


**ಕರ್ನಾಟಕ ರಾಜ್ಯದ ತಾಲ್ಲೂಕು ಪಂಚಾಯತಿಗಳ
2018-19 ನೇ ಸಾಲಿನ ವಾರ್ಷಿಕ ಲೆಕ್ಕಪತ್ರಗಳ
ಕ್ರೋಢೀಕೃತ ಪ್ರತ್ಯೇಕ ಆಡಿಟ್ ವರದಿ**

ಕರ್ನಾಟಕ ರಾಜ್ಯದ ತಾಲ್ಲೂಕು ಪಂಚಾಯಿತಿಗಳ 2018-19ನೇ ಸಾಲಿನ ವಾರ್ಷಿಕ ಲೆಕ್ಕಪತ್ರಗಳ ಕ್ರೋಢೀಕೃತ ಪ್ರತ್ಯೇಕ ಆಡಿಟ್ ವರದಿಯನ್ನು ವಿಧಾನ ಮಂಡಲಕ್ಕೆ ಸಲ್ಲಿಸುವಲ್ಲಿ ಆದ ವಿಳಂಬಕ್ಕೆ ಕಾರಣಗಳು.

- 1996ರ ಕರ್ನಾಟಕ ತಾಲ್ಲೂಕು ಪಂಚಾಯಿತಿಗಳು (ಹಣಕಾಸು ಮತ್ತು ಲೆಕ್ಕಪತ್ರಗಳ) ನಿಯಮಗಳಡಿಯಲ್ಲಿನ ನಿಯಮ-31ರ ಮೇರೆಗೆ ತಾಲ್ಲೂಕು ಪಂಚಾಯಿತಿಗಳು ವಾರ್ಷಿಕ ಲೆಕ್ಕಪತ್ರಗಳನ್ನು ಆಯಾ ತಾಲ್ಲೂಕು ಪಂಚಾಯಿತಿ ಕಾರ್ಯನಿರ್ವಾಹಕ ಅಧಿಕಾರಿಗಳು ಸಿದ್ಧಪಡಿಸಿ ನಂತರ, ವಾರ್ಷಿಕ ಲೆಕ್ಕಗಳನ್ನು ಆರ್ಥಿಕ ವರ್ಷ ಮುಕ್ತಾಯಗೊಂಡ 3 ತಿಂಗಳೊಳಗೆ ತಾಲ್ಲೂಕು ಪಂಚಾಯಿತಿಯ ಅನುಮೋದನೆಯೊಂದಿಗೆ ಪ್ರಧಾನ ಮಹಾಲೇಖಪಾಲರು, (G&SSA) ಕರ್ನಾಟಕ ಇವರಿಗೆ ದೃಢೀಕರಣಕ್ಕಾಗಿ ಸಲ್ಲಿಸಬೇಕಾಗಿರುತ್ತದೆ.
- ಕರ್ನಾಟಕ ಪಂಚಾಯತ್ ರಾಜ್ ಅಧಿನಿಯಮ 1993ಅಡಿಯಲ್ಲಿನ ಸೆಕ್ಷನ್ 253(3) ರನ್ವಯ ತಾಲ್ಲೂಕು ಪಂಚಾಯಿತಿಗಳು ವಾರ್ಷಿಕ ಲೆಕ್ಕಪತ್ರಗಳನ್ನು ಪರಿಶೀಲಿಸಿದ ನಂತರ ಕ್ರೋಢೀಕೃತ ಪ್ರತ್ಯೇಕ ಲೆಕ್ಕಪರಿಶೋಧನಾ ವರದಿಯನ್ನು ಪ್ರಧಾನ ಮಹಾಲೇಖಪಾಲರು (G&SSA) ಸರ್ಕಾರಕ್ಕೆ ಪ್ರತಿ ವರ್ಷ ಕಳುಹಿಸಿಕೊಡಬೇಕಾಗಿರುತ್ತದೆ. ರಾಜ್ಯದ ಎಲ್ಲಾ ತಾಲ್ಲೂಕು ಪಂಚಾಯಿತಿಗಳು ವಾರ್ಷಿಕ ಲೆಕ್ಕಪತ್ರಗಳ ಲೆಕ್ಕಪರಿಶೋಧನೆ ಕೈಗೊಂಡು ಕ್ರೋಢೀಕೃತ ವರದಿಯನ್ನು ಮಹಾಲೇಖಪಾಲರು ಸರ್ಕಾರಕ್ಕೆ ಸಲ್ಲಿಸುವಲ್ಲಿ ವಿಳಂಬವಾಗಿರುತ್ತದೆ.
- 30 ಜಿಲ್ಲಾ ಪಂಚಾಯಿತಿಗಳ ಅಧೀನದಲ್ಲಿ ಕಾರ್ಯನಿರ್ವಹಿಸುತ್ತಿದ್ದು 176 ತಾಲ್ಲೂಕು ಪಂಚಾಯಿತಿಗಳ ಪೈಕಿ 133 ತಾಲ್ಲೂಕು ಪಂಚಾಯಿತಿಗಳು ತಮ್ಮ ಲೆಕ್ಕಪತ್ರಗಳನ್ನು ದೃಢೀಕರಣಕ್ಕಾಗಿ ಸಲ್ಲಿಸುವಲ್ಲಿ 2 ರಿಂದ 1280 ದಿನಗಳು ವಿಳಂಬವಾಗಿರುತ್ತದೆ.
- ಮಹಾಲೇಖಪಾಲರು 2018-19 ಸಾಲಿನ ಪ್ರತ್ಯೇಕ ಲೆಕ್ಕಪರಿಶೋಧನಾ ವರದಿಯನ್ನು ದಿನಾಂಕ: 30.06.2023 ರಂದು ಸರ್ಕಾರಕ್ಕೆ ಸಲ್ಲಿಸಿರುತ್ತಾರೆ. ಕರ್ನಾಟಕ ಪಂಚಾಯತ್ ರಾಜ್ ಅಧಿನಿಯಮ 1993 ಸೆಕ್ಷನ್ 253(3) ರನ್ವಯ ಪ್ರಧಾನ ಮಹಾಲೇಖಪಾಲರು ಸರ್ಕಾರಕ್ಕೆ ಸಲ್ಲಿಸಿರುವ 2018-19 ಸಾಲಿನ ತಾಲ್ಲೂಕು ಪಂಚಾಯಿತಿಗಳ ಕ್ರೋಢೀಕೃತ ಲೆಕ್ಕಪರಿಶೋಧನಾ ವರದಿಯನ್ನು ರಾಜ್ಯ ವಿಧಾನ ಮಂಡಲದ ಉಭಯ ಸದನಗಳ ಮುಂದೆ ಮಂಡಿಸಲಾಗುತ್ತಿದೆ.

ದಿನಾಂಕ:28.11.2023




(ಪ್ರಿಯಾಂಕ ನೀಷಾಡಿ ಕೋಸ್ತ)

ಆಂತರಿಕ ಆರ್ಥಿಕ ಸಲಹೆಗಾರರು ಹಾಗೂ
ಪದನಿಮಿತ್ತ ಸರ್ಕಾರದ ಉಪಕಾರ್ಯದರ್ಶಿ
ಗ್ರಾಮೀಣಾಭಿವೃದ್ಧಿ ಮತ್ತು ಪಂ.ರಾಜ್ ಇಲಾಖೆ

Reasons for delay in submission of consolidated Audit Report on the Annual Accounts of Taluk Panchayats for the year 2018-19

- As per Rule 31 of Karnataka Taluk Panchayats (Finance and Accounts) Rules, Taluk Panchayats shall prepare annual accounts within 3 months from the close of the Annual Financial year and annual accounts duly ratified by Taluk Panchayats shall be submitted to the Principal Accountant General (G&SSA) for certification.
- As per section 253(3) of Karnataka Panchayat Raj Act 1993, the Principal Accountant General (G&SSA) after verification of annual accounts rendered by Taluk Panchayats, shall issue a consolidated separate Audit Report each year. There is delay in conduction audit and certifying of accounts of al the Taluk Panchayats in State.
- There was delay ranging from 2 days to 1280 days in submission of annual accounts for certification by 133 out of 176 Taluk Panchayats under 30 Zilla Panchayats.
- The Principal Accountant General has issued the Separate Audit Report on 30.06.2023 to the government. As per 253(3) of Karnataka Panchayat Raj Act 1993, the consolidated Audit Report of Taluk Panchayats for the year 2018-19, is being placed before both the Houses of State Legislature.

Date: 28.11.2023


(Priyanka Neeshma D Costa)
Internal Finance Advisor
E/o Deputy Secretary to Govt.,
Dept of Rural Development & Panchayat Raj.

ಲೆಕ್ಕಪರಿಶೋಧನಾ ಪ್ರಮಾಣ ಪತ್ರ

ಲೆಕ್ಕಪರಿಶೋಧನೆಯು, 31 ಮಾರ್ಚ್ 2019ಕ್ಕೆ ಅಂತ್ಯಗೊಂಡಂತಹ ಸಾಲಿಗೆ ಪ್ರತಿಯೊಂದು ತಾಲ್ಲೂಕು ಪಂಚಾಯತಿಗಳ

- ಲೆಕ್ಕಪತ್ರಗಳ ಕರ್ನಾಟಕ ಪಂಚಾಯತಿ ರಾಜ್ ನಮೂನೆಗಳ ಅನುಸಾರ ವಾರ್ಷಿಕ ಸ್ವೀಕೃತಿಗಳು ಮತ್ತು ಪಾವತಿಗಳ ಲೆಕ್ಕಪತ್ರಗಳು, ಹಾಗೂ
- ಲೆಕ್ಕಪತ್ರಗಳ ಮಾದರಿ ಪಂಚಾಯತಿ ಲೆಕ್ಕವನ್ನಿಡುವಿಕೆ ಪದ್ಧತಿ ನಮೂನೆಗಳನ್ನು ಲೆಕ್ಕನಿಯಂತ್ರಕರು ಮತ್ತು ಮಹಾಲೆಕ್ಕಪರಿಶೋಧಕರ (ಕರ್ತವ್ಯಗಳು, ಅಧಿಕಾರಗಳು ಮತ್ತು ಸೇವೆಗಳ ಷರತ್ತುಗಳು) ಅಧಿನಿಯಮ 1971ರ ಪರಿಚ್ಛೇದ 19(3)ರ ಅನುವುಗಳ ಅನುಸಾರ ಲೆಕ್ಕಪರಿಶೋಧನೆ ಮಾಡಿದೆ. ಈ ಲೆಕ್ಕಪತ್ರಗಳನ್ನು ತಯಾರಿಸುವುದು ಪಂಚಾಯತಿ ರಾಜ್ ಸಂಸ್ಥೆಯ ವ್ಯವಸ್ಥಾಪನೆಯ/ ಆಡಳಿತ ವ್ಯವಸ್ಥೆಯ ಜವಾಬ್ದಾರಿಯಾಗಿರುತ್ತದೆ. ಒಂದು ಕ್ರೋಡೀಕೃತ ಪ್ರತ್ಯೇಕ ಲೆಕ್ಕಪರಿಶೋಧನಾ ವರದಿಯ ರೂಪದಲ್ಲಿ ನಮ್ಮ ಲೆಕ್ಕಪರಿಶೋಧನೆಯ ಆಧಾರದ ಮೇರೆಗೆ ಈ ಲೆಕ್ಕಪತ್ರಗಳ ಮೇಲೆ ಒಂದು ಅಭಿಪ್ರಾಯವನ್ನು ವ್ಯಕ್ತಪಡಿಸುವುದು ನಮ್ಮ ಜವಾಬ್ದಾರಿಯಾಗಿರುತ್ತದೆ.

ಈ ಹಂತದಲ್ಲಿ ನಮ್ಮ ಲೆಕ್ಕಪರಿಶೋಧನೆಯನ್ನು ಭಾರತದ ಲೆಕ್ಕನಿಯಂತ್ರಕರು ಮತ್ತು ಮಹಾಲೆಕ್ಕಪರಿಶೋಧಕರು ನೀಡಿರುವಂತಹ ಲೆಕ್ಕಪರಿಶೋಧನೆಯ ಮಾನದಂಡಗಳು ಹಾಗೂ ಮಾರ್ಗಸೂಚಿಗಳ ಅನುಸಾರ ನಡೆಸಿರುವೆವು. ಈ ಮಾನದಂಡಗಳು ಹಾಗೂ ಮಾರ್ಗಸೂಚಿಗಳು ಹಣಕಾಸು ತಃಖ್ತೆಗಳು ವಿಷಯಕ ತಪ್ಪು ಹೇಳಿಕೆಗಳಿಂದ ಮುಕ್ತವಾಗಿರುವವೇ ಎಂಬುದರ ಬಗ್ಗೆ ಒಂದು ನ್ಯಾಯಸಮ್ಮತ ಭರವಸೆಯನ್ನು ಪಡೆಯುವ ಸಲುವಾಗಿ ನಾವುಗಳು ಈ ಲೆಕ್ಕಪರಿಶೋಧನೆಯನ್ನು ಪೂರ್ವಭಾವಿಯಾಗಿ ಯೋಜಿಸುವ ಹಾಗೂ ಲೆಕ್ಕಪರಿಶೋಧನೆಯನ್ನು ನಡೆಸುವ ಅಗತ್ಯತೆಯನ್ನು ಹೊಂದಿರುತ್ತವೆ. ಒಂದು ಲೆಕ್ಕಪರಿಶೋಧನೆಯು ಪರೀಕ್ಷಾ-ಪರಿಶೀಲನೆಯ ಆಧಾರದ ಮೇರೆಗೆ ದಾಖಲೆಗಳನ್ನು ಪರಿಶೀಲಿಸುವುದು, ಹಣಕಾಸು ತಃಖ್ತೆಗಳಲ್ಲಿ ತೋರಿಸಲಾಗಿರುವಂತಹ ಮೊತ್ತಗಳು ಮತ್ತು ಬಹಿರಂಗಪಡಿಸಿರುವಿಕೆಗಳಿಗೆ ಸಂಬಂಧಿಸಿದಂತೆ ಬೆಂಬಲಿತ ಸಾಕ್ಷಾಧಾರಗಳನ್ನು ಪಡೆದುಕೊಳ್ಳುವುದನ್ನು ಒಳಗೊಂಡಿರುತ್ತದೆ. ಒಂದು ಲೆಕ್ಕಪರಿಶೋಧನೆಯು ಉಪಯೋಗಿಸಿಕೊಳ್ಳಲಾಗಿರುವಂತಹ ಲೆಕ್ಕವನ್ನಿಡುವಿಕೆಯ ತತ್ವಗಳು ಹಾಗೂ ಮಾಡಲಾಗಿರುವಂತಹ ಗಮನಾರ್ಹವಾದಂತಹ ಅಂದಾಜುಗಳು ಹಾಗೂ ಅಲ್ಲದೆಯೇ ಲೆಕ್ಕಪತ್ರಗಳ ಒಟ್ಟಾರೆ ಮಂಡನೆಯನ್ನು ಮೌಲ್ಯಮಾಪನ ಮಾಡುವುದನ್ನೂ ಸಹ ಒಳಗೊಂಡಿರುತ್ತದೆ. ನಮ್ಮ ಅಭಿಪ್ರಾಯಕ್ಕೆ ನಮ್ಮ

ಲೆಕ್ಕಪರಿಶೋಧನೆಯು ಒಂದು ನ್ಯಾಯಸಮ್ಮತ ಆಧಾರವನ್ನು ಒದಗಿಸುತ್ತವೆ ಎಂಬ ವಿಶ್ವಾಸವು ನಮಗಿರುವುದು.

ಈ ಹಂತದಲ್ಲಿ ಅಗತ್ಯವಿರುವಂತಹ ಹಾಗೂ ನಾವು ಪಡೆದುಕೊಂಡಿರುವಂತಹ ಮಾಹಿತಿ ಹಾಗೂ ವಿವರಣೆಗಳ ಆಧಾರದ ಮೇರೆಗೆ ಹಾಗೂ ನಮ್ಮ ಅತ್ಯುತ್ತಮ ಅರಿವಿನಂತೆ, ಲೆಕ್ಕಪತ್ರಗಳ ಪರಿಶೋಧನೆ-ಪರಿಶೀಲನೆಯ ಒಂದು ಫಲಿತಾಂಶವಾಗಿ ಹಾಗೂ ನೀಡಲಾಗಿರುವಂತಹ ವಿವರಣೆಗಳನ್ನು ಪರಿಗಣಿಸಿದರ ಆಧಾರದ ಮೇರೆಗೆ, ಈ ಪ್ರಮಾಣಪತ್ರಕ್ಕೆ ಲಗತ್ತಿಸಲಾಗಿರುವಂತಹ ಪ್ರತ್ಯೇಕ ಲೆಕ್ಕಪರಿಶೋಧನಾ ವರದಿಯಲ್ಲಿ ಸ್ಪಷ್ಟಪಡಿಸಲಾಗಿರುವಂತಹ ವಿಷಯಕ ಅಂಶಗಳು ಹಾಗೂ ತಪ್ಪು ದಾರಿಗೆ ಆಸ್ಪದ ನೀಡುವಂತಹ ತಪ್ಪು ಹೇಳಿಕೆಗಳ ಕಾರಣ ಲೆಕ್ಕಪತ್ರಗಳ ಕರ್ನಾಟಕ ಪಂಚಾಯತಿ ರಾಜ್ ನಮೂನೆಗಳ ಅನುಸಾರ ಹಾಗೂ ಲೆಕ್ಕಪತ್ರಗಳ ಮಾದರಿ ಪಂಚಾಯತಿ ಲೆಕ್ಕವನ್ನಿಡುವಿಕೆ ಪದ್ಧತಿ ನಮೂನೆಗಳ ಅನುಸಾರ ಸ್ವೀಕೃತಿಗಳು ಮತ್ತು ಪಾವತಿಗಳು ಮಾರ್ಚ್ 2019ಕ್ಕೆ ಅಂತ್ಯಗೊಂಡಂತಹ ಸಾಲಿಗೆ ತಾಲ್ಲೂಕು ಪಂಚಾಯತಿಗಳ ಸ್ವೀಕೃತಿಗಳು ಮತ್ತು ಪಾವತಿಗಳು ಒಂದು ಸತ್ಯಾಸತ್ಯತೆಯಿಂದ ಕೂಡಿದ ಮತ್ತು ಒಂದು ನ್ಯಾಯಸಮ್ಮತ ಅಭಿಪ್ರಾಯವನ್ನು ವ್ಯಕ್ತಪಡಿಸುವುದಿಲ್ಲ ಎಂಬುದಾಗಿ ನಾವು ಈ ಮೂಲಕ ಪ್ರಮಾಣೀಕರಿಸುತ್ತಿರುವೆವು.

ಸಹಿ ಮಾಡಲಾಗಿದೆ

ಪ್ರಧಾನ ಮಹಾಲೇಖಾಪಾಲರು/ಲೆಕ್ಕಪರಿಶೋಧನೆ - 1

ದಿನಾಂಕ : 28.06.2023

ಸ್ಥಳ : ಬೆಂಗಳೂರು

AUDIT CERTIFICATE

I have audited the

- Annual Receipt and Payment Accounts as per KPR Format of accounts, and
- Model Panchayat Accounting System format of accounts,

of each of the Taluk Panchayats for the year ended on 31st March 2019 as per the provisions of 19(3) of the Comptroller and Auditor General's (Duties, Powers, and Conditions of Service) Act, 1971. Preparation of these accounts is the responsibility of the Panchayat Raj Institution's management. My responsibility is to express an opinion on these accounts in the form of a consolidated Separate Audit Report, based on my audit.

I have conducted my audit in accordance with auditing standards and guidelines issued by the CAG of India. These standards/ guidelines require that I plan and perform the audit to obtain reasonable assurance whether the financial statements are free from material misstatements. An audit includes examining, on a test basis, evidence supporting the amounts and disclosures in the financial statements. An audit also includes assessing the accounting principles used and significant estimates made, as well as evaluating the overall presentation of accounts. I believe that my audit provides a reasonable basis for my opinion.

On the basis of the information and explanations that I required and have obtained, and according to the best of my information, as a result of test audit of the accounts and on consideration of explanations given, I certify that due to the material and pervasive misstatements pointed out in the appended Separate Audit Report, the Receipt and Payment Accounts as per KPR Format of accounts and Model Panchayat Accounting System format of accounts *do not give a true and fair view* of the receipt and payments of the Taluk Panchayats, for the year ended March 2019.

Pr. Accountant General/ Audit-I

Date: 28-06-2023

Place: Bengaluru

**ಕರ್ನಾಟಕ ರಾಜ್ಯದಲ್ಲಿನ ತಾಲ್ಲೂಕು ಪಂಚಾಯತಿಗಳ ವಾರ್ಷಿಕ ಲೆಕ್ಕಪತ್ರಗಳ ಮೇಲೆ
2018-19ನೇ ಸಾಲಿನ ಪ್ರತ್ಯೇಕ ಲೆಕ್ಕಪರಿಶೋಧನಾ ವರದಿ (ಕ್ರೋಡೀಕೃತ).**

1. ಪೀಠಿಕೆ

1.1 ಕರ್ನಾಟಕ ರಾಜ್ಯದಲ್ಲಿ, 30 ಜಿಲ್ಲಾ ಪಂಚಾಯತಿಗಳ ಅಡಿಯಲ್ಲಿ 176 ತಾಲ್ಲೂಕು ಪಂಚಾಯತಿಗಳಿದ್ದು (ಮಾರ್ಚ್ 2019), ಅಭಿವೃದ್ಧಿ ಯೋಜನೆಗಳ ಸರ್ವಾಂಗೀಣ ಮೇಲ್ವಿಚಾರಣೆ, ಸಮನ್ವಯಗೊಳಿಸುವಿಕೆ ಮತ್ತು ಕಾರ್ಯಗತಗೊಳಿಸುವಿಕೆಗಾಗಿ ಹಾಗೂ ಅಲ್ಲದೆಯೇ ತಮ್ಮ ಸಂಬಂಧಿತ ತಾಲ್ಲೂಕುಗಳಲ್ಲಿ ಸೇವೆಗಳ ನಿರ್ವಹಣೆಗಾಗಿ ಕರ್ನಾಟಕ ಗ್ರಾಮ ಸ್ವರಾಜ್ಯ ಹಾಗೂ ಪಂಚಾಯತಿ ರಾಜ್ ಅಧಿನಿಯಮ, 1993ರ KPR Act ಅಡಿಯಲ್ಲಿ ಪ್ರತಿಯೊಂದು ತಾಲ್ಲೂಕಿಗೂ, ಒಂದು ತಾಲ್ಲೂಕು ಪಂಚಾಯತಿಯನ್ನು ಒಂದು ಸಾಂಸ್ಥಿಕ ಸಂಸ್ಥೆಯನ್ನಾಗಿ ಸ್ಥಾಪಿಸಲಾಯಿತು. ತಾಲ್ಲೂಕು ಪಂಚಾಯತಿಗಳ ಹಣಕಾಸಿನ ವ್ಯವಹಾರಗಳನ್ನು ಪ್ರಮುಖವಾಗಿ ಪ್ರತಿಯೊಂದು ತಾಲ್ಲೂಕಿನ ಉಪ-ಖಜಾನೆಯಲ್ಲಿ ತಾಲ್ಲೂಕು ಪಂಚಾಯತಿ ನಿಧಿಯ (ಟಿಪಿ ನಿಧಿ) ಮೂಲಕ ಮಾಡಲಾಗುವುದು.

1.2 ಲೆಕ್ಕಪತ್ರಗಳ ನಮೂನೆಗಳು

ತಾಲ್ಲೂಕು ಪಂಚಾಯತಿಗಳ ಲೆಕ್ಕಪತ್ರಗಳನ್ನು ಈ ಕೆಳಗಿನಂತೆ ನಿರ್ವಹಿಸಲಾಗುವುದು:

ಎ) ಕರ್ನಾಟಕ ಪಂಚಾಯತಿ ರಾಜ್ ಅಧಿನಿಯಮದ ಅನುಸಾರ ಲೆಕ್ಕಪತ್ರಗಳು

ಕರ್ನಾಟಕ ತಾಲ್ಲೂಕು ಪಂಚಾಯತಿ (ಹಣಕಾಸು ಮತ್ತು ಲೆಕ್ಕಪತ್ರಗಳು) ನಿಯಮಗಳು, 1996ರ ಪರಿಚ್ಛೇದ 29ರ ಅನುಸಾರ, ವಾರ್ಷಿಕ ಲೆಕ್ಕಪತ್ರಗಳನ್ನು ತ:ಖ್ತೆಗಳು I ರಿಂದ V ಒಳಗೊಂಡಂತೆ ತಾಲ್ಲೂಕು ಪಂಚಾಯತಿ ನಿಧಿಯ ವ್ಯವಹಾರಗಳ ವಿವರಗಳೊಂದಿಗೆ ತಯಾರಿಸಬೇಕಿರುತ್ತದೆ. ಮುಂದುವರೆದು, ಕೇಂದ್ರ ಪರಸ್ಪೃತ ಯೋಜನೆಗಳು ಹಾಗೂ ರಾಜ್ಯ ಯೋಜನೆಗಳಿಗೆ ಸಂಬಂಧಿಸಿದಂತೆ, ಬ್ಯಾಂಕುಗಳ ಮೂಲಕ ಮಾಡಲಾಗುವ ಹಣಕಾಸಿನ ವ್ಯವಹಾರಗಳನ್ನು ಲೆಕ್ಕಪತ್ರಗಳ ಅನುಬಂಧ-ಎ ಎಂಬುದಾಗಿ ತೋರಿಸತಕ್ಕದ್ದೆಂದು ಸರ್ಕಾರಲಿಂದ ನಿರ್ದೇಶಿಸಲಾಗಿದೆ. (ಮೇ 2000 / ಡಿಸೆಂಬರ್ 2009/ಜೂನ್ 2012)

ಬಿ) ಮಾದರಿ ಪಂಚಾಯತಿ ಲೆಕ್ಕಪತ್ರ ವ್ಯವಸ್ಥೆ (ಎಂಪಿಎಎಸ್) ನಮೂನೆಗಳ ಅನುಸಾರ ಲೆಕ್ಕಪತ್ರಗಳು

ಭಾರತ ಸರ್ಕಾರ ಹಾಗೂ ಭಾರತದ ಲೆಕ್ಕನಿಯಂತ್ರಕರು ಮತ್ತು ಮಹಾಲೇಕ್ಷಪರಿಶೋಧಕರು (ಸಿಎಜಿ) ಸರ್ಕಾರದ ಆದೇಶ ಪತ್ರ ದಿನಾಂಕ 31 ಮಾರ್ಚ್ 2011ರ ಮೂಲಕ ಶಿಫಾರಸು ಮಾಡಿರುವ ಲೀಡಿಯಲ್ಲಿ ಪಂಚಾಯತಿ ರಾಜ್ ಸಂಸ್ಥೆಗಳು ಮಾದರಿ ಲೆಕ್ಕಪತ್ರ ವ್ಯವಸ್ಥೆಯನ್ನು ಅಳವಡಿಸಿಕೊಳ್ಳುವುದನ್ನು ನಿರ್ದಿಷ್ಟಪಡಿಸಿರುವುದು. ಅದರಂತೆಯೇ, ಜಿಲ್ಲಾ ಪಂಚಾಯತಿಗಳ ವಾರ್ಷಿಕ ಲೆಕ್ಕಪತ್ರಗಳನ್ನು ಮಾದರಿ ಪಂಚಾಯತಿ ಲೆಕ್ಕಪತ್ರ ವ್ಯವಸ್ಥೆಯ (ಎಂಪಿಎಎಸ್) ಅನುಸಾರ ಹಣಕಾಸು ವ್ಯವಹಾರಗಳನ್ನು ನಮೂನೆಗಳು I ರಿಂದ VIIIರ ಅಡಿಯಲ್ಲಿ ನಮೂದಿಸಿ ತಯಾರಿಸತಕ್ಕದ್ದು.

1.3 ಲೆಕ್ಕಪರಿಶೋಧನಾ ಬದ್ಧತೆ

ಕರ್ನಾಟಕ ಪಂಚಾಯತಿ ರಾಜ್ ಅಧಿನಿಯಮದ ಪರಿಚ್ಛೇದ 253 ಹಾಗೂ ಕರ್ನಾಟಕ ತಾಲ್ಲೂಕು ಪಂಚಾಯತಿ (ಹಣಕಾಸು ಮತ್ತು ಲೆಕ್ಕಪತ್ರಗಳು) ನಿಯಮಗಳು, 1996ರ ಪರಿಚ್ಛೇದ 55 ರ ಅನುಸಾರ, ತಾಲ್ಲೂಕು ಪಂಚಾಯತಿ ನಿಧಿಯ ಲೆಕ್ಕಪತ್ರಗಳನ್ನು ಲೆಕ್ಕನಿಯಂತ್ರಕರು ಮತ್ತು ಮಹಾ ಲೆಕ್ಕಪರಿಶೋಧಕರ (ಕರ್ತವ್ಯಗಳು, ಅಧಿಕಾರಗಳು ಮತ್ತು ಸೇವೆಗಳ ಷರತ್ತುಗಳು) ಅಧಿನಿಯಮ, 1971ರ (ಡಿಪಿಸಿ ಅಧಿನಿಯಮ) ಅನುವುಗಳ ಅನುಸಾರ ಭಾರತದ ಲೆಕ್ಕನಿಯಂತ್ರಕರು ಮತ್ತು ಮಹಾಲೆಕ್ಕಪರಿಶೋಧಕರು ಲೆಕ್ಕಪರಿಶೋಧನೆ ನಡೆಸುವುದು ಹಾಗೂ ತಾಲ್ಲೂಕು ಪಂಚಾಯತಿಗಳಿಗೆ ಸಂಬಂಧಿಸಿದಂತೆ ಒಂದು ಕ್ರೋಢೀಕೃತ ಲೆಕ್ಕಪರಿಶೋಧನಾ ವರದಿಯನ್ನು ಶಾಸಕಾಂಗದ ಮುಂದೆ ಮಂಡಿಸುವ ಸಲುವಾಗಿ ಸರ್ಕಾರಕ್ಕೆ ಕಳುಹಿಸಿಕೊಡತಕ್ಕದ್ದು. ಸರ್ಕಾರವು ತಾಲ್ಲೂಕು ಪಂಚಾಯತಿಗಳ ಲೆಕ್ಕಪತ್ರಗಳ ಲೆಕ್ಕಪರಿಶೋಧನೆಯನ್ನು ಭಾರತದ ಲೆಕ್ಕನಿಯಂತ್ರಕರು ಮತ್ತು ಮಹಾಲೆಕ್ಕಪರಿಶೋಧಕರಿಗೆ ಕರ್ತವ್ಯಗಳು, ಅಧಿಕಾರಗಳು ಮತ್ತು ಸೇವೆಗಳ ಷರತ್ತುಗಳ ಅಧಿನಿಯಮ, 1971ರ ಪರಿಚ್ಛೇದ 19(3)ರ ಅಡಿಯಲ್ಲಿ ವಹಿಸಿರುವುದು/ಪರಿಗಣಿಸಲಾಗಿರುತ್ತದೆ.

1.4 ಲೆಕ್ಕಪತ್ರಗಳ ಸ್ಥಿತಿಗತಿ

2018-19ನೇ ಸಾಲಿಗೆ, ರಾಜ್ಯದಲ್ಲಿನ 176 ತಾಲ್ಲೂಕು ಪಂಚಾಯತಿಗಳ ಪೈಕಿ (ಅನುಬಂಧ-ಎ) 173 ತಾಲ್ಲೂಕು ಪಂಚಾಯತಿಗಳು ವಾರ್ಷಿಕ ಲೆಕ್ಕಪತ್ರಗಳನ್ನು ಸಲ್ಲಿಸಿದ್ದು, ಟೆರಾದ ಮತ್ತು ಜೀವರ್ಗಿ, ಶ್ರೀನಿವಾಸಪುರ ಈ ಮೂರು ತಾಲ್ಲೂಕು ಪಂಚಾಯತಿಗೆ ಸಂಬಂಧಿಸಿದಂತೆ, 2018-19ನೇ ಸಾಲಿಗೆ ಲೆಕ್ಕಪತ್ರಗಳನ್ನು ಸ್ವೀಕರಿಸಲಾಗಿದೆಯಾದರೂ, ಹಿಂದಿನ ಸಾಲಿಗೆ ಅಂದರೆ 2014-15ನೇ ಸಾಲಿಗೆ ಲೆಕ್ಕಪತ್ರಗಳು ಸ್ವೀಕೃತಗೊಂಡಿರುವುದಿಲ್ಲವಾದ್ದರಿಂದ, 2018-19ನೇ ಸಾಲಿಗೆ ಲೆಕ್ಕಪರಿಶೋಧನೆಯನ್ನು ತೆಗೆದುಕೊಂಡಿರುವುದಿಲ್ಲ. ವಾರ್ಷಿಕ ಲೆಕ್ಕಪತ್ರಗಳನ್ನು ಸಲ್ಲಿಸಿರುವುದಿಲ್ಲ. (ಮೇ 2023) ಈ ವರದಿಯು ಸ್ವೀಕರಿಸಲಾಗಿರುವಂತಹ ಹಾಗೂ ಲೆಕ್ಕಪರಿಶೋಧನೆ ನಡೆಸಿರುವಂತಹ 173 ತಾಲ್ಲೂಕು ಪಂಚಾಯತಿಗಳ ನಿಧಿಯ ಲೆಕ್ಕಪತ್ರಗಳ ಹಣಕಾಸು ವ್ಯವಹಾರಗಳ ಲೆಕ್ಕಪರಿಶೋಧನೆಯಲ್ಲಿ ಗಮನಿಸಲಾದಂತಹ ಅಂಶಗಳನ್ನು ಒಳಗೊಂಡಿರುತ್ತದೆ.

2 ಹಣಕಾಸಿನ ಸ್ಥಿತಿಗತಿ :

2.1 2018-19ನೇ ಸಾಲಿನ ಅವುಗಳ ಲೆಕ್ಕಪತ್ರಗಳ ಅನುಸಾರ 173 ತಾಲ್ಲೂಕು ಪಂಚಾಯತಿಗಳ ಹಣಕಾಸಿನ ಸ್ಥಿತಿಗತಿಯು ಈ ಕೆಳಗಿನ ಕೋಷ್ಟಕದಲ್ಲಿ ನಮೂದಿಸಲಾಗಿದೆ/ತಿಳಿಸಲಾಗಿದೆ.

ಕೋಷ್ಟಕ 1 : 2018-19ನೇ ಸಾಲಿನ ತಾಲ್ಲೂಕು ಪಂಚಾಯತಿಗಳ ಕ್ರೋಡೀಕೃತ ಹಣಕಾಸಿನ ಸ್ಥಿತಿಗತಿ

(ಕೋಟಿ ರೂಪಾಯಿಗಳಲ್ಲಿ)

ಮಾದರಿ	ಪ್ರಾರಂಭಿಕ ಶಿಲ್ಕು	ಸ್ವೀಕೃತಿಗಳ	ಒಟ್ಟು	ವೆಚ್ಚ	ಅಂತಿಮ ಶಿಲ್ಕು
ಖಜಾನೆ	9240.87	19361.61	28602.48	18216.91	10385.57
ಬ್ಯಾಂಕು	112.73	83.81	196.54	81.26	115.28
ಒಟ್ಟು	9353.60	19445.42	28799.02	18298.17	10500.85

ಮೂಲ: ತಾಲ್ಲೂಕು ಪಂಚಾಯತಿಗಳ ಭಾಗಗಳು Iರಿಂದ IIIರ ಸಂಕ್ಷಿಪ್ತ ಗೋಷ್ಠಿಯಿಂದ ಸಂಕಲಿಸಲಾಗಿರುವುದು.

2018-19ನೇ ಸಾಲಿನ ಲೆಕ್ಕಪತ್ರಗಳ ಅನುಸಾರ ಪ್ರಾರಂಭಿಕ ಶಿಲ್ಕು, ಸ್ವೀಕೃತಿಗಳು, ವೆಚ್ಚಗಳು ಹಾಗೂ ಅಂತಿಮ ಶಿಲ್ಕಿನ ತಾಲ್ಲೂಕು ಪಂಚಾಯತಿಯವರು ವಿವರಗಳನ್ನು 'ಅನುಬಂಧ - ಸಿ'ಯಲ್ಲಿ ವಿವರಿಸಲಾಗಿದೆ.

3. ಲೆಕ್ಕಪತ್ರಗಳ ಮೇಲಿನ ಟೀಕೆಪತ್ರಗಳು

{ತಾಲ್ಲೂಕು ಪಂಚಾಯತಿಗಳ ಅನುಪಾಲನಾ ಲೆಕ್ಕಪರಿಶೋಧನೆಯಲ್ಲಿ ಗಮನಿಸಲಾಗಿರುವಂತಹ ಅಂಶಗಳನ್ನು ಪರಿಶೀಲಿಸಿ ವರದಿಗಳಲ್ಲಿ ಪ್ರತ್ಯೇಕವಾಗಿ ನೀಡಲಾಗಿರುವುದು}

3.1 ನಿರ್ದಿಷ್ಟ ಕಾಲಮಿತಿಯ ಒಳಗೆ ವಾರ್ಷಿಕ ಲೆಕ್ಕಪತ್ರಗಳನ್ನು ಸಲ್ಲಿಸದಿರುವುದು

ಕರ್ನಾಟಕ ಪಂಚಾಯತಿ ರಾಜ್, ತಾಲ್ಲೂಕು ಪಂಚಾಯತಿ (ಹಣಕಾಸು ಮತ್ತು ಲೆಕ್ಕಪತ್ರಗಳು) ನಿಯಮಗಳು, 1996ರ ನಿಯಮ 31(5) ಮತ್ತು 31 (6)ರ ಷರತ್ತಿನಲ್ಲಿ ಓದಲ್ಪಡುವಂತಹ ಕರ್ನಾಟಕ ಪಂಚಾಯತಿ ರಾಜ್ ಅಧಿನಿಯಮದ ಪರಿಚ್ಛೇದ 250(3)ರ ಅನುಸಾರ, ತಾಲ್ಲೂಕು ಪಂಚಾಯತಿಗಳು ಲೆಕ್ಕಪತ್ರಗಳಿಗೆ ಹಣಕಾಸಿನ ವಾರ್ಷಿಕ ಸಾಲ ಮುಕ್ತಾಯಗೊಳ್ಳುವ ದಿನಾಂಕದಿಂದ ಮುಂದಿನ ಮೂರು ತಿಂಗಳುಗಳ ಒಳಗೆ ಅಂದರೆ ಪ್ರತೀ ವರ್ಷವೂ ಜೂನ್ ತಿಂಗಳ 30ನೇ ತಾರೀಖಿನ ಒಳಗೆ ಅನುಮೋದನೆ ನೀಡುವ ಹಾಗೂ ಲೆಕ್ಕಪತ್ರಗಳ ಒಂದು ಪ್ರತಿಯನ್ನು ಮಹಾಲೇಖಾಪಾಲರಿಗೆ ಕಳುಹಿಸಿಕೊಡುವುದು ಕಡ್ಡಾಯವಾಗಿರುತ್ತದೆ.

ಆದಾಗ್ಯೂ, ಈ ಕೆಳಗೆ ವಿವರಿಸಿರುವಂತೆ ವಾರ್ಷಿಕ ಲೆಕ್ಕಪತ್ರಗಳಿಗೆ ಅನುಮೋದನೆ ನೀಡುವಲ್ಲಿ ಹಾಗೂ ಮಹಾಲೇಖಾಪಾಲರಿಗೆ ಕಛುಹಿಸಿಕೊಡುವಲ್ಲಿ ವಿಳಂಬವಾಗಿದೆ.

ಎ) 173 ತಾಲ್ಲೂಕು ಪಂಚಾಯತಿಗಳ ಪೈಕಿ 77 ತಾಲ್ಲೂಕು ಪಂಚಾಯತಿಗಳ ವಾರ್ಷಿಕ ಲೆಕ್ಕಪತ್ರಗಳಿಗೆ ಜುನಾಯತ ಸಂಸ್ಥೆಗಳು ನಿಗದಿತ ದಿನಾಂಕದ ಒಳಗೆ (30 ಜೂನ್ 2019) ಅನುಮೋದನೆ ನೀಡಿದ್ದು, 78 ತಾಲ್ಲೂಕು ಪಂಚಾಯತಿಗಳಿಗೆ ಸಂಬಂಧಿಸಿದಂತೆ ವಾರ್ಷಿಕ ಲೆಕ್ಕಪತ್ರಗಳಿಗೆ ಅನುಮೋದನೆ ನೀಡುವಲ್ಲಿ 1ರಿಂದ 1,254 ದಿನಗಳಷ್ಟು ವಿಳಂಬಗಳಾಗಿರುತ್ತದೆ, ಮುಂದುವರಿದ್ದು, 18 ತಾಲ್ಲೂಕು ಪಂಚಾಯತಿಗಳು ಜುನಾಯತ ಸಂಸ್ಥೆಯು ಲೆಕ್ಕಪತ್ರಗಳಿಗೆ ಅನುಮೋದನೆ ನೀಡಿದ ದಿನಾಂಕವನ್ನು ಒದಗಿಸಿರುವುದಿಲ್ಲ. ವಿಳಂಬಗಳ ವಿವರಗಳನ್ನು 'ಅನುಬಂಧ - ಬಿ'ಯಲ್ಲಿ ನೀಡಲಾಗಿದೆ.

ಬಿ) ಹದಿಮೂರು ತಾಲ್ಲೂಕು ಪಂಚಾಯತಿಗಳು ಲೆಕ್ಕಪತ್ರಗಳನ್ನು ಮಹಾಲೇಖಾಪಾಲರಿಗೆ 10 ಜುಲೈ 2013ರ (ಸಲ್ಲಿಸಲು 10 ದಿನಗಳನ್ನು ಪರಿಗಣಿಸಿದಂತೆ) ಒಳಗೆ ಕಛುಹಿಸಿಕೊಟ್ಟಿದ್ದವು. ಉಳಿದ 133 ತಾಲ್ಲೂಕು ಪಂಚಾಯತಿಗಳು ಮಹಾಲೇಖಾಪಾಲರಿಗೆ ಲೆಕ್ಕಪತ್ರಗಳನ್ನು ಸಲ್ಲಿಸುವಲ್ಲಿ 2ರಿಂದ 1280 ದಿನಗಳ ವಿಳಂಬಗಳೊಂದಿಗೆ ಕಾಲಮಿತಿಯನ್ನು ಮೀರಿ ಸಲ್ಲಿಸಿದ್ದವು. ವಿವರಗಳನ್ನು 'ಅನುಬಂಧ-ಬಿ'ಯಲ್ಲಿ ನೀಡಲಾಗಿರುವುದು.

ಅಧಿನಿಯಮದ ಅನುಸಾರ ನಿರ್ದಿಷ್ಟ ದಿನಾಂಕದ ಒಳಗೆ ಲೆಕ್ಕಪತ್ರಗಳನ್ನು ಅನುಮೋದಿಸುವಲ್ಲಿನ ಹಾಗೂ ಸಲ್ಲಿಸುವಲ್ಲಿನ ವಿಳಂಬವು ಲೆಕ್ಕಪರಿಶೋಧನೆಯನ್ನು ಸರಿಯಾದ ಸಮಯಕ್ಕೆ ಪೂರ್ಣಗೊಳಿಸುವುದರ ಮೇಲೆ ಹಾಗೂ ಕ್ರೋಢೀಕೃತ ಪ್ರತ್ಯೇಕ ಲೆಕ್ಕಪರಿಶೋಧನಾ ವರದಿಯನ್ನು ತಯಾರಿಸುವುದರ ಮೇಲೆ ಪರಿಣಾಮವನ್ನುಂಟು ಮಾಡಿರುತ್ತದೆ.

3.2 ತಾಲ್ಲೂಕು ಪಂಚಾಯತಿಗಳು ಪರಿಷ್ಕೃತ ಲೆಕ್ಕಪತ್ರಗಳನ್ನು ಸಲ್ಲಿಸದಿರುವುದು

ತಾಲ್ಲೂಕು ಪಂಚಾಯತಿ ಲೆಕ್ಕಪತ್ರಗಳ ಪ್ರಮಾಣೀಕರಣ ಲೆಕ್ಕಪರಿಶೋಧನೆಯ ನಂತರ, ಪರಿಷ್ಕೃತ ಲೆಕ್ಕಪತ್ರಗಳನ್ನು ಸಲ್ಲಿಸುವ ಅಗತ್ಯತೆಯಿದ್ದು, ನಾಲ್ಕು {ಆಳಂದ, ಅರಸೀಕೆರೆ, ಯಿಳಂದೂರು ಮತ್ತು ಮುಳಬಾಗಿಲು} ತಾಲ್ಲೂಕು ಪಂಚಾಯತಿಗಳು ಪರಿಷ್ಕೃತ ಲೆಕ್ಕಪತ್ರಗಳನ್ನು ಸಲ್ಲಿಸಿರುವುದಿಲ್ಲ (ಅನುಬಂಧ ಡಿ). ಆದ್ದರಿಂದ, ಖಜಾನೆ ಪ್ರಾರಂಭಿಕ ಶಿಲ್ಕು, ಬ್ಯಾಂಕು ಪ್ರಾರಂಭಿಕ ಶಿಲ್ಕಿನಲ್ಲಿನ ಬದಲಾವಣೆಗಳು/ಮಾರ್ಪಾಡುಗಳು, ಯೋಜನೆಗಳನ್ನು ತೋರಿಸದಿರುವುದು, ಖಜಾನೆ ಸ್ವೀಕೃತಿಗಳಲ್ಲಿನ ಹಾಗೂ ವೆಚ್ಚಗಳಲ್ಲಿನ ವ್ಯತ್ಯಯಗಳು, ಇವುಗಳಿಗೆ ಸಂಬಂಧಿಸಿದಂತೆ ಈ ಲೆಕ್ಕಪತ್ರಗಳಲ್ಲಿ ತೋರಿಸಲಾಗಿರುವಂತಹ ಹಣಕಾಸು ವ್ಯವಹಾರಗಳ ಯಥಾರ್ಥತೆಯನ್ನು

(ಸರಿಯಾಗಿರುವುದನ್ನು) ಲೆಕ್ಕಪರಿಶೋಧನೆಯಲ್ಲಿ ಖಚಿತಪಡಿಸಲಾಗಿರುವುದಿಲ್ಲ. ಮುಂದುವರೆದು, ಕೇವಲ ಏಳು ತಾಲ್ಲೂಕು ಪಂಚಾಯತಿಗಳು ಲೆಕ್ಕಪರಿಶೋಧನೆಯು ನೀಡಿದ್ದಂತಹ ಕರಡು ಪ್ರತ್ಯೇಕ ಲೆಕ್ಕಪರಿಶೋಧನಾ ವರದಿಗಳಿಗೆ ಉತ್ತರಗಳನ್ನು ನೀಡಿದ್ದು, ಅವುಗಳನ್ನು ಪರಿಗಣಿಸಿ ಲೆಕ್ಕಪರಿಶೋಧನಾ ವರದಿಗಳನ್ನು ಅಂತಿಮರೂಪಕ್ಕೆ ಮೊದಲು ತರಲಾಗಿರುತ್ತದೆ.

3.3 ನಿಧಿವಾರು ಆಧಾರದ ಮೇರೆಗೆ ವಾರ್ಷಿಕ ಲೆಕ್ಕಪತ್ರಗಳನ್ನು ತಯಾರಿಸದಿರುವುದು

ಸರ್ಕಾರದ ಆದೇಶ ದಿನಾಂಕ ತನ್ನ 8 ಸೆಪ್ಟೆಂಬರ್ 2004ರಲ್ಲಿ ಲೆಕ್ಕಪತ್ರಗಳನ್ನು ನಿಧಿವಾರು ಅಂದರೆ ನಿಧಿ-I, ನಿಧಿ-II ಹಾಗೂ ನಿಧಿ-IIIರ ಅನುಸಾರ ನಿರ್ವಹಿಸುವಂತೆ ಪಂಚಾಯತಿ ರಾಜ್ ಸಂಸ್ಥೆಗಳಿಗೆ (ಜಿಲ್ಲಾ ಪಂಚಾಯತಿಗಳು / ತಾಲ್ಲೂಕು ಪಂಚಾಯತಿಗಳು) ನಿರ್ದೇಶಿಸಲಾಗಿದೆ. ಬಹಳಷ್ಟು ತಾಲ್ಲೂಕು ಪಂಚಾಯತಿಗಳು ನಿಧಿವಾರು ಲೆಕ್ಕಪತ್ರಗಳನ್ನು ವಿವಿಧ ತಃಖ್ತೆಗಳಲ್ಲಿ ಅಂದರೆ ನಿಧಿವಾರು ಸ್ವೀಕೃತಿಗಳು (ತಃಖ್ತೆ II), ವೆಚ್ಚ (ತಃಖ್ತೆ III) ಹಾಗೂ ಭಾಗಗಳು Iರಿಂದ IIIರವರೆಗಿನ ಸಂಕ್ಷಿಪ್ತ ಗೋಷ್ಠಾರಿಯನ್ನು ತಯಾರಿಸಿರುವುದಿಲ್ಲ ಎಂಬುದನ್ನು ಲೆಕ್ಕಪರಿಶೋಧನೆಯ ಸಮಯದಲ್ಲಿ ಗಮನಿಸಲಾಗಿದೆ. ಆದ್ದರಿಂದ, ಲೆಕ್ಕಪರಿಶೋಧನೆಯು ತಾಲ್ಲೂಕು ಪಂಚಾಯತಿಗಳಲ್ಲಿ ಲಭ್ಯವಿದ್ದಂತಹ ನಿಧಿವಾರು ಶಿಲ್ಕುಗಳನ್ನು ಖಚಿತಪಡಿಸಿಕೊಳ್ಳಲಾಗಿರುವುದಿಲ್ಲ.

4. ಲೆಕ್ಕಪರಿಶೋಧನೆಯಲ್ಲಿ ಗಮನಿಸಲಾದಂತಹ ಪ್ರಧಾನ ಅಂಶಗಳು

ಲೆಕ್ಕಪರಿಶೋಧನೆಯ ನಕಾರಾತ್ಮಕ ಅಭಿಪ್ರಾಯಕ್ಕೆ ಆಧಾರ

4.1 ಲೆಕ್ಕಪತ್ರಗಳ ತಃಖ್ತೆಗಳಲ್ಲಿನ ವ್ಯತ್ಯಯಗಳು

4.1.1 ಲೆಕ್ಕಪತ್ರಗಳಲ್ಲಿನ ಪ್ರಾರಂಭಿಕ ಶಿಲ್ಕುಗಳಲ್ಲಿನ ವ್ಯತ್ಯಯ

ಲೆಕ್ಕಪತ್ರಗಳ ಅವಿಭಾಜ್ಯ ಭಾಗವಾಗಿರುವಂತಹ ಭಾಗಗಳು Iರಿಂದ IIIರವರೆಗಿನ ಸಂಕ್ಷಿಪ್ತ ಗೋಷ್ಠಾರಿಗಳು ಖಜಾನೆಯಲ್ಲಿನ ಹಾಗೂ ಬ್ಯಾಂಕ್ ಖಾತೆಗಳ ಮೂಲಕ ಕಾರ್ಯಾಚರಣೆಗೊಳಿಸಲಾಗುತ್ತಿರುವಂತಹ ಯೋಜನೆಗಳ ಪ್ರಾರಂಭಿಕ ಶಿಲ್ಕು, ಸ್ವೀಕೃತಿಗಳು, ವೆಚ್ಚಗಳು ಹಾಗೂ ಅಂತಿಮ ಶಿಲ್ಕುಗಳ ವಿವರಗಳನ್ನು ಸಂಕ್ಷಿಪ್ತವಾಗಿ ತಿಳಿಸುತ್ತವೆ.

2017-18ನೇ ಸಾಲಿನ ಪ್ರತ್ಯೇಕ ಲೆಕ್ಕಪರಿಶೋಧನಾ ವರದಿಯ ಅನುಸಾರ ಖಜಾನೆಯಲ್ಲಿನ ಹಾಗೂ ಬ್ಯಾಂಕ್ ಖಾತೆಗಳಲ್ಲಿನ ಶಿಲ್ಕುಗಳನ್ನು ಭಾಗಗಳು Iರಿಂದ IIIರವರೆಗಿನ ಸಂಕ್ಷಿಪ್ತ ಗೋಷ್ಠಾರಿಗಳಲ್ಲಿ ಪ್ರಸಕ್ತ / ಜಾಲ್ತಿ ಸಾಲಿಗೆ (2018-19) ಪ್ರಾರಂಭಿಕ ಶಿಲ್ಕುಗಳನ್ನಾಗಿ

ಅಳವಡಿಸಿಕೊಂಡಿರುವುದಿಲ್ಲ ಎಂಬುದನ್ನು ಲೆಕ್ಕಪರಿಶೋಧನೆಯಲ್ಲಿ ಗಮನಿಸಲಾಗಿದ್ದು ಅಂತಹ ವ್ಯತ್ಯಯಗಳನ್ನು ಈ ಕೆಳಗೆ ವಿವರಿಸಲಾಗಿದೆ :

ಕೋಷ್ಟಕ - 2 : ಪ್ರಾರಂಭಿಕ ಶಿಲ್ಕುಗಳನ್ನು ಅಳವಡಿಸಿಕೊಳ್ಳುವಲ್ಲಿನ ವ್ಯತ್ಯಯದ ವಿವರಗಳು

ವಿವರಗಳು	ತಾಲ್ಲೂಕು ಪಂಚಾಯತಿಗಳ ಸಂಖ್ಯೆ	ಮೊತ್ತ (ಕೋಟಿ ರೂಪಾಯಿಗಳಲ್ಲಿ)
ಖಜಾನೆ		
ಅಧಿಕ ಪ್ರಮಾಣದಲ್ಲಿ ತಿಳಿಸಿದ್ದ ಪ್ರಾರಂಭಿಕ ಶಿಲ್ಕುಗಳನ್ನು	15	1091.65
ಕಡಿಮೆ ಪ್ರಮಾಣದಲ್ಲಿ ತಿಳಿಸಿದ್ದ ಪ್ರಾರಂಭಿಕ ಶಿಲ್ಕುಗಳನ್ನು	41	(-500.64)
ಖಜಾನೆ : ಅಧಿಕ ಪ್ರಮಾಣದಲ್ಲಿ ತಿಳಿಸಿದ್ದುದು		591.00
ಬ್ಯಾಂಕುಗಳು		
ಅಧಿಕ ಪ್ರಮಾಣದಲ್ಲಿ ತಿಳಿಸಿದ್ದ ಪ್ರಾರಂಭಿಕ ಶಿಲ್ಕುಗಳನ್ನು	45	14.69
ಕಡಿಮೆ ಪ್ರಮಾಣದಲ್ಲಿ ತಿಳಿಸಿದ್ದ ಪ್ರಾರಂಭಿಕ ಶಿಲ್ಕುಗಳನ್ನು	34	(-)5.69
ಬ್ಯಾಂಕುಗಳು : ಅಧಿಕ ಪ್ರಮಾಣದಲ್ಲಿ ತಿಳಿಸಿದ್ದುದು		8.99
ಅಧಿಕ ಪ್ರಮಾಣದಲ್ಲಿ ತಿಳಿಸಿದ್ದುದು : ನಿವ್ವಳ ಮೊತ್ತ		600.01

ಮೂಲ : ಲೆಕ್ಕಪತ್ರಗಳ ಭಾಗಗಳು Iರಿಂದ IIIರವರೆಗಿನ ಸಂಕ್ಷಿಪ್ತ ಗೋಷ್ಠಿಗಳಿಗಿರುತ್ತವೆ.

ಹಿಂದಿನ ವಾರ್ಷಿಕ ಸಾಲಿನ ಅಂತಿಮ ಶಿಲ್ಕುಗಳನ್ನು ಅಳವಡಿಸಿಕೊಳ್ಳದಿದ್ದ ಕಾರಣದಿಂದಾಗಿ ಪ್ರಸಕ್ತ/ಜಾಲ್ತಿ ವಾರ್ಷಿಕ ಸಾಲಿನ ಪ್ರಾರಂಭಿಕ ಶಿಲ್ಕುಗಳನ್ನು ನಿವ್ವಳ ರೂ.600.01 ಕೋಟಿ ಮೊತ್ತದಷ್ಟು ಅಧಿಕ ಪ್ರಮಾಣದಲ್ಲಿ ತಿಳಿಸಲಾಗಿದೆ ಎಂಬುದನ್ನು ಲೆಕ್ಕಪರಿಶೋಧನೆ ಸಮಯದಲ್ಲಿ ಗಮನಿಸಲಾಗಿದೆ. ಖಜಾನೆ ಹಾಗೂ ಬ್ಯಾಂಕುಗಳಿಗೆ ಸಂಬಂಧಿಸಿದಂತೆ ತಾಲ್ಲೂಕು ಪಂಚಾಯತಿಯವರು ವಿವರಗಳನ್ನು ಅನುಬಂಧ ಇ (i) ಹಾಗೂ ಇ(ii)ಗಳಲ್ಲಿ ನೀಡಲಾಗಿದೆ. ಪ್ರಾರಂಭಿಕ ಶಿಲ್ಕುಗಳಲ್ಲಿನ ವ್ಯತ್ಯಯಗಳ ಅಂಶಗಳಾಗಿರುತ್ತವೆ. (ವ್ಯತ್ಯಯಗಳು ಶೇಕಡಾ 6.50 {ರೂ.9240.87 ಕೋಟಿ ಮೊತ್ತದಷ್ಟು ಪ್ರಾರಂಭಿಕ ಶಿಲ್ಕಿಗೆ ಹೋಲಿಸಿದಲ್ಲಿ ರೂ.600.01 ಕೋಟಿ}; ತಾಲ್ಲೂಕು ಪಂಚಾಯತಿಗಳು ಅಂತಹ ವ್ಯತ್ಯಯಗಳಿಗೆ ಕಾರಣಗಳನ್ನು ತಮ್ಮ ವಾರ್ಷಿಕ ಲೆಕ್ಕಪತ್ರಗಳಲ್ಲಿ ಬಹಿರಂಗಪಡಿಸಿರುವುದಿಲ್ಲ.

4.1.2 ಲೆಕ್ಕಪತ್ರ ದಾಖಲೆಗಳಲ್ಲಿ ಹಣಕಾಸನ್ನು/ನಿಧಿಯನ್ನು ಹಿಂಪಡೆದುದರ (ರೈಟ್‌ಬ್ಯಾಕ್) ಹೊಂದಾಣಿಕೆಗಳು

ತಾಲ್ಲೂಕು ಪಂಚಾಯತಿ ನಿಧಿಗಳ ಕಾರ್ಯಾಚರಣೆಗಳನ್ನು ಖಜಾನೆಗಳಲ್ಲಿ ತೆರೆಯಲಾಗಿರುವಂತಹ ಸಾರ್ವಜನಿಕ ಲೆಕ್ಕಗಳ (ಪಬ್ಲಿಕ್ ಅಕೌಂಟ್) ಅಡಿಯಲ್ಲಿ ನಿಧಿ ಲೆಕ್ಕಗಳ ಮೂಲಕ ಮಾಡಲಾಗುತ್ತಿರುತ್ತದೆ. ತಾಲ್ಲೂಕು ಪಂಚಾಯತಿಗಳಿಗೆ ಬಿಡುಗಡೆಗೊಳಿಸಲಾಗುವ ಅನುದಾನದ ಮೊತ್ತಗಳನ್ನು ಸಾಮಾನ್ಯವಾಗಿ ಬಿಡುಗಡೆಗೊಳಿಸಲಾದಂತಹ ವಾರ್ಷಿಕ ಹಣಕಾಸು ಸಾಲಿನಲ್ಲಿಯೇ ಖರ್ಚು ಮಾಡತಕ್ಕದ್ದಾಗಿದ್ದು ಆದಾಗ್ಯೂ, ಅನೇಕ ಕಾರಣಗಳಿಂದಾಗಿ, ಕೆಲವು ಮೊತ್ತಗಳು ಪ್ರಸಕ್ತ ವಾರ್ಷಿಕ ಸಾಲಿನಲ್ಲಿ ಖರ್ಚಾಗದೆಯೇ ಉಳಿದಿರಬಹುದು, ಇದು ರಾಜ್ಯ ಸರ್ಕಾರಕ್ಕೆ ಪಾವತಿಸಬೇಕಾದಂತಹ ಹಿಂದಿರುಗಿಸಬೇಕಾದ ಹೆಚ್ಚಿನ ಜವಾಬ್ದಾರಿಗಳಾಗಿ ಸಾಧ್ಯತೆಗಳಾಗಿರುತ್ತದೆ. ಬಾಕಿ/ಉಳಿಕೆ ಮೊತ್ತವನ್ನು ಸರ್ಕಾರದ ಅದೇಶ ಪತ್ರ ದಿನಾಂಕ ಸೆಪ್ಟೆಂಬರ್ 2004ರ ಮೂಲಕ ಉಳಿಕೆ ಶಿಲ್ಕುಗಳಿಗೆ ಸಂಬಂಧಿಸಿದಂತೆ ಪ್ರತಿಯೊಂದನ್ನು ಪ್ರತ್ಯೇಕವಾಗಿ ಲೆಕ್ಕವನ್ನಿಡುವ ಸಲುವಾಗಿ ಹಾಗೂ ಅವುಗಳಿಗೆ ಪ್ರಮಾಣಾನುಗುಣವದಂತಹ ವೆಚ್ಚಗಳಿಗೆ ಸಂಬಂಧಿತ ನಿಯಮಗಳನ್ನು ಕಾರ್ಯಗತಗೊಳಿಸುವ ಸಲುವಾಗಿ/ಅನುಷ್ಠಾನಗೊಳಿಸುವ ಸಲುವಾಗಿ ನಿಧಿಗಳನ್ನು ಮೂರು ವೈವಿಧ್ಯತೆಯಿಂದ ಕೂಡಿದಂತಹ ನಿಧಿಗಳನ್ನಾಗಿ ವಿಭಜಿಸಿರುವುದು (ನಿಧಿ I, II, III). ಕೇಂದ್ರ ಪುಸ್ತಕ ಯೋಜನೆಗಳಿಗೆ ಸಂಬಂಧಿತ ನಿಧಿ- Iಕ್ಕೆ ಸಂಬಂಧಿತ ಶಿಲ್ಕುಗಳನ್ನು ಹಾಗೂ ತಮ್ಮ ಸ್ವಂತ ವರಮಾನಕ್ಕೆ ಸಂಬಂಧಿತ ನಿಧಿ- IIIಕ್ಕೆ ಸಂಬಂಧಿತ ಶಿಲ್ಕುಗಳನ್ನು, ಮಾತ್ರ ತದನಂತರದ ಸಾಲಿನಲ್ಲಿ ಖರ್ಚು ಮಾಡಲು ಪಂಚಾಯತಿಗಳಿಗೆ ಅನುಮತಿ ನೀಡಲಾಗಿರುತ್ತದೆ. ಮುಂದುವರೆದು ಪ್ರತೀ ವರ್ಷವೂ ಏಪ್ರಿಲ್ 1ರಂದು ಖಜಾನೆಗಳ ಲೆಕ್ಕಪತ್ರ ಪುಸ್ತಕಗಳಲ್ಲಿ ಕಂಡುಬರುವಂತಹ ನಿಧಿ IIರಲ್ಲಿನ ಶಿಲ್ಕುಗಳನ್ನು ಖಜಾನೆಗಳು ತದನಂತರದ ಸಾಲಿನ ಜುಲೈ ತಿಂಗಳಿನ ಒಳಗೆ ತಮ್ಮ ರೆವಿನ್ಯೂ ಖಾತೆಗೆ ಹಿಂಪಡೆದುಕೊಂಡು ತಮ್ಮ ಲೆಕ್ಕಪತ್ರ ಪುಸ್ತಕಗಳಲ್ಲಿ ನಮೂದಿಸಬೇಕಾಗಿರುತ್ತದೆ. ತಾಲ್ಲೂಕು ಪಂಚಾಯತಿಗಳ ಲೆಕ್ಕಪತ್ರಗಳಲ್ಲಿ, ಖಜಾನೆಗಳಿಗೆ ಸಂಬಂಧಿತ ಪ್ರಾರಂಭಿಕ ಶಿಲ್ಕುಗಳನ್ನು ಸರ್ಕಾರವು ನಿಧಿ/ಹಣಕಾಸಿನ ಹಿಂಪಡೆದುಕೊಳ್ಳುವುದಕ್ಕೆ ಸಂಬಂಧಿಸಿದಂತೆ ನೀಡಿರುವಂತಹ ಆದೇಶಕ್ಕೆ ಅನುಗುಣವಾಗಿ ತಮ್ಮ ಲೆಕ್ಕಪತ್ರಗಳಲ್ಲಿ ಹೊಂದಾಣಿಕೆ ಮಾಡಬೇಕಾಗಿರುತ್ತದೆ.

2018-19ನೇ ಸಾಲಿನಲ್ಲಿ, ಹಣಕಾಸನ್ನು/ನಿಧಿಯನ್ನು ಹಿಂಪಡೆದುದರ ಸಲುವಾಗಿ ಈ ಕೆಳಗಿನ ಸರ್ಕಾರಿ ಆದೇಶಗಳನ್ನು ನೀಡಲಾಗಿದೆ.

- ಸರ್ಕಾರಿ ಆದೇಶ ಸಂಖ್ಯೆ :ಆಇ 81 ವೆಚ್ಚ-6 2019, ದಿನಾಂಕ: 14.02.2019. (ರೂ.550 ಕೋಟಿ ಮೊತ್ತಕ್ಕಾಗಿ).
- ಸರ್ಕಾರಿ ಆದೇಶ ಸಂಖ್ಯೆ :ಆಇ 358 ವೆಚ್ಚ 6 2019, ದಿನಾಂಕ 31.03.2019 (ರೂ.899.98 ಕೋಟಿ ಮೊತ್ತಕ್ಕಾಗಿ).

ಮಾರ್ಚ್ 2019ರ ಸರ್ಕಾರಿ ಆದೇಶವು ತಾಲ್ಲೂಕು ಪಂಚಾಯತಿವಾರು ವಿವರಗಳನ್ನು ಒದಗಿಸಿರಲಿಲ್ಲ ಎಂಬುದನ್ನು ಲೆಕ್ಕಪರಿಶೋಧನೆಯ ಸಮಯದಲ್ಲಿ ಗಮನಿಸಲಾಗಿದೆ. ಹದಿನಾರು ತಾಲ್ಲೂಕು ಪಂಚಾಯತಿಗಳು ಸರ್ಕಾರವು ಹಿಂಪಡೆದುಕೊಂಡಿದ್ದಂತಹ ಮೊತ್ತದ ಪೈಕಿ ರೂ.60.68 ಕೋಟಿ ಮೊತ್ತವನ್ನು ಹೊಂದಾಣಿಕೆ ಮಾಡಿದ್ದವು. ಈ ನಿಟ್ಟಿನಲ್ಲಿ ವಿವರಗಳನ್ನು 'ಅನುಬಂಧ - ಎಫ್'ನಲ್ಲಿ ನೀಡಲಾಗಿದೆ. ಉಳಿಕೆ ಮೊತ್ತವನ್ನು ಹೊಂದಾಣಿಕೆ ಮಾಡದಿರುವುದು ಪ್ರಾರಂಭಿಕ ಶಿಲ್ಕುಗಳನ್ನು ಅಧಿಕ ಪ್ರಮಾಣದಲ್ಲಿ ತಿಳಿಸುವಲ್ಲಿ ಪರಿಣಮಿಸಿರುವುದು ಒಂದು ವಿಷದನೀಯ ಅಂಶವಾಗಿದೆ. {ಶೇಕಡಾ 9.08ರಷ್ಟು ವ್ಯತ್ಯಯ (ರೂ.9240.87 ಕೋಟಿ ಮೊತ್ತದಷ್ಟು ಪ್ರಾರಂಭಿಕ ಶಿಲ್ಕಿಗೆ ಹೋಲಿಸಿದಲ್ಲಿ ರೂ.839.30 ಕೋಟಿ) 14 ಫೆಬ್ರವರಿ 2019ರ ಸರ್ಕಾರಿ ಆದೇಶಕ್ಕಾಗಿ ಕೂಡುವಿಕೆ ಮತ್ತು ಕಳೆಯುವಿಕೆ ತಃಖ್ತೆಗಳಲ್ಲಿ (ಪ್ಲಸ್ ಅಂಡ್ ಮೈನಸ್ ಸ್ಟೇಟ್‌ಮೆಂಟ್) ನೇರಿಸಲಾಗಿರುವಂತಹ ಸ್ವೀಕೃತಿಗಳು / ವೆಚ್ಚಗಳಿಗೆ ಸಂಬಂಧಿಸಿದ ಪ್ರಕರಣಗಳಲ್ಲಿ ಮಾತ್ರ ಹೊಂದಾಣಿಕೆಗಳನ್ನು ಮಾಡಬೇಕಾದ ಕಾರಣದಿಂದಾಗಿ ಪರಿಗಣನೆಗೆ ಒಳಪಡಿಸಲಾಗಿರುವುದಿಲ್ಲ.

4.2 ಖಜಾನೆ ಸ್ವೀಕೃತಿಗಳಿಗೆ ಸಂಬಂಧಿಸಿದಂತೆ ವ್ಯತ್ಯಯ

4.2.1 23 ತಾಲ್ಲೂಕು ಪಂಚಾಯತಿಗಳಿಗೆ ಸಂಬಂಧಿಸಿದಂತೆ ಭಾಗಗಳು Iರಿಂದ IIIರ ಸಂಕ್ಷಿಪ್ತ ಘೋಷ್ವಾರೆಯಲ್ಲಿ ಹಾಗೂ ತಃಖ್ತೆ IIರಲ್ಲಿ (ವರಮಾನ/ರೆವಿನ್ಯು ಸ್ವೀಕೃತಿಗಳ ಸವಿವರ ಲೆಕ್ಕ) ತೋರಿಸಿರುವಂತೆ ಸ್ವೀಕೃತಿಗಳಲ್ಲಿನ ವ್ಯತ್ಯಯಗಳನ್ನು ಲೆಕ್ಕಪರಿಶೋಧನೆಯ ಸಮಯದಲ್ಲಿ ಗಮನಿಸಲಾಯಿತು. ಈ ವ್ಯತ್ಯಯಗಳು ರೂ.396.43 ಕೋಟಿ {17 ತಾಲ್ಲೂಕು ಪಂಚಾಯತಿಗಳಿಗೆ ಸಂಬಂಧಿಸಿದಂತೆ ರೂ.432.06 ಕೋಟಿ ಮೊತ್ತವನ್ನು ಅಧಿಕಪ್ರಮಾಣದಲ್ಲಿ ತಿಳಿಸಲಾಗಿರುವುದು ಹಾಗೂ 5 ತಾಲ್ಲೂಕು ಪಂಚಾಯತಿಗಳಿಗೆ ಸಂಬಂಧಿಸಿದಂತೆ ರೂ.35.63 ಕೋಟಿ ಮೊತ್ತವನ್ನು ಕಡಿಮೆ ಪ್ರಮಾಣದಲ್ಲಿ ತಿಳಿಸಲಾಗಿರುವುದು; ನಿವ್ವಳ ಮೊತ್ತವನ್ನು ಅಧಿಕ ಪ್ರಮಾಣದಲ್ಲಿ ತಿಳಿಸುವಲ್ಲಿ ಪರಿಣಮಿಸಿರುವುದು, ಒಂದು ವಿಷಯಕ ಅಂಶವಾಗಿದೆ. {ಶೇಕಡಾ 2.05ರಷ್ಟು ವ್ಯತ್ಯಯ (ರೂ.19361.61 ಕೋಟಿ ಮೊತ್ತದಷ್ಟು ಪ್ರಾರಂಭಿಕ ಶಿಲ್ಕಿಗೆ ಹೋಲಿಸಿದಲ್ಲಿ ರೂ.396.43 ಕೋಟಿ).

4.2.2 173 ತಾಲ್ಲೂಕುಗಳ ಪೈಕಿ 114 ತಾಲ್ಲೂಕುಗಳಲ್ಲಿ ಭಾಗಗಳು Iರಿಂದ IIIರ ಸಂಕ್ಷಿಪ್ತ ಘೋಷ್ವಾರೆಯಲ್ಲಿ ತೋರಿಸಲಾಗಿದ್ದಂತಹ ಸ್ವೀಕೃತಿಗಳು ಹಾಗೂ ಖಜಾನೆ ದಾಖಲೆಗಳ ಅನುಸಾರದ ಸ್ವೀಕೃತಿಗಳ ನಡುವೆ ರೂ.128.08 ಕೋಟಿ ಮೊತ್ತದಷ್ಟು ವ್ಯತ್ಯಯಗಳಿದ್ದವು {ಮೂಲ : ಟಿಎನ್‌ಎಂಸಿ} ಎಂಬುದನ್ನೂ ಸಹ ಲೆಕ್ಕಪರಿಶೋಧನೆಯು ಗಮನಿಸಿತು. ವಿವರಗಳನ್ನು 'ಅನುಬಂಧ ಎನ್'ನಲ್ಲಿ ನೀಡಲಾಗಿರುವುದು.

4.3 ಖಜಾನೆಗಳ ವೆಚ್ಚಗಳಿಗೆ ಸಂಬಂಧಿಸಿದಂತೆ ವ್ಯತ್ಯಯಗಳು

4.3.1 ಭಾಗಗಳು Iರಿಂದ IIIರ ಸಂಕ್ಷಿಪ್ತ ಫೋರ್ವಾರ್ಡ್‌ಯಲ್ಲಿ ತೋರಿಸಲಾಗಿದ್ದಂತಹ ವರಮಾನ ವೆಚ್ಚಗಳಿಗೆ ಸಂಬಂಧಿತ ಅಂಕಿಸಂಖ್ಯೆಗಳು ಹಾಗೂ ತಃಖ್ತೆ IIIರಲ್ಲಿ (ವರಮಾನ ವೆಚ್ಚಗಳ ಸವಿವರ ಲೆಕ್ಕಪತ್ರಗಳು) ತೋರಿಸಲಾಗಿರುವಂತಹ ವರಮಾನ, ಇವುಗಳ ಅಂಕಿಸಂಖ್ಯೆಗಳಲ್ಲಿ 15 ತಾಲ್ಲೂಕು ಪಂಚಾಯತಿಗಳಲ್ಲಿ ಲೆಕ್ಕಪರಿಶೋಧನೆಯ ಸಮಯದಲ್ಲಿ ವ್ಯತ್ಯಯಗಳನ್ನು ಗಮನಿಸಲಾಗಿದೆ, ಈ ವ್ಯತ್ಯಯಗಳು ರೂ.65.22 ಕೋಟಿ (13 ತಾಲ್ಲೂಕು ಪಂಚಾಯತಿಗಳು ರೂ.66.30 ಕೋಟಿ ಮೊತ್ತದಷ್ಟು ಅಧಿಕ ಪ್ರಮಾಣದಲ್ಲಿ ತಿಳಿಸಿದ್ದವು ಹಾಗೂ 2 ತಾಲ್ಲೂಕು ಪಂಚಾಯತಿಗಳು ರೂ.1.08 ಕೋಟಿ ಮೊತ್ತವನ್ನು ಕಡಿಮೆ ಪ್ರಮಾಣದಲ್ಲಿ ತಿಳಿಸಿದ್ದವು). ವಿವರಗಳನ್ನು 'ಅನುಬಂಧ ಜಿ'ನಲ್ಲಿ ನೀಡಲಾಗಿರುತ್ತದೆ. ಅಂತಹ ವ್ಯತ್ಯಯಗಳನ್ನು ಕರ್ನಾಟಕ ಪಂಚಾಯತಿ (ಹಣಕಾಸು ಮತ್ತು ಲೆಕ್ಕಪತ್ರಗಳು) ನಿಯಮಗಳು 1966ರ ಪರಿಚ್ಛೇದ 31 (1)ರ ಅನುಸಾರ ಸಮನ್ವಯಗೊಳಿಸಲಾಗಿರುವುದಿಲ್ಲ.

4.3.2 ಭಾಗಗಳು Iರಿಂದ IIIರ ಸಂಕ್ಷಿಪ್ತ ಫೋರ್ವಾರ್ಡ್‌ಯಲ್ಲಿ ತೋರಿಸಲಾಗಿದ್ದಂತಹ ವೆಚ್ಚಗಳು ಹಾಗೂ ಖಜಾನೆ ದಾಖಲೆಗಳಲ್ಲಿ ತೋರಿಸಲಾಗಿದ್ದಂತಹ ವೆಚ್ಚಗಳ ನಡುವೆ 173 ತಾಲ್ಲೂಕು ಪಂಚಾಯತಿಗಳ ಪೈಕಿ 67 ತಾಲ್ಲೂಕು ಪಂಚಾಯತಿಗಳಲ್ಲಿ ರೂ.50.34 ಕೋಟಿ ಮೊತ್ತದಷ್ಟು ವ್ಯತ್ಯಯಗಳನ್ನು ಸಹ ಲೆಕ್ಕಪರಿಶೋಧನೆಯು ಗಮನಿಸಿತು. ವಿವರಗಳನ್ನು 'ಅನುಬಂಧ ಎನ್'ನಲ್ಲಿ ನೀಡಲಾಗಿರುವುದು.

4.4 ಯೋಜನೆಗಳ ಲೆಕ್ಕಪತ್ರಗಳಲ್ಲಿ ಸ್ವೀಕೃತಿಗಳು ಮತ್ತು ವೆಚ್ಚಗಳಲ್ಲಿನ ವ್ಯತ್ಯಯಗಳು

7 ತಾಲ್ಲೂಕು ಪಂಚಾಯತಿಗಳಿಗೆ ಸಂಬಂಧಿಸಿದಂತೆ ಭಾಗಗಳು Iರಿಂದ IIIರ ಸಂಕ್ಷಿಪ್ತ ಫೋರ್ವಾರ್ಡ್‌ಯ ಅನುಸಾರ ಹಾಗೂ ಲೆಕ್ಕಪತ್ರಗಳ 'ಅನುಬಂಧ - ಎ'ನಲ್ಲಿ (ತಾಲ್ಲೂಕು ಪಂಚಾಯತಿಗಳ ಯೋಜನಾವಾರು ವ್ಯವಹಾರಗಳ ತಃಖ್ತೆ) ತೋರಿಸಲಾಗಿರುವ ಸ್ವೀಕೃತಿಗಳ ನಡುವೆ ವ್ಯತ್ಯಯಗಳನ್ನು ಲೆಕ್ಕಪರಿಶೋಧನೆಯ ಸಮಯದಲ್ಲಿ ಗಮನಿಸಲಾಗಿದೆ, ಈ ವ್ಯತ್ಯಯಗಳು ರೂ.0.968 ಕೋಟಿ (6 ತಾಲ್ಲೂಕು ಪಂಚಾಯತಿಗಳಿಗೆ ಸಂಬಂಧಿಸಿದಂತೆ ರೂ.0.97 ಕೋಟಿ ಮೊತ್ತವನ್ನು ಅಧಿಕ ಪ್ರಮಾಣದಲ್ಲಿ ಮತ್ತು ಒಂದು ತಾಲ್ಲೂಕು ಪಂಚಾಯತಿಗೆ ಸಂಬಂಧಿಸಿದಂತೆ ರೂ.0.002 ಕೋಟಿ ನಿವ್ವಳ ಮೊತ್ತವನ್ನು ಕಡಿಮೆ ಪ್ರಮಾಣದಲ್ಲಿ ತಿಳಿಸಲಾಗಿದೆ) ನಿವ್ವಳ ಮೊತ್ತದ ಹೆಚ್ಚಳಕ್ಕೆ ಕಾರಣವಾಗಿದೆ. ಮುಂದುವರೆದು, 8 ತಾಲ್ಲೂಕು ಪಂಚಾಯತಿಗಳಲ್ಲಿ ಈ ಎರಡು ದಾಖಲೆಗಳ ನಡುವೆ ಯೋಜನಾ ವೆಚ್ಚಗಳಿಗೆ ಸಂಬಂಧಿಸಿದಂತೆ ವ್ಯತ್ಯಯಗಳಿವು, ಈ ವ್ಯತ್ಯಯಗಳು ರೂ.0.25 ಕೋಟಿ (4 ತಾಲ್ಲೂಕು ಪಂಚಾಯತಿಗಳಿಗೆ ಸಂಬಂಧಿಸಿದಂತೆ ರೂ.0.24 ಕೋಟಿ ಮೊತ್ತವನ್ನು ಅಧಿಕಪ್ರಮಾಣದಲ್ಲಿ ತಿಳಿಸಲಾಗಿದ್ದಿತು ಮತ್ತು 4 ತಾಲ್ಲೂಕು ಪಂಚಾಯತಿಗಳಿಗೆ ಸಂಬಂಧಿಸಿದಂತೆ ರೂ.0.49 ಕೋಟಿ ನಿವ್ವಳ ಮೊತ್ತವನ್ನು ಕಡಿಮೆ ಪ್ರಮಾಣದಲ್ಲಿ ತಿಳಿಸಲಾಗಿದ್ದಿತು) ನಿವ್ವಳ ಮೊತ್ತದ ಇಳಿಕೆಗೆ ಕಾರಣವಾಗಿದೆ ವಿವರಗಳನ್ನು 'ಅನುಬಂಧ - ಜಿ'ನಲ್ಲಿ ನೀಡಲಾಗಿರುವುದು.

4.4.1 ಕೊರಟಗೆರೆಯ ತಾಲ್ಲೂಕು ಪಂಚಾಯತಿಯಲ್ಲಿ ಸ್ವೀಕೃತಿಗಳ ಒಂದು ಪರಿಶೋಧನಾ-ಪರಿಶೀಲನೆಯನ್ನು ಮಾಡಲಾಗಿ, ಸಿಬ್ಬಂದಿ ಕಾರ್ಯದರ್ಶಿ ಬಾಡಿಗೆ, ಮಳಿಗೆ ಬಾಡಿಗೆ, ಇತ್ಯಾದಿಗಳಿಗೆ ಸಂಗ್ರಹಿಸಲಾಗಿದ್ದಂತಹ ರೂ.1.04 ಲಕ್ಷ ಮೊತ್ತವನ್ನು ಸಂಬಂಧಿತ ಲೆಕ್ಕಕ್ಕೆ ಪಾವತಿಸಿರುವುದಿಲ್ಲ / ಜಮೆ ಮಾಡಿರುವುದಿಲ್ಲ ಹಾಗೂ ಲೆಕ್ಕಪತ್ರಗಳ 'ಅನುಬಂಧ - ಎ'ನಲ್ಲಿ ಎಲ್ಲಾ ಬ್ಯಾಂಕು ಖಾತೆಗಳನ್ನು ಸೇರಿಸಲಾಗಿದೆ ಎಂಬುದಾಗಿ ಒಂದು ಘೋಷಣೆಯನ್ನು ಮಾಡಿದ್ದಾಗ್ಯೂ, ಇದಕ್ಕೆ ಸಂಬಂಧಿತ ಬ್ಯಾಂಕ್ ಖಾತೆಯನ್ನು ಸಹ 'ಅನುಬಂಧ-ಎ'ನಲ್ಲಿ ತೋರಿಸಿರುವುದಿಲ್ಲ.

4.5 ಲೆಕ್ಕಪತ್ರಗಳಲ್ಲಿನ ಅಂತಿಮ ಶಿಲ್ಕುಗಳಲ್ಲಿ ವ್ಯತ್ಯಯಗಳು

ಖಜಾನೆಯ ಕೂಡುವಿಕೆ ಮತ್ತು ಕಳೆಯುವಿಕೆ ಮೆಮೊರಾಂಡಮ್ ಖಜಾನೆಯ/ಉಪ-ಖಜಾನೆಯ ಒಂದು ಷೆಡ್ಯೂಲ್ ಆಗಿರುತ್ತದೆ, ಅದು ಪ್ರಾರಂಭಿಕ ಶಿಲ್ಕುಗಳು, ಸ್ವೀಕೃತಿಗಳು, ವೆಚ್ಚಗಳು ಹಾಗೂ ಅಂತಿಮ ಶಿಲ್ಕುಗಳನ್ನು ಒಳಗೊಂಡಿರುತ್ತದೆ. ಲೆಕ್ಕಪತ್ರಗಳ ಅನುಸಾರ ಹಾಗೂ ಖಜಾನೆ ಕೂಡುವಿಕೆ ಮತ್ತು ಕಳೆಯುವಿಕೆ ಮೆಮೊರಾಂಡಮ್ ಅನುಸಾರ ಅಂತಿಮ ಶಿಲ್ಕುಗಳ ವಿವರಗಳನ್ನು ಈ ಕೆಳಗೆ ನೀಡಲಾಗಿದೆ.

ಕೋಷ್ಟಕ 3 : ತಾಲ್ಲೂಕು ಪಂಚಾಯತಿ ಲೆಕ್ಕಪತ್ರಗಳು ಹಾಗೂ ಖಜಾನೆ ದಾಖಲೆಗಳ ಅನುಸಾರ ಅಂತಿಮ ಶಿಲ್ಕುಗಳ ವಿವರಗಳು.

ವಿವರಗಳು	ಲೆಕ್ಕಪತ್ರಗಳ ಸಂಖ್ಯೆ	ಲೆಕ್ಕಪತ್ರಗಳ ಅನುಸಾರ ಅಂತಿಮ ಶಿಲ್ಕು (ಕೋಟಿ ರೂಪಾಯಿಗಳಲ್ಲಿ)	ಖಜಾನೆಯ ಕೂಡುವಿಕೆ ಮತ್ತು ಕಳೆಯುವಿಕೆ ಮೆಮೊರಾಂಡಮ್ ಅನುಸಾರ ಅಂತಿಮ ಶಿಲ್ಕು (ಕೋಟಿ ರೂಪಾಯಿಗಳಲ್ಲಿ)
ಅಧಿಕ ಪ್ರಮಾಣದಲ್ಲಿ ಅಂತಿಮ ಶಿಲ್ಕುಗಳನ್ನು ತಿಳಿಸಲಾಗಿದ್ದಂತಹ ಲೆಕ್ಕಪತ್ರಗಳು (ಅನುಬಂಧ ಎಚ್ (ಎ))	60	4436.12	2506.70
ಕಡಿಮೆ ಪ್ರಮಾಣದಲ್ಲಿ ಅಂತಿಮ ಶಿಲ್ಕುಗಳನ್ನು ತಿಳಿಸಲಾಗಿದ್ದಂತಹ ಲೆಕ್ಕಪತ್ರಗಳು (ಅನುಬಂಧ ಎಚ್ (ಎ))	44	2671.74	5229.17
ಖಜಾನೆಯ ಕೂಡುವಿಕೆ ಮತ್ತು ಕಳೆಯುವಿಕೆ ಮೆಮೊರಾಂಡಮ್ ಒದಗಿಸದಿದ್ದಂತಹ ತಾಲ್ಲೂಕು ಪಂಚಾಯತಿಗಳ ಸಂಖ್ಯೆ	61 ('ಅನುಬಂಧ - ಎಚ್ (ಬಿ)'ಯಲ್ಲಿ ಪಟ್ಟಿಯನ್ನು ನೀಡಲಾಗಿದೆ)	-	-
ನಿವೃತ್ತ		7107.86	7726.27

ಮೂಲ : ಖಜಾನೆಯ ಕೂಡುವಿಕೆ ಮತ್ತು ಕಳೆಯುವಿಕೆ ಮೆಮೊರಾಂಡಮ್ ಹಾಗೂ ಲೆಕ್ಕಪತ್ರಗಳು.

ಲೆಕ್ಕಪತ್ರಗಳು ಹಾಗೂ ಖಜಾನೆ ದಾಖಲೆಗಳ ನಡುವೆ ಅಂತಿಮ ಶಿಲ್ಕುಗಳಲ್ಲಿ ವ್ಯತ್ಯಯಗಳಿದ್ದು, ಲೆಕ್ಕವನ್ನಿಡುವಿಕೆಯಲ್ಲಿನ ಲೋಪದೋಷಗಳಿಗೆ ಕಾರಣವಾಗಿದೆ. ಅವುಗಳೆಂದರೆ ಈ ಹಿಂದಿನ ಸಾಲಗಳಲ್ಲಿನ ಹಾಗೂ ಪ್ರಸಕ್ತ ಚಾಲ್ತಿ ಸಾಲಿನ ಪ್ರತ್ಯೇಕ ಲೆಕ್ಕಪರಿಶೋಧನಾ ವರದಿಗಳಲ್ಲಿ ತಿಳಿಸಿರುವಂತೆ ಹಿಂದಿನ ಸಾಲಿನ ಅಂತಿಮ ಶಿಲ್ಕನ್ನು ತಪ್ಪಾಗಿ ಮುಂದಿನ ಸಾಲಿಗೆ ತೆಗೆದುಕೊಂಡು ಹೋಗಿದ್ದುದು ಹಾಗೂ ಪ್ರಸಕ್ತ ಚಾಲ್ತಿ ಸಾಲಿಗೆ ಸ್ವೀಕೃತಿಗಳು ಮತ್ತು ವೆಚ್ಚಗಳನ್ನು ತಪ್ಪಾಗಿ ಲೆಕ್ಕವನ್ನಿಟ್ಟಿದ್ದುದು. ಈ ಕೆಳಗಿನ ಕಂಡಿಕೆ 4.7ರಲ್ಲಿ ತಿಳಿಸಿರುವಂತೆ ನಿಧಿವಾರು ವಿವರಗಳ ಅನುಪಸ್ಥಿತಿಯಲ್ಲಿ, ಅಂತಿಮ ಶಿಲ್ಕುಗಳ ಯಥಾರ್ಥತೆಯನ್ನು / ಅವುಗಳು ಸರಿಯಾಗಿವೆಯೇ ಎಂಬುದನ್ನು ಲೆಕ್ಕಪರಿಶೋಧನೆಯಲ್ಲಿ ಖಚಿತಪಡಿಸಿಕೊಳ್ಳಲು ಸಾಧ್ಯವಾಗಿರುವುದಿಲ್ಲ.

4.6. ನಿಧಿ I, II; IIIರ ಖರ್ಚಾಗದೇ ಉಳಿದಿರುವ ಶಿಲ್ಕುಗಳು

ಸರ್ಕಾರದ ಆದೇಶ ದಿನಾಂಕ ಸೆಪ್ಟೆಂಬರ್ 2004ರ ಮೂಲಕ ಪ್ರತಿಯೊಂದರ ಅಡಿಯಲ್ಲಿಯೂ ಪ್ರತ್ಯೇಕವಾಗಿ ಶಿಲ್ಕುಗಳ ಲೆಕ್ಕವನ್ನಿಡುವಿಕೆಗಾಗಿ ಹಾಗೂ ಅವುಗಳಿಗೆ ಅನುಗುಣವಾದಂತಹ ವೆಚ್ಚಗಳ ನಿಯಮಗಳನ್ನು ಕಾರ್ಯಗತಗೊಳಿಸುವ / ಅನುಷ್ಠಾನಗೊಳಿಸುವ ಸಲುವಾಗಿ ಮೂರು ಪ್ರತ್ಯೇಕ / ವಿಭಿನ್ನವಾದಂತಹ ನಿಧಿಗಳನ್ನು (ನಿಧಿ I, II; III) ಅನುವು ಮಾಡಿರುತ್ತದೆ. (ನಿಧಿ I ಕೇಂದ್ರ ಪುರಸ್ಕೃತ ಯೋಜನೆಗಳಿಗೆ ಸಂಬಂಧಿಸಿರುತ್ತದೆ ಹಾಗೂ ನಿಧಿ III ತಾಲ್ಲೂಕು ಪಂಚಾಯತಿಗಳ ತಮ್ಮದೇ ಆದಂತಹ ವರಮಾನಗಳಿಗೆ ಸಂಬಂಧಿಸಿರುತ್ತದೆ, ಅವುಗಳಲ್ಲಿ ಉಳಿದಿರುವಂತಹ ಶಿಲ್ಕುಗಳನ್ನು ತದನಂತರದ ಸಾಲಗಳಿಗೆ ಅಂದರೆ ಮುಂದಿನ ವಾರ್ಷಿಕ ಸಾಲಿಗೆ ತೆಗೆದುಕೊಂಡು ಹೋಗಲಾಗುತ್ತದೆ. ನಿಧಿ II ರಾಜ್ಯ ಸರ್ಕಾರದ ಹಣಕಾಸುಗಳಿಗೆ ಸಂಬಂಧಿಸಿರುತ್ತದೆ, ಅವುಗಳ ಪೈಕಿ ಖರ್ಚಾಗದೇ ಉಳಿದಿರುವಂತಹ ಮೊತ್ತಗಳನ್ನು ಸರ್ಕಾರದ ಲೆಕ್ಕಕ್ಕೆ ಹಿಂಪಾವತಿ ಮಾಡತಕ್ಕದಾಗಿರುತ್ತದೆ.

ಸರ್ಕಾರದ ಆದೇಶ ದಿನಾಂಕ 10.01.2020ರ ಮೂಲಕ ಖಜಾನೆಯಲ್ಲಿ (ಖಜಾನೆ - 2) 2014-15ರಿಂದ 2018-19ರ ಅವಧಿಯಲ್ಲಿ (ನಿಧಿ I ಮತ್ತು ನಿಧಿ IIIರ ಖರ್ಚಾಗದೆಯೇ ಉಳಿದಿರುವಂತಹ ಶಿಲ್ಕುಗಳನ್ನು ಲಭ್ಯವಾಗುವಂತೆ ಮಾಡಲು ನಿರ್ದೇಶನಗಳನ್ನು ನೀಡಿದೆ ಎಂಬುದನ್ನು ಲೆಕ್ಕಪರಿಶೋಧನೆಯ ಸಮಯದಲ್ಲಿ ಗಮನಿಸಲಾಯಿತು. ತದನಂತರದಲ್ಲಿ, 2014-15ರಿಂದ 2018-19ರ ಅವಧಿಗೆ (ಮಾತ್ರ) ಪ್ರತಿಯೊಂದು ತಾಲ್ಲೂಕು ಪಂಚಾಯತಿಗಳಿಗೆ ಖರ್ಚಾಗದೆಯೇ ಉಳಿದಿರುವಂತಹ ಶಿಲ್ಕುಗಳನ್ನು ಮುಂದಿನ ಸಾಲಿಗೆ ತೆಗೆದುಕೊಂಡು ಹೋಗಲು 161 ತಾಲ್ಲೂಕು ಪಂಚಾಯತಿಗಳಿಗೆ (ಸರ್ಕಾರಿ ಆದೇಶಗಳನ್ನು ಹಣಕಾಸು ಇಲಾಖೆಯ ಜಾಲತಾಣದಿಂದ ಪಡೆದುಕೊಳ್ಳಲಾಯಿತು. ಎಲ್ಲಾ ತಾಲ್ಲೂಕು ಪಂಚಾಯತಿಗಳಿಗೆ ಸಂಬಂಧಿಸಿದಂತೆ ವಿವರಗಳನ್ನು ಒದಗಿಸುವಂತೆ ಕೋರಲಾಯಿತಾದರೂ, ಅದನ್ನು ಒದಗಿಸಲಿಲ್ಲ; ಸಂಬಂಧಿಸಿದಂತೆ ವಿವಿಧ ಸರ್ಕಾರಿ ಆದೇಶಗಳನ್ನು ನೀಡಲಾಗಿದೆ.

ಲೆಕ್ಕಪರಿಶೋಧನೆಯು ಮಾರ್ಚ್ 2019ರ ಅಂತ್ಯದಲ್ಲಿದ್ದಂತೆ ತಾಲ್ಲೂಕು ಪಂಚಾಯತಿಗಳ ಲೆಕ್ಕಪತ್ರಗಳ ಅನುಸಾರ ಹಾಗೂ ಮೇಲೆ ತಿಳಿಸಲಾದಂತಹ ಸರ್ಕಾರಿ ಆದೇಶಗಳ ಆಧಾರದ

ಮೇರೆಗೆ ಹಣಕಾಸು ಲೆಕ್ಕಪತ್ರಗಳಲ್ಲಿನ ಖರ್ಚಾಗದೆಯೇ ಉಳಿದಿದ್ದಂತಹ ಶಿಲ್ಕುಗಳನ್ನು ತುಲನೆ ಮಾಡಲಾಯಿತು.

ಕೋಷ್ಟಕ 4 : ಖರ್ಚಾಗದೆಯೇ ಉಳಿದಿದ್ದಂತಹ ಶಿಲ್ಕುಗಳ ಸಂಕ್ಷಿಪ್ತ ಸಾರಾಂಶ

ವಿವರಣೆ	ಖರ್ಚಾಗದೆಯೇ ಉಳಿದಿದ್ದಂತಹ ಶಿಲ್ಕುಗಳು (ಕೋಟಿ ರೂಪಾಯಿಗಳು)	ಷರಾ
8448-109-4 (ತಾಲ್ಲೂಕು ಪಂಚಾಯತಿ ನಿಧಿ) ಅಡಿಯಲ್ಲಿ ಶಿಲ್ಕು ಹಣಕಾಸು ಲೆಕ್ಕಪತ್ರಗಳ ಅನುಸಾರ	ರೂ.10,332.15	ಎಲ್ಲಾ ಮೂರು ನಿಧಿಗಳು
ತಾಲ್ಲೂಕು ಪಂಚಾಯತಿಗಳ ಲೆಕ್ಕಪತ್ರಗಳ ಅನುಸಾರ ಅಂತಿಮ ಶಿಲ್ಕು	ರೂ.10,385.57★	ತಮ್ಮ ಲೆಕ್ಕಪತ್ರಗಳನ್ನು ಅಂತಿಮರೂಪಕ್ಕೆ ತಂದಿದ್ದಂತಹ 173 ತಾಲ್ಲೂಕು ಪಂಚಾಯತಿಗಳಿಗೆ ಸಂಬಂಧಿಸಿದಂತೆ. ಎಲ್ಲಾ ಮೂರು ನಿಧಿಗಳು
ಜನವರಿ 2020 ಹಾಗೂ ತದನಂತರದ ಸರ್ಕಾರಿ ಆದೇಶಗಳ ಅನುಸಾರ	ರೂ.1397.04	(ನಿಧಿ I: ರೂ.1356.91 ಕೋಟಿ, (ನಿಧಿ III: ರೂ.40.13 ಕೋಟಿ,; (ನಿಧಿ II: ಸರ್ಕಾರವು ಹಿಂಪಡೆದುಕೊಳ್ಳಲು ಬಾಕಿಯಿರುವಂತಹ ಕ್ರೋಡೀಕೃತ ಮೊತ್ತಗಳಿಗಾಗಿ ವಿವರಗಳು ಲಭ್ಯವಿರುವುದಿಲ್ಲ.

★ಸರ್ಕಾರವು ಉಳಿಸಿ ಶಿಲ್ಕುಗಳನ್ನು ಹಿಂಪಡೆದುಕೊಳ್ಳುವ ಸಲುವಾಗಿ ಹೊಂದಾಣಿಕೆಗಳನ್ನು ಮಾಡದೆಯೇ (ಕಂಡಿಕೆ 4.2ನ್ನು ಗಮನಿಸುವುದು).?

ಲೆಕ್ಕಪರಿಶೋಧನೆಯು ಈ ಕೆಳಗಿನ ಅಂಶಗಳನ್ನು ಗಮನಿಸಿತು :

- ಲೆಕ್ಕಪತ್ರಗಳ ವಿವಿಧ ಪುಸ್ತಕಗಳಲ್ಲಿ ಖರ್ಚು ಮಾಡದೆಯೇ ಉಳಿದಿರುವಂತಹ ಶಿಲ್ಕುಗಳ ನಡುವೆ ವ್ಯತ್ಯಯಗಳಿರುವುದು.
- ಮಾರ್ಚ್ 2019ರ ಅಂತ್ಯದಲ್ಲಿದ್ದಂತೆ, ಖಜಾನೆಯಲ್ಲಿ 2014-15ರಿಂದ 2018-19ರ ಅವಧಿಗೆ ಮಾತ್ರ ಖರ್ಚಾಗದೆಯೇ ಉಳಿದಿದ್ದಂತಹ ರೂ.1,397.04 ಕೋಟಿ ಮೊತ್ತದಷ್ಟು ಶಿಲ್ಕುಗಳನ್ನು

ಮುಂದಿನ ಸಾಲಿಗೆ ತೆಗೆದುಕೊಂಡು ಹೋಗಲಾಗಿದ್ದು, ಈ ಮುಂಚಿನ ಅವಧಿಗಳ (2014-15ಕ್ಕೆ ಮುಂಚಿನ) ಖರ್ಚಾಗದೆಯೇ ಉಳಿದಿದ್ದಂತಹ ಶಿಲ್ಕುಗಳ ಬಗ್ಗೆ ಖಚಿತಪಡಿಸಿರುವುದಿಲ್ಲ.

ಲೆಕ್ಕಪರಿಶೋಧನೆಯು ಖಜಾನೆಯ ನಿಧಿವಾರು ಹಾಗೂ ವರ್ಷವಾರು ವ್ಯವಹಾರಗಳ ವಿವರಗಳನ್ನು (ಪ್ರಾರಂಭಿಕ ಶಿಲ್ಕು/ಸ್ವೀಕೃತಿಗಳು/ವೆಚ್ಚಗಳು ಹಾಗೂ ಅಂತಿಮ ಶಿಲ್ಕುಗಳು) ಹಾಗೂ ಸರ್ಕಾರವು ಹಿಂಪಡೆದುಕೊಂಡಿರುವ ಶಿಲ್ಕುಗಳನ್ನು ಸರ್ಕಾರಕ್ಕೆ ಹಿಂಪಾವತಿ ಮಾಡಲು ಬಾಕಿಯಿರುವಂತಹ ಹಣಕಾಸಿನ ಪರಿಮಾಣ, ಇತ್ಯಾದಿ) ಕೋರಿದ್ದು, (ಜೂನ್ 2022ರಿಂದ ಜೂನ್ 2023) (ನಿಧಿ I ಮತ್ತು ನಿಧಿ IIIಕ್ಕೆ ಸಂಬಂಧಿಸಿದಂತೆ ಜನವರಿ 2020ರಲ್ಲಿ ನೀಡಲಾಗಿರುವಂತಹ ಸರ್ಕಾರಿ ಆದೇಶ(ಗಳ) ತತ್ಪರಿಣಾಮವಾಗಿ 2014-15ರಿಂದ 2018-19ರ ಅವಧಿಗೆ ಸಂಬಂಧಿಸಿದಂತೆ ಮುಂದಿನ ಸಾಲಿಗೆ ತೆಗೆದುಕೊಂಡು ಹೋಗಲಾದಂತಹ ಶಿಲ್ಕುಗಳಿಗೆ ಸಂಬಂಧಿಸಿದಂತೆ ಮಾತ್ರ ಸೀಮಿತವಾಗಿರುವುದೇ ಎಂಬುದರ ಬಗ್ಗೆಯೂ ಸರ್ಕಾರದ ಅಭಿಪ್ರಾಯವನ್ನು ಕೊರಲಾಗಿತ್ತು. ಸರ್ಕಾರವು ಮಾರ್ಚ್ 2019ರ ಅಂತ್ಯದಲ್ಲಿದ್ದಂತೆ (ನಿಧಿ I, ನಿಧಿ II, ಹಾಗೂ ನಿಧಿ III ರ ಶಿಲ್ಕುಗಳನ್ನು ಪ್ರತ್ಯೇಕವಾಗಿ ಖಚಿತಪಡಿಸಲಿಲ್ಲ. ನಿಧಿವಾರು ಶಿಲ್ಕುಗಳ ಅನುಪಸ್ಥಿತಿಯಲ್ಲಿ ಹಾಗೂ ಸರ್ಕಾರದಿಂದ ಶಿಲ್ಕುಗಳ ಖಚಿತಪಡಿಸುವಿಕೆಯ ಅನುಪಸ್ಥಿತಿಯಲ್ಲಿ, ನಿಧಿವಾರು ಶಿಲ್ಕುಗಳು / ತಾಲ್ಲೂಕು ಪಂಚಾಯತಿಗಳ ಲೆಕ್ಕಪತ್ರ ಪುಸ್ತಕಗಳಲ್ಲಿ ತೋರಿಸಿರುವಂತೆ ಜಿಲ್ಲಾ ಪಂಚಾಯತಿಗಳಿಗೆ ಸರ್ಕಾರದ ಜವಾಬ್ದಾರಿ, ಇತ್ಯಾದಿಗಳನ್ನು ಖಚಿತಪಡಿಸಿಕೊಳ್ಳಲು ಲೆಕ್ಕಪರಿಶೋಧನೆಗೆ ಸಾಧ್ಯವಾಗಿರುವುದಿಲ್ಲ.

4.7 ಅಂತಿಮ ಶಿಲ್ಕುಗಳನ್ನು ಲೆಕ್ಕಹಾಕುವಲ್ಲಿ ಅಂಕಗಣಿತೀಯ ತಪ್ಪುಗಳು/ಅಸಮಂಜಸತೆಗಳು

33 ತಾಲ್ಲೂಕು ಪಂಚಾಯತಿಗಳಲ್ಲಿ ತಪ್ಪುಗಳು/ಅಸಮಂಜಸತೆಗಳ ಲೆಕ್ಕಪತ್ರಗಳಲ್ಲಿ ಹಾಗೂ ಅಂಕಗಣಿತೀಯವಾಗಿ ಲೆಕ್ಕಹಾಕಲಾದಂತೆ ಅಂತಿಮ ಶಿಲ್ಕುಗಳಲ್ಲಿ (ಪ್ರಾರಂಭಿಕ ಶಿಲ್ಕಿಗೆ ಸ್ವೀಕೃತಿಗಳನ್ನು ಕೂಡಿ, ನಂತರ ಅದರಿಂದ ವೆಚ್ಚಗಳನ್ನು ಕಳೆದು) ಖಜಾನೆ ಹಾಗೂ ಬ್ಯಾಂಕುಗಳ ಅಂತಿಮ ಶಿಲ್ಕುಗಳಿಗೆ ಸಂಬಂಧಿಸಿದಂತೆ ಅನುಕ್ರಮವಾಗಿ ರೂ.414.24 ಕೋಟಿ ಮೊತ್ತದಷ್ಟು ಹಾಗೂ ರೂ.13.45 ಕೋಟಿ ಮೊತ್ತದಷ್ಟು ವ್ಯತ್ಯಾಸಗಳಿದ್ದವು ಎಂಬುದನ್ನು ಲೆಕ್ಕಪರಿಶೋಧನೆಯ ಸಮಯದಲ್ಲಿ ಗಮನಿಸಲಾಯಿತು. ವಿವರಗಳನ್ನು ಅನುಬಂಧ- Iರಲ್ಲಿ ನೀಡಲಾಗಿರುವುದು.

4.8 ಸಾಲ/ಖುಣ, ಲೇವಣಿಗಳು ಹಾಗೂ ಪಾವತಿಗಳ (ಡಿಡಿಆರ್) ಲೆಕ್ಕಶೀರ್ಷಿಕೆಗಳು

ರಾಜ್ಯ ಸರ್ಕಾರದ ಸುತ್ತೋಲೆ ದಿನಾಂಕ 29.09.2009ರ ಮೂಲಕ ಸಾಲ/ಖುಣ, ಲೇವಣಿಗಳು ಹಾಗೂ ಪಾವತಿಗಳ (ಡಿಡಿಆರ್) ಲೆಕ್ಕಶೀರ್ಷಿಕೆಗಳ ಅಡಿಯಲ್ಲಿನ ಬಾಕಿಯಿರುವಂತಹ ಶಿಲ್ಕುಗಳನ್ನು ಚುಕ್ಕಿಗೊಳಿಸುವಂತೆ ಎಲ್ಲಾ ತಾಲ್ಲೂಕು ಪಂಚಾಯತಿಗಳಿಗೆ ನಿರ್ದೇಶಿಸಲಾಗಿತ್ತು. ಮಾರ್ಚ್ 2019ರ ಅಂತ್ಯದಲ್ಲಿದ್ದಂತೆ ತಾಲ್ಲೂಕು ಪಂಚಾಯತಿಗಳಿಗೆ ಸಂಬಂಧಿಸಿದಂತೆ ಸಾಲ/ಖುಣ, ಲೇವಣಿಗಳು ಹಾಗೂ ಪಾವತಿಗಳ (ಡಿಡಿಆರ್) ಲೆಕ್ಕಶೀರ್ಷಿಕೆಗಳ ಅಡಿಯಲ್ಲಿನ ಬಾಕಿಯಿರುವಂತಹ ಶಿಲ್ಕುಗಳ ವಿವರಗಳನ್ನು ಈ ಕೆಳಗೆ ನೀಡಲಾಗಿರುವುದು :

**ಕೋಷ್ಟಕ 5 : ತಾಲ್ಲೂಕು ಪಂಚಾಯತಿ ಲೆಕ್ಕಪತ್ರಗಳು ಹಾಗೂ ಖಜಾನೆ ದಾಖಲೆಗಳ ನಡುವೆ
ವ್ಯತ್ಯಯಗಳ ವಿವರಗಳು**

(ಕೋಟಿ ರೂಪಾಯಿಗಳಲ್ಲಿ)

ಕ್ರಮ ಸಂಖ್ಯೆ	ವಿವರಗಳು	ಬಾಕಿ ಶಿಲ್ಕುಗಳನ್ನು ಹೊಂದಿರುವಂತಹ ತಾಲ್ಲೂಕು ಪಂಚಾಯತಿಗಳ ಸಂಖ್ಯೆ	31 ಮಾರ್ಚ್ 2019ರಲ್ಲಿದ್ದಂತೆ ಉಳಿಕೆ ಶಿಲ್ಕು
1	ಸಾಲಗಳು ಮತ್ತು ಮುಂಗಡಗಳು	43	0.54 ಜಮೆ (ಡೆಟಾರ್)
2	ಲೇವಣಿಗಳು ಮತ್ತು ಮುಂಗಡಗಳು	17	1.72 ಖರ್ಚು (ಕ್ರೆಡಿಟಾರ್)
3	ಅಮಾನತ್ತು ಮತ್ತು ಇತರವುಗಳು	21	17.80 ಜಮೆ (ಡೆಟಾರ್)
4	ಎಸ್‌ಎಸ್‌ಡಬ್ಲ್ಯು ಚೆಕ್‌ಗಳು	36	5.81 ಜಮೆ (ಡೆಟಾರ್)
5	ಬಿಸಿಎಂ ಚೆಕ್‌ಗಳು	26	1.17 ಜಮೆ (ಡೆಟಾರ್)
6	ಸಂಬಂಧಿತ ಪ್ರಾಧಿಕಾರಗಳು/ಕಚೇರಿಗಳಿಗೆ ಪಾವತಿಗಳು	3	0.03 ಖರ್ಚು (ಕ್ರೆಡಿಟಾರ್)

ಈ ಸಾಲ/ಖುಣ, ಲೇವಣಿಗಳು ಹಾಗೂ ಪಾವತಿಗಳ (ಡಿಡಿಆರ್) ಶಿಲ್ಕುಗಳು ಇತ್ಯರ್ಥಗೊಳ್ಳಲು ಅನೇಕ ವರ್ಷಗಳಿಂದ ಬಾಕಿಯಿದ್ದು ಈ ಬಾಕಿ ಶಿಲ್ಕುಗಳಿಗೆ ಬೆಂಬಲವಾಗಿ ಯಾವುದೇ ದಾಖಲೆಗಳು ಇರುವುದಿಲ್ಲ ಅಥವಾ ಈ ನಿಟ್ಟಿನಲ್ಲಿ ಸಂಬಂಧಿತ ಇಲಾಖೆಗಳಿಂದ ಖಚಿತಪಡಿಸಿಕೊಂಡಿರುವುದಿಲ್ಲ ಎಂಬುದನ್ನು ಲೆಕ್ಕಪರಿಶೋಧನೆಯ ಸಮಯದಲ್ಲಿ ಗಮನಿಸಲಾಯಿತು, ಅಂತಹ ಸಂಬಂಧಿತ ಇಲಾಖೆಗಳೊಂದಿಗೆ ಸಮನ್ವಯಗೊಳಿಸುವಿಕೆ/ಸ್ವೀಕೃತಿ ಪತ್ರಗಳನ್ನು ಪಡೆದುಕೊಳ್ಳಬೇಕಿದ್ದು. ತಾಲ್ಲೂಕು ಪಂಚಾಯತಿಯವರು ವಿವರಗಳನ್ನು 'ಅನುಬಂಧ - ಜಿ'ನಲ್ಲಿ ನೀಡಲಾಗಿರುವುದು. ಈ ಬಾಕಿ ಶಿಲ್ಕುಗಳನ್ನು ಇತ್ಯರ್ಥಪಡಿಸಿಕೊಳ್ಳುವ ಅಗತ್ಯತೆಯ ಬಗ್ಗೆ ಲೆಕ್ಕಪರಿಶೋಧನೆಯು ಒತ್ತಿ ಹೇಳುತ್ತಿರುವುದು, ಆದರೆ ತಾಲ್ಲೂಕು ಪಂಚಾಯತಿಗಳು / ಗ್ರಾಮೀಣಾಭಿವೃದ್ಧಿ ಮತ್ತು ಪಂಚಾಯತಿ ರಾಜ್ ಇಲಾಖೆಯು ಈ ನಿಟ್ಟಿನಲ್ಲಿ ಯಾವುದೇ ಕ್ರಮಗಳನ್ನು ತೆಗೆದುಕೊಂಡಿರುವುದಿಲ್ಲ. ಇವುಗಳ ಬಗ್ಗೆ ಖಚಿತಪಡಿಸಿಕೊಂಡಿರುವಿಕೆ ಹಾಗೂ ಇತ್ಯರ್ಥಗೊಂಡಿರುವಿಕೆಯ ಅನುಪಸ್ಥಿತಿಯಲ್ಲಿ, ಜಿಲ್ಲಾ ಪಂಚಾಯತಿಗಳ ಜವಾಬ್ದಾರಿಗಳು ಮತ್ತು ಸ್ವೀಕರಿಸಬೇಕಾದವುಗಳ ಪರಿಮಾಣವನ್ನು ಲೆಕ್ಕಪರಿಶೋಧನೆಯಲ್ಲಿ ಖಚಿತಪಡಿಸಿಕೊಳ್ಳಲಾಗಿರುವುದಿಲ್ಲ.

5. ಮಾದರಿ ಪಂಚಾಯತಿ ಲೆಕ್ಕಪತ್ರ ಪದ್ಧತಿ (ಎಂಪಿಎಎಸ್) ಅನುಸಾರ ಲೆಕ್ಕಪತ್ರಗಳ ತಯಾರಿಕೆ

ಸರ್ಕಾರದ ಆದೇಶ ದಿನಾಂಕ 31 ಮಾರ್ಚ್ 2011ರ ಮೂಲಕ ಭಾರತದ ಲೆಕ್ಕನಿಯಂತ್ರಕರು ಮತ್ತು ಮಹಾಲೇಖಪರಿಶೋಧಕರು ಹಾಗೂ ಭಾರತ ಸರ್ಕಾರವು 2011-12ರಿಂದ ಜಾರಿಗೆ ಬಂದಂತೆ ತಾಲ್ಲೂಕು ಪಂಚಾಯತಿಗಳ ವಾರ್ಷಿಕ ಲೆಕ್ಕಪತ್ರಗಳ ತಯಾರಿಕೆಗಾಗಿ ನಿರ್ದಿಷ್ಟಪಡಿಸಿರುವಂತಹ ಮಾದರಿ ಪಂಚಾಯತಿ ಲೆಕ್ಕಪತ್ರ ಪದ್ಧತಿಯ (ಎಂಪಿಎಎಸ್) ಅಡಿಯಲ್ಲಿನ ನಮೂನೆಗಳನ್ನು ಅಳವಡಿಸಿಕೊಳ್ಳುವುದನ್ನು ನಿರ್ದಿಷ್ಟಪಡಿಸಿರುತ್ತದೆ. ಮುಂದುವರೆದು, ಲೆಕ್ಕಪತ್ರಗಳನ್ನು ಕರ್ನಾಟಕ ಪಂಚಾಯತಿ ರಾಜ್ ತಾಲ್ಲೂಕು ಪಂಚಾಯತಿ (ಹಣಕಾಸು ಮತ್ತು ಲೆಕ್ಕಪತ್ರಗಳು) ನಿಯಮಗಳು, 1996ರ ಅನುಸಾರ ಪ್ರಸಕ್ತ

ಜಾರಿಯಲ್ಲಿರುವಂತಹ ನಮೂನೆಗಳಲ್ಲಿ ಅಲ್ಲದೆಯೇ ಮಾದರಿ ಪಂಚಾಯತಿ ಲೆಕ್ಕವನ್ನಿಡುವಿಕೆ ಪದ್ಧತಿ ಅಡಿಯಲ್ಲಿನ ನಮೂನೆಗಳಲ್ಲಿ ತಯಾರಿಸುವಂತೆ ಗ್ರಾಮೀಣಾಭಿವೃದ್ಧಿ ಮತ್ತು ಪಂಚಾಯತಿ ರಾಜ್ ಇಲಾಖೆಯು ತಾಲ್ಲೂಕು ಪಂಚಾಯತಿಗಳಿಗೆ ನಿರ್ದೇಶಿಸಲಾಗಿದೆ (6 ಜೂನ್ 2012). ಮಾದರಿ ಪಂಚಾಯತಿ ಲೆಕ್ಕವನ್ನಿಡುವಿಕೆ ಪದ್ಧತಿಯು ವಿವಿಧ ವ್ಯವಹಾರಗಳನ್ನು/ವಿವರಗಳನ್ನು { ನಮೂನೆ I : ಸ್ವೀಕೃತಿಗಳು ಮತ್ತು ವೆಚ್ಚಗಳ ತಃಖ್ತೆ , ನಮೂನೆ II : ಸ್ವೀಕೃತಿಗಳು ಮತ್ತು ವೆಚ್ಚಗಳ ವರ್ಗೀಕೃತ ಸಂಕ್ಷಿಪ್ತ ಘೋಷ್ವಾರೆ ವಿವರಗಳು, ನಮೂನೆ III : ಸಮನ್ವಯಗೊಳಿಸುವಿಕೆ ತಃಖ್ತೆ, ನಮೂನೆ IV : ಸ್ವೀಕರಿಸಬೇಕಾದವುಗಳು ಮತ್ತು ಪಾವತಿಸಬೇಕಾದವುಗಳ ರಿಜಿಸ್ಟರ್, ನಮೂನೆ V : ಸ್ಥಿರಾಸ್ತಿಗಳ ರಿಜಿಸ್ಟರ್, ನಮೂನೆ VI : ಚರಾಸ್ತಿಗಳ ರಿಜಿಸ್ಟರ್, ನಮೂನೆ VII : ಸರಕುಸಾಮಗ್ರಿಗಳ ರಿಜಿಸ್ಟರ್ ನಮೂನೆ VIII : ಪಾವತಿಗಾಗಿ ತಗಾದೆ, ವಸೂಲಾತಿ/ಸಂಗ್ರಹಣೆ ಹಾಗೂ ಬಾಕಿ ಶಿಲ್ಕುಗಳ ರಿಜಿಸ್ಟರ್; ನೀಡುವ ಸಲುವಾಗಿ ನಮೂನೆಗಳು I ರಿಂದ VIII ರವರೆವಿಗೆ ಒಳಗೊಂಡಿದ್ದು, ಲೆಕ್ಕಪರಿಶೋಧನೆಯು ಈ ಕೆಳಗಿನ ಅಂಶಗಳನ್ನು ಗಮನಿಸಿದೆ:

ಎ) 19 ತಾಲ್ಲೂಕು ಪಂಚಾಯತಿಗಳು ಲೆಕ್ಕಪತ್ರಗಳನ್ನು ಮಾದರಿ ಪಂಚಾಯತಿ ಲೆಕ್ಕಪತ್ರ ಪದ್ಧತಿ (ಎಂಪಿಎಎಸ್) ಅಡಿಯಲ್ಲಿನ ನಮೂನೆಗಳಲ್ಲಿ ತಯಾರಿಸಿರುವುದಿಲ್ಲ / ಸಲ್ಲಿಸಿರುವುದಿಲ್ಲ. (ಅನುಬಂಧ - ಕೆ)

ಬಿ) ಮಾದರಿ ಪಂಚಾಯತಿ ಲೆಕ್ಕಪತ್ರ ಪದ್ಧತಿ (ಎಂಪಿಎಎಸ್) ಅಡಿಯಲ್ಲಿನ ಲೆಕ್ಕಪತ್ರಗಳ ನಮೂನೆ I ನ್ನು (ಸ್ವೀಕೃತಿಗಳು ಮತ್ತು ವೆಚ್ಚಗಳ ತಃಖ್ತೆ) ಹೆಚ್ಚುಕಡಿಮೆ ಎಲ್ಲಾ ತಾಲ್ಲೂಕು ಪಂಚಾಯತಿಗಳು (19 ತಾಲ್ಲೂಕು ಪಂಚಾಯತಿಗಳನ್ನು ಹೊರತುಪಡಿಸಿ) ಸಲ್ಲಿಸಿದ್ದವು. ಆದಾಗ್ಯೂ, ಎಲ್ಲಾ ತಾಲ್ಲೂಕು ಪಂಚಾಯತಿಗಳಿಗೆ ಸಂಬಂಧಿಸಿದಂತೆ ಪ್ರಾರಂಭಿಕ ಶಿಲ್ಕುಗಳು, ಸ್ವೀಕೃತಿಗಳು, ವೆಚ್ಚಗಳು ಹಾಗೂ ಅಂತಿಮ ಶಿಲ್ಕುಗಳು ಕರ್ನಾಟಕ ಪಂಚಾಯತಿ ರಾಜ್ ನಮೂನೆ ಅಡಿಯಲ್ಲಿನ ಲೆಕ್ಕಪತ್ರಗಳ ಅನುಸಾರದ ಶಿಲ್ಕುಗಳೊಂದಿಗೆ ವ್ಯತ್ಯಯದಿಂದ ಕೂಡಿದ್ದವು ಎಂಬುದನ್ನು ಗಮನಿಸಲಾಗಿದೆ.

ಸಿ) ಮಾದರಿ ಪಂಚಾಯತಿ ಲೆಕ್ಕಪತ್ರ ಪದ್ಧತಿ (ಎಂಪಿಎಎಸ್) ಅಡಿಯಲ್ಲಿನ ಲೆಕ್ಕಪತ್ರಗಳ ಇತರೆ ನಮೂನೆಗಳು, ಅಂದರೆ ನಮೂನೆ I ರಿಂದ VIII ಹೆಚ್ಚುಕಡಿಮೆ ಎಲ್ಲಾ ತಾಲ್ಲೂಕು ಪಂಚಾಯತಿಗಳಿಗೆ ಸಂಬಂಧಿಸಿದಂತೆ ಖಾಲಿಯಿದ್ದವು/ಅಪೂರ್ಣವಾಗಿದ್ದವು ಅಥವಾ ಲೆಕ್ಕಪತ್ರಗಳ ಭಾಗವನ್ನಾಗಿ ಲಗತ್ತಿಸಿರಲಿಲ್ಲ.

ಸಮರ್ಪಕವಾದಂತಹ ರೀತಿಯಲ್ಲಿ ಮಾದರಿ ಪಂಚಾಯತಿ ಲೆಕ್ಕಪತ್ರ ಪದ್ಧತಿ (ಎಂಪಿಎಎಸ್) ಅಡಿಯಲ್ಲಿನ ಲೆಕ್ಕಪತ್ರಗಳ ನಮೂನೆಗಳ ಅನುಪಸ್ಥಿತಿಯಲ್ಲಿ, ಲೆಕ್ಕಪತ್ರಗಳು ಸ್ವೀಕೃತಿಗಳು, ವೆಚ್ಚಗಳು, ಸ್ಥಿರಾಸ್ತಿಗಳು, ಚರಾಸ್ತಿಗಳು ಹಾಗೂ ಪಾವತಿಗಾಗಿ ತಗಾದೆ, ವಸೂಲಾತಿ/ಸಂಗ್ರಹಣೆ ಹಾಗೂ ಬಾಕಿ ಶಿಲ್ಕುಗಳ ಯಥಾರ್ಥತೆಯಿಂದ ಕೂಡಿದ ಸ್ಥಿತಿಗತಿಗಳನ್ನು ಪ್ರತಿಬಿಂಬಿಸುತ್ತಿರುವುದಿಲ್ಲ.

6. ಆಂತರಿಕ ನಿಯಂತ್ರಣ

6.1 ನಿಷ್ಕ್ರಿಯ ಬ್ಯಾಂಕು ಖಾತೆಗಳು

ಸರ್ಕಾರದ ಆದೇಶ ದಿನಾಂಕ 1.8.2016, 1.3.2018 ಹಾಗೂ 27.8.2019ರ ಆದೇಶಗಳ ಮೂಲಕ ನಿಷ್ಕ್ರಿಯ ಯೋಜನೆಗಳಿಗೆ ಸಂಬಂಧಿಸಿದಂತೆ ಖರ್ಚಾಗದೇ ಉಳಿದಿರುವಂತಹ ಮೊತ್ತ ಹಾಗೂ ಬಡ್ಡಿಯನ್ನು ಸರ್ಕಾರದ ಖಾತೆಗೆ ಪಾವತಿಸುವಂತೆ ನಿರ್ದೇಶನಗಳನ್ನು ನೀಡಲಾಗಿದೆ.

ತಾಲ್ಲೂಕು ಪಂಚಾಯತಿಯೇ ಆಗಲಿ ಅಥವಾ ಗ್ರಾಮೀಣಾಭಿವೃದ್ಧಿ ಮತ್ತು ಪಂಚಾಯತಿ ರಾಜ್ ಇಲಾಖೆಯೇ ಆಗಲಿ ನಿಷ್ಕ್ರಿಯಗೊಂಡಿದ್ದಂತಹ ಯೋಜನೆಗಳನ್ನು ವರ್ಗೀಕರಿಸಿರಲಿಲ್ಲ ಎಂಬುದನ್ನು ಲೆಕ್ಕಪರಿಶೋಧನೆಯು ಗಮನಿಸಿತು. 2018-19 ಸಾಲಿನಲ್ಲಿ, 151 ತಾಲ್ಲೂಕು ಪಂಚಾಯತಿಗಳು ನಿರ್ವಹಿಸುತ್ತಿದ್ದಂತಹ ಒಂದು ಒಟ್ಟಾರೆ 620 ಬ್ಯಾಂಕು ಖಾತೆಗಳು ನಿಷ್ಕ್ರಿಯ ಖಾತೆಗಳಾಗಿ ಉಳಿದಿದ್ದವು (ಅಂದರೆ ಪ್ರಸಕ್ತ ಸಾಲಿನಲ್ಲಿ ಅಂತಹ ಖಾತೆಗಳಲ್ಲಿ ಬಡ್ಡಿ ಸ್ವೀಕೃತಿಗಳನ್ನು ಹೊರತುಪಡಿಸಿದಂತೆ ವೆಚ್ಚಗಳು ಹಾಗೂ ಸ್ವೀಕೃತಿಗಳು ಇರಲಿಲ್ಲ). ಇದು ರೂ.24.03 ಕೋಟಿ ಮೊತ್ತದಷ್ಟು ಹಣಕಾಸನ್ನು ಬಂಧಿಸಿಟ್ಟಿರುವಲ್ಲಿ ಪರಿಣಮಿಸಿದ್ದಿತು. ವಿವರಗಳನ್ನು 'ಅನುಬಂಧ - ಎಲ್'ನಲ್ಲಿ ನೀಡಲಾಗಿರುವುದು.

6.3 ವಿವಿಧ ಸಂಖ್ಯೆಗಳ ಬ್ಯಾಂಕು ಖಾತೆಗಳ ಕಾರ್ಯಾಚರಣೆ

ಸರ್ಕಾರದ ಆದೇಶ ದಿನಾಂಕ 17 ಮೇ 2000ರಲ್ಲಿ ಬ್ಯಾಂಕುಗಳ ಮೂಲಕ ಕಾರ್ಯಾಚರಣೆಗಳಿಸಲ್ಪಡುವಂತಹ ಪ್ರತಿಯೊಂದು ಯೋಜನೆಗೂ ಒಂದು ಏಕೈಕ ಬ್ಯಾಂಕು ಖಾತೆಯನ್ನು ಕಾರ್ಯಾಚರಣೆಗೊಳಿಸತಕ್ಕದ್ದು ಎಂಬುದಾಗಿ ಪಂಚಾಯತಿ ರಾಜ್ ಸಂಸ್ಥೆಗಳಿಗೆ ನಿರ್ದೇಶಿಸಲಾಗಿದೆ. ಆದಾಗ್ಯೂ, 45 ತಾಲ್ಲೂಕು ಪಂಚಾಯತಿಗಳು ಮೇಲೆ ತಿಳಿಸಲಾದಂತಹ ನಿರ್ದೇಶನಗಳನ್ನು ಉಲ್ಲಂಘಿಸಿ ಒಂದು ಯೋಜನೆಗೆ ವಿವಿಧ ಸಂಖ್ಯೆಗಳ ಬ್ಯಾಂಕು ಖಾತೆಗಳನ್ನು ನಿರ್ವಹಿಸಿರುವುದನ್ನು ಎಂಬುದನ್ನು ಲೆಕ್ಕಪರಿಶೋಧನೆಯು ಸಮಯದಲ್ಲಿ ಗಮನಿಸಲಾಗಿದೆ. ವಿವರಗಳನ್ನು 'ಅನುಬಂಧ - ಎಂ'ನಲ್ಲಿ ನೀಡಲಾಗಿದೆ.

6.3 ಲೆಕ್ಕವನ್ನಿಡುವುದಕ್ಕೆ ಸಂಬಂಧಿತ ಗಮನಾರ್ಹವಾದಂತಹ ಕಾರ್ಯನೀತಿಗಳು.

ತಾಲ್ಲೂಕು ಪಂಚಾಯತಿಗಳು ಲೆಕ್ಕವನ್ನಿಡುವುದಕ್ಕೆ ಸಂಬಂಧಿಸಿದಂತೆ ತಮ್ಮ ಕಾರ್ಯನೀತಿಗಳನ್ನು ಬಹಿರಂಗಪಡಿಸಿರುವುದಿಲ್ಲ ಆದ್ದರಿಂದ ಲೆಕ್ಕವನ್ನಿಡುವುದಕ್ಕೆ ಆಧಾರವು ದಾಖಲೆಗಳಲ್ಲಿ ನಮೂದಿಸಲಾಗಿರುವುದಿಲ್ಲ.

ಸಂಕ್ಷಿಪ್ತ ಸಾರಾಂಶ

ಮೇಲಿನ ಕಂಡಿಕೆಗಳು 4.1ರಿಂದ 4.7ರಿಂದ ಗಮನಿಸಲಾದಂತೆ, ಕರ್ನಾಟಕ ಪಂಚಾಯತಿ ರಾಜ್ ಲೆಕ್ಕಪತ್ರಗಳ ನಮೂನೆಗಳ ಎಲ್ಲಾ ಪ್ರಮುಖ ಲೆಕ್ಕವನ್ನಿಡುವಿಕೆಯ ಕ್ಷೇತ್ರಗಳಲ್ಲಿ (ಅಂದರೆ ಪ್ರಾರಂಭಿಕ ಶಿಲ್ಕು, ಸ್ವೀಕೃತಿಗಳು, ವೆಚ್ಚಗಳು ಹಾಗೂ ಅಂತಿಮ ಶಿಲ್ಕುಗಳು)

ಲೋಪದೋಷ/ಕೊರತೆಗಳು ಇದು ಇವುಗಳು ಭಿನ್ನಾದನೀಯ ಅಂಶಗಳಾಗಿವೆ ಹಾಗೂ ತಪ್ಪುದಾಗಿ ಆಸ್ಪದ ನೀಡುವ ಸ್ವರೂಪದ್ದಾಗಿರುತ್ತದೆ. ಮಾದರಿ ಪಂಚಾಯತಿ ಲೆಕ್ಕವನ್ನಿಡುವಿಕೆ ಪದ್ಧತಿ (ಎಂಪಿಎಎಸ್) ಅಡಿಯಲ್ಲಿನ ಲೆಕ್ಕಪತ್ರಗಳು ಬಹಳಷ್ಟು ಸಂಖ್ಯೆಯ ತಾಲ್ಲೂಕು ಪಂಚಾಯತಿಗಳಲ್ಲಿ ಅಪೂರ್ಣ ಸ್ಥಿತಿಯಲ್ಲಿದ್ದು ಹಾಗೂ ತೋರಿಸಲಾಗಿದ್ದಂತಹ ಹಣಕಾಸು ವ್ಯವಹಾರಗಳ ವಿವರಗಳು ಲೆಕ್ಕಪತ್ರಗಳ ಕರ್ನಾಟಕ ಪಂಚಾಯತಿ ರಾಜ್ ನಮೂನೆಗಳೊಂದಿಗೆ ತಾಳೆಹೊಂದಿರುವುದಿಲ್ಲ.

ಸಹಿ ಮಾಡಲಾಗಿದೆ
ಪ್ರಧಾನ ಮಹಾಲೇಖಾಪಾಲರು
(ಲೆಕ್ಕಪರಿಶೋಧನೆ - I)

ದಿನಾಂಕ : 28.06.2023

ಸ್ಥಳ : ಬೆಂಗಳೂರು

SEPARATE AUDIT REPORT (CONSOLIDATED) APPENDED TO THE AUDIT CERTIFICATE ON THE ANNUAL ACCOUNTS OF TALUK PANCHAYATS IN KARNATAKA FOR THE YEAR 2018-19.

1. Introduction

1.1. In the State of Karnataka there are 176 Taluk Panchayats under 30 Zilla Panchayats (March 2019). For each taluk, a Taluk Panchayat (TP) was established as a body corporate under the Karnataka Gram Swaraj and Panchayat Raj Act, 1993 (KPR Act) for overall supervision, co-ordination and implementation of development schemes and also maintenance of services in their respective Taluks. The monetary transactions of the Taluk Panchayats are routed mainly through Taluk Panchayat Fund (TP Fund) maintained in the Sub-treasury of each taluk.

1.2. Formats of Accounts

The accounts of the Taluk Panchayat are to be maintained as follows:

a) *Accounts as per KPR Act.*

As per Section 29 of the Karnataka Taluk Panchayat (Finance & Accounts) Rules, 1996, the annual accounts were to be prepared in the prescribed form consisting of Statements I to V with details of transactions of the TP Fund. Further, the Government instructed (May 2000/ December 2009/ June 2012) that monetary transactions relating to Centrally Sponsored Schemes and State Schemes operated through banks to be exhibited as Annexure-A to the accounts.

b) *Accounts as per MPAS Formats*

Government *vide* Order dated 31 March 2011 prescribed adopting of model accounting system by Panchayat Raj Institutions in the State as recommended by Government of India and Comptroller and Auditor General of India (CAG). Accordingly, the Annual accounts of the Zilla Panchayats are to be prepared as per Model Panchayat Accounting System (MPAS), also, which consists of exhibiting the transactions under Formats I to VIII.

1.3. Audit Mandate

As per Section 253 of the KPR Act and Section 55 of the Karnataka TP (Finance & Accounts) Rules, 1996, the Accounts of the Taluk Panchayat Fund shall be audited by the CAG of India in accordance with provisions of the Comptroller and Auditor General's (Duties, Powers and Conditions of Service) Act, 1971 (DPC Act) and send a consolidated Audit Report in respect of the Taluk Panchayats to the Government, for placing in Legislature. The Government has entrusted the audit of the accounts of the Taluk Panchayat to the CAG of India under section 19 (3) of the DPC Act, 1971.

1.4. Status of accounts

For the year 2018-19, out of 176 Taluk Panchayats in the State (**Annexure A**) 173 Taluk Panchayats have rendered the Annual accounts, while three TPs¹ did not furnish the Annual accounts (May 2023). This Report contains the observations related to financial audit of the TP Fund173 accounts, whose accounts are received and audited.

2. Financial Position

2.1. The financial position of 173 TPs for the year 2018-19 as per their accounts are as under.

Table 1: Consolidated financial position of TPs

(₹ in crore)

Type	Opening balance	Receipts	Total	Expenditure	Closing balance
Treasury	9240.87	19361.61	28602.48	18216.91	10385.57
Bank	112.73	83.81	196.54	81.26	115.28
Total	9353.60	19445.42	28799.02	18298.17	10500.85

Source: Complied from the Abstract of Parts I to III of TP Accounts

The TP wise details of Opening balance, Receipt, Expenditure and Closing balance for 2018-19 as per the Accounts are detailed in **Annexure-C**.

3. Comments on Accounts²

3.1. Non- submission of Annual Accounts within stipulated time

As per section 250 (3) of KPR Act read with Section 31(5) and 31 (6) of the KPR, TP (Finance & Accounts) Rules 1996, the Taluk Panchayats are required to pass the accounts within three months from the close of the financial year *i.e.*, by 30th June of every year and a copy of the accounts sent to the Accountant General.

There were, however, delays in approval and forwarding of the Annual accounts as detailed below:

a) The Annual Accounts in respect of only 77 of the 173 TPs were passed by the elected body within the due date (*i.e.*, 30 June 2019). There was delay in passing of annual accounts ranging between 1 to 1,254 days in respect of 78 TPs, while 18 TPs failed to furnish the date of passing of annual accounts by the elected body. The details of delay are given in **Annexure- B**.

¹ Aurad and Jewargi. In respect of Srinivasapura taluk panchayat, though accounts of 2018-19 are received, the accounts of earlier year 2014-15 is yet to be received, hence audit for 2018-19 was not taken up.

² Compliance Audit observations of the TPs are issued separately in the Inspection Reports.

b) Thirteen TPs forwarded the accounts to the Accountant General by 10th July 2023 (i.e., considering 10 days for submission). The remaining 133 TPs delayed submission of accounts to the Accountant General beyond that timeline, with delays ranging from 2 to 1280 days. The details are given in **Annexure- B**.

The delay in approval and submission of accounts within the stipulated date as per the Act, affected the timely completion of audit and preparation of the Consolidated Separate Audit Report.

3.2 Non furnishing of revised accounts by TPs

After the certification audit of their Annual Accounts, the TPs were to furnish revised accounts. Four³ TPs did not furnish the revised accounts (**Annexure D**). Hence, the correctness of transactions exhibited in these Accounts in respect of difference in Treasury Opening balance, changes in bank opening balance, non-exhibition of schemes, differences in Treasury receipts, and expenditure, could not be assessed in audit. Further, only seven TPs furnished replies to the DSAR issued, which are considered before finalizing the TPs.

3.3. Non-preparation of Annual Accounts on Fund wise basis

The Government vide order dated 8th September 2004 directed the PRIs (ZPs/TPs) to maintain their accounts fund-wise accounts i.e Fund-I, Fund-II, and Fund-III. Audit observed that most of the Taluk Panchayats did not prepare Fund-wise accounts in the different statements i.e., Fund wise Receipts (Statement-II), Expenditure (Statement-III) and Abstract of Parts I to III. Hence, audit could not verify the fund wise balances available with the Taluk Panchayats.

4. Major observations

Basis of Adverse Opinion

4.1 Variations in statements of accounts

4.1.1. Variation in Opening balances in accounts

The Statement of Abstracts of Parts I to III forming part of Accounts summarizes the details of opening balance, receipts, expenditure and closing balances of treasury and of schemes operated through bank accounts.

³ Aland, Arasikere, Yellandur and Mulbagal.

Audit observed that closing balances of treasury and that of bank accounts as per the SAR 2017-18 were not adopted as the opening balances for the current year (2018-19) in the Abstracts of Parts I to III. The variations are detailed below:

Table 2: Details of variation in adopting opening balances

Description	No of TP's	Amount (₹ in crore)
Treasury		
Overstatement of opening balance	15	1091.65
Understatement of opening balances	41	(-) 500.64
Treasury Overstatement		591.00
Bank		
Overstatement of opening balance	45	14.69
Understatement of opening balances	34	(-) 5.69
Bank Overstatement		8.99
Net overstatement		600.01

Source: Abstract of Parts I to III of Accounts.

Audit observed that there was a net overstatement of ₹ 600.01 crore in the opening balance for the year due to not adopting closing balances of previous year. The TP wise details in respect of treasury and bank are given in **Annexure E(i) and E(ii)** respectively. The variations in the opening balances are material in nature⁴. The reasons for such variations were not disclosed by the TPs in the Annual Accounts.

4.1.2. Writeback adjustments

The operations of Taluk Panchayat Funds are carried out through fund accounts under Public Account opened in Treasuries. The amount released to TPs are normally to be spent within the financial year in which it is released. However due to various reasons, certain amount may remain as unspent balances over the years resulting in increased outstanding liabilities of the State Government. The Government vide order dated September 2004 had split funds into three distinct funds (Fund I, II, III) to account for balances under each separately and implement corresponding expenditure rules. Panchayats were allowed to incur expenditure in the subsequent years only from the fund balances under Fund I – pertaining to Central Schemes, and Fund-III, pertaining to their own revenue. Balances of Fund-II as appearing in the book of the treasuries as on 1st April each year were to be written back to the revenue account by the treasuries by July of the succeeding financial year. In the accounts of TPs, the opening balances of treasury were to be adjusted to the extent of write back orders issued by the Government.

⁴ Variation of 6.50 per cent (₹600.01 crore compared to opening balance of ₹9240.87 crore).

During the year 2018-19, the following GOs were issued for write back.

- Government Order No FD 81 EXP-6 2019 dated 14.02.2019 for ₹550 crore.
 - Government Order FD 358 EXP6/ 2019 dated: 31.3.2019 for ₹899.98 crore.
- Audit observed that the Government order of March 2019 did not provide TP wise details. Sixteen TPs have adjusted writeback amounting to ₹60.68 crore. The details are given in **Annexure-F**. Non-adjusting the remaining amount has resulted in overstatement of opening balances which was material⁵.

4.2. Variation in respect of Receipts of treasury

4.2.1. Audit observed variations in Receipts as exhibited in Abstract of Parts I to III and Receipts as exhibited in Statement II (Detailed account of Revenue Receipts) in respect of 23 Taluk Panchayats resulting in net overstatement of ₹396.43 crore⁶, which is material⁷. The details are given in **Annexure G**.

4.2.2. Audit also observed variations in Receipts as exhibited in Abstract of Parts I to III and receipts as per treasury records (Source: TNMC) in 114 of the 173 taluks amounting to ₹128.08 crore. The details are given in **Annexure N**.

4.3. Variation in respect of Expenditure of treasury

4.3.1. Audit observed variations in figures relating to Revenue Expenditure as exhibited in Abstract of Parts I to III and Revenue as exhibited in Statement III (Detailed accounts of Revenue Expenditure) in respect of 15 Taluk Panchayats resulting in net overstatement of ₹65.22 crore⁸. The details are given in **Annexure G**. The same has not been reconciled as per Section 31 (1) of the KPR, Taluk Panchayat (Finance and Accounts) Rules 1996.

4.3.2. Audit also observed variations in expenditure as exhibited in Abstract of Parts I to III and expenditure as per treasury records (Source: TNMC) in 67 of the 173 taluks amounting to ₹50.34 crore. The details are given in **Annexure N**.

4.4 Variations of receipt and expenditure in scheme accounts

Audit observed variations in Scheme Receipts as per Abstract of Parts I to III and receipts as exhibited in Annexure A of accounts (Statement of scheme wise transaction of TPs) in respect of 7

⁵ Variation of 9.08 per cent (₹ 839.30 crore compared to opening balance of ₹9240.87 crore). For GO dated 14 February 2019, the adjustments were to be done only in cases where the such receipts/expenditure were included already in the plus and minus statements and hence not considered.

⁶ ₹432.06 crore overstated in respect of 17 TPs and ₹35.63 crore understated in respect of 5 TPs.

⁷ Variation of 2.05 per cent (₹396.43 crore compared to opening balance of ₹19361.61 crore).

⁸ ₹66.30 crore overstated in respect of 13 TPs and ₹1.08 crore understated in respect of 2 TPs

Taluk Panchayats resulting in net overstatement of ₹0.968 crore⁹. Further, there was variation in respect of Scheme expenditure between these two records, in 8 TPs resulting in net understatement of ₹0.25 crore¹⁰. The details are given in **Annexure G**.

4.4.1. On a test-check of Receipts in Koratgere TP it is observed that revenue of ₹ 1.04 lakh collected towards rent of quarters, rent of shops was not remitted. This bank account was also not exhibited in Annexure-A though a declaration was given that the all the bank accounts were included in the Annexure-A to accounts.

4.5. Variation in Closing balances in accounts

The Treasury Plus and minus memorandum is a schedule of the Treasury/Sub-treasury that contains the sums of the Opening balances, Receipt, Expenditure and Closing balances. The details of closing balance as per Accounts and as per Treasury plus and minus memorandum is given below:

Table 3: Details of closing balances as per TP accounts and Treasury records

Description	No of accounts	Closing balance as per accounts (₹ in crore)	Closing balance as per Treasury Plus and Minus memorandum (₹ in crore)
Accounts in which closing balance was overstated { <i>Annexure H (a)</i> }	60	4436.12	2506.70
Accounts in which closing balance was understated { <i>Annexure H (a)</i> }	44	2671.74	5229.17
No of TPs, which did not furnish Treasury Plus and minus memorandum	61 {(list given in <i>Annexure H (b)</i> }	-	-
Net		7107.86	7726.27

Source: Plus and Minus memorandum of treasury, and Accounts

There were differences in closing balances between accounts and treasury records, which had arisen due to deficiencies in accounting. viz., such as carrying over of wrong closing balance of previous year, and wrong accounting of receipts and expenditure for the year, as brought out in our earlier SARs and current SAR. In the absence of Fund wise details as brought out in paragraph 4.7 below, the correctness of the closing balances cannot be verified in audit.

⁹ ₹0.97 crore overstated in respect of 6 TPs and ₹0.002 crore understated in respect of one TP.

¹⁰ ₹0.24 crore overstated in respect of 4 TPs and ₹0.49 crore understated in respect of 4 TPs.

4.6. Unspent balances of Fund-I, II, III

The Government vide order dated September 2004 had provided three distinct funds (Fund I, II, III) to account for balances under each separately and implement corresponding expenditure rules. Fund I pertain to Central Schemes and Fund-III pertaining to their own revenue of TPs, the balances of which are carried forward to subsequent years. Fund-II pertains to funds of the State Government, whose unspent amounts are written back by the Government.

Audit observed that the Government vide order dated 10.01.2020 had instructed to make available the unspent balances of Fund I and Fund III from 2014-15 to 2018-19, in treasury (Khajane-2). Subsequently, various Government Orders were issued in respect of 161 TPs¹¹ for carry over the unspent balances for each of the Taluk panchayats for period 2014-15 to 2018-19 (only).

Audit compared the unspent balances in the Finance accounts, as per Accounts of the TPs, and based on the above Government Orders as at end of March 2019.

Table 4: Summary of unspent balances

Description	Unspent balance (₹ in crore)	Remarks
Balance under 8448-109-4 (Taluk Panchayat Fund) as per Finance Accounts	₹ 10,332.15	All three funds
Closing balance as per TPs accounts	₹ 10,385.57*	In respect of 173 TPs, which have finalised their accounts. All three funds.
As per GO dated January 2020 and subsequent orders.	₹ 1,397.04	Fund-I : ₹ 1356.91 crore Fund-III: ₹ 40.13 crore Fund II- Details not available for cumulative amounts pending writeback.

* Without writeback adjustments (refer para 4.2)

Audit observed that:

- There are variations between the unspent balances in the various books of accounts.
- The unspent balances for the period 2014-15 to 2018-19 *only* have been carried forward in treasury as at end of March 2019, which was ₹ 1,397.04 crore. There is no confirmation in respect unspent balances of earlier periods (earlier to 2014-15).

¹¹ GOs were obtained from the website of the Finance Department. Though it was requested to provide details in respect of all TPs, the same was not provided.

Audit had sought for (June 2022 to June 2023) the Fund-wise and year-wise transactions of the treasury (opening balances/receipts/expenditure and closing balances) and the quantum of funds pending write back. Audit had also sought the views of the Government if the liability of the Government in respect of Fund I and III was limited to unspent balances carried over for the period 2014-15 to 2018-19 consequent to issue of Government order(s) in January 2020. The Government did not confirm the balances under Fund-I, II and III (distinctively) as at the end of March 2019. In the absence of fund-wise balances and confirmation of balances by the Government, Audit is unable to verify the correctness of the Fund-wise balances/liability of the Government to the ZP's, as reflected in the books of accounts of the TPs.

4.7. Arithmetical inaccuracies in arriving at closing balances

Audit observed that due to arithmetical inaccuracies in 33 TPs, there were differences in closing balances of treasury and bank of ₹ 414.24 crore and ₹13.45 crore respectively, as exhibited in Accounts and closing balances as arithmetically worked out (opening balance *plus* receipts *less* expenditure). The details are given in **Annexure-I**.

4.8. Balances under Debt, Deposit and Remittance (DDR) Heads

The State Government vide Circular dated 29.09.2009 instructed all Taluk Panchayats to clear the outstanding balances under Debt, Deposit and Remittance (DDR) Heads. The details of outstanding DDR balances in respect of the TPs as at end of March 2019 are given below:

Table 5: Details of variation between TP accounts and Treasury records

(₹ in crore)

Sl. No.	Particulars	No. of TPs having balances	Balance as on 31 st March 2019
1	Loans and Advances	43	0.54 (Dr)
2	Deposits and Advances	17	1.72 (Cr.)
3	Suspense and Miscellaneous	21	17.80 (Dr.)
4	SSW Cheques	36	5.81 (Dr.)
5	BCM Cheques	26	1.17 (Dr)
6	Remittances	3	0.03 (Cr.)

Audit observed that these DDR balances are pending clearance for many years and there are no documents in support of these balances, nor confirmation received from departments concerned with whom the reconciliation/receipts were to be obtained. The TP wise details are given in **Annexure-J**. Audit has been emphasizing the need to clear these balances, but no action has been taken by the TPs/RDPR. In the absence of confirmation and clearance of the same, the extent of liabilities and receivables of the ZP cannot be ascertained in Audit.

5. Preparation of MPAS Accounts

The Government vide Order dated 31st March 2011 prescribes adopting the Model Panchayat Accounting System (MPAS) formats prescribed by the CAG of India and GoI for preparation of TP Annual Accounts effective from 2011-12. Further, the RDPR Department instructed (6 June 2012) the Taluk Panchayats to prepare the accounts in existing formats as per KPR TP (Finance & Accounts) Rules, 1996 as well as in Model Panchayat Accounting System formats. The MPAS had Formats I to VIII for detailing various transactions/details¹². Audit observed that:

- a) 19 TPs did not prepare/submit the MPAS accounts (**Annexure-K**).
- b) Format I of MPAS Accounts (Statement of Receipt and Expenditure) was submitted by almost all the TPs (except 19 TPs). It was however observed that the opening balances, receipts, expenditure and closing balances, varied with balances as per the KPR format of accounts in almost all TPs.
- c) The other formats of MPAS accounts *viz.*, Format II to VIII were either blank/incomplete or were not enclosed as part of accounts by most of the TPs.

In the absence of proper MPAS formats, the accounts did not reflect the correct position of the Receipts, expenditure, moveable assets, immovable assets and Demand, Collection and Balance position.

6. Internal Control

6.1 In operative bank accounts

The Government vide Orders dated 1.8.2016, 1.3.2018 and 27.8.2019 issued instructions to remit the unspent amount and interest, in respect of in-operative schemes to the Government account.

Audit observed that neither the TP nor RDPR had classified which of the schemes had become inoperative. During 2018-19 a total of 620 Bank accounts operated by 151 TPs had inoperative accounts (i.e., accounts in which there was no expenditure or receipts during the year except for interest receipts). This has resulted in blocking of funds amounting to ₹ 24.03 crore. The details are given in **Annexure- L**.

¹²Format I: Statement of Receipts and Expenditure, Format-II: Classified abstract details of Receipt and Expenditure, Format-III: Reconciliation register, Format IV: Receivable and Payable register, Format V: Register of Immovable property, Format VI: Register of movable property, Format VII: Inventory Register, Format VIII: Demand Collection and Balance Register.

6.3 Operating multiple bank accounts

The Government vide Order dated 17 May 2000 has instructed the PRIs to operate a single bank account for each scheme operated through bank accounts. Audit, however observed that 45 TPs have maintained multiple bank accounts for one scheme in contravention to the instructions. The details are given in **Annexure-M**.

6.3 Significant Accounting policies

The Taluk Panchayats have not disclosed its Significant Accounting Policies and hence the basis of accounting is not on record.

Summary

As could be seen from the above paragraphs 4.1 to 4.7, there were deficiencies in all major accounting areas (i.e., opening balances, receipts, expenditure and closing balances) of KPR format of accounts which are material and pervasive in nature. MPAS accounts were incomplete in most TPs and transaction details exhibited did not tally with KPR format of accounts.

-SD-

Pr. Accountant General/ Audit-I

Date: 28-06-2023
Place: Bengaluru

Annexure-A			
Para 1			
List of Taluk Panchayats in Karnataka State			
Sl.No.	Name of the Zilla Panchayats	Sl.No.	Name of the Taluk Panchayats
1	BANGALORE (R)	1	Devanahalli
		2	Doddaballapura
		3	Hosakote
		4	Nelamangala
2	RAMANAGARA	5	Channapatna
		6	Kanakapura
		7	Ramanagara
		8	Magadi
3	BANGALORE (U)	9	Anekal
		10	Bangalore (North)
		11	Bangalore (South)
		12	Bangalore(East)
4	BAGALKOTE	13	Badami
		14	Bagalkote
		15	Biligi
		16	Hungund
		17	Jamakandi
		18	Mudhol
5	BELGAUM	19	Athani
		20	Bailhongala
		21	Belgaum
		22	Chikkodi
		23	Gokak
		24	Hukkeri
		25	Khanapur
		26	Raibag
		27	Ramdurg
		28	Saundathi
6	BELLARY	29	Bellary
		30	Hadagli
		31	Hagaribommanahalli
		32	Hospet
		33	Kudlagi
		34	Sandur
		35	Siraguppa
7	BIDAR	36	Aurad
		37	Basava Kalyan
		38	Bhalki
		39	Bidar
		40	Humanabad
8	BIJAPUR	41	Basavana Bagewadi
		42	Bijapur
		43	Indi
		44	Muddebihal
		45	Sindhagi
9	CHAMARAJANAGARA	46	Chamarajanagara
		47	Gundlupet
		48	Kollegal
		49	Yalandur

Annexure-A			
Para 1			
List of Taluk Panchayats in Karnataka State			
Sl.No.	Name of the Zilla Panchayats	Sl.No.	Name of the Taluk Panchayats
10	CHICKMAGALUR	50	Chickmagalur
		51	Kadur
		52	Koppa
		53	Mudigere
		54	N.R.Pura
		55	Sringeri
		56	Tarikere
11	CHITRADURGA	57	Challakere
		58	Chitradurga
		59	Hiriyur
		60	Hosadurga
		61	Holalkere
		62	Molakalmuru
12	DAVANGERE	63	Channagiri
		64	Davanagere
		65	Harappanahalli
		66	Harihara
		67	Honnali
		68	Jagalur
13	DAKSHINA KANNADA	69	Belthangadi
		70	Bhantwal
		71	Mangalore
		72	Puttur
		73	Sulya
14	DHARWAD	74	Dharwad
		75	Hubli
		76	Khalghatagi
		77	Kundagol
		78	Navalgund
15	GADAG	79	Gadag
		80	Mundargi
		81	Naragund
		82	Ron
		83	Shirhatti
16	GULBARGA	84	Afzalpur
		85	Aland
		86	Chincholi
		87	Chitapur
		88	Gulbarga
		89	Jewargi
		90	Sedam
17	YADGIR	91	Shahapur
		92	Shorapur
		93	Yadgir
18	HASSAN	94	Alur
		95	Arasikere
		96	Arkalgud
		97	Belur
		98	C.R.Patna
		99	Hassan
		100	Hole Narasipur
		101	Sakleshpur

Annexure-A			
Para 1			
List of Taluk Panchayats in Karnataka State			
Sl.No.	Name of the Zilla Panchayats	Sl.No.	Name of the Taluk Panchayats
19	HAVERI	102	Byadagi
		103	Hangal
		104	Haveri
		105	Hirekerur
		106	Ranebennur
		107	Savanur
		108	Shigoan
20	KODAGU	109	Madikeri
		110	Somavarpet
		111	Virajpet
21	KOLAR	112	Bangarpet
		113	Kolar
		114	Malur
		115	Mulbagal
		116	Srinivasapura
22	CHICKBALLAPURA	117	Bagepalli
		118	Chickballapur
		119	Chintamani
		120	Gowribidanur
		121	Gudibande
		122	Shidlaghatta
23	KOPPAL	123	Gangavathi
		124	Koppal
		125	Kustagi
		126	Yelburga
24	MANDYA	127	K.R.Pet
		128	Maddur
		129	Malavalli
		130	Mandya
		131	Nagamangala
		132	Pandavapura
		133	Srirangapatna
25	MYSORE	134	Heggadadevana Kote
		135	Hunsur
		136	K.R.Nagar
		137	Mysore
		138	Nanjangud
		139	Periyapatna
		140	T.Narasipura
26	RAICHUR	141	Deodurga
		142	Lingasugur
		143	Manvi
		144	Raichur
		145	Sindhanur
27	SHIMOGA	146	Bhadravathi
		147	Hosanagara
		148	Sagara
		149	Shikaripura
		150	Shimoga
		151	Soraba
		152	Thirthahalli

Annexure-A			
Para 1			
List of Taluk Panchayats in Karnataka State			
Sl.No.	Name of the Zilla Panchayats	Sl.No.	Name of the Taluk Panchayats
28	TUMKUR	153	Chikkanayakanahalli
		154	Gubbi
		155	Koratagere
		156	Kunigal
		157	Madhugiri
		158	Pavagada
		159	Sira
		160	Tiptur
		161	Tumkur
		162	Turuvekere
29	UDUPI	163	Karkala
		164	Kundapura
		165	Udupi
30	UTTARA KANNADA	166	Ankola
		167	Bhatkal
		168	Haliyala
		169	Honnavaara
		170	Joida
		171	Karwar
		172	Kumta
		173	Mundagod
		174	Siddapura
		175	Sirsi
		176	Yellapura

Annexure B (Para: 3.1)

Zilla Panchayat Name	Sr. No.	Taluk Panchayat Name	Due Date for passing of Annual Accounts	Date of passing of Annual Accounts	Delay in days of passing of annual accounts (a)	Date of Receipt of Annual Accounts	Delay in Receipt of Annual Accounts after passing of Annual Accounts	Actual delay after 10 days considered for transmission of Accounts to PAG Office (c)
			A	B	C=B-A	D	E=D-B	C+E-10
BANGALORE (R)	1	Devanahalli	30-Jun-19	8-Sep-20	436	7-Jun-22	637	1063
BANGALORE (R)	2	Doddaballapura	30-Jun-19	4-Sep-19	66	15-Oct-19	41	97
BANGALORE (R)	3	Hosakote	30-Jun-19	20-Aug-19	51	6-Feb-20	170	211
BANGALORE (R)	4	Nelamangala	30-Jun-19	22-Jun-19	no delay	12-Oct-20	478	468
RAMANAGARA	5	Channapatna	30-Jun-19	19-Jun-19	no delay	8-Jul-19	19	9
RAMANAGARA	6	Kanakapura	30-Jun-19	16-Oct-19	108	11-Feb-20	118	216
RAMANAGARA	7	Ramanagara	30-Jun-19	27-May-20	332	4-Jun-20	8	330
RAMANAGARA	8	Magadi	30-Jun-19	28-Nov-19	151	20-Dec-19	22	163
BANGALORE (U)	9	Anekal	30-Jun-19	not furnished		1-Jul-22	1097	1087
BANGALORE (U)	10	Bangalore (North)	30-Jun-19	26-Sep-19	88	6-Sep-21	711	789
BANGALORE (U)	11	Bangalore (South)	30-Jun-19	18-Aug-21	780	11-Dec-21	115	885
BANGALORE (U)	12	Bangalore(East)	30-Jun-19	29-Jun-19	no delay	1-Jul-19	2	no delay
BAGALKOTE	13	Badami	30-Jun-19	17-Jun-19	no delay	30-Oct-19	135	125
BAGALKOTE	14	Bagalkote	30-Jun-19	27-Jun-19	no delay	31-Dec-19	187	177
BAGALKOTE	15	Biligi	30-Jun-19	17-Jun-19	no delay	26-Jun-19	9	no delay
BAGALKOTE	16	Hungund	30-Jun-19	27-Sep-19	89	8-Nov-19	42	121
BAGALKOTE	17	Jamakandi	30-Jun-19	25-Jun-19	no delay	14-Nov-19	142	132
BAGALKOTE	18	Mudhol	30-Jun-19	15-Jun-19	no delay	4-Oct-19	111	101
BELGAUM	19	Athani	30-Jun-19	14-Jun-19	no delay	3-Jul-19	19	9
BELGAUM	20	Bailhongala	30-Jun-19	21-Jun-19	no delay	5-Jul-19	14	4
BELGAUM	21	Belgaum	30-Jun-19	20-Jun-19	no delay	27-Jun-19	7	no delay
BELGAUM	22	Chikkodi	30-Jun-19	16-Oct-19	108	28-Nov-19	43	141
BELGAUM	23	Gokak	30-Jun-19	27-May-20	332	29-Sep-20	125	447
BELGAUM	24	Hukkeri	30-Jun-19	12-Sep-19	74	30-Oct-19	48	112
BELGAUM	25	Khanapur	30-Jun-19	19-Jun-19	no delay	6-Sep-19	79	69
BELGAUM	26	Raibag	30-Jun-19	20-Jun-19	no delay	7-Aug-19	48	38
BELGAUM	27	Ramdurg	30-Jun-19	4-Jun-19	no delay	29-Sep-20	483	473
BELGAUM	28	Saundathi	30-Jun-19	17-Jun-19	no delay	1-Aug-19	45	35
BELLARY	29	Bellary	30-Jun-19	19-Jun-19	no delay	3-Sep-19	76	66
BELLARY	30	Hadagli	30-Jun-19	6-Jun-19	no delay	3-Jul-19	27	17
BELLARY	31	Hagaribommanahalli	30-Jun-19	11-Jun-19	no delay	8-Jul-19	27	17

Annexure B (Para: 3.1)

Zilla Panchayat Name	Sr. No.	Taluk Panchayat Name	Due Date for passing of Annual Accounts	Date of passing of Annual Accounts	Delay in days of passing of annual accounts (a)	Date of Receipt of Annual Accounts	Delay in Receipt of Annual Accounts after passing of Annual Accounts	Actual delay after 10 days considered for transmission of Accounts to PAG Office (c)
BELLARY	32	Hospet	30-Jun-19	24-Jun-19	no delay	3-Jul-19	9	no delay
BELLARY	33	Kudlagi	30-Jun-19	5-Sep-19	67	5-Sep-19	0	57
BELLARY	34	Sandur	30-Jun-19	16-Sep-19	78	23-Sep-19	7	75
BELLARY	35	Siraguppa	30-Jun-19	29-May-20	334	22-Oct-20	146	470
BIDAR	36	Aurad	30-Jun-19	initial accounts not receive		initial accounts not received		
BIDAR	37	Basava Kalyan	30-Jun-19	1-Jul-19	1	24-Aug-21	785	776
BIDAR	38	Bhalki	30-Jun-19	5-Jul-22	1101	21-Jul-22	16	1107
BIDAR	39	Bidar	30-Jun-19	6-Jan-20	190	17-Feb-20	42	222
BIDAR	40	Humanabad	30-Jun-19	21-Jul-21	752	28-Oct-22	464	1206
BIJAPUR	41	Basavana Bagewadi	30-Jun-19	12-Jul-19	12	12-Jul-19	0	2
BIJAPUR	42	Bijapur	30-Jun-19	14-Jun-19	no delay	2-Jul-19	18	8
BIJAPUR	43	Indi	30-Jun-19	24-Jun-19	no delay	23-Aug-19	60	50
BIJAPUR	44	Muddebihal	30-Jun-19	14-Jun-19	no delay	2-Jul-19	18	8
BIJAPUR	45	Sindhagi	30-Jun-19	22-Jun-19	no delay	6-Sep-19	76	66
CHAMARAJANAGARA	46	Chamarajanagara	30-Jun-19	30-Jul-19	30	6-Sep-19	38	58
CHAMARAJANAGARA	47	Gundlupet	30-Jun-19	13-Jun-19	no delay	11-Jul-19	28	18
CHAMARAJANAGARA	48	Kollegal	30-Jun-19	7-Aug-19	38	18-Dec-19	133	161
CHAMARAJANAGARA	49	Yalandur	30-Jun-19	29-Jun-19	no delay	30-Sep-21	824	814
CHICKMAGALUR	50	Chickmagalur	30-Jun-19	14-Jun-19	no delay	30-Jul-19	46	36
CHICKMAGALUR	51	Kadur	30-Jun-19	19-Jun-19	no delay	1-Jul-19	12	2
CHICKMAGALUR	52	Koppa	30-Jun-19	20-Jun-19	no delay	8-Jul-19	18	8
CHICKMAGALUR	53	Mudigere	30-Jun-19	20-Jun-19	no delay	3-Jul-19	13	3
CHICKMAGALUR	54	N.R.Pura	30-Jun-19	16-Jul-19	16	7-Aug-19	22	28
CHICKMAGALUR	55	Sringeri	30-Jun-19	25-Jun-19	no delay	8-Jul-19	13	3
CHICKMAGALUR	56	Tarikere	30-Jun-19	not furnished		21-Oct-19	113	103
CHITRADURGA	57	Challakere	30-Jun-19	16-Sep-19	78	22-Jan-20	128	196
CHITRADURGA	58	Chitradurga	30-Jun-19	not furnished		25-Sep-20	453	443
CHITRADURGA	59	Hiriyur	30-Jun-19	26-Aug-20	423	29-Sep-20	34	447
CHITRADURGA	60	Hosadurga	30-Jun-19	16-Sep-19	78	17-Dec-19	92	160
CHITRADURGA	61	Holalkere	30-Jun-19	4-Oct-19	96	4-Oct-19	0	86
CHITRADURGA	62	Molakalmuru	30-Jun-19	12-Sep-19	74	12-Oct-20	396	460
DAVANGERE	63	Channagiri	30-Jun-19	23-Aug-19	54	13-Sep-19	21	65

Annexure B (Para: 3.1)

Zilla Panchayat Name	Sr. No.	Taluk Panchayat Name	Due Date for passing of Annual Accounts	Date of passing of Annual Accounts	Delay in days of passing of annual accounts (a)	Date of Receipt of Annual Accounts	Delay in Receipt of Annual Accounts after passing of Annual Accounts	Actual delay after 10 days considered for transmission of Accounts to PAG Office (c)
DAVANGERE	64	Davanagere	30-Jun-19	31-Aug-19	62	31-Aug-19	0	52
DAVANGERE	65	Harappanahalli	30-Jun-19	19-Jun-19	no delay	8-Jul-19	19	9
DAVANGERE	66	Harihara	30-Jun-19	31-Aug-19	62	31-Aug-19	0	52
DAVANGERE	67	Honnali	30-Jun-19	17-Jun-19	no delay	11-Jul-19	24	14
DAVANGERE	68	Jagalur	30-Jun-19	13-Jun-19	no delay	11-Jul-19	28	18
DAKSHINA KANNADA	69	Belthangadi	30-Jun-19	18-Jun-19	no delay	6-Sep-19	80	70
DAKSHINA KANNADA	70	Bhantwal	30-Jun-19	not furnished		30-Oct-19	122	112
DAKSHINA KANNADA	71	Mangalore	30-Jun-19	10-Jun-19	no delay	6-Sep-19	88	78
DAKSHINA KANNADA	72	Puttur	30-Jun-19	25-Jun-19	no delay	4-Jul-19	9	no delay
DAKSHINA KANNADA	73	Sulya	30-Jun-19	17-Jun-19	no delay	11-Jul-19	24	14
DHARWAD	74	Dharwad	30-Jun-19	27-Dec-19	180	19-Feb-20	54	224
DHARWAD	75	Hubli	30-Jun-19	17-Aug-20	414	28-Sep-20	42	446
DHARWAD	76	Khalghatagi	30-Jun-19	26-Jun-19	no delay	9-Jul-19	13	3
DHARWAD	77	Kundagol	30-Jun-19	24-Jun-18	no delay	29-Oct-19	492	482
DHARWAD	78	Navalgund	30-Jun-19	13-Sep-20	441	13-Sep-20	0	431
GADAG	79	Gadag	30-Jun-19	not furnished		7-Aug-19	38	28
GADAG	80	Mundargi	30-Jun-19	14-Aug-19	45	29-Oct-19	76	111
GADAG	81	Naragund	30-Jun-19	19-Jun-19	no delay	23-Aug-19	65	55
GADAG	82	Ron	30-Jun-19	23-Oct-19	115	25-Aug-21	672	777
GADAG	83	Shirhatti	30-Jun-19	1-Oct-19	93	6-Jan-20	97	180
GULBARGA	84	Afzalpur	30-Jun-19	not furnished		19-Oct-22	1207	1197
GULBARGA	85	Aland	30-Jun-19	29-Jan-20	213	8-Jan-21	345	548
GULBARGA	86	Chincholi	30-Jun-19	11-Feb-20	226	9/29/2021	596	812
GULBARGA	87	Chitapur	30-Jun-19	30-Jun-20	366	10-Nov-20	133	489
GULBARGA	88	Gulbarga	30-Jun-19	6-Jul-19	6	7-Aug-19	32	28
GULBARGA	89	Jewargi	30-Jun-19	initial accounts not received		initial accounts not received		
GULBARGA	90	Sedam	30-Jun-19	11-Jul-19	11	14-Nov-19	126	127
YADGIR	91	Shahapur	30-Jun-19	5-Dec-22	1254	10-Jan-23	36	1280
YADGIR	92	Shorapur	30-Jun-19	26-May-20	331	28-Sep-20	125	446
YADGIR	93	Yadgir	30-Jun-19	25-Aug-20	422	13-Oct-20	49	461
HASSAN	94	Alur	30-Jun-19	25-Jun-19	no delay	6-Jan-20	195	185
HASSAN	95	Arasikere	30-Jun-19	23-Aug-19	54	2-Dec-19	101	145

Annexure B (Para: 3.1)

Zilla Panchayat Name	Sr. No.	Taluk Panchayat Name	Due Date for passing of Annual Accounts	Date of passing of Annual Accounts	Delay in days of passing of annual accounts (a)	Date of Receipt of Annual Accounts	Delay in Receipt of Annual Accounts after passing of Annual Accounts	Actual delay after 10 days considered for transmission of Accounts to PAG Office (c)
HASSAN	96	Arkalgud	30-Jun-19	2-Jul-20	368	4-Aug-21	398	756
HASSAN	97	Belur	30-Jun-19	not furnished		8-Jul-19	8	no delay
HASSAN	98	C.R.Patna	30-Jun-19	not furnished		6-Sep-19	68	58
HASSAN	99	Hassan	30-Jun-19	not furnished		24-Jun-19	no delay	no delay
HASSAN	100	Hole Narasipur	30-Jun-19	not furnished		23-Aug-19	54	44
HASSAN	101	Sakleshpur	30-Jun-19	30-May-19	no delay	11-Jul-19	42	32
HAVERI	102	Byadagi	30-Jun-19	28-Jun-19	no delay	30-Jul-19	32	22
HAVERI	103	Hangal	30-Jun-19	5-Sep-19	67	8-Nov-19	64	121
HAVERI	104	Haveri	30-Jun-19	26-Jun-19	no delay	15-Oct-19	111	101
HAVERI	105	Hirekerur	30-Jun-19	7-Jun-19	no delay	15-Oct-19	130	120
HAVERI	106	Ranebennur	30-Jun-19	5-Sep-19	67	5-Sep-19	0	57
HAVERI	107	Savanur	30-Jun-19	23-Aug-19	54	4-Oct-19	42	86
HAVERI	108	Shigoan	30-Jun-19	21-Aug-19	52	5-Nov-19	76	118
KODAGU	109	Madikeri	30-Jun-19	29-Aug-19	60	19-Feb-20	174	224
KODAGU	110	Somavarpet	30-Jun-19	17-Jul-20	383	13-Oct-20	88	461
KODAGU	111	Virajpet	30-Jun-19	not furnished		15-Oct-19	107	97
KOLAR	112	Bangarpet	30-Jun-19	20-Jun-20	356	5-Jan-23	929	1275
KOLAR	113	Kolar	30-Jun-19	4-Jun-20	340	9-Nov-20	158	488
KOLAR	114	Malur	30-Jun-19	not furnished		10-Jul-19	10	no delay
KOLAR	115	Mulbagal	30-Jun-19	not furnished		9-Nov-20	498	488
KOLAR	116	Srinivasapura	30-Jun-19	initial accounts not received		initial accounts not received		
CHICKBALLAPURA	117	Bagepalli	30-Jun-19	5-Jul-19	5	23-Aug-19	49	44
CHICKBALLAPURA	118	Chickballapur	30-Jun-19	30-May-19	no delay	9-Aug-21	802	792
CHICKBALLAPURA	119	Chintamani	30-Jun-19	24-Aug-20	421	21-Sep-20	28	439
CHICKBALLAPURA	120	Gowribidanur	30-Jun-19	4-Jul-19	4	23-Aug-19	50	44
CHICKBALLAPURA	121	Gudibande	30-Jun-19	not furnished		13-Oct-20	471	461
CHICKBALLAPURA	122	Shidlaghatta	30-Jun-19	14-Jun-19	no delay	21-Sep-20	465	455
KOPPAL	123	Gangavathi	30-Jun-19	not furnished		2-Mar-21	611	601
KOPPAL	124	Koppal	30-Jun-19	19-Jun-19	no delay	1-Aug-19	43	33
KOPPAL	125	Kustagi	30-Jun-19	2-Aug-19	33	2-Aug-19	0	23
KOPPAL	126	Yelburga	30-Jun-19	14-Jun-19	no delay	30-Oct-19	138	128
MANDYA	127	K.R.Pet	30-Jun-19	16-Jul-19	16	24-Dec-19	161	167

Annexure B (Para: 3.1)

Zilla Panchayat Name	Sr. No.	Taluk Panchayat Name	Due Date for passing of Annual Accounts	Date of passing of Annual Accounts	Delay in days of passing of annual accounts (a)	Date of Receipt of Annual Accounts	Delay in Receipt of Annual Accounts after passing of Annual Accounts	Actual delay after 10 days considered for transmission of Accounts to PAG Office (c)
MANDYA	128	Maddur	30-Jun-19	18-Aug-20	415	31-Dec-20	135	540
MANDYA	129	Malavalli	30-Jun-19	not furnished		22-Sep-20	450	440
MANDYA	130	Mandya	30-Jun-19	11-Jun-18	no delay	20-Jun-19	374	364
MANDYA	131	Nagamangala	30-Jun-19	31-Oct-19	123	17-Mar-20	138	251
MANDYA	132	Pandavapura	30-Jun-19	14-Jun-18	no delay	27-Dec-19	561	551
MANDYA	133	Srirangapatna	30-Jun-19	21-Oct-20	479	6-Jan-21	77	546
MYSORE	134	Heggadadevana Kote	30-Jun-19	29-Jun-19	no delay	6-Sep-19	69	59
MYSORE	135	Hunsur	30-Jun-19	19-Jun-19	no delay	2-Jul-19	13	3
MYSORE	136	K.R.Nagar	30-Jun-19	25-Jul-19	25	6-Sep-19	43	58
MYSORE	137	Mysore	30-Jun-19	19-Jun-19	no delay	30-Jul-19	41	31
MYSORE	138	Nanjangud	30-Jun-19	29-Jun-19	no delay	2-Dec-19	156	146
MYSORE	139	Periyapatna	30-Jun-19	25-Oct-19	117	18-Dec-19	54	161
MYSORE	140	T.Narasipura	30-Jun-19	26-Jul-19	26	9-Sep-20	411	427
RAICHUR	141	Deodurga	30-Jun-19	not furnished		30-Oct-19	122	112
RAICHUR	142	Lingasugur	30-Jun-19	20-Dec-19	173	5-Jun-20	168	331
RAICHUR	143	Manvi	30-Jun-19	6-Jul-19	6	3-Nov-20	486	482
RAICHUR	144	Raichur	30-Jun-19	17-Oct-19	109	30-Oct-19	13	112
RAICHUR	145	Sindhanur	30-Jun-19	30-Jul-19	30	2-Dec-19	125	145
SHIMOGA	146	Bhadravathi	30-Jun-19	24-Jun-19	no delay	30-Jul-19	36	26
SHIMOGA	147	Hosanagara	30-Jun-19	14-Jun-19	no delay	1-Aug-19	48	38
SHIMOGA	148	Sagara	30-Jun-19	14-Jun-19	no delay	3-Jul-19	19	9
SHIMOGA	149	Shikaripura	30-Jun-19	21-Aug-19	52	21-Aug-19	0	42
SHIMOGA	150	Shimoga	30-Jun-19	26-Jun-19	no delay	8-Jul-19	12	2
SHIMOGA	151	Soraba	30-Jun-19	14-Jun-19	no delay	23-Aug-19	70	60
SHIMOGA	152	Thirthahalli	30-Jun-19	12-Jun-19	no delay	3-Jul-19	21	11
TUMKUR	153	Chikkanayakanahalli	30-Jun-19	27-Jun-19	no delay	1-Jul-19	4	no delay
TUMKUR	154	Gubbi	30-Jun-19	24-Jun-19	no delay	1-Jul-19	7	no delay
TUMKUR	155	Koratagere	30-Jun-19	18-Jul-19	18	21-Jan-20	187	195
TUMKUR	156	Kunigal	30-Jun-19	5-Apr-21	645	5-Apr-21	0	635
TUMKUR	157	Madhugiri	30-Jun-19	12-Jun-19	no delay	14-Oct-19	124	114
TUMKUR	158	Pavagada	30-Jun-19	16-Sep-19	78	4-Oct-19	18	86
TUMKUR	159	Sira	30-Jun-19	18-Jun-19	no delay	4-Mar-20	260	250

Annexure B (Para: 3.1)

Zilla Panchayat Name	Sr. No.	Taluk Panchayat Name	Due Date for passing of Annual Accounts	Date of passing of Annual Accounts	Delay in days of passing of annual accounts (a)	Date of Receipt of Annual Accounts	Delay in Receipt of Annual Accounts after passing of Annual Accounts	Actual delay after 10 days considered for transmission of Accounts to PAG Office (c)
TUMKUR	160	Tiptur	30-Jun-19	6-Jun-20	342	25-Nov-20	172	504
TUMKUR	161	Tumkur	30-Jun-19	28-Aug-19	59	21-Jan-20	146	195
TUMKUR	162	Turuvekere	30-Jun-19	28-Oct-19	120	8-Nov-19	11	121
UDUPI	163	Karkala	30-Jun-19	17-Jun-19	no delay	1-Jul-19	14	4
UDUPI	164	Kundapura	30-Jun-19	not furnished		2-Jul-19	2	no delay
UDUPI	165	Udupi	30-Jun-19	14-Jun-19	no delay	7-Aug-19	54	44
UTTARA KANNADA	166	Ankola	30-Jun-19	15-Jul-19	15	18-Jul-19	3	8
UTTARA KANNADA	167	Bhatkal	30-Jun-19	25-Jun-19	no delay	23-Aug-19	59	49
UTTARA KANNADA	168	Haliyala	30-Jun-19	3-Jun-19	no delay	11-Jul-19	38	28
UTTARA KANNADA	169	Honnavaara	30-Jun-19	25-Jun-19	no delay	3-Jul-19	8	no delay
UTTARA KANNADA	170	Joida	30-Jun-19	26-Jun-19	no delay	23-Aug-19	58	48
UTTARA KANNADA	171	Karwar	30-Jun-19	20-Jun-19	no delay	23-Aug-19	64	54
UTTARA KANNADA	172	Kumta	30-Jun-19	13-Jun-19	no delay	5-Jul-19	22	12
UTTARA KANNADA	173	Mundagod	30-Jun-19	26-Jun-19	no delay	30-Jul-21	765	755
UTTARA KANNADA	174	Siddapura	30-Jun-19	3-Jun-19	no delay	25-Jul-19	52	42
UTTARA KANNADA	175	Sirsi	30-Jun-19	11-Jun-19	no delay	21-Jun-19	10	no delay
UTTARA KANNADA	176	Yellapura	30-Jun-19	6-Jun-19	no delay	1-Jul-19	25	15

Annexure B (Para: 3.1)

Zilla Panchayat Name	Sr. No.	Taluk Panchayat Name	Due Date for passing of Annual Accounts	Date of passing of Annual Accounts	Delay in days of passing of annual accounts (a)	Date of Receipt of Annual Accounts	Delay in Receipt of Annual Accounts after passing of Annual Accounts	Actual delay after 10 days considered for transmission of Accounts to PAG Office (c)
(a) Range of Delay in Passing of annual accounts								
No. of TPs	Passed within Due date	Information not available	1 to 100 days	101 to 200 days	> 200 days	Not audited	Account not received	
176	77	18	42	11	25	0	3	
(b) Range of Delay in receipt of pre-liminary annual accounts after approval of Annual accounts by General body/Administrative body.								
No. of TPs	Received within Due date	Information not available	1 >=100 days	100 >= 200 days	>200	Account not received		
176	11	-	98	35	29	3		
(c) Range of actual delay on receipt of Pre-Liminary Accounts after consideration of ten Days.								
No. of TPs	Received within Due date	Information not available	1 >=100 days	100 >= 200 days	>200	Account not received		
176	13	-	72	33	55	3		

**Annexure-C Para-
Abstract of Statement I,II,III/PART-I**

Zilla Panchayat Name	Sl. No	Name of the Taluk Panchayats	Opening Balance			Receipt			Total(Opening Balance+Receipt)		
			Treasury	Bank	Total	Treasury	Bank	Total	Treasury	Bank	Total
BANGALORE (R)	1	Devanahalli	3259668747	10401826	3270070573	804846025	7992830	812838855	4064514772	18394656	4082909428
BANGALORE (R)	2	Doddaballapura	4900640	7399870	12300510	1038071889	11753067	1049824956	1042972529	19152937	1062125466
BANGALORE (R)	3	Hosakote	494343327	1607046	495950373	925037433	4005435	929042868	1419380760	5612481	1424993241
BANGALORE (R)	4	Nelamangala	180851672	15570689	196422361	814010136	9488324	823498460	994861808	25059013	1019920821
RAMANAGARA	5	Channapatna	289294349	875510	290169859	832027135	63325	832090460	1121321484	938835	1122260319
RAMANAGARA	6	Kanakapura	294351182	1367869	295719051	1190265033	2010529	1192275562	1484616215	3378398	1487994613
RAMANAGARA	7	Ramanagara	386562939	2900336	389463275	886287553	3420139	889707692	1272850492	6320475	1279170967
RAMANAGARA	8	Magadi	104667328	1739249	106406577	908748955	2349419	911098374	1013416283	4088668	1017504951
BANGALORE (U)	9	Anekal	73306481	2619442	75925923	1250850647	1468377	1252319024	1324157128	4087819	1328244947
BANGALORE (U)	10	Bangalore (North)	1293784810	5162263	1298947073	3931295715	4800461	3936096176	5225080525	9962724	5235043249
BANGALORE (U)	11	Bangalore (South)	1307521683	1537483	1309059166	3330361905	2126988	3332488893	4637883588	3664471	4641548059
BANGALORE (U)	12	Bangalore(East)	100649279	13340798	113990077	1109908870	564825	1110473695	1210558149	13905623	1224463772
BAGALKOTE	13	Badami	318652258	12374970	331027228	1379520037	3644237	1383164274	1698172295	16019207	1714191502
BAGALKOTE	14	Bagalkote	324148911	2426191	326575102	1222073454	11805402	1233878856	1546222365	14231593	1560453958
BAGALKOTE	15	Biligi	213948280	4074743	218023023	831161894	8726854	839888748	1045110174	12601597	1045911771
BAGALKOTE	16	Hungund	267849050	5832645	273681695	1369350964	12609540	1381960504	1637200014	18442185	1655642199
BAGALKOTE	17	Jamakandi	594803389	6883732	601687121	1612003253	1638877	1613642130	2206806642	8522609	2215329251
BAGALKOTE	18	Mudhol	412957835	5338320	418296155	1188527886	13271181	1201799067	1601485721	18609501	1620095222
BELGAUM	19	Athani	1630362717	5408436	1635771153	1784820356	2916864	1787737220	3415183073	8325300	3423508373
BELGAUM	20	Bailhongala	828957009	590217	829547226	1454727867	4130533	1458858400	2283684876	4720750	2288405626
BELGAUM	21	Belgaum	2041097805	6963899	2048061704	2436998956	18567686	245561642	4478091761	25531585	4503623346
BELGAUM	22	Chikkodi	10066704275	12895728	10079600003	1961009505	10411713	1971421218	12027713780	23307441	12051021221
BELGAUM	23	Gokak	1778483449	9681721	1788165170	2016275897	5118063	2021393960	3794759346	14799784	3809559130
BELGAUM	24	Hukkeri	1184711988	18316178	1203028166	1402719111	10049663	1412768774	2587431099	28365841	2615796940
BELGAUM	25	Khanapur	792568501	4944110	797512611	1115245974	1658219	1116904193	1907814475	6602329	1914416804
BELGAUM	26	Raibag	1226261450	12391781	1238653231	1354641358	7482693	1362124051	2580902808	19874474	2600777282
BELGAUM	27	Ramdurg	597048002	10254492	607302494	1074471008	8685266	1083156274	1671519010	18939758	1690458768
BELGAUM	28	Saundathi	1230024264	8943746	1238968010	1332521829	4665796	1337187625	2562546093	13609542	2576155635
BELLARY	29	Bellary	592105644	3910172	596015816	1997635211	760425	1998395636	2589740855	4670597	2594411452
BELLARY	30	Huvina Hadagli	167759154	640831	168399985	897407656	1378272	898785928	1065166810	2019103	1067185913
BELLARY	31	Hagaribommanahalli	326664402	2348387	329012789	892131603	119868	892251471	1218796005	2468255	1221264260
BELLARY	32	Hospet	366823220	4110702	370933922	1283349286	45251989	1328601275	1650172506	49362691	1699535197
BELLARY	33	Kudlagi	345539798	9026430	354566228	1269835629	930192	1270765821	1615375427	9956622	1625332049
BELLARY	34	Sandur	249589852	678796	250268648	826142237	1066055	827208292	1075732089	1744851	1077476940
BELLARY	35	Siraguppa	93246601	417354	93663955	867502732	460684	867963416	960749333	878038	961627371
BIDAR	36	Aurad	0	0	0	0	0	0	0	0	0
BIDAR	37	Basava Kalyan	1018738552	6078996	1024817548	1341139914	1896682	1343036596	2359878466	7975678	2367854144
BIDAR	38	Bhalki	881678274	7995120	889673394	1331705439	490445	1332195884	2213383713	8485565	2221869278
BIDAR	39	Bidar	0	6411971	6411971	1853130955	350233	1853481188	1853130955	6762204	1859893159
BIDAR	40	Humanabad	466771059	9637942	476409001	1337031899	1274058	1338305957	1803802958	10912000	1814714958
BIJAPUR	41	Basavana Bagewadi	461761574	1855125	463616699	1544770540	3780547	1548551087	2006532114	5635672	2012167786
BIJAPUR	42	Bijapur	570206492	2796868	573003360	2523215993	4897439	2528113432	3093422485	7694307	3101116792
BIJAPUR	43	Indi	369585065	7185029	376770094	1983882062	3604726	1987486788	2353467127	10789755	2364256882

Zilla Panchayat Name	Sl. No	Name of the Taluk Panchayats	Expenditure			Closing Balance		
			Treasury	Bank	Total	Treasury	Bank	Total
BANGALORE (R)	1	Devanahalli	721332031	4521651	725853682	3343182741	13873005	3357055746
BANGALORE (R)	2	Doddaballapura	992239001	12109661	1004348662	50733528	7043276	57776804
BANGALORE (R)	3	Hosakote	864243776	1755825	865999601	555136984	3856656	558993640
BANGALORE (R)	4	Nelamangala	805728383	12713049	818441432	189133425	12345964	201479389
RAMANAGARA	5	Channapatna	808131786	32134	808163920	313189698	906701	314096399
RAMANAGARA	6	Kanakapura	1090674762	2509727	1093184489	393941453	868671	394810124
RAMANAGARA	7	Ramanagara	856889162	2772024	859661186	415961330	3548451	419509781
RAMANAGARA	8	Magadi	873471255	2859461	876330716	139945028	1229207	141174235
BANGALORE (U)	9	Anekal	1098443174	783841	1099227015	225713954	3303978	229017932
BANGALORE (U)	10	Bangalore (North)	3740461386	4074238	3744535624	1484619139	5888486	1490507625
BANGALORE (U)	11	Bangalore (South)	3076101170	584781	3076685951	1561782418	3079690	1564862108
BANGALORE (U)	12	Bangalore(East)	1022725950	50000	1022775950	187832199	13855623	201687822
BAGALKOTE	13	Badami	1311357612	6203420	1317561032	386814683	9815787	396630470
BAGALKOTE	14	Bagalkote	1105216660	10782888	1115999548	441005705	3448705	444454410
BAGALKOTE	15	Billigi	745530445	9859740	755390185	299579729	2941857	302521586
BAGALKOTE	16	Hungund	1294211430	12096127	1306307557	342988584	6346058	349334642
BAGALKOTE	17	Jamakandi	1535647888	3485439	1539133327	671158754	5037170	676195924
BAGALKOTE	18	Mudhol	1107668563	12883213	1120551776	493817158	5726288	499543446
BELGAUM	19	Athani	1638557622	2555615	164113237	1776625451	5769685	1782395136
BELGAUM	20	Bailhongala	1376104481	1396803	1377501284	907580395	3323947	910904342
BELGAUM	21	Belgaum	2374566442	19383135	2393949577	2103525319	6148450	2109673769
BELGAUM	22	Chikkodi	1841306042	7563901	1848869943	10186407738	15743540	10202151278
BELGAUM	23	Gokak	1870260493	4213904	1874474397	1924498853	10585880	1935084733
BELGAUM	24	Hukkeri	1296648016	9073247	1305721263	1290783083	19292594	1310075677
BELGAUM	25	Khanapur	1035888646	379683	1036268329	871925829	6222646	878148475
BELGAUM	26	Raibag	1245825984	7721162	1253547146	1335076824	12153312	1347230136
BELGAUM	27	Ramdurg	961229898	7898956	969128854	710289112	11040802	721329914
BELGAUM	28	Saundathi	1232496277	4272230	1236768507	1330049816	9337312	1339387128
BELLARY	29	Bellary	1924106778	2058705	1926165483	665634077	2611892	668245969
BELLARY	30	Huvina Hadagli	794382689	49775	794432464	270784121	1969328	272753449
BELLARY	31	Hagaribommanahalli	811634811	25718	811660529	407161194	2442537	409603731
BELLARY	32	Hospet	1164636502	1498727	1166135229	485536004	47863964	533399968
BELLARY	33	Kudlagi	1174533540	663649	1175197189	440841887	9292973	450134860
BELLARY	34	Sandur	720540163	722378	721262541	355191926	1022473	356214399
BELLARY	35	Siraguppa	775848895	403054	776251949	184900438	474984	185375422
BIDAR	36	Aurad	0	0	0	0	0	0
BIDAR	37	Basava Kalyan	1217074910	3137452	1220212362	1142803556	4838226	1147641782
BIDAR	38	Bhalki	1210013745	2417568	1212431313	1003369968	6067997	1009437965
BIDAR	39	Bidar	1749146813	3435113	1752581926	103984142	3327091	107311233
BIDAR	40	Humanabad	1214639167	3246733	1217885900	589163791	7665267	596829058
BIJAPUR	41	Basavana Bagewadi	1412510380	3379528	1415889908	594021734	2256144	596277878
BIJAPUR	42	Bijapur	2452247105	5193280	2457440385	641175380	2501027	643676407
BIJAPUR	43	Indi	1928478596	3615219	1932093815	424988531	7174536	432163067

Annexure-C Para-
Abstract of Statement I,II,III/PART-I

Zilla Panchayat Name	Sl. No	Name of the Taluk Panchayats	Opening Balance			Receipt			Total(Opening Balance+Receipt)		
			Treasury	Bank	Total	Treasury	Bank	Total	Treasury	Bank	Total
BIJAPUR	44	Muddebihal	263414594	2521121	265935715	1450497369	2310614	1452807983	1713911963	4831735	1718743698
BIJAPUR	45	Sindhagi	1044555376	2301420	1046856796	1644502146	7559509	1652061655	2689057522	9860929	2698918451
CHAMARAJANAGARA	46	Chamarajanagara	47592404	2791138	50383542	1180647876	18642217	1199290093	1228240280	21433355	1249673635
CHAMARAJANAGARA	47	Gundlupet	368019846	8956387	376976233	730050160	623239	730673399	1098070006	9579626	1107649632
CHAMARAJANAGARA	48	Kollegal	508769325	3635658	512404983	1115940637	748590	1116689227	1624709962	4384248	1629094210
CHAMARAJANAGARA	49	Yalander	155201797	2043869	157245666	392867134	8931747	401798881	548068931	10975616	559044547
CHICKMAGALUR	50	Chickmagalur	318607645	1943680	320551325	1163108572	13037705	1176146277	1481716217	14981385	1496697602
CHICKMAGALUR	51	Kadur	437497109	1310941	438808050	1303665144	12834025	1316499169	1741162253	14144966	1755307219
CHICKMAGALUR	52	Koppa	159702620	1571442	161274062	483438399	1866901	485305300	643141019	3438343	646579362
CHICKMAGALUR	53	Mudigere	225873473	1636044	227509517	549694996	866569	550561565	775568469	2502613	778071082
CHICKMAGALUR	54	N.R.Pura	201095065	869302	201964367	377784492	307277	378091769	578879557	1176579	580056136
CHICKMAGALUR	55	Sringeri	170802955	2117538	172920493	365907468	584835	366492303	536710423	2702373	539412796
CHICKMAGALUR	56	Tarikere	277592715	6974120	284566835	1017930522	3427559	1021358081	1295523237	10401679	1305924916
CHITRADURGA	57	Challakere	14342703	148756526	163099229	1295645789	10061902	1305707691	1309988492	158818428	1468806920
CHITRADURGA	58	Chitradurga	425889943	19302521	445192464	1505543688	3495810	1509039498	1931433631	22798331	1954231962
CHITRADURGA	59	Hiriyur	521654765	8345256	530000021	1159963840	13028371	1172992211	1681618605	21373627	1702992232
CHITRADURGA	60	Hosadurga	251973084	14484194	266457278	998188967	3183378	1001372345	1250162051	17667572	1267829623
CHITRADURGA	61	Holalkere	486257678	11505913	497763591	888668692	1873461	890542153	1374926370	13379374	1388305744
CHITRADURGA	62	Molakalmuru	99092758	4882566	103975324	800606075	922392	800606075	898776441	5804958	904581399
DAVANGERE	63	Channagiri	177181196	14910218	192091414	1216768461	17871112	1234639573	1393949657	32781330	1426730987
DAVANGERE	64	Davanagere	626784838	12903759	639688597	1996137128	13737368	2009874496	2622921966	26641127	2649563093
DAVANGERE	65	Harappannahalli	501917245	4274802	506192047	1232710089	18548300	1251258389	1734627334	22823102	1757450436
DAVANGERE	66	Harihara	310535076	4366041	314901117	956026363	7492358	963518721	1266561439	11858399	1278419838
DAVANGERE	67	Honnali	343930228	2085128	346015356	1103341992	821697	1104163689	1447272220	2906825	1450179045
DAVANGERE	68	Jagalur	328489407	6984351	335473758	847977598	2785053	850762651	1176467005	9769404	1186236409
DAKSHINA KANNADA	69	Belthangadi	116553510	11949480	128502990	1077674186	11462901	1089137087	1194227696	23412381	1217640077
DAKSHINA KANNADA	70	Bhantwal	361460711	12657600	374118311	1138668992	18085155	1156754147	1500129703	30742755	1530872458
DAKSHINA KANNADA	71	Mangalore	722069678	11664173	733733851	1745822003	21818150	1767640153	2467891681	33482323	2501374004
DAKSHINA KANNADA	72	Puttur	296625099	8337929	304963028	938538548	15538100	954076648	1235163647	23876029	1259039676
DAKSHINA KANNADA	73	Sulya	256415452	5544853	261960305	567308401	11208633	578517034	823723853	16753486	840477339
DHARWAD	74	Dharwad	645822535	2207867	648030402	1809435730	3313192	1812748922	2455258265	5521059	2460779324
DHARWAD	75	Hubli	729158127	2257920	731416047	1437333577	863512	1438197089	2166491704	3121432	2169613136
DHARWAD	76	Khalghatagi	304283247	1681893	305965140	819241588	1641826	820883414	1123524835	3323719	1126848554
DHARWAD	77	Kundagol	442587849	2171404	444759253	711967996	928839	712896835	1154555845	3100243	1157656088
DHARWAD	78	Navalgund	142076402	1134762	143211164	767520215	1872027	769392242	909596617	3006789	912603406
GADAG	79	Gadag	98795457	7229964	106025421	1164381723	13183736	1177565459	1263177180	20413700	1283590880
GADAG	80	Mundargi	294604052	3659333	298263385	618429957	11973069	630403026	913034009	15632402	928666411
GADAG	81	Naragund	119148018	4597542	123745660	492017845	3121460	495139305	611165863	7719002	618884865
GADAG	82	Ron	382599216	2087068	384686284	1022653187	6356966	1029010153	1405252403	8444034	1413696437
GADAG	83	Shirhatti	294251373	5798046	300049419	787221138	13854551	801075689	1081472511	19652597	1101125108
GULBARGA	84	Afzalpur	802894002	1210547	804104549	1024492729	2460834	1026953563	1827386731	3671381	1831058112
GULBARGA	85	Aland	345542792	1461622	347004414	1425382364	3245848	1428628212	1770925156	4707470	1775632626
GULBARGA	86	Chincholi	2228911992	1956245	2230868237	1063253807	4992418	1068246225	3292165799	6948663	3299114462

Zilla Panchayat Name	Sl. No	Name of the Taluk Panchayats	Expenditure			Closing Balance		
			Treasury	Bank	Total	Treasury	Bank	Total
BIJAPUR	44	Muddebihal	1305186057	2379046	1307565103	408725906	2452689	411178595
BIJAPUR	45	Sindhagi	1486022637	7702476	1493725113	1203034885	2158453	1205193338
CHAMARAJANAGARA	46	Chamarajanagara	1105480499	2559080	1108039579	122759781	18874275	141634056
CHAMARAJANAGARA	47	Gundlupet	675999169	1256149	677255318	422070837	8323477	430394314
CHAMARAJANAGARA	48	Kollegal	1030514213	1044041	1031558254	594195749	3340207	597535956
CHAMARAJANAGARA	49	Yalandur	347550538	1466031	349016569	200518393	9509585	210027978
CHICKMAGALUR	50	Chickmagalur	1119189898	12346541	1131536439	362526319	2634844	365161163
CHICKMAGALUR	51	Kadur	1269561889	13152907	1282714796	471600364	992059	472592423
CHICKMAGALUR	52	Koppa	419506897	1527281	421034178	223634122	1911062	225545184
CHICKMAGALUR	53	Mudigere	496876188	624585	497500773	278692281	1878028	280570309
CHICKMAGALUR	54	N.R.Pura	338287412	118332	338405744	240592145	1058247	241650392
CHICKMAGALUR	55	Sringeri	287605736	815694	288421430	249104687	1886679	250991366
CHICKMAGALUR	56	Tarikere	957893404	7267873	965161277	337629833	3133806	340763639
CHITRADURGA	57	Challakere	1297611200	12216584	1309827784	12377292	146601844	158979136
CHITRADURGA	58	Chitradurga	1501322023	2215414	1503537437	430111608	20582917	450694523
CHITRADURGA	59	Hiriyur	1139343148	12736554	1152079702	542275457	8637073	550912530
CHITRADURGA	60	Hosadurga	980007807	8915130	988922937	270154244	8752442	278906686
CHITRADURGA	61	Holalkere	779127811	2667742	781795553	595798559	10711632	606510191
CHITRADURGA	62	Molakalmuru	643022306	694527	643716833	255754135	5110431	260864566
DAVANGERE	63	Channagiri	1175154261	25669903	1200824164	218795396	7111427	225906823
DAVANGERE	64	Davanagere	1904810462	20225295	1925035757	718111504	6415832	724527336
DAVANGERE	65	Harappanahalli	1156241991	20360859	1176602850	578385343	2462243	580847586
DAVANGERE	66	Harihara	876768831	6675575	883444406	389792608	5182824	394975432
DAVANGERE	67	Honnali	1028958006	1483008	1030441014	418314214	1423817	419738031
DAVANGERE	68	Jagalur	786946445	7467906	794414351	389520560	2301498	391822058
DAKSHINA KANNADA	69	Belthangadi	803428324	11994669	815422993	390799372	11417712	402217084
DAKSHINA KANNADA	70	Bhantwal	1075651504	19623389	1095274893	424478199	11119366	435597565
DAKSHINA KANNADA	71	Mangalore	1684841875	26278059	1711119934	783049806	7204264	790254070
DAKSHINA KANNADA	72	Puttur	857839686	13627304	871466990	377323961	10248725	387572686
DAKSHINA KANNADA	73	Sulya	501264474	10734760	511999234	322459379	6018726	328478105
DHARWAD	74	Dharwad	1696018941	2263714	1698282655	759239324	3257345	762496669
DHARWAD	75	Hubli	1363866412	681642	1364548054	802625292	2439790	805065082
DHARWAD	76	Khalghatagi	720980463	987017	721967480	402544372	2336702	404881074
DHARWAD	77	Kundagol	637244190	302000	637546190	517311655	2798243	520109898
DHARWAD	78	Navalgund	682099802	1238267	683338069	227496815	1768522	229265337
GADAG	79	Gadag	1109864911	16722861	1126587772	153312269	3690839	157003108
GADAG	80	Mundargi	532026067	10395599	542421666	381007942	5236803	386244745
GADAG	81	Naragund	400769504	3035473	403804977	210396359	4683529	215079888
GADAG	82	Ron	974345631	6538587	980884218	430906772	1905447	432812219
GADAG	83	Shirhatti	724312553	12206997	736519550	357159958	7445600	364605558
GULBARGA	84	Afzalpur	976818579	2244707	979063286	850568152	1426674	851994826
GULBARGA	85	Aland	1361374799	1755045	1363129844	409550357	2952425	412502782
GULBARGA	86	Chincholi	1071900572	5227256	1077127828	2220265227	1721407	2221986634

**Annexure-C Para-
Abstract of Statement I,II,III/PART-I**

Zilla Panchayat Name	Sl. No	Name of the Taluk Panchayats	Opening Balance			Receipt			Total(Opening Balance+Receipt)		
			Treasury	Bank	Total	Treasury	Bank	Total	Treasury	Bank	Total
GULBARGA	87	Chitapur	2897161292	13296869	2910458161	997377518	4646986	1002024504	3894538810	17943855	3912482665
GULBARGA	88	Gulbarga	2577637614	7666211	2585303825	2864292715	3298248	2867590963	5441930329	10964459	5452894788
GULBARGA	89	Jewargi	0	0	0	0	0	0	0	0	0
GULBARGA	90	Sedam	1128981335	269206	1129250541	1076892859	4304200	1081197059	2205874194	4573406	2210447600
YADGIR	91	Shahapur	1269817248	20650161	1290467409	1314651514	3666860	1318318374	2584468762	24317021	2608785783
YADGIR	92	Shorapur	416622631	10908843	427531474	1466377157	2567934	1468945091	1882999788	13476777	1896476565
YADGIR	93	Yadgir	873429327	7419280	880848607	1508206905	7519176	1515726081	2381636232	14938456	2396574688
HASSAN	94	Alur	340272621	524255	340796876	538679561	245087	538924648	878952182	769342	879721524
HASSAN	95	Arasikere	362083873	1423716	363507589	1010663494	1547425	1012210919	1372747367	2971141	1375718508
HASSAN	96	Arkalgud	423351000	2211754	425562754	792025910	4925395	796951305	1215376910	7137149	1222514059
HASSAN	97	Belur	533500368	1797913	535298281	885457920	4201581	824062527	1357562895	5999494	1363562389
HASSAN	98	C.R.Patna	576301000	6543382	582844382	1100586621	7150232	1107736853	1676887621	13693614	1690581235
HASSAN	99	Hassan	618518735	2958241	621476976	1507219002	2887694	1510106696	2125737737	5845935	2131583672
HASSAN	100	Hole Narasipur	589379548	2483853	591863401	885457920	3560719	889018639	1474837468	6044572	1480882040
HASSAN	101	Sakleshpur	424085928	2211164	426297092	601907952	1823742	603731694	1025993880	4034906	1030028786
HAVERI	102	Byadagi	182906418	9819490	192725908	629557390	2309078	631866468	812463808	12128568	824592376
HAVERI	103	Hangal	233455093	1875162	235330255	1009981015	4010262	1013991277	1243436108	5885424	1249321532
HAVERI	104	Haveri	228964206	1192294	230156500	1008961120	3471336	1012432456	1237925326	4663630	1242588956
HAVERI	105	Hirekerur	228880677	350216	229230893	946127171	4645440	950772611	1175007848	4995656	1180003504
HAVERI	106	Ranebennur	399221221	2863112	402084333	1053076983	4098488	1057175471	1452298204	6961600	1452998004
HAVERI	107	Savanur	324371541	435759	324807300	671927729	3011813	674939542	996299270	3447572	999746842
HAVERI	108	Shigoan	257554639	1543606	259098245	749980009	2850093	752830102	1007534648	4393699	1011928347
KODAGU	109	Madikeri	265364361	3523872	268888233	512594756	914049	513508805	777959117	4437921	782397038
KODAGU	110	Somwarpet	248521196	458540	248979736	705901173	2998632	708899805	954422369	3457172	957879541
KODAGU	111	Virajpet	746216267	1353280	747569547	576158427	728948	576887375	1322374694	2082228	1324456922
KOLAR	112	Bangarpet	451747904	1578920	453326824	1451617134	231348	1451848482	1903365038	1810268	1905175306
KOLAR	113	Kolar	576322138	2575394	578897532	1336225848	2375473	1338601321	1912547986	4950867	1917498853
KOLAR	114	Malur	342457710	8935232	351392942	951076418	2767054	953843472	1293534128	11702286	1305236414
KOLAR	115	Mulbagal	117306426	4831572	122137998	880294003	11516922	891810925	997600429	16348494	1013948923
KOLAR	116	Srinivasapura	0	0	0	0	0	0	0	0	0
CHICKBALLAPURA	117	Bagepalli	307791546	10404467	318196013	804172236	1094410	805266646	1111963782	11498877	1123462659
CHICKBALLAPURA	118	Chickballapur	342984575	4659784	347644359	842044202	1225742	843269944	1185028777	5885526	1190914303
CHICKBALLAPURA	119	Chintamani	301567024	31317711	332884735	1080352483	6447570	1086800053	1381919507	37765281	1419684788
CHICKBALLAPURA	120	Gowribidanur	800000739	2785994	802786733	980226702	458518	980685220	1780227441	3244512	1783471953
CHICKBALLAPURA	121	Gudibande	7270875	2289307	9560182	328091635	1092842	329184477	335362510	3382149	338744659
CHICKBALLAPURA	122	Shidlaghatta	47675566	2996778	50672344	835464010	3667528	839131538	883139576	6664306	889803882
KOPPAL	123	Gangavathi	160663934	3348656	164012590	1544158476	6017974	1550176450	1704822410	9366630	1714189040
KOPPAL	124	Koppal	144775789	5933403	150709192	1436719985	4729972	1441449957	1581495774	10663375	1592159149
KOPPAL	125	Kustagi	375952872	7916841	383869713	1249067690	14180232	1263247922	1625020562	22097073	1647117635
KOPPAL	126	Yelburga	62224607	19005296	81229903	1240126142	14100079	1254226221	1302350749	33105375	1335456124
MANDYA	127	K.R.Pet	22658591	1835286	24493877	963712603	802249	964514852	986371194	2637535	989008729
MANDYA	128	Maddur	441493786	14473549	455967335	932613972	1214299	932611559	1372891046	15687848	1388578894
MANDYA	129	Malavalli	192246147	9841611	202087758	945736497	589463	946325960	1137982644	10431074	1148413718
MANDYA	130	Mandya	339277482	11355268	350632750	1243235349	1920828	1245156177	1582512831	13276096	1597588927

Zilla Panchayat Name	Sl. No	Name of the Taluk Panchayats	Expenditure			Closing Balance		
			Treasury	Bank	Total	Treasury	Bank	Total
GULBARGA	87	Chitapur	1449042713	12123217	1461165930	2445496097	5820638	2451316735
GULBARGA	88	Gulbarga	2750039338	9121757	2759161095	2691890991	1842702	2693733693
GULBARGA	89	Jewargi	0	0	0	0	0	0
GULBARGA	90	Sedam	948017260	3219253	951236513	1257856934	1354153	1259211087
YADGIR	91	Shahapur	1213544048	2263961	1215808009	1370924714	22053060	1392977774
YADGIR	92	Shorapur	1396754588	734455	1397489043	486245200	12742322	498987522
YADGIR	93	Yadgir	1422013633	1083217	1423096850	959622599	13855239	973477838
HASSAN	94	Alur	487790864	681539	488472403	391161318	87803	391249121
HASSAN	95	Arasikere	1159857418	523961	1160381379	212889949	2447180	215337129
HASSAN	96	Arkalgud	778388758	5023289	783412047	436988152	2113860	439102012
HASSAN	97	Belur	780090002	5035820	785125822	577472893	963674	578436567
HASSAN	98	C.R.Patna	1073158477	10652995	1083811472	603729144	3040619	606769763
HASSAN	99	Hassan	1405747997	4038022	1409786019	719989740	1807913	721797653
HASSAN	100	Hole Narasipur	842030714	4245171	846275885	632806754	1799401	634606155
HASSAN	101	Sakleshpur	538924697	3020504	541945201	487069183	1014402	488083585
HAVERI	102	Byadagi	590817496	1309403	592126899	221646312	10819165	232465477
HAVERI	103	Hangal	937426034	1540841	938966875	306010074	4344583	310354657
HAVERI	104	Haveri	923124927	2487940	925612867	314800399	2175690	316976089
HAVERI	105	Hirekerur	907553496	3680176	911233672	267454352	1315480	268769832
HAVERI	106	Ranebennur	1009545219	3885079	1013430298	442752985	3076521	445829506
HAVERI	107	Savanur	608332774	831901	609164675	387966496	2615671	390582167
HAVERI	108	Shigaoan	682624567	1594677	684219244	324910081	2799022	327709103
KODAGU	109	Madikeri	468134797	1281034	469415831	309824320	3156887	312981207
KODAGU	110	Somwarpet	663191077	2945226	666136303	291231292	511946	291743238
KODAGU	111	Virajpet	522097651	797020	522894671	800277043	1285208	801562251
KOLAR	112	Bangarpet	1423798351	588003	1424386354	479566687	1222265	480788952
KOLAR	113	Kolar	1294644473	1685545	1296330018	617903513	3265322	621168835
KOLAR	114	Malur	898713399	2445846	901159245	394820729	9256440	404077169
KOLAR	115	Mulbagal	1023764708	2483510	1026248218	-26164279	13864984	-12299295
KOLAR	116	Srinivasapura	0	0	0	0	0	0
CHICKBALLAPURA	117	Bagepalli	724332849	5542674	729875523	387630933	5956203	393587136
CHICKBALLAPURA	118	Chickballapur	771085906	669694	771755600	413942871	5215832	419158703
CHICKBALLAPURA	119	Chintamani	1053982490	4233106	1058215596	327937017	33532175	361469192
CHICKBALLAPURA	120	Gowribidanur	950231909	1475277	951707186	829995532	1769235	831764767
CHICKBALLAPURA	121	Gudibande	305902763	1083028	306985791	29459747	2299121	31758868
CHICKBALLAPURA	122	Shidlaghatta	780625743	2472596	783098339	102513833	4191710	106705543
KOPPAL	123	Gangavathi	1457449259	3470023	1460919282	247373151	5896607	253269758
KOPPAL	124	Koppal	1376516949	6308317	1382825266	204978825	4355058	209333883
KOPPAL	125	Kustagi	1174994010	14510336	1189504346	450026552	7586737	457613289
KOPPAL	126	Yelburga	1148575843	17445646	1166021489	153774906	15659729	169434635
MANDYA	127	K.R.Pet	909212829	1142677	910355506	71158365	1494858	78653223
MANDYA	128	Maddur	884650442	15391071	900041513	488240604	296777	488537381
MANDYA	129	Malavalli	867029567	667302	867696869	270953077	9763772	280716849
MANDYA	130	Mandya	1187229310	1284457	1188513767	395283521	11991639	407275160

**Annexure-C Para-
Abstract of Statement I,II,III/PART-I**

Zilla Panchayat Name	Sl. No	Name of the Taluk Panchayats	Opening Balance			Receipt			Total(Opening Balance+Receipt)		
			Treasury	Bank	Total	Treasury	Bank	Total	Treasury	Bank	Total
MANDYA	131	Nagamangala	353046198	11785724	364831922	761606417	1547837	763154254	1114652615	13333561	1127986176
MANDYA	132	Pandavapura	255882388	188005	256070393	687430440	813541	688243981	943312828	1001546	944314374
MANDYA	133	Srirangapatna	143218133	644689	143862822	633120140	1007612	634127752	776338273	1652301	777990574
MYSORE	134	Heggadadevana Kote	482126409	1560730	483687139	1063944689	1797484	1065742173	1546071098	3358214	1549429312
MYSORE	135	Hunsur	256482735	5336803	261819538	1146518958	2642882	1149161840	1403001693	7979685	1410981378
MYSORE	136	K.R.Nagar	315551666	931384	316483050	976265502	2823744	979089246	1291817168	3755128	1295572296
MYSORE	137	Mysore	991637600	4027520	995665120	2259205461	698938	2259904399	3250843061	4726458	3255569519
MYSORE	138	Nanjangud	312003117	2048594	314051711	1275283520	2488358	1277771878	1587286637	4536952	1591823589
MYSORE	139	Periyapatna	351193138	4407100	355600238	861640257	1689685	863329942	1212833395	6096785	1218930180
MYSORE	140	T.Narasipura	299945455	4815513	304760968	1040096315	3858767	1043955082	1340041770	8674280	1348716050
RAICHUR	141	Deodurga	436272846	16375345	452648191	1121681807	3882389	1125564196	1557954653	20257734	1578212387
RAICHUR	142	Lingasugur	363129799	28031823	391161622	1530873564	3497257	1534370821	1894003363	31529080	1925532443
RAICHUR	143	Manvi	524316604	10134073	534450677	1245162090	5791179	1250953269	1769478694	15925252	1785403946
RAICHUR	144	Raichur	333394043	12519302	345913345	1642682356	5071099	1647753455	1976076399	17590401	1993666800
RAICHUR	145	Sindhanur	381558964	22657208	404216172	1461532784	21426435	1482959219	1843091748	44083643	1887175391
SHIMOGA	146	Bhadravathi	942843994	1887220	944731214	1244461974	2446885	1246908859	2187305968	4334105	2191640073
SHIMOGA	147	Hosanagara	276113380	6565131	282678511	714747506	4632101	711115405	986228785	1101197232	997426017
SHIMOGA	148	Sagara	288414076	5359193	293773269	937279424	3282403	940561827	1225693500	8641596	1234335096
SHIMOGA	149	Shikaripura	-15307437	3699162.82	-11608274.18	1083653674	3963846	1087617520	1068346237	7663008.82	1076009246
SHIMOGA	150	Shimoga	963489761	4375766	967865527	1556918656	2394668	1559313324	2520408417	6770434	2527178851
SHIMOGA	151	Soraba	242821490	5660525	248482015	959373366	7160602	966533968	1202194856	12821127	1215015983
SHIMOGA	152	Thirthahalli	107208841	3819071	111027912	761840767	3668748	765509515	869049608	7487819	876537427
TUMKUR	153	Chikkanayanahalli	174809826	6280511	181090337	912664330	2034966	914699296	1087474156	8315477	1095789633
TUMKUR	154	Gubbi	410082969	1835488	411918457	1078455840	1416351	1079872191	1488538809	3251839	1491790648
TUMKUR	155	Koratagere	184710935	1449169	186160104	792238583	935260	793173843	976949518	2384429	979333947
TUMKUR	156	Kunigal	361720536	6788902	368509438	970471944	2163184	972635128	1332192480	8952086	1341144566
TUMKUR	157	Madhugiri	501424859	5838466	507263325	1083723222	1799184	1085522406	1585148081	7637650	1592785731
TUMKUR	158	Pavagada	529807007	13529598	543336605	904626387	2663609	907289996	1434433394	16193207	1450626601
TUMKUR	159	Sira	507612418	5016874	512629292	1178939824	2928464	1181868288	1686552242	7945338	1694497580
TUMKUR	160	Tiptur	317824095	5041962	322866057	867363384	1849187	869212571	1185187479	6891149	1192078628
TUMKUR	161	Tumkur	272042527	10365439	282407966	1735910604	3564176	1739474780	2007953131	13929615	2021882746
TUMKUR	162	Turuvekere	590942768	6680090	597622858	743919220	895157	744814377	1334861988	7575247	1342437235
UDUPI	163	Karkala	361308012	1496792	362804804	755979186	1580367	757559553	1117287198	3077159	1120364357
UDUPI	164	Kundapura	680179923	1032626	681212549	1285884356	1687730	1287572086	1966064279	2720356	1968784635
UDUPI	165	Udupi	649198779	210544	649409323	1314091387	4163396	1318254783	1963290166	4373940	1967664106
UTTARA KANNADA	166	Ankola	110322647	452525	110775172	552343861	1051836	553395697	662666508	1504361	664170869
UTTARA KANNADA	167	Bhatkal	109944393	460406	110404799	554569307	839322	555408629	664513700	1299728	665813428
UTTARA KANNADA	168	Haliyal	-13757308	5819229	-7938079	691303310	1181076	692484386	677546002	7000305	684546307
UTTARA KANNADA	169	Honnavaara	347991054	469455	348660509	769232604	1610354	770842958	1117223658	2079809	1119303467
UTTARA KANNADA	170	Joida	582057212	4795653	586852865	398727436	1571231	400298667	980784648	6366884	987151532
UTTARA KANNADA	171	Karwar	126859192	5337491	132196683	502885138	946466	503831604	629744330	6283957	636028287
UTTARA KANNADA	172	Kumta	506506148	759823	507265971	779600958	1968411	781569369	1286107106	2728234	1288835340

Zilla Panchayat Name	Sl. No	Name of the Taluk Panchayats	Expenditure			Closing Balance		
			Treasury	Bank	Total	Treasury	Bank	Total
MANDYA	131	Nagamangala	721566857	2077266	723644123	393085758	11256295	404342053
MANDYA	132	Pandavapura	627063781	716120	627779901	316249047	285426	316534473
MANDYA	133	Srirangapatna	571508617	984020	572492637	204829656	668281	205497937
MYSORE	134	Heggadadevana Kote	964134893	2893760	967028653	581936205	464454	582400659
MYSORE	135	Hunsur	1100275442	4342012	1104617454	302726251	3637673	306363924
MYSORE	136	K.R.Nagar	918522295	1963003	920485298	373294873	1792125	375086998
MYSORE	137	Mysore	2206081036	664738	2206745774	1044762025	4061720	1048823745
MYSORE	138	Nanjanagud	1238461220	3341980	1241803200	348825417	1194972	350020389
MYSORE	139	Periyapatna	817905358	1497416	819402774	394928037	4599369	399527406
MYSORE	140	T.Narasipura	975652420	2311917	977964337	364389350	6362363	370751713
RAICHUR	141	Deodurga	1041343183	1519673	1042862856	516611470	18738061	535349531
RAICHUR	142	Lingasugur	1454052108	1072103	1455124211	439951255	30456977	470408232
RAICHUR	143	Manvi	1100292860	5109772	1105402632	669185834	10815480	680001314
RAICHUR	144	Raichur	1599980038	12065680	1612045718	376096361	5524721	381621082
RAICHUR	145	Sindhanur	1343583855	11725030	1355308885	499507893	32358613	531866506
SHIMOGA	146	Bhadravathi	1165735204	2637693	1168372897	1021570764	1696412	1023267176
SHIMOGA	147	Hosanagara	651304258	2209241	653513499	334924527	8987991	343912518
SHIMOGA	148	Sagara	880622958	3852941	884475899	345070542	4788655	349859197
SHIMOGA	149	Shikaripura	1011608193	5352261	1016960454	56738044	2310747.82	59048791.82
SHIMOGA	150	Shimoga	1476919572	2840191	1479759763	1043488845	3930243	1047419088
SHIMOGA	151	Soraba	911794458	2706422	914500880	290400398	10114705	300515103
SHIMOGA	152	Thirthahalli	715746005	4145514	719891519	153303603	3342305	156645908
TUMKUR	153	Chikkanayakanahalli	869930863	1691539	871622402	217543293	6623938	224167231
TUMKUR	154	Gubbi	1056219539	2165476	1058385015	432319270	1086363	433405633
TUMKUR	155	Koratagere	761227463	2931960	764159423	215722055	-547531	215174524
TUMKUR	156	Kunigal	918391870	3115874	921507744	413800610	5836212	419636822
TUMKUR	157	Madhugiri	1041697373	1191448	1042888821	543450708	6446202	549896910
TUMKUR	158	Pavagada	832803777	5387211	838190988	601629617	10805996	612435613
TUMKUR	159	Sira	1161965087	3290530	1165255617	524587155	4654808	529241963
TUMKUR	160	Tiptur	804927312	3509212	808436524	380260167	3381937	383642104
TUMKUR	161	Tumkur	1689392491	4801871	1694194362	318560640	9127744	327688384
TUMKUR	162	Turuvekere	702197900	4874145	707072045	632664088	2701102	635365190
UDUPI	163	Karkala	628931515	961236	629892751	488355683	2115923	490471606
UDUPI	164	Kundapura	1228991660	477908	1229469568	737072619	2242448	739315067
UDUPI	165	Udupi	1168424123	467199	1168891322	794866043	3906741	798772784
UTTARA KANNADA	166	Ankola	524733608	845212	525578820	137932900	659149	138592049
UTTARA KANNADA	167	Bhatkal	528571794	796262	529368056	135941906	503466	136445372
UTTARA KANNADA	168	Haliyal	654676316	6359567	661035883	22869686	640738	23510424
UTTARA KANNADA	169	Honnavaara	734988521	1487675	736476196	382235137	592134	382827271
UTTARA KANNADA	170	Joinda	378703017	4999277	383702294	602081631	1367607	603449238
UTTARA KANNADA	171	Karwar	472065629	880991	472946620	157678701	5402966	163081667
UTTARA KANNADA	172	Kumta	633982434	1805844	635788278	652124672	922390	653047062

Annexure-C Para-

Abstract of Statement I,II,III/PART-I

Zilla Panchayat Name	Sl. No	Name of the Taluk Panchayats	Opening Balance			Receipt			Total(Opening Balance+Receipt)		
			Treasury	Bank	Total	Treasury	Bank	Total	Treasury	Bank	Total
UTTARA KANNADA	173	Mundagod	442454373	178647	442633020	532120313	856567	532976880	974574686	1035214	975609900
UTTARA KANNADA	174	Siddapura	3419891	338950	3758841	582817125	1333200	584150325	586237016	1672150	587909166
UTTARA KANNADA	175	Sirsi	473376273	363649	473739922	833863669	1906500	835770169	1307239942	2270149	1309510091
UTTARA KANNADA	176	Yellapur	332003899	2082587	334086486	542587359	1608241	544195600	874591258	3690828	878282086
Total			1251254436	2963833	1254218269	2491388466	5704508	2497092974	3742642902	8668341	3751311243
Amount in Crore			125.13	0.30	125.42	249.14	0.57	249.71	374.26	0.87	375.13

125.1254436	0.2963833	125.4218269	249.1388466	0.5704508	249.7092974	374.2642902	0.8668341	375.1311243
0.00	0.00	0.00	0.00	0.00	0.00	0.00	0.00	0.00

Zilla Panchayat Name	Sl. No	Name of the Taluk Panchayats	Expenditure			Closing Balance		
			Treasury	Bank	Total	Treasury	Bank	Total
UTTARA KANNADA	173	Mundagod	498200213	685571	498885784	476374473	349643	476724116
UTTARA KANNADA	174	Siddapura	523554539	1108962	524663501	62682477	563188	63245665
UTTARA KANNADA	175	Sirsi	814971165	1591008	816562173	492268777	679141	492947918
UTTARA KANNADA	176	Yellapur	497978521	2289753	500268274	376612737	1401075	378013812
Total			2334704438	5675294	2340379732	1407938464	2993047	1410931511
Amount in Crore			233.47	0.57	234.04	140.79	0.30	141.09

233.4704438	0.5675294	234.0379732	140.7938464	0.2993047	141.0931511
0.00	0.00	0.00	0.00	0.00	0.00

Type	Opening balance	Receipts	Total	Expenditure	Closing balance
Treasury	125.13	249.14	374.26	233.47	140.79
Bank	0.30	0.57	0.87	0.57	0.30
Total	125.42	249.71	375.13	234.04	141.09

Annexure-D		
Para: 3.2		
List of Taluk Panchayats not produced their Rectified accounts for year 2018-19		
Name of the Zilla Panchayats	Sr.No.	Name of the Taluk Panchayats
CHAMARAJANAGARA	1	Yalandur
GULBARGA	2	Aland
HASSAN	3	Arasikere
KOLAR	4	Mulbagal

* For these TPs, the figures are incorporated in various statements based on preliminary accounts.

Annexure E (i) Treasury (Para:4.1)						
Differences in Opening Balances of the Annual Accounts of the TPs for the year 2018-19						
Zilla Panchayat Name	Sl.No.	Name of the Zilla/Taluk Panchayats	SAR Closing balance (Treasury) for 2017-18	(Annx c) Opening balance (Treasury) for 2018-19	Differences overstated	Differences Understated
#REF!	1	Devanahalli	3259668657	3259668747	90	0
BANGALORE (R)	2	Doddaballapura	424716827	4900640	0	419816187
BANGALORE (R)	3	Nelamangala	201393672	180851672	0	20542000
BANGALORE (U)	4	Bangalore (North)	1293858810	1293784810	0	74000
BANGALORE (U)	5	Bangalore(East)	533767766	100649279	0	433118487
BANGALORE (U)	6	Anekal	491465621	73306481	0	418159140
BIDAR	7	Bhalki	910642274	881678274	0	28964000
BIDAR	8	Humanabad	504699059	466771059	0	37928000
BELGAUM	9	Athani	1635132410	1630362717	0	4769693
BELGAUM	10	Chikkodi	1686664043	10066704275	8380040232	0
BELLARY	11	Huvina Hadagli	231326590	167759154	0	63567436
BELLARY	12	Siraguppa	175522601	93246601	0	82276000
BIDAR	13	Bidar	569802626	0	0	569802626
BIJAPUR	14	Sindhagi	505609867	1044555376	538945509	0
CHAMARAJANAGARA	15	Gundlupet	338860776	368019846	29159070	0
CHAMARAJANAGARA	16	Yalandur	147822414	155201797	7379383	0
CHITRADURGA	17	Challakere	358780269	14342703	0	344437566
DAVANGERE	18	Davanagere	626812838	626784838	0	28000
DAVANGERE	19	Honnali	308839325	343930228	35090903	0
DAKSHINA KANNADA	20	Belthangadi	212518510	116553510	0	95965000
DHARWAD	21	Kundagol	5916845	442587849	436671004	0
DHARWAD	22	Navalgund	142076403	142076402	0	1
GADAG	23	Gadag	108170457	98795457	0	9375000
GADAG	24	Naragund	148929441	119148018	0	29781423
GULBARGA	25	Chitapur	2818336008	2897161292	78825284	0
GULBARGA	26	Aland	345542792	345542792	0	0
HASSAN	27	C.R.Patna	578458903	576301000	0	2157903
HAVERI	28	Hangal	233455092	233455093	1	0
HAVERI	29	Hirekerur	228880675	228880677	2	0
KOLAR	30	Malur	354020710	342457710	0	11563000
CHICKBALLAPURA	31	Gudibande	15730936	7270875	0	8460061
CHICKBALLAPURA	32	Shidlaghatta	84947945	47675566	0	37272379
KOPPAL	33	Gangavathi	254719107	160663934	0	94055173
KOPPAL	34	Koppal	203137043	144775789	0	58361254
KOPPAL	35	Yelburga	51600428	62224607	10624179	0
MANDYA	36	K.R.Pet	387638520	22658591	0	364979929
MANDYA	37	Srirangapatna	143355979	143218133	0	137846

MYSORE	38	Heggadadevana Kote	556500609	482126409	0	74374200
MYSORE	39	K.R.Nagar	331969455	315551666	0	16417789
MYSORE	40	Nanjangud	362568941	312003117	0	50565824
RAICHUR	41	Deodurga	450161074	436272846	0	13888228
RAICHUR	42	Lingasugur	366685799	363129799	0	3556000
SHIMOGA	43	Bhadravathi	170773153	942843994	772070841	0
SHIMOGA	44	Shikaripura	216691518	-15307437	0	231998955
SHIMOGA	45	Thirthahalli	178635712	107208841	0	71426871
TUMKUR	46	Gubbi	421148969	410082969	0	11066000
TUMKUR	47	Pavagada	543426605	529807007	0	13619598
TUMKUR	48	Sira	218572325	507612418	289040093	0
TUMKUR	49	Tumkur	482205528	272042527	0	210163001
UDUPI	50	Karkala	405288012	361308012	0	43980000
UTTARA KANNADA	51	Haliyal	275512422	-13757308	0	289269730
UTTARA KANNADA	52	Joida	558031905	582057212	24025307	0
UTTARA KANNADA	53	Karwar	804323170	126859192	0	677463978
UTTARA KANNADA	54	Kumta	585279148	506506148	0	78773000
UTTARA KANNADA	55	Siddapura	39502170	3419891	0	36082279
UTTARA KANNADA	56	Yellapur	17417367	332003899	314586532	0
YADGIR	57	Shahapur	1318005248	1269817248	0	48188000
Total					10916458430	5006425557
Total in crore					1091.65	500.64
Net Overstatement					591.00	

Annexure E (ii) (Bank)						
Para- 4.1						
Differences in Opening Balances of the Annual Accounts of the TPs for the year 2018-19						
Zilla panchayat name	Sr.No.	Taluk panchayat name	(SAR) Closing Balance (Bank) for 2017-18	(ANNX C) Opening balance (Bank) for 2018-19	Differences overstated	Differences Understated
BANGALORE (R)	1	Hosakote	1608736	1607046	0	1690
BANGALORE (R)	2	Nelamangala	30511591	15570689	0	14940902
RAMANAGARA	3	Ramanagara	2875935	2900336	24401	0
RAMANAGARA	4	Magadi	4276390	1739249	0	2537141
BANGALORE (U)	5	Bangalore (North)	9766270	5162263	0	4604007
BANGALORE (U)	6	Bangalore(East)	13340799	13340798	0	1
BAGALKOTE	7	Badami	13905854	12374970	0	1530884
BAGALKOTE	8	Bagalkote	2425992	2426191	199	0
BAGALKOTE	9	Biligi	4068386	4074743	6357	0
BAGALKOTE	10	Hungund	8690607	5832645	0	2857962
BELGAUM	11	Bailhongala	655615	590217	0	65398
BELGAUM	12	Belgaum	6467622	6963899	496277	0
BELGAUM	13	Gokak	9676457	9681721	5264	0
BELGAUM	14	Ramdurg	8808338	10254492	1446154	0
BELLARY	15	Huvina Hadagli	641490	640831	0	659
BIJAPUR	16	Sindhagi	2285709	2301420	15711	0
CHAMARAJANAGARA	17	Kollegal	3395019	3635658	240639	0
CHAMARAJANAGARA	18	Yalandur	3402869	2043869	0	1359000
CHICKMAGALUR	19	Chickmagalur	1864876	1943680	78804	0
CHICKMAGALUR	20	Tarikere	6838737	6974120	135383	0
CHITRADURGA	21	Chitradurga	16813942	19302521	2488579	0
CHITRADURGA	22	Challakere	14414899	148756526	134341627	0
CHITRADURGA	23	Hosadurga	14473981	14484194	10213	0
DAVANGERE	24	Davanagere	12901590	12903759	2169	0
DAVANGERE	25	Harihara	4366039	4366041	2	0
DAVANGERE	26	Honnali	5669443	2085128	0	3584315
DAVANGERE	27	Jagalur	6984449	6984351	0	98
DAKSHINA KANNADA	28	Mangalore	10376055	11664173	1288118	0
DHARWAD	29	Kundagol	3389725	2171404	0	1218321
GADAG	30	Gadag	7315982	7229964	0	86018
GADAG	31	Naragund	4577562	4597542	19980	0

GULBARGA	32	Sedam	601769	269206	0	332563
GULBARGA	33	Chincholi	1956245	1956246	1	0
GULBARGA	34	Aland	1838676	1461622	0	377054
HASSAN	35	Arkalgud	1464949	2211754	746805	0
HASSAN	36	C.R.Patna	6544348	6543382	0	966
HASSAN	37	Hassan	2894983	2958241	63258	0
HASSAN	38	Hole Narasipur	2482103	2483853	1750	0
HASSAN	39	Arasikere	2265250	1946545	0	318705
HAVERI	40	Hirekerur	350218	350216	0	2
HAVERI	41	Ranebennur	2874328	2863112	0	11216
CHICKBALLAPURA	42	Chickballapur	4461768	4659784	198016	0
CHICKBALLAPURA	43	Chintamani	31320378	31317711	0	2667
CHICKBALLAPURA	44	Gudibande	2322219	2289307	0	32912
CHICKBALLAPURA	45	Shidlaghatta	2576254	2996778	420524	0
KOPPAL	46	Gangavathi	3248979	3348656	99677	0
KOPPAL	47	Koppal	6688500	5933403	0	755097
KOPPAL	48	Kustagi	7918699	7916841	0	1858
KOLAR	49	Bangarpet	1396982	1578920	181938	0
MANDYA	50	K.R.Pet	8296812	1835286	0	6461526
MANDYA	51	Maddur	14445322	14473549	28227	0
MANDYA	52	Malavalli	9265235	9841611	576376	0
MANDYA	53	Mandya	11104027	11355268	251241	0
MANDYA	54	Pandavapura	125727	188005	62278	0
MANDYA	55	Srirangapatna	5956583	644689	0	5311894
MYSORE	56	Heggadadevana Kote	4474169	1560730	0	2913439
MYSORE	57	K.R.Nagar	524391	931384	406993	0
MYSORE	58	Mysore	4005914	4027520	21606	0
MYSORE	59	Nanjangud	1738640	2048594	309954	0
MYSORE	60	Periyapatna	4372796	4407100	34304	0
MYSORE	61	T.Narasipura	4820733	4815513	0	5220
RAICHUR	62	Deodurga	16423166	16375345	0	47821
SHIMOGA	63	Bhadravathi	1853590	1887220	33630	0
SHIMOGA	64	Hosanagara	6496330	6565131	68801	0
SHIMOGA	65	Sagara	8703368	5359193	0	3344175
SHIMOGA	66	Shikaripura	3644855	3699162.82	54307.82	0
SHIMOGA	67	Shimoga	4280595	4375766	95171	0
SHIMOGA	68	Soraba	5386370	5660525	274155	0

TUMKUR	69	Gubbi	1835586	1835488	0	98
TUMKUR	70	Madhugiri	5917672	5838466	0	79206
TUMKUR	71	Sira	4293194	5016874	723680	0
TUMKUR	72	Tiptur	5054978	5041962	0	13016
TUMKUR	73	Tumkur	10293574	10365439	71865	0
UDUPI	74	Karkala	1496782	1496792	10	0
UTTARA KANNADA	75	Joida	4762076	4795653	33577	0
UTTARA KANNADA	76	Mundagod	99616	178647	79031	0
UTTARA KANNADA	77	Siddapura	338949	338950	1	0
UTTARA KANNADA	78	Sirsi	4505803	363649	0	4142154
UTTARA KANNADA	79	Yellapur	654311	2082587	1428276	0
Total					146865330	56937985
Total in crore					14.69	5.69
NET Overstatement					8.99	

* Closing Balance of TP Bangarpet, has been taken from Annexure A.

Annexure F					
Para-4.2					
Writeback amount adjustment done by Taluk Panchayat for the year 2018-19 (Amount in lakhs)					
<i>Ref: Government of Karnataka Order NO. FD 81 EXP-6 2019 Dated: 14.02.2019</i>					
Zilla panchayat name	Sl. No.	Taluk panchayat name	Total Writebak amount	Writeback adjustment disclosed by notes to account.	Amount not adjusted.
BANGALORE (R)	1	Devanahalli	274.53		274.53
	2	Doddaballapura	316.64	316.64	0
	3	Hosakote	257.9		257.9
	4	Nelamangala	205.42		205.42
RAMANAGARA	5	Channapatna	86.24		86.24
	6	Kanakapura	833.29		833.29
	7	Ramanagara	106.72		106.72
	8	Magadi	0		0
BANGALORE (U)	9	Anekal	1807.87		1807.87
	10	Bangalore (North)	0		0
	11	Bangalore (South)	314.39		314.39
	12	Bangalore(East)	540.64		540.64
BAGALKOTE	13	Badami	164.09		164.09
	14	Bagalkote	312.58	0.97	311.6125
	15	Biligi	447.08	447.08	0
	16	Hungund	104.41		104.41
	17	Jamakandi	223.25		223.25
	18	Mudhol	402.57		402.57
BELGAUM	19	Athani	541.61		541.61
	20	Bailhongala	29.93		29.93
	21	Belgaum	0		0
	22	Chikkodi	342.72		342.72
	23	Gokak	411		411
	24	Hukkeri	694.17		694.17
	25	Khanapur	432.12		432.12
	26	Raibag	976.12		976.12
	27	Ramdurg	715.79		715.79

	28	Saundathi	645.29		645.29
BELLARY	29	Bellary	42.93		42.93
	30	Hadagli	23.75		23.75
	31	Hagaribommanahalli	403.62		403.62
	32	Hospet	112.8		112.8
	33	Kudlagi	0		0
	34	Sandur	663.5		663.5
	35	Siraguppa	822.76	822.76	0
BIDAR	36	Aurad	332.03		332.03
	37	Basava Kalyan	279.22		279.22
	38	Bhalki	289.64		289.64
	39	Bidar	154.03		154.03
	40	Humanabad	379.28		379.28
BIJAPUR	41	Basavana Bagewadi	566.18		566.18
	42	Bijapur	0		0
	43	Indi	4.56		4.56
	44	Muddebihal	947.07		947.07
	45	Sindhagi	750.44		750.44
CHAMARAJANAGARA	46	Chamarajanagara	160.53		160.53
	47	Gundlupet	89.53		89.53
	48	Kollegal	169.52		169.52
	49	Yalandur	433.29		433.29
CHICKMAGALUR	50	Chickmagalur	41.84		41.84
	51	Kadur	0		0
	52	Koppa	492.47		492.47
	53	Mudigere	35.49		35.49
	54	N.R.Pura	410.01		410.01
	55	Sringeri	872.62		872.62
	56	Tarikere	236.62		236.62
CHITRADURGA	57	Challakere	0		0
	58	Chitradurga	0		0
	59	Hiriyur	302.52		302.52
	60	Hosadurga	265.13		265.13
	61	Holalkere	772.4		772.4
	62	Molakalmuru	1552.74		1552.74
DAVANGERE	63	Channagiri	144.01		144.01

	64	Davanagere	65.57		65.57
	65	Harappanahalli	89.81		89.81
	66	Harihara	430.53		430.53
	67	Honnali	921.36		921.36
	68	Jagalur	318.21		318.21
DAKSHINA KANNADA	69	Belthangadi	959.65	959.65	0
	70	Bhantwal	0		0
	71	Mangalore	196.92	196.92	0
	72	Puttur	319.92	319.92	0
	73	Sulya	464.46	464.46	0
DHARWAD	74	Dharwad	29.72		29.72
	75	Hubli	0		0
	76	Khalghatagi	614.94		614.94
	77	Kundagol	625.47		625.47
	78	Navalgund	418.16		418.16
GADAG	79	Gadag	94.75	94.75	0
	80	Mundargi	277.94	277.94	0
	81	Naragund	447.61	447.61	0
	82	Ron	143.78	0	143.78
	83	Shirhatti	88.88	88.88	0
GULBARGA	84	Afzalpur	118.31	118.31	0
	85	Aland	438.94		438.94
	86	Chincholi	1255.99		1255.99
	87	Chitapur	0		0
	88	Gulbarga	0		0
	89	Jewargi	371.97		371.97
	90	Sedam	1072.98		1072.98
YADGIR	91	Shahapur	481.88		481.88
	92	Shorapur	228.75	228.75	0
	93	Yadgir	105.54	105.54	0
HASSAN	94	Alur	528.35	0	528.35
	95	Arasikere	52.55	0	52.55
	96	Arkalgud	134.57	134.57	0
	97	Belur	209.95	209.95	0
	98	C.R.Patna	0		0
	99	Hassan	818.39	818.39	0

	100	Hole Narasipur	58.04	58.04	0
	101	Sakleshpur	569.98	569.98	0
HAVERI	102	Byadagi	293.96		293.96
	103	Hangal	69.71		69.71
	104	Haveri	155.96		155.96
	105	Hirekerur	91.75		91.75
	106	Ranebennur	92.01		92.01
	107	Savanur	327.63		327.63
	108	Shigoan	333.83		333.83
KODAGU	109	Madikeri	216.01		216.01
	110	Somavarpur	74.17		74.17
	111	Virajpet	204.75	204.75	0
KOLAR	112	Bangarpur	452.68		452.68
	113	Kolar	29.03		29.03
	114	Malur	115.93	115.93	0
	115	Mulbagal	98.97	0	98.97
	116	Srinivasapura	322.36	0	322.36
CHICKBALLAPURA	117	Bagepalli	539	0	539
	118	Chickballapur	424.83	0	424.83
	119	Chintamani	0	0	0
	120	Gowribidanur	0	0	0
	121	Gudibande	582.18	0	582.18
	122	Shidlaghatta	301.9	301.9	0
KOPPAL	123	Gangavathi	452.19	0	452.19
	124	Koppal	68	584.05	-516.0525
	125	Kustagi	374.19	0	374.19
	126	Yelburga	254.43	254.43	0
MANDYA	127	K.R.Pet	104.38	0	104.38
	128	Maddur	105.04	0	105.04
	129	Malavalli	188.88	188.88	0
	130	Mandya	0	0	0
	131	Nagamangala	310.26	310.26	0
	132	Pandavapura	201.53	0	201.53
	133	Srirangapatna	280.96	0	280.96
MYSORE	134	Heggadadevana Kote	459.21	0	459.21
	135	Hunsur	523.26	523.26	0

	136	K.R.Nagar	328.64	328.64	0
	137	Mysore	0	0	0
	138	Nanjangud	195.18	0	195.18
	139	Periyapatna	175.77		175.77
	140	T.Narasipura	543.43		543.43
RAICHUR	141	Deodurga	579.74	579.74	0
	142	Lingasugur	35.56	35.56	0
	143	Manvi	307.22	407.22	-100
	144	Raichur	0	0	0
	145	Sindhanur	335.53	335.53	0
SHIMOGA	146	Bhadravathi	65.81	0	65.81
	147	Hosanagara	591.23	0	591.23
	148	Sagara	281.48	0	281.48
	149	Shikaripura	77.96	0	77.96
	150	Shimoga	0	0	0
	151	Soraba	668.82	0	668.82
	152	Thirthahalli	459.22	0	459.22
TUMKUR	153	Chikkanayakanahalli	209.02	209.02	0
	154	Gubbi	110.66	110.66	0
	155	Koratagere	80.24	0	80.24
	156	Kunigal	395.5	0	395.5
	157	Madhugiri	385.3	0	385.3
	158	Pavagada	1045.51	0	1045.51
	159	Sira	70.79	0	70.79
	160	Tiptur	281.62	0	281.62
	161	Tumkur	0	0	0
	162	Turuvekere	390.58	0	390.58
UDUPI	163	Karkala	439.8	439.8	0
	164	Kundapura	71.33	0	71.33
	165	Udupi	466.58	466.58	0
UTTARA KANNADA	166	Ankola	82.3	0	82.3
	167	Bhatkal	236.39	0	236.39
	168	Haliyala	159.55	0	159.55
	169	Honnavaara	71.17	0	71.17
	170	Joida	459.41	0	459.41
	171	Karwar	215.9	0	215.9

	172	Kumta	787.73	787.73	0
	173	Mundagod	234.27	0	234.27
	174	Siddapura	176.8	0	176.8
	175	Sirsi	0	0	0
	176	Yellapur	41.8	0	41.8
Grand Total in lakh			54997.6	12865.05	42132.55
Grand Total in Crore			549.98	128.65	421.33
Grand Total in Crore (Writeback verified)				60.68	
Grand Total in Crore (Writeback unverified)				67.97	
Out of Rs.128.65 crore disclosed for writeback, Audit could only verify writeback amounting to Rs.60.68 crore. Remaining Rs.489.30 crore (Rs.549.98 crore less Rs.60.68 crore) is still pending writeback.					

Annexure G - Para. 4.3, 4.4, 4.5										
Variation in adoption of detailed statement figures in Summary/Abstract statement of accounts										
Zilla Panchayat Name	Sr.No.	Taluk Panchayat Name	As per the Abstract Statement				As per the Detailed Statement			
			Bank Rcpt	Bank Exp	Try Rcpt	Try Exp	Bank Rcpt	Bank Exp	Try Rcpt (Stat-II)	Try Exp (Stat-III)
BANGALORE (R)	1	Doddaballapura	11753067	12109661	1038071889	992239001	11774224	12127564	1038071889	992239001
RAMANAGARA	2	Ramanagara	3420139	2772024	886287553	856889162	3420139	2772024.55	886287553	856889162
BELGAUM	3	Bailhongala	4130533	1396803	1454727867	1376104481	4130533	1396803	1454727867	1374332887
BELGAUM	4	Hukkeri	10049663	9073247	1402719111	1296648016	10049663	9073247	1402743111	1296464918
BELGAUM	5	Raibag	7482693	7721162	1354641358	1245825984	7482693	7721162	1245825984	1245825984
BELLARY	6	Siraguppa	460684	403054	867502732	775848895	460684	403054	866841000	775848895
BIDAR	7	Basava Kalyan	1896682	3137452	1341139914	1217074910	1896682	7975678	1341139914	1217074910
BIDAR	8	Bhalki	490445	2417568	1331705439	1210013745	490445	2417568	1331705439	1209954745
BIDAR	9	Humnabad	1274058	3246733	1337031899	1214639167	1274058	3246733	1337002899	1214610167
BIJAPUR	10	Basavana Bagewadi	3780547	3379528	1544770540	1412510380	3780535	3379528	1544770540	1412510380
CHAMARAJANAGARA	11	Chamarajanagara	18642217	2559080	1180647876	1105480499	18642217	2559080	1180647376	1105480499
CHICKMAGALUR	12	Kadur	12834025	13152907	1303665144	1269561889	12834025	13152907	1302703118	1269561889
CHITRADURGA	13	Challakere	10061902	12216584	1295645789	1297611200	10061902	12216585	1158664121	1155199588
CHITRADURGA	14	Holalkere	1873461	2667742	888668692	779127811	1873461	2667742	778383811	778383811
DAVANGERE	15	Harappanahalli	18548300	20360859	1232710089	1156241991	18548300	19414989	1232710089	971364622
DAVANGERE	16	Honnali	821697	1483008	1103341992	1028958006	821697	1483008	1115671740	1028921006
YADGIR	17	Yadgir	7519176	1083217	1508206905	1422013633	3171954	1083217	1508206905	1422013633
GULBARGA	18	Chincholi	4992418	5227256	1063253807	1071900572	4992418	5227256	1188852807	1071900572
GULBARGA	19	Aland	3245848	1755045	1425382364	1361374799	1784226	1755045	1425382364	1361374799
HASSAN	20	Alur	245087	681539	538679561	487790864	245087	681539	485844561	487810964
HASSAN	21	Arasikere	1547425	523961	1010663494	1159857418	61355	523961	1197964409	1159857418
HAVERI	22	Hangal	4010262	1540841	1009981015	937426034	4010262	1159184	1009981015	937426034
KODAGU	23	Somwarpet	2998632	2945226	705901173	663191077	2998632	2945226	53188000	663191077
CHICKBALLAPURA	24	Gudibande	1092842	1083028	328091635	305902763	1092842	1083028	328091635	305902763
KOPPAL	25	Gangavathi	6017974	3470023	1544158476	1457449259	3668545	2389589	1544158476	1125485789
KOPPAL	26	Kustagi	14180232	14510336	1249067690	1174994010	14180232	14510336	49728305	1174928010
KOLAR	27	Bangarpet	231348	588003	1451617134	1423798351	231348	588003	1451617134	1423749351
MANDYA	28	Nagamangala	1547837	2077266	761606417	721566857	1547837	2077266	792632417	732336188
MANDYA	29	Pandavapura	813541	716120	687430440	627063781	813541	716120	687430440	626855947
MYSORE	30	Hunsur	2642882	4342012	1146518958	1100275442	2642882	4342012	68584319	1100275442
MYSORE	31	K.R.Nagar	2823744	1963003	976265502	918522295	2795716	1963003	918522295	918522295
MYSORE	32	Mysore	698938	664738	2259205461	2206081036	698938	664738	2206081036	2206081036
MYSORE	33	Nanjangud	2488358	3341980	1275283520	1238461220	2488358	3341980	1238461220	1238461220
MYSORE	34	T.Narasipura	3858767	2311917	1040096315	975652420	3858767	2311916	1040096315	975652420
TUMKUR	35	Tiptur	1849187	3509212	867363384	804927312	1849187	3509212	804927312	804927312
TUMKUR	36	Turuvekere	895157	4874145	743919220	702197900	895157	4874145	0	702197900
UTTARA KANNADA	37	Bhatkal	839322	796262	554569307	528571794	839322	796262	528571794	528571794
UTTARA KANNADA	38	Haliyala	1181076	6359567	691303310	654676316	1181076	6359567	691303310	654073016
Total			173240166	162462109	42401842972	40178470290	163588940	164910277.6	38437522520	39526257444
Total in crore(₹)			17.32	16.25	4240.18	4017.85	16.36	16.49	3843.75	3952.63

Annexure G - Para. 4.3, 4.4, 4.5										
Variation in adoption of detailed statement figures in Summary/Abstract statement of accounts										
Zilla Panchayat Name	Sr.No.	Taluk Panchayat Name	As per the Abstract Statement				As per the Detailed Statement			
			Bank Rcpt	Bank Exp	Try Rcpt	Try Exp	Bank Rcpt	Bank Exp	Try Rcpt (Stat-II)	Try Exp (Stat-III)
Zilla Panchayat Name	Sr.No.	Taluk Panchayat Name	Overstated				Understated			
			Bank Rcpt	Bank Exp	Try Rcpt	Try Exp	Bank Rcpt	Bank Exp	Try Rcpt	Try Exp
BANGALORE (R)	1	Doddaballapura	0	0	0	0	21157	17903	0	0
RAMANAGARA	2	Ramanagara	0	0	0	0	0	0.55	0	0
BELGAUM	3	Bailhongala	0	0	0	1771594	0	0	0	0
BELGAUM	4	Hukkeri	0	0	0	183098	0	0	24000	0
BELGAUM	5	Raibag	0	0	108815374	0	0	0	0	0
BELLARY	6	Siraguppa	0	0	661732	0	0	0	0	0
BIDAR	7	Gadag	0	0	0	0	0	4838226	0	0
BIDAR	8	Bhalki	0	0	0	59000	0	0	0	0
BIDAR	9	Humnabad	0	0	29000	29000	0	0	0	0
BIJAPUR	10	Basavana Bagewadi	12	0	0	0	0	0	0	0
CHAMARAJANAGARA	11	Chamarajanagara	0	0	500	0	0	0	0	0
CHICKMAGALUR	12	Kadur	0	0	962026	0	0	0	0	0
CHITRADURGA	13	Challakere	0	0	136981668	142411612	0	1	0	0
CHITRADURGA	14	Holalkere	0	0	110284881	744000	0	0	0	0
DAVANGERE	15	Harappanahalli	0	945870	0	184877369	0	0	0	0
DAVANGERE	16	Honnali	0	0	0	37000	0	0	12329748	0
YADGIR	17	Yadgir	4347222	0	0	0	0	0	0	0
GULBARGA	18	Chincholi	0	0	0	0	0	0	125599000	0
GULBARGA	19	Aland	1461622	0	0	0	0	0	0	0
HASSAN	20	Alur	0	0	52835000	0	0	0	0	20100
HASSAN	21	Arasikere	1486070	0	0	0	0	0	187300915	0
HAVERI	22	Hangal	0	381657	0	0	0	0	0	0
KODAGU	23	Thirthahalli	0	0	652713173	0	0	0	0	0
CHICKBALLAPURA	24	Gudibande	0	0	0	0	0	0	0	0
KOPPAL	25	Gangavathi	2349429	1080434	0	331963470	0	0	0	0
KOPPAL	26	Kustagi	0	0	1199339385	66000	0	0	0	0
KOLAR	27	Bangarpet	0	0	0	49000	0	0	0	0
MANDYA	28	Nagamangala	0	0	0	0	0	0	31026000	10769331
MANDYA	29	Pandavapura	0	0	0	207834	0	0	0	0
MYSORE	30	Hunsur	0	0	1077934639	0	0	0	0	0
MYSORE	31	K.R.Nagar	28028	0	57743207	0	0	0	0	0
MYSORE	32	Mysore	0	0	53124425	0	0	0	0	0
MYSORE	33	Nanjangud	0	0	36822300	0	0	0	0	0
MYSORE	34	T.Narasipura	0	1	0	0	0	0	0	0
TUMKUR	35	Tiptur	0	0	62436072	0	0	0	0	0
TUMKUR	36	Turuvekere	0	0	743919220	0	0	0	0	0
UTTARA KANNADA	37	Bhatkal	0	0	25997513	0	0	0	0	0
UTTARA KANNADA	38	Haliyala	0	0	0	603300	0	0	0	0
Total			9672383	2407962	4320600115	663002277	21157	4856130.55	356279663	10789431
Total in crore(₹)			0.97	0.24	432.06	66.30	0.002	0.49	35.63	1.08

662899277 After subtracting 2 capital
652109846

Annexure H(a)						
Para : 4.6						
Differences in the Closing Balance of the Annual Accounts with the Treasury Balance						
Zilla Panchayat	Sr.No.	Taluk Panchayat	Closing balance as per (+) & (-) Memo of Treasury	Treasury Closing Balance as per annual accounts	Difference	
					Overstated	Undertstated
BANGALORE (R)	1	Nelamangala	34318562	189133425	154814863	0
BANGALORE (R)	2	Doddaballapura	111529692	50733528	0	60796164
RAMANAGARA	3	Kanakapura	271480469	393941453	122460984	0
RAMANAGARA	4	Ramanagara	39878841	415961330	376082489	0
RAMANAGARA	5	Magadi	140361186	139945028	0	416158
BANGALORE (U)	6	Bangalore (South)	3361013019	1561782418	0	1799230601
BAGALKOTE	7	Badami	665364307	386814683	0	278549624
BAGALKOTE	8	Bagalkote	3721464433	441005705	0	3280458728
BAGALKOTE	9	Mudhol	493913904	493817158	0	96746
BAGALKOTE	10	Hungund	858245593	342988584	0	515257009
BAGALKOTE	11	Jamakandi	1196205679	671158754	0	525046925
BAGALKOTE	12	Biligi	383127895	299579729	0	83548166
BELGAUM	13	Athani	1630269481	1776625451	146355970	0
BELGAUM	14	Gokak	13414443	1924498853	1911084410	0
BELGAUM	15	Belgaum	1849610274	2103525319	253915045	0
BELGAUM	16	Chikkodi	9350570769	10186407738	835836969	0
BELGAUM	17	Hukkeri	2347953018	1290783083	0	1057169935
BELGAUM	18	Khanapur	62565870	871925829	809359959	0
BELGAUM	19	Raibag	1100978365	1335076824	234098459	0
BELGAUM	20	Ramdurg	185623488	710289112	524665624	0
BELLARY	21	Huvina Hadagli	232162132	270784121	38621989	0
BELLARY	22	Bellary	145437086	665634077	520196991	0
BELLARY	23	Hagaribommanahalli	188797254	407161194	218363940	0
BELLARY	24	Hospet	528024604	485536004	0	42488600
BELLARY	25	Sandur	353590382	355191926	1601544	0
BIJAPUR	26	Basavana Bagewadi	779703549	594021734	0	185681815
BIJAPUR	27	Bijapur	736692834	641175380	0	95517454
BIJAPUR	28	Muddebihal	-217170592	408725906	625896498	0
BIJAPUR	29	Sindhagi	739501016	1203034885	463533869	0
CHICKBALLAPURA	30	Chintamani	259576661	327937017	68360356	0
CHICKBALLAPURA	31	Bagepalli	129880178	387630933	257750755	0
CHICKMAGALUR	32	Chickmagalur	362476426	362526319	49893	0
CHICKMAGALUR	33	Kadur	344392698	471600364	127207666	0
CHICKMAGALUR	34	Mudigere	237770763	278692281	40921518	0
CHICKMAGALUR	35	N.R.Pura	255271425	240592145	0	14679280
CHICKMAGALUR	36	Koppa	224658121	223634122	0	1023999
CHICKMAGALUR	37	Tarikere	60037118	337629833	277592715	0
CHITRADURGA	38	Chitradurga	201651297	430111608	228460311	0
CHITRADURGA	39	Hosadurga	444760575	270154244	0	174606331
CHITRADURGA	40	Hiriyur	122095066	542275457	420180391	0
CHITRADURGA	41	Molakalmuru	167139124	255754135	88615011	0
DAVANGERE	42	Davanagere	720279233	718111504	0	2167729
DAVANGERE	43	Harihara	410276821	389792608	0	20484213
DAVANGERE	44	Honnali	418351214	418314214	0	37000
DAVANGERE	45	Jagalur	415849323	389520560	0	26328763
DAKSHINA KANNADA	46	Belthangadi	199800372	390799372	190999000	0
DAKSHINA KANNADA	47	Mangalore	247409300	783049806	535640506	0
DAKSHINA KANNADA	48	Puttur	189372694	377323961	187951267	0
DAKSHINA KANNADA	49	Sulya	66043927	322459379	256415452	0
DHARWAD	50	Dharwad	1724872181	759239324	0	965632857
DHARWAD	51	Hubli	8021516121	802625292	0	7218890829
DHARWAD	52	Kundagol	114290538	517311655	403021117	0
DHARWAD	53	Navalgund	102367281	227496815	125129534	0
GADAG	54	Naragund	138511086	210396359	71885273	0
GADAG	55	Mundargi	221909060	381007942	159098882	0
GADAG	56	Shirhatti	269517096	357159958	87642862	0
GULBARGA	57	Chitapur	4662162896	2445496097	0	2216666799
GULBARGA	58	Sedam	1504961088	1257856934	0	247104154
GULBARGA	59	Aland	341510059	409550357	68040298	0
GULBARGA	60	Afzalpur	552237538	850568152	298330614	0
GULBARGA	61	Gulbarga	6395547289	2691890991	0	3703656298
YADGIR	62	Yadgir	-648534345	959622599	1608156944	0

Annexure H(a)							
Para : 4.6							
Differences in the Closing Balance of the Annual Accounts with the Treasury Balance							
Zilla Panchayat	Sr.No.	Taluk Panchayat	Closing balance as per (+) & (-) Memo of Treasury	Treasury Closing Balance as per annual accounts	Difference		
					Overstated	Undertstated	
YADGIR	63	Shorapur	245580911	486245200	240664289	0	
HASSAN	64	Hole Narasipur	632806724	632806754	30	0	
HASSAN	65	C.R.Patna	823263561	603729144	0	219534417	
HASSAN	66	Arkalgud	450621256	436988152	0	13633104	
HASSAN	67	Belur	583925941	577472893	0	6453048	
HASSAN	68	Hassan	720464531	719989740	0	474791	
HASSAN	69	Sakleshpur	487069283	487069183	0	100	
HAVERI	70	Hirekerur	278037749	267454352	0	10583397	
HAVERI	71	Byadagi	202565033	221646312	19081279	0	
HAVERI	72	Savanur	115004916	387966496	272961580	0	
HAVERI	73	Hangal	294138330	306010074	11871744	0	
HAVERI	74	Haveri	131880393	314800399	182920006	0	
HAVERI	75	Shigaon	373196926	324910081	0	48286845	
KODAGU	76	Madikeri	44459959	309824320	265364361	0	
KODAGU	77	Somwarpet	39541936	291231292	251689356	0	
KOLAR	78	Kolar	237769664	617903513	380133849	0	
KOLAR	79	Mulbagal	167768419	-26164279	0	193932698	
MANDYA	80	Malavalli	298427895	270953077	0	27474818	
MANDYA	81	Mandya	398139415	395283521	0	2855894	
MANDYA	82	Pandavapura	283703007	316249047	32546040	0	
MYSORE	83	Heggadadevana Kote	590745249	581936205	0	8809044	
MYSORE	84	Mysore	1122577328	1044762025	0	77815303	
MYSORE	85	Periyapatna	394927834	394928037	203	0	
MYSORE	86	Nagamangala	201212047	393085758	191873711	0	
MYSORE	87	K.R.Nagar	406158873	373294873	0	32864000	
MYSORE	88	T.Narasipura	291461232	364389350	72928118	0	
RAICHUR	89	Deodurga	667353390	516611470	0	150741920	
RAICHUR	90	Lingasugur	1813862428	439951255	0	1373911173	
RAICHUR	91	Manvi	965625159	669185834	0	296439325	
RAICHUR	92	Sindhanur	431792326	499507893	67715567	0	
TUMKUR	93	Kunigal	-2040361821	413800610	2454162431	0	
TUMKUR	94	Sira	108721071	524587155	415866084	0	
TUMKUR	95	Tumkur	147298951	318560640	171261689	0	
TUMKUR	96	Turuvekere	376480448	632664088	256183640	0	
UDUPI	97	Karkala	510507507	488355683	0	22151824	
UDUPI	98	Udupi	682656578	794866043	112209465	0	
UTTARA KANNADA	99	Yellapur	126336699	376612737	250276038	0	
UTTARA KANNADA	100	Sirsi	174966291	492268777	317302486	0	
UTTARA KANNADA	101	Kumta	134788147	652124672	517336525	0	
UTTARA KANNADA	102	Siddapura	87078947	62682477	0	24396470	
UTTARA KANNADA	103	Mundagod	1024788746	476374473	0	548414273	
GULBARGA	104	Chincholi	2148837407	2220265227	71427820	0	
TOTAL			77358768463	71078576121	19294116279	25574308621	
Total in crore			7735.88	7107.86	1929.41	2557.43	
Net Understatement					628.02		

ANNEXURE - H(b) Para: 4.6		
List of TPs not furnishing the Plus and Minus Memorandum of the Treasury		
Name of the Zilla Panchayats	Sl.No	Name of the Taluk Panchayats
BANGALORE (R)	1	Devanahalli
RAMANAGARA	2	Channapatna
BANGALORE (U)	3	Bangalore (North)
BANGALORE (U)	4	Bangalore(East)
BELGAUM	5	Bailhongala
BELGAUM	6	Saundathi
BELLARY	7	Kudlagi
BELLARY	8	Siraguppa
BIDAR	9	Basava Kalyan
BIDAR	10	Bidar
BIDAR	11	Bhalki
BIDAR	12	Humanabad
BIJAPUR	13	Indi
CHAMARAJANAGARA	14	Chamarajanagara
CHAMARAJANAGARA	15	Gundlupet
CHAMARAJANAGARA	16	Kollegal
CHAMARAJANAGARA	17	Yalandur
CHICKMAGALUR	18	Sringeri
CHITRADURGA	19	Challakere
CHITRADURGA	20	Holalkere
DAVANGERE	21	Channagiri
DAVANGERE	22	Harappanahalli
DAKSHINA KANNADA	23	Bhantwal
DHARWAD	24	Khalghatagi
GADAG	25	Ron
HASSAN	26	Hassan
HASSAN	27	Arasikere
HAVERI	28	Ranebennur
KODAGU	29	Virajpet
KOLAR	30	Malur
kolar	31	Bangarpet
CHICKBALLAPURA	32	Chickballapur
CHICKBALLAPURA	33	Gowribidanur
CHICKBALLAPURA	34	Gudibande
CHICKBALLAPURA	35	Shidlaghatta
KOPPAL	36	Gangavathi
KOPPAL	37	Yelburga
KOPPAL	38	Kustagi
MANDYA	39	Maddur
MANDYA	40	K R Pet

MANDYA	41	Srirangapatna
MYSORE	42	Nanjangud
RAICHUR	43	Raichur
SHIMOGA	44	Bhadravathi
SHIMOGA	45	Hosanagara
SHIMOGA	46	Sagara
SHIMOGA	47	Shikaripura
SHIMOGA	48	Shimoga
SHIMOGA	49	Soraba
TUMKUR	50	Chikkanayakanahalli
TUMKUR	51	Gubbi
TUMKUR	52	Madhugiri
TUMKUR	53	Koratagere
TUMKUR	54	Pavagada
TUMKUR	55	Tiptur
UDUPI	56	Kundapura
UTTARA KANNADA	57	Ankola
UTTARA KANNADA	58	Bhatkal
UTTARA KANNADA	59	Joida
UTTARA KANNADA	60	Honnavara
YADGIR	61	Shahapur

Annexure: I							
Para: 4.8							
Sr.No.	Taluk panchayat name	CB as per Annexure C		CB as per A/c		Difference	
		Treasury	Bank	Treasury	Bank	Treasury	Bank
1	Hukkeri	1290783083	19292594	1290783083	19292595	0	-1
2	Ramdurg	710289112	11040802	710289112	11040801	0	1
3	Gundlupet	422070837	8323477	422095254	8323477	-24417	0
4	Sringeri	249104687	1886679	249104687	1886680	0	-1
5	Challakere	12377292	146601844	146791115	12188021	-134413823	134413823
6	Holalkere	595798559	10711632	595792912	10717279	5647	-5647
7	Davanagere	718111504	6415832	718084504	6415832	27000	0
8	Honnali	418314214	1423817	4168351214	1423817	-3750037000	0
9	Gulbarga	2691890991	1842702	2691770989	1962704	120002	-120002
10	Sedam	1257856934	1354153	1257856937	1354150	-3	3
11	Yadgir	959622599	13855239	959524599	13855239	98000	0
12	Hassan	719989740	1807913	719989740	1807912	0	1
13	#REF!	291231292	511946	291206292	511946	25000	0
14	Virajpet	800277043	1285208	800253043	1285208	24000	0
15	K.R.Pet	77158365	1494858	464796885	1494858	-387638520	0
16	Malavalli	270953077	9763772	252065077	9763772	18888000	0
17	Raichur	376096361	5524721	376078361	5524721	18000	0
18	Shikaripura	56738044	2310747.82	56738044	2310748	0	0
19	Soraba	290400398	10114705	242821490	5386370	47578908	4728335
20	Turuvekere	632664088	2701102	590942768	6680090	41721320	-3978988
21	Bhatkal	135941906	503466	114759406	503610	21182500	-144
22	Karwar	157678701	5402966	157678101	5402966	600	0
23	Sirsi	492268777	679141	492268777	640186	0	38955
24	Pavagada	601629617	10805996	601629617	11333866	0	-527870
25	Shahapur	1370924714	22053060	1370924714	14888958	0	7164102
26	Bangarpet	479566687	1222265	434298687	1222265	45268000	0
27	Arasikere	212889949	2447180	458747176	1483939	-245857227	963241
28	Mulbagal	-26164279	13864984	167768419	14567943	-193932698	-702959
29	Aland	409550357	2952425	411011979	1490803	-1461622	1461622
	Grand total					-4142424786	134548465
	Grand total in crore					-414.24	13.45

Annexure J (Para: 4.9)

Statement showing Balances under Debt, Deposit and Remittances (Statement-V-Balances)

S.No.	Name of the TP	I	II	III	IV		V
		Closing balances under 6425- Loan and Advances.	Balance under-8443- Deposits and Advances.	Balances under 8658 - Suspense & Miscellaneous Accounts	Balances under 8670- Cheques and Bills		8782 (Cash Remittances and Adjustments between Officers rederring accounts to the same Accounts
		Amount	Amount	Amount	SSW Cheque	BCM Cheques	
1	Doddaballapur	0		-122911967			
2	Bangalore (North)	-72000					
3	Bangalore East	-150000					
4	Bailhongal	-94000			62875	0	
5	belgavi	-23700		1626096	-3417917	118687	
6	Gokak	-31000					
7	Hukkeri	-67000			237828	12050	
8	Khanapur	100000					
9	Raibhag	-390000					
10	Saundatti	-81000					
11	Basavan bagewadi	0			-1195490	176748	
12	Bijapur	-93500			-716107	365893	
13	Indi	-25000					
14	Gundlupet	0			-2286854		
15	Kollegal	0			-2286429	-425	
16	Hiriyur	0			-6251183	0	
17	molakalmuru	0	50000		455098	0	
18	davangere	139800		535568	-2408903	-4722	
19	harapanhalli	-106040		-1980112	-430137	-335700	
20	Harihara	-5020		-527782	-467396	119900	
21	honnali	29000			2031688	1076995	
22	Jagalur	-107400	2814	-1420	-180937	-186520	
23	Belthangdy	0	14780281				
24	Bantwal	-579000	371594		425021	-228044	157703
25	Dharwad	157000	55141	424489	4078500	8010	
26	Hubli	-172000	38435	37863	-9166207	286292	
27	Khalghatagi	-138000	23667	950	162636	75	
28	kundagol	-169000	55882	13905	-37736	63200	
29	Navalgund	-237000	53618	28075	-234740	52175	
30	Alur	0	1000				
31	Byadagi	0		-927547	674357	479766	
32	hirekerur	-20000	65000	-1302337	-3428974	59725	
33	ranebennur	-39000	150000	-2539430			
34	shiggaon	-19000					
35	Chikkaballapura	-723000		-258771	354772	102950	188951

36	Chintamani	3000					
37	Sidlaghatta	279000					
38	Gangavathi	-455200	-114000	30738571	1896483	2614	
39	K.R.Pet	-174750	450000	570740	-179984	-19225	
40	Mandya	-171200					
41	Nagamangala	-188000					
42	Pandavapura	0	856471				
43	H.D.Kotte	0			-743089	219275	
44	K.R.Nagara	0			-218471	-577009	
45	Mysuru	0		-54706852	-31070110	50322	
46	Periyapatana	0		-123750	155844	17825	-2300
47	Deodurga	-50000			-2594267	0	
48	Raichur	-108000				-13581451	
49	Sindhanoor	12000					
50	Shimoga	-20000					
51	Karkala	-158800			-377686	0	
52	Kundapura	-16590	118720		112284	0	
53	udupi	-227000					
54	Haliyal	80000			79916	0	
55	Honnavar	-100000	282440	324500	-482548	0	
56	Mundagod	-495200		-27057532	-681522	0	
57	Yellapura	-714700			-52111	0	
Total		-5421300	17241063	-178036743	-58181496	-11720594	344354
Total in lakh		-54.21	172.41	-1780.37	-581.81	-117.21	3.44

Annexure K			
Para - 5			
Non submission of MPAS format of Annual Accounts			
Name of the ZP	Sl. No.	Taluk Panchayat name	Remarks
#REF!	1	#REF!	not submitted
BANGALORE (U)	2	Bangalore (South)	not submitted
BELGAUM	3	Chikkodi	not submitted
BELLARY	4	Hospet	not submitted
DHARWAD	5	Kundagol	not submitted
GADAG	6	Ron	not submitted
HASSAN	7	Arasikere	not submitted
HASSAN	8	Arkalgud	not submitted
HAVERI	9	Byadagi	not submitted
KOLAR	10	Srinivasapura	not submitted
CHICKBALLAPURA	11	Shidlaghatta	not submitted
KOPPAL	12	Gangavathi	not submitted
MANDYA	13	Maddur	not submitted
MYSORE	14	Nanjangud	not submitted
TUMKUR	15	Kunigal	not submitted
TUMKUR	16	Sira	not submitted
TUMKUR	17	Tumkur	not submitted
UTTARA KANNADA	18	Joida	not submitted
GULBARGA	19	Afjalpur	not submitted

Annexure -L (Para: 6.1)				
Statement showing Inoperative Bank Accounts				
Zilla Panchayat Name	Sr.No.	Taluk Panchayat Name	No. of inoperative accounts	Amount (In Rupees)
BANGALORE (R)	1	Devanahalli	3	702696
BANGALORE (R)	2	Doddaballapura	1	13424
BANGALORE (R)	3	Hosakote	2	55416
BANGALORE (R)	4	Nelamangala	3	7842
RAMANAGARA	5	Ramanagara	5	458978
RAMANAGARA	6	Magadi	8	332827
BANGALORE (U)	7	Bangalore(East)	13	13786770
BANGALORE (U)	8	Bangalore(South)	2	765736
BAGALKOTE	9	Badami	4	391176
BAGALKOTE	10	Bagalkote	4	133531
BAGALKOTE	11	Biligi	3	132148
BAGALKOTE	12	Hungund	3	199696
BAGALKOTE	13	Jamakandi	5	4452009
BAGALKOTE	14	Mudhol	1	36093
BELGAUM	15	Athani	7	1723244
BELGAUM	16	Bailhongala	3	23148
BELGAUM	17	Chikkodi	10	4247798
BELGAUM	18	Gokak	15	1782805
BELGAUM	19	Hukkeri	21	4205898
BELGAUM	20	Khanapur	9	182019
BELGAUM	21	Raibag	14	2660462
BELGAUM	22	Ramdurg	22	2328284
BELGAUM	23	Saundathi	10	4913514
BELLARY	24	Bellary	6	2244313
BELLARY	25	Hadagli	1	499555
BELLARY	26	Hagaribommanahalli	3	2252041
BELLARY	27	Hospet	7	1115233
BELLARY	28	Kudlagi	3	177766
BIDAR	29	Bidar	1	130524
BIDAR	30	Basava Kalyan	4	3013536
BIDAR	31	HUMNABAD	6	1092305
BIJAPUR	32	Basavana Bagewadi	2	198948
BIJAPUR	33	Bijapur	3	189468
BIJAPUR	34	Indi	4	2186680
BIJAPUR	35	Muddebihal	4	220292
BIJAPUR	36	Sindhagi	3	41332
CHAMARAJANAGARA	37	Chamarajanagara	2	1106416
CHAMARAJANAGARA	38	Gundlupet	4	284970
CHAMARAJANAGARA	39	Kollegal	1	469992
CHAMARAJANAGARA	40	YELLANDUR	4	90672
CHICKMAGALUR	41	Chickmagalur	1	13581
CHICKMAGALUR	42	Kadur	2	17841

CHICKMAGALUR	43	Koppa	4	285273
CHICKMAGALUR	44	Mudigere	2	93245
CHICKMAGALUR	45	N.R.Pura	3	284405
CHICKMAGALUR	46	Sringeri	4	216838
CHICKMAGALUR	47	Tarikere	2	55838
CHITRADURGA	48	Challakere	6	639755
CHITRADURGA	49	Hiriyur	6	2803857
CHITRADURGA	50	Chitradurga	6	4744079
CHITRADURGA	51	Hosadurga	7	2267566
CHITRADURGA	52	Holalkere	1	149028
CHITRADURGA	53	Molakalmuru	3	3618074
DAVANGERE	54	Channagiri	1	494745
DAVANGERE	55	Davanagere	1	608104
DAVANGERE	56	Harappanahalli	6	799702
DAVANGERE	57	Harihara	5	1205721
DAVANGERE	58	Honnali	1	86922
DAKSHINA KANNADA	59	Belthangadi	6	2672881
DAKSHINA KANNADA	60	Mangalore	10	3741304
DAKSHINA KANNADA	61	Puttur	4	1065596
DAKSHINA KANNADA	62	Sulya	3	2183198
DHARWAD	63	Dharwad	2	27411
DHARWAD	64	Hubli	4	460938
DHARWAD	65	Khalghatagi	3	135139
DHARWAD	66	Kundagol	3	836054
DHARWAD	67	Navalgund	1	4248
GADAG	68	Gadag	3	127711
GADAG	69	Naragund	2	108356
GADAG	70	Ron	4	621317
GULBARGA	71	Chitapur	4	408936
GULBARGA	72	Gulbarga	3	43182
GULBARGA	73	CHINCHOLI	1	243
GULBARGA	74	ALAND	1	1599
YADGIR	75	Shorapur	6	10723241
YADGIR	76	Yadgir	10	5553956
HASSAN	77	C.R.Patna	2	50314
HASSAN	78	Hassan	1	24922.79
HASSAN	79	Hole Narasipur	1	1475742
HASSAN	80	Sakleshpur	1	3688
HAVERI	81	Byadagi	6	9278108
HAVERI	82	Hangal	6	436220
HAVERI	83	Haveri	1	45135
HAVERI	84	Hirekerur	2	94951
HAVERI	85	Ranebennur	5	26950
HAVERI	86	Savanur	3	182123
HAVERI	87	Shigoan	6	410073
KODAGU	88	Virajpet	2	155893
KOLAR	89	Kolar	8	766499

KOLAR	90	Malur	10	5888061
KOLAR	91	BANGARPET	8	1190281
CHICKBALLAPURA	92	Bagepalli	4	2061752
CHICKBALLAPURA	93	Chickballapur	7	5155930
CHICKBALLAPURA	94	Chintamani	4	1048073
CHICKBALLAPURA	95	Gowribidanur	3	270798
CHICKBALLAPURA	96	Gudibande	6	391034
CHICKBALLAPURA	97	Shidlaghatta	2	312882
KOPPAL	98	Gangavathi	5	814750
KOPPAL	99	Koppal	9	2602793
KOPPAL	100	Kustagi	4	77018
KOPPAL	101	Yelburga	6	1256125
MANDYA	102	K.R.Pet	3	90381
MANDYA	103	Maddur	3	140094
MANDYA	104	Malavalli	3	8770746
MANDYA	105	Mandya	2	1944995
MANDYA	106	Nagamangala	5	12962675
MANDYA	107	Srirangapatna	2	33569
MYSORE	108	Heggadadevana Kote	2	199703
MYSORE	109	Hunsur	3	77436
MYSORE	110	K.R.Nagar	4	255924
MYSORE	111	Mysore	1	47421
MYSORE	112	Nanjangud	3	215561
MYSORE	113	Periyapatna	2	1711943
MYSORE	114	T.Narasipura	3	48285
RAICHUR	115	Deodurga	6	16383720
RAICHUR	116	Lingasugur	5	19017537
RAICHUR	117	Manvi	3	2238427
RAICHUR	118	Raichur	2	1336181
RAICHUR	119	Sindhanur	5	7620725
SHIMOGA	120	Bhadravathi	3	774338
SHIMOGA	121	Hosanagara	3	147713
SHIMOGA	122	Sagara	2	48551
SHIMOGA	123	Shikaripura	2	719805
SHIMOGA	124	Shimoga	5	1674473
SHIMOGA	125	Soraba	6	2248026
SHIMOGA	126	Thirthahalli	6	2252385
TUMKUR	127	Chikkanayakanahalli	1	8807
TUMKUR	128	Gubbi	1	43664
TUMKUR	129	Koratagere	2	553718
TUMKUR	130	Kunigal	8	2892266
TUMKUR	131	Madhugiri	3	1038466
TUMKUR	132	Pavagada	3	1047965
TUMKUR	133	Sira	4	899956
TUMKUR	134	Tiptur	3	123524
TUMKUR	135	Tumkur	8	1092268
TUMKUR	136	Turuvekere	4	4953479

UDUPI	137	Karkala	4	590458
UDUPI	138	Kundapura	1	35095
UDUPI	139	Udupi	1	119
UTTARA KANNADA	140	Ankola	3	182652
UTTARA KANNADA	141	Bhatkal	2	176262
UTTARA KANNADA	142	Haliyala	2	147849
UTTARA KANNADA	143	Honnavaara	1	14120
UTTARA KANNADA	144	Joida	2	866280
UTTARA KANNADA	145	Karwar	1	61680
UTTARA KANNADA	146	Kumta	1	128385
UTTARA KANNADA	147	Mundagod	2	75526
UTTARA KANNADA	148	Siddapura	3	74927
UTTARA KANNADA	149	Sirsi	1	86910
UTTARA KANNADA	150	Yellapura	2	741
YADGIR	151	Shahapur	4	4228943
			620	240254231
		Amount in crore		24.03

ANNEXURE M			
Para : 6.2			
Multiple Bank Accounts Operated by Taluk Panchayats			
Sr.No.	Name of TP	Name of the Scheme	No of Bank Accounts
1	Hosakote	12th Finance	2
2	Nelamangala	Samarthya Soudha	2
3	Magadi	12th Finance	2
4	Bangalore East	Aashraya Site	4
5	Badami	Complex rent	2
		Stamp Duty	2
6	Hunagund	12th Finance	2
7	Jamkhandi	12th Finance	2
8	Athani	School Building	3
		Dr Ambedkar	2
		12th Finance	3
		Stamp Duty	3
		MLA Fund	2
9	Gokak	12th Finance	2
		Stamp duty	3
		13th Finance	2
		CDPO anganvadi building	2
		Task force	2
10	Hukkeri	School Building (OBB)	2
		12th Finance	2
		Samarthya Soudha	2
		Task Force Water Supply	2
11	Khanapur	11th Finance	2
12	Ramdurg	12th Finance	2
13	Basavakalyan	13th Finance	2
		NREGA	3
		BRGF	3
14	Bidar	BRGF	2
15	Muddebihal	12th Finance	2
16	Sindagi	MGNREGA	2
17	Yalandur	12th Finance	2
18	Tarikere	SBM	2
19	Challakere	BRGF	2
20	Davangere	MLA 2013-14	2
21	Dharwad	NRLM	2
		RGCY	2
		ANSSIRD	2
22	Hubli	TSC	2
23	Kalaghatagi	ANSSIRD	2
		RGCY	2
		NRLM	2
24	Gadag	Ashraya Site	2
25	Naragund	12th FC	2
26	Chittapur	BRGF	2
	Yadgir	13th finance	2

27	Byadagi	SGRY	2
28	Ranebennur	SGSY	2
29	Shiggaon	SIRD Training	2
		12th FC	2
30	Somvarpet	FD (Sweep Account)	2
31	Kolar	12th FC	2
32	Mulbagal	MGNERGA	4
		TP shop rent	2
33	Chickballapur	12th FC	2
34	Chintamani	TP Shops account	4
35	Koppal	12th FC	2
36	Kustagi	NRLM	2
		Rent of Shops	2
37	Devdurg	MGNREGA	3
38	Manvi	12th FC	2
		BRGF	2
39	Raichur	12th FC	2
40	Kunigal	Executive officer A/c	2
41	Madhugiri	ASIRD	2
42	Tumkur	Fixed deposits shops	7
43	Joida	ANSSIRD	2
		Sanjeevini	2
44	Ron	12 th FC	2
45	Shahapur	BRGF	3

Annexure - N (Para :4.2.2, 4.3.2)

District	Sl.No.	Taluk panchayat	NODAL TRESURY	Treasury (RECEIPTS) - from Abstract of parts I to III in accounts	Treasury (EXPENDITURE) from from Abstract of parts I to III in accounts	RELEASES as per TNMC records	EXPENDiture as per TNMC records	Variation in receipts	Variation in Expenditure
BANGALORE (R)	1	Devanahalli	0302	804846025	721332031	805042025	721334116	-196000	-2085
BANGALORE (R)	2	Doddaballapura	0303	1038071889	992239001	1076084342	992265584	-38012453	-26583
BANGALORE (R)	3	Hosakote	0304	925037433	864243776	925037433	862182863	0	2060913
BANGALORE (R)	4	Nelamangala	0307	814010136	805728383	831692929	805728383	-17682793	0
RAMANAGARA	5	Channapatna	0401	832027135	808131786	841183115	808131786	-9155980	0
RAMANAGARA	6	Kanakapura	0402	1190265033	1090674762	1192163752	1090658461	-1898719	16301
RAMANAGARA	7	Ramanagara	0400	886287553	856889162	897013509	857073914	-10725956	-184752
RAMANAGARA	8	Magadi	0403	908748955	873471255	909165113	873471255	-416158	0
BANGALORE (U)	9	Anekal	0101	1250850647	1098443174	1250934490	1098443174	-83843	0
BANGALORE (U)	10	Bangalore (North)	0102	3931295715	3740461386	3932092830	3740461386	-797115	0
BANGALORE (U)	11	Bangalore (South)	0100	3330361905	3076101170	3330903610	3076101170	-541705	0
BANGALORE (U)	12	Bangalore(East)	0103	1109908870	1022725950	1110073420	1022622277	-164550	103673
BAGALKOTE	13	Badami	2901	1379520037	1311357612	1379532910	1311357612	-12873	0
BAGALKOTE	14	Bagalkote	2900	1222073454	1105216660	1222057670	1105191660	15784	25000
BAGALKOTE	15	Biligi	2902	831161894	745530445	831161894	745530445	0	0
BAGALKOTE	16	Hungund	2907	1369350964	1294211430	1369350964	1294211430	0	0
BAGALKOTE	17	Jamakandi	2906	1612003253	1535647888	1612266698	1551081383	-263445	-15433495
BAGALKOTE	18	Mudhol	2908	1188527886	1107668563	1188536886	1107668563	-9000	0
BELGAUM	19	Athani	2201	1784820356	1638557622	1785020843	1638557622	-200487	0
BELGAUM	20	Bailhongala	2202	1454727867	1376104481	1455902932	1376104481	-1175065	0
BELGAUM	21	Belgaum	2200	2436993956	2374566442	2437028966	2374566442	-35010	0
BELGAUM	22	Chikkodi	2203	1961009505	1841306042	1961571505	1841342042	-562000	-36000
BELGAUM	23	Gokak	2204	2016275897	1870260493	2016401919	1870260493	-126022	0
BELGAUM	24	Hukkeri	2205	1402719111	1296648016	1472519481	1366089016	-69800370	-69441000
BELGAUM	25	Khanapur	2206	1115245974	1035888646	1116150924	1035888646	-904950	0
BELGAUM	26	Raibag	2207	1354641358	1245825984	1354641358	1245825984	0	0
BELGAUM	27	Ramdurg	2208	1074471008	961229898	1074471008	961229898	0	0
BELGAUM	28	Saundathi	2209	1332521829	1232496277	1332521829	1232496277	0	0
BELLARY	29	Bellary	3400	1997635211	1924106778	1998571400	1925045422	-936189	-938644
BELLARY	30	Huvina Hadagli	3401	897407656	794382689	890818556	794688589	6589100	-305900
BELLARY	31	Hagaribommanahalli	3404	892131603	811634811	892187481	811690689	-55878	-55878
BELLARY	32	Hospet	3402	1283349286	1164636502	1283645810	1174280251	-296524	-9643749
BELLARY	33	Kudlagi	3403	1269835629	1174533540	1266160629	1183837538	3675000	-9303998
BELLARY	34	Sandur	3405	826142237	720540163	826142237	720578661	0	-38498
BELLARY	35	Siraguppa	3406	867502732	775848895	867502732	778300365	0	-2451470
BIDAR	36	Aurad	3801	0	0	1302833567	1149771628		

BIDAR	37	Basava Kalyan	3802	1341139914	1217074910	1340725720	1217074910	414194	0
BIDAR	38	Bhalki	3803	1331705439	1210013745	1331705439	1210013745	0	0
BIDAR	39	Bidar	3800	1853130955	1749146813	1853364362	1749146813	-233407	0
BIDAR	40	Humanabad	3804	1337031899	1214639167	1337031899	1214639167	0	0
BIJAPUR	41	Basavana Bagewadi	2801	1544770540	1412510380	1545790540	1412510380	-1020000	0
BIJAPUR	42	Bijapur	2800	2523215993	2452247105	2523211993	2452247102	4000	3
BIJAPUR	43	Indi	2802	1983882062	1928478596	1970222062	1928478590	13660000	6
BIJAPUR	44	Muddebihal	2803	1450497369	1305186057	1450497369	1305186057	0	0
BIJAPUR	45	Sindhagi	2804	1644502146	1486022637	1644555945	1486022637	-53799	0
CHAMARAJANAGARA	46	Chamarajanagara	1000	1180647876	1105480499	1180647876	1105480499	0	0
CHAMARAJANAGARA	47	Gundlupet	1001	730050160	675999169	730067143	675982186	-16983	16983
CHAMARAJANAGARA	48	Kollegal	1002	1115940637	1030514213	1115940637	1030514213	0	0
CHAMARAJANAGARA	49	Yalandur	1003	392867134	347550538	392867134	347550538	0	0
CHICKMAGALUR	50	Chickmagalur	1800	1163108572	1119189898	1162877376	1119189898	231196	0
CHICKMAGALUR	51	Kadur	1801	1303665144	1269561889	1303665144	1269561889	0	0
CHICKMAGALUR	52	Koppa	1802	483438399	419506897	479092890	419506897	4345509	0
CHICKMAGALUR	53	Mudigere	1803	549694996	496876188	549712256	496876188	-17260	0
CHICKMAGALUR	54	N.R.Pura	1804	377784492	338287412	377784492	338287412	0	0
CHICKMAGALUR	55	Sringeri	1805	365907468	287605736	359388645	287605736	6518823	0
CHICKMAGALUR	56	Tarikere	1806	1017930522	957893404	1017930522	957893404	0	0
CHITRADURGA	57	Challakere	1601	1295645789	1297611200	1296135919	1294026020	-490130	3585180
CHITRADURGA	58	Chitradurga	1600	1505543688	1501322023	1505543688	1498629786	0	2692237
CHITRADURGA	59	Hiriyur	1602	1159963840	1139343148	1159963840	1139343148	0	0
CHITRADURGA	60	Hosadurga	1604	998188967	980007807	998188967	980007807	0	0
CHITRADURGA	61	Holalkere	1603	888668692	779127811	930626152	866623131	-41957460	-87495320
CHITRADURGA	62	Molakalmuru	1605	799683683	643022306	799746361	682281584	-62678	-39259278
DAVANGERE	63	Channagiri	1705	1216768461	1175154261	1237726461	1175154261	-20958000	0
DAVANGERE	64	Davanagere	1700	1996137128	1904810462	1996137128	1904837462	0	-27000
DAVANGERE	65	Harappanahalli	1704	1232710089	1156241991	1232710089	1156241991	0	0
DAVANGERE	66	Harihara	1703	956026363	876768831	956026363	876768831	0	0
DAVANGERE	67	Honnali	1706	1103341992	1028958006	1103341992	1028921006	0	37000
DAVANGERE	68	Jagalur	1701	847977598	786946445	847977598	786946385	0	60
DAKSHINA KANNADA	69	Belthangadi	1901	1077674186	803428324	1078639233	899393324	-965047	-95965000
DAKSHINA KANNADA	70	Bhantwal	1981	1138668992	1075651504	1140048101	1075651504	-1379109	0
DAKSHINA KANNADA	71	Mangalore	1900	1745822003	1684841875	1747463509	1684888719	-1641506	-46844
DAKSHINA KANNADA	72	Puttur	1903	938538548	857839686	939505085	857839686	-966537	0
DAKSHINA KANNADA	73	Sulya	1904	567308401	501264474	568024804	501264474	-716403	0
DHARWAD	74	Dharwad	2500	1809435730	1696018941	1809437530	1693793051	-1800	2225890
DHARWAD	75	Hubli	3100	1437333577	1363866412	1437432577	1363866412	-99000	0
DHARWAD	76	Khalghatagi	2501	819241588	720980463	819241588	721378081	0	-397618
DHARWAD	77	Kundagol	2502	711967996	637244190	711967996	637098096	0	146094
DHARWAD	78	Navalgund	2503	767520215	682099802	767497215	679235262	23000	2864540

GADAG	79	Gadag	2600	1164381723	1109864911	1164547491	1116529359	-165768	-6664448
GADAG	80	Mundargi	2602	618429957	532026067	618488812	531027050	-58855	999017
GADAG	81	Naragund	2603	492017845	400769504	503475845	460526669	-11458000	-59757165
GADAG	82	Ron	2651	1022653187	974345631	1018529131	973570681	4124056	774950
GADAG	83	Shirhatti	2605	787221138	724312553	787227154	724312553	-6016	0
GULBARGA	84	Afzalpur	3201	1024492729	976818579	1036338665	976833515	-11845936	-14936
GULBARGA	85	Aland	3202	1425382364	1361374799	1425382364	1361374799	0	0
GULBARGA	86	Chincholi	3203	1063253807	1071900572	1188852807	1071891572	-125599000	9000
GULBARGA	87	Chitapur	3204	997377518	1449042713	1537396851	1449060846	-540019333	-18133
GULBARGA	88	Gulbarga	3200	2864292715	2750039338	2808396232	2750039338	55896483	0
GULBARGA	89	Jewargi	3205	0	0	1245733988	1173697776		
GULBARGA	90	Sedam	3206	1076892859	948017260	1076942859	948017260	-50000	0
YADGIR	91	Shahapur	3303	1314651514	1213544048	1314651514	1213544048	0	0
YADGIR	92	Shorapur	3304	1466377157	1396754588	1489252157	1396754588	-22875000	0
YADGIR	93	Yadgir	3300	1508206905	1422013633	1508206905	1422113647	0	-100014
HASSAN	94	Alur	1301	538679561	487790864	539143661	487790864	-464100	0
HASSAN	95	Arasikere	1303	1010663494	1159857418	1198362687	1159857418	-187699193	0
HASSAN	96	Arkalgud	1302	792025910	778388758	804238500	778388758	-12212590	0
HASSAN	97	Belur	1304	824062527	780090002	824741966	780090002	-679439	0
HASSAN	98	C.R.Patna	1305	1100586621	1073158477	1100591540	1073158477	-4919	0
HASSAN	99	Hassan	1300	1507219002	1405747997	1508528036	1405747997	-1309034	0
HASSAN	100	Hole Narasipur	1306	885457920	842030714	885457920	842030714	0	0
HASSAN	101	Sakleshpur	1307	601907952	538924697	602497234	538924697	-589282	0
HAVERI	102	Byadagi	2701	629557390	590817496	629562314	590817496	-4924	0
HAVERI	103	Hangal	2702	1009981015	937426034	1009981015	937426034	0	0
HAVERI	104	Haveri	2700	1008961120	923124927	1008961120	952601361	0	-29476434
HAVERI	105	Hirekerur	2703	946127171	907553496	946127171	907553496	0	0
HAVERI	106	Ranebennur	2706	1053076983	1009545219	1062279233	1009545219	-9202250	0
HAVERI	107	Savanur	2704	671927729	608332774	671927729	608332774	0	0
HAVERI	108	Shigoan	2705	749980009	682624567	749980009	682625267	0	-700
KODAGU	109	Madikeri	1200	512594756	468134797	513077756	468134797	-483000	0
KODAGU	110	Somwarpet	1201	705901173	663191077	706636173	666347051	-735000	-3155974
KODAGU	111	Virajpet	1203	576158427	522097651	576158427	522121651	0	-24000
KOLAR	112	Bangarpet	0702	1451617134	1423798351	1430945141	1337226536	20671993	86571815
KOLAR	113	Kolar	0700	1336225848	1294644473	1336589178	1294644833	-363330	-360
KOLAR	114	Malur	0707	951076418	898713399	948334781	898736399	2741637	-23000
KOLAR	115	Mulbagal	0708	880294003	1023764708	1072251701	1023789708	-191957698	-25000
KOLAR	116	Srinivasapura	0710	0	0	916270019	852845684		
CHICKBALLAPURA	117	Bagepalli	0601	804172236	724332849	804193671	724332849	-21435	0
CHICKBALLAPURA	118	Chickballapur	0600	842044202	771085906	842155211	770307433	-111009	778473
CHICKBALLAPURA	119	Chintamani	0602	1080352483	1053982490	1080352483	1053982490	0	0
CHICKBALLAPURA	120	Gowribidanur	0603	980226702	950231909	980226702	950231909	0	0

CHICKBALLAPURA	121	Gudibande	0604	328091635	305902763	391288635	338087815	-63197000	-32185052
CHICKBALLAPURA	122	Shidlaghatta	0605	835464010	780625743	815563990	779429237	19900020	1196506
KOPPAL	123	Gangavathi	1501	1544158476	1457449259	1544304113	1457332200	-145637	117059
KOPPAL	124	Koppal	1500	1436719985	1376516949	1436838076	1376528404	-118091	-11455
KOPPAL	125	Kustagi	1502	1249067690	1174994010	1249150087	1174928010	-82397	66000
KOPPAL	126	Yelburga	1503	1240126142	1148575843	1240205951	1148575843	-79809	0
MANDYA	127	K.R.Pet	1101	963712603	909212829	963712603	909212829	0	0
MANDYA	128	Maddur	1102	931397260	884650442	993785053	884650442	-62387793	0
MANDYA	129	Malavalli	1103	945736497	867029567	945736497	867029567	0	0
MANDYA	130	Mandya	1100	1243235349	1187229310	1243235329	1187229310	20	0
MANDYA	131	Nagamangala	1104	761606417	721566857	792882380	721566857	-31275963	0
MANDYA	132	Pandavapura	1105	687430440	627063781	687430472	627104781	-32	-41000
MANDYA	133	Srirangapatna	1106	633120140	571508617	633360140	571508617	-240000	0
MYSORE	134	Heggadadevana Kote	0901	1063944689	964134893	1064048985	964134893	-104296	0
MYSORE	135	Hunsur	0902	1146518958	1100275442	1146518958	1100275442	0	0
MYSORE	136	K.R.Nagar	0903	976265502	918522295	976265502	918522295	0	0
MYSORE	137	Mysore	0900	2259205461	2206081036	2259287998	2206081036	-82537	0
MYSORE	138	Nanjangud	0904	1275283520	1238461220	1275284520	1238461220	-1000	0
MYSORE	139	Peryapatna	0905	861640257	817905358	862727200	817945086	-1086943	-39728
MYSORE	140	T.Narasipura	0906	1040096315	975652420	1040101358	975652420	-5043	0
RAICHUR	141	Deodurga	3601	1121681807	1041343183	1121681807	1041343183	0	0
RAICHUR	142	Lingasugur	3602	1530873564	1454052108	1530873564	1454052108	0	0
RAICHUR	143	Manvi	3603	1245162090	1100292860	1285889988	1100292860	-40727898	0
RAICHUR	144	Raichur	3600	1642682356	1599980038	1642785032	1599998038	-102676	-18000
RAICHUR	145	Sindhanur	3604	1461532784	1343583855	1461571731	1377136855	-38947	-33553000
SHIMOGA	146	Bhadravathi	1401	1244461974	1165735204	1154699808	1127411388	89762166	38323816
SHIMOGA	147	Hosanagara	1402	710115405	651304258	710115405	651304258	0	0
SHIMOGA	148	Sagara	1403	937279424	880622958	937279424	880622958	0	0
SHIMOGA	149	Shikaripura	1404	1083653674	1011608193	1048778120	1011608193	34875554	0
SHIMOGA	150	Shimoga	1400	1556918656	1476919572	1556917858	1476919572	798	0
SHIMOGA	151	Soraba	1405	959373366	911794458	959370073	911794458	3293	0
SHIMOGA	152	Thirthahalli	1406	761840767	715746005	761840767	715746005	0	0
TUMKUR	153	Chikkanayakanahalli	0801	912664330	869930863	912680825	869930863	-16495	0
TUMKUR	154	Gubbi	0802	1078455840	1056219539	1078488979	1056219539	-33139	0
TUMKUR	155	Koratagere	0803	792238583	761227463	792239303	761227463	-720	0
TUMKUR	156	Kunigal	0804	970471944	918391870	970471944	918391870	0	0
TUMKUR	157	Madhugiri	0805	1083723222	1041697373	1083723222	1041697373	0	0
TUMKUR	158	Pavagada	0806	904626387	832803777	904626387	832803777	0	0
TUMKUR	159	Sira	0807	1178939824	1161965087	1178939824	1150167320	0	11797767
TUMKUR	160	Tiptur	0808	867363384	804927312	867372549	804927312	-9165	0
TUMKUR	161	Tumkur	0800	1735910604	1689392491	1736015119	1689392491	-104515	0
TUMKUR	162	Turuvekere	0809	743919220	702197900	743919220	702197900	0	0

UDUPI	163	Karkala	2004	755979186	628931515	755984976	671815308	-5790	-42883793
UDUPI	164	Kundapura	2005	1285884356	1228991660	1286053392	1227690377	-169036	1301283
UDUPI	165	Udupi	2000	1314091387	1168424123	1314197745	1209713019	-106358	-41288896
UTTARA KANNADA	166	Ankola	3001	552343861	524733608	552351638	524722608	-7777	11000
UTTARA KANNADA	167	Bhatkal	3002	554569307	528571794	554569316	528571794	-9	0
UTTARA KANNADA	168	Haliyal	3003	691303310	654676316	691303310	654676316	0	0
UTTARA KANNADA	169	Honnava	3004	769232604	734988521	770793938	734988521	-1561334	0
UTTARA KANNADA	170	Joida	3009	398727436	378703017	398727436	378703017	0	0
UTTARA KANNADA	171	Karwar	3000	502885138	472065629	502886738	472067229	-1600	-1600
UTTARA KANNADA	172	Kumta	3005	779600958	633982434	779600958	712755434	0	-78773000
UTTARA KANNADA	173	Mundagod	3006	532120313	498200213	532120313	498200213	0	0
UTTARA KANNADA	174	Siddapura	3007	582817125	523554539	582817125	523554539	0	0
UTTARA KANNADA	175	Sirsi	3008	833863669	814971165	833860269	814971165	3400	0
UTTARA KANNADA	176	Yellapur	3010	542587359	497978521	542587359	497978521	0	0
				193616085006	182169060230	198361705869	185848763552	-1280783289	-503388234
						AG(A&E)	189337341011	-128.0783289	-50.3388234
							185891933510		

31ನೇ ಮಾರ್ಚ್ 2022ಕ್ಕೆ ಕೊನೆಗೊಂಡ ಗ್ರಾಮಪಂಚಾಯತಿಗಳ ವಾರ್ಷಿಕ ಕ್ರೋಡೀಕೃತ ಲೆಕ್ಕಪರಿಶೋಧನಾ ವರದಿ.

ಅಧ್ಯಾಯ 1

ಗ್ರಾಮಪಂಚಾಯತಿಗಳ ಸ್ಥೂಲ ನೋಟ

1.1 ಹಿನ್ನೆಲೆ:

ರಾಜ್ಯಗಳ ಗ್ರಾಮೀಣ ಪ್ರದೇಶದ ಆಡಳಿತದಲ್ಲಿ ಪ್ರಜಾಪ್ರಭುತ್ವದ ವಿಕೇಂದ್ರೀಕರಣವನ್ನು ಸಾಧಿಸಲು ಭಾರತ ಸಂವಿಧಾನದ 73ನೇ ತಿದ್ದುಪಡಿಯಂತೆ ರಾಜ್ಯದಲ್ಲಿ ಜಿಲ್ಲಾ, ತಾಲ್ಲೂಕು ಮತ್ತು ಗ್ರಾಮಪಂಚಾಯತಿ ಮಟ್ಟಗಳಲ್ಲಿ ಮೂರು ಹಂತಗಳ ಪಂಚಾಯತ್‌ರಾಜ್ ಸಂಸ್ಥೆಗಳ ವ್ಯವಸ್ಥೆಯನ್ನು ಸ್ಥಾಪಿಸುವುದಕ್ಕಾಗಿ, ಕರ್ನಾಟಕ ರಾಜ್ಯ ಸರ್ಕಾರದಿಂದ ಕರ್ನಾಟಕ ಗ್ರಾಮ ಸ್ವರಾಜ್ ಮತ್ತು ಪಂಚಾಯತ್‌ರಾಜ್ ಅಧಿನಿಯಮ 1993ನ್ನು ಜಾರಿಗೊಳಿಸಲಾಗಿದೆ. ವಿಕೇಂದ್ರೀಕೃತ ಸಂಸ್ಥೆಗಳಿಗೆ ಹೆಚ್ಚಿನ ಅಧಿಕಾರ ಅನುದಾನವನ್ನು ವರ್ಗಾಯಿಸುವುದರ ಮೂಲಕ, ಯೋಜನೆಗಳನ್ನು ರೂಪಿಸುವ ಮತ್ತು ಅನುಷ್ಠಾನಗೊಳಿಸುವ ಜವಾಬ್ದಾರಿಗಳನ್ನು ಜನರೇ ನಿರ್ವಹಿಸುವ ಕ್ರಮ ಕೈಗೊಳ್ಳಲಾಗಿದೆ. ಇದರಿಂದ ಗ್ರಾಮಸ್ಥರು ತಮ್ಮ ಅಭಿವೃದ್ಧಿಯನ್ನು ತಾವೇ ಮಾಡಿಕೊಳ್ಳಲು ಮತ್ತು ತಮ್ಮ ಗ್ರಾಮದ ಪ್ರಗತಿಯ ಬಗ್ಗೆ ತಾವೇ ನಿರ್ಧಾರ ತೆಗೆದುಕೊಳ್ಳಲು ಸಾಧ್ಯವಾಗುತ್ತದೆ. ಸರ್ಕಾರವು ಪಂಚಾಯತ್‌ರಾಜ್ ಸಂಸ್ಥೆಗಳಿಗೆ ಸಂವಿಧಾನಾತ್ಮಕ ಸ್ಥಾನಮಾನವನ್ನು ನೀಡಿದೆ. ಒಂದೇ ಸಮನಾದ ರಚನೆ, ನಿಯತಕಾಲಿಕ ಚುನಾವಣೆಗಳು, ಹಣಕಾಸು ಆಯೋಗಗಳ ಶಿಫಾರಸ್ಸಿನನ್ವಯ ಹಾಗೂ ಸ್ಥಳೀಯ ತೆರಿಗೆಗಳನ್ನು ವಿಧಿಸುವ ಮೂಲಕ ಈ ಸಂಸ್ಥೆಗಳಿಗೆ ನಿಯಮಿತವಾದ ಹಣಕಾಸಿನ ಹರಿವನ್ನು ಸ್ಥಾಪಿಸಿದೆ. ಇದಕ್ಕೆ ಸಂಬಂಧಿಸಿದಂತೆ, ರಾಜ್ಯ ಸರ್ಕಾರವು ಈ ಕೆಲಸ ಕಾರ್ಯಗಳಿಗೆ ಸ್ಥಳೀಯ ಸ್ವಯಂ ಆಡಳಿತ ಸಂಸ್ಥೆಗಳಾಗಿ ಕಾರ್ಯ ನಿರ್ವಹಿಸಲು ಅನುಕೂಲವಾಗುವಂತಹ ಅಧಿಕಾರ, ಕಾರ್ಯಗಳು ಮತ್ತು ಜವಾಬ್ದಾರಿಗಳನ್ನು ನೀಡಿರುತ್ತದೆ. ಸಂವಿಧಾನದ 11ನೇ ಪರಿಚ್ಛೇದದಲ್ಲಿ ತಿಳಿಸಿರುವಂತೆ, ಪಂಚಾಯತ್‌ರಾಜ್ ಸಂಸ್ಥೆಗಳಲ್ಲಿ ಅದರಲ್ಲೂ ವಿಶೇಷವಾಗಿ ಗ್ರಾಮಪಂಚಾಯತಿಗಳಿಗೆ, ಲಭ್ಯವಾಗುವ ಸ್ಥಳೀಯ ಸಂಪನ್ಮೂಲಗಳು ಮತ್ತು ಸರ್ಕಾರದ ಅನುದಾನಗಳನ್ನು ಅವಲಂಬಿಸಿದ ಯೋಜನೆಗಳನ್ನು ಸಿದ್ಧಪಡಿಸಿ, ಸಾಮಾಜಿಕ ಮತ್ತು ಆರ್ಥಿಕ ಅಭಿವೃದ್ಧಿ ಕಾರ್ಯಕ್ರಮಗಳನ್ನು ಅನುಷ್ಠಾನಗೊಳಿಸಬೇಕಾಗಿರುತ್ತದೆ.

ಸಂವಿಧಾನದ 73ನೇ ತಿದ್ದುಪಡಿಗೆ ಅನುಗುಣವಾಗಿ ಕರ್ನಾಟಕ ರಾಜ್ಯದಲ್ಲಿ ಗ್ರಾಮಗಳ ಮಟ್ಟದಲ್ಲಿ ಪಂಚಾಯತ್‌ರಾಜ್ ಸಾಂಸ್ಥಿಕ ವ್ಯವಸ್ಥೆಯನ್ನು ಸ್ಥಾಪಿಸಲು ಅನುವಾಗುವಂತೆ 1993ರಲ್ಲಿ ಕರ್ನಾಟಕ ಪಂಚಾಯತ್‌ರಾಜ್ ಅಧಿನಿಯಮ, ಜಾರಿಗೆ ತಂದ ಪರಿಣಾಮವಾಗಿ ಮೂರು ಹಂತದ ಪಂಚಾಯತ್ ರಾಜ್ ವ್ಯವಸ್ಥೆಯಲ್ಲಿ ಗ್ರಾಮೀಣ ಪ್ರದೇಶಗಳಲ್ಲಿನ ಗ್ರಾಮಗಳಲ್ಲಿ ಗ್ರಾಮಪಂಚಾಯತಿಗಳು ರೂಪುಗೊಂಡವು. ಈ ಕಾಯ್ದೆಯನ್ನು 2017ರಲ್ಲಿ ಕರ್ನಾಟಕ ಗ್ರಾಮಸ್ವರಾಜ್ ಮತ್ತು ಪಂಚಾಯತ್ ರಾಜ್ ಕಾಯ್ದೆಯೆಂದು

ಮರುನಾಮಕರಣ ಮಾಡಲಾಯಿತು. ಈ ವರದಿಯಲ್ಲಿ ನಮೂದಿತವಾಗಿರುವ ಪ್ರಕರಣಗಳು ರಾಜ್ಯದ ಗ್ರಾಮಪಂಚಾಯತಿಗಳ 2021-22ರ ಆರ್ಥಿಕ ವರ್ಷದ ಲೆಕ್ಕಪರಿಶೋಧನಾ ವರದಿಗಳಲ್ಲಿ ಗಮನಿಸಿದಂತಹ ಅಂಶಗಳಾಗಿರುತ್ತವೆ.

1.2 2022-23ನೇ ಸಾಲಿನಲ್ಲಿ 2021-22ನೇ ಸಾಲಿನ ಲೆಕ್ಕಪರಿಶೋಧನೆ ಕೈಗೊಂಡ ಗ್ರಾಮಪಂಚಾಯತಿಗಳ ವಿವರಗಳು.

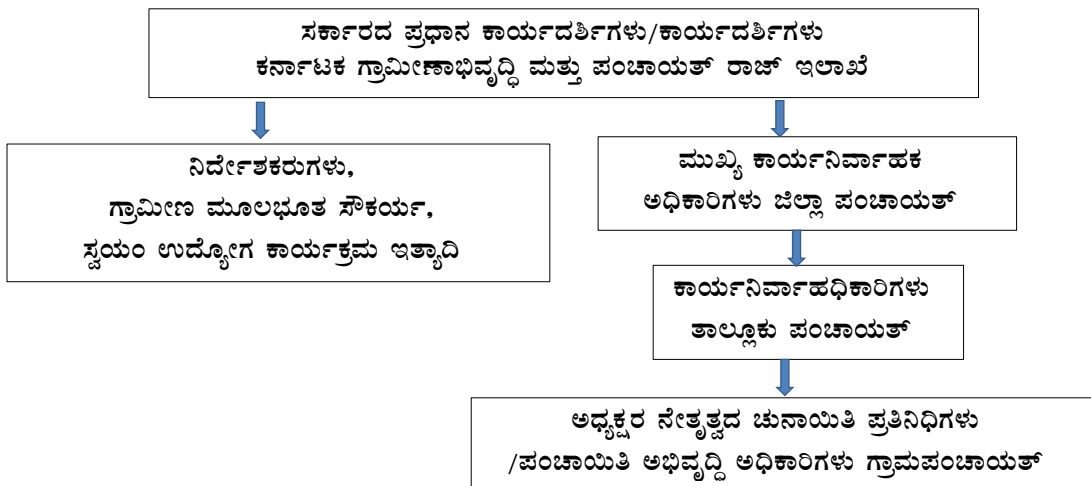
ವರ್ಷ	2021-22ನೇ ಸಾಲಿನಲ್ಲಿ ಗ್ರಾಮಪಂಚಾಯತಿಗಳ ಸಂಖ್ಯೆ	ಲೆಕ್ಕ ಪರಿಶೋಧನೆ ಮುಕ್ತಾಯಗೊಂಡಿರುವ ಗ್ರಾಮಪಂಚಾಯತಿಗಳ ಸಂಖ್ಯೆ	ಲೆಕ್ಕಪರಿಶೋಧನೆಗೆ ಬಾಕಿ ಉಳಿದಿರುವ ಗ್ರಾಮಪಂಚಾಯತಿಗಳ ಸಂಖ್ಯೆ	ಶೇಕಡವಾರು ಪ್ರಗತಿ
2021-22	5957	5953	4	99.93%

ರಾಜ್ಯದಲ್ಲಿ 2021-22ನೇ ಸಾಲಿನಂತೆ 5957 ಗ್ರಾಮಪಂಚಾಯತಿಗಳು ಅಸ್ತಿತ್ವದಲ್ಲಿದ್ದು, ದಿನಾಂಕ:31.03.2023 ರಂತೆ 5953 ಗ್ರಾಮಪಂಚಾಯತಿಗಳ ಲೆಕ್ಕಪರಿಶೋಧನೆ ಪೂರ್ಣಗೊಂಡಿರುತ್ತದೆ.

ಜಿಲ್ಲಾವಾರು ವಿವರಗಳನ್ನು ಅನುಬಂಧ-1ರಲ್ಲಿ ಹಾಗೂ ಗ್ರಾಮಪಂಚಾಯತಿವಾರು ವಿವರಗಳನ್ನು ಕ್ರಮವಾಗಿ ಅನುಬಂಧ-1(ಎ) ರಲ್ಲಿ ನೀಡಲಾಗಿದೆ.

1.3 ಗ್ರಾಮ ಪಂಚಾಯತಿಗಳ ಸಾಂಸ್ಥಿಕ ರಚನೆ.

ರಾಜ್ಯದಲ್ಲಿ ದಿನಾಂಕ:31.03.2022ರಂತೆ ಒಟ್ಟು 5957 ಗ್ರಾಮ ಪಂಚಾಯತಿಗಳು ಸ್ಥಾಪಿತವಾಗಿದ್ದು, 6000 ಮತ್ತು ಅದಕ್ಕಿಂತ ಹೆಚ್ಚಿನ ಜನಸಂಖ್ಯೆ ಹೊಂದಿರುವ ಗ್ರಾಮಪಂಚಾಯತಿಗಳನ್ನು ಗ್ರೇಡ್-1 ಗ್ರಾಮಪಂಚಾಯತಿಗಳು ಹಾಗೂ 6000 ಕ್ಕಿಂತ ಕಡಿಮೆ ಜನಸಂಖ್ಯೆ ಹೊಂದಿರುವ ಗ್ರಾಮಪಂಚಾಯತಿಗಳನ್ನು ಗ್ರೇಡ್-2 ಗ್ರಾಮ ಪಂಚಾಯತಿಗಳೆಂದು ವರ್ಗೀಕರಿಸಲಾಗಿರುತ್ತದೆ. ಸರ್ಕಾರದ ಪ್ರಧಾನ ಕಾರ್ಯದರ್ಶಿಗಳ ನೇತೃತ್ವದಲ್ಲಿ ಕರ್ನಾಟಕ ಗ್ರಾಮೀಣಾಭಿವೃದ್ಧಿ ಮತ್ತು ಪಂಚಾಯತ್ ರಾಜ್ ಇಲಾಖೆಯ ಅಧೀನದಲ್ಲಿ ಗ್ರಾಮಪಂಚಾಯತಿಗಳು ಕಾರ್ಯನಿರ್ವಹಿಸುತ್ತಿದ್ದು, ಗ್ರಾಮಪಂಚಾಯತಿಯ ಸಾಂಸ್ಥಿಕ ರಚನೆ ಈ ಕೆಳಗಿನಂತಿದೆ.



1.4 ಗ್ರಾಮಪಂಚಾಯತಿಗಳ ಸ್ಥಾಯಿ ಸಮಿತಿಗಳ ರಚನೆ.

ಕರ್ನಾಟಕ ಪಂಚಾಯತ್‌ರಾಜ್ ಅಧಿನಿಯಮ 1993ರ ನಿಯಮ 61 ಹಾಗೂ 61(ಎ)ರನ್ವಯ ಪ್ರತಿಯೊಂದು ಗ್ರಾಮಪಂಚಾಯತಿಯು ಚುನಾಯಿತ ಸದಸ್ಯರನ್ನೊಳಗೊಂಡಿರುವ ಈ ಕೆಳಕಂಡ ಸಮಿತಿಗಳನ್ನು ರಚಿಸತಕ್ಕದ್ದು. ಸದರಿ ಅಧಿನಿಯಮದ ಅನ್ವಯ ಪ್ರದತ್ತವಾದ ಪ್ರಕಾರ್ಯಗಳು, ಕರ್ತವ್ಯಗಳು ಮತ್ತು ಅಧಿಕಾರಗಳನ್ನು ಸಮಿತಿಗಳು ನಿರ್ವಹಿಸತಕ್ಕದ್ದು.

ಪಂಚಾಯತ್‌ರಾಜ್ ಸಂಸ್ಥೆಯ ಸ್ತರ	ಸ್ಥಾಯಿ ಸಮಿತಿಗಳು
ಗ್ರಾಮಪಂಚಾಯತಿ	1. ಸಾಮಾನ್ಯ ಸ್ಥಾಯಿ ಸಮಿತಿ
	2. ಸಾಮಾಜಿಕ ನ್ಯಾಯ ಸಮಿತಿ
	3. ಹಣಕಾಸು, ಲೆಕ್ಕಪರಿಶೋಧನಾ ಮತ್ತು ಯೋಜನಾ ಸ್ಥಾಯಿ ಸಮಿತಿ
	4. ಸೌಕರ್ಯಗಳ ಸಮಿತಿ
	5. ಉತ್ಪಾದನಾ ಸಮಿತಿ

1.5 ಚುನಾಯಿತ ಪ್ರತಿನಿಧಿಗಳ ಸಕ್ರಿಯ ಭಾಗವಹಿಸುವಿಕೆ:

2020-21ನೇ ಸಾಲಿನಲ್ಲಿ ಗ್ರಾಮ ಪಂಚಾಯತಿಗಳಲ್ಲಿ ಚುನಾವಣೆ ಜರುಗಿ ನೂತನ ಆಡಳಿತ ವ್ಯವಸ್ಥೆಯು ಫೆಬ್ರವರಿ 2021 ರಿಂದ ಜಾರಿಗೆ ಬಂದಿರುತ್ತದೆ. ಕರ್ನಾಟಕ ಗ್ರಾಮ ಸ್ವರಾಜ್ ಮತ್ತು ಪಂಚಾಯತ್ ರಾಜ್ ಅಧಿನಿಯಮ 1993ರ ಸೆಕ್ಷನ್ 61(2) (4)ರನ್ವಯ ಸ್ಥಾಯಿ ಸಮಿತಿ ಸದಸ್ಯರ ಚುನಾವಣೆಯನ್ನು ಗ್ರಾಮ ಪಂಚಾಯತಿ ಸದಸ್ಯರ ಸಾಮಾನ್ಯ ಚುನಾವಣೆಯ ತರುವಾಯ ನಡೆಸತಕ್ಕದ್ದು. ಆದರೆ ನೂತನ ಆಡಳಿತ ವ್ಯವಸ್ಥೆಯು ಜಾರಿಗೆ ಬಂದು ಎರಡು ವರ್ಷಗಳು ಕಳೆದರೂ ಸಹಾ ಕೆಳಗಿನಂತೆ ಗ್ರಾಮ ಪಂಚಾಯತಿಗಳಲ್ಲಿ ಹೊಸ ಸ್ಥಾಯಿ ಸಮಿತಿಗಳು ರಚನೆಯಾಗಿರುವುದಿಲ್ಲ.

ಸ್ಥಾಯಿ ಸಮಿತಿ ರಚಿಸದಿರುವ ಗ್ರಾಮ ಪಂಚಾಯತಿಗಳ ವಿಭಾಗವಾರು ವಿವರ				
ವಿಭಾಗ	ಗ್ರಾಮಪಂಚಾಯತಿಗಳ ಸಂಖ್ಯೆ	ಸಾಮಾನ್ಯ ಸ್ಥಾಯಿ ಸಮಿತಿ	ಹಣಕಾಸು, ಲೆಕ್ಕಪರಿಶೋಧನೆ ಮತ್ತು ಯೋಜನಾ ಸ್ಥಾಯಿ ಸಮಿತಿ	ಸಾಮಾಜಿಕ ನ್ಯಾಯ ಸಮಿತಿ
ಬೆಂಗಳೂರು	80	8	9	8
ಬೆಳಗಾವಿ	70	17	21	18
ಕಲ್ಬುರ್ಗಿ	61	28	34	31
ಮೈಸೂರು	76	5	6	4
ಒಟ್ಟು	287	58	70	61

5953 ಗ್ರಾಮಪಂಚಾಯತಿಗಳ ಪೈಕಿ ನಾಲ್ಕು ಪ್ರಾಂತೀಯ ವಿಭಾಗಗಳಿಂದ 287 ಗ್ರಾಮ ಪಂಚಾಯತಿಗಳನ್ನು ಆಯ್ದು ಪರಿಶೀಲಿಸಿದಾಗ 58 ಗ್ರಾಮ ಪಂಚಾಯತಿಗಳು ಸಾಮಾನ್ಯ ಸ್ಥಾಯಿ ಸಮಿತಿಯನ್ನು, 70 ಗ್ರಾಮಪಂಚಾಯತಿಗಳು ಹಣಕಾಸು ಲೆಕ್ಕಪರಿಶೋಧನೆ ಮತ್ತು ಯೋಜನಾ ಸ್ಥಾಯಿ ಸಮಿತಿಯನ್ನು ಹಾಗೂ 61 ಗ್ರಾಮ ಪಂಚಾಯತಿಗಳು ಸಾಮಾಜಿಕ ನ್ಯಾಯ ಸಮಿತಿಯನ್ನು ರಚನೆ

ಮಾಡಿರುವುದಿಲ್ಲ. ಉದಾಹರಣೆಗಾಗಿ ಹಣಕಾಸು ಸ್ಥಾಯಿ ಸಮಿತಿಯ ರಚನೆ ಬಗ್ಗೆ ನೋಡಲಾಗಿ, ಶೇ.24 ರಷ್ಟು ಗ್ರಾಮಪಂಚಾಯತಿಗಳು ನಿಗದಿತ ಅವಧಿಯಲ್ಲಿ ಸದರಿ ಸಮಿತಿಯನ್ನು ರಚಿಸಿ ಕಾರ್ಯಾರಂಭಿಸುವುದಿಲ್ಲ. ಗ್ರಾಮ ಪಂಚಾಯತಿಗಳಲ್ಲಿ ಸ್ಥಾಯಿ ಸಮಿತಿಗಳು ಸಕಾಲದಲ್ಲಿ ರಚನೆಯಾಗದಿರುವುದು/ ವಿಳಂಬ ರಚನೆಯಿಂದಾಗಿ, ಆಡಳಿತ ವ್ಯವಸ್ಥೆಯಲ್ಲಿ, ಗ್ರಾಮ ಪಂಚಾಯತಿಗಳಿಗೆ ಅಗತ್ಯವಿರುವ ಪ್ರಕಾರ್ಯಗಳ ಬಗ್ಗೆ, ಸ್ಥಾಯಿ ಸಮಿತಿಗಳು ಚರ್ಚೆಗಳ ಮೂಲಕ ತೀರ್ಮಾನಿಸಬೇಕಾಗಿದ್ದು, ಈ ಪ್ರಕ್ರಿಯೆಯಲ್ಲಿ ವ್ಯತ್ಯಯ ಉಂಟಾಗಿರುತ್ತದೆ. ಪ್ರಾದೇಶಿಕವಾಗಿ ನೋಡಲಾಗಿ, ಮೈಸೂರು ವಿಭಾಗದ ಒಟ್ಟು 76 ಗ್ರಾಮ ಪಂಚಾಯತಿಗಳಲ್ಲಿ 06 ಗ್ರಾಮ ಪಂಚಾಯತಿಗಳು ಮಾತ್ರ ಹಣಕಾಸು ಸ್ಥಾಯಿ ಸಮಿತಿಯ ರಚನೆ ಮಾಡಿರುವುದಿಲ್ಲ, ವ್ಯತಿರಿಕ್ತವಾಗಿ ಕಲ್ಬುರ್ಗಿ ವಿಭಾಗದ 61 ಗ್ರಾಮ ಪಂಚಾಯತಿಗಳಲ್ಲಿ 34 ಗ್ರಾಮ ಪಂಚಾಯತಿಗಳು ಹಣಕಾಸು ಸ್ಥಾಯಿ ಸಮಿತಿಯ ರಚನೆ ಮಾಡಿರುವುದಿಲ್ಲ. ಅಂದರೆ ಲೆಕ್ಕ ಪರಿಶೋಧನೆಗೆ ಒಳಪಡಿಸಲಾದ ಗ್ರಾಮ ಪಂಚಾಯತಿಗಳಲ್ಲಿ ಮೈಸೂರು ವಿಭಾಗದ ಶೇ.92ರಷ್ಟು ಗ್ರಾಮ ಪಂಚಾಯತಿಗಳು ಹಾಗೂ ಕಲ್ಬುರ್ಗಿ ವಿಭಾಗದ ಶೇ.44 ರಷ್ಟು ಗ್ರಾಮ ಪಂಚಾಯತಿಗಳು ಹಣಕಾಸು ಸ್ಥಾಯಿ ಸಮಿತಿಯ ರಚನೆ ಮಾಡಿರುವುದು ಜನಪ್ರತಿನಿಧಿಗಳ ಭಾಗವಹಿಸುವಿಕೆಯಲ್ಲಿ ಪ್ರಾದೇಶಿಕವಾರು ಇರುವ ಅಸಮತೋಲನವನ್ನು ತೋರಿಸುತ್ತಿದೆ. ಆರ್ಥಿಕ ವರ್ಷದ ಮುಕ್ತಾಯದವರೆಗೂ ಸ್ಥಾಯಿ ಸಮಿತಿಗಳನ್ನು ರಚನೆ ಮಾಡದೇ ಇರುವ ಗ್ರಾಮ ಪಂಚಾಯತಿವಾರು ವಿವರವನ್ನು ಅನುಬಂಧ-2ರಲ್ಲಿ ನೀಡಲಾಗಿದೆ.

ಸಾರ್ವಜನಿಕ ಸಹಭಾಗಿತ್ವ

1.6 ವಾರ್ಡ್ ಸಭೆ ಮತ್ತು ಗ್ರಾಮ ಸಭೆ:

ಗ್ರಾಮೀಣ ಪ್ರದೇಶ ಸರ್ವಾಂಗೀಣ ಅಭಿವೃದ್ಧಿಯನ್ನು ಸಾಧಿಸಲು ಹಾಗೂ ರೂಪಿಸಲಾಗುವ ಯೋಜನೆಗಳಲ್ಲಿ ಜನತೆಯ ಆಶೋತ್ತರಗಳಿಗೆ ಹೆಚ್ಚಿನ ಅವಕಾಶಗಳು ಲಭ್ಯವಾಗುವ ಉದ್ದೇಶದಿಂದ ವಾರ್ಡ್ ಮತ್ತು ಗ್ರಾಮಸಭೆಗಳ ಮೂಲಕ ಯೋಜನೆಗಳನ್ನು ಸಿದ್ಧಪಡಿಸುವ ಕಾರ್ಯಕ್ಕೆ ಒತ್ತು ನೀಡಲಾಗುತ್ತಿದೆ. ಕರ್ನಾಟಕ ಗ್ರಾಮ ಸ್ವರಾಜ್ ಮತ್ತು ಪಂಚಾಯತ್ ರಾಜ್ ಅಧಿನಿಯಮ 1993ರ ಸೆಕ್ಷನ್ 3(ಸಿ)ಅನ್ವಯ ವಾರ್ಡ್ ಸಭೆ, ಸೆಕ್ಷನ್ 3(ಇ)ಅನ್ವಯ ಗ್ರಾಮ ಸಭೆಗಳನ್ನು ಆರು ತಿಂಗಳ ಅವಧಿಯನ್ನು ಮೀರದಂತೆ ಏರ್ಪಡಿಸಬೇಕು.

5953 ಗ್ರಾಮಪಂಚಾಯತಿಗಳ ಪೈಕಿ ನಾಲ್ಕು ಪ್ರಾಂತೀಯ ವಿಭಾಗಗಳಿಂದ 287 ಗ್ರಾಮ ಪಂಚಾಯತಿಗಳನ್ನು ಆಯ್ದು ಪರಿಶೀಲಿಸಿದಾಗ 41 ಗ್ರಾಮ ಪಂಚಾಯತಿಗಳು ವಾರ್ಡ್ ಸಭೆಗಳನ್ನು ಮತ್ತು 04 ಗ್ರಾಮ ಸಭೆಗಳನ್ನು ನಡೆಸಿರುವುದಿಲ್ಲ.

ವಾರ್ಡ್ ಸಭೆಗಳನ್ನು ಮತ್ತು ಗ್ರಾಮ ಸಭೆಗಳನ್ನು ಜರುಗಿಸದೇ ಇರುವ ಗ್ರಾಮ ಪಂಚಾಯತಿಗಳು			
ವಿಭಾಗ	ಗ್ರಾಮಪಂಚಾಯತಿಗಳ ಸಂಖ್ಯೆ	ವಾರ್ಡ್ ಸಭೆಗಳನ್ನು ಜರುಗಿಸದೇ ಇರುವ ಗ್ರಾಮ ಪಂಚಾಯತಿಗಳು	ಗ್ರಾಮ ಸಭೆಗಳನ್ನು ಜರುಗಿಸದೇ ಇರುವ ಗ್ರಾಮ ಪಂಚಾಯತಿಗಳು
ಬೆಂಗಳೂರು	80	05	00
ಬೆಳಗಾವಿ	70	13	02
ಕಲ್ಬುರ್ಗಿ	61	19	02
ಮೈಸೂರು	76	04	00
ಒಟ್ಟು	287	41	04

ಬೆಳಗಾವಿ ಮತ್ತು ಕಲ್ಬುರ್ಗಿ ವಿಭಾಗದಲ್ಲಿ ಗರಿಷ್ಠ ಪ್ರಮಾಣದ ಗ್ರಾಮ ಪಂಚಾಯತಿಗಳು ವಾರ್ಡ್ ಸಭೆಗಳನ್ನು ನಡೆಸದೇ ಇರುವುದು ಕಂಡುಬಂದಿದ್ದು, ಗ್ರಾಮ ಪಂಚಾಯತಿಗಳ ಕಾರ್ಯಚಟುವಟಿಕೆಗಳಲ್ಲಿ ಸಾರ್ವಜನಿಕ ಸಹಭಾಗಿತ್ವವು ಸಾಕಷ್ಟಿಲ್ಲದಿರುವುದು ಕಂಡುಬರುತ್ತದೆ. ಕರ್ನಾಟಕ ಗ್ರಾಮ ಸ್ವರಾಜ್ ಮತ್ತು ಪಂಚಾಯತ್ ರಾಜ್ (ವಾರ್ಡ್ ಸಭೆ ಕರೆಯುವ ಹಾಗೂ ನಡೆಸುವ) ನಿಯಮಗಳು 2016 ಮತ್ತು ಕರ್ನಾಟಕ ಗ್ರಾಮ ಸ್ವರಾಜ್ ಮತ್ತು ಪಂಚಾಯತ್ ರಾಜ್ (ಗ್ರಾಮ ಸಭೆ ಕರೆಯುವ ಹಾಗೂ ನಡೆಸುವ) ನಿಯಮಗಳು 2017ರಲ್ಲಿನ ನಿಯಮಗಳನ್ವಯ ಈ ಸಭೆಗಳಲ್ಲಿ ಭಾಗವಹಿಸಬೇಕಾದ ಅಧಿಕಾರಿಗಳು ಮತ್ತು ಜನಪ್ರತಿನಿಧಿಗಳು, ಸಭೆಗಳಲ್ಲಿ ತೆಗೆದುಕೊಳ್ಳಬೇಕಾದ ವಿಷಯಗಳು, ವಿಷಯಗಳನ್ನು ನಿರ್ಣಯಿಸುವ ವಿಧಾನ ಮತ್ತು ನಡವಳಿಗಳ ದಾಖಲೆ ಇತ್ಯಾದಿ ವಿಷಯಗಳ ಬಗ್ಗೆ ದಾಖಲೆಗಳನ್ನು ನಿರ್ವಹಿಸದೇ ಇರುವುದು ಮತ್ತು ಲೆಕ್ಕಪರಿಶೋಧನೆಗೆ ಹಾಜರುಪಡಿಸದೇ ಇರುವುದು ಕಂಡುಬಂದಿದ್ದು, ಯೋಜನೆಗಳ ಫಲಾನುಭವಿಗಳ ಆಯ್ಕೆ ಪ್ರಕ್ರಿಯೆ ಮತ್ತು ಗ್ರಾಮ ಪಂಚಾಯತಿಗಳ ಉತ್ತರದಾಯಿತ್ವದ ಪರಿಶೀಲನೆಯಲ್ಲಿ ಸಾರ್ವಜನಿಕ ಸಹಭಾಗಿತ್ವದ ಕೊರತೆ ಇರುವುದನ್ನು ಲೆಕ್ಕಪರಿಶೋಧನೆಯಲ್ಲಿ ಗಮನಿಸಲಾಗಿದೆ. ಗ್ರಾಮ ಪಂಚಾಯತಿವಾರು ವಿವರವನ್ನು ಅನುಬಂಧ-3ರಲ್ಲಿ ನೀಡಲಾಗಿದೆ.

1.7 ಗ್ರಾಮಪಂಚಾಯತಿಗಳ ಆಂತರಿಕ ಹೊಣೆಗಾರಿಕೆಯ ಸ್ಥೂಲ ಪರಿಚಯ.

ಕರ್ನಾಟಕ ಪಂಚಾಯತ್ ರಾಜ್ ಅಧಿನಿಯಮ 1993ರನ್ನು ಜಾರಿಗೊಳಿಸುವ ಮೂಲಕ ಹಾಗೂ ವಿಕೇಂದ್ರೀಕರಣದ ತತ್ವಕ್ಕನುಸಾರವಾಗಿ ರಾಜ್ಯದ ಮೂರು ಹಂತದ ಪಂಚಾಯತ್ ರಾಜ್ ಸಂಸ್ಥೆಗಳಿಗೆ ಅನುದಾನ, ಪ್ರಕಾರ್ಯಗಳು ಹಾಗೂ ಸಿಬ್ಬಂದಿಗಳನ್ನು ಹಸ್ತಾಂತರಿಸಲಾಗಿದೆ. ಆಯಾ ಪ್ರಕಾರ್ಯಗಳನ್ನು ಆಯಾ ಹಂತಗಳಲ್ಲಿ ಅನುಷ್ಠಾನಗೊಳಿಸಲು ಅನುವಾಗುವಂತೆ ಕೇಂದ್ರ ಮತ್ತು ರಾಜ್ಯ ಸರ್ಕಾರಗಳ ಎಲ್ಲಾ ಯೋಜನೆಗಳನ್ನು ಗ್ರಾಮಪಂಚಾಯತಿಯಿಂದ ಅನುಷ್ಠಾನಗೊಳಿಸುವ ಜವಾಬ್ದಾರಿಯನ್ನು ವಹಿಸಿದ್ದು, ಅದರಂತೆ ಪ್ರತಿ ಯೋಜನೆಯ ಅನುದಾನವನ್ನು ನೇರವಾಗಿ ಗ್ರಾಮಪಂಚಾಯತಿಗಳಿಗೆ ಬಿಡುಗಡೆ ಮಾಡಲಾಗುತ್ತಿದೆ. ಇದರಿಂದಾಗಿ ಗ್ರಾಮಪಂಚಾಯತಿಗಳು ಪರಿಣಾಮಕಾರಿಯಾಗಿ ಸ್ಥಳೀಯ ಸರ್ಕಾರದಂತೆ ಕಾರ್ಯ ನಿರ್ವಹಿಸಬೇಕಾಗಿದ್ದು, ಅವುಗಳ ಜವಾಬ್ದಾರಿ ಮತ್ತು ಕರ್ತವ್ಯಗಳು ಹೆಚ್ಚಾಗಿವೆ. ಗ್ರಾಮೀಣ ಪ್ರದೇಶದಲ್ಲಿನ ಸಾರ್ವಜನಿಕರಿಗೆ ಸೇವೆ/ಸೌಲಭ್ಯಗಳನ್ನು ತಲುಪಿಸುವಲ್ಲಿ ಹಾಗೂ ಸರ್ಕಾರದ

ಕಾರ್ಯಕ್ರಮಗಳನ್ನು ತಳ ಹಂತದಲ್ಲಿ ಅನುಷ್ಠಾನಗೊಳಿಸಿ ಗ್ರಾಮೀಣ ಭಾಗದ ಜನತೆಗೆ ತಲುಪಿಸುವಲ್ಲಿ ಗ್ರಾಮಪಂಚಾಯತಿಗಳು ಯಶಸ್ವಿಯಾಗಿ ಕಾರ್ಯನಿರ್ವಹಿಸಬೇಕಾಗುತ್ತದೆ.

ಪ್ರಾಧಿಕಾರ	ಹೊಣೆಗಾರಿಕೆ
ಜಿಲ್ಲಾ ಪಂಚಾಯತಿ ಮುಖ್ಯಕಾರ್ಯನಿರ್ವಹಣಾಧಿಕಾರಿಗಳು/ ತಾಲ್ಲೂಕು ಪಂಚಾಯತಿ ಕಾರ್ಯನಿರ್ವಹಣಾಧಿಕಾರಿಗಳು	1. ಆಯವ್ಯಯ ಮತ್ತು ಕ್ರಿಯಾಯೋಜನೆ ಅನುಮೋದನೆ ಮತ್ತು ಅನುಷ್ಠಾನದ ಬಗ್ಗೆ ಉಸ್ತುವಾರಿ 2. ಎಲ್ಲಾ ಕಾರ್ಯಕ್ರಮಗಳ ಸಮಗ್ರ ಮೇಲ್ವಿಚಾರಣೆ ಮತ್ತು ನಿಯಂತ್ರಣ.
ಅಧ್ಯಕ್ಷರು/ ಪಂಚಾಯತ್ ಅಭಿವೃದ್ಧಿ ಅಧಿಕಾರಿಗಳು	1. ಎಲ್ಲಾ ಹಂತಗಳಲ್ಲಿ ಪಾರದರ್ಶಕತೆಯನ್ನು ಅಳವಡಿಸುವುದು. 2. ವಾಸ್ತವಿಕ ಹಾಗೂ ಗುರಿಯುಳ್ಳ ಕಾರ್ಯಕ್ರಮ ರೂಪಿಸುವುದು. 3. ಮೂಲಭೂತ ಸೌಕರ್ಯ ಒದಗಿಸುವುದು. 4. ಭೌತಿಕ ಆಸ್ತಿ ನಿರ್ವಹಣೆ. 5. ರಾಜಸ್ವ ಕೊರತೆ ನೀಗಿಸುವುದು.

1.7(1) ಲೆಕ್ಕಪರಿಶೋಧನಾ ಅಧಿಕಾರ ಮತ್ತು ಮಾನದಂಡಗಳು.

ಕರ್ನಾಟಕ ಗ್ರಾಮ ಸ್ವರಾಜ್ ಮತ್ತು ಪಂಚಾಯತ್ ರಾಜ್ ಅಧಿನಿಯಮ 1993ರ, ಪ್ರಕರಣ 246 (1) ಮತ್ತು ಕರ್ನಾಟಕ ಪಂಚಾಯತ್ ರಾಜ್ (ಗ್ರಾಮ ಪಂಚಾಯತಿಗಳ ಆಯವ್ಯಯ ಮತ್ತು ಲೆಕ್ಕಪತ್ರಗಳು) ನಿಯಮಗಳು 2006ರ ನಿಯಮ 112(1) ರನ್ವಯ ರಾಜ್ಯದ 31 ಜಿಲ್ಲೆಗಳ 5953 ಗ್ರಾಮ ಪಂಚಾಯತಿಗಳ 2021-22ನೇ ಸಾಲಿನ ಸಂಪೂರ್ಣ ಆರ್ಥಿಕ ವ್ಯವಹಾರಗಳ ಲೆಕ್ಕಪರಿಶೋಧನೆಯನ್ನು ಕೈಗೊಳ್ಳಲಾಗಿದೆ.

ಗ್ರಾಮ ಪಂಚಾಯತಿಗಳ ಲೆಕ್ಕಪರಿಶೋಧನಾ ವರದಿಗಳಲ್ಲಿ ಕಂಡುಬಂದ ಪ್ರಮುಖ ಅಂಶಗಳ ಕುರಿತು ಕರ್ನಾಟಕ ಪಂಚಾಯತ್ ರಾಜ್ (ಗ್ರಾಮ ಪಂಚಾಯತಿಗಳ ಆಯವ್ಯಯ ಮತ್ತು ಲೆಕ್ಕಪತ್ರಗಳು) ನಿಯಮಗಳು 2006ರ ನಿಯಮ 112(1)ರನ್ವಯ ಸೂಕ್ತ ಕ್ರಮಕ್ಕಾಗಿ ಲೆಕ್ಕಪರಿಶೋಧನಾ ವರದಿಗಳನ್ನು ಆಯಾ ಗ್ರಾಮ ಪಂಚಾಯತಿಗಳಿಗೆ ಮತ್ತು ತಾಲ್ಲೂಕು ಪಂಚಾಯತಿಗಳಿಗೆ ಕಳುಹಿಸಲಾಗಿದೆ.

ಮಾನದಂಡಗಳು.

1. ಕರ್ನಾಟಕ ಗ್ರಾಮ ಸ್ವರಾಜ್ ಮತ್ತು ಪಂಚಾಯತ್ ರಾಜ್ ಅಧಿನಿಯಮ 1993
2. ಕರ್ನಾಟಕ ಪಂಚಾಯತ್ ರಾಜ್ (ಗ್ರಾಮಪಂಚಾಯತಿಗಳ ಆಯವ್ಯಯ ಮತ್ತು ಲೆಕ್ಕಪತ್ರಗಳು) ನಿಯಮಗಳು 2006
3. ಆಯವ್ಯಯ ಕೈಪಿಡಿ
4. ಕರ್ನಾಟಕ ಲೋಕೋಪಯೋಗಿ ಇಲಾಖೆ ಸಂಹಿತೆ 2014
5. ಕರ್ನಾಟಕ ಲೋಕೋಪಯೋಗಿ ಲೆಕ್ಕಪತ್ರ ಸಂಹಿತೆ 1 ಮತ್ತು 2

6. ಕರ್ನಾಟಕ ಸಾರ್ವಜನಿಕ ಸಂಗ್ರಹಣೆಯಲ್ಲಿ ಪಾರದರ್ಶಕ ಅಧಿನಿಯಮ 1999 ಮತ್ತು ನಿಯಮ 2000
7. ಕರ್ನಾಟಕ ನಾಗರಿಕ ಸೇವಾ ನಿಯಮಗಳು 1958
8. ಕರ್ನಾಟಕ ಆರ್ಥಿಕ ಸಂಹಿತೆ-1958
9. ಸಾದಿಲ್ವಾರು ವೆಚ್ಚ ಕೈಪಿಡಿ-1958
10. ಕರ್ನಾಟಕ ಸರ್ಕಾರವು ಕಾಲಕಾಲಕ್ಕೆ ಹೊರಡಿಸಲಾದ ಅಧಿನಿಯಮಗಳು, ಆದೇಶಗಳು, ಸುತ್ತೋಲೆಗಳು
11. ಗ್ರಾಮೀಣಾಭಿವೃದ್ಧಿ ಮತ್ತು ಪಂಚಾಯತ್‌ರಾಜ್ ಇಲಾಖೆಯ 2021-22ನೇ ಸಾಲಿನ ವಾರ್ಷಿಕ ವರದಿ.

1.7(2) ಲೆಕ್ಕಪರಿಶೋಧನೆಯ ಸಾಮಾನ್ಯ ಉದ್ದೇಶಗಳು ಈ ಕೆಳಕಂಡಂತಿವೆ:

- ಆರ್ಥಿಕ ತಃಖ್ತೆಗಳಲ್ಲಿ (ಜಮಾ ಮತ್ತು ವೆಚ್ಚ) ಎಲ್ಲಾ ವ್ಯವಹಾರಗಳನ್ನು ನಿಖರ ಹಾಗೂ ಪರಿಪೂರ್ಣವಾಗಿ ಲೆಕ್ಕಕ್ಕೆ ತೆಗೆದುಕೊಳ್ಳಲಾಗಿದೆಯೇ?
- ಸಂಸ್ಥೆಯ ಆರ್ಥಿಕ ನೀತಿ ನಿಯಮಗಳಿಗೆ ಅನುಗುಣವಾಗಿ ವ್ಯವಹರಿಸಲಾಗಿದೆಯೇ?
- ಸಂಸ್ಥೆಯು ಉದ್ದೇಶಿಸಿದ ಗುರಿ/ಫಲ ಆರ್ಥಿಕ ವ್ಯವಹರಣೆಯಿಂದ ಪರಿಣಾಮಕಾರಿಯಾಗಿ ಸಾಧಿಸಲಾಗಿದೆಯೇ? ಎಂದು ಪರಿಶೀಲಿಸಲಾಗುವುದು.
- ಸಂಸ್ಥೆಯ ಲೆಕ್ಕಪತ್ರಗಳ ಬಗ್ಗೆ ಯಾವುದೇ ಪೂರ್ವಗ್ರಹ ಪೀಡಿತವಾಗಿಲ್ಲದೆ, ನಿಷ್ಪಕ್ಷಪಾತ, ನ್ಯಾಯಯುತ, ವಸ್ತುನಿಷ್ಠ ಮತ್ತು ವಿಶ್ವಾಸನೀಯ ವರದಿ ನೀಡುವುದು.
- ಆಡಿಟ್‌ನ ಉದ್ದೇಶಗಳಿಂದ ಸಂಸ್ಥೆಗೆ ಆಡಿಟರ್ ಒಬ್ಬ “ಸ್ನೇಹಿತ, ತತ್ವಜ್ಞಾನಿ ಮತ್ತು ಮಾರ್ಗದರ್ಶಕ” ಎಂದು ತಿಳಿಯಬಹುದು ಹಾಗೂ ಆಡಿಟ್ “ಆರ್ಥಿಕ ನಿಯಂತ್ರಣದ ಒಂದು ಸಾಧನ” ಎನ್ನಬಹುದಾಗಿದೆ.
- 1987ನೇ ಸಾಲಿಗಿಂತ ಹಿಂದೆ ಇದ್ದಂತೆ ವಿಲೇಜ್ ಪಂಚಾಯತ್‌ಗಳ, 1987 ರಿಂದ 1992ರ ಅವಧಿಯಲ್ಲಿ ಜಾರಿಯಲ್ಲಿದ್ದ ಮಂಡಲ ಪಂಚಾಯತ್‌ಗಳ, ಮತ್ತು ಹಾಲಿ ಗ್ರಾಮ ಪಂಚಾಯತ್‌ಗಳ ಶಾಸನಬದ್ಧ ಲೆಕ್ಕಪರಿಶೋಧಕರು, ನಿರ್ದೇಶಕರು, ಕರ್ನಾಟಕ ರಾಜ್ಯ ಲೆಕ್ಕಪರಿಶೋಧನೆ ಮತ್ತು ಲೆಕ್ಕಪತ್ರ ಇಲಾಖೆ ಅವರ ಪ್ರತಿನಿಧಿಗಳಾಗಿರುತ್ತಾರೆ.
- ಗ್ರಾಮ ಪಂಚಾಯತ್‌ಗಳ ಲೆಕ್ಕಪರಿಶೋಧನೆ, ವಿಧಾನ, ವರದಿಗಳು, ವರದಿಗಳ ತೀರುವಳಿ ಬಗ್ಗೆ ಕರ್ನಾಟಕ ಪಂಚಾಯತ್‌ರಾಜ್ ಅಧಿನಿಯಮ 1993ರ ಪ್ರಕರಣ 246 ಮತ್ತು ಕರ್ನಾಟಕ ಪಂಚಾಯತ್‌ರಾಜ್ (ಗ್ರಾಮ ಪಂಚಾಯತ್‌ಗಳ ಆಯವ್ಯಯ ಮತ್ತು ಲೆಕ್ಕಪತ್ರಗಳು) ನಿಯಮಗಳು 2006ರ ನಿಯಮ 112 ರಿಂದ 115ರಲ್ಲಿ ವಿವರಿಸಲಾಗಿದೆ.

1.7(3) ಕ್ರಮ ಬದ್ಧತೆ:

ಲೆಕ್ಕಪರಿಶೋಧನೆಯು ಈ ಕೆಳಕಂಡ ಅಂಶಗಳನ್ನು ಒಳಗೊಂಡಿರುತ್ತದೆ.

- ಸಕ್ಷಮ ಪ್ರಾಧಿಕಾರವು ಮಂಜೂರಾತಿ ನೀಡಿದೆಯೇ?
- ಮಂಜೂರಾತಿಯು ಯೋಜನೆ ಮತ್ತು ಇತರೆ ಮಾರ್ಗಸೂಚಿಗಳಿಗೆ ಅನುಗುಣವಾಗಿದೆಯೇ ಹಾಗೂ ಮಾರ್ಗಪಲ್ಲಟವಾಗಿದ್ದಲ್ಲಿ ಕಾರಣಗಳನ್ನು ದಾಖಲಿಸಲಾಗಿದೆಯೇ ಮತ್ತು ಮಾರ್ಗಪಲ್ಲಟಕ್ಕೆ ನೀಡಿರುವ ಸಮರ್ಥನೆಯು ಔಚಿತ್ಯಪೂರ್ಣವಾಗಿದೆಯೇ ಎಂಬುದನ್ನು ಖಚಿತಪಡಿಸಿಕೊಳ್ಳಬೇಕು.
- ಆದೇಶಗಳು, ಸುತ್ತೋಲೆಗಳು, ಅಧಿನಿಯಮ ಹಾಗೂ ನಿಯಮಗಳಿಗೆ ಬದ್ಧವಾಗಿಲ್ಲದಿರುವುದು.

1.7(4) ಗ್ರಾಮಪಂಚಾಯತಿಗಳನ್ನು ನಗರ ಸ್ಥಳೀಯ ಸಂಸ್ಥೆಗಳಾಗಿ ಮೇಲ್ದರ್ಜೆಗೇರಿಸಲಾದ/ನಗರ ಸ್ಥಳೀಯ ಸಂಸ್ಥೆಗಳೊಳಗೆ ವಿಲೀನಗೊಂಡಿರುವ ಗ್ರಾಮಪಂಚಾಯತಿಗಳ ವಿವರಗಳು ಈ ಕೆಳಗಿನಂತಿವೆ.

ಕ್ರ.ಸಂ	ಜಿಲ್ಲೆಯ ಹೆಸರು	ತಾಲ್ಲೂಕು ಹೆಸರು	ಗ್ರಾಮಪಂಚಾಯತಿಗಳ ಸಂಖ್ಯೆ
1	ಬೆಂಗಳೂರು	ಬೆಂಗಳೂರು ಉತ್ತರ	5
		ಯಲಹಂಕ	2
2	ದಾವಣಗೆರೆ	ನ್ಯಾಮತಿ	1
3	ಮೈಸೂರು	ಮೈಸೂರು	10
4	ರಾಮನಗರ	ಹಾರೋಹಳ್ಳಿ	1
5	ಶಿವಮೊಗ್ಗ	ಭದ್ರಾವತಿ	2
		ಶಿಕಾರಿಪುರ	1
		ಸೊರಬ	5
ಒಟ್ಟು			27

ಅಧ್ಯಾಯ-2 ಗ್ರಾಮಪಂಚಾಯತಿಗಳ ಹಣಕಾಸಿನ ಪರಿಸ್ಥಿತಿ

2.1 ಗ್ರಾಮಪಂಚಾಯತಿಗಳಿಗೆ ಹಣಕಾಸಿನ ಹರಿವು:

ಗ್ರಾಮೀಣಾಭಿವೃದ್ಧಿ ಮತ್ತು ಪಂಚಾಯತ್‌ರಾಜ್ ಇಲಾಖೆವತಿಯಿಂದ ಕೇಂದ್ರ ಮತ್ತು ರಾಜ್ಯ ಸರ್ಕಾರದ ಆದ್ಯತಾ ಯೋಜನೆಗಳಾದ ಸ್ವಚ್ಛ ಭಾರತ್ ಅಭಿಯಾನ, ಮಹಾತ್ಮ ಗಾಂಧಿ ರಾಷ್ಟ್ರೀಯ ಉದ್ಯೋಗ ಖಾತರಿ ಯೋಜನೆ, ಕುಡಿಯುವ ನೀರು, ಶಾಸನಬದ್ಧ ಅನುದಾನ, ಕಿರುನೀರು ಸರಬರಾಜು ಯೋಜನೆ, ಆಶ್ರಯ ಯೋಜನೆ, ಗ್ರಾಮ ವಿಕಾಸ, ಲೋಕ ಶಿಕ್ಷಣ ಮುಂತಾದ ಯೋಜನೆಗಳಿಗೆ ಅನುದಾನಗಳನ್ನು ನಿಗದಿಪಡಿಸುವ ಮೂಲಕ, ಸಾಕ್ಷರತೆ, ಜನಸಂಖ್ಯೆ, ಆರೋಗ್ಯ, ವೈದ್ಯಕೀಯ, ಸಾಮಾಜಿಕ ಕಾರ್ಯಕ್ರಮಗಳು, ಪ್ರಕೃತಿ ವಿಕೋಪದ ಸವಾಲುಗಳು, ತುರ್ತು ಕಾಮಗಾರಿ ನಿರ್ವಹಣೆ, ಕುಡಿಯುವ ನೀರಿನ ವ್ಯವಸ್ಥೆ, ನೈರ್ಮಲ್ಯೀಕರಣ ಮುಂತಾದ ಅಗತ್ಯಗಳನ್ನು ಪರಿಗಣಿಸುವುದರ ಜೊತೆಗೆ ರಾಜ್ಯ ಹಣಕಾಸು ಆಯೋಗದ ಶಿಫಾರಸ್ಸುಗಳನ್ನು ಆಧರಿಸಿ ಅನುದಾನವನ್ನು ಬಿಡುಗಡೆ ಮಾಡುತ್ತದೆ. ಸರ್ಕಾರದಿಂದ ಬಿಡುಗಡೆಯಾದ ಅನುದಾನಗಳಲ್ಲದೇ, ಗ್ರಾಮಪಂಚಾಯತಿಗಳು ವಸೂಲಿಸಿದ/ಸ್ವೀಕರಿಸಿದ ತೆರಿಗೆ/ದರ, ಕೊಡುಗೆ/ಕಾಣಿಕೆ ರೂಪದಲ್ಲಿ ಸ್ವೀಕರಿಸಿದ ಮೊತ್ತಗಳು, ಗ್ರಾಮಪಂಚಾಯತಿಗಳ ಮಾಲೀಕತ್ವದಲ್ಲಿನ ಯಾವುದೇ ಸ್ಥಿರ/ಚರ ಸ್ವತ್ತಿನ ಬಾಡಿಗೆ, ಮಾರಾಟದಿಂದ ಬರುವ ಆದಾಯಗಳು ಗ್ರಾಮಪಂಚಾಯತಿ ನಿಧಿಯ ಭಾಗವಾಗಿರುತ್ತದೆ.

ಮೇಲೆ ವಿವರಿಸಿದ ಗ್ರಾಮಪಂಚಾಯತಿ ಪ್ರಕಾರ್ಯಗಳನ್ನು ಸಂಪೂರ್ಣವಾಗಿ ಅನುಷ್ಠಾನಗೊಳಿಸುವ ಹೊಣೆಗಾರಿಕೆ ಗ್ರಾಮಪಂಚಾಯತಿಗಳ ಅಧ್ಯಕ್ಷರು, ಸದಸ್ಯರು, ಪಂಚಾಯತಿ ಅಭಿವೃದ್ಧಿ ಅಧಿಕಾರಿಗಳು ಮತ್ತು ಕಾರ್ಯದರ್ಶಿಗಳ ಮೇಲಿರುತ್ತದೆ.

2.2 ಗ್ರಾಮಪಂಚಾಯತಿಗಳ ವಾರ್ಷಿಕ ಆಯವ್ಯಯ.

ಕರ್ನಾಟಕ ಪಂಚಾಯತ್‌ರಾಜ್ ಅಧಿನಿಯಮ 1993ರ ಕಲಂ 241, 242ರ ಪ್ರಕಾರ ಮತ್ತು ಕರ್ನಾಟಕ ಪಂಚಾಯತ್‌ರಾಜ್ (ಗ್ರಾಮಪಂಚಾಯತಿಗಳ ಆಯವ್ಯಯ ಮತ್ತು ಲೆಕ್ಕಪತ್ರಗಳು) ನಿಯಮಗಳು 2006ರ ನಿಯಮ 11 ಹಾಗೂ ಕಾಲಕಾಲಕ್ಕೆ ಆಯಾ ಯೋಜನೆಗಳಿಗೆ ಹೊರಡಿಸುವ ಮಾರ್ಗಸೂಚಿಗಳನುಸಾರ ಗ್ರಾಮಪಂಚಾಯತಿಗಳು ವಾರ್ಷಿಕ ಆಯವ್ಯಯ ತಯಾರಿಸಲು ಕ್ರಮವಹಿಸತಕ್ಕದ್ದು. ಗ್ರಾಮಪಂಚಾಯತಿಯು ಆಯಾ ವರ್ಷದ ಫೆಬ್ರವರಿ 1ನೇ ತಾರೀಖಿನಿಂದ ಮಾರ್ಚ್ 10ನೇ ತಾರೀಖಿನ ಒಳಗೆ ನಡೆಯುವ ಗ್ರಾಮಪಂಚಾಯತಿಯ ಸಭೆಯ ಮುಂದೆ ಆಯವ್ಯಯವನ್ನು ಮಂಡಿಸಿ ಅನುಮೋದನೆ ಪಡೆಯತಕ್ಕದ್ದು. ಕರ್ನಾಟಕ ಪಂಚಾಯತ್‌ರಾಜ್ (ಗ್ರಾಮಪಂಚಾಯತಿಗಳ ಆಯವ್ಯಯ ಮತ್ತು ಲೆಕ್ಕಪತ್ರಗಳು) ನಿಯಮಗಳು 2006ರ ನಿಯಮ 11ರನ್ವಯ ಆಯವ್ಯಯದಲ್ಲಿ ಅನುದಾನ ಹಂಚಿಕೆ ಇಲ್ಲದೆ ವೆಚ್ಚ ಮಾಡುವಂತಿಲ್ಲ. ಹಂಚಿಕೆ ಇಲ್ಲದೆ ವೆಚ್ಚ ಮಾಡಿದ್ದಲ್ಲಿ ಪ್ರತಿ ಆರ್ಥಿಕ ವರ್ಷದಲ್ಲಿ

ಗ್ರಾಮಪಂಚಾಯತಿಯಿಂದ ಮಾಡಿರುವ ಎಲ್ಲಾ ವೆಚ್ಚಗಳು ನಿಯಮ ಬಾಹಿರ ಎಂದು ಪರಿಗಣಿಸಬಹುದಾಗಿದೆ. ಅನುಮೋದಿತ ಆಯವ್ಯಯ ಇಲ್ಲದೇ ವೆಚ್ಚ ಭರಿಸಿರುವ ಕುರಿತು ಪಂಚಾಯತಿ ಅಭಿವೃದ್ಧಿ ಅಧಿಕಾರಿಗಳು ನೇರ ಹೊಣೆಗಾರರಾಗಿರುತ್ತಾರೆ.

5953 ಗ್ರಾಮಪಂಚಾಯತಿಗಳ ಪೈಕಿ ನಾಲ್ಕು ಪ್ರಾಂತೀಯ ವಿಭಾಗಗಳಿಂದ 287 ಗ್ರಾಮ ಪಂಚಾಯತಿಗಳನ್ನು ಆಯ್ದು ಪರಿಶೀಲಿಸಿದಾಗ ಬೆಂಗಳೂರು ವಿಭಾಗದಿಂದ 06, ಬೆಳಗಾವಿ ವಿಭಾಗದಿಂದ 55, ಕಲ್ಬುರ್ಗಿ ವಿಭಾಗದಿಂದ 38, ಹೀಗೆ ಒಟ್ಟು 99 ಗ್ರಾಮ ಪಂಚಾಯತಿಗಳು ಆಯವ್ಯಯ ತಯಾರಿಸಿರುವುದಿಲ್ಲ. ಗ್ರಾಮಪಂಚಾಯತಿವಾರು ವಿವರಗಳನ್ನು ಅನುಬಂಧ-4ರಲ್ಲಿ ನೀಡಲಾಗಿದೆ. ಬೆಳಗಾವಿ ವಿಭಾಗದಿಂದ ಒಟ್ಟು ಲೆಕ್ಕಪರಿಶೋಧನೆಗೆ ಒಳಪಡಿಸಲಾದ 70 ಗ್ರಾಮ ಪಂಚಾಯತಿಗಳಲ್ಲಿ 04 ಗ್ರಾಮ ಪಂಚಾಯತಿಗಳು ಮಾತ್ರ ನಿಯಮಾನುಸಾರ ನಿಗದಿತ ಅವಧಿಯಲ್ಲಿ ಆಯವ್ಯಯವನ್ನು ತಯಾರಿಸಿದ್ದು, ರಾಜ್ಯವಾರು ಪರಿಗಣಿಸಲಾಗಿ, ಆಯವ್ಯಯವನ್ನು ತಯಾರಿಸುವಲ್ಲಿ ನಿರಾಸಕ್ತಿ ಹೊಂದಿರುವುದು ಕಂಡುಬರುತ್ತದೆ. ಕರ್ನಾಟಕ ಪಂಚಾಯತ್ ರಾಜ್ (ಗ್ರಾಮ ಪಂಚಾಯತಿಗಳ ಆಯವ್ಯಯ ಮತ್ತು ಲೆಕ್ಕಪತ್ರಗಳು) ನಿಯಮಗಳು, 2006 ರ ನಿಯಮ 14 ರ ಪ್ರಕಾರ ಗ್ರಾಮ ಪಂಚಾಯತಿ ನಿಧಿಯಿಂದ ಯಾವುದೇ ವೆಚ್ಚವನ್ನು ಆಯವ್ಯಯದಲ್ಲಿ ಅನುದಾನದ ಹಂಚಿಕೆ ಇಲ್ಲದೆ ಮಾಡುವಂತಿಲ್ಲ ಎಂಬ ವಿಷಯವು ಪಂಚಾಯತ್ ಅಭಿವೃದ್ಧಿ ಅಧಿಕಾರಿ/ಅಧ್ಯಕ್ಷರ ಗಮನದಲ್ಲಿದ್ದರೂ ಸಹಾ ಅನುಮೋದಿತ ಆಯವ್ಯಯವಿಲ್ಲದೇ ಗ್ರಾಮ ಪಂಚಾಯತಿಯಿಂದ ಭರಿಸಲಾದ ವೆಚ್ಚಗಳು ನಿಯಮಗಳ ಉಲ್ಲಂಘನೆಯಲ್ಲಿ ಪರಿಣಮಿಸಿದೆ. ಈ ಬಗ್ಗೆ ಹಿಂದಿನ ವರ್ಷಗಳ ವರದಿಗಳಲ್ಲಿ ತಿಳಿಸಲಾದ ಹೊರತಾಗಿಯೂ 287 ಗ್ರಾಮ ಪಂಚಾಯತಿಗಳನ್ನು ಆಯ್ದು ಪರಿಶೀಲಿಸಿದ ಗ್ರಾಮಪಂಚಾಯತಿಗಳಲ್ಲಿ ಶೇ.34 ರಷ್ಟು ಗ್ರಾಮ ಪಂಚಾಯತಿಗಳು ಆಯವ್ಯಯವನ್ನು ತಯಾರಿಸಿ ಅನುಮೋದನೆ ಪಡೆಯಲು ಕ್ರಮ ವಹಿಸಿರುವುದಿಲ್ಲ.

2.3 ವಿಳಂಬ ಆಯವ್ಯಯ ತಯಾರಿಕೆ:

5953 ಗ್ರಾಮಪಂಚಾಯತಿಗಳ ಪೈಕಿ ನಾಲ್ಕು ಪ್ರಾಂತೀಯ ವಿಭಾಗಗಳಿಂದ 287 ಗ್ರಾಮ ಪಂಚಾಯತಿಗಳನ್ನು ಆಯ್ದು ಪರಿಶೀಲಿಸಿದಾಗ ಕರ್ನಾಟಕ ಗ್ರಾಮ್ ಸ್ವರಾಜ್ ಮತ್ತು ಪಂಚಾಯತ್ ರಾಜ್ ಅಧಿನಿಯಮ, 1993 ಸೆಕ್ಷನ್ 241 ಮತ್ತು ಕರ್ನಾಟಕ ಪಂಚಾಯತ್ ರಾಜ್ (ಗ್ರಾಮ ಪಂಚಾಯತಿಗಳ ಆಯವ್ಯಯ ಮತ್ತು ಲೆಕ್ಕಪತ್ರಗಳು) ನಿಯಮಗಳು, 2006 ರ ನಿಯಮ 11 (1) ಕ್ಕೆ ವ್ಯತಿರಿಕ್ತವಾಗಿ ಬೆಂಗಳೂರು ವಿಭಾಗದಿಂದ 13, ಬೆಳಗಾವಿ ವಿಭಾಗದಿಂದ 11, ಕಲ್ಬುರ್ಗಿ ವಿಭಾಗದಿಂದ 04 ಮತ್ತು ಮೈಸೂರು ವಿಭಾಗದಿಂದ 16, ಹೀಗೆ ಒಟ್ಟು 44 ಗ್ರಾಮ ಪಂಚಾಯತಿಗಳು ವಿಳಂಬವಾಗಿ ಆಯವ್ಯಯ ತಯಾರಿಸಿ ಅನುಮೋದನೆ ಪಡೆದಿದ್ದು, ವಿಳಂಬದ ಅವಧಿ ಕನಿಷ್ಠ 12 ದಿನಗಳಿಂದ ಗರಿಷ್ಠ 107 ದಿನಗಳಿದ್ದು, ವಿಳಂಬದ ಅವಧಿ ಮತ್ತು ಆಯವ್ಯಯ ನಿಯಂತ್ರಣ ವಹಿಯನ್ನು ನಿರ್ವಹಿಸದೇ ಇರುವ ಗ್ರಾಮ ಪಂಚಾಯತಿಗಳ ವಿವರಗಳನ್ನು ಅನುಬಂಧ-4 ರಲ್ಲಿ ನೀಡಲಾಗಿದೆ.

ವಿಭಾಗ	ಗ್ರಾಮ ಪಂಚಾಯತಿಗಳ ಸಂಖ್ಯೆ	ವಿಳಂಬವಾಗಿ ಆಯವ್ಯಯ ತಯಾರಿಸಿದ ಗ್ರಾಮಪಂಚಾಯತಿಗಳ ಸಂಖ್ಯೆ	ಆಯವ್ಯಯ ನಿಯಂತ್ರಣ ವಹಿ ನಿರ್ವಹಿಸದಿರುವ ಗ್ರಾಮಪಂಚಾಯತಿಗಳ ಸಂಖ್ಯೆ
ಬೆಂಗಳೂರು	80	13	05
ಬೆಳಗಾವಿ	70	11	08
ಕಲ್ಬುರ್ಗಿ	61	04	04
ಮೈಸೂರು	76	16	12
ಒಟ್ಟು	287	44	29

2.4 ಗ್ರಾಮ ಪಂಚಾಯತಿಗಳ ದೂರದೃಷ್ಟಿ ಯೋಜನೆ – “ಜನರ ಯೋಜನೆ”

ಗ್ರಾಮೀಣಾಭಿವೃದ್ಧಿ ಮತ್ತು ಪಂಚಾಯತ್ ರಾಜ್ ಇಲಾಖೆಯ ಸುತ್ತೋಲೆ ಸಂ.ಗ್ರಾಅಪ 270 ಗ್ರಾಪಂಅ 2021 ದಿ.27.07.2021ರನ್ವಯ ಸ್ವಾತಂತ್ರ್ಯೋತ್ಸವದ 75ನೇ ವರ್ಷಾಚರಣೆ ನೆನಪಿಗಾಗಿ 2021-22ನೇ ಸಾಲಿನಿಂದ 2025-26ನೇ ಸಾಲಿನವರೆಗೆ 05 ವರ್ಷದ ಅವಧಿಗೆ ಗ್ರಾಮ ಪಂಚಾಯತಿ ದೂರದೃಷ್ಟಿ ಯೋಜನೆಯನ್ನು ತಯಾರಿಸಿ “ಜನರ ಯೋಜನೆ” ಹೆಸರಿನಲ್ಲಿ 2021-22ನೇ ಸಾಲಿನಲ್ಲಿ ಜಾರಿಗೊಳಿಸಲು ಆದೇಶಿಸಲಾಗಿರುತ್ತದೆ. ಈ ಸುತ್ತೋಲೆಯ ನಿರ್ದೇಶನಗಳ ಪ್ರಕಾರ ದೂರದೃಷ್ಟಿ ಯೋಜನೆಯನ್ನು ತಯಾರಿಸಿ, ದೂರದೃಷ್ಟಿ ಯೋಜನೆಯನ್ನು ಗ್ರಾಮ ಪಂಚಾಯತಿಯಿಂದ ಅನುಮೋದಿಸತಕ್ಕದ್ದು. ಮತ್ತು ಗ್ರಾಮ ಪಂಚಾಯತಿಯು ಅನುಮೋದಿಸಿದ ದೂರದೃಷ್ಟಿ ಯೋಜನೆಯನ್ನು ಪಂಚತಂತ್ರದಲ್ಲಿ ಅಳವಡಿಸತಕ್ಕದ್ದು.

ಜನರ ಯೋಜನೆ ತಯಾರಿಕೆಯನ್ನು ಆಗಸ್ಟ್ 15ರಿಂದ ಸೆಪ್ಟೆಂಬರ್ 30, 2021ರೊಳಗೆ ಪೂರ್ಣಗೊಳಿಸಿ ಅಕ್ಟೋಬರ್ 02, 2021ರಂದು ಪ್ರಕಟಿಸಲು ಸರ್ಕಾರದ ಸುತ್ತೋಲೆಯಲ್ಲಿ ನಿರ್ದೇಶನ ನೀಡಲಾಗಿರುತ್ತದೆ.

ಗ್ರಾಮೀಣಾಭಿವೃದ್ಧಿ ಮತ್ತು ಪಂಚಾಯತ್ ರಾಜ್ ಇಲಾಖೆಯ ಸುತ್ತೋಲೆ ಸಂ.ಗ್ರಾಅಪಂರಾ 405 ಜಿಪಸ 2021 ದಿ.27.12.2021ರನ್ವಯ ಜನರ ಯೋಜನೆ ಜನರ ಅಭಿವೃದ್ಧಿ ಭಾಗವಾಗಿ (ಸಬ್ ಕೀ ಯೋಜನಾ ಸಬ್ ಕಾ ಏಕಾಸ್) 2022-23ನೇ ಸಾಲಿನಲ್ಲಿ ಗ್ರಾಮ ಪಂಚಾಯತಿ ಹಂತದ ಅಭಿವೃದ್ಧಿ ಯೋಜನೆಗಳನ್ನು ಸಿದ್ಧಪಡಿಸುವ ಸಲುವಾಗಿ ಗ್ರಾಮ ಪಂಚಾಯತಿ ಅಭಿವೃದ್ಧಿ ಯೋಜನೆಯನ್ನು ಅಂತಿಮಗೊಳಿಸಿ, ಇ-ಗ್ರಾಮ ಸ್ವರಾಜ್ ತಂತ್ರಾಂಶದಲ್ಲಿ ಅಳವಡಿಸಲು ಮತ್ತು ಸದರಿ ಪ್ರಕ್ರಿಯೆಗಳನ್ನು ಭಾರತ ಸರ್ಕಾರದ ಪಂಚಾಯತ್ ರಾಜ್ ಮಂತ್ರಾಲಯ ಸಿದ್ಧಪಡಿಸಿರುವ www.gpdp.nic.in ಪೋರ್ಟಲ್ ನಲ್ಲಿ ಇಂದೀಕರಿಸಲು ತಿಳಿಸಿದ್ದು, ದಿ.30.12.2021ರವರೆಗೆ ಕಾಲಾವಧಿಯನ್ನು ನೀಡಲಾಗಿರುತ್ತದೆ.

5953 ಗ್ರಾಮಪಂಚಾಯತಿಗಳ ಪೈಕಿ ನಾಲ್ಕು ಪ್ರಾಂತೀಯ ವಿಭಾಗಗಳಿಂದ 287 ಗ್ರಾಮ ಪಂಚಾಯತಿಗಳನ್ನು ಆಯ್ದು ಪರಿಶೀಲಿಸಿದಾಗ 170 ಗ್ರಾಮ ಪಂಚಾಯತಿಗಳು – “ಜನರ ಯೋಜನೆ” ಯನ್ನು ತಯಾರಿಸಿರುವುದಿಲ್ಲ ಮತ್ತು 156 ಗ್ರಾಮ ಪಂಚಾಯತಿಗಳು ಭಾರತ ಸರ್ಕಾರದ ಪಂಚಾಯತ್

ರಾಜ್ ಮಂತ್ರಾಲಯ ಸಿದ್ಧಪಡಿಸಿರುವ ಪೋರ್ಟಲ್ ನಲ್ಲಿ ಗ್ರಾಮ ಪಂಚಾಯತಿ ಅಭಿವೃದ್ಧಿ ಯೋಜನೆಯನ್ನು ಇಂದೀಕರಿಸಿರುವುದಿಲ್ಲ.

ವಿಭಾಗ	ಗ್ರಾಮಪಂಚಾಯತಿಗಳ ಸಂಖ್ಯೆ	2021-22 ರಿಂದ 2025-26ನೇ ಸಾಲಿನವರೆಗೆ 05 ವರ್ಷದ ಅವಧಿಗೆ ಗ್ರಾಮ ಪಂಚಾಯತಿ ದೂರದೃಷ್ಟಿ ಯೋಜನೆ - "ಜನರ ಯೋಜನೆ" ಯನ್ನು ತಯಾರಿಸದಿರುವ ಗ್ರಾಮ ಪಂಚಾಯತಿಗಳ ಸಂಖ್ಯೆ	ಗ್ರಾಮ ಪಂಚಾಯತಿ ಅಭಿವೃದ್ಧಿ ಯೋಜನೆಯನ್ನು ಅಂತಿಮಗೊಳಿಸಿ, ಇ-ಗ್ರಾಮ ಸ್ವರಾಜ್ ತಂತ್ರಾಂಶದಲ್ಲಿ ಅಳವಡಿಸಲು ಮತ್ತು ಸದರಿ ಪ್ರಕ್ರಿಯೆಗಳನ್ನು ಭಾರತ ಸರ್ಕಾರದ ಪಂಚಾಯತ್ ರಾಜ್ ಮಂತ್ರಾಲಯ ಸಿದ್ಧಪಡಿಸಿರುವ www.gdpd.nic.in ಪೋರ್ಟಲ್ ನಲ್ಲಿ ಇಂದೀಕರಿಸದಿರುವ ಗ್ರಾಮ ಪಂಚಾಯತಿಗಳ ಸಂಖ್ಯೆ
ಬೆಂಗಳೂರು	80	49	42
ಬೆಳಗಾವಿ	70	51	50
ಕಲ್ಬುರ್ಗಿ	61	43	42
ಮೈಸೂರು	76	27	22
ಒಟ್ಟು	287	170	156

ಮೈಸೂರು ವಿಭಾಗವನ್ನು ಹೊರತುಪಡಿಸಿ ಬಾಕಿ ಉಳಿದ ಮೂರು ವಿಭಾಗಗಳಲ್ಲಿ "ಜನರ ಯೋಜನೆ" ಮತ್ತು ಭಾರತ ಸರ್ಕಾರದ ಪೋರ್ಟಲ್ ನಲ್ಲಿ ಗ್ರಾಮ ಪಂಚಾಯತಿ ಅಭಿವೃದ್ಧಿ ಯೋಜನೆಯನ್ನು ಇಂದೀಕರಿಸಿರುವ ಪ್ರಮಾಣವು ಕಡಿಮೆಯಿದ್ದು, ಸದರಿ ಪ್ರಕ್ರಿಯೆ ಕುರಿತು ಆಸಕ್ತಿ ತೋರಿಸದಿರುವುದು ಕಂಡುಬರುತ್ತದೆ. ಗ್ರಾಮ ಪಂಚಾಯತಿಗಳ ವಿವರಗಳನ್ನು ಅನುಬಂಧ -5 ರಲ್ಲಿ ನೀಡಲಾಗಿದೆ.

2.5 ಗ್ರಾಮ ಪಂಚಾಯತಿ ವ್ಯಾಪ್ತಿಯಲ್ಲಿರುವ ಶಾಲೆಗಳು, ಪಶು ಚಿಕಿತ್ಸಾ ಕೇಂದ್ರಗಳು, ಅಂಗನವಾಡಿಗಳು, ಆಶ್ರಮ ಶಾಲೆ/ ವಸತಿ ಶಾಲೆ / ವಿದ್ಯಾರ್ಥಿ ನಿಲಯಗಳು, ಪ್ರಾಥಮಿಕ ಆರೋಗ್ಯ / ಉಪಕೇಂದ್ರಗಳು, ಗ್ರಂಥಾಲಯ ಮತ್ತು ಮಾಹಿತಿ ಕೇಂದ್ರಗಳ ಬಲಪಡಿಸುವಿಕೆ :

ಗ್ರಾಮ ಪಂಚಾಯತಿ ವ್ಯಾಪ್ತಿಯಲ್ಲಿರುವ ಶಾಲೆಗಳು, ಪಶು ಚಿಕಿತ್ಸಾ ಕೇಂದ್ರಗಳು, ಅಂಗನವಾಡಿಗಳು, ಆಶ್ರಮ ಶಾಲೆ/ ವಸತಿ ಶಾಲೆ / ವಿದ್ಯಾರ್ಥಿ ನಿಲಯಗಳು, ಪ್ರಾಥಮಿಕ ಆರೋಗ್ಯ / ಉಪಕೇಂದ್ರಗಳು, ಗ್ರಂಥಾಲಯ ಮತ್ತು ಮಾಹಿತಿ ಕೇಂದ್ರಗಳನ್ನು ಗ್ರಾಮ ಪಂಚಾಯತಿ ವತಿಯಿಂದ ಬಲಪಡಿಸುವ ಕುರಿತು ಸರ್ಕಾರದಿಂದ ಕೆಳಗಿನಂತೆ ಸುತ್ತೋಲೆಗಳನ್ನು ಹೊರಡಿಸಲಾಗಿದೆ.

- ಸುತ್ತೋಲೆ ಸಂ.ಗ್ರಾಅಪ 265 ಗ್ರಾಪಂಅ 2021 ದಿ.27.07.2021 (ಶಾಲೆಗಳು)
- ಸುತ್ತೋಲೆ ಸಂ.ಗ್ರಾಅಪ 266 ಗ್ರಾಪಂಅ 2021 ದಿ.27.07.2021 (ಪಶು ಚಿಕಿತ್ಸಾ ಕೇಂದ್ರಗಳು)
- ಸುತ್ತೋಲೆ ಸಂ.ಗ್ರಾಅಪ 267 ಗ್ರಾಪಂಅ 2021 ದಿ.27.07.2021 (ಅಂಗನವಾಡಿಗಳು)
- ಸುತ್ತೋಲೆ ಸಂ.ಗ್ರಾಅಪ 268 ಗ್ರಾಪಂಅ 2021 ದಿ.27.07.2021 (ಆಶ್ರಮ ಶಾಲೆ/ ವಸತಿ ಶಾಲೆ / ವಿದ್ಯಾರ್ಥಿ ನಿಲಯಗಳು)
- ಸುತ್ತೋಲೆ ಸಂ.ಗ್ರಾಅಪ 269 ಗ್ರಾಪಂಅ 2021 ದಿ.27.07.2021 (ಪ್ರಾಥಮಿಕ ಆರೋಗ್ಯ / ಉಪ ಕೇಂದ್ರಗಳು).

- ಸುತ್ತೋಲೆ ಸಂ.ಗ್ರಾಅಪ 769 ಗ್ರಾಪಂಅ 2020 ದಿ.15.07.2021 (ಗ್ರಂಥಾಲಯ ಮತ್ತು ಮಾಹಿತಿ ಕೇಂದ್ರಗಳು)

ಮೇಲಿನ ಸುತ್ತೋಲೆಗಳನ್ವಯ ಗ್ರಾಮ ಪಂಚಾಯತಿ ವತಿಯಿಂದ ಅಧ್ಯಕ್ಷರು, ಉಪಾಧ್ಯಕ್ಷರು ಹಾಗೂ ಸಾಮಾಜಿಕ ನ್ಯಾಯ ಸ್ಥಾಯಿ ಸಮಿತಿ ಅಧ್ಯಕ್ಷರು ಮತ್ತು ಶಿಕ್ಷಣ ಕಾರ್ಯಪಡೆ ಸದಸ್ಯರು ಗ್ರಾಮ ಪಂಚಾಯತಿ ವ್ಯಾಪ್ತಿಯಲ್ಲಿರುವ ಈ ಮೇಲಿನವುಗಳಿಗೆ ಕಾಲಕಾಲಕ್ಕೆ ಅಥವಾ ಕನಿಷ್ಠ 03 ತಿಂಗಳಿಗೊಮ್ಮೆ ಭೇಟಿ ನೀಡಿ ಸಂಬಂಧಿತರೊಂದಿಗೆ ಚರ್ಚಿಸಿ ಅವುಗಳ ಬೆಳವಣಿಗೆಗೆ ಸಕಾರಾತ್ಮಕ ಕ್ರಮಗಳನ್ನು ಕೈಗೊಳ್ಳಲು ಮತ್ತು ಆ ಮೂಲಕ ಸರ್ಕಾರದ ಯೋಜನೆಗಳು ಉದ್ದೇಶಿತ ಗುರಿ ತಲುಪುವಲ್ಲಿ ಸಫಲವಾಗಲು ನೆರವಾಗಲು ತಿಳಿಸಲಾಗಿದೆ. ಮುಂದುವರೆದು ಇವುಗಳಿಗೆ ನೀಡಲಾದ ಭೇಟಿ ಮತ್ತು ಕೈಗೊಂಡ ಕ್ರಮಗಳ ಬಗ್ಗೆ ವರದಿಯನ್ನು ಪಂಚತಂತ್ರದಲ್ಲಿ ಅಳವಡಿಸಲು ತಿಳಿಸಲಾಗಿದೆ.

5953 ಗ್ರಾಮಪಂಚಾಯತಿಗಳ ಪೈಕಿ ನಾಲ್ಕು ಪ್ರಾಂತೀಯ ವಿಭಾಗಗಳಿಂದ 287 ಗ್ರಾಮ ಪಂಚಾಯತಿಗಳನ್ನು ಆಯ್ದು ಪರಿಶೀಲಿಸಿದಾಗ 78 ಗ್ರಾಮ ಪಂಚಾಯತಿಗಳಿಂದ ಸದರಿ ಕ್ರಮಗಳನ್ನು ಕೈಗೊಳ್ಳಲಾಗಿರುವುದಿಲ್ಲ.

ವಿಭಾಗ	ಗ್ರಾಮಪಂಚಾಯತಿಗಳ ಸಂಖ್ಯೆ	ಗ್ರಾಮ ಪಂಚಾಯತಿ ವ್ಯಾಪ್ತಿಯ ವಿವಿಧ ಇಲಾಖೆಗಳ ಬಲಪಡಿಸುವಿಕೆ ಉದ್ದೇಶಕ್ಕಾಗಿ ಭೇಟಿ ನೀಡದೇ ಇರುವ ಗ್ರಾಮ ಪಂಚಾಯತಿಗಳ ಸಂಖ್ಯೆ
ಬೆಂಗಳೂರು	80	24
ಬೆಳಗಾವಿ	70	20
ಕಲ್ಬುರ್ಗಿ	61	19
ಮೈಸೂರು	76	15
ಒಟ್ಟು	287	78

ಗ್ರಾಮಪಂಚಾಯತಿವಾರು ವಿವರಗಳನ್ನು ಅನುಬಂಧ -6 ರಲ್ಲಿ ನೀಡಲಾಗಿದೆ.

2.6 ಗ್ರಾಮಪಂಚಾಯತಿಗಳ ಹಣಕಾಸಿನ ನಿರ್ವಹಣೆ

ಗ್ರಾಮಪಂಚಾಯತಿಗಳ ನಿರ್ವಹಣೆ ಮತ್ತು ಅಭಿವೃದ್ಧಿ ಕಾರ್ಯಗಳಿಗಾಗಿ ಸಂಪನ್ಮೂಲಗಳ ಆಧಾರವೆಂದರೆ ರಾಜ್ಯ ಸರ್ಕಾರದ ಅನುದಾನಗಳು, ಕೇಂದ್ರ ಹಣಕಾಸು ಆಯೋಗದ ಅನುದಾನಗಳಾಗಿರುತ್ತವೆ. ಅಲ್ಲದೆ ಸ್ಥಳೀಯವಾಗಿ ತೆರಿಗೆಗಳು ಮತ್ತು ಇತರೆ ಆರ್ಥಿಕ ಸಂಪನ್ಮೂಲಗಳಿಂದ ಆದಾಯವನ್ನು ಹೆಚ್ಚಿಸಿ ಕೊಳ್ಳಬೇಕಾಗಿರುತ್ತದೆ. ಗ್ರಾಮಪಂಚಾಯತಿಗಳು ಈ ಕೆಳಕಂಡಂತೆ ಹಣಕಾಸು ಹರಿವಿನ ವ್ಯವಸ್ಥೆಯನ್ನು ನಿರ್ವಹಿಸಬೇಕಾಗಿರುತ್ತದೆ.

ಹಣಕಾಸು ಹರಿವಿನ ವ್ಯವಸ್ಥೆ

ಕ್ರ.ಸಂ.	ಹಣದ ಸ್ವರೂಪ	ಹಣದ ಮೂಲ	ಹಣದ ನಿರ್ವಹಣೆ
1	ಸ್ವಂತ ಜಮೆಗಳು	ತೆರಿಗೆದಾರರು ಮತ್ತು ಬಳಕೆದಾರರು	ಬ್ಯಾಂಕ್

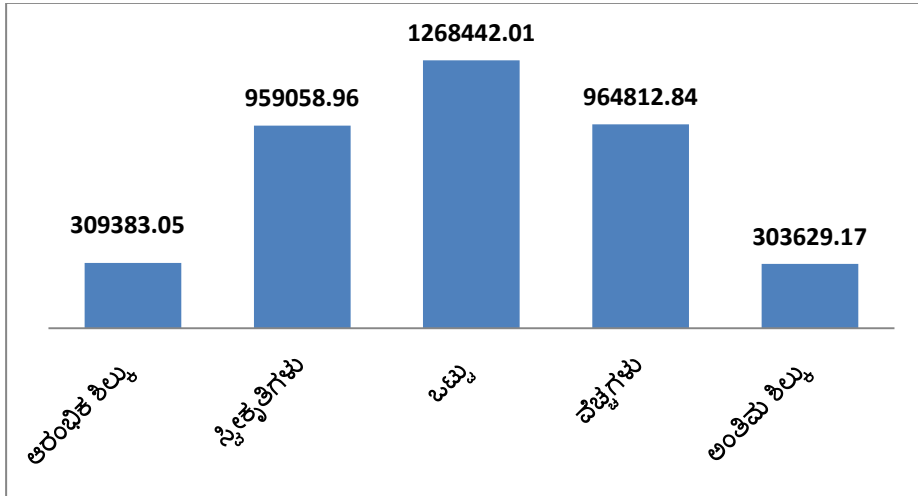
2	ಕೇಂದ್ರ ಹಣಕಾಸು ಆಯೋಗ/ಕೇಂದ್ರ ಪ್ರಾಯೋಜಿತ ಯೋಜನೆಗಳು	ಭಾರತ ಸರ್ಕಾರ	ಬ್ಯಾಂಕ್
3	ರಾಜ್ಯ ಯೋಜನೆಗಳು	ರಾಜ್ಯ ಸರ್ಕಾರ	ಖಜಾನೆ

2.7 ಗ್ರಾಮಪಂಚಾಯತಿಗಳ ಹಣಕಾಸಿನ ಪರಿಸ್ಥಿತಿ.

ರಾಜ್ಯದಲ್ಲಿನ ಗ್ರಾಮಪಂಚಾಯತಿಗಳ 2021-22ರ ಆರ್ಥಿಕ ವರ್ಷಗಳಲ್ಲಿ ಕೈಗೊಂಡ ಲೆಕ್ಕಪರಿಶೋಧನಾ ವರದಿಗಳ ಮಾಹಿತಿಯಂತೆ ಒಟ್ಟಾರೆ ಹಣಕಾಸಿನ ಪರಿಸ್ಥಿತಿಯ ಸಂಕ್ಷಿಪ್ತ ವಿವರಗಳು ಈ ಕೆಳಕಂಡಂತಿರುತ್ತವೆ.

(ರೂ.ಲಕ್ಷಗಳಲ್ಲಿ)	
ವಿವರಗಳು	2021-22
ಲೆಕ್ಕಪರಿಶೋಧನೆಯಾದ ಗ್ರಾಮಪಂಚಾಯತಿಗಳ ಸಂಖ್ಯೆ	5953
ದಿನಾಂಕ:01.04.2021ರಂತೆ ಆರಂಭಿಕ ಶಿಲ್ಕು	309383.05
ವರ್ಷದ ಸ್ವೀಕೃತಿ	959058.96
ಒಟ್ಟು	1268442.01
ವರ್ಷದ ವೆಚ್ಚ	964812.84
ದಿನಾಂಕ:31.03.2022ರಂತೆ ಆಖ್ಯೇರು ಶಿಲ್ಕು	303629.17

2021-22ನೇ ಸಾಲಿನ ಗ್ರಾಮ ಪಂಚಾಯತಿಗಳ ಆರ್ಥಿಕ ವಹಿವಾಟಿನ ವಿವರ



ಮೇಲಿನ ತಃಖ್ತೆಯನ್ನು ಗಮನಿಸಿದಾಗ, ವರ್ಷದ ಸ್ವೀಕೃತಿ ಮತ್ತು ವೆಚ್ಚದ ವಿವರಗಳನ್ನು ಹಾಗೂ ವರ್ಷದ ಸ್ವೀಕೃತಿ ಜೊತೆಗೆ ಆರಂಭಿಕ ಶಿಲ್ಕು ಸೇರಿಸಿ ಪರಿಶೀಲಿಸಿದಾಗ ಅನುದಾನಗಳನ್ನು ಬಳಕೆ ಮಾಡದೇ ಬಾಕಿ ಉಳಿಸಿಕೊಂಡಿರುವುದು ಕಂಡು ಬಂದಿರುತ್ತದೆ. ಆಯಾ ವರ್ಷದ ಅನುದಾನಗಳನ್ನು ಆಯಾ ವರ್ಷದಲ್ಲೇ ಬಳಸಿಕೊಳ್ಳುವುದರಿಂದ ಗ್ರಾಮಪಂಚಾಯತಿಗಳ ಸಮಗ್ರ ಅಭಿವೃದ್ಧಿ ಸಾಧಿಸಬಹುದಾಗಿದೆ.

2.8 ಗ್ರಾಮಪಂಚಾಯತಿಗಳಿಗೆ ಬಿಡುಗಡೆಯಾದ ಶಾಸನಬದ್ಧ ಅನುದಾನ/ಸ್ವೀಕೃತಿಯಾದ ರಾಜಸ್ವ/ಇತರ ಆದಾಯದ ಮೂಲಗಳು

ಕರ್ನಾಟಕ ಪಂಚಾಯತ್‌ರಾಜ್ (ಗ್ರಾಮಪಂಚಾಯತಿಗಳ ಆಯವ್ಯಯ ಮತ್ತು ಲೆಕ್ಕಪತ್ರಗಳು) ನಿಯಮಗಳು 2006ರ ನಿಯಮ 16ರ ಪ್ರಕಾರ ಗ್ರಾಮಪಂಚಾಯತ್ ಅದಾಯವು ಕರ್ನಾಟಕ ಪಂಚಾಯತ್ ರಾಜ್ ಅಧಿನಿಯಮದ ವಿವಿಧ ಪ್ರಕರಣಗಳಲ್ಲಿ ಸೂಚಿಸಿದ ಪ್ರಕಾರ ಸರ್ಕಾರದ ಅನುದಾನಗಳು ಹಾಗೂ ಕಟ್ಟಡ/ನಿವೇಶನಗಳ ತೆರಿಗೆ, ಇತರೆ ಕರಗಳು, ನೀರಿನ ಶುಲ್ಕ, ಇತರೆ ದರಗಳು, ಪರವಾನಿಗೆ ಶುಲ್ಕ, ಸ್ಥಿರಾಸ್ತಿಯಿಂದ ಬಂದ ಆದಾಯಗಳು, ಉಪಕರ, ತೆರಿಗೆಯೇತರ ಆದಾಯಗಳು ಮುಂತಾದವು ಗ್ರಾಮಪಂಚಾಯತಿಯ ಆದಾಯದ ಮೂಲಗಳಾಗಿದೆ. (ಆಧಾರ: ಗ್ರಾಮೀಣಾಭಿವೃದ್ಧಿ ಮತ್ತು ಪಂಚಾಯತ್ ರಾಜ್ ಇಲಾಖೆಯ ಕೈಪಿಡಿ)

2021-22ನೇ ಸಾಲಿನ ಆಯವ್ಯಯದಲ್ಲಿ, ಹಿಂದಿನ ಸಾಲಿನಂತೆ, ಗ್ರಾಮಪಂಚಾಯತಿಗಳಿಗೆ ನೀಡುತ್ತಿರುವ ಅನುದಾನಕ್ಕೆ ಸಂಬಂಧಿಸಿದ ವಿವರ ಈ ಕೆಳಕಂಡಂತಿರುತ್ತದೆ.

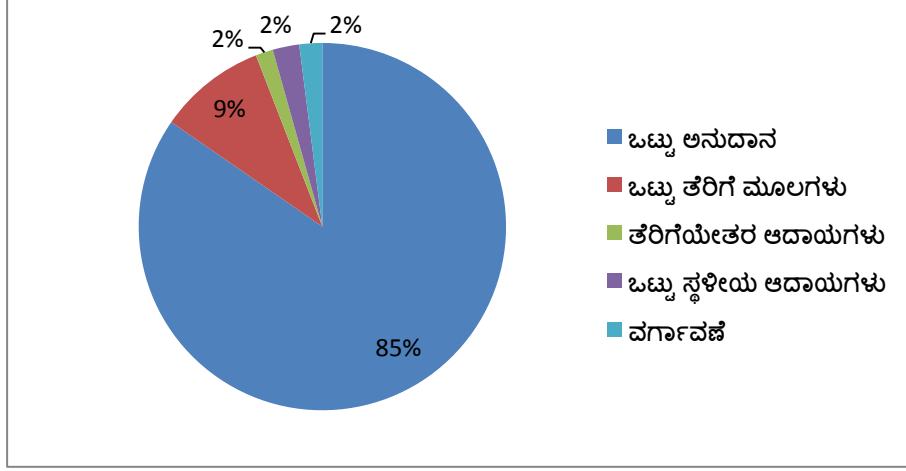
ಆಯಾವರ್ಷಗಳ ಅನುದಾನದ ಅಡಿಯ ಸ್ವೀಕೃತಿಗಳನ್ನು ಆಯಾ ವರ್ಷದಲ್ಲಿ ಸಮರ್ಪಕ ಕ್ರಿಯಾಯೋಜನೆಗಳನ್ನು ರೂಪಿಸಿ ಬಳಸಿಕೊಳ್ಳುವುದರಿಂದ ಗ್ರಾಮಪಂಚಾಯತಿಗಳ ಅಭಿವೃದ್ಧಿ ಸಾಧ್ಯವಾಗುತ್ತದೆ.

ಪ್ರತಿ ವರ್ಷ ಅನುದಾನಗಳನ್ನು ಕೇಂದ್ರ, ರಾಜ್ಯ, ಜಿಲ್ಲಾ ಪಂಚಾಯತಿ ಮತ್ತು ತಾಲ್ಲೂಕು ಪಂಚಾಯತಿಗಳ ಮೂಲಕ ಗ್ರಾಮಪಂಚಾಯತಿಗಳಿಗೆ ಬಿಡುಗಡೆ ಮಾಡಲಾಗುತ್ತಿದೆ. ರಾಜ್ಯ ಸರ್ಕಾರವು ಒಟ್ಟಾರೆ ಅನುದಾನಗಳನ್ನು ಪ್ರತಿ ತ್ರೈಮಾಸಿಕ ಹಾಗೂ ವರ್ಷಾಂತದವರೆಗೆ ನಾಲ್ಕು ಹಂತಗಳಲ್ಲಿ ಬಿಡುಗಡೆ ಮಾಡುತ್ತದೆ.

ಗ್ರಾಮ ಪಂಚಾಯತಿಗಳಿಗೆ ಬಿಡುಗಡೆಯಾದ/ಸ್ವೀಕೃತವಾದ ಒಟ್ಟು ಮೊತ್ತ ರೂ. 959058.96 ಲಕ್ಷಗಳಾಗಿದೆ.

(ರೂ.ಲಕ್ಷಗಳಲ್ಲಿ)

ಕ್ರ.ಸಂ	ಆದಾಯದ ಮೂಲಗಳು	ಮೊತ್ತ
1	ಸರ್ಕಾರದ ಅನುದಾನಗಳು	811646.97
2	ತೆರಿಗೆ ಆದಾಯಗಳು	90910.60
3	ತೆರಿಗೆಯೇತರ ಆದಾಯಗಳು	14715.94
4	ಸ್ಥಳೀಯ ಆದಾಯಗಳು	22454.78
5	ವರ್ಗಾವಣೆ	19330.68
6	ಒಟ್ಟು	959058.96

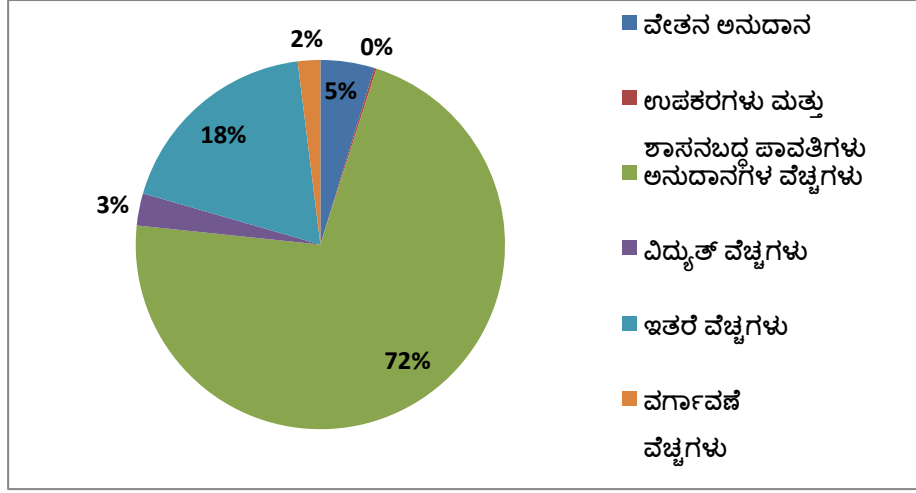


2.9 ಗ್ರಾಮಪಂಚಾಯತಿಗಳಲ್ಲಿ ವಿವಿಧ ಲೆಕ್ಕ ಶೀರ್ಷಿಕೆಗಳಡಿಯಲ್ಲಿ ಭರಿಸಲಾದ ವೆಚ್ಚಗಳ ವಿವರಗಳು.

ಗ್ರಾಮ ಪಂಚಾಯತಿಗಳಲ್ಲಿ ಅನುಮೋದಿತ ಕ್ರಿಯಾಯೋಜನೆ ಮತ್ತು ಅನುಮೋದಿತ ಆಯವ್ಯಯ ಅಂದಾಜಿನಂತೆ ವೆಚ್ಚಗಳನ್ನು ಭರಿಸತಕ್ಕದ್ದು. ಈ ಪೈಕಿ ಗ್ರಾಮಪಂಚಾಯತಿಗಳಲ್ಲಿ ಮುಖ್ಯವಾಗಿ ಸಾಮಾನ್ಯ ಆಡಳಿತ, ಸಾರ್ವಜನಿಕ ರಕ್ಷಣೆ, ಗ್ರಾಮಪಂಚಾಯತಿಗಳು ಕೈಗೊಂಡ ಕಾಮಗಾರಿಗಳು, ಸಾರ್ವಜನಿಕ ಆರೋಗ್ಯ, ನಾಗರೀಕ ಸೌಲಭ್ಯಗಳು, ಶಿಕ್ಷಣ, ವಂತಿಕೆಗಳು ಗ್ರಾಮಪಂಚಾಯತಿಗಳಿಂದ ಭರಿಸಲಾಗುವ ವೆಚ್ಚಗಳಾಗಿದ್ದು, 12/13/14/15ನೇ ಹಣಕಾಸು ಆಯೋಗದ ಅನುದಾನ, ಅಭಿವೃದ್ಧಿ ಅನುದಾನ, ಸ್ವಚ್ಛ ಭಾರತ್ ಯೋಜನೆ, ಇಂದಿರಾ ಆವಾಸ್, ಕಿರು ನೀರು ಸರಬರಾಜು, ಆಶ್ರಯ, ಗ್ರಾಮ ವಿಕಾಸ, ಉದ್ಯೋಗ ಖಾತ್ರಿ ಸರ್ಕಾರಿ ಯೋಜನೆಗಳ ಅನುಷ್ಠಾನಗಳಲ್ಲಿ ಉಂಟಾಗಿರುವ ವೆಚ್ಚಗಳು ಹಾಗೂ ವಿದ್ಯುತ್ ಅನುದಾನ, ಶಾಸನಬದ್ಧ ಅನುದಾನಗಳು ಗ್ರಾಮಪಂಚಾಯತಿಗಳ ವೆಚ್ಚಗಳಾಗಿರುತ್ತದೆ. ಈ ವರ್ಷದಲ್ಲಿ ಎಲ್ಲಾ ಯೋಜನೆಗಳಿಗಾಗಿ ಗ್ರಾಮಪಂಚಾಯತಿಗಳಿಂದ ಭರಿಸಲಾದ ಒಟ್ಟು ವೆಚ್ಚ ರೂ.964812.84 ಲಕ್ಷಗಳಾಗಿದೆ.

ಜಿಲ್ಲಾವಾರು ವೆಚ್ಚದ ವಿವರಗಳನ್ನು ಅನುಬಂಧ-7ರಲ್ಲಿ ಹಾಗೂ ಗ್ರಾಮಪಂಚಾಯತಿವಾರು ವಿವರಗಳನ್ನು ಅನುಬಂಧ-7(ಎ) ರಲ್ಲಿ ನೀಡಲಾಗಿದೆ.

		ರೂ.ಲಕ್ಷಗಳಲ್ಲಿ
ಕ್ರ.ಸಂ	ವೆಚ್ಚಗಳು	ಮೊತ್ತ
1	ವೇತನ ಅನುದಾನ	45596.86
2	ಉಪಕರಣ ಮತ್ತು ಶಾಸನಬದ್ಧ ಪಾವತಿಗಳು	1789.08
3	ಅನುದಾನಗಳ ವೆಚ್ಚಗಳು	692171.96
4	ವಿದ್ಯುತ್ ವೆಚ್ಚಗಳು	27207.25
5	ಇತರೆ ವೆಚ್ಚಗಳು	179075.21
6	ವರ್ಗಾವಣೆ ವೆಚ್ಚಗಳು	18972.47
7	ಒಟ್ಟು	964812.84



2.10 ಅಧಿಕ ಪ್ರಭಾರ ಮತ್ತು ತ್ವರಿತ ವರ್ಗಾವಣೆಗಳು:

ಮೂರು ಹಂತಗಳ ಪಂಚಾಯತ್‌ರಾಜ್ ವ್ಯವಸ್ಥೆಯಲ್ಲಿ ಗ್ರಾಮ ಪಂಚಾಯತಿಯು ತಳಹಂತದ ಸರ್ಕಾರವಾಗಿದ್ದು, ಜನರ ಆಶೋತ್ತರಗಳಿಗೆ ತ್ವರಿತವಾಗಿ ಮತ್ತು ಸಮರ್ಥವಾಗಿ ಸ್ಪಂದಿಸಿ ಕಾರ್ಯನಿರ್ವಹಿಸಬೇಕಿದ್ದು, ಈ ಉದ್ದೇಶವನ್ನು ಸಾಧಿಸಲು ಗ್ರಾಮ ಪಂಚಾಯತಿ ಅಭಿವೃದ್ಧಿ ಅಧಿಕಾರಿಗಳು ಮತ್ತು ಇತರೆ ಹುದ್ದೆಗಳನ್ನು ಸರ್ಕಾರವು ಸೃಷ್ಟಿಸಿದ್ದು, ಪ್ರತಿ ಪಂಚಾಯತಿಯಲ್ಲಿ ಪಂಚಾಯತಿ ಅಭಿವೃದ್ಧಿ ಅಧಿಕಾರಿಯು ಎಲ್ಲಾ ಸಮಯದಲ್ಲಿಯೂ ಲಭ್ಯವಿದ್ದು, ಸರ್ಕಾರದ ಯೋಜನೆಗಳನ್ನು ಪರಿಣಾಮಕಾರಿಯಾಗಿ ಅನುಷ್ಠಾನಗೊಳಿಸಿ ಸಾರ್ವಜನಿಕರ ಹಿತಾಸಕ್ತಿಗೆ ಪೂರಕವಾಗಿ ಕಾರ್ಯ ನಿರ್ವಹಿಸಬೇಕು. ಅದಕ್ಕಾಗಿ ಪಂಚಾಯತಿ ಅಭಿವೃದ್ಧಿ ಅಧಿಕಾರಿಯು / ಇತರೆ ಸಿಬ್ಬಂದಿಗಳು ಗ್ರಾಮ ಪಂಚಾಯತಿಯಲ್ಲಿ ಒಂದು ಹುದ್ದೆಯಲ್ಲಿ ಕನಿಷ್ಠ 2 - 3 ವರ್ಷಗಳ ಕಾಲ ಪೂರ್ಣಪ್ರಮಾಣದಲ್ಲಿ ಸೇವೆ ಸಲ್ಲಿಸಿದಲ್ಲಿ ಸ್ಥಳೀಯ ಕುಂದುಕೊರತೆಗಳನ್ನು ಅರ್ಥೈಸಿಕೊಂಡು ಜನರ ಸಮಸ್ಯೆಗಳಿಗೆ ಪರಿಹಾರ ನೀಡುವ ಮೂಲಕ ಉತ್ತಮ ಆಡಳಿತ ನೀಡಲು ಸಹಕಾರಿಯಾಗುತ್ತದೆ.

5953 ಗ್ರಾಮಪಂಚಾಯತಿಗಳ ಪೈಕಿ ನಾಲ್ಕು ಪ್ರಾಂತೀಯ ವಿಭಾಗಗಳಿಂದ 287 ಗ್ರಾಮ ಪಂಚಾಯತಿಗಳನ್ನು ಆಯ್ದು ಪರಿಶೀಲಿಸಿದಾಗ, 79 ಗ್ರಾಮ ಪಂಚಾಯತಿ ಅಭಿವೃದ್ಧಿ ಅಧಿಕಾರಿಗಳು ಹೆಚ್ಚುವರಿ ಕಾರ್ಯಭಾರವನ್ನು ಹೊಂದಿರುತ್ತಾರೆ. 104 ಗ್ರಾಮ ಪಂಚಾಯತಿಗಳಲ್ಲಿ ಪ್ರಸಕ್ತ ಆರ್ಥಿಕ ವರ್ಷದಲ್ಲಿ ಒಂದಕ್ಕಿಂತ ಹೆಚ್ಚು ಪಂಚಾಯತಿ ಅಭಿವೃದ್ಧಿ ಅಧಿಕಾರಿಗಳು ಕಾರ್ಯ ನಿರ್ವಹಿಸಿರುತ್ತಾರೆ. ವಿಭಾಗವಾರು ವಿವರ ಕೆಳಗಿನಂತಿದ್ದು, ಗ್ರಾಮಪಂಚಾಯತಿವಾರು ವಿವರಗಳನ್ನು ಅನುಬಂಧ -8ರಲ್ಲಿ ನೀಡಲಾಗಿದೆ.

ಹೆಚ್ಚುವರಿ ಪ್ರಭಾರ ಹೊಂದಿದ ಮತ್ತು ತ್ವರಿತ ವರ್ಗಾವಣೆಯಾದ ಪಂಚಾಯತಿ ಅಭಿವೃದ್ಧಿ ಅಧಿಕಾರಿಗಳ ವಿಭಾಗವಾರು ವಿವರ						
ವಿಭಾಗ	ಗ್ರಾಮ ಪಂಚಾಯತಿಗಳ ಸಂಖ್ಯೆ	ಹೆಚ್ಚುವರಿ ಪ್ರಭಾರ ಹೊಂದಿರುವ ಪಂ.ಅ.ಅ. ಸಂಖ್ಯೆ	ಆರ್ಥಿಕ ವರ್ಷದಲ್ಲಿ ಒಂದಕ್ಕಿಂತ ಹೆಚ್ಚು ಪಂ.ಅ.ಅ. ಕಾರ್ಯ ನಿರ್ವಹಿಸಿದ ಗ್ರಾಮ ಪಂಚಾಯತಿಗಳ ಸಂಖ್ಯೆ			
			ಇಬ್ಬರು	ಮೂವರು	ನಾಲ್ವರು	ನಾಲ್ಕಕ್ಕಿಂತ ಹೆಚ್ಚು
ಬೆಂಗಳೂರು	80	20	23	03	00	00

ಬೆಳಗಾವಿ	70	21	18	04	00	00
ಕಲ್ಬುರ್ಗಿ	61	25	24	08	03	01
ಮೈಸೂರು	76	13	15	04	01	00
ಒಟ್ಟು	287	79	80	19	04	01

ಮೇಲಿನ ತಖ್ತೆ ಪ್ರಕಾರ ಶೇ.28 ರಷ್ಟು ಗ್ರಾಮ ಪಂಚಾಯತಿಗಳಲ್ಲಿ ಅಧಿಕ ಪ್ರಭಾರ ನಿರ್ವಹಣೆ ಪ್ರಕರಣಗಳು ಮತ್ತು ಶೇ.28 ರಷ್ಟು ಗ್ರಾಮ ಪಂಚಾಯತಿಗಳಲ್ಲಿ ತ್ವರಿತ ವರ್ಗಾವಣೆಗಳ ಪ್ರಕರಣಗಳು ಲೆಕ್ಕಪರಿಶೋಧನೆಯಲ್ಲಿ ಕಂಡುಬಂದಿದ್ದು, ಈ ಕ್ರಮವು ಪಂಚಾಯತಿ ಅಭಿವೃದ್ಧಿ ಅಧಿಕಾರಿಗಳ ಮೇಲೆ ತೀವ್ರ ಒತ್ತಡ ಮತ್ತು ಅವರುಗಳ ಕಾರ್ಯವೈಖರಿ ಮೇಲೆ ಪ್ರತಿಕೂಲ ಪರಿಣಾಮ ಬೀರುವುದರಿಂದಾಗಿ ಆಡಳಿತ ವ್ಯವಸ್ಥೆಯಲ್ಲಿ ನಿರೀಕ್ಷಿತ ಪ್ರಗತಿ ಸಾಧಿಸಲು ಮತ್ತು ಗ್ರಾಮ ಪಂಚಾಯತಿಯ ಕಾರ್ಯನಿರ್ವಹಣೆಯಲ್ಲಿ ವ್ಯತ್ಯಯ ಉಂಟಾಗಿರುತ್ತದೆ. ವಿಭಾಗವಾರು ಲೆಕ್ಕಪರಿಶೋಧನೆಗೆ ಪರಿಗಣಿಸಲಾದ ಗ್ರಾಮ ಪಂಚಾಯತಿಗಳಲ್ಲಿ, ವರ್ಗಾವಣೆ ಮತ್ತು ಹೆಚ್ಚುವರಿ ಕಾರ್ಯಭಾರ ಇರುವ ಗ್ರಾಮ ಪಂಚಾಯತಿಗಳ ಸಂಖ್ಯೆಯೊಂದಿಗೆ ಹೋಲಿಸಲಾಗಿ, ಬೆಂಗಳೂರು ಮತ್ತು ಬೆಳಗಾವಿ ವಿಭಾಗಗಳಲ್ಲಿ ಶೇ.65 ಮತ್ತು ಶೇ.64 ರಷ್ಟು ಪಿ.ಡಿ.ಓ.ಗಳು ಹೆಚ್ಚುವರಿ ಕಾರ್ಯಭಾರ ಹೊಂದಿದ್ದು, ಕಲ್ಬುರ್ಗಿ ಮತ್ತು ಮೈಸೂರು ವಿಭಾಗಗಳಲ್ಲಿ ಶೇ.58 ಮತ್ತು ಶೇ.50 ರಷ್ಟು ಪಿ.ಡಿ.ಓ.ಗಳು ಹೆಚ್ಚುವರಿ ಕಾರ್ಯಭಾರ ಹೊಂದಿರುವುದು, ಮೈಸೂರು ವಿಭಾಗದಲ್ಲಿ ಪಿ.ಡಿ.ಓ.ಗಳ ಮೇಲೆ ಹೆಚ್ಚುವರಿ ಕಾರ್ಯಭಾರದ ಒತ್ತಡ ಕಡಿಮೆಯಿರುವುದಾಗಿ ಕಂಡುಬಂದಿರುತ್ತದೆ. ಹಿಂದಿನ ವರ್ಷದ ಕಾರ್ಯಕ್ರಮತೆ ಲೆಕ್ಕಪರಿಶೋಧನೆಯಲ್ಲಿಯೂ ಸಹಾ ಇದೇ ಶೇಕಡಾವಾರು ಪ್ರಮಾಣದಲ್ಲಿ ಅಧಿಕ ಪ್ರಭಾರ ನಿರ್ವಹಣೆ ಪ್ರಕರಣಗಳು ಮತ್ತು ತ್ವರಿತ ವರ್ಗಾವಣೆಗಳ ಪ್ರಕರಣಗಳು ಲೆಕ್ಕಪರಿಶೋಧನೆಯಲ್ಲಿ ಕಂಡುಬಂದಿದ್ದು, ಪಂಚಾಯತಿ ಅಭಿವೃದ್ಧಿ ಅಧಿಕಾರಿಗಳ ಮೇಲಿನ ಕಾರ್ಯಭಾರ ಒತ್ತಡ ಕಡಿಮೆಯಾಗುವಲ್ಲಿ ಯಾವುದೇ ಗಮನಾರ್ಹ ಸುಧಾರಣೆಯು ಲೆಕ್ಕಪರಿಶೋಧನೆಯಲ್ಲಿ ಕಂಡುಬಂದಿರುವುದಿಲ್ಲ.

2.11 ಕಾರ್ಯಭಾರ ಹಸ್ತಾಂತರ:

ಗ್ರಾಮ ಪಂಚಾಯತಿಗಳು ಸ್ವ ಸರ್ಕಾರಗಳಾಗಿದ್ದು, ಪಂಚಾಯತಿಯ ಆರ್ಥಿಕ ಆರೋಗ್ಯವನ್ನು ಕಾಪಾಡುವುದು ಪಂಚಾಯತಿ ಅಭಿವೃದ್ಧಿ ಅಧಿಕಾರಿಗಳ ಆದ್ಯ ಕರ್ತವ್ಯವಾಗಿದೆ. ಗ್ರಾಮ ಪಂಚಾಯತಿಗಳು ಪೂರ್ಣಪ್ರಮಾಣದಲ್ಲಿ ಬ್ಯಾಂಕುಗಳ ಮೂಲಕ ಆರ್ಥಿಕ ವ್ಯವಹಾರಗಳನ್ನು ನಿರ್ವಹಿಸುತ್ತಿದ್ದು, ಬ್ಯಾಂಕ್ ಚೆಕ್ ಪುಸ್ತಕಗಳು, ಕಾಮಗಾರಿ ಅಳತೆ ಪುಸ್ತಕಗಳು ಇತ್ಯಾದಿ ಪ್ರಮುಖ ಆರ್ಥಿಕ ದಾಖಲೆಗಳನ್ನು ಜಾಗರೂಕತೆಯಿಂದ ನಿರ್ವಹಿಸಬೇಕಾಗುತ್ತದೆ. ಪಂಚಾಯತಿ ಅಭಿವೃದ್ಧಿ ಅಧಿಕಾರಿಗಳು ವರ್ಗಾವಣೆಯಾದಾಗ ಈ ಎಲ್ಲಾ ದಾಖಲೆಗಳನ್ನು ಕಾರ್ಯಭಾರ ವಹಿಸಿಕೊಂಡ ಅಧಿಕಾರಿಗೆ ಕಾರ್ಯಭಾರ ಪಟ್ಟಿಯ ಮುಖಾಂತರ ಹಸ್ತಾಂತರಿಸತಕ್ಕದ್ದು.

5953 ಗ್ರಾಮಪಂಚಾಯತಿಗಳ ಪೈಕಿ ನಾಲ್ಕು ಪ್ರಾಂತೀಯ ವಿಭಾಗಗಳಿಂದ 287 ಗ್ರಾಮ ಪಂಚಾಯತಿಗಳನ್ನು ಆಯ್ದು ಪರಿಶೀಲಿಸಿದಾಗ ಪ್ರಸಕ್ತ ಆರ್ಥಿಕ ವರ್ಷದಲ್ಲಿ ವರ್ಗಾವಣೆ ಪ್ರಕರಣಗಳು

ಇರುವ ಒಟ್ಟು 133 ಗ್ರಾಮ ಪಂಚಾಯತಿಗಳ ಪೈಕಿ 16 ಗ್ರಾಮ ಪಂಚಾಯತಿಗಳಲ್ಲಿ ಪಂಚಾಯತಿ ಅಭಿವೃದ್ಧಿ ಅಧಿಕಾರಿಗಳು ವರ್ಗಾವಣೆ ಸಮಯದಲ್ಲಿ ಕಾರ್ಯಭಾರ ಹಸ್ತಾಂತರ ಮಾಡಿರುವುದಿಲ್ಲ. ಅಲ್ಲದೇ ಚಾರ್ಜ್ ಲಿಸ್ಟನ್ನು ತಯಾರಿಸಿ ಇಬ್ಬರೂ ಅಧಿಕಾರಿಗಳು ಸಹಿ ಮಾಡಿರುವುದಿಲ್ಲ.

ವಿಭಾಗ	ಗ್ರಾಮಪಂಚಾಯತಿಗಳ ಸಂಖ್ಯೆ	ವರ್ಗಾವಣೆ ಪ್ರಕರಣಗಳು ಇರುವ ಗ್ರಾ.ಪಂ.ಗಳ ಸಂಖ್ಯೆ	ಚಾರ್ಜ್ ಲಿಸ್ಟ್ ತಯಾರಿಸಿ ಕಾರ್ಯಭಾರ ಹಸ್ತಾಂತರ ಮಾಡಿರುವ ಗ್ರಾ.ಪಂ.ಗಳ ಸಂಖ್ಯೆ
ಬೆಂಗಳೂರು	80	31	06
ಬೆಳಗಾವಿ	70	33	03
ಕಲ್ಬುರ್ಗಿ	61	43	06
ಮೈಸೂರು	76	26	01
ಒಟ್ಟು	287	133	16

ಗ್ರಾಮಪಂಚಾಯತಿವಾರು ವಿವರಗಳನ್ನು ಅನುಬಂಧ -9ರಲ್ಲಿ ನೀಡಲಾಗಿದೆ.

2.12 ಸಾಮಾಜಿಕ ಲೆಕ್ಕಪರಿಶೋಧನೆ:

ಎಂಜಿಎನ್‌ಆರ್‌ಇಜಿಎ 2005ರ 24ನೇ ಪ್ರಕರಣದ (1)ನೇ ಉಪಪ್ರಕರಣದಲ್ಲಿ ಪ್ರದತ್ತವಾದ ಅಧಿಕಾರಗಳನ್ನು ಚಲಾಯಿಸಿ, ರಾಷ್ಟ್ರೀಯ ಗ್ರಾಮೀಣ ಉದ್ಯೋಗ ಖಾತರಿ ಅಧಿನಿಯಮ, 2005, ದಿನಾಂಕ:07-09-2005ನ್ನು ಭಾರತ ಸರ್ಕಾರವು ಅಧಿನಿಯಮಿತಗೊಳಿಸಿರುವುದರಿಂದ ಹಾಗೂ ದಿನಾಂಕ:30-6-2011ರಂದು ಯೋಜನೆಯ ಪರಿಶೋಧನಾ ನಿಯಮಗಳು, 2011ನ್ನು ರೂಪಿಸಿರುವುದರಿಂದ, ಎಂಜಿಎನ್‌ಆರ್‌ಇಜಿಎ 2005ರ 32ನೇ ಪ್ರಕರಣದಡಿ ಪ್ರದತ್ತವಾದ ಅಧಿಕಾರಗಳನ್ನು ಚಲಾಯಿಸಿ, ಸದರಿ ಅಧಿಸೂಚನೆಯ 3ನೇ ನಿಯಮವು ರಾಜ್ಯ ಸರ್ಕಾರಗಳಿಗೆ, ಸಾಮಾಜಿಕ ಪರಿಶೋಧನಾ ನಿಯಮಗಳು, 2011ನ್ನು ಅಧಿಸೂಚಿಸಲು ಕಡ್ಡಾಯಗೊಳಿಸುವುದರಿಂದ, ಕರ್ನಾಟಕ ಸರ್ಕಾರವು, ನರೇಗಾ ಯೋಜನೆಯ ಸಾಮಾಜಿಕ ಪರಿಶೋಧನೆಯ ಅನುಷ್ಠಾನವನ್ನು ಅಧಿಸೂಚಿಸುತ್ತದೆ.

ಮುಂದುವರೆದು ಕೇಂದ್ರ ಸರ್ಕಾರದ ಪತ್ರ ದಿ.01.02.2019ರನ್ವಯ ಕೇಂದ್ರ ಹಣಕಾಸು ಯೋಜನೆಯಡಿ ಸ್ವೀಕೃತವಾಗುವ ಅನುದಾನಗಳ ವಿನಿಯೋಗ ಕುರಿತು ಸಾಮಾಜಿಕ ಪರಿಶೋಧನೆಯನ್ನು ಕೈಗೊಳ್ಳಲು ನಿರ್ದೇಶಿಸಿದ ಅನ್ವಯ ಗ್ರಾಮ ಪಂಚಾಯತಿಗಳಲ್ಲಿ ಸದರಿ ಯೋಜನೆಗಳಡಿ ಸಾಮಾಜಿಕ ಲೆಕ್ಕಪರಿಶೋಧನೆಯನ್ನು ಕೈಗೊಂಡು ವರದಿಗಳ ಮೇಲೆ ಸೂಕ್ತ ಕ್ರಮ ಜರುಗಿಸತಕ್ಕದ್ದು.

5953 ಗ್ರಾಮಪಂಚಾಯತಿಗಳ ಪೈಕಿ ನಾಲ್ಕು ಪ್ರಾಂತೀಯ ವಿಭಾಗಗಳಿಂದ 287 ಗ್ರಾಮ ಪಂಚಾಯತಿಗಳನ್ನು ಆಯ್ದು ಪರಿಶೀಲಿಸಿದಾಗ 20 ಗ್ರಾಮ ಪಂಚಾಯತಿಗಳಲ್ಲಿ ನರೇಗಾ ಸಾಮಾಜಿಕ ಲೆಕ್ಕಪರಿಶೋಧನೆ ಮತ್ತು 31 ಗ್ರಾಮ ಪಂಚಾಯತಿಗಳಲ್ಲಿ 15ನೇ ಹಣಕಾಸಿನ ಲೆಕ್ಕಪರಿಶೋಧನೆ ನಡೆದಿರುವುದಿಲ್ಲ. ಸಾಮಾಜಿಕ ಲೆಕ್ಕಪರಿಶೋಧನೆಯನ್ನು ಕೈಗೊಂಡಿದ್ದರೂ ಸಹಾ 73 ಮತ್ತು 72 ಗ್ರಾಮ ಪಂಚಾಯತಿಗಳು ಕ್ರಮವಾಗಿ ನರೇಗಾ ಮತ್ತು 15ನೇ ಹಣಕಾಸಿನ ಸಾಮಾಜಿಕ ಲೆಕ್ಕಪರಿಶೋಧನಾ ವರದಿಗಳನ್ನು ಸ್ವೀಕರಿಸಿರುವುದಿಲ್ಲ.

ವಿಭಾಗ	ಗ್ರಾಮ ಪಂಚಾಯತಿಗಳ ಸಂಖ್ಯೆ	ಸಾಮಾಜಿಕ ಲೆಕ್ಕಪರಿಶೋಧನೆ ನಡೆಸದೇ ಇರುವ ಗ್ರಾಮ ಪಂಚಾಯತಿಗಳ ಸಂಖ್ಯೆ		ಸಾಮಾಜಿಕ ಲೆಕ್ಕಪರಿಶೋಧನೆ ನಡೆಸಿ ವರದಿ ಸ್ವೀಕರಿಸದೇ ಇರುವ ಗ್ರಾಮ ಪಂಚಾಯತಿಗಳ ಸಂಖ್ಯೆ	
		ನರೇಗಾ ಯೋಜನೆ	15 ಹಣಕಾಸು ಯೋಜನೆ	ನರೇಗಾ ಯೋಜನೆ	15 ಹಣಕಾಸು ಯೋಜನೆ
ಬೆಂಗಳೂರು	80	04	07	12	12
ಬೆಳಗಾವಿ	70	10	14	25	23
ಕಲ್ಬುರ್ಗಿ	61	06	10	26	26
ಮೈಸೂರು	76	00	00	10	11
ಒಟ್ಟು	287	20	31	73	72

ಗ್ರಾಮಪಂಚಾಯತಿವಾರು ವಿವರಗಳನ್ನು ಅನುಬಂಧ-10ರಲ್ಲಿ ನೀಡಲಾಗಿದೆ. ಬೆಳಗಾವಿ ಮತ್ತು ಕಲ್ಬುರ್ಗಿ ವಿಭಾಗದ ಗ್ರಾಮ ಪಂಚಾಯತಿಗಳು ಸಾಮಾಜಿಕ ಲೆಕ್ಕಪರಿಶೋಧನೆಯನ್ನು ಮಾಡಿಸಿದ್ದರೂ ಸಹಾ ವರದಿಯನ್ನು ಸ್ವೀಕರಿಸಿ, ವರದಿಯ ಅಂಶಗಳ ಮೇಲೆ ಸೂಕ್ತ ಕ್ರಮ ಜರುಗಿಸಿರುವುದಿಲ್ಲ. ಇದರಿಂದಾಗಿ ಸಾಮಾಜಿಕ ಲೆಕ್ಕಪರಿಶೋಧನೆಯನ್ನು ಕೈಗೊಳ್ಳಬೇಕಾದ ಮೂಲ ಉದ್ದೇಶವು ಕೈಗೊಡದಿರುವುದು ಕಂಡುಬರುತ್ತದೆ. ಸಾಮಾಜಿಕ ಲೆಕ್ಕಪರಿಶೋಧನೆಯನ್ನು ಪೂರ್ಣ ಪ್ರಮಾಣದಲ್ಲಿ ಜರುಗಿಸದೇ ಇರುವುದು ಮತ್ತು ಲೆಕ್ಕಪರಿಶೋಧನಾ ವರದಿಗಳನ್ನು ಸ್ವೀಕರಿಸಿ ಸೂಕ್ತ ಸುಧಾರಣಾ ಕ್ರಮಗಳನ್ನು ಕೈಗೊಳ್ಳುವಲ್ಲಿ ಗ್ರಾಮ ಪಂಚಾಯತಿಗಳು ಅಗತ್ಯ ಗಮನ ಹರಿಸದೇ ಇರುವುದು ಲೆಕ್ಕಪರಿಶೋಧನೆಯಲ್ಲಿ ಕಂಡುಬಂದಿದೆ.

2.13 ನಗದು ಪುಸ್ತಕ

ಕರ್ನಾಟಕ ಆರ್ಥಿಕ ಸಂಹಿತೆ 1956ರ ಅನುಚ್ಛೇದ 329 ಅನ್ವಯ ನಗದು ಪುಸ್ತಕವು ಆಯಾ ಕಚೇರಿಯ ಹಣಕಾಸಿನ ವ್ಯವಹಾರಗಳ ಅತ್ಯಂತ ಪ್ರಮುಖ ದಾಖಲೆಯಾಗಿದ್ದು, ಸರ್ಕಾರದ ಪರವಾಗಿ ಮೊತ್ತಗಳನ್ನು ಸ್ವೀಕರಿಸುವ ಮತ್ತು ವೆಚ್ಚಗಳನ್ನು ಭರಿಸುವ ಪ್ರತಿಯೊಬ್ಬ ಅಧಿಕಾರಿಯು ಕಡ್ಡಾಯವಾಗಿ ನಗದು ಪುಸ್ತಕವನ್ನು ನಿರ್ವಹಿಸತಕ್ಕದ್ದು. ಗ್ರಾಮ ಪಂಚಾಯತಿ (ಆಯವ್ಯಯ ಮತ್ತು ಲೆಕ್ಕಪತ್ರ) ನಿಯಮಗಳು 2006ರ ನಿಯಮ 104 ರನ್ವಯ ಗ್ರಾಮ ಪಂಚಾಯತಿಗಳು ನಮೂನೆ 49 ರಲ್ಲಿ ನಗದು ಪುಸ್ತಕವನ್ನು ನಿರ್ವಹಿಸಲಾಗಿದ್ದರೂ ಸಹಾ ಏಕನಮೂದು ಪದ್ಧತಿಯಲ್ಲಿ ನಗದು ಪುಸ್ತಕವನ್ನು ನಿರ್ವಹಿಸಲಾಗಿದ್ದು, 5953 ಗ್ರಾಮಪಂಚಾಯತಿಗಳ ಪೈಕಿ ನಾಲ್ಕು ಪ್ರಾಂತೀಯ ವಿಭಾಗಗಳಿಂದ 287 ಗ್ರಾಮಪಂಚಾಯತಿಗಳನ್ನು ಆಯ್ದು ಪರಿಶೀಲಿಸಿದಾಗ 158 ಗ್ರಾಮ ಪಂಚಾಯತಿಗಳು ಆರ್ಥಿಕ ವ್ಯವಹಾರಗಳ ಬದಲಾಗಿ ಬ್ಯಾಂಕ್ ತಖ್ತೆ ಆಧಾರದ ಮೇಲೆ ನಗದು ಪುಸ್ತಕವನ್ನು ಬರೆದಿರುತ್ತಾರೆ. ಗ್ರಾಮಪಂಚಾಯತಿವಾರು ವಿವರಗಳನ್ನು ಅನುಬಂಧ - 11ರಲ್ಲಿ ನೀಡಲಾಗಿದೆ.

ಬ್ಯಾಂಕ್ ವ್ಯವಹಾರದ ಆಧಾರದ ಮೇಲೆ ನಗದು ಪುಸ್ತಕ ನಿರ್ವಹಣೆ ಮಾಡಿರುವ ಗ್ರಾಮ ಪಂಚಾಯತಿಗಳು			
ವಿಭಾಗ	ಜಿಲ್ಲೆ	ಗ್ರಾ.ಪಂ.ಗಳ ಸಂಖ್ಯೆ	ಬ್ಯಾಂಕ್ ವ್ಯವಹಾರದ ಆಧಾರದ ಮೇಲೆ ನಗದು ಪುಸ್ತಕ ನಿರ್ವಹಣೆ ಮಾಡಿರುವ ಗ್ರಾ.ಪಂ.ಗಳ ಸಂಖ್ಯೆ
ಬೆಂಗಳೂರು	ಬೆಂಗಳೂರು ನಗರ	05	01
ಬೆಂಗಳೂರು	ಬೆಂಗಳೂರು (ಗ್ರಾ)	04	01

ಬೆಂಗಳೂರು	ಚಿಕ್ಕಬಳ್ಳಾಪುರ	06	06
ಬೆಂಗಳೂರು	ಚಿತ್ರದುರ್ಗ	15	15
ಬೆಂಗಳೂರು	ದಾವಣಗೆರೆ	20	20
ಬೆಂಗಳೂರು	ಕೋಲಾರ	06	06
ಬೆಂಗಳೂರು	ರಾಮನಗರ	04	02
ಬೆಂಗಳೂರು	ಶಿವಮೊಗ್ಗ	10	05
ಬೆಂಗಳೂರು	ತುಮಕೂರು	10	04
ಬೆಳಗಾವಿ	ಬಾಗಲಕೋಟೆ	09	00
ಬೆಳಗಾವಿ	ಬೆಳಗಾವಿ	14	05
ಬೆಳಗಾವಿ	ಧಾರವಾಡ	07	06
ಬೆಳಗಾವಿ	ಗದಗ	07	00
ಬೆಳಗಾವಿ	ಹಾವೇರಿ	08	00
ಬೆಳಗಾವಿ	ಕಾರವಾರ	12	00
ಬೆಳಗಾವಿ	ವಿಜಯಪುರ	13	13
ಕಲಬುರಗಿ	ಬಳ್ಳಾರಿ	05	05
ಕಲಬುರಗಿ	ವಿಜಯನಗರ	06	06
ಕಲಬುರಗಿ	ಬೀದರ್	05	05
ಕಲಬುರಗಿ	ಕಲಬುರಗಿ	25	25
ಕಲಬುರಗಿ	ಕೊಪ್ಪಳ	08	08
ಕಲಬುರಗಿ	ರಾಯಚೂರು	06	06
ಕಲಬುರಗಿ	ಯಾದಗಿರಿ	06	06
ಮೈಸೂರು	ಚಾಮರಾಜನಗರ	09	05
ಮೈಸೂರು	ಚಿಕ್ಕಮಗಳೂರು	12	00
ಮೈಸೂರು	ಹಾಸನ	08	00
ಮೈಸೂರು	ಮಡಿಕೇರಿ	06	06
ಮೈಸೂರು	ಮಂಡ್ಯ	07	00
ಮೈಸೂರು	ಮಂಗಳೂರು	07	00
ಮೈಸೂರು	ಮೈಸೂರು	17	02
ಮೈಸೂರು	ಉಡುಪಿ	10	00
ಒಟ್ಟು		287	158

ಈ ರೀತಿಯ ಅಸಮರ್ಪಕ ನಗದು ಪುಸ್ತಕ ನಿರ್ವಹಣೆಯು ಬೆಂಗಳೂರು ಮತ್ತು ಕಲ್ಬುರ್ಗಿ ವಿಭಾಗದ ಗ್ರಾಮ ಪಂಚಾಯತಿಗಳಲ್ಲಿ ಗರಿಷ್ಠ ಪ್ರಮಾಣದಲ್ಲಿ ಅಂದರೆ ಕ್ರಮವಾಗಿ 60 ಮತ್ತು 61 ಗ್ರಾಮ ಪಂಚಾಯತಿಗಳಲ್ಲಿ ಕಂಡುಬಂದಿರುತ್ತದೆ. ಬೆಳಗಾವಿ ಮತ್ತು ಮೈಸೂರು ವಿಭಾಗದಲ್ಲಿ ಈ ಪ್ರಮಾಣವು ಕಡಿಮೆಯಿದ್ದರೂ (ಕ್ರಮವಾಗಿ 24 ಮತ್ತು 13 ಗ್ರಾಮ ಪಂಚಾಯತಿಗಳು) ಸಹಾ ನಿಯಮಾನುಸಾರ ಆರ್ಥಿಕ ವ್ಯವಹಾರಗಳ ಆಧಾರದ ಮೇಲೆ ನಗದು ಪುಸ್ತಕವನ್ನು ರಾಜ್ಯದ ಎಲ್ಲಾ ಗ್ರಾಮ ಪಂಚಾಯತಿಗಳು ನಿರ್ವಹಿಸುತ್ತಿರದೇ ಇರುವುದು ಸಂಭವನೀಯ ಆರ್ಥಿಕ ದುಷ್ಪರಿಣಾಮಗಳಿಗೆ ದಾರಿ ಮಾಡಬಹುದಾಗಿದೆ. ನಗದು ಪುಸ್ತಕವನ್ನು ಬ್ಯಾಂಕ್ ತಖ್ತೆ ಆಧಾರದ ಮೇಲೆ ನಿರ್ವಹಿಸುವುದರಿಂದ ಗ್ರಾಮ ಪಂಚಾಯತಿಯ ಆರ್ಥಿಕ ವ್ಯವಹಾರಗಳ ವಾಸ್ತವಿಕ ಚಿತ್ರಣವು ಲಭ್ಯವಾಗುವುದಿಲ್ಲ. ಅಲ್ಲದೇ ಗ್ರಾಮ ಪಂಚಾಯತಿಯಿಂದ ಪಾವತಿಸಲು ಬಾಕಿ ಇರುವ ವೆಚ್ಚಗಳ (ವಿತರಿಸಲಾದ ಚೆಕ್ ಗಳು) ವಿವರಗಳು ಸಹಾ ಲಭ್ಯವಾಗುವುದಿಲ್ಲ.

2.14 ಸ್ಥಿರಾಸ್ತಿ, ಚರಾಸ್ತಿ ಮತ್ತು ಭೂ ದಾಖಲಾತಿ ರಿಜಿಸ್ಟರ್

5953 ಗ್ರಾಮಪಂಚಾಯತಿಗಳ ಪೈಕಿ ನಾಲ್ಕು ಪ್ರಾಂತೀಯ ವಿಭಾಗಗಳಿಂದ 287 ಗ್ರಾಮಪಂಚಾಯತಿಗಳನ್ನು ಆಯ್ದು ಪರಿಶೀಲಿಸಿದಾಗ

- ನಮೂನೆ-31 ರನ್ವಯ ಕಟ್ಟಡ ಮತ್ತು ಇತರೆ ಮೂಲಭೂತ ಸೌಕರ್ಯಗಳಾದ ರಸ್ತೆ, ಸೇತುವೆ, ಅಡಿಗಾಲುವೆಗಳು, ಚರಂಡಿಗಳು, ಬೀದಿಬೀದಿ ಕಂಬಗಳು ಮುಂತಾದ ಮೂಲಭೂತ ಸೌಕರ್ಯಗಳು (ಅವುಗಳ ಸ್ಥಳ, ಅಳತೆಗಳ ವಿವರದೊಂದಿಗೆ) ಮುಂತಾದವುಗಳ ಸ್ಥಿರಾಸ್ತಿ ರಿಜಿಸ್ಟರ್ ನ್ನು 202 ಗ್ರಾಮ ಪಂಚಾಯತಿಗಳು ನಿರ್ವಹಿಸಿಲ್ಲ.
- ನಮೂನೆ-29 ರಲ್ಲಿ ಪಿರೋಪಕರಣ, ಯಂತ್ರೋಪಕರಣ ಮತ್ತು ಇತರೆ ಸಾಮಗ್ರಿಗಳ ಚರಾಸ್ತಿ ರಿಜಿಸ್ಟರ್ ನ್ನು 166 ಗ್ರಾಮ ಪಂಚಾಯತಿಗಳು ನಿರ್ವಹಿಸಿಲ್ಲ.
- ನಿಯಮ 69 ರನ್ವಯ ನಮೂನೆ-30 ರಲ್ಲಿ ಭೂದಾಖಲಾತಿ ರಿಜಿಸ್ಟರ್‌ನು 220 ಗ್ರಾಮ ಪಂಚಾಯತಿಗಳು ನಿರ್ವಹಿಸಿಲ್ಲ. ಗ್ರಾಮಪಂಚಾಯತಿವಾರು ವಿವರಗಳನ್ನು ಅನುಬಂಧ - 12ರಲ್ಲಿ ನೀಡಲಾಗಿದೆ.

ಗ್ರಾಮ ಪಂಚಾಯತಿಗಳ ಮಾಲೀಕತ್ವದ ಆಸ್ತಿಗಳ ವಹಿಗಳ ನಿರ್ವಹಣೆ					
ವಿಭಾಗ	ಜಿಲ್ಲೆ	ಗ್ರಾ.ಪಂ.ಗಳ ಸಂಖ್ಯೆ	ಚರಾಸ್ತಿ ರಿಜಿಸ್ಟರ್‌ನ್ನು ನಿರ್ವಹಿಸದೇ ಇರುವ ಗ್ರಾಮ ಪಂಚಾಯತಿಗಳ ಸಂಖ್ಯೆ	ಭೂದಾಖಲಾತಿ ರಿಜಿಸ್ಟರ್‌ನ್ನು ನಿರ್ವಹಿಸದೇ ಇರುವ ಗ್ರಾಮ ಪಂಚಾಯತಿಗಳ ಸಂಖ್ಯೆ	ಸ್ಥಿರಾಸ್ತಿ ರಿಜಿಸ್ಟರ್‌ನ್ನು ನಿರ್ವಹಿಸದೇ ಇರುವ ಗ್ರಾಮ ಪಂಚಾಯತಿಗಳ ಸಂಖ್ಯೆ
ಬೆಂಗಳೂರು	ಬೆಂಗಳೂರು	05	1	2	2
ಬೆಂಗಳೂರು	ಬೆಂಗಳೂರು(ಗ್ರಾ)	04	0	0	0
ಬೆಂಗಳೂರು	ಚಿಕ್ಕಬಳ್ಳಾಪುರ	06	3	5	5
ಬೆಂಗಳೂರು	ಚಿತ್ರದುರ್ಗ	15	13	15	4
ಬೆಂಗಳೂರು	ದಾವಣಗೆರೆ	20	13	18	14
ಬೆಂಗಳೂರು	ಕೋಲಾರ	06	0	6	6
ಬೆಂಗಳೂರು	ರಾಮನಗರ	04	0	1	2
ಬೆಂಗಳೂರು	ಶಿವಮೊಗ್ಗ	10	10	2	1
ಬೆಂಗಳೂರು	ತುಮಕೂರು	10	10	10	10
ಬೆಳಗಾವಿ	ಬಾಗಲಕೋಟೆ	09	2	8	5
ಬೆಳಗಾವಿ	ಬೆಳಗಾವಿ	14	14	13	14
ಬೆಳಗಾವಿ	ಧಾರವಾಡ	07	5	6	6
ಬೆಳಗಾವಿ	ಗದಗ	07	07	7	7
ಬೆಳಗಾವಿ	ಹಾವೇರಿ	08	1	5	8
ಬೆಳಗಾವಿ	ಕಾರವಾರ	12	3	6	2
ಬೆಳಗಾವಿ	ವಿಜಯಪುರ	13	9	12	11
ಕಲಬುರಗಿ	ಬಳ್ಳಾರಿ	05	3	2	2
ಕಲಬುರಗಿ	ವಿಜಯನಗರ	06	5	5	5
ಕಲಬುರಗಿ	ಬೀದರ್	05	0	5	5
ಕಲಬುರಗಿ	ಕಲಬುರಗಿ	25	23	24	24
ಕಲಬುರಗಿ	ಕೊಪ್ಪಳ	08	07	8	7
ಕಲಬುರಗಿ	ರಾಯಚೂರು	06	0	6	6

ಕಲಬುರಗಿ	ಯಾದಗಿರಿ	06	6	6	6
ಮೈಸೂರು	ಚಾಮರಾಜನಗರ	09	5	7	6
ಮೈಸೂರು	ಚಿಕ್ಕಮಗಳೂರು	12	12	0	12
ಮೈಸೂರು	ಹಾಸನ	08	0	5	4
ಮೈಸೂರು	ಮಡಿಕೇರಿ	06	0	5	5
ಮೈಸೂರು	ಮಂಡ್ಯ	07	02	7	6
ಮೈಸೂರು	ಮಂಗಳೂರು	07	2	4	2
ಮೈಸೂರು	ಮೈಸೂರು	17	9	13	10
ಮೈಸೂರು	ಉಡುಪಿ	10	1	7	5
	ಒಟ್ಟು	287	166	220	202

ಭೂ ದಾಖಲಾತಿ ವಹಿಯನ್ನು ನಿರ್ವಹಿಸದೇ ಇರುವುದು ಗ್ರಾಮ ಪಂಚಾಯತಿಗಳ ಆಸ್ತಿಗಳ ಅತಿಕ್ರಮಣ ಮತ್ತು ಪರಭಾರೆಯಲ್ಲಿ ಪರಿಣಮಿಸಬಹುದಾಗಿದ್ದು, ಗ್ರಾಮ ಪಂಚಾಯತಿಗಳು ಈ ಕುರಿತು ತುರ್ತು ಕ್ರಮ ಜರುಗಿಸುವುದು ಅತ್ಯವಶ್ಯಕವಾಗಿದೆ.

ಹಿಂದಿನ ವರ್ಷಗಳ ವರದಿಯಲ್ಲಿ ಸದರಿ ವಹಿಗಳನ್ನು ನಿರ್ವಹಿಸದೇ ಇರುವ ಬಗ್ಗೆ ತಿಳಿಸಲಾಗಿದ್ದು, ಪ್ರಸಕ್ತ ಸಾಲಿನಲ್ಲಿ ಲೆಕ್ಕಪರಿಶೋಧನೆಗೆ ಒಳಪಡಿಸಿದ 287 ಗ್ರಾಮ ಪಂಚಾಯತಿಗಳಲ್ಲಿ, 36, 21 ಮತ್ತು 24 ಗ್ರಾಮ ಪಂಚಾಯತಿಗಳು ಕ್ರಮವಾಗಿ ಚರಾಸ್ತಿ, ಭೂದಾಖಲಾತಿ ಮತ್ತು ಸ್ಥಿರಾಸ್ತಿ ವಹಿಗಳನ್ನು ನಿರ್ವಹಿಸಿದ್ದರೂ ಸಹಾ ಅವುಗಳನ್ನು ಕಾಲೋಚಿತಗೊಳಿಸಿರುವುದಿಲ್ಲ ಮತ್ತು ನಿಗದಿತ ನಮೂನೆಯಲ್ಲಿ ನಿರ್ವಹಿಸಿರುವುದಿಲ್ಲ.

2.15 ತೆರಿಗೆ ಮತ್ತು ತೆರಿಗೆಯೇತರ ಆದಾಯಗಳು

ಗ್ರಾಮೀಣಾಭಿವೃದ್ಧಿ ಮತ್ತು ಪಂಚಾಯತ್ ರಾಜ್ ಇಲಾಖೆಯ ಸುತ್ತೋಲೆ ಸಂಖ್ಯೆ: ಗ್ರಾಅಪ:939:ಗ್ರಾಪಂಅ:2016(1) ದಿನಾಂಕ-19-11-2016 ರನ್ವಯ ಕರ್ನಾಟಕ ಪಂಚಾಯತ್ ರಾಜ್ ಅಧಿನಿಯಮ 1993ರ ಪ್ರಕರಣ 199 ರಡಿಯಲ್ಲಿ ವಿಧಿಸಬಹುದಾದ ತೆರಿಗೆಗಳು ಮತ್ತು ದರಗಳನ್ನು ಕಟ್ಟಡ ಮತ್ತು ಭೂಮಿಯ ಸಂಬಂಧದಲ್ಲಿ ಕನಿಷ್ಠ ಎರಡು ವರ್ಷಗಳಿಗೊಮ್ಮೆ ಮತ್ತು ಅನುಸೂಚಿ IV ರಲ್ಲಿ ನಿರ್ದಿಷ್ಟ ಪಡಿಸಿದ ಇತರ ಬಾಬುಗಳನ್ನು ಕನಿಷ್ಠ ಒಂದು ವರ್ಷಕ್ಕೊಮ್ಮೆ ತೆರಿಗೆ ಮತ್ತು ದರಗಳನ್ನು ಪರಿಷ್ಕರಿಸಲು ನಿರ್ದೇಶನಗಳಿದ್ದು, 5953 ಗ್ರಾಮಪಂಚಾಯತಿಗಳ ಪೈಕಿ ನಾಲ್ಕು ಪ್ರಾಂತೀಯ ವಿಭಾಗಗಳಿಂದ 287 ಗ್ರಾಮಪಂಚಾಯತಿಗಳನ್ನು ಆಯ್ದು ಪರಿಶೀಲಿಸಿದಾಗ

- 185 ಗ್ರಾಮ ಪಂಚಾಯತಿಗಳು ತೆರಿಗೆಗಳ ಪರಿಷ್ಕರಣೆ ಮಾಡಿದ ಮಾಹಿತಿಯನ್ನು ಲೆಕ್ಕಪರಿಶೋಧನೆಗೆ ಒದಗಿಸಿದ್ದು, 185 ಗ್ರಾಮ ಪಂಚಾಯತಿಗಳಲ್ಲಿ 41 ಗ್ರಾಮ ಪಂಚಾಯತಿಗಳು ಮಾತ್ರ ಪ್ರಸಕ್ತ ಸಾಲಿನಲ್ಲಿ ತೆರಿಗೆಗಳ ಪರಿಷ್ಕರಣೆ ಮಾಡಿರುತ್ತವೆ. ಬಾಕಿ 144 ಗ್ರಾಮ ಪಂಚಾಯತಿಗಳು ಪ್ರಸಕ್ತ ಸಾಲಿನಲ್ಲಿ ತೆರಿಗೆಗಳ ಪರಿಷ್ಕರಣೆಯನ್ನು ಮಾಡಿರುವುದಿಲ್ಲ.

- ಅನುಸೂಚಿ IV ರಲ್ಲಿ ನಿರ್ದಿಷ್ಟ ಪಡಿಸಿದ ಇತರ ಬಾಬುಗಳನ್ನು ಕನಿಷ್ಠ ಒಂದು ವರ್ಷಕ್ಕೊಮ್ಮೆ ತೆರಿಗೆ ಮತ್ತು ದರಗಳನ್ನು ಪರಿಷ್ಕರಿಸಲು ನಿರ್ದೇಶನಗಳಿದ್ದು, 12 ಗ್ರಾಮ ಪಂಚಾಯತಿಗಳು ಮಾತ್ರ ಪ್ರಸಕ್ತ ಸಾಲಿನಲ್ಲಿ ತೆರಿಗೆಗಳ ಪರಿಷ್ಕರಣೆ ಮಾಡಿರುತ್ತವೆ. ಗ್ರಾಮಪಂಚಾಯತಿವಾರು ವಿವರಗಳನ್ನು ಅನುಬಂಧ -13ರಲ್ಲಿ ನೀಡಲಾಗಿದೆ.

ತೆರಿಗೆ ಮತ್ತು ತೆರಿಗೆಯೇತರ ಆದಾಯಗಳು					
ವಿಭಾಗ	ಜಿಲ್ಲೆ	ಗ್ರಾಮ ಪಂಚಾಯತಿಗಳ ಸಂಖ್ಯೆ	ತೆರಿಗೆಗಳ ಪರಿಷ್ಕರಣೆ ಮಾಹಿತಿ ಒದಗಿಸಿದ ಒಟ್ಟು ಗ್ರಾಮ ಪಂಚಾಯತಿಗಳ ಸಂಖ್ಯೆ	ತೆರಿಗೆಗಳ ಪರಿಷ್ಕರಣೆ ಮಾಡಿರುವ ಒಟ್ಟು ಗ್ರಾಮ ಪಂಚಾಯತಿಗಳ ಸಂಖ್ಯೆ	ತೆರಿಗೆ ಸಂಗ್ರಹ ಹೆಚ್ಚಿಸಲು ಕ್ರಮ ಕೈಗೊಂಡ ಗ್ರಾಮ ಪಂಚಾಯತಿಗಳ ಸಂಖ್ಯೆ
ಬೆಂಗಳೂರು	ಬೆಂಗಳೂರು	05	04	03	00
ಬೆಂಗಳೂರು	ಬೆಂಗಳೂರು(ಗ್ರಾ)	04	04	01	00
ಬೆಂಗಳೂರು	ಚಿಕ್ಕಬಳ್ಳಾಪುರ	06	06	06	02
ಬೆಂಗಳೂರು	ಚಿತ್ರದುರ್ಗ	15	00	ಮಾಹಿತಿ ಲಭ್ಯವಿಲ್ಲ	ಮಾಹಿತಿ ಲಭ್ಯವಿಲ್ಲ
ಬೆಂಗಳೂರು	ದಾವಣಗೆರೆ	20	08	00	00
ಬೆಂಗಳೂರು	ಕೋಲಾರ	06	01	00	00
ಬೆಂಗಳೂರು	ರಾಮನಗರ	04	00	ಮಾಹಿತಿ ಲಭ್ಯವಿಲ್ಲ	ಮಾಹಿತಿ ಲಭ್ಯವಿಲ್ಲ
ಬೆಂಗಳೂರು	ಶಿವಮೊಗ್ಗ	10	10	03	00
ಬೆಂಗಳೂರು	ತುಮಕೂರು	10	01	00	00
ಬೆಳಗಾವಿ	ಬಾಗಲಕೋಟೆ	09	09	00	00
ಬೆಳಗಾವಿ	ಬೆಳಗಾವಿ	14	14	00	00
ಬೆಳಗಾವಿ	ಧಾರವಾಡ	07	01	01	00
ಬೆಳಗಾವಿ	ಗದಗ	07	01	ಮಾಹಿತಿ ಲಭ್ಯವಿಲ್ಲ	ಮಾಹಿತಿ ಲಭ್ಯವಿಲ್ಲ
ಬೆಳಗಾವಿ	ಹಾವೇರಿ	08	01	00	01
ಬೆಳಗಾವಿ	ಕಾರವಾರ	12	12	01	00
ಬೆಳಗಾವಿ	ವಿಜಯಪುರ	13	00	ಮಾಹಿತಿ ಲಭ್ಯವಿಲ್ಲ	ಮಾಹಿತಿ ಲಭ್ಯವಿಲ್ಲ
ಕಲಬುರಗಿ	ಬಳ್ಳಾರಿ	05	05	00	00
ಕಲಬುರಗಿ	ವಿಜಯನಗರ	06	06	01	01
ಕಲಬುರಗಿ	ಬೀದರ್	05	05	00	00
ಕಲಬುರಗಿ	ಕಲಬುರಗಿ	25	25	00	00
ಕಲಬುರಗಿ	ಕೊಪ್ಪಳ	08	08	03	00
ಕಲಬುರಗಿ	ರಾಯಚೂರು	06	06	00	ಮಾಹಿತಿ ಲಭ್ಯವಿಲ್ಲ
ಕಲಬುರಗಿ	ಯಾದಗಿರಿ	06	01	ಮಾಹಿತಿ ಲಭ್ಯವಿಲ್ಲ	ಮಾಹಿತಿ ಲಭ್ಯವಿಲ್ಲ
ಮೈಸೂರು	ಚಾಮರಾಜನಗರ	09	03	ಮಾಹಿತಿ ಲಭ್ಯವಿಲ್ಲ	ಮಾಹಿತಿ ಲಭ್ಯವಿಲ್ಲ
ಮೈಸೂರು	ಚಿಕ್ಕಮಗಳೂರು	12	00	ಮಾಹಿತಿ ಲಭ್ಯವಿಲ್ಲ	ಮಾಹಿತಿ ಲಭ್ಯವಿಲ್ಲ
ಮೈಸೂರು	ಹಾಸನ	08	08	03	01
ಮೈಸೂರು	ಮಡಿಕೇರಿ	06	06	06	06
ಮೈಸೂರು	ಮಂಡ್ಯ	07	06	01	00
ಮೈಸೂರು	ಮಂಗಳೂರು	07	07	01	01
ಮೈಸೂರು	ಮೈಸೂರು	17	17	01	00
ಮೈಸೂರು	ಉಡುಪಿ	10	10	10	00
ಒಟ್ಟು		287	185	41	12

ಕಲ್ಬುರ್ಗಿ ವಿಭಾಗದ ಕಲ್ಬುರ್ಗಿ ಜಿಲ್ಲೆಯಲ್ಲಿ ಒಟ್ಟು 25 ಗ್ರಾಮ ಪಂಚಾಯತಿಗಳ ಲೆಕ್ಕಪರಿಶೋಧನೆಯಲ್ಲಿ ಕಂಡುಬಂದಂತೆ ಯಾವುದೇ ಗ್ರಾಮ ಪಂಚಾಯತಿಯು ತೆರಿಗೆ ಮತ್ತು ದರಗಳ ಪರಿಷ್ಕರಣೆ ಮಾಡಿರುವುದಿಲ್ಲ. ಅದೇ ರೀತಿ ಮೈಸೂರು ವಿಭಾಗದ ಮೈಸೂರು ಜಿಲ್ಲೆಯ 17 ಗ್ರಾಮ ಪಂಚಾಯತಿಗಳಲ್ಲಿ 01 ಗ್ರಾಮ ಪಂಚಾಯತಿ ಮಾತ್ರ ತೆರಿಗೆಗಳ ಪರಿಷ್ಕರಣೆ ಮಾತ್ರ ಮಾಡಿದ್ದು, ಇತರೆ ದರಗಳ ಪರಿಷ್ಕರಣೆಯನ್ನು ಈ 17 ಗ್ರಾಮ ಪಂಚಾಯತಿಗಳು ಮಾಡಿರುವುದಿಲ್ಲ. ಬೆಂಗಳೂರು ವಿಭಾಗದ ದಾವಣಗೆರೆ ಜಿಲ್ಲೆಯ 20 ಗ್ರಾಮ ಪಂಚಾಯತಿಗಳಲ್ಲಿ 08 ಗ್ರಾಮ ಪಂಚಾಯತಿಗಳು ಮಾತ್ರ ಸದರಿ ಮಾಹಿತಿಯನ್ನು ಲೆಕ್ಕಪರಿಶೋಧನೆಗೆ ಒದಗಿಸಿದ್ದು, ಈ ಎಂಟೂ ಗ್ರಾಮ ಪಂಚಾಯತಿಗಳು ತೆರಿಗೆ ಮತ್ತು ದರಗಳ ಪರಿಷ್ಕರಣೆ ಮಾಡಿರುವುದಿಲ್ಲ. ಚಿತ್ರದುರ್ಗ ಜಿಲ್ಲೆಯಲ್ಲಿ 15 ಗ್ರಾಮ ಪಂಚಾಯತಿಗಳ ಲೆಕ್ಕಪರಿಶೋಧನೆ ಕೈಗೊಂಡಿದ್ದರೂ ಸಹಾ ಈ ಯಾವುದೇ ಗ್ರಾಮ ಪಂಚಾಯತಿಗಳು ತೆರಿಗೆ ಮತ್ತು ದರಗಳ ಪರಿಷ್ಕರಣೆ ಮಾಡಿರುವುದಿಲ್ಲ. ಬೆಳಗಾವಿ ವಿಭಾಗದ ಬೆಳಗಾವಿ ಮತ್ತು ಬಾಗಲಕೋಟೆ ಜಿಲ್ಲೆಯ ಕ್ರಮವಾಗಿ 14 ಮತ್ತು 09 ಗ್ರಾಮ ಪಂಚಾಯತಿಗಳ ಲೆಕ್ಕಪರಿಶೋಧನೆ ಕೈಗೊಂಡಿದ್ದು, ಈ ಎಲ್ಲಾ ಗ್ರಾಮ ಪಂಚಾಯತಿಗಳೂ ತೆರಿಗೆ ಮತ್ತು ದರಗಳ ಪರಿಷ್ಕರಣೆ ಮಾಡಿರುವುದಿಲ್ಲ.

ಗ್ರಾಮ ಪಂಚಾಯತಿಗಳು ತನ್ನ ಸ್ವಂತ ಸಂಪನ್ಮೂಲಗಳಿಂದ ಆರ್ಥಿಕ ಸದೃಢತೆಯನ್ನು ಸಾಧಿಸಬೇಕೆಂಬುದು ಸರ್ಕಾರಗಳ ಆಶಯವಾಗಿದ್ದರೂ ಸಹಾ ತೆರಿಗೆ ಮತ್ತು ದರಗಳ ಪರಿಷ್ಕರಣೆಯಲ್ಲಿ ಗ್ರಾಮ ಪಂಚಾಯತಿಗಳು ತೋರಿರುವ ನಿರಾಸಕ್ತಿಯ ಫಲವಾಗಿ ಆಂತರಿಕ ಆದಾಯಗಳ ಸಮರ್ಪಕ ಸಂಗ್ರಹಣೆಯಲ್ಲಿ ಗ್ರಾಮ ಪಂಚಾಯತಿಗಳು ವಿಫಲವಾಗಿವೆ.

2.16 ಸ್ವಂತ ಆಸ್ತಿಗಳಿಂದ ಆದಾಯ ಸಂಗ್ರಹಣೆ

ಗ್ರಾಮ ಪಂಚಾಯತಿಗಳು ತಾನು ಹೊಂದಿರುವ ಸ್ಥಿರಾಸ್ತಿಗಳಿಂದ ಆದಾಯವನ್ನು ಸೃಜಿಸುವ ಅಧಿಕಾರ ಹೊಂದಿದ್ದು, 5953 ಗ್ರಾಮಪಂಚಾಯತಿಗಳ ಪೈಕಿ ನಾಲ್ಕು ಪ್ರಾಂತೀಯ ವಿಭಾಗಗಳಿಂದ 287 ಗ್ರಾಮಪಂಚಾಯತಿಗಳನ್ನು ಆಯ್ದು ಪರಿಶೀಲಿಸಿದಾಗ, 134 ಗ್ರಾಮ ಪಂಚಾಯತಿಗಳು ಯಾವುದೇ ಭೂಮಿ ಅಥವಾ ಮಳಿಗೆ / ಕೊಠಡಿ / ಕಟ್ಟಡಗಳನ್ನು ಸ್ವಂತ ಆಸ್ತಿಯ ರೂಪದಲ್ಲಿ ಹೊಂದಿರುವುದಿಲ್ಲ ಎಂದು ಲೆಕ್ಕಪರಿಶೋಧನೆಗೆ ಮಾಹಿತಿ ನೀಡಿರುತ್ತಾರೆ. ಭೂಮಿಯನ್ನು ಸ್ವಂತ ಆಸ್ತಿಗಳ ರೂಪದಲ್ಲಿ ಹೊಂದಿರುವ 15 ಗ್ರಾಮ ಪಂಚಾಯತಿಗಳು ಅಂತಹ ಸ್ಥಳಗಳನ್ನು ಲೀಸ್ / ಹರಾಜು / ಬಾಡಿಗೆ ಕೊಡದೇ ಇರುವ ಮೂಲಕ ಯಾವುದೇ ಆಂತರಿಕ ಆದಾಯವನ್ನು ಸಂಗ್ರಹಣೆ ಮಾಡುತ್ತಿರುವುದಿಲ್ಲ. ಈ ಕ್ರಮವು ಗ್ರಾಮ ಪಂಚಾಯತಿಗಳ ಆದಾಯದಲ್ಲಿ ನಷ್ಟ ಉಂಟಾಗಲು ಕಾರಣವಾಗಿದೆ.

ಸ್ವಂತ ಮಾಲೀಕತ್ವದ ಒಟ್ಟು 146 ಮಳಿಗೆ / ಕೊಠಡಿಗಳನ್ನು ಹೊಂದಿರುವ 61 ಗ್ರಾಮ ಪಂಚಾಯತಿಗಳು ಅವುಗಳು ಹೊಂದಿರುವ ಮಳಿಗೆ / ಕೊಠಡಿಗಳಿಂದ ಯಾವುದೇ ಆದಾಯವನ್ನು ಸಂಗ್ರಹ ಮಾಡುತ್ತಿರುವುದಿಲ್ಲ.

ಗ್ರಾಮಪಂಚಾಯತಿವಾರು ವಿವರಗಳನ್ನು ಅನುಬಂಧ -14ರಲ್ಲಿ ನೀಡಲಾಗಿದೆ.

ವಿಭಾಗ	ಗ್ರಾಮಪಂಚಾಯತಿಗಳ ಸಂಖ್ಯೆ	ಸ್ವಂತ ಮಾಲೀಕತ್ವದ ಕಟ್ಟಡಗಳನ್ನು ಹೊಂದಿರುವ ಗ್ರಾಮ ಪಂಚಾಯತಿಗಳ ಸಂಖ್ಯೆ	ಗ್ರಾಮಪಂಚಾಯತಿಗಳು ಹೊಂದಿರುವ ಸ್ವಂತ ಮಾಲೀಕತ್ವದ ಕೊಠಡಿ/ ಮಳಿಗೆ/ ನಿರ್ಮಾಣಗಳ ಸಂಖ್ಯೆ	ಸದರಿ ಕಟ್ಟಡಗಳಿಂದ ಆದಾಯ ರೂ.
ಬೆಂಗಳೂರು	80	18	38	00
ಬೆಳಗಾವಿ	70	14	38	00
ಕಲ್ಬುರ್ಗಿ	61	02	17	00
ಮೈಸೂರು	76	27	53	00
ಒಟ್ಟು	287	61	146	00

ಬೆಂಗಳೂರು ವಿಭಾಗದಲ್ಲಿ 18 ಗ್ರಾಮ ಪಂಚಾಯತಿಗಳು ಒಟ್ಟು 38 ಕೊಠಡಿ / ಮಳಿಗೆ / ನಿರ್ಮಾಣಗಳನ್ನು ಹೊಂದಿದ್ದರೂ ಸಹಾ ಇವುಗಳಿಂದ ಯಾವುದೇ ರೀತಿಯ ಆದಾಯ ಸಂಗ್ರಹ ಮಾಡುತ್ತಿರುವುದಿಲ್ಲ. ಬೆಳಗಾವಿ ವಿಭಾಗದ 13 ಗ್ರಾಮ ಪಂಚಾಯತಿಗಳು ಒಟ್ಟು 38 ಕೊಠಡಿ / ಮಳಿಗೆ / ನಿರ್ಮಾಣಗಳನ್ನು ಹೊಂದಿದ್ದರೂ ಸಹಾ ಇವುಗಳಿಂದ ಯಾವುದೇ ರೀತಿಯ ಆದಾಯ ಸಂಗ್ರಹ ಮಾಡುತ್ತಿರುವುದಿಲ್ಲ. ಕಲ್ಬುರ್ಗಿ ವಿಭಾಗದ ಎರಡು ಗ್ರಾಮ ಪಂಚಾಯತಿಗಳು 38 ಕೊಠಡಿ / ಮಳಿಗೆ / ನಿರ್ಮಾಣಗಳನ್ನು ಹೊಂದಿದ್ದರೂ ಸಹಾ ಇವುಗಳಿಂದ ಯಾವುದೇ ರೀತಿಯ ಆದಾಯ ಸಂಗ್ರಹ ಮಾಡುತ್ತಿರುವುದಿಲ್ಲ. ನಿರ್ದಿಷ್ಟವಾಗಿ, ಯಾದಗಿರಿ ಜಿಲ್ಲೆಯ ವಡಗೇರಾ ತಾಲ್ಲೂಕಿನ ಸಗರ ಬಿ ಗ್ರಾಮ ಪಂಚಾಯತಿಯು ತನ್ನ ಮಾಲೀಕತ್ವದಲ್ಲಿ 15 ಕೊಠಡಿ / ಮಳಿಗೆ / ನಿರ್ಮಾಣಗಳನ್ನು ಹೊಂದಿದ್ದರೂ ಸಹಾ ಇವುಗಳಿಂದ ಯಾವುದೇ ರೀತಿಯ ಆದಾಯ ಸಂಗ್ರಹ ಮಾಡುತ್ತಿರುವುದಿಲ್ಲ. ನಾಲ್ಕೂ ವಿಭಾಗಗಳು ಸೇರಿ 61 ಗ್ರಾಮ ಪಂಚಾಯತಿಗಳು ಒಟ್ಟು 146 ಕೊಠಡಿ / ಮಳಿಗೆ / ನಿರ್ಮಾಣಗಳನ್ನು ಹೊಂದಿದ್ದರೂ ಸಹಾ ಇವುಗಳಿಂದ ಯಾವುದೇ ರೀತಿಯ ಆದಾಯ ಸಂಗ್ರಹ ಮಾಡದೇ ಇರುವುದು ಆಂತರಿಕ ಆದಾಯಗಳ ಸಂಗ್ರಹಣೆಯಲ್ಲಿ ಗ್ರಾಮ ಪಂಚಾಯತಿಗಳ ನಿರಾಸಕ್ತಿ ಮತ್ತು ಆದಾಯಗಳ ಸಮರ್ಪಕ ಮೇಲ್ವಿಚಾರಣೆ ಮತ್ತು ನಿಯಂತ್ರಣದ ಕೊರತೆಯನ್ನು ತೋರಿಸುತ್ತಿತ್ತು.

ಒಟ್ಟು 86 ಗ್ರಾಮ ಪಂಚಾಯತಿಗಳು ಮಾತ್ರ ತಮ್ಮ ಮಾಲೀಕತ್ವದ ಮಳಿಗೆಗಳಿಂದ ಆದಾಯವನ್ನು ಗಳಿಸುತ್ತಿದ್ದರೂ ಸಹಾ ಕಟ್ಟಡಗಳ ಬಾಡಿಗೆಗಳನ್ನು ಕಾಲಕಾಲಕ್ಕೆ ಹೆಚ್ಚಿಸದಿರುವ ಕಾರಣ ಆದಾಯದಲ್ಲಿ ಏರಿಕೆ ಹೊಂದಿರುವುದಿಲ್ಲ. ಮುಂದುವರೆದು ಕಟ್ಟಡಗಳಿಂದ ಬಾಡಿಗೆ ರೂಪದಲ್ಲಿ ಆದಾಯ ಸಂಗ್ರಹಿಸಲಾಗುತ್ತಿದ್ದರೂ ಅವುಗಳನ್ನು ಬಾಡಿಗೆ / ಲೀಸ್ ನೀಡುವ ಪೂರ್ವದಲ್ಲಿ ಠೇವಣಿಯನ್ನು ಸಂಗ್ರಹ ಮಾಡದೇ ಇರುವುದರಿಂದ ಮತ್ತು ಕಾಲಕಾಲಕ್ಕೆ ಬಾಡಿಗೆಯನ್ನು ಪರಿಷ್ಕರಣೆ ಮಾಡದೇ ಇರುವುದರಿಂದ ಗ್ರಾಮ ಪಂಚಾಯತಿಯ ಆದಾಯದಲ್ಲಿ ವ್ಯತ್ಯಯ ಉಂಟಾಗಲು ಕಾರಣವಾಗಿದೆ.

ಗ್ರಾಮಪಂಚಾಯತಿವಾರು ವಿವರಗಳನ್ನು ಅನುಬಂಧ -14ರಲ್ಲಿ ನೀಡಲಾಗಿದೆ.

ಶಿಫಾರಸ್ಸು: ಗ್ರಾಮ ಪಂಚಾಯತಿಗಳು ತಮ್ಮ ಮಾಲೀಕತ್ವದ ಕೊಠಡಿ / ಮಳಿಗೆ / ಭೂಮಿಯನ್ನು ಸುಸ್ಥಿತಿಯಲ್ಲಿರಿಕೊಂಡು ಬಾಡಿಗೆ / ಲೀಸ್ / ಹರಾಜು ಮಾಡುವ ಮೂಲಕ ಮತ್ತು ಕಾಲಕಾಲಕ್ಕೆ ದರಗಳನ್ನು ಪರಿಷ್ಕರಣೆ ಮಾಡುವ ಮೂಲಕ ಉತ್ತಮ ಆದಾಯವನ್ನು ಗಳಿಸಲು ಹಾಗೂ ಆ ಮೂಲಕ ಆರ್ಥಿಕ ಸದೃಢತೆಯನ್ನು ಹೊಂದಲು ಸಹಕಾರಿ ಎಂದು ಲೆಕ್ಕಪರಿಶೋಧನೆಯಲ್ಲಿ ಅಭಿಪ್ರಾಯಿಸಿದೆ.

2.17 ದಾಸ್ತಾನು ಭೌತಿಕ ಪರಿಶೀಲನೆ

ನಿಯಮ 69(6) ರ ಪ್ರಕಾರ ದಾಸ್ತಾನು ಪುಸ್ತಕದಲ್ಲಿರುವ ದಾಸ್ತಾನು ಲೆಕ್ಕಕ್ಕೂ ಮತ್ತು ವಾಸ್ತವ ದಾಸ್ತಾನುಗಳಿಗೂ ವರ್ಷಕ್ಕೊಮ್ಮೆ 246 ಗ್ರಾಮ ಪಂಚಾಯತಿಗಳ ಪಂಚಾಯತ್ ಅಭಿವೃದ್ಧಿ ಅಧಿಕಾರಿಗಳು ತಾಳೆ ಮಾಡಿರುವುದಿಲ್ಲ. ಇದರಿಂದಾಗಿ ಖರೀದಿಸಿದ ಸಾಮಗ್ರಿಗಳ ದುರುಪಯೋಗವಾಗುವುದನ್ನು ತಡೆಗಟ್ಟುವ ಸಾಧ್ಯತೆಯನ್ನು ಗ್ರಾಮ ಪಂಚಾಯತಿಯು ಕಳೆದುಕೊಂಡಿದ್ದು, ಪಂಚಾಯತ್ ಅಭಿವೃದ್ಧಿ ಅಧಿಕಾರಿಗಳ ಅಸಫಲ ಕಾರ್ಯನಿರ್ವಹಣೆಯನ್ನು ಸ್ಪಷ್ಟಪಡಿಸುತ್ತದೆ.

ಗ್ರಾಮಪಂಚಾಯತಿವಾರು ವಿವರಗಳನ್ನು ಅನುಬಂಧ -15ರಲ್ಲಿ ನೀಡಲಾಗಿದೆ.

ವಿಭಾಗ	ಕಾರ್ಯಕ್ಷಮತೆ ಲೆಕ್ಕಪರಿಶೋಧನೆಗೆ ಪರಿಗಣಿಸಿದ ಒಟ್ಟು ಗ್ರಾಮಪಂಚಾಯತಿಗಳು	ದಾಸ್ತಾನು ಪರಿಶೀಲನೆ ಮಾಡದಿರುವ ಗ್ರಾಮ ಪಂಚಾಯತಿಗಳ ಸಂಖ್ಯೆ
ಬೆಂಗಳೂರು	80	65
ಬೆಳಗಾವಿ	70	62
ಕಲ್ಬುರ್ಗಿ	61	56
ಮೈಸೂರು	76	63
ಒಟ್ಟು	287	246

ಸದರಿ ವಹಿಗಳನ್ನು ನಿರ್ವಹಿಸುವಲ್ಲಿನ ವಿಫಲತೆಯಿಂದಾಗಿ ಗ್ರಾಮ ಪಂಚಾಯತಿಗಳು ಒಂದೇ ಕಾಮಗಾರಿಗಳನ್ನು ಪುನರಾವರ್ತನೆ ಮಾಡುವ ಮೂಲಕ ಅಥವಾ ಅನುಪಯುಕ್ತ ಸಾಮಗ್ರಿ ಖರೀದಿಗಳನ್ನು ಮಾಡುವ ಮೂಲಕ, ವೆಚ್ಚಗಳ ನಿಷ್ಫಲತೆ ಮತ್ತು ಗ್ರಾಮ ಪಂಚಾಯತಿಗೆ ಆರ್ಥಿಕ ನಷ್ಟ ಉಂಟಾಗುವ ಸಾಧ್ಯತೆಗಳಿವೆ.

2.18 ಯೋಜನೆಗಳ ಅನುಷ್ಠಾನ:

2.18(1) ಕ್ರಿಯಾ ಯೋಜನೆ

ಕರ್ನಾಟಕ ಗ್ರಾಮ್ ಸ್ವರಾಜ್ ಮತ್ತು ಪಂಚಾಯತ್ ರಾಜ್ ಅಧಿನಿಯಮ, 1993 ರ ಪ್ರಕರಣ 58 ಹಾಗೂ ಅನುಸೂಚಿ 1 ರಡಿಯಲ್ಲಿ ಸೂಚಿಸಿದಂತೆ ಗ್ರಾಮ ಪಂಚಾಯತ್ ನಿಧಿಯಡಿಯಲ್ಲಿನ ಅಭಿವೃದ್ಧಿ ಕಾಮಗಾರಿಗಳಿಗೆ ಹಾಗೂ ಕೇಂದ್ರ ಮತ್ತು ರಾಜ್ಯ ಸರ್ಕಾರಗಳಿಂದ ಸ್ವೀಕೃತವಾದ ಅನುದಾನಗಳಿಗೆ ಗ್ರಾಮ ಪಂಚಾಯತಿಯಿಂದ ಕ್ರಿಯಾ ಯೋಜನೆಗಳನ್ನು ತಯಾರಿಸತಕ್ಕದ್ದು.

5953 ಗ್ರಾಮಪಂಚಾಯತಿಗಳ ಪೈಕಿ ನಾಲ್ಕು ಪ್ರಾಂತೀಯ ವಿಭಾಗಗಳಿಂದ 287 ಗ್ರಾಮಪಂಚಾಯತಿಗಳನ್ನು ಆಯ್ದು ಪರಿಶೀಲಿಸಿದಾಗ 208 ಗ್ರಾಮ ಪಂಚಾಯತಿಗಳು ಗ್ರಾಮ ಪಂಚಾಯತ್ ನಿಧಿಗೆ ಕ್ರಿಯಾ ಯೋಜನೆ ತಯಾರಿಸಿರುವುದಿಲ್ಲ. 5 ಗ್ರಾಮ ಪಂಚಾಯತಿಗಳು ನರೇಗಾ ಯೋಜನೆಯಡಿ ಕ್ರಿಯಾ ಯೋಜನೆ ತಯಾರಿಸಿರುವುದಿಲ್ಲ. 2 ಗ್ರಾಮ ಪಂಚಾಯತಿಗಳು 15ನೇ ಹಣಕಾಸು ಯೋಜನೆಯಡಿ ಗ್ರಾಮ ಪಂಚಾಯತ್ ಸಾಮಾನ್ಯ ಸಭೆಯಲ್ಲಿ, ಗ್ರಾಮ ಸಭೆಯಲ್ಲಿ ಆಯ್ಕೆ ಮಾಡಲಾದ ಕಾಮಗಾರಿಗಳನ್ನೊಳಗೊಂಡ ಕ್ರಿಯಾ ಯೋಜನೆಗೆ ಅನುಮೋದನೆ ಪಡೆದಿರುವುದಿಲ್ಲ. ಗ್ರಾಮಪಂಚಾಯತಿವಾರು ವಿವರಗಳನ್ನು ಅನುಬಂಧ -16ರಲ್ಲಿ ನೀಡಲಾಗಿದೆ.

ವಿಭಾಗ	ಕಾರ್ಯಕ್ಷಮತೆ ಲೆಕ್ಕಪರಿಶೋಧನೆಗೆ ಪರಿಗಣಿಸಿದ ಒಟ್ಟು ಗ್ರಾ.ಪಂ.ಗಳು	ಕ್ರಿಯಾ ಯೋಜನೆ ತಯಾರಿಸದೇ ಇರುವ ಗ್ರಾಮ ಪಂಚಾಯತಿಗಳ ಸಂಖ್ಯೆ		
		ಸ್ವಂತ ಸಂಪನ್ಮೂಲ ನಿಧಿ	15ನೇ ಹಣಕಾಸು ಯೋಜನೆ	ನರೇಗಾ ಯೋಜನೆ
ಬೆಂಗಳೂರು	80	50	00	00
ಬೆಳಗಾವಿ	70	60	02	04
ಕಲ್ಬುರ್ಗಿ	61	60	00	00
ಮೈಸೂರು	76	38	00	01
ಒಟ್ಟು	287	208	2	5

ಬೆಳಗಾವಿ ಮತ್ತು ಕಲ್ಬುರ್ಗಿ ವಿಭಾಗದಲ್ಲಿ ಕ್ರಮವಾಗಿ ಶೇ.86 ಮತ್ತು ಶೇ.93 ರಷ್ಟು ಗ್ರಾಮ ಪಂಚಾಯತಿಗಳು ಸ್ವಂತ ಸಂಪನ್ಮೂಲ ನಿಧಿಯಡಿ ಕ್ರಿಯಾ ಯೋಜನೆಯನ್ನು ತಯಾರಿಸಿರುವುದಿಲ್ಲ. ಬಾಗಲಕೋಟೆ ಜಿಲ್ಲೆಯ ಹಿರೇಬಾದವಾಡಗಿ ಮತ್ತು ಹಿರೇಕೊಡಗಲಿ ಗ್ರಾಮ ಪಂಚಾಯತಿಗಳು 15ನೇ ಹಣಕಾಸು ಯೋಜನೆಯಡಿ ಕ್ರಿಯಾ ಯೋಜನೆಯನ್ನು ತಯಾರಿಸದೇ ಇರುವುದು ತೀವ್ರ ಆಕ್ಷೇಪಾರ್ಹ. ಈ ಎರಡು ಗ್ರಾಮ ಪಂಚಾಯತಿಗಳು ಮತ್ತು ಧಾರವಾಡ ಜಿಲ್ಲೆಯ ಮಾರಡಗಿ ಮತ್ತು ಯಲಿವಾಳ ಗ್ರಾಮ ಪಂಚಾಯತಿಗಳು ನರೇಗಾ ಯೋಜನೆಯಡಿ ಕ್ರಿಯಾ ಯೋಜನೆಯನ್ನು ತಯಾರಿಸದೇ ಇರುವುದು ತೀವ್ರ ಆಕ್ಷೇಪಾರ್ಹ. ಗ್ರಾಮ ಪಂಚಾಯತಿಯು ಸ್ಥಳೀಯ ಸ್ವಯಂ ಸ್ವಾಯತ್ತ ಸಂಸ್ಥೆಯಾಗಿದ್ದು, ಅನುಮೋದಿತ ಕ್ರಿಯಾ ಯೋಜನೆ ಇಲ್ಲದೇ ಯೋಜನೆಗಳನ್ನು ಅನುಷ್ಠಾನಗೊಳಿಸಿರುವುದು ಗ್ರಾಮ ಪಂಚಾಯತಿಯಲ್ಲಿನ ಜನ ಪ್ರತಿನಿಧಿಗಳ ಮತ್ತು ಗ್ರಾಮ ಪಂಚಾಯತಿಯ ವ್ಯಾಪ್ತಿಯಲ್ಲಿನ ಜನರ ಭಾಗವಹಿಸುವಿಕೆ ಇಲ್ಲದಿರುವುದನ್ನು ಎತ್ತಿ ತೋರಿಸುತ್ತದೆ.

2.18(2) 15ನೇ ಹಣಕಾಸು ಯೋಜನೆಯಡಿ ಅನುದಾನಗಳ ಹೆಚ್ಚು / ಕಡಿಮೆ ಸ್ವೀಕೃತಿ

2020-21ನೇ ಸಾಲಿನಿಂದ ಗ್ರಾಮ ಪಂಚಾಯತಿಗಳು 15ನೇ ಹಣಕಾಸು ಯೋಜನೆಯಡಿ ಅನುದಾನವನ್ನು ಸ್ವೀಕರಿಸುತ್ತಿದ್ದು, 131 ಗ್ರಾಮ ಪಂಚಾಯತಿಗಳು ಪ್ರಸಕ್ತ ಸಾಲಿನ 4ನೇ ಕಂತಿನ ಅನುದಾನ ಮೊತ್ತ ರೂ.81449256/-ವನ್ನು ಸ್ವೀಕರಿಸಿರುವುದಿಲ್ಲ. ಸರ್ಕಾರದ ಆದೇಶದನ್ವಯ ಗ್ರಾಮ ಪಂಚಾಯತಿಗಳಿಗೆ 4ನೇ ಕಂತಿನ 15ನೇ ಹಣಕಾಸು ಯೋಜನೆಯ ಅನುದಾನ ಬಿಡುಗಡೆಯಾಗಿದ್ದು, ಸದರಿ ಅನುದಾನವು

ವರ್ಷಾಂತ್ಯದವರೆಗೂ ಗ್ರಾಮ ಪಂಚಾಯತಿಯ ಬ್ಯಾಂಕ್ ಖಾತೆಗೆ ಜಮೆಯಾಗಿರುವುದಿಲ್ಲ ಮತ್ತು ಗ್ರಾಮ ಪಂಚಾಯತಿಯು ಈ ಅನುದಾನವು ಜಮೆಯಾಗದಿರುವ ಬಗ್ಗೆ ತಾ.ಪಂ./ ಜಿ.ಪಂ. ಗಮನಕ್ಕೆ ಲಿಖಿತವಾಗಿ ತಂದಿರುವುದಿಲ್ಲ.

ಗ್ರಾಮಪಂಚಾಯತಿವಾರು ವಿವರಗಳನ್ನು ಅನುಬಂಧ -17ರಲ್ಲಿ ನೀಡಲಾಗಿದೆ.

ವಿಭಾಗ	ಗ್ರಾಮಪಂಚಾಯತಿಗಳ ಸಂಖ್ಯೆ	15ನೇ ಹಣಕಾಸು ಯೋಜನೆಯಡಿ ಕಡಿಮೆ ಅನುದಾನ ಸ್ವೀಕರಿಸಿದ ಗ್ರಾಮ ಪಂಚಾಯತಿಗಳ ಸಂಖ್ಯೆ	ಕಡಿಮೆ ಅನುದಾನ ಸ್ವೀಕರಿಸಿದ ಮೊತ್ತ ರೂ.
ಬೆಂಗಳೂರು	80	31	9662259
ಬೆಳಗಾವಿ	70	33	19261944
ಕಲ್ಬುರ್ಗಿ	61	16	27678455
ಮೈಸೂರು	76	51	24846598
ಒಟ್ಟು	287	131	81449256

ಮೇಲಿನ ಪರಿಸ್ಥಿತಿಗೆ ವ್ಯತಿರಿಕ್ತವಾಗಿ ಈ ಕೆಳಗಿನ ಗ್ರಾಮ ಪಂಚಾಯತಿಗಳು ನಿಗದಿ ಪಡಿಸಲಾದ ಅನುದಾನಕ್ಕಿಂತ ಹೆಚ್ಚಿನ ಮೊತ್ತವನ್ನು ಸ್ವೀಕರಿಸಿದ್ದು, ಈ ಹೆಚ್ಚುವರಿ ಅನುದಾನಕ್ಕೆ ಯಾವುದೇ ಸಕಾರಣಗಳು ಗ್ರಾಮ ಪಂಚಾಯತಿಯಲ್ಲಿ ಲಭ್ಯವಿರುವುದಿಲ್ಲ.

ವಿಭಾಗ	ಜಿಲ್ಲೆ	ತಾಲ್ಲೂಕು	ಗ್ರಾಮಪಂಚಾಯತಿಗಳ ಹೆಸರು	ನಿಗದಿಪಡಿಸಲಾದ ಅನುದಾನ ರೂ.	ಸ್ವೀಕೃತವಾದ ಅನುದಾನ ರೂ.	ಹೆಚ್ಚುವರಿ ಸ್ವೀಕೃತವಾದ ಮೊತ್ತ ರೂ.
ಬೆಂಗಳೂರು	ದಾವಣಗೆರೆ	ಹೊನ್ನಾಳಿ	ತಿಮ್ಮಾಪುರ	4294000	5166381	872381
		ಹೊನ್ನಾಳಿ	ಕುಂದೂರು	3029000	3850468	821468
		ಜಗಳೂರು	ಗುರುಸಿದ್ದಾಪುರ	3535000	4374467	839467
		ನ್ಯಾಮತಿ	ಸವಳಂಗ	2778000	4788294	2010294
		ದಾವಣಗೆರೆ	ಬೇತೂರು	4880000	4911879	31879
		ಹರಿಹರ	ಕೊಂಡಜ್ಜಿ	3603000	7602379	3999379
		ಚೆನ್ನಗಿರಿ	ಅಜ್ಜಿಹಳ್ಳಿ	2251000	4080904	1829904
		ಹರಿಹರ	ಹನಗವಾಡಿ	4973000	5872669	899669
		ಚೆನ್ನಗಿರಿ	ತ್ಯಾವಣಿಗ	4058000	4791297	733297
		ಚೆನ್ನಗಿರಿ	ನಲ್ಲೂರು	6110000	8094895	1984895
		ಹೊನ್ನಾಳಿ	ಸಾಸ್ವೆಹಳ್ಳಿ	3987000	4847590	860590
ದಾವಣಗೆರೆ	ಕಡ್ಲೆಬಾಳು	4460000	4770222	310222		
ಕಲ್ಬುರ್ಗಿ	ಕಲ್ಬುರ್ಗಿ	ಕಲ್ಬುರ್ಗಿ	ನಂದೂರು.ಕೆ	3442000	5199692	1757692
ಮೈಸೂರು	ಮಂಡ್ಯ	ಕೆ.ಆರ್.ಪೇಟೆ	ಹರಿಹರಪುರ	3847838	5120904	1273066
	ಮಂಡ್ಯ	ಮಂಡ್ಯ	ಕಂಬದಹಳ್ಳಿ	1567877	1966725	398848
	ಮಂಡ್ಯ	ಶ್ರೀರಂಗಪಟ್ಟಣ	ಬಲ್ಲೇನಹಳ್ಳಿ	3558441	5828467	2270026
ಒಟ್ಟು				60374156	81267233	20893077

2.19 ಶಾಸನಬದ್ಧ ಕಟಾವಣೆ:-

2022-23ನೇ ಸಾಲಿನಲ್ಲಿ ಲೆಕ್ಕಪರಿಶೋಧನೆ ಕೈಗೊಳ್ಳಲಾದ 5953 ಗ್ರಾಮ ಪಂಚಾಯತಿಗಳು ನಿರ್ವಹಿಸಿರುವ ಕಾಮಗಾರಿಗಳ ಬಿಲ್ಲುಗಳಲ್ಲಿ ಸರಕು ಮತ್ತು ಸೇವಾ ತೆರಿಗೆ ಕಾಯ್ದೆ 2017ಕ್ಕೆ ಸಂಬಂಧಿಸಿದಂತೆ ಸರ್ಕಾರದ ಸುತ್ತೋಲೆ ಸಂಖ್ಯೆ:ACS/FD/2018, Bengaluru, dated:28th September, 2018, ರಾಜಧನ (ಸರ್ಕಾರದ ಗಣಿ ಮತ್ತು ಭೂಗರ್ಭ ಇಲಾಖೆಯು ಕಾಲ ಕಾಲಕ್ಕೆ ನಿಗದಿ ಪಡಿಸಿರುವ ದರಗಳನ್ವಯ)

ಆದಾಯ ತೆರಿಗೆ (ಆದಾಯ ತೆರಿಗೆ ಅಧಿನಿಯಮ-1961ರ ಕಲಂ 194) ಹಾಗೂ ಕಾರ್ಮಿಕ ಕಲ್ಯಾಣ ನಿಧಿ ಮತ್ತು ಗುತ್ತಿಗೆದಾರರ ಕ್ಷೇಮಾಭಿವೃದ್ಧಿ ನಿಧಿ (ಸರ್ಕಾರದ ಕಾರ್ಮಿಕ ಇಲಾಖೆಯ ಆದೇಶ ಸಂ:ಎಲ್‌ಡಿ 300 ಎಲ್‌ಇಟಿ 2006, ದಿನಾಂಕ:18.01.2007)ಗಳನ್ನು ಕಟಾಯಿಸಿ ಸರ್ಕಾರದ ಸಂಬಂಧಿಸಿದ ಲೆಕ್ಕ ಶೀರ್ಷಿಕೆಗಳಿಗೆ ಜಮಾ ಮಾಡಬೇಕಾಗಿರುತ್ತದೆ.

ಗ್ರಾಮ ಪಂಚಾಯತಿಗಳ ಶಾಸನಬದ್ಧ ಪಾವತಿಗಳು

ರೂ.ಲಕ್ಷಗಳಲ್ಲಿ							
ಕ್ರ. ಸಂ	ವಿವರಗಳು	ಸರಕು ಮತ್ತು ಸೇವಾ ತೆರಿಗೆ	ರಾಜಧನ	ಆದಾಯ ತೆರಿಗೆ	ಕಾರ್ಮಿಕ ಕಲ್ಯಾಣ ನಿಧಿ	ಗುತ್ತಿಗೆದಾರರ ಕ್ಷೇಮಾಭಿವೃದ್ಧಿ ನಿಧಿ	ಒಟ್ಟು
1	2	3	4	5	6	7	8
1	ಪ್ರಾರಂಭಿಕ ಶಿಲ್ಕು	7845.74	6843.43	4701.23	1627.08	198.31	21215.78
2	ಬೇಡಿಕೆ	838.21	2493.50	1379.45	953.44	127.66	5792.27
3	ಒಟ್ಟು	8683.95	9336.93	6080.68	2580.52	325.97	27008.05
4	ವಸೂಲಾತಿ	482.19	1731.67	903.27	633.66	78.37	3829.16
5	ಅಂತಿಮ ಶಿಲ್ಕು	8201.76	7605.27	5177.41	1946.86	247.59	23178.89

ಜಿಲ್ಲಾವಾರು ವಿವರಗಳನ್ನು ಅನುಬಂಧ-18ರಲ್ಲಿ ಹಾಗೂ ಗ್ರಾಮಪಂಚಾಯತಿವಾರು ವಿವರಗಳನ್ನು ಅನುಬಂಧ-18(ಎ)ರಲ್ಲಿ ನೀಡಲಾಗಿದೆ.

ಅಧ್ಯಾಯ 3
ಲೆಕ್ಕಪರಿಶೋಧನೆಯ ಫಲಿತಾಂಶಗಳು

3.1 ಲೆಕ್ಕಪತ್ರ ನಿರ್ವಹಣೆಯಲ್ಲಿ ಕಂಡು ಬಂದ ನ್ಯೂನತೆಗಳು.

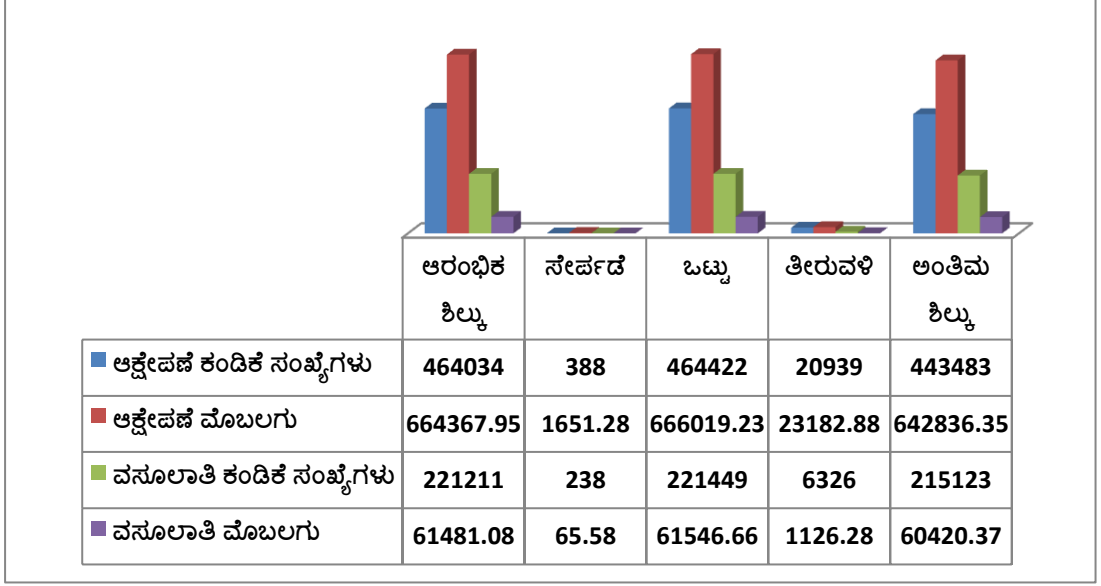
3.1.1 ಲೆಕ್ಕಪರಿಶೋಧನಾ ವರದಿಗಳಲ್ಲಿ ತೀರುವಳಿಯಾಗದೇ ಬಾಕಿಯಿರುವ ಆಕ್ಷೇಪಣೆ ಕಂಡಿಕೆಗಳು ಮತ್ತು ಮೊತ್ತ ವಸೂಲಾತಿ ಕಂಡಿಕೆಗಳು ಮತ್ತು ಮೊತ್ತ.

ಕರ್ನಾಟಕ ಪಂಚಾಯತ್‌ರಾಜ್ (ಗ್ರಾಮಪಂಚಾಯತಿಗಳ ಆಯವ್ಯಯ ಮತ್ತು ಲೆಕ್ಕಪತ್ರಗಳು) ನಿಯಮಗಳು 2006ರ ನಿಯಮ-113ರ ಪ್ರಕಾರ ಆಕ್ಷೇಪಣೆ ಮತ್ತು ವಸೂಲಾತಿ ಕಂಡಿಕೆಗಳಿಗೆ ಸೂಕ್ತ ಅನುಪಾಲನಾ ವರದಿಗಳನ್ನು ಸಲ್ಲಿಸಬೇಕಾಗಿರುತ್ತದೆ. ಆಯಾ ವರ್ಷಗಳಲ್ಲಿ ಸೇರ್ಪಡೆಗೊಳ್ಳುವ ಆಕ್ಷೇಪಣೆಗಳು ಮತ್ತು ವಸೂಲಾತಿಗಳು ವರದಿಯಲ್ಲಿ ಕ್ರೋಢೀಕೃತಗೊಂಡು, ಅನುಪಾಲನಾ ವರದಿಗಳನ್ನು ಸಲ್ಲಿಸಲು ಹಾಗೂ ವಸೂಲಾತಿ ಮೊತ್ತಗಳನ್ನು ವಸೂಲಿಸಲು ಕಷ್ಟವಾಗುವುದಲ್ಲದೇ ತೀರುವಳಿಗೊಳಿಸುವ ಸಂಭವವೂ ಕಡಿಮೆ ಇರುತ್ತದೆ. ಆದ್ದರಿಂದ ಈ ವಿಷಯದಲ್ಲಿ ಗ್ರಾಮಪಂಚಾಯತಿಗಳು ಆದ್ಯತೆ ಮೇಲೆ ಕ್ರಮ ಜರುಗಿಸಿ, ಸಂಭವನೀಯ ನಷ್ಟವನ್ನು ತಡೆಗಟ್ಟಲು ಲೆಕ್ಕಪರಿಶೋಧನೆಯಲ್ಲಿ ಸೂಚಿಸಲಾಗಿದೆ. ಆಕ್ಷೇಪಣೆ, ತೀರುವಳಿ ಮತ್ತು ಬಾಕಿ ಮೊತ್ತದ ಜಿಲ್ಲಾವಾರು ವಿವರಗಳನ್ನು ಅನುಬಂಧ-19ರಲ್ಲಿ ಹಾಗೂ ಗ್ರಾಮಪಂಚಾಯಿತಿವಾರು ವಿವರಗಳನ್ನು ಅನುಬಂಧ-19(ಎ)ರಲ್ಲಿ ನೀಡಲಾಗಿದೆ.

ಗ್ರಾಮಪಂಚಾಯತಿಗಳ ಲೆಕ್ಕಪರಿಶೋಧನಾ ವರದಿಗಳಲ್ಲಿ ನಮೂದಿಸಲಾದ ಒಟ್ಟು ಆಕ್ಷೇಪಣೆ, ತೀರುವಳಿ, ವಸೂಲಾತಿಗೆ ಸೂಚಿಸಿದ ಮೊತ್ತದ ಫೋರ್ವಾರ್ಡಿಯನ್ನು ಈ ಕೆಳಗೆ ನೀಡಲಾಗಿದೆ.

(ರೂ.ಲಕ್ಷಗಳಲ್ಲಿ)

ಕ್ರ. ಸಂ	ವಿವರ	ಆಕ್ಷೇಪಣೆಗಳು		ವಸೂಲಾತಿಗಳು	
		ಕಂಡಿಕೆ ಸಂಖ್ಯೆಗಳು	ಮೊಬಲಗು	ಕಂಡಿಕೆ ಸಂಖ್ಯೆಗಳು	ಮೊಬಲಗು
1	ದಿನಾಂಕ:01.04.2021ರ ಆರಂಭಿಕ ಶಿಲ್ಕು	464034	664367.95	221211	61481.08
2	ಸೇರ್ಪಡೆ	388	1651.28	238	65.58
3	ಒಟ್ಟು	464422	666019.23	221449	61546.66
4	ತೀರುವಳಿ	20939	23182.88	6326	1126.28
5	ದಿನಾಂಕ:31.03.2022ರ ಅಂತಿಮ ಶಿಲ್ಕು	443483	642836.35	215123	60420.37



3.1.1(ಎ) 2021-22ನೇ ಸಾಲಿನಲ್ಲಿ ಆಕ್ಷೇಪಣೆ ಮತ್ತು ವಸೂಲಾತಿಗಳ ಬದಲಾಗಿ ಸೆಕ್ಷನ್ 'ಎ' ಮತ್ತು ಸೆಕ್ಷನ್ 'ಬಿ' ಎಂದು ಲೆಕ್ಕಪರಿಶೋಧನಾ ವರದಿಗಳಲ್ಲಿ ನಮೂದಿಸಲಾಗುತ್ತಿದೆ. ಸೆಕ್ಷನ್ 'ಎ' (ವಸೂಲಾತಿ) ಎಂದರೆ ಕಾನೂನಿಗೆ ವಿರುದ್ಧವಾಗಿ ಮಾಡಿದ ಸಂದಾಯದ ಪ್ರಕರಣಗಳು, ಸೆಕ್ಷನ್ 'ಬಿ' (ಆಕ್ಷೇಪಣೆ) ಎಂದರೆ ಅಧಿಕಾರಿ/ಸಿಬ್ಬಂದಿಯ ಬೇಜವಾಬ್ದಾರಿ ಅಥವಾ ಕರ್ತವ್ಯ ನಿರ್ಲಕ್ಷ್ಯತೆಯಿಂದ ಉಂಟಾದ ಆರ್ಥಿಕ ನಷ್ಟದ ಪ್ರಕರಣಗಳು.

2021-22ನೇ ಸಾಲಿನ ಗ್ರಾಮಪಂಚಾಯತಿಗಳ ಲೆಕ್ಕಪರಿಶೋಧನಾ ವರದಿಗಳಲ್ಲಿ ಕಂಡಿಕೆಗಳನ್ನು ಸೆಕ್ಷನ್ ಎ ಮತ್ತು ಬಿ ಎಂದು ನಮೂದಿಸಲಾದ ಒಟ್ಟು ಸೆಕ್ಷನ್ ಎ ಮತ್ತು ಬಿ ಕಂಡಿಕೆಗಳಡಿ ಸೂಚಿಸಿದ ಮೊತ್ತದ ಫೋರ್ಷ್ವಾರೆಯನ್ನು ಈ ಕೆಳಗೆ ನೀಡಲಾಗಿದೆ. ಜಿಲ್ಲಾವಾರು ವಿವರಗಳನ್ನು ಅನುಬಂಧ-20ರಲ್ಲಿ ಹಾಗೂ ಗ್ರಾಮಪಂಚಾಯತಿವಾರು ವಿವರಗಳನ್ನು ಅನುಬಂಧ-20(ಎ)ರಲ್ಲಿ ನೀಡಲಾಗಿದೆ.

(ರೂ.ಲಕ್ಷಗಳಲ್ಲಿ)

ಕ್ರ. ಸಂ	ವಿವರ	ಎ (ವಸೂಲಾತಿ)		ಬಿ (ಆಕ್ಷೇಪಣೆ)	
		ಕಂಡಿಕೆ ಸಂಖ್ಯೆ	ಮೊತ್ತ	ಕಂಡಿಕೆ ಸಂಖ್ಯೆ	ಮೊತ್ತ
1	ದಿನಾಂಕ:01.04.2021ರ ಆರಂಭಿಕ ಶಿಲ್ಕು*	32	14962.92	95	248.62
2	ಸೇರ್ಪಡೆ	7603	38447.49	22312	28923.12
3	ಒಟ್ಟು	7635	53410.41	22407	29171.74
4	ತೀರುವಳಿ	8	1.65	8	1.51
5	ದಿನಾಂಕ:31.03.2022ರ ಅಂತಿಮ ಶಿಲ್ಕು	7627	53408.76	22399	29170.23

* ರಾಯಚೂರು ಜಿಲ್ಲೆಯಲ್ಲಿ 33 ಗ್ರಾಮ ಪಂಚಾಯತಿಗಳ ಹಿಂದಿನ ವರ್ಷಗಳ ಲೆಕ್ಕಪರಿಶೋಧನೆಯನ್ನು 2021-22ನೇ ಸಾಲಿನಲ್ಲಿ ಕೈಗೊಂಡಿರುವುದರಿಂದ ಸದರಿ ಗ್ರಾಮಪಂಚಾಯತಿಗಳ ಸೆಕ್ಷನ್ ಎ ಮತ್ತು ಬಿ ಕಂಡಿಕೆಗಳ ಅಂತಿಮ ಶಿಲ್ಕನ್ನು 2021-22ನೇ ಸಾಲಿನಲ್ಲಿ ಆರಂಭಿಕ ಶಿಲ್ಕನ್ನಾಗಿ ಪರಿಗಣಿಸಲಾಗಿದೆ.

ಮೇಲಿನ ತಃಖ್ತೆಗಳನ್ನು ಗಮನಿಸಿದಾಗ, ಸೇರ್ಪಡೆ ಕಂಡಿಕೆಗಳು (ಸೆಕ್ಷನ್ ಎ & ಸೆಕ್ಷನ್ ಬಿ) ಮತ್ತು ಕಂಡಿಕೆಗಳ ಮೊತ್ತಕ್ಕೆ (ಸೆಕ್ಷನ್ ಎ & ಸೆಕ್ಷನ್ ಬಿ ಮೊತ್ತ) ಅನುಗುಣವಾಗಿ ಕಂಡಿಕೆಗಳು ತೀರುವಳಿಯಾಗದೇ ಬಾಕಿ ಉಳಿದುಕೊಂಡಿರುವುದು ಕಂಡು ಬಂದಿರುತ್ತದೆ. ಗ್ರಾಮಪಂಚಾಯತಿಯಲ್ಲಿ ಕರ್ತವ್ಯ ನಿರ್ವಹಿಸುತ್ತಿದ್ದ ಕಾರ್ಯದರ್ಶಿಗಳು/ಪಂಚಾಯತಿ ಅಭಿವೃದ್ಧಿ ಅಧಿಕಾರಿಗಳು ಸೇವೆಯಿಂದ ನಿವೃತ್ತಿ / ಮರಣ ಹೊಂದಿದ / ವರ್ಷಗಳು ಉರುಳಿದ ನಂತರ ದಾಖಲೆಗಳ ಅಲಭ್ಯತೆಯಿಂದ ಆಕ್ಷೇಪಣೆ / ವಸೂಲಾತಿ ಮತ್ತು (ಸೆಕ್ಷನ್ ಎ & ಸೆಕ್ಷನ್ ಬಿ) ಕಂಡಿಕೆಗಳು ತೀರುವಳಿಯಾಗದೇ ಬಾಕಿ ಉಳಿಯುವುದಕ್ಕೆ ಕಾರಣವಾಗುತ್ತಿವೆ. ಅಲ್ಲದೆ, ಗ್ರಾಮಪಂಚಾಯತಿಗಳು ಅನುಪಾಲನಾ ವರದಿಗಳನ್ನು ಸಲ್ಲಿಸಲು ಹಾಗೂ ಮೊತ್ತ ವಸೂಲಿಸಲು ಕಷ್ಟವಾಗುವುದಲ್ಲದೇ ತೀರುವಳಿಗೊಳಿಸುವ ಸಂಭವವೂ ಕಡಿಮೆ ಇರುತ್ತದೆ. ಆದ್ದರಿಂದ ಈ ವಿಷಯದಲ್ಲಿ ಗ್ರಾಮಪಂಚಾಯತಿಗಳು ಆದ್ಯತೆ ಮೇಲೆ ಕ್ರಮ ಜರುಗಿಸಿ, ಸಂಭವನೀಯ ನಷ್ಟವನ್ನು ತಡೆಗಟ್ಟಬಹುದಾಗಿದೆ.

ಅಡ್‌ಹಾಕ್ ಸಮಿತಿಗಳ ರಚನೆ:

ಸರ್ಕಾರದ ಅಧಿಕೃತ ಜ್ಞಾಪನ ಸಂಖ್ಯೆ:ಗ್ರಾಅಪ 80 ಎಎಆರ್ 2000, ದಿನಾಂಕ:14.05.2001ರಂತೆ, ಲೆಕ್ಕಪರಿಶೋಧನಾ ವರದಿಗಳಲ್ಲಿ ತೀರುವಳಿಯಾಗದೇ ಬಾಕಿ ಉಳಿದಿರುವ ಲೆಕ್ಕಪರಿಶೋಧನಾ ಕಂಡಿಕೆಗಳ ಸೂಕ್ತ ಮತ್ತು ಪರಿಣಾಮಕಾರಿ ತೀರುವಳಿಗಾಗಿ, ಕರ್ನಾಟಕ ಗ್ರಾಮ ಸ್ವರಾಜ್ ಮತ್ತು ಪಂಚಾಯತ್‌ರಾಜ್ ಅಧಿನಿಯಮ 1993 ಪ್ರಕರಣ 246 (6) ಮತ್ತು (8) ರ ಪ್ರಕಾರ ಸಕ್ಷಮ ಪ್ರಾಧಿಕಾರವಾದ ತಾಲ್ಲೂಕು ಪಂಚಾಯತಿ ಕಾರ್ಯನಿರ್ವಾಹಕ ಅಧಿಕಾರಿಗಳ ಅಧ್ಯಕ್ಷತೆಯಲ್ಲಿ ಅಡ್‌ಹಾಕ್ ಸಮಿತಿಗಳನ್ನು ರಚಿಸಿದ್ದು, ಸದರಿ ಸಮಿತಿಗಳು ಸಭೆಯನ್ನು ನಿಯಮಿತವಾಗಿ ನಡೆಸುವುದರ ಮೂಲಕ ಲೆಕ್ಕಪರಿಶೋಧನಾ ವರದಿಗಳಲ್ಲಿನ ಕಂಡಿಕೆಗಳ ತೀರುವಳಿಗೆ ಹೆಚ್ಚಿನ ಒತ್ತು ನೀಡಬೇಕಾಗಿದೆ. ಅಡ್‌ಹಾಕ್ ಸಮಿತಿ ಸಭೆಗಳನ್ನು ನಿಗದಿತ ಸಮಯಕ್ಕೆ ನಡೆಸದೆ, ಕಂಡಿಕೆಗಳು ತೀರುವಳಿಯಾಗದೆ ಇರುವುದರಿಂದ ಪ್ರತಿ ವರ್ಷ ಆಕ್ಷೇಪಣೆ/ವಸೂಲಾತಿ ಕಂಡಿಕೆಗಳ ಸಂಖ್ಯೆ ಹೆಚ್ಚಾಗುತ್ತಿದೆ. ಅದುದರಿಂದ, ಕಾರ್ಯನಿರ್ವಾಹಕ ಅಧಿಕಾರಿಯವರು ನಿಯಮಾನುಸಾರ ಅಡ್‌ಹಾಕ್ ಸಮಿತಿ ಸಭೆಗಳನ್ನು ಕಾಲಕಾಲಕ್ಕೆ ಜರುಗಿಸಿ ಬಾಕಿ ಕಂಡಿಕೆಗಳನ್ನು ಇತ್ಯರ್ಥಗೊಳಿಸಲು ಕ್ರಮ ಜರುಗಿಸುವುದು ಅತ್ಯವಶ್ಯಕವಾಗಿದೆ.

3.1.2 ಮೇಲ್ದರ್ಜೆಗೇರಿಸಲಾದ ಗ್ರಾಮಪಂಚಾಯತಿಗಳ ಆಕ್ಷೇಪಣೆ ಮತ್ತು ವಸೂಲಾತಿ ಕಂಡಿಕೆಗಳ ಕುರಿತಂತೆ:

ಪ್ರತಿ ವರ್ಷ ಗ್ರಾಮಪಂಚಾಯತಿಗಳನ್ನು ಜನಸಂಖ್ಯೆ ಆಧಾರದ ಮೇಲೆ ಗ್ರಾಮಪಂಚಾಯತಿಯಿಂದ ನಗರ ಸ್ಥಳೀಯ ಸಂಸ್ಥೆಗಳಾಗಿ ಮೇಲ್ದರ್ಜೆ/ಉನ್ನತೀಕರಿಸುವ ಪ್ರಕ್ರಿಯೆ ಸಂಬಂಧಪಟ್ಟ ಇಲಾಖೆಯಿಂದ ಪ್ರಕ್ರಿಯೆಯನ್ನು ಜರುಗಿಸಲಾಗುತ್ತಿದೆ. ಸದರಿ ಗ್ರಾಮಪಂಚಾಯತಿಗಳ ಹಿಂದಿನ ಸಾಲುಗಳ ಲೆಕ್ಕತನಿಯಲ್ಲಿ ಕಂಡು ಬಂದಿರುವ ಆಕ್ಷೇಪಣೆ, ವಸೂಲಾತಿ ಮತ್ತು ನ್ಯೂನತೆಗಳಿಗೆ ಸಂಬಂಧಿಸಿದಂತೆ ಸೂಕ್ತ ಕ್ರಮಕೈಗೊಳ್ಳುವ

ಕುರಿತಂತೆ ಗ್ರಾಮೀಣಾಭಿವೃದ್ಧಿ ಮತ್ತು ಪಂಚಾಯತ್‌ರಾಜ್ ಇಲಾಖೆಯಿಂದ ಸರ್ಕಾರದ ಆದೇಶ ಸಂಖ್ಯೆ: ಗ್ರಾಅಪ/206/ಗ್ರಾಪಂಅ/2021(e) ದಿನಾಂಕ:16.11.2022ರಂದು ಆದೇಶ ಹೊರಡಿಸಲಾಗಿರುತ್ತದೆ. ಸದರಿ ಆದೇಶದ ಪ್ರಕಾರ ಗ್ರಾಮಪಂಚಾಯತಿಗಳು ಮತ್ತು ನಗರ ಸ್ಥಳೀಯ ಸಂಸ್ಥೆಗಳು ಮುಂದಿನ ಕ್ರಮ ಜರುಗಿಸಬೇಕಾಗುತ್ತದೆ.

3.1.3 ಮಾಸಿಕ, ಅರ್ಧವಾರ್ಷಿಕ ಮತ್ತು ವಾರ್ಷಿಕ ಲೆಕ್ಕಪತ್ರಗಳನ್ನು ಸಲ್ಲಿಸದಿರುವುದು.

ಕರ್ನಾಟಕ ಪಂಚಾಯತ್ ರಾಜ್ (ಗ್ರಾಮಪಂಚಾಯತಿಗಳ ಆಯವ್ಯಯ ಮತ್ತು ಲೆಕ್ಕಪತ್ರಗಳು) ನಿಯಮಗಳು 2006ರ ನಿಯಮ 108ರ ಪ್ರಕಾರ ಈ ಕೆಳಕಂಡ ಲೆಕ್ಕಪತ್ರಗಳನ್ನು ನಿಗದಿತ ಅವಧಿಯಲ್ಲಿ ಗ್ರಾಮಪಂಚಾಯತಿಯವರು ಸಲ್ಲಿಸಬೇಕಾಗಿರುತ್ತದೆ. 5953 ಗ್ರಾಮಪಂಚಾಯತಿಗಳ ಪೈಕಿ 5606 ಗ್ರಾಮಪಂಚಾಯತಿಗಳ ಮಾಸಿಕ, ಅರ್ಧವಾರ್ಷಿಕ ಮತ್ತು ವಾರ್ಷಿಕ ಲೆಕ್ಕಪತ್ರಗಳು ಸಲ್ಲಿಕೆಯಾಗದಿರುವುದನ್ನು ಲೆಕ್ಕಪರಿಶೋಧನೆಯಲ್ಲಿ ಗಮನಿಸಲಾಗಿದೆ. ಇದರಿಂದ ಈ ಬಗ್ಗೆ ಪ್ರತಿ ವರ್ಷ ಲೆಕ್ಕಪರಿಶೋಧನಾ ವರದಿಗಳಲ್ಲಿ ತಿಳಿಸಲಾಗಿದ್ದರೂ ಲೆಕ್ಕಪತ್ರಗಳನ್ನು ನಿಗದಿತ ಅವಧಿಯಲ್ಲಿ ಸಲ್ಲಿಸದಿರುವ ಪ್ರವೃತ್ತಿಯು ಮುಂದುವರೆದಿದೆ ಈ ಕುರಿತು ಗ್ರಾಮೀಣಾಭಿವೃದ್ಧಿ ಮತ್ತು ಪಂಚಾಯತ್ ರಾಜ್ ಇಲಾಖೆಯಿಂದ ಗ್ರಾಮಪಂಚಾಯತಿಗಳಿಗೆ ಮತ್ತು ತಾಲ್ಲೂಕು ಪಂಚಾಯತಿ ಕಾರ್ಯನಿರ್ವಾಹಕ ಅಧಿಕಾರಿಗಳಿಗೆ ಸೂಕ್ತ ಕ್ರಮ ಕೈಗೊಳ್ಳಲು ಸೂಚಿಸಬಹುದಾಗಿದೆ.

ಕ್ರ.ಸಂ	ಅವಧಿ	ನಮೂನೆ	ವಿವರಣೆ	ಸಲ್ಲಿಸಬೇಕಾದ ಅವಧಿ
1	ಮಾಸಿಕ	ನಮೂನೆ-53 & 54	ಸ್ವೀಕೃತಿ ಮತ್ತು ಪಾವತಿಗಳ ವಿವರಣಾ ಪಟ್ಟಿ ಮತ್ತು ಪ್ರಾಯೋಗಿಕ ಸಮತೋಲನಾ ಪಟ್ಟಿ	ಮುಂದಿನ ತಿಂಗಳಿನ 20ನೇ ದಿನಾಂಕದೊಳಗಾಗಿ ಗ್ರಾಮಪಂಚಾಯತಿಯ ಮಾಸಿಕ ಸಭೆಯಲ್ಲಿ ಪರಿಶೀಲನೆಗೆ ಮಂಡಿಸಬೇಕಾಗಿರುತ್ತದೆ.
2	ಅರ್ಧ ವಾರ್ಷಿಕ	ನಮೂನೆ-53 & 54	ಸ್ವೀಕೃತಿ ಮತ್ತು ಪಾವತಿಗಳ ವಿವರಣಾ ಪಟ್ಟಿ ಮತ್ತು ಪ್ರಾಯೋಗಿಕ ಸಮತೋಲನಾ ಪಟ್ಟಿ	ಸೆಪ್ಟೆಂಬರ್ ಅಂತ್ಯಕ್ಕೆ ಅರ್ಧವಾರ್ಷಿಕ ಲೆಕ್ಕಪತ್ರ ಸಿದ್ಧಪಡಿಸಿ ಮುಂದಿನ ಮಾಹೆಯ 20ನೇ ತಾರೀಖಿನೊಳಗೆ ಗ್ರಾಮಪಂಚಾಯತಿ ಮುಂದೆ ಮಂಡಿಸತಕ್ಕದ್ದು.

ಕರ್ನಾಟಕ ಪಂಚಾಯತ್‌ರಾಜ್ (ಗ್ರಾಮಪಂಚಾಯತಿಗಳ ಆಯವ್ಯಯ ಮತ್ತು ಲೆಕ್ಕಪತ್ರಗಳು) ನಿಯಮಗಳು 2006ರ ನಿಯಮ 109ರ ಪ್ರಕಾರ ಗ್ರಾಮಪಂಚಾಯತಿ ಅಭಿವೃದ್ಧಿ ಅಧಿಕಾರಿಗಳು ವಾರ್ಷಿಕ ಲೆಕ್ಕಪತ್ರಗಳನ್ನು ಈ ಕೆಳಕಂಡ ವಿತ್ತ ನಿರೂಪಣಾ ಪಟ್ಟಿಯಲ್ಲಿ ಸಲ್ಲಿಸಬೇಕಾಗಿರುತ್ತದೆ.

ಕ್ರ.ಸಂ	ಅವಧಿ	ನಮೂನೆ	ವಿವರಣೆ	ಸಲ್ಲಿಸಬೇಕಾದ ಅವಧಿ
1	ವಾರ್ಷಿಕ	ನಮೂನೆ-53	ವಾರ್ಷಿಕ ಸ್ವೀಕೃತಿ ಮತ್ತು ಪಾವತಿಗಳ ಲೆಕ್ಕ	ಜೂನ್ 30ನೇ ತಾರೀಖಿನೊಳಗಾಗಿ ಗ್ರಾಮಪಂಚಾಯತಿಯ ಅಂಗೀಕಾರವನ್ನು ಪಡೆದು ಲೆಕ್ಕಪರಿಶೋಧನಾ ವರ್ತುಲಕ್ಕೆ ಸಲ್ಲಿಸಬೇಕಾಗಿರುತ್ತದೆ.
		ನಮೂನೆ-55	ವಾರ್ಷಿಕ ಆದಾಯ ಮತ್ತು ವೆಚ್ಚದ ಲೆಕ್ಕ	
		ನಮೂನೆ-56	ಸಮತೋಲನಾ ಪಟ್ಟಿ	

ಮೇಲ್ಕಂಡ ಮಾಸಿಕ, ಅರ್ಧವಾರ್ಷಿಕ ಮತ್ತು ವಾರ್ಷಿಕ ಲೆಕ್ಕಪತ್ರಗಳ ಅನುಮೋದಿತ ಪ್ರತಿಯನ್ನು ಜಿಲ್ಲಾಪಂಚಾಯತಿಗಳ ಮುಖ್ಯ ಲೆಕ್ಕಾಧಿಕಾರಿಗಳು ಹಾಗೂ ಸ್ಥಳೀಯ ಲೆಕ್ಕಪರಿಶೋಧನಾ ವರ್ತುಲಗಳಿಗೆ ಸಲ್ಲಿಸಬೇಕಾಗಿರುತ್ತದೆ. ಗ್ರಾಮಪಂಚಾಯತಿಯ ಸಂಪನ್ಮೂಲ ಸಂಗ್ರಹಣೆ, ಅಭಿವೃದ್ಧಿ ಕಾರ್ಯಗಳ ವೆಚ್ಚದ ಪ್ರಗತಿ ಹಾಗೂ ವಿವರಣಾಪಟ್ಟಿಯಲ್ಲಿನ ಲೋಪದೋಷಗಳ ಬಗ್ಗೆ ಸಂಬಂಧಿಸಿದ ಹಾಗೂ ಸ್ಥಳೀಯ ಲೆಕ್ಕಪರಿಶೋಧನಾ ವರ್ತುಲಗಳಿಂದ ಪರಿಶೀಲಿಸಿ ಸಂಬಂಧಪಟ್ಟ ಗ್ರಾಮಪಂಚಾಯತಿಗೆ ತಿಳಿಸಬೇಕಾಗಿರುತ್ತದೆ.

ಆದರೆ ರಾಜ್ಯದ 5957 ಗ್ರಾಮಪಂಚಾಯತಿಗಳ ಪೈಕಿ, 5953 ಗ್ರಾಮಪಂಚಾಯತಿಗಳ ಲೆಕ್ಕಪರಿಶೋಧನೆಯು 2021-22ನೇ ಆರ್ಥಿಕ ವರ್ಷದಲ್ಲಿ ಪೂರ್ಣಗೊಂಡಿದ್ದರೂ, 3527 ವಾರ್ಷಿಕ ಲೆಕ್ಕಪತ್ರಗಳು ಸಲ್ಲಿಕೆಯಾಗದಿರುವುದನ್ನು ಲೆಕ್ಕಪರಿಶೋಧನೆಯಲ್ಲಿ ಗಮನಿಸಲಾಗಿದೆ. ಈ ಬಗ್ಗೆ ಪ್ರತಿ ವರ್ಷ ಲೆಕ್ಕಪರಿಶೋಧನಾ ವರದಿಗಳಲ್ಲಿ ತಿಳಿಸಲಾಗಿದ್ದರೂ ಲೆಕ್ಕಪತ್ರಗಳನ್ನು ನಿಗದಿತ ಅವಧಿಯಲ್ಲಿ ಸಲ್ಲಿಸದಿರುವ ಪ್ರವೃತ್ತಿಯು ಮುಂದುವರೆದಿದೆ ಈ ಕುರಿತು ಗ್ರಾಮೀಣಾಭಿವೃದ್ಧಿ ಮತ್ತು ಪಂಚಾಯತ್ ರಾಜ್ ಇಲಾಖೆಯಿಂದ ಗ್ರಾಮಪಂಚಾಯತಿಗಳಿಗೆ ಮತ್ತು ತಾಲ್ಲೂಕು ಪಂಚಾಯತಿ ಕಾರ್ಯನಿರ್ವಾಹಕ ಅಧಿಕಾರಿಗಳಿಗೆ ಸೂಕ್ತ ಕ್ರಮ ಕೈಗೊಳ್ಳಲು ಸೂಚಿಸಬಹುದಾಗಿದೆ.

3.1.4 ಜೋಡು ದಾಖಲೆ ಲೆಕ್ಕ ಪದ್ಧತಿಯನ್ನು ನಿರ್ವಹಿಸದಿರುವುದು.

ಕರ್ನಾಟಕ ಗ್ರಾಮ ಸ್ವರಾಜ್ ಮತ್ತು ಪಂಚಾಯತ್‌ರಾಜ್ ಅಧಿನಿಯಮ 1993ರ ಪ್ರಕರಣ 243ರನ್ವಯ ಕರ್ನಾಟಕ ಸ್ಥಳೀಯ ನಿಧಿ ಪ್ರಾಧಿಕಾರಗಳ ಆರ್ಥಿಕ ಹೊಣೆಗಾರಿಕೆಗಳ ಅಧಿನಿಯಮ 2003 ಹಾಗೂ ಕರ್ನಾಟಕ ಪಂಚಾಯತ್‌ರಾಜ್ (ಗ್ರಾಮಪಂಚಾಯತಿಗಳ ಆಯವ್ಯಯ ಮತ್ತು ಲೆಕ್ಕಪತ್ರಗಳು) ನಿಯಮಗಳು 2006ರ ನಿಯಮ 101 ರಂತೆ ಗ್ರಾಮಪಂಚಾಯತಿಗಳ ಲೆಕ್ಕಗಳನ್ನು ದಿನಾಂಕ:01.04.2007ರಿಂದ ಜೋಡು ದಾಖಲೆ ಲೆಕ್ಕಪದ್ಧತಿ ಅಥವಾ ದ್ವಿನಮೂದು ಲೆಕ್ಕಪದ್ಧತಿಯಲ್ಲಿ ನಿರ್ವಹಿಸತಕ್ಕದ್ದು. ಈ ದ್ವಿನಮೂದು ಲೆಕ್ಕಪತ್ರ ಪದ್ಧತಿಯಲ್ಲಿ ಗ್ರಾಮಪಂಚಾಯತಿಗಳು ತಮ್ಮ ಆದಾಯ ಮತ್ತು ವೆಚ್ಚ, ಆಸ್ತಿ ಪಾಸ್ತಿ ಹಾಗೂ ಹೊಣೆಗಾರಿಕೆಯನ್ನು ನಿಖರವಾಗಿ ತೋರಿಸುವಂತಹ ನಮೂನೆಗಳಲ್ಲಿ ನಿರ್ವಹಿಸತಕ್ಕದ್ದು. ಈ ನಿಯಮದ ಮೇರೆಗೆ ಗ್ರಾಮಪಂಚಾಯತಿಯ ಆದಾಯ ಮತ್ತು ವೆಚ್ಚದ ಲೆಕ್ಕಪತ್ರಗಳನ್ನು ಏಕದಾಖಲೆ ಲೆಕ್ಕ ಪದ್ಧತಿಯ (Single Entry System) ಬದಲಾಗಿ ಜೋಡು ದಾಖಲೆ ಲೆಕ್ಕ ಪದ್ಧತಿಯ (Double Entry System) ಆಧಾರದ ಮೇಲೆ ನಿರ್ವಹಿಸಬೇಕಾಗಿರುತ್ತದೆ. ಕರ್ನಾಟಕ ಪಂಚಾಯತ್‌ರಾಜ್ (ಗ್ರಾಮಪಂಚಾಯತಿಗಳ ಆಯವ್ಯಯ ಮತ್ತು ಲೆಕ್ಕಪತ್ರಗಳು) ನಿಯಮಗಳು 2006ರ ನಿಯಮ 103ರಂತೆ ಗ್ರಾಮಪಂಚಾಯತಿಗಳು ನಗದು ಪುಸ್ತಕ, ಜರ್ನಲ್ ಪುಸ್ತಕ ಮತ್ತು ಸಾಮಾನ್ಯ ಲೆಡ್ಜರ್‌ಗಳನ್ನು ನಿರ್ವಹಿಸಬೇಕಾಗಿರುತ್ತದೆ.

ಆದರೆ 2021-22ನೇ ಸಾಲಿನಲ್ಲಿ ಅಸ್ತಿತ್ವದಲ್ಲಿದ್ದ 5953 ಗ್ರಾಮಪಂಚಾಯತಿಗಳ ಪೈಕಿ, 3218 ಗ್ರಾಮಪಂಚಾಯತಿಗಳು ಲೆಕ್ಕಪತ್ರಗಳನ್ನು ಜೋಡುದಾಖಲೆ ಲೆಕ್ಕಪದ್ಧತಿಯಲ್ಲಿ ನಿರ್ವಹಿಸದೇ ಇರುವುದು ಮತ್ತು ನಿಗದಿತ ನಮೂನೆಯಲ್ಲಿ ಲೆಕ್ಕಪತ್ರಗಳನ್ನು ಸಲ್ಲಿಸದೇ ಇರುವುದು ಲೆಕ್ಕಪರಿಶೋಧನೆಯಲ್ಲಿ ಕಂಡುಬಂದಿರುತ್ತದೆ.

ಗ್ರಾಮೀಣಾಭಿವೃದ್ಧಿ ಮತ್ತು ಪಂಚಾಯತ್‌ರಾಜ್ ಇಲಾಖೆಯಿಂದ ಅಭಿವೃದ್ಧಿ ಪಡಿಸಲಾದ ಪಂಚತಂತ್ರ ತಂತ್ರಾಂಶದಲ್ಲಿ ಲೆಕ್ಕಪತ್ರಗಳನ್ನು ನಿರ್ವಹಿಸುತ್ತಿದ್ದು, (ಗ್ರಾಮಪಂಚಾಯತಿಗಳ ಆಯವ್ಯಯ ಮತ್ತು ಲೆಕ್ಕಪತ್ರಗಳು) ನಿಯಮಗಳು 2006ರ ನಿಯಮ 108ರ ಪ್ರಕಾರ ಲೆಕ್ಕಪತ್ರಗಳನ್ನು ಸ್ಥಳೀಯ ಲೆಕ್ಕಪರಿಶೋಧನಾ ವರ್ತುಲ ಕಛೇರಿಗೆ ಪರಿಶೀಲನೆಗಾಗಿ ಕಳುಹಿಸಿಕೊಡಬೇಕಾಗಿರುತ್ತದೆ. ಪಂಚತಂತ್ರ ತಂತ್ರಾಂಶವನ್ನು ದ್ವಿನಮೂದು ಲೆಕ್ಕಪದ್ಧತಿಯಲ್ಲಿ ನಿರ್ವಹಿಸಿದ್ದರೂ ಸಹ, ಲೆಕ್ಕಪತ್ರಗಳನ್ನು ಪರಿಶೀಲನೆಗಾಗಿ ಕಳುಹಿಸುತ್ತಿಲ್ಲವಾದ್ದರಿಂದ ಈ ಕುರಿತಂತೆ ಗ್ರಾಮೀಣಾಭಿವೃದ್ಧಿ ಮತ್ತು ಪಂಚಾಯತ್ ರಾಜ್ ಇಲಾಖೆಯವರು ಸೂಕ್ತ ಕ್ರಮ ಜರುಗಿಸಬೇಕಾಗಿರುತ್ತದೆ.

3.1.5 ಪಂಚಾಯತಿ ಜಮಾಬಂದಿ ನಡೆಸದಿರುವುದು.

ಗ್ರಾಮಪಂಚಾಯತಿಗಳು ನಿರ್ವಹಿಸಿದ ಲೆಕ್ಕಗಳು, ರಿಜಿಸ್ಟರುಗಳು, ಕಾರ್ಯಗತಗೊಳಿಸಿದ ಕಾಮಗಾರಿಗಳ ವಾರ್ಷಿಕ ಲೆಕ್ಕಪರಿಶೋಧನೆಗಾಗಿ ಸರ್ಕಾರವು ಕರ್ನಾಟಕ ಪಂಚಾಯತ್‌ರಾಜ್ (ಪಂಚಾಯತ್ ಜಮಾಬಂದಿ ನಿರ್ವಹಣೆ) ನಿಯಮಗಳು 2004ನ್ನು ಹೊರಡಿಸಿದೆ.

ಗ್ರಾಮೀಣಾಭಿವೃದ್ಧಿ ಕಾರ್ಯಕ್ರಮಗಳ ಪರಿಣಾಮಕಾರಿ ಅನುಷ್ಠಾನ, ಜನತೆಯ ಪಾಲ್ಗೊಳ್ಳುವಿಕೆಯನ್ನು ಖಾತರಿ ಪಡಿಸಿಕೊಳ್ಳುವುದು, ಪ್ರೋತ್ಸಾಹಿಸುವುದು, ಪಾರದರ್ಶಕತೆ ಖಚಿತ ಪಡಿಸುವುದು, ನಾಗರಿಕರಿಗೆ ಮಾಹಿತಿ ದೊರಕುವಂತೆ ಮಾಡುವುದು, ಸಾರ್ವಜನಿಕ ಕುಂದುಕೊರತೆ ಪರಿಹಾರ ಹಾಗೂ ಗ್ರಾಮಪಂಚಾಯತಿಗಳ ಸ್ವಂದನಶೀಲ ಆಡಳಿತವನ್ನು ಪ್ರೋತ್ಸಾಹಿಸುವ ಉದ್ದೇಶಕ್ಕೆ ಅವಶ್ಯವೆಂದು ಕಂಡು ಬರುವ ಎಲ್ಲಾ ಅಗತ್ಯ ಕ್ರಮಗಳನ್ನು ಕೈಗೊಳ್ಳುವುದು ಪಂಚಾಯತ್ ಜಮಾಬಂದಿಯ ಉದ್ದೇಶವಾಗಿರುತ್ತದೆ. ಪ್ರತಿ ವರ್ಷದ ಆಗಸ್ಟ್ 16 ರಿಂದ ಸೆಪ್ಟೆಂಬರ್ 15ನೇ ದಿನಾಂಕದೊಳಗಿನ ಅವಧಿಯಲ್ಲಿ ಪಂಚಾಯತ್ ಜಮಾಬಂದಿಯನ್ನು ನಡೆಸಬೇಕಾಗುತ್ತದೆ. ಪಂಚಾಯತ್ ಜಮಾಬಂದಿ ನಿರ್ವಹಣೆಯನ್ನು ನಿರ್ವಹಿಸಲು ತಾಲ್ಲೂಕು ಪಂಚಾಯತಿ ಕಾರ್ಯನಿರ್ವಾಹಕ ಅಧಿಕಾರಿಯವರು ಪ್ರತಿ ವರ್ಷ ಪಂಚಾಯತ್ ಜಮಾಬಂದಿ ನಿರ್ವಹಣೆ ತಂಡವನ್ನು ರಚಿಸಬೇಕಾಗಿರುತ್ತದೆ. ಸದರಿ ತಂಡವು ಒಬ್ಬ ತಾಲ್ಲೂಕು ಮಟ್ಟದ ಅಧಿಕಾರಿಯನ್ನು ಮುಖ್ಯಸ್ಥನನ್ನಾಗಿ ಮತ್ತು ಇಬ್ಬರು ಅಧಿಕಾರಿಗಳನ್ನು ಹೊಂದಿರುತ್ತದೆ.

ಪಂಚಾಯತ್ ಜಮಾಬಂದಿ ನಿರ್ವಹಣಾ ಅವಧಿಯಲ್ಲಿ ಪಂಚಾಯತ್ ಜಮಾಬಂದಿ ನಿರ್ವಹಣಾ ಅಧಿಕಾರಿಯು ಈ ಕೆಳಕಂಡ ಅಂಶಗಳನ್ನು ಪರಿಶೀಲಿಸಬೇಕಾಗಿರುತ್ತದೆ.

ಕರ್ನಾಟಕ ಪಂಚಾಯತ್‌ರಾಜ್ (ಪಂಚಾಯತ್‌ಜಮಾಬಂದಿ ನಿರ್ವಹಣೆ) ನಿಯಮಗಳು-2004ರ ನಿಯಮ 8(ಎ)ರಲ್ಲಿ ಸೂಚಿಸಿರುವಂತೆ ಲೆಕ್ಕಪರಿಶೋಧನಾ ವರದಿಗಳು ಹಾಗೂ ಲೆಕ್ಕಪರಿಶೋಧನಾ ಆಕ್ಷೇಪಣೆಗಳ ಅನುಸರಣೆಗಳನ್ನು ಹಾಗೂ ಲೆಕ್ಕ ಪುಸ್ತಕಗಳು, ರಿಜಿಸ್ಟರುಗಳು ಮತ್ತು ದಾಖಲೆಗಳು, ವೆಚ್ಚದ ಇತರ ಬಾಬುಗಳಾದಂತಹ ವೇತನ, ನೀರು ಪೂರೈಕೆ ಕಾರ್ಯಗಳಿಗೆ ಮಾಡಿದ ವೆಚ್ಚ ದುರಸ್ತಿ ಮತ್ತು ವಿದ್ಯುತ್ ಬಿಲ್ಲುಗಳೂ ಸೇರಿದಂತೆ ಎಲ್ಲಾ ದಾಖಲೆಗಳು ಮತ್ತು ವೋಚರುಗಳನ್ನು ಪರಿಶೀಲಿಸುವುದು ಪಂಚಾಯತ್ ಜಮಾಬಂದಿ ನಿರ್ವಹಣಾಧಿಕಾರಿಯ ಕರ್ತವ್ಯ ಹಾಗೂ ಜವಾಬ್ದಾರಿಯಾಗಿರುತ್ತದೆ.

ಕ್ರ.ಸಂ	ಜಮಾಬಂದಿ ನಿರ್ವಹಣೆಯಲ್ಲಿ ಕಂಡು ಬಂದ ನ್ಯೂನತೆಗಳು
➤	ಆಕ್ಷೇಪಣೆ ಮತ್ತು ವಸೂಲಾತಿ ಕಂಡಿಕೆಗಳ ಅನುಸರಣೆಗಳನ್ನು ಪರಿಶೀಲಿಸದಿರುವುದು .
➤	ಹಣಕಾಸು ಅಕ್ರಮಗಳ ಮತ್ತು ಆಪಾದನೆಗಳ ಕುರಿತು ವಿಚಾರಣೆ ಮಾಡದಿರುವುದು.
➤	ಮಾಸಿಕ ಲೆಕ್ಕಪತ್ರ ತಃಖ್ತೆ ಪರಿಶೀಲಿಸದಿರುವುದು.
➤	ನಿಯತಕಾಲಿಕ ಸಲ್ಲಿಕೆಗಳನ್ನು ಸಕಾಲದಲ್ಲಿ ಸಲ್ಲಿಸಿರುವುದನ್ನು ಪರಿಶೀಲಿಸದಿರುವುದು.
➤	ಸರ್ಕಾರದ ಸತ್ತೋಲೆಯನ್ವಯ ನಿಗದಿತ ಅವಧಿಯಲ್ಲಿ ಜಮಾಬಂದಿಯನ್ನು ನಡೆಸದೇ ಇರುವುದು.

ಪಂಚಾಯತಿಯ ಜಮಾಬಂದಿ ನಿರ್ವಹಿಸಿದ ನಂತರ ಗ್ರಾಮಪಂಚಾಯತಿ ಜಮಾಬಂದಿ ನಿರ್ವಹಣಾ ಅಧಿಕಾರಿಯು ಎರಡು ಕೆಲಸದ ದಿನಗಳ ಅವಧಿಯೊಳಗೆ ಗ್ರಾಮಪಂಚಾಯತಿಗೆ ಸಂಬಂಧಿಸಿದಂತೆ ಯಾವುದೇ ಋಣಾತ್ಮಕ ಅಂಶಗಳು, ಅಕ್ರಮಗಳು ಮತ್ತು ಹಣಕಾಸು ದುರುಪಯೋಗಗಳನ್ನು ಗುರುತಿಸಿ ಗ್ರಾಮಪಂಚಾಯತಿ ಕಾರ್ಯದ ಸುಧಾರಣೆಗೆ ರಚನಾತ್ಮಕ ಸಲಹೆಗಳನ್ನೊಳಗೊಂಡ ವಿವರವಾದ ವರದಿಯನ್ನು ಸಲ್ಲಿಸತಕ್ಕದ್ದು. ಅಲ್ಲದೆ ಪಂಚಾಯತಿ ಜಮಾಬಂದಿಯ ಕಾರ್ಯ ಸಾರಾಂಶವನ್ನು ಸಿದ್ಧಪಡಿಸತಕ್ಕದ್ದು.

ಜಮಾಬಂದಿ ಅಧಿಕಾರಿ ಮತ್ತು ಅವರ ಸಹಾಯಕ ಅಧಿಕಾರಿಗಳ ತಂಡ ಮೇಲ್ಕಂಡ ಅಂಶಗಳ ಬಗ್ಗೆ, ಕೂಲಂಕಷವಾಗಿ ಪರಿಶೀಲಿಸಿ ವರದಿ ನೀಡಿದಲ್ಲಿ, ಲೆಕ್ಕಪರಿಶೋಧನೆಯಲ್ಲಿ ಗಮನಿಸಲಾದ ಹಣದುರುಪಯೋಗದ ಮೊತ್ತಗಳ ವಸೂಲಿ, ಮಾಸಿಕ/ವಾರ್ಷಿಕ ಲೆಕ್ಕಪತ್ರಗಳ ಸಮರ್ಪಕ ನಿರ್ವಹಣೆ ಹಾಗೂ ಲೆಕ್ಕಪರಿಶೋಧನಾ ವರದಿಗಳಿಗೆ ಅನುಸರಣಾ ವರದಿಗಳನ್ನು ಸಲ್ಲಿಸುವುದು ಇತ್ಯಾದಿ ಕ್ರಮಗಳ ಅನುಸರಣೆಯಿಂದ ಗ್ರಾಮಪಂಚಾಯತಿಗಳ ಕಾರ್ಯನಿರ್ವಹಣೆಯಲ್ಲಿ ಹೆಚ್ಚಿನ ಸುಧಾರಣೆ ತರಬಹುದಾಗಿರುತ್ತದೆ. ಅಲ್ಲದೇ ಇದರಿಂದ ಲೆಕ್ಕಪರಿಶೋಧನೆಯ ಉದ್ದೇಶವೂ ಸಹ ಸಫಲವಾಗುತ್ತದೆ.

2021-22ನೇ ಸಾಲಿನಲ್ಲಿ ಲೆಕ್ಕಪರಿಶೋಧನೆ ಕೈಗೊಂಡ 5953 ಗ್ರಾಮ ಪಂಚಾಯತಿಗಳಲ್ಲಿ 2270 ಗ್ರಾಮ ಪಂಚಾಯತಿಗಳಲ್ಲಿ ಜಮಾಬಂದಿ ನಡೆದಿರುವುದಿಲ್ಲ.

ಮಾಸಿಕ, ಅರ್ಧವಾರ್ಷಿಕ ಮತ್ತು ವಾರ್ಷಿಕ ಲೆಕ್ಕಪತ್ರಗಳನ್ನು, ಜೋಡುದಾಖಲೆ ಲೆಕ್ಕಪದ್ಧತಿಯನ್ನು ನಿರ್ವಹಿಸದಿರುವ, ಜಮಾಬಂದಿ ನಡೆಸದಿರುವ ಗ್ರಾಮಪಂಚಾಯತಿಗಳ ಜಿಲ್ಲಾವಾರು ವಿವರಗಳನ್ನು ಅನುಬಂಧ-21ರಲ್ಲಿ ಹಾಗೂ ಗ್ರಾಮಪಂಚಾಯತಿವಾರು ವಿವರಗಳನ್ನು ಅನುಬಂಧ-21(ಎ)ರಲ್ಲಿ ನೀಡಲಾಗಿದೆ.

3.2 ಬೇಡಿಕೆ, ವಸೂಲಾತಿ ಹಾಗೂ ಬಾಕಿಯ ವಿವರಗಳು.

ರಾಜ್ಯದ ಗ್ರಾಮಪಂಚಾಯತಿಗಳು ಅವುಗಳ ಆದಾಯದ ಮೂಲವಾದ ಆಸ್ತಿ ತೆರಿಗೆ ಮತ್ತು ಇತರೆ ತೆರಿಗೆಗಳನ್ನು ಕರ್ನಾಟಕ ಗ್ರಾಮ ಸ್ವರಾಜ್ಯ ಮತ್ತು ಪಂಚಾಯತ್‌ರಾಜ್ ಅಧಿನಿಯಮ 1993ರ ಪ್ರಕರಣ 199ರನ್ವಯ ತೆರಿಗೆಗಳನ್ನು ವಿಧಿಸಲು ಅವಕಾಶವಿರುತ್ತದೆ ಹಾಗೂ ಪ್ರಕರಣ 199(ಎ)ರನ್ವಯ ಗ್ರಾಮಪಂಚಾಯತಿಯು ವಿಧಿಸಬಹುದಾದ ತೆರಿಗೆಗಳು ಮತ್ತು ದರಗಳನ್ನು, ಕಟ್ಟಡಗಳು ಮತ್ತು ಕೃಷಿಯೇತರ ಭೂಮಿಗಳ ಸಂಬಂಧದಲ್ಲಿ ಕನಿಷ್ಠ 2 ವರ್ಷಕೊಮ್ಮೆ ಪರಿಷ್ಕರಿಸಲು ಅವಕಾಶವಿರುತ್ತದೆ. ಇದರಿಂದ ಗ್ರಾಮಪಂಚಾಯತಿಗಳು ತಮ್ಮ ಸ್ವಂತ ಆದಾಯದ ಮೂಲವನ್ನು ಹೆಚ್ಚಿಸಿಕೊಳ್ಳಲು ಅವಕಾಶವಿರುತ್ತದೆ.

ಕರ್ನಾಟಕ ಪಂಚಾಯತ್‌ರಾಜ್ (ಗ್ರಾಮಪಂಚಾಯತಿಗಳ ಆಯವ್ಯಯ ಮತ್ತು ಲೆಕ್ಕಪತ್ರಗಳು) ನಿಯಮಗಳು 2006ರ ನಿಯಮ 33 ಮತ್ತು 34 ರಂತೆ ಗ್ರಾಮಪಂಚಾಯತಿಗಳು ವಿಧಿಸುವ ವಿವಿಧ ತೆರಿಗೆಗಳ ಕುರಿತಂತೆ, ಬೇಡಿಕೆ-ವಸೂಲಾತಿ-ಬಾಕಿ ವಹಿಗಳನ್ನು ನಿರ್ವಹಿಸಬೇಕಾಗಿರುತ್ತದೆ.

ಬಹಳಷ್ಟು ಗ್ರಾಮಪಂಚಾಯತಿಗಳು ಈ ಕಾಯ್ದೆಯನ್ನು ಸಂಪೂರ್ಣವಾಗಿ ಬಳಸಿ ಕೊಂಡಿರುವುದಿಲ್ಲ ಹಾಗೂ ಬಹುತೇಕ ಗ್ರಾಮಪಂಚಾಯತಿಗಳು ಸದರಿ ವಹಿಗಳನ್ನು ನಿರ್ವಹಿಸಿರುವುದಿಲ್ಲ. ಈ ರೀತಿ ಬೇಡಿಕೆ-ವಸೂಲಾತಿ-ಬಾಕಿ ವಹಿಗಳನ್ನು ನಿರ್ವಹಿಸದಿದ್ದಲ್ಲಿ ಮತ್ತು ಸಂಸ್ಥೆವಾರು ಬಾಕಿ ಪಟ್ಟಿಯನ್ನು ತಯಾರಿಸದಿದ್ದಲ್ಲಿ, ಗ್ರಾಮಪಂಚಾಯತಿಗಳಿಗೆ ಬರುವ ಆದಾಯವು ಕೈ ತಪ್ಪುವ ಸಾಧ್ಯತೆ ಇರುತ್ತದೆ.

2021-22ನೇ ಸಾಲಿನ 5953 ಗ್ರಾಮಪಂಚಾಯತಿಗಳ ಪೈಕಿ ಲೆಕ್ಕಪರಿಶೋಧನೆ ಕೈಗೊಂಡ 5953 ಗ್ರಾಮಪಂಚಾಯತಿಗಳ ಲೆಕ್ಕಪರಿಶೋಧನೆ ವರದಿಗಳಲ್ಲಿ ಅಳವಡಿಸಲಾದ ಮಾಹಿತಿಗಳನ್ವಯ ಗ್ರಾಮಪಂಚಾಯತಿಗಳ ಒಟ್ಟು ಬೇಡಿಕೆ, ವಸೂಲಾತಿ ಹಾಗೂ ಬಾಕಿಯ ವಿವರಗಳು ಈ ಕೆಳಕಂಡಂತಿರುತ್ತದೆ.

(ರೂ.ಲಕ್ಷಗಳಲ್ಲಿ)

ಕ್ರ. ಸಂ	ವಿವರ	ಆಸ್ತಿ ತೆರಿಗೆ	ಜಾಹೀರಾತು ತೆರಿಗೆ	ನೀರಿನ ಶುಲ್ಕ	ಬಾಡಿಗೆ ಪರಾಜು	ಶುಲ್ಕ	ಇತರೆ	ಮೊಬೈಲ್ ಟವರ್	ಗಾಳಿ ಯಂತ್ರ ತೆರಿಗೆ	ಪವನ ಶಕ್ತಿ ತೆರಿಗೆ	ಒಟ್ಟು
1	2	3	4	5	6	7	8	9	10	11	12
1	ಪ್ರಾರಂಭಿಕ ಶಿಲ್ಕು	91748.28	48.05	47318.50	4214.30	1089.54	16343.47	795.11	4.99	2.71	161564.95
2	ವಾರ್ಷಿಕ ಬೇಡಿಕೆ	59613.71	104.90	20358.32	5750.50	2536.41	20823.18	1237.46	246.60	153.04	110824.12
3	ಒಟ್ಟು	151361.99	152.95	67676.82	9964.80	3625.95	37166.65	2032.57	251.59	155.75	272389.07
4	ವರ್ಷದಲ್ಲಿ ವಸೂಲಾತಿ	51627.66	75.08	15104.92	5336.85	2459.97	18861.80	430.28	150.19	131.58	94178.33
5	ಪರ್ಷಾಂತ್ಯಕ್ಕೆ ಬಾಕಿ	99659.94	77.87	52514.78	4394.31	1148.34	18311.89	1602.16	101.40	24.17	177834.86

ಆಧಾರ: ಲೆಕ್ಕಪರಿಶೋಧನಾ ವರದಿಗಳನ್ವಯ

ಜಿಲ್ಲಾವಾರು ವಿವರಗಳನ್ನು ಅನುಬಂಧ-22ರಲ್ಲಿ ಹಾಗೂ ಗ್ರಾಮಪಂಚಾಯತಿವಾರು ವಿವರಗಳನ್ನು ಅನುಬಂಧ-22(ಎ) ರಲ್ಲಿ ನೀಡಲಾಗಿದೆ.

ಮೇಲಿನ ತಃಖ್ತೆಗಳನ್ನು ಗಮನಿಸಲಾಗಿ, ವಾರ್ಷಿಕ ಬೇಡಿಕೆಗೆ ಅನುಗುಣವಾಗಿ ಶೇ.85ರಷ್ಟು ಮಾತ್ರ ತೆರಿಗೆ ಮತ್ತು ದರಗಳನ್ನು ವಸೂಲಿಸಿ ಬಾಕಿ ಶೇ.15ರಷ್ಟು ಮೊತ್ತವನ್ನು ಉಳಿಸಿಕೊಂಡಿರುವುದು ಕಂಡು ಬಂದಿರುತ್ತದೆ. ಜೊತೆಗೆ ಪ್ರಾರಂಭಿಕ ಶಿಲ್ಕು ಸೇರಿಸಲಾಗಿ ಒಟ್ಟು ಬೇಡಿಕೆಗೆ ವಸೂಲಾತಿ ಮೊತ್ತವು ಸಂಚಯಿತವಾಗುತ್ತಿರುವುದು ಲೆಕ್ಕಪರಿಶೋಧನೆಯಲ್ಲಿ ಕಂಡುಬಂದಿದೆ. ಆದ್ದರಿಂದ ಗ್ರಾಮಪಂಚಾಯತಿಗಳು ಸರ್ಕಾರದ ನಿಯಮಗಳು ಮತ್ತು ಆದೇಶಗಳನ್ವಯ ಕಾಲಕಾಲಕ್ಕೆ ತೆರಿಗೆ, ದರ, ಶುಲ್ಕಗಳನ್ನು ಪರಿಷ್ಕರಣೆ ಮಾಡಿ ಗ್ರಾಮಪಂಚಾಯತಿ ಸ್ವಂತ ಆದಾಯದ ಸಂಪನ್ಮೂಲಗಳನ್ನು ಹಾಗೂ ವಸೂಲಾತಿ ಪ್ರಮಾಣವನ್ನು ಹೆಚ್ಚಿಸಿಕೊಂಡು ಗ್ರಾಮದ ಅಭಿವೃದ್ಧಿಯನ್ನು ಸಾಧಿಸಬೇಕಾಗುತ್ತದೆ. ಈ ನಿಟ್ಟಿನಲ್ಲಿ ಗ್ರಾಮಪಂಚಾಯತಿಗಳು ಹೆಚ್ಚಿನ ಪ್ರಯತ್ನ ಮಾಡಬೇಕಾಗಿದೆ.

ಗ್ರಾಮಪಂಚಾಯತಿ ಬೇಡಿಕೆ, ವಸೂಲಾತಿ ಮತ್ತು ಬಾಕಿ ರಿಜಿಸ್ಟರ್ ಅನ್ವಯ ಗ್ರಾಮಪಂಚಾಯತಿ ವ್ಯಾಪ್ತಿಯಲ್ಲಿ ಇರುವ ಒಟ್ಟು ಆಸ್ತಿಗಳ ವಿವರಗಳನ್ನು ಪಂಚತಂತ್ರ ತಂತ್ರಾಂಶದಲ್ಲಿ ಸಂಪೂರ್ಣವಾಗಿ ಅಳವಡಿಸಿಕೊಳ್ಳಲು ಕ್ರಮ ಅತ್ಯಗತ್ಯ. ಗ್ರಾಮಪಂಚಾಯತಿಯ ಆಸ್ತಿಗಳಿಗೂ ಹಾಗೂ ಪಂಚತಂತ್ರ ತಂತ್ರಾಂಶದಲ್ಲಿ ಅಳವಡಿಸಿರುವ ಆಸ್ತಿಗಳಿಗೂ ವ್ಯತ್ಯಾಸವಿರುವುದರಿಂದ ಹಾಗೂ ಕಾಲಕಾಲಕ್ಕೆ ರಿಜಿಸ್ಟರ್‌ನಲ್ಲಿ ಇಂದೀಕರಿಸದೇ ಇರುವುದರಿಂದ ಗ್ರಾಮಪಂಚಾಯತಿಗೆ ಆರ್ಥಿಕ ನಷ್ಟ ಉಂಟಾಗುತ್ತಿರುತ್ತದೆ. ಈ ಕುರಿತು ಗ್ರಾಮೀಣಾಭಿವೃದ್ಧಿ ಮತ್ತು ಪಂಚಾಯತ್‌ರಾಜ್ ಇಲಾಖೆಯಿಂದ ಸೂಕ್ತ ಕ್ರಮ ಜರುಗಿಸಬೇಕಾಗುತ್ತದೆ. ಗ್ರಾಮಪಂಚಾಯತಿ ವ್ಯಾಪ್ತಿಯಲ್ಲಿನ ಎಲ್ಲಾ ಆಸ್ತಿಗಳನ್ನು ಪಂಚತಂತ್ರ ತಂತ್ರಾಂಶದಲ್ಲಿ ಅಳವಡಿಸಿ ತೆರಿಗೆ ವ್ಯಾಪ್ತಿಗೆ ಒಳಪಡಿಸಿ ಸಂಪೂರ್ಣವಾಗಿ ತೆರಿಗೆ ವಸೂಲಿಸಿ ಗ್ರಾಮಪಂಚಾಯತಿಯ ಆರ್ಥಿಕ ನಷ್ಟವನ್ನು ತಪ್ಪಿಸಬಹುದಾಗಿದೆ.

ಸರ್ಕಾರದ ಸುತ್ತೋಲೆ ಸಂ:ಗ್ರಾಅಪ 513 ಗ್ರಾಪಂಅ 2017 ದಿನಾಂಕ:22.07.2017ರನ್ವಯ ಪಂಚಾಯತ್‌ರಾಜ್ ಅಧಿನಿಯಮದ ಪ್ರಕರಣ 200ರನ್ವಯ ಬಾಕಿಗಳನ್ನು ಹೊರತು ಪಡಿಸಿ ಗ್ರಾಮಪಂಚಾಯತಿಗೆ ಸಲ್ಲಿಕೆಯಾಗಬೇಕಾಗಿರುವ ತೆರಿಗೆಗಳನ್ನು ವಸೂಲಿ ಮಾಡುವುದು ಗ್ರಾಮಪಂಚಾಯತಿಗಳ ಪ್ರಾಥಮಿಕ ಹೊಣೆಗಾರಿಕೆಯಾಗಿರುತ್ತದೆ. ವಸೂಲಿಯಾಗಬೇಕಾಗಿರುವ ತೆರಿಗೆಯಲ್ಲಿ ಶೇ.80ಕ್ಕಿಂತ ಕಡಿಮೆ ವಸೂಲಿಯಾಗಿದ್ದರೆ, ಸುತ್ತೋಲೆ ಸಂಖ್ಯೆ:ಗ್ರಾಅಪ 11 ಗ್ರಾಪಸ 2016 ದಿನಾಂಕ:09.03.2017ರಲ್ಲಿ ತಿಳಿಸಿರುವಂತೆ ಹಣಕಾಸು ಆಯೋಗದ ಕಾರ್ಯಕ್ಷಮತೆ ಅನುದಾನವನ್ನು ಪಡೆಯಲು ವಾರ್ಷಿಕ ಲೆಕ್ಕ ವರದಿಯಲ್ಲಿ ತೋರಿಸಿರುವಂತೆ ಅದರ ಹಿಂದಿನ ವರ್ಷಕ್ಕಿಂತ ಆ ಸಾಲಿನಲ್ಲಿ ತೆರಿಗೆ ಆದಾಯ/ ತೆರಿಗೆಯೇತರ ಆದಾಯಗಳನ್ನು ವಸೂಲಿಸಿ ಹೆಚ್ಚಿನ ಪ್ರಮಾಣದಲ್ಲಿ ವಸೂಲಿಸಿ ತನ್ನ ಸ್ವಂತ ಸಂಪನ್ಮೂಲವನ್ನು ಹೆಚ್ಚಿಸಿಕೊಂಡಿರಬೇಕು ಇಲ್ಲದಿದ್ದಲ್ಲಿ ಹಣಕಾಸು ಆಯೋಗದಿಂದ ಬಿಡುಗಡೆಯಾಗುವ ಅನುದಾನದ ಮೇಲೆ ಕಡಿಮೆ ವಸೂಲಾತಿಯು ಪರಿಣಾಮ ಬೀರುತ್ತದ್ದಲ್ಲದೆ,

ಪ್ರೋತ್ಸಾಹ ಧನ ಕಡಿಮೆ ಬಿಡುಗಡೆಯಾಗುವ ಸಾಧ್ಯತೆ ಇರುತ್ತದೆ. ಹಾಗೆಯೇ ಕಡಿಮೆ ವಸೂಲಿಯಾಗಿರುವುದಕ್ಕೆ ಕಾರಣಗಳ ಬಗ್ಗೆ ಗ್ರಾಮಪಂಚಾಯತಿಯು ತನಿಖೆ ಮಾಡಿ ಸುಧಾರಣೆ ಅವಶ್ಯ ಕ್ರಮಕೈಗೊಳ್ಳತಕ್ಕದ್ದು.

ಗ್ರಾಮಪಂಚಾಯತಿಗಳು ತೆರಿಗೆ ವಸೂಲಿಗೆ ಕ್ರಮವಹಿಸಿರುವ ಬಗ್ಗೆ ಜಿಲ್ಲಾ ಪಂಚಾಯತ್ ಮುಖ್ಯ ಕಾರ್ಯನಿರ್ವಹಣಾಧಿಕಾರಿಗಳು ಮತ್ತು ತಾಲ್ಲೂಕು ಪಂಚಾಯತ್ ಕಾರ್ಯನಿರ್ವಹಣಾಧಿಕಾರಿಗಳು ಕರ್ನಾಟಕ ಗ್ರಾಮ ಸ್ವರಾಜ್ ಪಂಚಾಯತ್‌ರಾಜ್ ಅಧಿನಿಯಮ 1993ರ ಪ್ರಕರಣ 230ರಂತೆ ಪರಿವೀಕ್ಷಣೆ ಮತ್ತು ಮೇಲ್ವಿಚಾರಣೆ ಮಾಡತಕ್ಕದ್ದು ಎಂದು ತಿಳಿಸಿದೆ.

3.3 ಹಣದುರುಪಯೋಗ ಪ್ರಕರಣಗಳೆಂದು ಶಂಕಿಸಿರುವ ಕಂಡಿಕೆಗಳು.

ಕರ್ನಾಟಕ ಪಂಚಾಯತ್‌ರಾಜ್ (ಗ್ರಾಮಪಂಚಾಯತಿಗಳ ಆಯವ್ಯಯ ಮತ್ತು ಲೆಕ್ಕಪತ್ರಗಳು) ನಿಯಮಗಳು 2006ರ ನಿಯಮ111ರನ್ವಯ ಹಣದುರುಪಯೋಗ, ನಷ್ಟ, ದುರ್ವಿನಿಯೋಗ ಮತ್ತು ಗಂಭೀರ ಅಕ್ರಮಗಳು ಗ್ರಾಮಪಂಚಾಯತಿಯ ಗಮನಕ್ಕೆ ಬಂದೊಡನೆ ವಿಚಾರಣೆಯನ್ನು ಕೈಗೊಳ್ಳತಕ್ಕದ್ದು. ಹಾಗೆಯೇ ಪತ್ತೆಯಾದ ವಾಸ್ತವಾಂಶವನ್ನು ಕೂಡಲೇ ಮುಖ್ಯ ಕಾರ್ಯನಿರ್ವಹಣಾಧಿಕಾರಿ, ಕಾರ್ಯನಿರ್ವಾಹಕ ಅಧಿಕಾರಿ, ಹಾಗೂ ಕರ್ನಾಟಕ ರಾಜ್ಯ ಲೆಕ್ಕಪರಿಶೋಧನೆ ಮತ್ತು ಲೆಕ್ಕಪತ್ರ ಇಲಾಖೆಯ ನಿರ್ದೇಶಕರಿಗೆ ವರದಿ ಮಾಡತಕ್ಕದ್ದು. ಮೇಲಿನ ಅಕ್ರಮಗಳಿಗೆ ವಿಚಾರಣೆ ಮುಗಿದ ನಂತರ ಹೊಣೆಗಾರರಾದ ವ್ಯಕ್ತಿಗಳ ಮೇಲೆ ನಷ್ಟವನ್ನು ವಸೂಲು ಮಾಡಲು ಕೈಗೊಂಡ ಕ್ರಮ ಹಾಗೂ ತಪ್ಪಿತಸ್ಥರಿಗೆ ಶಿಕ್ಷೆಯನ್ನು ಒಳಗೊಂಡ ವರದಿಯನ್ನು ಮೇಲಾಧಿಕಾರಿಗಳಿಗೆ ಕಳುಹಿಸತಕ್ಕದ್ದು.

ಹಣದುರುಪಯೋಗ ಪ್ರಕರಣಗಳು ಲೆಕ್ಕಪರಿಶೋಧನಾ ಸಂದರ್ಭದಲ್ಲಿ ಕಂಡುಬಂದಿದ್ದು, ಲೆಕ್ಕಪರಿಶೋಧನಾ ವರದಿಯಲ್ಲಿ ಈ ಬಗ್ಗೆ ದಾಖಲಿಸಿ ಮಾಹಿತಿಯನ್ನು ಆಯಾ ಜಿಲ್ಲೆಯ ಮುಖ್ಯ ಕಾರ್ಯನಿರ್ವಹಣಾಧಿಕಾರಿಯವರ ಕಚೇರಿಗೆ ಹಾಗೂ ತಾಲ್ಲೂಕು ಪಂಚಾಯತಿ ಕಚೇರಿಗೆ ಕಳುಹಿಸಲಾಗುತ್ತಿದೆ ಹಾಗೂ ಕೇಂದ್ರ ಕಚೇರಿಯಿಂದ ಸರ್ಕಾರಕ್ಕೆ ಸಲ್ಲಿಸಲಾಗುತ್ತಿದೆ.

ಹಣದುರುಪಯೋಗ ಪ್ರಕರಣಗಳೆಂದು ಶಂಕಿಸಿರುವ ಕಂಡಿಕೆಗಳು.		
		ರೂ.ಲಕ್ಷಗಳಲ್ಲಿ
ಜಿಲ್ಲೆಗಳು	ಗ್ರಾಮಪಂಚಾಯತಿಗಳ ಸಂಖ್ಯೆ	ವಸೂಲಾತಿ ಮೊತ್ತ
25	1139	964.28

ಉದಾಹರಣೆಗೆ:

ರೂ.ಲಕ್ಷಗಳಲ್ಲಿ					
ಕ್ರ. ಸಂ	ಪ್ರಾಂತೀಯ ಕಚೇರಿ/ವಿಭಾಗ	ಜಿಲ್ಲೆಯ ಹೆಸರು	ತಾಲ್ಲೂಕು ಹೆಸರು	ಗ್ರಾಮಪಂಚಾಯತಿ ಹೆಸರು	ವಸೂಲಾತಿ ಮೊತ್ತ
1	2	3	4	5	6
1	ಮೈಸೂರು	ಹಾಸನ	ಹಾಸನ	ಹನುಮಂತಪುರ	5.82
2	ಬೆಳಗಾವಿ	ಬೆಳಗಾವಿ	ಗೋಕಾಕ್	ಧೂಪದಾಳ	102.13

3	ಬೆಂಗಳೂರು	ಬೆಂಗಳೂರು	ಯಲಹಂಕ	ಅರಕೇರಿ	30.98
4	ಕಲ್ಬುರ್ಗಿ	ಕೊಪ್ಪಳ	ಕೊಪ್ಪಳ	ಹಸಗಲ್	49.17

ಜಿಲ್ಲಾವಾರು ವಿವರಗಳನ್ನು ಅನುಬಂಧ-23ರಲ್ಲಿ ಹಾಗೂ ಗ್ರಾಮಪಂಚಾಯತಿಯವರು ವಿವರಗಳನ್ನು ಅನುಬಂಧ-23(ಎ) ರಲ್ಲಿ ನೀಡಲಾಗಿದೆ.

ಗ್ರಾಮಪಂಚಾಯತಿಯು ಪ್ರತಿ ವರ್ಷ ನಿಗದಿತ ಅವಧಿಯಲ್ಲಿ ವಾರ್ಷಿಕ ಲೆಕ್ಕಪತ್ರಗಳನ್ನು ಸ್ಥಳೀಯ ಲೆಕ್ಕಪರಿಶೋಧನಾ ವರ್ತುಲ ಕಚೇರಿಗೆ ನಿಗದಿತ ಅವಧಿಯಲ್ಲಿ ಸಲ್ಲಿಸಿದ್ದಲ್ಲಿ ಸದರಿ ಕಚೇರಿಯವರು ಆಯಾ ಆರ್ಥಿಕ ವರ್ಷದಲ್ಲಿ ಲೆಕ್ಕಪರಿಶೋಧನೆಯನ್ನು ಕೈಗೊಳ್ಳಲು ಅನುಕೂಲವಾಗುತ್ತದೆ. ಆದರೆ ಗ್ರಾಮಪಂಚಾಯತಿಯವರು ನಿಗದಿತ ಅವಧಿಯಲ್ಲಿ ವಾರ್ಷಿಕ ಲೆಕ್ಕಪತ್ರಗಳನ್ನು ನೀಡದೇ ಇರುವುದು, ದಾಖಲಾತಿ, ಕಡತಗಳನ್ನು ನೀಡದೇ ಇರುವುದರಿಂದ ಲೆಕ್ಕಪರಿಶೋಧನೆ ಕಾರ್ಯದಲ್ಲಿ ವಿಳಂಬವಾಗಿ ಹಣದುರುಪಯೋಗ, ನಷ್ಟ, ದುರ್ವಿನಿಯೋಗ ಮತ್ತು ಅಕ್ರಮಗಳು ಸಂಭವಿಸಲು ಕಾರಣವಾಗುತ್ತದೆ. ಆದರಿಂದ ನಿಗದಿತ ಸಮಯದಲ್ಲಿ ದಾಖಲೆಗಳನ್ನು ನೀಡಿದಲ್ಲಿ ಮತ್ತು ಆರ್ಥಿಕ ವರ್ಷದಲ್ಲಿ ಲೆಕ್ಕಪರಿಶೋಧನೆ ಕೈಗೊಂಡಲ್ಲಿ ಈ ಮೇಲಿನ ಪ್ರಕರಣಗಳನ್ನು ತಪ್ಪಿಸಬಹುದಾಗಿದೆ.

3.4 ವಸೂಲಿಸಲಾದ ಆಂತರಿಕ ಆದಾಯಗಳನ್ನು ಸಕಾಲದಲ್ಲಿ ಗ್ರಾಮಪಂಚಾಯತಿ ನಿಧಿಗೆ ಜಮೆ ಮಾಡದಿರುವುದು.

ಕರ್ನಾಟಕ ಗ್ರಾಮ ಸ್ವರಾಜ್ ಮತ್ತು ಪಂಚಾಯತ್‌ರಾಜ್ ಅಧಿನಿಯಮ 1993 ನಿಯಮ 199ರ ಪ್ರಕಾರ ಗ್ರಾಮಪಂಚಾಯತಿ ಪ್ರದೇಶದ ಪರಿಮಿತಿಯೊಳಗಿರುವ ಕೃಷಿ ತೆರಿಗೆ ನಿರ್ಧರಣೆಗೆ ಒಳಪಟ್ಟಿರದ ಕಟ್ಟಡಗಳು ಮತ್ತು ಭೂಮಿಗಳ ಮೇಲೆ ಸ್ವತ್ತಿನ ಬಂಡವಾಳ ಮೌಲ್ಯದ ಆಧಾರದಲ್ಲಿ ಆಸ್ತಿ ತೆರಿಗೆಯನ್ನು ಹಾಗೂ ಗ್ರಾಮಪಂಚಾಯತಿಯು ಕುಡಿಯುವ ನೀರು ಮತ್ತು ಇತರ ಉದ್ದೇಶಗಳಿಗಾಗಿ ನೀರು ಸರಬರಾಜು ಮಾಡಲು ಶುಲ್ಕವನ್ನು ವಿಧಿಸಲು ಅವಕಾಶ ಕಲ್ಪಿಸಲಾಗಿದೆ. ಪ್ರಕರಣ 199ರಂತೆ ಗ್ರಾಮಪಂಚಾಯತಿಗಳು ತೆರಿಗೆ ಮತ್ತು ಶುಲ್ಕವನ್ನು ಅನುಸೂಚಿ-IVರಲ್ಲಿ ನಿರ್ದಿಷ್ಟಪಡಿಸಿರುವಂತೆ ಹಾಗೂ ನಿಯಮಿಸಬಹುದಾದಂತಹ ಯಾವುದೇ ಇತರೆ ಶುಲ್ಕವನ್ನು ವಿಧಿಸಿ, ವಸೂಲಿ ಮಾಡಬಹುದಾಗಿದೆ.

ಕರ್ನಾಟಕ ಪಂಚಾಯತ್‌ರಾಜ್ ಆಯವ್ಯಯ ಮತ್ತು ಲೆಕ್ಕಪತ್ರ ನಿಯಮಗಳು 2006ರ ನಿಯಮ 19 ಮತ್ತು 25ರನ್ವಯ ಗ್ರಾಮ ಪಂಚಾಯತಿಯಿಂದ ಸಂಗ್ರಹಿಸಲಾಗುವ ಆಸ್ತಿ ತೆರಿಗೆ ಮತ್ತು ಇತರೆ ಶುಲ್ಕಗಳನ್ನು ವಿಳಂಬವಿಲ್ಲದೆ ಹಾಗೂ ಕರ್ನಾಟಕ ಆರ್ಥಿಕ ಸಂಹಿತೆ 1958 ಅನುಚ್ಛೇದ 4(ಎ) ಪ್ರಕಾರ 02 ದಿನಗಳ ಒಳಗಾಗಿ ಗ್ರಾಮಪಂಚಾಯತಿಯ ಬ್ಯಾಂಕ್ ಖಾತೆಗೆ ಜಮೆ ಮಾಡಬೇಕು.

ಆದರೆ ಗ್ರಾಮಪಂಚಾಯತಿಯು ವಸೂಲಿಸುವ ತೆರಿಗೆ ಮತ್ತು ಶುಲ್ಕಗಳ ಮೊತ್ತವನ್ನು ಗ್ರಾಮಪಂಚಾಯತಿ ನಿಧಿಗೆ ಭರಣ ಮಾಡದೇ ಇರುವ ಪ್ರಕರಣಗಳು ಲೆಕ್ಕಪರಿಶೋಧನೆಯಲ್ಲಿ ಕಂಡುಬಂದಿದ್ದು, ವಿವರಗಳು ಕೆಳಕಂಡಂತಿವೆ.

ವಸೂಲಿಸಲಾದ ಆಂತರಿಕ ಆದಾಯಗಳನ್ನು ಸಕಾಲದಲ್ಲಿ ಗ್ರಾಮಪಂಚಾಯತಿ ನಿಧಿಗೆ ಜಮೆ ಮಾಡಿರುವುದು			
ರೂ.ಲಕ್ಷಗಳಲ್ಲಿ			
ಜಿಲ್ಲೆಗಳು	ಗ್ರಾಮಪಂಚಾಯತಿಗಳ ಸಂಖ್ಯೆ	ಸೆಕ್ಷನ್ ಬಿ (ಆಕ್ಷೇಪಣೆ ಮೊತ್ತ)	ಸೆಕ್ಷನ್ ಎ (ವಸೂಲಾತಿ ಮೊತ್ತ)
27	1262	32.37	634.21

ಉದಾಹರಣೆಗೆ:

ರೂ.ಲಕ್ಷಗಳಲ್ಲಿ					
ಕ್ರ.ಸಂ	ಪ್ರಾಂತೀಯ ಕಚೇರಿ/ವಿಭಾಗ	ಜಿಲ್ಲೆಯ ಹೆಸರು	ತಾಲ್ಲೂಕು ಹೆಸರು	ಗ್ರಾಮಪಂಚಾಯತಿ ಹೆಸರು	ಸೆಕ್ಷನ್ ಎ (ವಸೂಲಾತಿ ಮೊತ್ತ)
1	2	3	4	5	6
1	ಕಲಬುರಗಿ	ಕಲಬುರಗಿ	ಸೇಡಂ	ಉಡಗಿ	25.04
2	ಬೆಳಗಾವಿ	ಬಾಗಲಕೋಟೆ	ಜಮಖಂಡಿ	ಮೈಗೂರು	3.22
3	ಬೆಂಗಳೂರು	ಬೆಂಗಳೂರು	ಯಲಹಂಕ	ಅರಕೇರ	30.98
4	ಮೈಸೂರು	ಮಂಡ್ಯ	ಪಾಂಡವಪುರ	ಜಕ್ಕನಹಳ್ಳಿ	16.10

ಜಿಲ್ಲಾವಾರು ವಿವರಗಳನ್ನು ಅನುಬಂಧ-24 ಮತ್ತು ಗ್ರಾಮಪಂಚಾಯತಿ ವಿವರಗಳನ್ನು ಅನುಬಂಧ-24(ಎ)ರಲ್ಲಿ ನೀಡಲಾಗಿದೆ.

3.5 ರಸೀದಿ ಪುಸ್ತಕಗಳನ್ನು ಭೌತಿಕವಾಗಿ ಹಾಜರುಪಡಿಸದೇ ಇರುವುದು.

ಕರ್ನಾಟಕ ಪಂಚಾಯತ್‌ರಾಜ್ (ಗ್ರಾಮಪಂಚಾಯತಿಗಳ ಆಯವ್ಯಯ ಮತ್ತು ಲೆಕ್ಕಪತ್ರಗಳು) ನಿಯಮಗಳು 2006 ನಿಯಮ 21ರ ಪ್ರಕಾರ ಗ್ರಾಮ ಪಂಚಾಯತಿಯ ಆದಾಯಗಳ ಸಂಗ್ರಹಕ್ಕೆ ಸಂಬಂಧಿಸಿದಂತೆ, ಆದಾಯಗಳ ನಗದು ಸಂಗ್ರಹ, ಚೆಕ್‌ಗಳ ಅಥವಾ ಬ್ಯಾಂಕ್ ಡ್ರಾಫ್ಟ್‌ಗಳ ಮೂಲಕ ಆದಾಯ ಸಂಗ್ರಹಣೆ, ರಸೀದಿ ಪುಸ್ತಕಗಳು ಹಾಗೂ ಹಣ ಪಾವತಿಸಿದವನಿಗೆ ನೀಡಲಾದ ರಸೀದಿಗಳನ್ನು ಪರಿಶೀಲಿಸುವ ಬಗ್ಗೆ ತಿಳಿಸಲಾಗಿದೆ.

- ಗ್ರಾಮ ಪಂಚಾಯತಿಗಳು ರಸೀದಿಗಳನ್ನು ನಮೂನೆ 3ರಲ್ಲಿ ಇಡುವ ಬದಲಾಗಿ ಗ್ರಾಮ ಪಂಚಾಯತಿ ನಿಯಮಗಳು 1996ರಲ್ಲಿ ತಿಳಿಸಲಾಗಿರುವ ನಮೂನೆ 1 ರಲ್ಲಿಯೇ ರಸೀದಿಗಳನ್ನು ನಿರ್ವಹಿಸಲಾಗಿರುವುದು ಪರಿಷ್ಕರಿಸಿದ ನಿಯಮಗಳನ್ನು ಅಳವಡಿಸಿಕೊಳ್ಳದಿರುವುದನ್ನು ಸ್ಪಷ್ಟಪಡಿಸುತ್ತದೆ.
- ರಸೀದಿ ಪುಸ್ತಕಗಳ ದಾಸ್ತಾನು ವಹಿಯನ್ನು ಸಹಾ ಭಾಗಶಃ ಗ್ರಾಮ ಪಂಚಾಯತಿಗಳು ಮಾತ್ರ ನಿರ್ವಹಿಸಿದ್ದು, ಈ ಕ್ರಮವು ಆದಾಯಗಳ ಸೋರುವಿಕೆಯಲ್ಲಿ ಪರಿಣಾಮಿಸಬಹುದಾಗಿದೆ.
- ನಿಯಮ 21 ರನ್ವಯ ಹಾಗೂ ಸರ್ಕಾರದ ಸುತ್ತೋಲೆ ಸಂಖ್ಯೆ:ಗ್ರಾಅಪ/264/ ಗ್ರಾಪಂಅ/2003/4565, ದಿನಾಂಕ-15-12-2003 ರನ್ವಯ ಗ್ರಾಮ ಪಂಚಾಯತಿಗಳಿಗೆ

ಅವಶ್ಯವಿರುವ ರಸೀದಿ ಪುಸ್ತಕಗಳು, ಟಿಕೆಟ್ ಪುಸ್ತಕಗಳು, ಲೈಸೆನ್ಸ್ ನಮೂನೆ ಹಾಗೂ ಇತರೆ ನಮೂನೆಗಳನ್ನು ಸರ್ಕಾರಿ ಮುದ್ರಣಾಲಯ/ಜಿಲ್ಲಾ ಪಂಚಾಯತ ಕಚೇರಿಯಿಂದ ಪಡೆದು ಉಪಯೋಗಿಸಬೇಕೆಂದು ತಿಳಿಸಲಾದರೂ, ಲೆಕ್ಕಪರಿಶೋಧನೆಗೆ ಒಳಪಡಿಸಲಾದ 287 ಗ್ರಾಮ ಪಂಚಾಯತಿಗಳಲ್ಲಿ, ಕೆಲವು ಗ್ರಾಮ ಪಂಚಾಯತಿಗಳು ರಸೀದಿ ಪುಸ್ತಕಗಳನ್ನು ನೇರವಾಗಿ ಖಾಸಗಿ ಮುದ್ರಣಾಲಯದಿಂದ ಖರೀದಿಸಿ ಉಪಯೋಗಿಸುವ ಪದ್ಧತಿಯನ್ನು ಲೆಕ್ಕಪರಿಶೋಧನೆಯಲ್ಲಿ ಆಕ್ಷೇಪಿಸಲಾದ ಹೊರತಾಗಿಯೂ ಮುಂದುವರೆಸುತ್ತಿವೆ.

- ನಿಯಮ 22 ರನ್ವಯ ಕಾಲಕಾಲಕ್ಕೆ ಹಣ ಪಾವತಿ ಮಾಡಿದ ವ್ಯಕ್ತಿಗಳಿಂದ ದ್ವಿಪ್ರತಿ ನಗದು ರಸೀದಿಗಳನ್ನು ಸಂಗ್ರಹಿಸಿ ರೂ.100/- ಕ್ಕಿಂತ ಹೆಚ್ಚಿನ ಮೊತ್ತಗಳಿದ್ದಲ್ಲಿ ಕಚೇರಿಯ ಮೂಲ ರಸೀದಿಗಳೊಂದಿಗೆ ತಾಳೆ ಮಾಡತಕ್ಕದ್ದು, ರೂ.100/- ಕ್ಕಿಂತ ಕಡಿಮೆ ಮೊತ್ತಗಳ ಸಂದರ್ಭದಲ್ಲಿ ದ್ವಿಪ್ರತಿ ರಸೀದಿಗಳ ಶೇ.25 ರಷ್ಟನ್ನಾದರೂ ತಾಳೆ ಮಾಡತಕ್ಕದ್ದು. ತಾಳೆ ಮಾಡಿದ ಫಲಿತಾಂಶಗಳನ್ನು ನಮೂನೆ 6ರಲ್ಲಿನ ವಹಿಯಲ್ಲಿ ದಾಖಲಿಸಿ ಲೆಕ್ಕಪರಿಶೋಧನೆಯ ಸಮಯದಲ್ಲಿ ಹಾಜರುಪಡಿಸಬೇಕಾಗಿದ್ದು, ಈ ಕ್ರಮಗಳನ್ನು ಲೆಕ್ಕಪರಿಶೋಧನೆಗೆ ಒಳಪಡಿಸಿದ ಗ್ರಾಮ ಪಂಚಾಯತಿಗಳಲ್ಲಿ ಗರಿಷ್ಠ ಸಂಖ್ಯೆಯ ಗ್ರಾಮ ಪಂಚಾಯತಿಗಳು ಪಾಲಿಸಿರುವುದಿಲ್ಲ.

ಈ ಮೇಲಿನ ನಿಯಮಗಳ ಉಲ್ಲಂಘನೆಯು ಆದಾಯಗಳ ಸೋರುವಿಕೆಗೆ ಅನುವು ಮಾಡಿಕೊಡಬಹುದಾಗಿದ್ದು, ಈ ಸೋರುವಿಕೆಯು ಗ್ರಾಮ ಪಂಚಾಯತಿಯ ಗಮನಕ್ಕೆ ಬರದೇ ಇರುವ ಸಾಧ್ಯತೆ ಕೂಡಾ ಇದೆ.

ನಿಯಮ 25 ಮತ್ತು 26ರನ್ವಯ ಆದಾಯ ವಸೂಲಿಯನ್ನು ನಿಯಮಿತವಾಗಿ ಪರಿಶೀಲಿಸುವುದು ಮತ್ತು ಬ್ಯಾಂಕಿಗೆ ಜಮೆ ಮಾಡುವಲ್ಲಿ ನಿಗದಿಪಡಿಸಲಾದ ಕ್ರಮಗಳನ್ನು ಗ್ರಾಮ ಪಂಚಾಯತಿಗಳು ಕ್ರಮಬದ್ಧವಾಗಿ ಪಾಲಿಸದಿರುವುದನ್ನು ಲೆಕ್ಕಪರಿಶೋಧನೆಯಲ್ಲಿ ಗಮನಿಸಲಾಗಿದೆ.

2021-22ನೇ ಸಾಲಿನಲ್ಲಿ ಗ್ರಾಮಪಂಚಾಯತಿಗೆ ಬಂದಿರುವ ಆದಾಯಕ್ಕೆ ರಸೀದಿಗಳನ್ನು ಪಾಸು ಮಾಡಿರುವ ಪುಸ್ತಕಗಳನ್ನು / ರಸೀದಿ ಪುಸ್ತಕಗಳನ್ನು ಲೆಕ್ಕಪರಿಶೋಧನಾ ವೇಳೆಯಲ್ಲಿ ಲೆಕ್ಕಪರಿಶೋಧನೆಗೆ ಹಾಜರುಪಡಿಸದಿರುವಂತಹ ಪ್ರಕರಣಗಳು ಕಂಡುಬಂದಿರುತ್ತವೆ.

ಗ್ರಾಮಪಂಚಾಯತಿಗೆ ಬಂದಿರುವ ಆದಾಯಕ್ಕೆ ರಸೀದಿಗಳನ್ನು ಪಾಸು ಮಾಡಿರುವ ಪುಸ್ತಕಗಳನ್ನು ಲೆಕ್ಕಪರಿಶೋಧನೆಗೆ ಹಾಜರುಪಡಿಸದಿರುವ ಪ್ರಕರಣಗಳು.			
			ರೂ.ಲಕ್ಷಗಳಲ್ಲಿ
ಜಿಲ್ಲೆಗಳು	ಗ್ರಾಮಪಂಚಾಯತಿಗಳ ಸಂಖ್ಯೆ	ಸೆಕ್ಷನ್ ಬಿ (ಆಕ್ಷೇಪಣೆ ಮೊತ್ತ)	ಸೆಕ್ಷನ್ ಎ (ವಸೂಲಾತಿ ಮೊತ್ತ)
11	31	107.03	50.08

ಉದಾಹರಣೆಗೆ:

					ರೂ.ಲಕ್ಷಗಳಲ್ಲಿ
ಕ್ರ.ಸಂ	ಪ್ರಾಂತೀಯ ಕಚೇರಿ/ವಿಭಾಗ	ಜಿಲ್ಲೆಯ ಹೆಸರು	ತಾಲ್ಲೂಕು ಹೆಸರು	ಗ್ರಾಮಪಂಚಾಯತಿ ಹೆಸರು	ಸೆಕ್ಷನ್ ಬಿ (ಆಕ್ಷೇಪಣೆ ಮೊತ್ತ)
1	2	3	4	5	6
1	ಬೆಂಗಳೂರು	ಬೆಂಗಳೂರು	ಆನೇಕಲ್	ಮಂಟಪ	22.36
2	ಕಲಬುರಗಿ	ಕಲಬುರಗಿ	ಕಲಬುರಗಿ	ನಂದೂರ (ಕೆ)	24.00
3	ಮೈಸೂರು	ಕೊಡಗು	ಪೊನ್ನಂಪೇಟೆ	ಕುಟ್ಟಿ	6.30
4	ಬೆಳಗಾವಿ	ಬೆಳಗಾವಿ	ಬೆಳಗಾವಿ	ಉಚಗಾಂವ	3.23

ಜಿಲ್ಲಾವಾರು ವಿವರಗಳನ್ನು ಅನುಬಂಧ-24.1 ಮತ್ತು ಗ್ರಾಮಪಂಚಾಯತಿ ವಿವರಗಳನ್ನು ಅನುಬಂಧ-24.1(ಎ)ರಲ್ಲಿ ನೀಡಲಾಗಿದೆ.

3.6 ವಸೂಲಿಸಿದ ಮೊತ್ತವನ್ನು ಡಿಸಿಬಿ ವಹಿಯಲ್ಲಿ ಕಡಿಮೆ/ಹೆಚ್ಚು ನಮೂದಿಸಿ ಆ ಮೂಲಕ ಹಣ ದುರುಪಯೋಗ ಮಾಡಿರುವುದು.

ಕರ್ನಾಟಕ ಪಂಚಾಯತ್‌ರಾಜ್ (ಗ್ರಾಮಪಂಚಾಯತಿಗಳ ಆಯವ್ಯಯ ಮತ್ತು ಲೆಕ್ಕಪತ್ರಗಳು) ನಿಯಮಗಳು 2006 ನಿಯಮಗಳು 30(5)ರನ್ವಯ ನೀಡಲಾದ ರಸೀದಿಗಳ ಕಚೇರಿ ಪ್ರತಿಗಳನ್ನು ಆಧರಿಸಿ ಬೇಡಿಕೆ ರಿಜಿಸ್ಟ್ರಾರ್‌ನಲ್ಲಿ ಸಂಬಂಧಪಟ್ಟ ಕಾಲಂ ಅಡಿಯಲ್ಲಿ ವಸೂಲಾತಿಗಳನ್ನು ಅದೇ ದಿನವೇ ನಮೂದಿಸತಕ್ಕದ್ದು. ಇದನ್ನು ಕಚೇರಿ ಸಿಬ್ಬಂದಿ ವರ್ಗ ಮಾಡತಕ್ಕದ್ದು. ತೆರಿಗೆದಾರರಿಂದ ಹಣ ವಸೂಲು ಮಾಡುವ ವ್ಯಕ್ತಿಗೆ ಯಾವ ಸಂದರ್ಭದಲ್ಲಿಯೂ ಈ ರಿಜಿಸ್ಟ್ರಾರ್ ನೀಡಕೂಡದು.

ಆದರೆ ಗ್ರಾಮಪಂಚಾಯತಿಯು ವಸೂಲಿಸಿದ ಮೊತ್ತವನ್ನು ಡಿಸಿಬಿ ವಹಿಯಲ್ಲಿ ಕಡಿಮೆ/ಹೆಚ್ಚು ನಮೂದಿಸಿ ಆ ಮೂಲಕ ಹಣ ದುರುಪಯೋಗ ಮಾಡಿರುವ ಪ್ರಕರಣಗಳು ಲೆಕ್ಕಪರಿಶೋಧನೆಯಲ್ಲಿ ಕಂಡುಬಂದಿದ್ದು, ವಿವರಗಳು ಕೆಳಕಂಡಂತಿವೆ.

ವಸೂಲಿಸಿದ ಮೊತ್ತವನ್ನು ಡಿಸಿಬಿ ವಹಿಯಲ್ಲಿ ಕಡಿಮೆ/ಹೆಚ್ಚು ನಮೂದಿಸಿ ಆ ಮೂಲಕ ಹಣ ದುರುಪಯೋಗ ಮಾಡಿರುವುದು.			
ರೂ.ಲಕ್ಷಗಳಲ್ಲಿ			
ಜಿಲ್ಲೆಗಳು	ಗ್ರಾಮಪಂಚಾಯತಿಗಳ ಸಂಖ್ಯೆ	ಸೆಕ್ಷನ್ ಬಿ (ಆಕ್ಷೇಪಣೆ ಮೊತ್ತ)	ಸೆಕ್ಷನ್ ಎ (ವಸೂಲಾತಿ ಮೊತ್ತ)
07	50	8.41	71.38

ಉದಾಹರಣೆಗೆ:

					ರೂ.ಲಕ್ಷಗಳಲ್ಲಿ
ಕ್ರ.ಸಂ	ಪ್ರಾಂತೀಯ ಕಚೇರಿ/ವಿಭಾಗ	ಜಿಲ್ಲೆಯ ಹೆಸರು	ತಾಲ್ಲೂಕು ಹೆಸರು	ಗ್ರಾಮಪಂಚಾಯತಿ ಹೆಸರು	ಸೆಕ್ಷನ್ ಎ (ವಸೂಲಾತಿ ಮೊತ್ತ)
1	2	3	4	5	6
1	ಬೆಂಗಳೂರು	ಶಿವಮೊಗ್ಗ	ಶಿವಮೊಗ್ಗ	ಮೇಲಿನಹನಸವಾಡಿ	0.04
2	ಕಲಬುರಗಿ	ಕೊಪ್ಪಳ	ಕೊಪ್ಪಳ	ಹಾಸಗಲ್	49.17

3	ಮೈಸೂರು	ಹಾಸನ	ಹಾಸನ	ತಟ್ಟಿಕೆರೆ	0.39
4	ಬೆಳಗಾವಿ	ಬಾಗಲಕೋಟೆ	ಜಮಖಂಡಿ	ಹಿರೇಪಡಸಲಗಿ	0.19

ಜಿಲ್ಲಾವಾರು ವಿವರಗಳನ್ನು ಅನುಬಂಧ-24.2 ಮತ್ತು ಗ್ರಾಮಪಂಚಾಯತಿ ವಿವರಗಳನ್ನು ಅನುಬಂಧ-24.2(ಎ)ರಲ್ಲಿ ನೀಡಲಾಗಿದೆ.

3.7 ಸ್ವಂತ/ಸದಸ್ಯರು/ಸಿಬ್ಬಂದಿ/ಅನಧಿಕೃತ ವ್ಯಕ್ತಿಗಳ ಹೆಸರಿನಲ್ಲಿ ಚೆಕ್ ಮೂಲಕ ಡ್ರಾ ಮಾಡಿರುವ ಪ್ರಕರಣಗಳು.

ಕರ್ನಾಟಕ ಪಂಚಾಯತ್ ರಾಜ್ (ಗ್ರಾಮಪಂಚಾಯತಿಗಳ ಆಯವ್ಯಯ ಮತ್ತು ಲೆಕ್ಕಪತ್ರಗಳು) ನಿಯಮಗಳು 2006ರ ನಿಯಮ 49 ಮತ್ತು 63ಕ್ಕೆ ವಿರುದ್ಧವಾಗಿ ರೂ.50/- ಕ್ಕಿಂತ ಹೆಚ್ಚಿನ ಮೊತ್ತಗಳನ್ನು ಕಡ್ಡಾಯವಾಗಿ ಅಕೌಂಟ್ ಪೇಯಿ ಚೆಕ್ ಮೂಲಕ ಪಾವತಿಸತಕ್ಕದ್ದು.

ಗ್ರಾಮ ಪಂಚಾಯತಿಗಳಲ್ಲಿ ಕೆಳಗಿನಂತೆ ಸ್ವಂತ/ಸದಸ್ಯರು/ಸಿಬ್ಬಂದಿ/ಅನಧಿಕೃತ ವ್ಯಕ್ತಿಗಳ ಹೆಸರಿನಲ್ಲಿ ಮೊತ್ತಗಳನ್ನು ಡ್ರಾ ಮಾಡಿ ನಗದು ಮೂಲಕ ಪಾವತಿಸಲಾಗಿದೆ.

ನಿಯಮ 63ರನ್ವಯ ಗ್ರಾಮ ಪಂಚಾಯತಿಯು ಖಾಯಂ ಮುಂಗಡ ಮೊತ್ತವನ್ನು ಹೊಂದಿರುವುದಿಲ್ಲ. ಸದರಿ ನಿಯಮದನ್ವಯ ಹಿಂದಿನ ಹನ್ನೆರಡು ತಿಂಗಳುಗಳಲ್ಲಿ ಪಂಚಾಯತಿಯು ಮಾಡಿದ ವಾಸ್ತವಿಕ ಖರ್ಚಿನ ವಿವರವನ್ನು ಪಡೆದುಕೊಂಡು ಜಿಲ್ಲಾ ಪಂಚಾಯತಿಯ ಮುಖ್ಯ ಲೆಕ್ಕಾಧಿಕಾರಿಗಳು, ಗ್ರಾಮ ಪಂಚಾಯತಿಯ ಮಾಸಿಕ ಸರಾಸರಿ ವೆಚ್ಚದ ಆಧಾರದ ಮೇಲೆ ಗ್ರಾಮ ಪಂಚಾಯತಿಯ ಖಾಯಂ ಮುಂಗಡವನ್ನು ನಿರ್ಧರಿಸಬಹುದಾಗಿದೆ ಮತ್ತು ನಿಯಮ ಉಲ್ಲಂಘಿಸಿ ಪಾವತಿ ಮಾಡುವ ಪ್ರಕರಣಗಳನ್ನು ತಡೆಗಟ್ಟಬಹುದಾಗಿದೆ.

ಆದರೆ ಗ್ರಾಮಪಂಚಾಯತಿಯು ಸ್ವಂತ/ಸದಸ್ಯರು/ಸಿಬ್ಬಂದಿ/ಅನಧಿಕೃತ ವ್ಯಕ್ತಿಗಳ ಹೆಸರಿನಲ್ಲಿ ಚೆಕ್ ಮೂಲಕ ಡ್ರಾ ಮಾಡಿರುವ ಪ್ರಕರಣಗಳು ಲೆಕ್ಕಪರಿಶೋಧನೆಯಲ್ಲಿ ಕಂಡುಬಂದಿದ್ದು, ವಿವರಗಳು ಕೆಳಕಂಡಂತಿವೆ.

ಸ್ವಂತ/ಸದಸ್ಯರು/ಸಿಬ್ಬಂದಿ/ಅನಧಿಕೃತ ವ್ಯಕ್ತಿಗಳ ಹೆಸರಿನಲ್ಲಿ ಚೆಕ್ ಮೂಲಕ ಡ್ರಾ ಮಾಡಿರುವ ಪ್ರಕರಣಗಳು			
ರೂ.ಲಕ್ಷಗಳಲ್ಲಿ			
ಜಿಲ್ಲೆಗಳು	ಗ್ರಾಮಪಂಚಾಯತಿಗಳ ಸಂಖ್ಯೆ	ಸೆಕ್ಷನ್ ಬಿ (ಆಕ್ಷೇಪಣೆ ಮೊತ್ತ)	ಸೆಕ್ಷನ್ ಎ (ಐಸೂಲಾತಿ ಮೊತ್ತ)
18	112	8.14	134.88

ಉದಾಹರಣೆಗೆ:

ರೂ.ಲಕ್ಷಗಳಲ್ಲಿ					
ಕ್ರ.ಸಂ	ಪ್ರಾಂತೀಯ ಕಚೇರಿ/ವಿಭಾಗ	ಜಿಲ್ಲೆಯ ಹೆಸರು	ತಾಲ್ಲೂಕು ಹೆಸರು	ಗ್ರಾಮಪಂಚಾಯತಿ ಹೆಸರು	ಸೆಕ್ಷನ್ ಎ (ಐಸೂಲಾತಿ ಮೊತ್ತ)
1	2	3	4	5	6
1	ಬೆಂಗಳೂರು	ತುಮಕೂರು	ತಿಪಟೂರು	ಹಾಲ್ಕುರಿಕೆ	8.05
2	ಕಲಬುರಗಿ	ಕಲಬುರಗಿ	ಆಳಂದ	ಬೋಧನ	33.12

3	ಮೈಸೂರು	ಚಾಮರಾಜನಗರ	ಗುಂಡ್ಲುಪೇಟೆ	ಬಾಚಹಳ್ಳಿ	8.50
4	ಬೆಳಗಾವಿ	ಬೆಳಗಾವಿ	ಗೋಕಾಕ್	ಸುಲದಾಳ	3.99

ಜಿಲ್ಲಾವಾರು ವಿವರಗಳನ್ನು ಅನುಬಂಧ-24.3 ಮತ್ತು ಗ್ರಾಮಪಂಚಾಯತಿ ವಿವರಗಳನ್ನು ಅನುಬಂಧ-24.3(ಎ)ರಲ್ಲಿ ನೀಡಲಾಗಿದೆ.

3.8 ಒಂದೇ ಸೇವೆ / ಕಾಮಗಾರಿ / ಪೂರೈಕೆಗಳಿಗೆ ಹೆಚ್ಚುವರಿ ಪಾವತಿ ಮಾಡಿರುವುದು.

ಕರ್ನಾಟಕ ಆರ್ಥಿಕ ಸಂಹಿತೆ 1958 ಅನುಚ್ಛೇದ 14 ಮತ್ತು 15ರನ್ವಯ ಯಾವುದೇ ಸೇವೆ/ಕಾಮಗಾರಿ/ಪೂರೈಕೆಗಳ ಬಾಬತ್ತಿನಲ್ಲಿ ಪಾವತಿ ಮಾಡುವಾಗ ಅಂತಹ ಸೇವೆಗೆ ಸಂಬಂಧಿಸಿದಂತೆ, ಅನುದಾನದ ಲಭ್ಯತೆ, ಆಡಳಿತಾತ್ಮಕ ಆದೇಶ ಹಾಗೂ ಪಾವತಿಯ ಆರ್ಥಿಕ ಔಚಿತ್ಯತೆಯ ಬಗ್ಗೆ ಖಚಿತಪಡಿಸಿಕೊಂಡು ಪಾವತಿ ಮಾಡತಕ್ಕದ್ದು.

ಆದರೆ ಗ್ರಾಮಪಂಚಾಯತಿಯು ಒಂದೇಸೇವೆ / ಕಾಮಗಾರಿ / ಪೂರೈಕೆಗಳಿಗೆ ಹೆಚ್ಚುವರಿ ಪಾವತಿ ಮಾಡಿರುವ ಪ್ರಕರಣಗಳು ಲೆಕ್ಕಪರಿಶೋಧನೆಯಲ್ಲಿ ಕಂಡುಬಂದಿದ್ದು, ವಿವರಗಳು ಕೆಳಕಂಡಂತಿವೆ.

ಒಂದೇಸೇವೆ / ಕಾಮಗಾರಿ / ಪೂರೈಕೆಗಳಿಗೆ ಹೆಚ್ಚುವರಿ ಪಾವತಿ ಮಾಡಿರುವುದು.			
			ರೂ.ಲಕ್ಷಗಳಲ್ಲಿ
ಜಿಲ್ಲೆಗಳು	ಗ್ರಾಮಪಂಚಾಯತಿಗಳ ಸಂಖ್ಯೆ	ಸೆಕ್ಷನ್ ಬಿ (ಆಕ್ಷೇಪಣೆ ಮೊತ್ತ)	ಸೆಕ್ಷನ್ ಎ (ವಸೂಲಾತಿ ಮೊತ್ತ)
24	151	1.96	27.33

ಉದಾಹರಣೆಗೆ:

ರೂ.ಲಕ್ಷಗಳಲ್ಲಿ					
ಕ್ರ.ಸಂ	ಪ್ರಾಂತೀಯ ಕಚೇರಿ/ವಿಭಾಗ	ಜಿಲ್ಲೆಯ ಹೆಸರು	ತಾಲ್ಲೂಕು ಹೆಸರು	ಗ್ರಾಮಪಂಚಾಯತಿ ಹೆಸರು	ಸೆಕ್ಷನ್ ಎ (ವಸೂಲಾತಿ ಮೊತ್ತ)
1	2	3	4	5	6
1	ಬೆಂಗಳೂರು	ದಾವಣಗೆರೆ	ದಾವಣಗೆರೆ	ಹಳೇಬಾತಿ	1.59
2	ಕಲಬುರಗಿ	ಬಳ್ಳಾರಿ	ಕುರುಗೋಡು	ಬಾದನಹಟ್ಟಿ	0.19
3	ಮೈಸೂರು	ಚಾಮರಾಜನಗರ	ಗುಂಡ್ಲುಪೇಟೆ	ಪುತ್ತನಪುರ	0.40
4	ಬೆಳಗಾವಿ	ಬೆಳಗಾವಿ	ಬೆಳಗಾವಿ	ಕಂಗ್ರಾಳಿ ಕೆ.ಹೆಚ್	4.46

ಜಿಲ್ಲಾವಾರು ವಿವರಗಳನ್ನು ಅನುಬಂಧ-24.4 ಮತ್ತು ಗ್ರಾಮಪಂಚಾಯತಿ ವಿವರಗಳನ್ನು ಅನುಬಂಧ-24.4(ಎ)ರಲ್ಲಿ ನೀಡಲಾಗಿದೆ.

3.9 ಕಾರ್ಯಗತಗೊಳಿಸಿದ ಕಾಮಗಾರಿ/ ಸಾಮಗ್ರಿ ಪೂರೈಕೆ ಕುರಿತು ಸಂಬಂಧಿತ ಅಳತೆ ಪುಸ್ತಕವನ್ನು ಹಾಜರುಪಡಿಸದಿರುವುದು.

ಕರ್ನಾಟಕ ಪಂಚಾಯತ್ ರಾಜ್ (ಗ್ರಾಮಪಂಚಾಯತಿಗಳ ಆಯವ್ಯಯ ಮತ್ತು ಲೆಕ್ಕಪತ್ರಗಳು) ನಿಯಮಗಳು 2006ರ ನಿಯಮ 85 ರನ್ವಯ ಅಳತೆ ಪುಸ್ತಕವು ಅತ್ಯಂತ ಪ್ರಮುಖವಾದ

ದಾಖಲೆಯಾಗಿದ್ದು, ಗ್ರಾಮ ಪಂಚಾಯತಿಯಿಂದ ಕೈಗೊಳ್ಳಲಾಗುವ ಎಲ್ಲಾ ಕಾಮಗಾರಿಗಳ ವಿವರಗಳನ್ನು ಅಳತೆ ಪುಸ್ತಕದಲ್ಲಿ ನಮೂದಿಸತಕ್ಕದ್ದು, ಸದರಿ ಅಳತೆಪುಸ್ತಕವು ಗ್ರಾಮಪಂಚಾಯತಿಯ ಖಾಯಂ ದಾಖಲೆಯಾಗಿರತಕ್ಕದ್ದು.

ಆದರೆ ಗ್ರಾಮಪಂಚಾಯತಿಯು ಕಾರ್ಯಗತಗೊಳಿಸಿದ ಕಾಮಗಾರಿ/ ಸಾಮಗ್ರಿ ಪೂರೈಕೆ ಕುರಿತು ಸಂಬಂಧಿತ ಅಳತೆ ಪುಸ್ತಕವನ್ನು ಹಾಜರುಪಡಿಸದಿರುವ ಪ್ರಕರಣಗಳು ಲೆಕ್ಕಪರಿಶೋಧನೆಯಲ್ಲಿ ಕಂಡುಬಂದಿದ್ದು, ವಿವರಗಳು ಕೆಳಕಂಡಂತಿವೆ.

ಕಾರ್ಯಗತಗೊಳಿಸಿದ ಕಾಮಗಾರಿ/ ಸಾಮಗ್ರಿ ಪೂರೈಕೆ ಕುರಿತು ಸಂಬಂಧಿತ ಅಳತೆ ಪುಸ್ತಕವನ್ನು ಹಾಜರುಪಡಿಸದಿರುವುದು.			
ರೂ.ಲಕ್ಷಗಳಲ್ಲಿ			
ಜಿಲ್ಲೆಗಳು	ಗ್ರಾಮಪಂಚಾಯತಿಗಳ ಸಂಖ್ಯೆ	ಸೆಕ್ಷನ್ ಬಿ (ಆಕ್ಷೇಪಣೆ ಮೊತ್ತ)	ಸೆಕ್ಷನ್ ಎ (ವಸೂಲಾತಿ ಮೊತ್ತ)
17	129	90.66	794.80

ಉದಾಹರಣೆಗೆ:

ರೂ.ಲಕ್ಷಗಳಲ್ಲಿ					
ಕ್ರ.ಸಂ	ಪ್ರಾಂತೀಯ ಕಚೇರಿ/ವಿಭಾಗ	ಜಿಲ್ಲೆಯ ಹೆಸರು	ತಾಲ್ಲೂಕು ಹೆಸರು	ಗ್ರಾಮಪಂಚಾಯತಿ ಹೆಸರು	ಸೆಕ್ಷನ್ ಎ (ವಸೂಲಾತಿ ಮೊತ್ತ)
1	2	3	4	5	6
1	ಬೆಂಗಳೂರು	ತುಮಕೂರು	ಪಾವಗಡ	ಜಿ.ಅಚ್ಚಮ್ಮನಹಳ್ಳಿ	71.23
2	ಕಲಬುರಗಿ	ಕೊಪ್ಪಳ	ಗಂಗಾವತಿ	ಡಾಣಾಪೂರ	18.66
3	ಮೈಸೂರು	ಮಂಡ್ಯ	ಮಳವಳ್ಳಿ	ಡಿ.ಕೆ.ಹಳ್ಳಿ	76.06
4	ಬೆಳಗಾವಿ	ಬೆಳಗಾವಿ	ಗೋಕಾಕ್	ಬಡಿಗವಾಡ	104.30

ಜಿಲ್ಲಾವಾರು ವಿವರಗಳನ್ನು ಅನುಬಂಧ-24.5 ಮತ್ತು ಗ್ರಾಮಪಂಚಾಯತಿ ವಿವರಗಳನ್ನು ಅನುಬಂಧ-24.5(ಎ)ರಲ್ಲಿ ನೀಡಲಾಗಿದೆ.

3.10 ಯಾವುದೇ ನಿರ್ದಿಷ್ಟ ಕಾರಣಗಳಿಲ್ಲದೆ ಅನಧಿಕೃತ ವ್ಯಕ್ತಿ/ಸಂಸ್ಥೆಗೆ ಹಣ ಪಾವತಿ ಮಾಡಿರುವುದು.

2021-22ನೇ ಸಾಲಿನಲ್ಲಿ ಚಿಕ್ಕಬಳ್ಳಾಪುರ ಜಿಲ್ಲೆಯ ಬಾಗೇಪಲ್ಲಿ ತಾಲ್ಲೂಕು ಪುಲಿಗಲ್ ಗ್ರಾಮಪಂಚಾಯತಿಯಲ್ಲಿ 15ನೇ ಹಣಕಾಸು ಯೋಜನೆಯಡಿ ಕೈಗೊಂಡ ಕಾಮಗಾರಿ ಬಿಲ್ಲುಗಳನ್ನು ಪರಿಶೀಲಿಸಲಾಗಿ ಕಾಮಗಾರಿ ಕೈಗೊಂಡ ಗುತ್ತಿಗೆದಾರರ ಬದಲಿಗೆ ಬೇರೊಬ್ಬ(ಅನಧಿಕೃತ) ವ್ಯಕ್ತಿಗೆ ಹಣ ಪಾವತಿ ಮಾಡಿರುವುದು ಕಂಡುಬಂದಿರುತ್ತದೆ. ಗುತ್ತಿಗೆದಾರರ ಬದಲಿಗೆ ಬೇರೊಬ್ಬ ವ್ಯಕ್ತಿಗೆ ಹಣ ಪಾವತಿ ಮಾಡಿರುವುದು ನಿಯಮಬಾಹಿರವಾಗಿರುತ್ತದೆ. ಇಂತಹ ಪ್ರಕರಣಗಳು ಲೆಕ್ಕಪರಿಶೋಧನೆಯಲ್ಲಿ ಕಂಡುಬಂದಿದ್ದು, ವಿವರಗಳು ಕೆಳಕಂಡಂತಿವೆ.

ಯಾವುದೇ ನಿರ್ದಿಷ್ಟ ಕಾರಣಗಳಿಲ್ಲದೆ ಅನಧಿಕೃತ ವ್ಯಕ್ತಿ/ಸಂಸ್ಥೆಗೆ ಹಣ ಪಾವತಿ ಮಾಡಿರುವುದು.			
ರೂ.ಲಕ್ಷಗಳಲ್ಲಿ			
ಜಿಲ್ಲೆಗಳು	ಗ್ರಾಮಪಂಚಾಯತಿಗಳ ಸಂಖ್ಯೆ	ಸೆಕ್ಷನ್ ಬಿ (ಆಕ್ಷೇಪಣೆ ಮೊತ್ತ)	ಸೆಕ್ಷನ್ ಎ (ವಸೂಲಾತಿ ಮೊತ್ತ)
10	56	62.75	76.03

ಉದಾಹರಣೆಗೆ:

ರೂ.ಲಕ್ಷಗಳಲ್ಲಿ						
ಕ್ರ.ಸಂ	ಪ್ರಾಂತೀಯ ಕಚೇರಿ/ವಿಭಾಗ	ಜಿಲ್ಲೆಯ ಹೆಸರು	ತಾಲ್ಲೂಕು ಹೆಸರು	ಗ್ರಾಮಪಂಚಾಯತಿ ಹೆಸರು	ಸೆಕ್ಷನ್ ಬಿ (ಆಕ್ಷೇಪಣೆ ಮೊತ್ತ)	ಸೆಕ್ಷನ್ ಎ (ವಸೂಲಾತಿ ಮೊತ್ತ)
1	2	3	4	5	6	7
1	ಬೆಂಗಳೂರು	ಚಿಕ್ಕಬಳ್ಳಾಪುರ	ಗುಡಿಬಂಡೆ	ಎಲ್ಲೋಡು	-	38.30
2	ಕಲಬುರಗಿ	ಕೊಪ್ಪಳ	ಕೊಪ್ಪಳ	ಕವಲೂರು	8.35	-
3	ಮೈಸೂರು	ಚಾಮರಾಜನಗರ	ಗುಂಡ್ಲುಪೇಟೆ	ಬೇಗೂರು	-	7.38
4	ಬೆಳಗಾವಿ	ಬೆಳಗಾವಿ	ಗೋಕಾಕ್	ಮದವಾಲ	-	0.80

ಜಿಲ್ಲಾವಾರು ವಿವರಗಳನ್ನು ಅನುಬಂಧ-24.6 ಮತ್ತು ಗ್ರಾಮಪಂಚಾಯತಿ ವಿವರಗಳನ್ನು ಅನುಬಂಧ-24.6(ಎ)ರಲ್ಲಿ ನೀಡಲಾಗಿದೆ.

3.11 ವೆಚ್ಚಗಳಿಗೆ ಪೂರಕ ಬಿಲ್ಲುಗಳನ್ನು ಒದಗಿಸದಿರುವುದು.

ಕರ್ನಾಟಕ ಪಂಚಾಯತ್ ರಾಜ್ (ಗ್ರಾಮಪಂಚಾಯತಿಗಳ ಆಯವ್ಯಯ ಮತ್ತು ಲೆಕ್ಕಪತ್ರಗಳು) ನಿಯಮಗಳು 2006ರ ನಿಯಮ 43 ರನ್ವಯ ಪಾವತಿಗೆ ಬಿಲ್ ಅಥವಾ ವೋಚರುಗಳ ಆಧಾರ ಇರತಕ್ಕದ್ದು. ಕರ್ನಾಟಕ ಆರ್ಥಿಕ ಸೆಕ್ಷನ್ 3 ಮತ್ತು 49ರನ್ವಯ ವೆಚ್ಚಗಳ ಲೆಕ್ಕಪತ್ರಗಳನ್ನು ನಿರ್ವಹಿಸುವುದು ಮತ್ತು ಲೆಕ್ಕಪರಿಶೋಧನೆಗೆ ಅಂತಹ ದಾಖಲೆಗಳನ್ನು ಒದಗಿಸತಕ್ಕದ್ದು. ವೋಚರ್ ಹಾಗೂ ಅಗತ್ಯ ಪೂರಕ ದಾಖಲೆಗಳನ್ನು ಲೆಕ್ಕಪರಿಶೋಧನೆಗೆ ಹಾಜರುಪಡಿಸದೇ ಇದ್ದಲ್ಲಿ ಸರ್ಕಾರದ ಆದೇಶ ಸಂಖ್ಯೆ:ಗ್ರಾಅಪ/ಲೆಪವ/26 ದಿನಾಂಕ:18/04/2007 ಮತ್ತು ಸರ್ಕಾರದ ಸುತ್ತೋಲೆ ಸಂಖ್ಯೆ: ಗ್ರಾಅಪ 105/ಎಎಆರ್/2007 ದಿನಾಂಕ:22.05.2007ರನುಸಾರ ಪಂಚಾಯತಿ ಅಭಿವೃದ್ಧಿ ಅಧಿಕಾರಿಗಳ ಕರ್ತವ್ಯ ಲೋಪವೆಂದು ಪರಿಗಣಿಸಿ ಶಿಸ್ತು ಕ್ರಮ ಸೇವಾ ಬಡ್ಡಿ ತಡೆಯಲು ಹಾಗೂ ಸಿವಿಲ್/ಕ್ರಿಮಿನಲ್ ಮೊಕದ್ದಮೆ ಹೂಡಲು ಅವಕಾಶ ಇರುತ್ತದೆ. ಆಡಿಟ್ ಮ್ಯಾನ್ಯುವೆಲ್ ನಿಯಮ 537 ರನುಸಾರ ಹಣ ದುರುಪಯೋಗವೆಂದು ಸಹಾ ಪರಿಗಣಿಸಬಹುದಾಗಿದೆ.

ಆದರೆ ಗ್ರಾಮಪಂಚಾಯತಿಯು ವೆಚ್ಚಗಳಿಗೆ ಪೂರಕ ಬಿಲ್ಲುಗಳನ್ನು ಒದಗಿಸದಿರುವ ಪ್ರಕರಣಗಳು ಲೆಕ್ಕಪರಿಶೋಧನೆಯಲ್ಲಿ ಕಂಡುಬಂದಿದ್ದು, ವಿವರಗಳು ಕೆಳಕಂಡಂತಿವೆ.

ವೆಚ್ಚಗಳಿಗೆ ಪೂರಕ ಬಿಲ್ಲುಗಳನ್ನು ಒದಗಿಸದಿರುವುದು.			
ರೂ.ಲಕ್ಷಗಳಲ್ಲಿ			
ಜಿಲ್ಲೆಗಳು	ಗ್ರಾಮಪಂಚಾಯತಿಗಳ ಸಂಖ್ಯೆ	ಸೆಕ್ಷನ್ ಬಿ (ಆಕ್ಷೇಪಣೆ ಮೊತ್ತ)	ಸೆಕ್ಷನ್ ಎ (ವಸೂಲಾತಿ ಮೊತ್ತ)
25	1818	1743.06	26305.30

ಉದಾಹರಣೆಗೆ:

ರೂ.ಲಕ್ಷಗಳಲ್ಲಿ					
ಕ್ರ.ಸಂ	ಪ್ರಾಂತೀಯ ಕಚೇರಿ/ವಿಭಾಗ	ಜಿಲ್ಲೆಯ ಹೆಸರು	ತಾಲ್ಲೂಕು ಹೆಸರು	ಗ್ರಾಮಪಂಚಾಯತಿ ಹೆಸರು	ಸೆಕ್ಷನ್ ಎ (ವಸೂಲಾತಿ ಮೊತ್ತ)
1	2	3	4	5	6
1	ಬೆಂಗಳೂರು	ಬೆಂಗಳೂರು	ದೇವನಹಳ್ಳಿ	ಅಣ್ಣೇಶ್ವರ	773.60
2	ಕಲಬುರಗಿ	ಕಲಬುರಗಿ	ಜೇವರ್ಗಿ	ಕೊಳಕೊರ	383.05
3	ಮೈಸೂರು	ಚಾಮರಾಜನಗರ	ಚಾಮರಾಜನಗರ	ಹೊಂಗನೂರು	230.67
4	ಬೆಳಗಾವಿ	ವಿಜಯಪುರ	ಸಿಂದಗಿ	ಯಂಕಂಚಿ	370.55

ಜಿಲ್ಲಾವಾರು ವಿವರಗಳನ್ನು ಅನುಬಂಧ-24.7 ಮತ್ತು ಗ್ರಾಮಪಂಚಾಯತಿ ವಿವರಗಳನ್ನು ಅನುಬಂಧ-24.7(ಎ)ರಲ್ಲಿ ನೀಡಲಾಗಿದೆ.

3.12 ಕಾಮಗಾರಿ ಪೂರ್ವ ಅಳತೆ ದಾಖಲಿಸದೇ ಅಥವಾ ಅಳತೆ ದಾಖಲಿಸದೇ ಪಾವತಿ ಮಾಡಿರುವುದು.

ಕರ್ನಾಟಕ ಪಂಚಾಯತ್ ರಾಜ್ (ಗ್ರಾಮಪಂಚಾಯತಿಗಳ ಆಯವ್ಯಯ ಮತ್ತು ಲೆಕ್ಕಪತ್ರಗಳು) ನಿಯಮಗಳು 2006ರ ನಿಯಮ 88ರನ್ವಯ ಕಾಮಗಾರಿ ಬಿಲ್ಲುಗಳ ಪಾವತಿಗಾಗಿ ಗ್ರಾಮಪಂಚಾಯತಿಯು ಕರ್ನಾಟಕ ಲೋಕೋಪಯೋಗಿ ಲೆಕ್ಕಸಂಹಿತೆ ಸೂಚನೆಗಳನ್ನು ಅನುಸರಿಸತಕ್ಕದ್ದು. ಸದರಿ ಬಿಲ್ಲನ್ನು ತಯಾರಿಸುವಾಗ ಕರ್ನಾಟಕ ಲೋಕೋಪಯೋಗಿ ಲೆಕ್ಕಸಂಹಿತೆ ಉಪಬಂಧಗಳಿಗೆ ಅನುಗುಣವಾಗಿದೆಯೇ ಮತ್ತು ಸಕ್ಷಮ ಆಡಳಿತಾತ್ಮಕ ಮತ್ತು ತಾಂತ್ರಿಕ ಮಂಜೂರಾತಿಗಳನ್ನು ಕೆಲಸದ ವಿಷಯದಲ್ಲಿ ಪಡೆಯಲಾಗಿದೆಯೇ ಹಾಗೂ ಕೆಲಸಕ್ಕೆ ಅಗತ್ಯವಾದ ಆಯವ್ಯಯ ಹಂಚಿಕೆ ಲಭ್ಯವಿದೆಯೇ ಎಂಬುದನ್ನು ಪರಿಶೀಲಿಸತಕ್ಕದ್ದು. ಬಿಲ್ಲುಗಳು ಸಮರ್ಪಕವಾಗಿದ್ದಲ್ಲಿ ಪಾವತಿಗಾಗಿ ಬಿಲ್ಲನ್ನು ಅಂಗೀಕರಿಸತಕ್ಕದ್ದು. ಟೆಂಡರ್ ಕಾಮಗಾರಿಯಾಗಿದ್ದಲ್ಲಿ ಕರಾರಿನಲ್ಲಿರುವಂತೆ ಕಾಮಗಾರಿಯ ಪ್ರತಿಯೊಂದು ಬಾಬಿಗೆ ಅಂಗೀಕೃತವಾದ ದರದಲ್ಲಿ ಪಾವತಿಸತಕ್ಕದ್ದು, ಮತ್ತು ಇಲಾಖಾವತಿಯಿಂದ ಕೈಗೊಂಡ ಕಾಮಗಾರಿಯಾಗಿದ್ದರೆ ಅನುಸೂಚಿತ ದರಪಟ್ಟಿಯ ದರದಂತೆ ಪಾವತಿಸತಕ್ಕದ್ದು.

ಆದರೆ ಗ್ರಾಮಪಂಚಾಯತಿಯು ಕಾಮಗಾರಿ ಪೂರ್ವ ಅಳತೆ ದಾಖಲಿಸದೇ ಅಥವಾ ಅಳತೆ ದಾಖಲಿಸದೇ ಪಾವತಿ ಮಾಡಿರುವ ಪ್ರಕರಣಗಳು ಲೆಕ್ಕಪರಿಶೋಧನೆಯಲ್ಲಿ ಕಂಡುಬಂದಿದ್ದು, ವಿವರಗಳು ಕೆಳಕಂಡಂತಿವೆ.

ಕಾಮಗಾರಿ ಪೂರ್ವ ಅಳತೆ ದಾಖಲಿಸದೇ ಅಥವಾ ಅಳತೆ ದಾಖಲಿಸದೇ ಪಾವತಿ ಮಾಡಿರುವುದು.			
ರೂ.ಲಕ್ಷಗಳಲ್ಲಿ			
ಜಿಲ್ಲೆಗಳು	ಗ್ರಾಮಪಂಚಾಯತಿಗಳ ಸಂಖ್ಯೆ	ಸೆಕ್ಷನ್ ಬಿ (ಆಕ್ಷೇಪಣೆ ಮೊತ್ತ)	ಸೆಕ್ಷನ್ ಎ (ವಸೂಲಾತಿ ಮೊತ್ತ)
14	63	129.73	406.09

ಉದಾಹರಣೆಗೆ:

					ರೂ.ಲಕ್ಷಗಳಲ್ಲಿ	
ಕ್ರ.ಸಂ	ಪ್ರಾಂತೀಯ ಕಚೇರಿ/ವಿಭಾಗ	ಜಿಲ್ಲೆಯ ಹೆಸರು	ತಾಲ್ಲೂಕು ಹೆಸರು	ಗ್ರಾಮಪಂಚಾಯತಿ ಹೆಸರು	ಸೆಕ್ಷನ್ ಬಿ (ಆಕ್ಷೇಪಣೆ ಮೊತ್ತ)	ಸೆಕ್ಷನ್ ಎ (ವಸೂಲಾತಿ ಮೊತ್ತ)
1	2	3	4	5	6	7
1	ಬೆಂಗಳೂರು	ತುಮಕೂರು	ಕುಣಿಗಲ್	ಉತ್ತರಿದುರ್ಗ	55.69	-
2	ಕಲಬುರಗಿ	ಬಳ್ಳಾರಿ	ಕುರುಗೋಡು	ಸೋಮಸಮುದ್ರ	-	4.99
3	ಮೈಸೂರು	ಮಂಡ್ಯ	ಮದ್ದೂರು	ತೊರೆಬೊಮ್ಮನಹಳ್ಳಿ	-	52.77
4	ಬೆಳಗಾವಿ	ಬೆಳಗಾವಿ	ಬೆಳಗಾವಿ	ಅಂಬೇವಾಡಿ	-	279.24

ಜಿಲ್ಲಾವಾರು ವಿವರಗಳನ್ನು ಅನುಬಂಧ-24.8 ಮತ್ತು ಗ್ರಾಮಪಂಚಾಯತಿ ವಿವರಗಳನ್ನು ಅನುಬಂಧ-24.8(ಎ)ರಲ್ಲಿ ನೀಡಲಾಗಿದೆ.

3.13 ಶಾಸನಬದ್ಧ ತೆರಿಗೆಗಳನ್ನು ಕಾಮಗಾರಿ / ಸಾಮಗ್ರಿ / ಸೇವೆಗಳಲ್ಲಿ ಕಟಾವಣೆ ಮಾಡದಿರುವುದು/ ಕಡಿಮೆ ಕಟಾವಣೆ ಮಾಡಿರುವುದು.

ಗ್ರಾಮ ಪಂಚಾಯತಿಗಳು ನಿರ್ವಹಿಸಿರುವ ಕಾಮಗಾರಿಗಳ ಬಿಲ್ಲುಗಳಲ್ಲಿ ಸರಕು ಮತ್ತು ಸೇವಾ ತೆರಿಗೆ ಕಾಯ್ದೆ 2017ಕ್ಕೆ ಸಂಬಂಧಿಸಿದಂತೆ ಸರ್ಕಾರದ ಸುತ್ತೋಲೆ ಸಂಖ್ಯೆ:ACS/FD/2018, Bengaluru, dated:28th September, 2018, ರಾಜಧನ (ಸರ್ಕಾರದ ಗಣಿ ಮತ್ತು ಭೂಗರ್ಭ ಇಲಾಖೆಯು ಕಾಲ ಕಾಲಕ್ಕೆ ನಿಗದಿ ಪಡಿಸಿರುವ ದರಗಳನ್ವಯ), ಆದಾಯ ತೆರಿಗೆ (ಆದಾಯ ತೆರಿಗೆ ಅಧಿನಿಯಮ-1961ರ ಕಲಂ 194) ಹಾಗೂ ಕಾರ್ಮಿಕ ಕಲ್ಯಾಣ ನಿಧಿ ಮತ್ತು ಗುತ್ತಿಗೆದಾರರ ಕ್ಷೇಮಾಭಿವೃದ್ಧಿ ನಿಧಿ (ಸರ್ಕಾರದ ಕಾರ್ಮಿಕ ಇಲಾಖೆಯ ಆದೇಶ ಸಂ:ಎಲ್ಡಿ 300 ಎಲ್ಇಟಿ 2006, ದಿನಾಂಕ:18.01.2007) ಬಾಬಿನಲ್ಲಿ ಅನ್ವಯಿಸಿ ಶೇಕಡವಾರು ಮೊತ್ತಗಳನ್ನು ಕಟಾಯಿಸಿ ಸರ್ಕಾರದ ಸಂಬಂಧಿಸಿದ ಲೆಕ್ಕ ಶೀರ್ಷಿಕೆಗಳಿಗೆ ಜಮಾ ಮಾಡಬೇಕಾಗಿರುತ್ತದೆ.

ಆದರೆ ಗ್ರಾಮಪಂಚಾಯತಿಯು ಶಾಸನಬದ್ಧ ತೆರಿಗೆಗಳನ್ನು ಕಾಮಗಾರಿ / ಸಾಮಗ್ರಿ / ಸೇವೆಗಳಲ್ಲಿ ಕಟಾವಣೆ ಮಾಡದಿರುವುದು/ ಕಡಿಮೆ ಕಟಾವಣೆ ಮಾಡಿರುವ ಪ್ರಕರಣಗಳು ಲೆಕ್ಕಪರಿಶೋಧನೆಯಲ್ಲಿ ಕಂಡುಬಂದಿದ್ದು, ವಿವರಗಳು ಕೆಳಕಂಡಂತಿವೆ.

ಶಾಸನಬದ್ಧ ತೆರಿಗೆಗಳನ್ನು ಕಾಮಗಾರಿ / ಸಾಮಗ್ರಿ / ಸೇವೆಗಳಲ್ಲಿ ಕಟಾವಣೆ ಮಾಡದಿರುವುದು/ ಕಡಿಮೆ ಕಟಾವಣೆ ಮಾಡಿರುವುದು.			
ರೂ.ಲಕ್ಷಗಳಲ್ಲಿ			
ಜಿಲ್ಲೆಗಳು	ಗ್ರಾಮಪಂಚಾಯತಿಗಳ ಸಂಖ್ಯೆ	ಸೆಕ್ಷನ್ ಬಿ (ಆಕ್ಷೇಪಣೆ ಮೊತ್ತ)	ಸೆಕ್ಷನ್ ಎ (ವಸೂಲಾತಿ ಮೊತ್ತ)
30	3229	362.03	1937.71

ಉದಾಹರಣೆಗೆ:

ರೂ.ಲಕ್ಷಗಳಲ್ಲಿ						
ಕ್ರ.ಸಂ	ಪ್ರಾಂತೀಯ ಕಚೇರಿ/ವಿಭಾಗ	ಜಿಲ್ಲೆಯ ಹೆಸರು	ತಾಲ್ಲೂಕು ಹೆಸರು	ಗ್ರಾಮಪಂಚಾಯತಿ ಹೆಸರು	ಸೆಕ್ಷನ್ ಬಿ (ಆಕ್ಷೇಪಣೆ ಮೊತ್ತ)	ಸೆಕ್ಷನ್ ಎ (ವಸೂಲಾತಿ ಮೊತ್ತ)
1	2	3	4	5	6	
1	ಬೆಂಗಳೂರು	ಕೋಲಾರ	ಶ್ರೀನಿವಾಸಪುರ	ಗೌನಿಪಲ್ಲಿ	-	16.98
2	ಕಲಬುರಗಿ	ಕಲಬುರಗಿ	ಚಿಂಚೋಳಿ	ದೇಗಲಮಡಿ	-	5.45
3	ಮೈಸೂರು	ಚಾಮರಾಜನಗರ	ಯಳಂದೂರು	ಗುಂಬಳ್ಳಿ	-	11.21
4	ಬೆಳಗಾವಿ	ಬೆಳಗಾವಿ	ಮೂಡಲಗಿ	ವಡೇರಹಟ್ಟಿ	11.12	-

ಜಿಲ್ಲಾವಾರು ವಿವರಗಳನ್ನು ಅನುಬಂಧ-24.9 ಮತ್ತು ಗ್ರಾಮಪಂಚಾಯತಿ ವಿವರಗಳನ್ನು ಅನುಬಂಧ-24.9(ಎ)ರಲ್ಲಿ ನೀಡಲಾಗಿದೆ

3.14 ಕಟಾವಣೆ ಮಾಡಿದ ಶಾಸನಬದ್ಧ ತೆರಿಗೆಗಳು, ವಸೂಲಿಸಿದ ಉಪಕರಗಳನ್ನು ಬ್ಯಾಂಕ್ ಖಾತೆಯಿಂದ ಡ್ರಾ ಮಾಡಿ ಸರ್ಕಾರದ ಲೆಕ್ಕಶೀರ್ಷಿಕೆಗೆ ಜಮೆ ಮಾಡಿರುವುದು.

ಸರ್ಕಾರದ ಸುತ್ತೋಲೆ ಸಂಖ್ಯೆ:ಗ್ರಾಅಪ 1108 ಗ್ರಾಪಂಅ 2017 ದಿನಾಂಕ:19.03.2019ರನ್ವಯ ಶಿಕ್ಷಣ ಉಪಕರ ವಿಧಿಸುವುದನ್ನು ಸ್ಥಗಿತಗೊಳಿಸಲಾಗಿದ್ದು, ಗ್ರಾಮಪಂಚಾಯತಿಗಳು ಭೂಮಿ ಮತ್ತು ಕಟ್ಟಡಗಳ ಮೇಲೆ ವಿಧಿಸುವ ತೆರಿಗೆಯ ಮೇಲೆ ಪ್ರತಿ ಒಂದು ರೂಪಾಯಿಗೆ 10 ಪೈಸೆವರೆಗೆ ಶಿಕ್ಷಣ ಉಪಕರವನ್ನು ವಿಧಿಸಿ ವಸೂಲಿ ಮಾಡಲು ಕರ್ನಾಟಕ ಶಿಕ್ಷಣ ಕಾಯ್ದೆ, 1983ರಲ್ಲಿ ಅವಕಾಶವಿರುವುದಿಲ್ಲ. ಆದರೂ ಸಹ 2021-22ನೇ ಸಾಲಿನ ಲೆಕ್ಕಪರಿಶೋಧನೆಯಲ್ಲಿ ಗ್ರಾಮಪಂಚಾಯತಿಗಳು ಶಿಕ್ಷಣ ಉಪಕರ ವಸೂಲಿಸಿರುವುದು ಕಂಡುಬಂದಿರುತ್ತದೆ.

ಗ್ರಾಮಪಂಚಾಯತಿಗಳು ಮೇಲ್ಕಂಡಂತೆ ವಸೂಲಿ ಮಾಡುವ ಆರೋಗ್ಯ ಹಾಗೂ ಭಿಕ್ಷುಕರ ಉಪಕರಗಳಲ್ಲಿ ಶೇ.10%ನ್ನು ಗ್ರಾಮಪಂಚಾಯತಿಗಳು ಉಪಯೋಗಿಸಿಕೊಂಡು ಇನ್ನುಳಿದ ಉಪಕರಗಳ ಮೊತ್ತವನ್ನು ಸಂಬಂಧಿಸಿದ ಲೆಕ್ಕಶೀರ್ಷಿಕೆಗೆ ಜಮೆ ಮಾಡತಕ್ಕದ್ದು.

ಉಪಕರಗಳ ಮೊತ್ತಗಳನ್ನು ಸರ್ಕಾರದ ಸಂಬಂಧಿಸಿದ ಲೆಕ್ಕಶೀರ್ಷಿಕೆಗಳಿಗೆ ಜಮಾ ಮಾಡದೇ ಹಿಂದಿನ ಸಾಲಿನಿಂದಲೂ ಗ್ರಾಮಪಂಚಾಯತಿಯ ನಿಧಿಯಲ್ಲಿಯೇ ಉಳಿಸಿಕೊಂಡಿರುವುದು ಲೆಕ್ಕಪರಿಶೋಧನೆಯಲ್ಲಿ ಕಂಡುಬಂದಿದೆ.

ಆದರೆ ಗ್ರಾಮಪಂಚಾಯತಿಯು ಕಟಾವಣೆ ಮಾಡಿದ ಶಾಸನಬದ್ಧ ತೆರಿಗೆಗಳು, ವಸೂಲಿಸಿದ ಉಪಕರಗಳನ್ನು ಬ್ಯಾಂಕ್ ಖಾತೆಯಿಂದ ಡ್ರಾ ಮಾಡಿ ಸರ್ಕಾರದ ಲೆಕ್ಕಶೀರ್ಷಿಕೆಗೆ ಜಮೆ ಮಾಡಿರುವ ಪ್ರಕರಣಗಳು ಲೆಕ್ಕಪರಿಶೋಧನೆಯಲ್ಲಿ ಕಂಡುಬಂದಿದ್ದು, ವಿವರಗಳು ಕೆಳಕಂಡಂತಿವೆ.

ಕಟಾವಣೆ ಮಾಡಿದ ಶಾಸನಬದ್ಧ ತೆರಿಗೆಗಳು, ವಸೂಲಿಸಿದ ಉಪಕರಗಳನ್ನು ಬ್ಯಾಂಕ್ ಖಾತೆಯಿಂದ ಡ್ರಾ ಮಾಡಿ

ಸರ್ಕಾರದ ಲೆಕ್ಕಶೀರ್ಷಿಕೆಗೆ ಜಮೆ ಮಾಡಿರುವುದು.			
ರೂ.ಲಕ್ಷಗಳಲ್ಲಿ			
ಜಿಲ್ಲೆಗಳು	ಗ್ರಾಮಪಂಚಾಯತಿಗಳ ಸಂಖ್ಯೆ	ಸೆಕ್ಷನ್ ಬಿ (ಆಕ್ಷೇಪಣೆ ಮೊತ್ತ)	ಸೆಕ್ಷನ್ ಎ (ವಸೂಲಾತಿ ಮೊತ್ತ)
23	843	1218.86	60.73

ಉದಾಹರಣೆಗೆ:

ರೂ.ಲಕ್ಷಗಳಲ್ಲಿ						
ಕ್ರ. ಸಂ	ಪ್ರಾಂತೀಯ ಕಚೇರಿ/ವಿಭಾಗ	ಜಿಲ್ಲೆಯ ಹೆಸರು	ತಾಲ್ಲೂಕು ಹೆಸರು	ಗ್ರಾಮಪಂಚಾಯತಿ ಹೆಸರು	ಸೆಕ್ಷನ್ ಬಿ (ಆಕ್ಷೇಪಣೆ ಮೊತ್ತ)	ಸೆಕ್ಷನ್ ಎ (ವಸೂಲಾತಿ ಮೊತ್ತ)
1	2	3	4	5	6	7
1	ಬೆಂಗಳೂರು	ಬೆಂಗಳೂರು	ಬೆಂ.ಪೂರ್ವ	ಮಂಡೂರು	91.44	-
2	ಮೈಸೂರು	ಮೈಸೂರು	ನಂಜನಗೂಡು	ದೇಬೂರು	14.06	-
3	ಬೆಳಗಾವಿ	ಧಾರವಾಡ	ಹುಬ್ಬಳ್ಳಿ	ಅಂಚಟಗೇರಿ	3.74	-
4	ಕಲಬುರ್ಗಿ	ಕೊಪ್ಪಳ	ಕುಷ್ಟಗಿ	ಹನುಮಸಾಗರ	-	2.53

ಜಿಲ್ಲಾವಾರು ವಿವರಗಳನ್ನು ಅನುಬಂಧ-24.10 ಮತ್ತು ಗ್ರಾಮಪಂಚಾಯತಿ ವಿವರಗಳನ್ನು ಅನುಬಂಧ-24.10(ಎ)ರಲ್ಲಿ ನೀಡಲಾಗಿದೆ.

3.14.1 ವಸೂಲಿ ಮಾಡಿದ ಉಪಕರಗಳನ್ನು ಸರ್ಕಾರದ ವಿವಿಧ ಇಲಾಖೆಗಳ ಲೆಕ್ಕಶೀರ್ಷಿಕೆಗಳಿಗೆ ಜಮೆ ಮಾಡದೇ ಗ್ರಾಮಪಂಚಾಯತಿ ನಿಧಿಯಲ್ಲಿಯೇ ಉಳಿಸಿಕೊಂಡಿರುವುದು.

ಕ್ರ.ಸಂ	ಉಪಕರಗಳು	ಶೇಕಡಾವಾರು
1	ಆರೋಗ್ಯ ಕರ	15%
2	ಗ್ರಂಥಾಲಯ	6%
3	ಭಿಕ್ಷುಕರ ಕರ	3%

ಕ್ರ.ಸಂ	ಪ್ರಾರಂಭಿಕ ಶಿಲ್ಕು	ವಸೂಲಿ	ಒಟ್ಟು	ಜಮೆ	ನಿಧಿಯಲ್ಲಿಯೇ ಉಳಿಸಿಕೊಂಡಿರುವ ಮೊತ್ತ
1	64110.80	9224.75	73335.55	1792.61	71542.94

ಉದಾಹರಣೆಗೆ:

ರೂ.ಲಕ್ಷಗಳಲ್ಲಿ									
ಕ್ರ. ಸಂ	ಪ್ರಾಂತೀಯ ಕಚೇರಿ/ವಿಭಾಗ	ಜಿಲ್ಲೆಯ ಹೆಸರು	ತಾಲ್ಲೂಕು ಹೆಸರು	ಗ್ರಾಮಪಂಚಾಯತಿ ಹೆಸರು	ಆ.ಕರ	ಶಿ.ಕರ	ಗ್ರಂ.ಕರ	ಭಿ.ಕರ	ಒಟ್ಟು
1	2	3	4	5	6	7	8	9	10
1	ಬೆಂಗಳೂರು	ಬೆಂಗಳೂರು	ದೇವನಹಳ್ಳಿ	ಅಣ್ಣೇಶ್ವರ	747.02	214.78	279.95	156.47	1398.21
2	ಮೈಸೂರು	ಮೈಸೂರು	ಮೈಸೂರು	ಕೂರ್ಗಲ್	108.67	53.11	42.53	20.89	225.20
3	ಕಲಬುರಗಿ	ಕಲಬುರಗಿ	ಕಲಬುರಗಿ	ಕುಸನೂರ	102.16	63.25	40.84	8.01	214.26
4	ಬೆಳಗಾವಿ	ಬೆಳಗಾವಿ	ಬೆಳಗಾವಿ	ಹಿಂಡಲಗಾ	17.34	17.60	8.40	2.14	45.48

ಜಿಲ್ಲಾವಾರು ವಿವರಗಳನ್ನು ಅನುಬಂಧ-24.10.1 ಹಾಗೂ ಗ್ರಾಮಪಂಚಾಯತಿವಾರು ವಿವರಗಳನ್ನು ಅನುಬಂಧ-24.10.1(ಎ)ರಲ್ಲಿ ನೀಡಲಾಗಿದೆ.

3.15 ಮೊಬೈಲ್ ಟವರ್‌ಗಳ ವಾರ್ಷಿಕ ತೆರಿಗೆ ವಸೂಲಿ ಕುರಿತು.

ಗ್ರಾಮಪಂಚಾಯತಿಯ ವ್ಯಾಪ್ತಿಯಲ್ಲಿ ಮೊಬೈಲ್ ಟವರ್‌ಗಳನ್ನು ಸ್ಥಾಪಿಸಲು ಸಂಬಂಧಪಟ್ಟ ಗ್ರಾಮಪಂಚಾಯತಿಯಿಂದ ಅನುಮತಿ ಪಡೆದು ವಾರ್ಷಿಕವಾಗಿ ರಾಜಸ್ವ/ಶುಲ್ಕವನ್ನು ಪಾವತಿಸಬೇಕಾಗಿರುತ್ತದೆ.

ಅ) ಗ್ರಾಮ ಪಂಚಾಯತಿ ವ್ಯಾಪ್ತಿಯಲ್ಲಿ ಸರ್ಕಾರಿ ಸುತ್ತೋಲೆ ಸಂಖ್ಯೆ:ಗ್ರಾಅಪ 09 ಗ್ರಾಪಂಅ 2016 ದಿನಾಂಕ:16.04.2016ರಲ್ಲಿ ಕರ್ನಾಟಕ ಪಂಚಾಯತ್‌ರಾಜ್ (2ನೇ ತಿದ್ದುಪಡಿ) ಅಧಿನಿಯಮ, 2015ರ ಅನುಸೂಚಿ 4 ರಲ್ಲಿ ಗ್ರಾಮಪಂಚಾಯತಿಗಳು ಎಲ್ಲಾ ರೀತಿಯ ಪ್ರತಿ ಮೊಬೈಲ್ ಟವರ್‌ಗಳ ಮೇಲೆ ವಾರ್ಷಿಕ ರೂ.12000/- ತೆರಿಗೆ ವಿಧಿಸಲು ಆದೇಶ ನೀಡಲಾಗಿದೆ.

ಆ) ಸರ್ಕಾರದ ಅಧಿಸೂಚನೆ ಸಂ:ಯುಡಿಡಿ 211 ಜಿಇಎಲ್ 2014, ದಿನಾಂಕ:29.05.2019ರನ್ವಯ ಗ್ರಾಮಪಂಚಾಯತಿಯು ಹೊಸ ಮೊಬೈಲ್ ಟವರ್‌ಗಳನ್ನು ಅಳವಡಿಸಲು ಅನುಮತಿ (ಪರ್ಮಿಟ್) ನೀಡುವ ಸಮಯದಲ್ಲಿ ಪ್ರತಿ ಮೊಬೈಲ್ ಟವರ್ ಅಳವಡಿಕೆಗೆ ರೂ.15000/- ಅಳವಡಿಕೆ ದರ (Installation Charges) ಮೊಬೈಲ್ ಕಂಪನಿಗಳಿಂದ ವಸೂಲಿಸಲು ನಿಗದಿಪಡಿಸಲಾಗಿದೆ.

ಆದರೆ ಗ್ರಾಮಪಂಚಾಯತಿಯು ಮೊಬೈಲ್ ಟವರ್‌ಗಳ ವಾರ್ಷಿಕ ತೆರಿಗೆ ವಸೂಲಿ ಮಾಡದೆ ಇರುವ ಪ್ರಕರಣಗಳು ಲೆಕ್ಕಪರಿಶೋಧನೆಯಲ್ಲಿ ಕಂಡುಬಂದಿದ್ದು, ವಿವರಗಳು ಕೆಳಕಂಡಂತಿವೆ.

ಮೊಬೈಲ್ ಟವರ್‌ಗಳ ವಾರ್ಷಿಕ ತೆರಿಗೆ ವಸೂಲಿ ಕುರಿತು			
			ರೂ.ಲಕ್ಷಗಳಲ್ಲಿ
ಜಿಲ್ಲೆಗಳು	ಗ್ರಾಮಪಂಚಾಯತಿಗಳ ಸಂಖ್ಯೆ	ಸೆಕ್ಷನ್ ಬಿ (ಆಕ್ಷೇಪಣೆ ಮೊತ್ತ)	ಸೆಕ್ಷನ್ ಎ (ವಸೂಲಾತಿ ಮೊತ್ತ)
28	4277	1251.07	21.05

ಉದಾಹರಣೆಗೆ:

ರೂ.ಲಕ್ಷಗಳಲ್ಲಿ						
ಕ್ರ. ಸಂ	ಪ್ರಾಂತೀಯ ಕಚೇರಿ/ವಿಭಾಗ	ಜಿಲ್ಲೆಯ ಹೆಸರು	ತಾಲ್ಲೂಕು ಹೆಸರು	ಗ್ರಾಮಪಂಚಾಯತಿ ಹೆಸರು	ಸೆಕ್ಷನ್ ಬಿ (ಆಕ್ಷೇಪಣೆ ಮೊತ್ತ)	ಸೆಕ್ಷನ್ ಎ (ವಸೂಲಾತಿ ಮೊತ್ತ)
1	2	3	4	5	6	7
1	ಮೈಸೂರು	ಮೈಸೂರು	ಹುಣಸೂರು	ಗುರುಪುರ	5.57	-
2	ಬೆಂಗಳೂರು	ಬೆಂಗಳೂರು	ಬೆಂ.ದಕ್ಷಿಣ	ಕೋನಪ್ಪನ ಅಗ್ರಹಾರ	1.68	-
3	ಕಲಬುರಗಿ	ಕಲಬುರಗಿ	ಚಿಂಚೋಳಿ	ಮಿರಿಯಾಣ	-	1.08
4	ಬೆಳಗಾವಿ	ಬೆಳಗಾವಿ	ಬೆಳಗಾವಿ	ಹೊಸವಂಟಮುರಿ	-	0.84

ಜಿಲ್ಲಾವಾರು ವಿವರಗಳನ್ನು ಅನುಬಂಧ-24.11ರಲ್ಲಿ ಮತ್ತು ಗ್ರಾಮಪಂಚಾಯತಿ ವಿವರಗಳನ್ನು ಅನುಬಂಧ-24.11(ಎ)ರಲ್ಲಿ ನೀಡಲಾಗಿದೆ.

ಗ್ರಾಮಪಂಚಾಯತಿಗಳಲ್ಲಿ ಮೊಬೈಲ್ ಟವರ್ ದರಗಳು ಮತ್ತು ಶುಲ್ಕಗಳನ್ನು ನಿಯತಕಾಲಿಕವಾಗಿ ಪರಿಶೀಲಿಸುವುದು ಮತ್ತು ವಸೂಲಿ ಮಾಡುವುದು ಗ್ರಾಮಪಂಚಾಯತಿಯ ಪ್ರಕಾರ್ಯವಾಗಿರುತ್ತದೆ. ಸದರಿ ಪ್ರಕ್ರಿಯೆಯಲ್ಲಿ ಈ ಕೆಳಕಂಡ ನ್ಯೂನತೆಗಳು ಕಂಡುಬಂದಿರುತ್ತದೆ.

1. ಗ್ರಾಮಪಂಚಾಯತಿ ಸಿಬ್ಬಂದಿಯಿಂದ ಪ್ರತಿ ವರ್ಷ ತಮ್ಮ ವ್ಯಾಪ್ತಿಯಲ್ಲಿ ಮೊಬೈಲ್ ಟವರ್ ಅಳವಡಿಕೆಯ ಬಗ್ಗೆ ಸರ್ವೆ ಮಾಡದಿರುವುದು.
2. ಗ್ರಾಮಪಂಚಾಯತಿ ವ್ಯಾಪ್ತಿಯಲ್ಲಿ ಅಳವಡಿಕೆಗೆ ಅನುಮತಿ ಪಡೆಯದೇ ಇರುವುದು.
3. ಗ್ರಾಮಪಂಚಾಯತಿ ವ್ಯಾಪ್ತಿಯಲ್ಲಿ ಮೊಬೈಲ್ ಟವರ್ ದರಗಳನ್ನು ವಸೂಲಿ ಮಾಡದೇ ಇರುವುದು ಮತ್ತು ಪ್ರತಿ ವರ್ಷ ನವೀಕರಣ ಮಾಡದೇ ಇರುವುದು.
4. ಬೇಡಿಕೆ, ವಸೂಲಾತಿ ಮತ್ತು ಬಾಕಿ ವಹಿಯನ್ನು (ಡಿ.ಸಿ.ಬಿ) ಸಮರ್ಪಕವಾಗಿ ಮತ್ತು ನಿಯಮಿತವಾಗಿ ನಿರ್ವಹಿಸದಿರುವುದು
5. ಇಂಧೀಕರಿಸಿದ ಅಂಕಿ ಅಂಶಗಳ ಕೊರತೆ

ಇದರಿಂದ ಗ್ರಾಮಪಂಚಾಯತಿಗೆ ಆದಾಯ ನಷ್ಟವಾಗುತ್ತಿದ್ದು, ಈ ಕುರಿತು ಸಮರ್ಪಕವಾಗಿ ಡಿ.ಸಿ.ಬಿ ರಿಜಿಸ್ಟ್ರರನ್ನು ನಿರ್ವಹಿಸಿ ತೆರಿಗೆಯನ್ನು ವಸೂಲಿಸಲು ಕ್ರಮ ಕೈಗೊಳ್ಳುವುದು ಮೊಬೈಲ್ ಟವರ್ ಅನುಮತಿ ಮತ್ತು ನವೀಕರಣ ಶುಲ್ಕದ ವಸೂಲಾತಿಯಲ್ಲಿ ಯಾವುದೇ ನ್ಯೂನತೆ/ನಷ್ಟ ಉಂಟಾದಲ್ಲಿ ಸಂಬಂಧಿಸಿದ ಕಂದಾಯ ವಸೂಲಿಗಾರರು/ಪಂಚಾಯತಿ ಅಭಿವೃದ್ಧಿ ಅಧಿಕಾರಿಗಳು ನೇರ ಹೊಣೆಗಾರರಾಗುತ್ತಾರೆ. ಈ ತರಹದ ನ್ಯೂನತೆಗಳನ್ನು ಗ್ರಾಮಪಂಚಾಯತಿಗಳು ಸರಿಪಡಿಸಿ ಆದಾಯ ಹೆಚ್ಚಿಸಿಕೊಳ್ಳಲು ಪ್ರಯತ್ನಿಸಬೇಕಾಗಿದೆ.

3.16 ಓ.ಎಫ್.ಸಿ ಕೇಬಲ್ ಶುಲ್ಕವನ್ನು ವಸೂಲಿಸದಿರುವುದು/ ಕಡಿಮೆ ವಸೂಲಿಸಿರುವುದು.

ಸರ್ಕಾರದ ಸುತ್ತೋಲೆ ಸಂ:ಗ್ರಾಅಪ 939 ಗ್ರಾಪಂಅ 2016(1) ದಿ:19.11.2016ರನ್ವಯ ಆಪ್ಟಿಕಲ್ ಫೈಬರ್ಸ್ ಕೇಬಲ್‌ಗಳನ್ನು (Optical Fibers Cable) ಹಾಕುವುದಕ್ಕಾಗಿ ರಸ್ತೆಗಳನ್ನು ತೋಡುವುದಕ್ಕಾಗಿ ಶುಲ್ಕ ವಸೂಲಾತಿ ಮಾಡುವ ಬಗ್ಗೆ ತಿಳಿಸಲಾಗಿದೆ.

ಪ್ರಕರಣ 199 ರಂತೆ ಗ್ರಾಮಪಂಚಾಯತಿಗಳು ತೆರಿಗೆ ಮತ್ತು ಶುಲ್ಕವನ್ನು ಅನುಸೂಚಿಯಲ್ಲಿ ನಿರ್ದಿಷ್ಟಪಡಿಸಿದಂತೆ ಹಾಗೂ ನಿಯಮಿಸಬಹುದಾದಂತಹ ಯಾವುದೇ ಇತರೆ ಶುಲ್ಕವನ್ನು ವಿಧಿಸಿ ವಸೂಲಿ ಮಾಡಬಹುದಾಗಿದೆ. ಅದರಂತೆಯೇ ಗ್ರಾಮಪಂಚಾಯತಿಗಳು ಆಪ್ಟಿಕಲ್ ಫೈಬರ್ಸ್ ಕೇಬಲ್‌ಗಳನ್ನು ಹಾಕುವುದಕ್ಕಾಗಿ ರಸ್ತೆಗಳನ್ನು ತೋಡುವುದಕ್ಕಾಗಿ ಶುಲ್ಕಗಳನ್ನು ವಿಧಿಸಿ ವಸೂಲಿ ಮಾಡಲು ಅವಕಾಶ ಕಲ್ಪಿಸಲಾಗಿದೆ. ಸರ್ಕಾರದ ಸುತ್ತೋಲೆಯ ಅನ್ವಯ ಗ್ರಾಮಪಂಚಾಯತಿ ಸಿಬ್ಬಂದಿಗಳು ಸದರಿ ಪ್ರಕ್ರಿಯೆಯನ್ನು ಕಟ್ಟುನಿಟ್ಟಾಗಿ ಪಾಲಿಸುವಂತೆ ಹಾಗೂ ಅವಶ್ಯಕ ಕ್ರಮ ಕೈಗೊಳ್ಳಲು ಸೂಚಿಸಲಾಗಿದೆ.

ಗ್ರಾಮಪಂಚಾಯತಿಗಳಲ್ಲಿ ಓ.ಎಫ್.ಸಿ ಕೇಬಲ್ ದರಗಳು ಮತ್ತು ಶುಲ್ಕಗಳನ್ನು ನಿಯತಕಾಲಿಕವಾಗಿ ಪರಿಶೀಲಿಸುವುದು ಮತ್ತು ವಸೂಲಿ ಮಾಡುವುದು ಗ್ರಾಮಪಂಚಾಯತಿಯ ಪ್ರಕಾರ್ಯವಾಗಿರುತ್ತದೆ. ಆದರೆ ಸದರಿ ದರಗಳನ್ನು ನಿಗದಿ ಮಾಡುವಲ್ಲಿ, ವಸೂಲಿ ಮಾಡುವಲ್ಲಿ ಈ ಕೆಳಕಂಡ ನ್ಯೂನತೆಗಳು ಕಂಡುಬಂದಿರುತ್ತದೆ.

1. ಗ್ರಾಮಪಂಚಾಯತಿ ಸಿಬ್ಬಂದಿಯಿಂದ ಪ್ರತಿ ವರ್ಷ ತಮ್ಮ ವ್ಯಾಪ್ತಿಯಲ್ಲಿ ಓ.ಎಫ್.ಸಿ ಕೇಬಲ್ ಅಳವಡಿಕೆಯ ಬಗ್ಗೆ ಸರ್ವೆ ಮಾಡದಿರುವುದು.
2. ಗ್ರಾಮಪಂಚಾಯತಿ ವ್ಯಾಪ್ತಿಯಲ್ಲಿ ಓ.ಎಫ್.ಸಿ ಕೇಬಲ್ ಅಳವಡಿಕೆಗೆ ಅನುಮತಿ ಪಡೆಯದೇ ಇರುವುದು.
3. ಗ್ರಾಮಪಂಚಾಯತಿ ವ್ಯಾಪ್ತಿಯಲ್ಲಿ ಓ.ಎಫ್.ಸಿ ಕೇಬಲ್ ಅಳವಡಿಕೆ ದರಗಳನ್ನು ವಸೂಲು ಮಾಡದೇ ಇರುವುದು ಮತ್ತು ಪ್ರತಿ ವರ್ಷ ನವೀಕರಣ ಮಾಡದೇ ಇರುವುದು.
4. ಡಿ.ಸಿ.ಬಿ ರಿಜಿಸ್ಟರನ್ನು ಸಮರ್ಪಕವಾಗಿ ಮತ್ತು ನಿಯಮಿತವಾಗಿ ನಿರ್ವಹಿಸದಿರುವುದು
5. ಇಂಧೀಕರಿಸಿದ ಅಂಕಿ ಅಂಶಗಳ ಕೊರತೆ

ಇದರಿಂದ ಗ್ರಾಮಪಂಚಾಯತಿಗೆ ಆದಾಯ ನಷ್ಟವಾಗುತ್ತಿದ್ದು, ಈ ಕುರಿತು ಸಮರ್ಪಕವಾಗಿ ಡಿ.ಸಿ.ಬಿ ರಿಜಿಸ್ಟರನ್ನು ನಿರ್ವಹಿಸಿ ತೆರಿಗೆಯನ್ನು ವಸೂಲಿಸಲು ಕ್ರಮ ಕೈಗೊಳ್ಳುವುದು. ಓ.ಎಫ್.ಸಿ ಕೇಬಲ್ ಅನುಮತಿ ಮತ್ತು ನವೀಕರಣ ಶುಲ್ಕದ ವಸೂಲಾತಿಯಲ್ಲಿ ಇನ್ನಿತರ ನ್ಯೂನತೆ/ನಷ್ಟ ಉಂಟಾದಲ್ಲಿ ಸಂಬಂಧಿಸಿದ ಕಂದಾಯ ವಸೂಲಿಗಾರರು/ಪಂಚಾಯತಿ ಅಭಿವೃದ್ಧಿ ಅಧಿಕಾರಿಗಳೇ ನೇರ ಹೊಣೆಗಾರರಾಗುತ್ತಾರೆ.

ಗ್ರಾಮಪಂಚಾಯತಿಯು ಓ.ಎಫ್.ಸಿ ಕೇಬಲ್ ಶುಲ್ಕವನ್ನು ವಸೂಲಿಸದಿರುವುದು / ಕಡಿಮೆ ವಸೂಲಿಸಿರುವ ಪ್ರಕರಣಗಳು ಲೆಕ್ಕಪರಿಶೋಧನೆಯಲ್ಲಿ ಕಂಡುಬಂದಿದ್ದು, ವಿವರಗಳು ಕೆಳಕಂಡಂತಿವೆ.

ಓ.ಎಫ್.ಸಿ ಕೇಬಲ್ ಶುಲ್ಕವನ್ನು ವಸೂಲಿಸದಿರುವುದು / ಕಡಿಮೆ ವಸೂಲಿಸಿರುವುದು			
ರೂ.ಲಕ್ಷಗಳಲ್ಲಿ			
ಜಿಲ್ಲೆಗಳು	ಗ್ರಾಮಪಂಚಾಯತಿಗಳ ಸಂಖ್ಯೆ	ಸೆಕ್ಷನ್ ಬಿ (ಆಕ್ಷೇಪಣೆ ಮೊತ್ತ)	ಸೆಕ್ಷನ್ ಎ (ವಸೂಲಾತಿ ಮೊತ್ತ)
11	36	187.81	2.56

ಉದಾಹರಣೆಗೆ:

ರೂ.ಲಕ್ಷಗಳಲ್ಲಿ					
ಕ್ರ.ಸಂ	ಪ್ರಾಂತೀಯ ಕಚೇರಿ/ವಿಭಾಗ	ಜಿಲ್ಲೆಯ ಹೆಸರು	ತಾಲ್ಲೂಕು ಹೆಸರು	ಗ್ರಾಮಪಂಚಾಯತಿ ಹೆಸರು	ಸೆಕ್ಷನ್ ಬಿ (ಆಕ್ಷೇಪಣೆ ಮೊತ್ತ)
1	2	3	4	5	6
1	ಕಲ್ಬುರ್ಗಿ	ಬಳ್ಳಾರಿ	ಕಂಪ್ಲಿ	ದೇವಲಾಪುರ	15.73
2	ಬೆಂಗಳೂರು	ಬೆಂಗಳೂರು	ನಲಮಂಗಲ	ಮಣ್ಣೆ	42.75
3	ಬೆಳಗಾವಿ	ಬೆಳಗಾವಿ	ಗೋಕಾಕ್	ಧೂಪದಾಳ	5.47
4	ಮೈಸೂರು	ಮಂಡ್ಯ	ಮದ್ದೂರು	ಚಿಕ್ಕರಸಿನಕೆರೆ	8.40

ಜಿಲ್ಲಾವಾರು ವಿವರಗಳನ್ನು ಅನುಬಂಧ-24.12ರಲ್ಲಿ ಮತ್ತು ಗ್ರಾಮಪಂಚಾಯತಿ ವಿವರಗಳನ್ನು ಅನುಬಂಧ-24.12(ಎ)ರಲ್ಲಿ ನೀಡಲಾಗಿದೆ.

3.17 ಗುತ್ತಿಗೆ ನೀಡಲಾದ ಭೂಮಿ/ಕಟ್ಟಡಗಳಿಂದ ಆದಾಯಗಳಲ್ಲಿ ನಷ್ಟ.

ಕರ್ನಾಟಕ ಪಂಚಾಯತ್‌ರಾಜ್ (ಗ್ರಾಮಪಂಚಾಯತಿಗಳ ಆಯವ್ಯಯ ಮತ್ತು ಲೆಕ್ಕಪತ್ರಗಳು) ನಿಯಮಗಳು 2006ರ ನಿಯಮ 34ರಲ್ಲಿ ಸೂಚಿಸಿರುವಂತೆ ಸ್ವಂತ ಆದಾಯಗಳನ್ನು ಕ್ರೋಡೀಕರಿಸುವ ಕುರಿತು ರಿಜಿಸ್ಟ್ರಾರ್‌ನ್ನು ನಿರ್ವಹಿಸಿ ಆದಾಯ ಹೆಚ್ಚಿಸಲು ತಿಳಿಸಲಾಗಿದೆ.

ಆದಾಯ ತರುವ ಆಸ್ತಿ ಪಾಸ್ತಿಗಳಲ್ಲಿ ಕಟ್ಟಡಗಳು, ಮಾರುಕಟ್ಟೆಗಳು, ತೋಟಗಳು ಅಥವಾ ಯಾವುದೇ ಖಾಲಿ ಜಾಗಗಳು ಒಳಗೊಂಡಿರುತ್ತವೆ. ಕಂದಾಯ ವಸೂಲಾತಿ ಹಕ್ಕನ್ನು ಹರಾಜು ಮೂಲಕ ಬಾಡಿಗೆ ಅಥವಾ ಗುತ್ತಿಗೆದಾರರಿಗೆ ನೀಡಿದ್ದಲ್ಲಿ ಯಶಸ್ವಿ ಸವಾಲುದಾರರು ಮೂರು ತಿಂಗಳ ಭದ್ರತಾ ಠೇವಣಿಯನ್ನು ನೀಡತಕ್ಕದ್ದು. ಗುತ್ತಿಗೆ/ಬಾಡಿಗೆಯ ಪೂರ್ತಿ ಹಣವನ್ನು ನೀಡಿರುವುದಕ್ಕೆ ತೀರುವಳಿ ಪ್ರಮಾಣ ಪತ್ರವನ್ನು ಹಾಜರುಪಡಿಸಿದ ಮೇಲೆಯೇ ಭದ್ರತಾ ಠೇವಣಿಯನ್ನು ಮರುಪಾವತಿ ಮಾಡತಕ್ಕದ್ದು. ನಮೂನೆ-15ರಲ್ಲಿ ಕಂದಾಯ ವಸೂಲಾತಿಗಾಗಿ ಬೇಡಿಕೆ, ವಸೂಲಾತಿ ರಿಜಿಸ್ಟ್ರಾರ್‌ನ್ನು ನಿರ್ವಹಿಸತಕ್ಕದ್ದು. ಆದಾಯ ತರುವ ಆಸ್ತಿ-ಪಾಸ್ತಿಗಳಿಗೆ ಸಂಬಂಧಪಟ್ಟಂತೆ ನಿಗದಿತ ಅವಧಿಯಲ್ಲಿ ಸರ್ಕಾರದ ಮಾರ್ಗಸೂಚಿ ಪ್ರಕಾರ ಅಧಿನಿಯಮದನ್ವಯ ಕ್ರಮ ಜರುಗಿಸಿ ಗ್ರಾಮಪಂಚಾಯತಿಯ ಆದಾಯ ನಷ್ಟವಾಗದಂತೆ ಕ್ರಮ ಜರುಗಿಸುವ ಹೊಣೆಗಾರಿಕೆ ಗ್ರಾಮಪಂಚಾಯತಿ ಅಭಿವೃದ್ಧಿ ಅಧಿಕಾರಿಗಳ ಜವಾಬ್ದಾರಿಯಾಗಿರುತ್ತದೆ.

ಆದರೆ ಗ್ರಾಮಪಂಚಾಯತಿಯು ಗುತ್ತಿಗೆ ನೀಡಲಾದ ಭೂಮಿ/ಕಟ್ಟಡಗಳಿಂದ ಆದಾಯಗಳಲ್ಲಿ ನಷ್ಟವಾಗಿರುವ ಪ್ರಕರಣಗಳು ಲೆಕ್ಕಪರಿಶೋಧನೆಯಲ್ಲಿ ಕಂಡುಬಂದಿದ್ದು, ವಿವರಗಳು ಕೆಳಕಂಡಂತಿವೆ.

ಗುತ್ತಿಗೆ ನೀಡಲಾದ ಭೂಮಿ/ಕಟ್ಟಡಗಳಿಂದ ಆದಾಯಗಳಲ್ಲಿ ನಷ್ಟ			
			ರೂ.ಲಕ್ಷಗಳಲ್ಲಿ
ಜಿಲ್ಲೆಗಳು	ಗ್ರಾಮಪಂಚಾಯತಿಗಳ ಸಂಖ್ಯೆ	ಸೆಕ್ಷನ್ ಬಿ (ಆಕ್ಷೇಪಣೆ ಮೊತ್ತ)	ಸೆಕ್ಷನ್ ಎ (ವಸೂಲಾತಿ ಮೊತ್ತ)
19	467	340.45	6.31

ಉದಾಹರಣೆಗೆ:

ರೂ.ಲಕ್ಷಗಳಲ್ಲಿ					
ಕ್ರ.ಸಂ	ಪ್ರಾಂತೀಯ ಕಚೇರಿ/ವಿಭಾಗ	ಜಿಲ್ಲೆಯ ಹೆಸರು	ತಾಲ್ಲೂಕು ಹೆಸರು	ಗ್ರಾಮಪಂಚಾಯತಿ ಹೆಸರು	ಸೆಕ್ಷನ್ ಬಿ (ಆಕ್ಷೇಪಣೆ ಮೊತ್ತ)
1	2	3	4	5	6
1	ಬೆಳಗಾವಿ	ಬೆಳಗಾವಿ	ರಾಯಬಾಗ	ಹೊಸಕೋಟೆ	5.00
2	ಬೆಂಗಳೂರು	ಕೋಲಾರ	ಕೋಲಾರ	ವೇಮುಗಲ್	17.22
3	ಮೈಸೂರು	ಕೊಡಗು	ಪೊನ್ನಂಪೇಟೆ	ಗೋಣಿಕೊಪ್ಪ	19.16
4	ಕಲಬುರಗಿ	ಬೀದರ್	ಹುಲಸೂರು	ಹುಲಸೂರು	6.82

ಜಿಲ್ಲಾವಾರು ವಿವರಗಳನ್ನು ಅನುಬಂಧ-24.13ರಲ್ಲಿ ಮತ್ತು ಗ್ರಾಮಪಂಚಾಯತಿ ವಿವರಗಳನ್ನು ಅನುಬಂಧ 24.13(ಎ)ರಲ್ಲಿ ನೀಡಲಾಗಿದೆ.

3.18 ಹರಾಜು ಆದಾಯಗಳಲ್ಲಿನ ನಷ್ಟ

ಕರ್ನಾಟಕ ಪಂಚಾಯತ್‌ರಾಜ್ (ಗ್ರಾಮಪಂಚಾಯತಿಗಳ ಆಯವ್ಯಯ ಮತ್ತು ಲೆಕ್ಕಪತ್ರಗಳು) ನಿಯಮಗಳು 2006ರ ನಿಯಮ 34ರಲ್ಲಿ ಸೂಚಿಸಿರುವಂತೆ ಸ್ವಂತ ಆದಾಯಗಳನ್ನು ಕ್ರೋಡೀಕರಿಸುವ ಕುರಿತು ಗ್ರಾಮಪಂಚಾಯತಿಗಳಲ್ಲಿ ರಿಜಿಸ್ಟರ್‌ನ್ನು ಸಮರ್ಪಕವಾಗಿ ಹಾಗೂ ನಿಯಮಿತವಾಗಿ ನಿರ್ವಹಿಸಿ ಆದಾಯ ಹೆಚ್ಚಿಸಬೇಕಿರುತ್ತದೆ. ಗ್ರಾಮಪಂಚಾಯತಿಗಳಲ್ಲಿ ಸಂತೆ ಹರಾಜು, ಅಮರಾಯಿ ಫಸಲಿನ ಹರಾಜು, ಜಾನುವಾರುದೊಡ್ಡಿ ಹರಾಜು, ಅರೆಬಂಡೆ ಹರಾಜು ಇತ್ಯಾದಿ ವಿವಿಧ ಹರಾಜು ಪ್ರಕ್ರಿಯೆಗಳನ್ನು ನಡೆಸಿದಲ್ಲಿ ಸ್ವಂತ ಆದಾಯವನ್ನು ಹೆಚ್ಚಿಸಿಕೊಳ್ಳುವ ಅವಕಾಶವಿರುತ್ತದೆ. ಆದರೆ ಗ್ರಾಮ ಪಂಚಾಯತಿ ವ್ಯಾಪ್ತಿಯಲ್ಲಿ ವಿವಿಧ ಹರಾಜುಗಳನ್ನು ನಡೆಸದಿರುವುದು ಮತ್ತು ಹರಾಜು ಪ್ರಕ್ರಿಯೆ ಕೈಗೊಂಡ ನಂತರ ನಿಗದಿತ ಮೊತ್ತವನ್ನು ವಸೂಲಿ ಮಾಡದಿರುವುದು/ಕಡಿಮೆ ವಸೂಲಿಸಿರುವುದು ಲೆಕ್ಕಪರಿಶೋಧನಾ ವರದಿಯಲ್ಲಿ ಕಂಡುಬಂದಿದು, ವಿವರ ಕೆಳಕಂಡಂತಿದೆ.

ಹರಾಜು ಆದಾಯಗಳಲ್ಲಿನ ನಷ್ಟ			
			ರೂ.ಲಕ್ಷಗಳಲ್ಲಿ
ಜಿಲ್ಲೆಗಳು	ಗ್ರಾಮಪಂಚಾಯತಿಗಳ ಸಂಖ್ಯೆ	ಸೆಕ್ಷನ್ ಬಿ (ಆಕ್ಷೇಪಣೆ ಮೊತ್ತ)	ಸೆಕ್ಷನ್ ಎ (ವಸೂಲಾತಿ ಮೊತ್ತ)
18	89	142.75	8.66

ಉದಾಹರಣೆಗೆ:

ರೂ.ಲಕ್ಷಗಳಲ್ಲಿ						
ಕ್ರ. ಸಂ	ಪ್ರಾಂತೀಯ ಕಚೇರಿ/ವಿಭಾಗ	ಜಿಲ್ಲೆಯ ಹೆಸರು	ತಾಲ್ಲೂಕು ಹೆಸರು	ಗ್ರಾಮಪಂಚಾಯತಿ ಹೆಸರು	ಸೆಕ್ಷನ್ ಬಿ (ಆಕ್ಷೇಪಣೆ ಮೊತ್ತ)	ಸೆಕ್ಷನ್ ಎ (ವಸೂಲಾತಿ ಮೊತ್ತ)
1	2	3	4	5	6	7
1	ಕಲಬುರಗಿ	ರಾಯಚೂರು	ಲಿಂಗಸೂಗೂರು	ನಾಗರಾಳ	-	1.25
2	ಮೈಸೂರು	ಕೊಡಗು	ಮಡಿಕೇರಿ	ಭಾಗಮಂಡಲ	8.59	-
3	ಬೆಳಗಾವಿ	ಬೆಳಗಾವಿ	ಖಾನಾಪೂರ	ನಂದಗಡ	4.34	-
4	ಬೆಂಗಳೂರು	ಬೆಂಗಳೂರು	ಹೊಸಕೋಟೆ	ಸೂಲಿಬೆಲೆ	30.20	-

ಜಿಲ್ಲಾವಾರು ವಿವರಗಳನ್ನು ಅನುಬಂಧ-24.14ರಲ್ಲಿ ಹಾಗೂ ಗ್ರಾಮಪಂಚಾಯತಿವಾರು ವಿವರಗಳನ್ನು ಅನುಬಂಧ-24.14(ಎ) ರಲ್ಲಿ ನೀಡಲಾಗಿದೆ.

ಇದರಿಂದ ಗ್ರಾಮಪಂಚಾಯತಿಗಳಿಗೆ ಆದಾಯ ನಷ್ಟವಾಗುತ್ತಿದ್ದು, ದರಗಳು ಮತ್ತು ಶುಲ್ಕಗಳನ್ನು ನಿಯತಕಾಲಿಕವಾಗಿ ಪರಿಶೀಲಿಸುವುದು ಮತ್ತು ವಸೂಲಿ ಮಾಡುವುದು ಗ್ರಾಮಪಂಚಾಯತಿಯ ಪ್ರಕಾರ್ಯವಾಗಿರುವುದರಿಂದ, ಇಂತಹ ಲೋಪದೋಷಗಳಿಗೆ ಕಾರಣರಾದ ಸಂಬಂಧಿಸಿದ ಕಾರ್ಯದರ್ಶಿಗಳು/ ಪಂಚಾಯತಿ ಅಭಿವೃದ್ಧಿ ಅಧಿಕಾರಿಗಳ ಮೇಲೆ ನಿಯಮಾನುಸಾರ ಸೂಕ್ತ ಶಿಸ್ತುಕ್ರಮ ಜರುಗಿಸಿ

ವಸೂಲಿಸದಿರುವ/ಕಡಿಮೆ ವಸೂಲಿಸಿರುವ ಮೊತ್ತದೊಂದಿಗೆ ನಿಗದಿತ ಬಡ್ಡಿಯನ್ನು ಸಹ ವಸೂಲಿ ಮಾಡಿ ಗ್ರಾಮಪಂಚಾಯತಿ ನಿಧಿಗೆ ಜಮಾ ಮಾಡಲು ಲೆಕ್ಕಪರಿಶೋಧನೆಯಲ್ಲಿ ತಿಳಿಸಲಾಗಿದೆ.

3.19 ಕಟ್ಟಡ ನಿರ್ಮಾಣ ಪರವಾನಗಿ ಪ್ರಕರಣಗಳಲ್ಲಿ ಕಾರ್ಮಿಕ ಕಲ್ಯಾಣ ಉಪಕರ ಮೊತ್ತವನ್ನು ವಸೂಲು ಮಾಡದೇ ಇರುವ ಮೂಲಕ ಸರ್ಕಾರಕ್ಕೆ / ಗ್ರಾಮಪಂಚಾಯತಿಗೆ ನಷ್ಟ ಉಂಟಾಗಿರುವುದು.

ಕರ್ನಾಟಕ ಪಂಚಾಯತ್ ರಾಜ್ ಅಕೌಂಟ್ಸ್ ಅಂಡ್ ಬಜೆಟ್ ನಿಯಮ 34ರಂತೆ ಮತ್ತು 1993ರ ಅಧಿನಿಯಮದ ಪ್ರಕರಣ 64ರಂತೆ ಸರ್ಕಾರದ ಆದೇಶ ಸಂಖ್ಯೆ:ಎಲ್.ಡಿ.300 ಎಲ್.ಇ.ಟಿ.2006, ದಿನಾಂಕ:18.01.2007 ಮತ್ತು ದಿನಾಂಕ:28.02.2007 ರನ್ವಯ ಗ್ರಾಮಪಂಚಾಯತಿ ವ್ಯಾಪ್ತಿಯಲ್ಲಿ ಕಟ್ಟಡ ನಿರ್ಮಾಣಕ್ಕಾಗಿ ಪರವಾನಗಿ ನೀಡುವ ಸಮಯದಲ್ಲಿ ಕಟ್ಟಡದ ಅಂದಾಜು ಮೊತ್ತ ಹಾಗೂ ಕಟ್ಟಡದ ನಕ್ಷೆಯನ್ನು ಸಂಬಂಧಿಸಿದ ಕಟ್ಟಡದ ಮಾಲೀಕರು/ಬಿಲ್ಡರ್/ಗುತ್ತಿಗೆದಾರರಿಂದ ಗ್ರಾಮ ಪಂಚಾಯತಿಯು ಪಡೆದುಕೊಳ್ಳತಕ್ಕದ್ದು. ಹತ್ತು ಲಕ್ಷಗಳಿಗಿಂತ ಹೆಚ್ಚಿನ ಅಂದಾಜು ಮೊತ್ತ ಇರುವ ಕಟ್ಟಡಗಳ ಪರವಾನಗಿ ನೀಡುವಾಗ ಶೇ.1ರಷ್ಟು ಮೊತ್ತವನ್ನು ಕಾರ್ಮಿಕ ಕಲ್ಯಾಣ ಉಪಕರ ಬಾಬತ್ತಿನಲ್ಲಿ ಕರ್ನಾಟಕ ರಾಜ್ಯ ಕಟ್ಟಡ ಹಾಗೂ ಇತರೆ ನಿರ್ಮಾಣ ಕಾರ್ಮಿಕರ ಕಲ್ಯಾಣ ಮಂಡಳಿ ಇವರ ಹೆಸರಿನಲ್ಲಿ ಡಿಡಿ ಮೂಲಕ ವಸೂಲು ಮಾಡತಕ್ಕದ್ದು. ವಸೂಲು ಮಾಡಲಾದ ಡಿಡಿಯನ್ನು 30 ದಿನದೊಳಗಾಗಿ ಮಂಡಳಿಗೆ ಕಳಿಸಿಕೊಡುವುದು ಮಂಡಳಿಯು ಸದರಿ ಮೊತ್ತವನ್ನು ಸ್ವೀಕರಿಸಿದ ನಂತರ ಕಾರ್ಮಿಕರ ಕಲ್ಯಾಣ ಉಪಕರದ ಶೇ.1ರಷ್ಟು ಮೊತ್ತವನ್ನು ಸೇವಾ ಶುಲ್ಕದ ಬಾಬತ್ತಿನಲ್ಲಿ ಗ್ರಾಮ ಪಂಚಾಯತಿಗೆ ಮರಳಿ ನೀಡತಕ್ಕದ್ದು.

ಆದರೆ ಗ್ರಾಮಪಂಚಾಯತಿಯು ಕಟ್ಟಡ ನಿರ್ಮಾಣ ಪರವಾನಗಿ ಪ್ರಕರಣಗಳಲ್ಲಿ ಕಾರ್ಮಿಕ ಕಲ್ಯಾಣ ಉಪಕರ ಮೊತ್ತವನ್ನು ವಸೂಲು ಮಾಡದೇ ಇರುವ ಮೂಲಕ ಸರ್ಕಾರಕ್ಕೆ / ಗ್ರಾಮಪಂಚಾಯತಿಗೆ ನಷ್ಟ ಉಂಟಾಗಿರುವ ಪ್ರಕರಣಗಳು ಲೆಕ್ಕಪರಿಶೋಧನೆಯಲ್ಲಿ ಕಂಡುಬಂದಿದ್ದು, ವಿವರಗಳು ಕೆಳಕಂಡಂತಿವೆ

ಕಟ್ಟಡ ನಿರ್ಮಾಣ ಪರವಾನಗಿ ಪ್ರಕರಣಗಳಲ್ಲಿ ಕಾರ್ಮಿಕ ಕಲ್ಯಾಣ ಉಪಕರ ಮೊತ್ತವನ್ನು ವಸೂಲು ಮಾಡದೇ ಇರುವ ಮೂಲಕ ಸರ್ಕಾರಕ್ಕೆ / ಗ್ರಾಮಪಂಚಾಯತಿಗೆ ನಷ್ಟ ಉಂಟಾಗಿರುವುದು.			
ರೂ.ಲಕ್ಷಗಳಲ್ಲಿ			
ಜಿಲ್ಲೆಗಳು	ಗ್ರಾಮಪಂಚಾಯತಿಗಳ ಸಂಖ್ಯೆ	ಸೆಕ್ಷನ್ ಬಿ (ಆಕ್ಷೇಪಣೆ ಮೊತ್ತ)	ಸೆಕ್ಷನ್ ಎ (ವಸೂಲಾತಿ ಮೊತ್ತ)
13	131	77.07	9.30

ಉದಾಹರಣೆಗೆ:

ರೂ.ಲಕ್ಷಗಳಲ್ಲಿ					
ಕ್ರ.ಸಂ	ಪ್ರಾಂತೀಯ ಕಚೇರಿ/ವಿಭಾಗ	ಜಿಲ್ಲೆಯ ಹೆಸರು	ತಾಲ್ಲೂಕು ಹೆಸರು	ಗ್ರಾಮಪಂಚಾಯತಿ ಹೆಸರು	ಸೆಕ್ಷನ್ ಬಿ (ಆಕ್ಷೇಪಣೆ ಮೊತ್ತ)
1	2	3	4	5	6
1	ಮೈಸೂರು	ಚಿಕ್ಕಮಗಳೂರು	ಕಡೂರು	ಪಟ್ಟಣಗೆರೆ	5.21

2	ಬೆಂಗಳೂರು	ತುಮಕೂರು	ತುಮಕೂರು	ಹೆಗ್ಗರೆ	3.32
3	ಬೆಳಗಾವಿ	ಬೆಳಗಾವಿ	ಬೆಳಗಾವಿ	ಹಿಂಡಲಗಾ	8.16

ಜಿಲ್ಲಾವಾರು ವಿವರಗಳನ್ನು ಅನುಬಂಧ-24.15ರಲ್ಲಿ ಮತ್ತು ಗ್ರಾಮಪಂಚಾಯತಿ ವಿವರಗಳನ್ನು ಅನುಬಂಧ-24.15(ಎ)ರಲ್ಲಿ ನೀಡಲಾಗಿದೆ.

3.20 ಸಕ್ಷಮ ಪ್ರಾಧಿಕಾರದಿಂದ ಅನುಮೋದಿತ ಕ್ರಿಯಾ ಯೋಜನೆ ಇಲ್ಲದೇ ಯೋಜನೆ ಅನುಷ್ಠಾನಗೊಳಿಸಿರುವುದು.

ಅ) ಕರ್ನಾಟಕ ಗ್ರಾಮ ಸ್ವರಾಜ್ ಮತ್ತು ಪಂಚಾಯತ್ ರಾಜ್ ಅಧಿನಿಯಮ, 1993ರ ಪ್ರಕರಣ 58 ಹಾಗೂ ಅನುಸೂಚಿ 1 ರಡಿಯಲ್ಲಿ ಸೂಚಿಸಿದಂತೆ ಗ್ರಾಮ ಪಂಚಾಯತ್ ನಿಧಿಯಡಿಯಲ್ಲಿನ ಅಭಿವೃದ್ಧಿ ಕಾಮಗಾರಿಗಳಿಗೆ ಹಾಗೂ ಕೇಂದ್ರ ಮತ್ತು ರಾಜ್ಯ ಸರ್ಕಾರಗಳಿಂದ ಸ್ವೀಕೃತವಾದ ಅನುದಾನಗಳಿಗೆ ಕ್ರಿಯಾ ಯೋಜನೆಗಳನ್ನು ತಯಾರಿಸತಕ್ಕದ್ದು.

ಆ) 2021-22ನೇ ಸಾಲಿನ ಮಹಾತ್ಮಗಾಂಧಿ ರಾಷ್ಟ್ರೀಯ ಉದ್ಯೋಗ ಖಾತರಿ ಯೋಜನೆಯ ಕ್ರಿಯಾ ಯೋಜನೆಯನ್ನು (Planning for Works and Preparation of Labour Budget) ತಯಾರಿಸಲು ಮಾರ್ಗಸೂಚಿಗಳನ್ನು ಹೊರಡಿಸಲಾಗಿದ್ದು, ಇದರ ಪ್ರಕಾರ ಯೋಜನಾ ಪ್ರಕ್ರಿಯೆಯ ಪ್ರಾರಂಭ ಹಾಗೂ ಯೋಜನಾ ಪ್ರಕ್ರಿಯೆಯ ಮೇಲಿನ ಚರ್ಚೆಗಾಗಿ 2ನೇ ಅಕ್ಟೋಬರ್ 2020 ರಂದು ಗ್ರಾಮ ಪಂಚಾಯತ್ ಮಟ್ಟದಲ್ಲಿ ಗ್ರಾಮ ಸಭೆ ಮತ್ತು ಮಾರ್ಗಸೂಚಿಗಳನ್ವಯ 3ನೇ ಅಕ್ಟೋಬರ್ ರಿಂದ 30ನೇ ನವೆಂಬರ್ 2020ರ ಒಳಗೆ ಗ್ರಾಮ ಪಂಚಾಯತ್ ಮಟ್ಟದಲ್ಲಿ ವಿಶೇಷ ಗ್ರಾಮ ಸಭೆಯನ್ನು ನಡೆಸಿ ಮಹಾತ್ಮಗಾಂಧಿ ರಾಷ್ಟ್ರೀಯ ಉದ್ಯೋಗ ಖಾತರಿ ಯೋಜನೆಯಡಿ 2021-22ನೇ ಸಾಲಿನ ವಾರ್ಷಿಕ ಕ್ರಿಯಾ ಯೋಜನೆಗೆ ಅನುಮೋದನೆ ಪಡೆಯತಕ್ಕದ್ದು.

ಇ) ಸರ್ಕಾರದ ಸುತ್ತೋಲೆ ಸಂ.ಗ್ರಾಅಪಂರಾ263 ಜಿಪಸ 2021, ದಿನಾಂಕ:06.07.2021ರಲ್ಲಿ ನೀಡಲಾದ ಯೋಜನಾ ನಿರ್ದೇಶನಗಳ ಪ್ರಕಾರ 15ನೇ ಹಣಕಾಸು ಯೋಜನೆಯ 2021-22ನೇ ಸಾಲಿನ ಕ್ರಿಯಾ ಯೋಜನೆಯನ್ನು ತಯಾರಿಸಿ ಗ್ರಾಮ ಪಂಚಾಯತಿಯ ಸಾಮಾನ್ಯ ಸಭೆಯಿಂದ ಅನುಮೋದನೆ ಪಡೆಯತಕ್ಕದ್ದು.

ಆದರೆ ಗ್ರಾಮಪಂಚಾಯತಿಯು ಸಕ್ಷಮ ಪ್ರಾಧಿಕಾರದಿಂದ ಅನುಮೋದಿತ ಕ್ರಿಯಾ ಯೋಜನೆ ಇಲ್ಲದೇ ಯೋಜನೆ ಅನುಷ್ಠಾನಗೊಳಿಸಿರುವ ಪ್ರಕರಣಗಳು ಲೆಕ್ಕಪರಿಶೋಧನೆಯಲ್ಲಿ ಕಂಡುಬಂದಿದ್ದು, ವಿವರಗಳು ಕೆಳಕಂಡಂತಿವೆ.

ಸಕ್ಷಮ ಪ್ರಾಧಿಕಾರದಿಂದ ಅನುಮೋದಿತ ಕ್ರಿಯಾ ಯೋಜನೆ ಇಲ್ಲದೇ ಯೋಜನೆ ಅನುಷ್ಠಾನಗೊಳಿಸಿರುವುದು.			
ರೂ.ಲಕ್ಷಗಳಲ್ಲಿ			
ಜಿಲ್ಲೆಗಳು	ಗ್ರಾಮಪಂಚಾಯತಿಗಳ ಸಂಖ್ಯೆ	ಸೆಕ್ಷನ್ ಬಿ (ಆಕ್ಷೇಪಣೆ ಮೊತ್ತ)	ಸೆಕ್ಷನ್ ಎ (ವಸೂಲಾತಿ ಮೊತ್ತ)
18	72	277.81	18.48

ಉದಾಹರಣೆಗೆ:

ರೂ.ಲಕ್ಷಗಳಲ್ಲಿ						
ಕ್ರ. ಸಂ	ಪ್ರಾಂತೀಯ ಕಚೇರಿ/ವಿಭಾಗ	ಜಿಲ್ಲೆಯ ಹೆಸರು	ತಾಲ್ಲೂಕು ಹೆಸರು	ಗ್ರಾಮಪಂಚಾಯತಿ ಹೆಸರು	ಸೆಕ್ಷನ್ ಬಿ (ಆಕ್ಷೇಪಣೆ ಮೊತ್ತ)	ಸೆಕ್ಷನ್ ಎ (ವಸೂಲಾತಿ ಮೊತ್ತ)
1	2	3	4	5	6	7
1	ಮೈಸೂರು	ಹಾಸನ	ಅರಸೀಕೆರೆ	ಕರಗುಂದ	29.76	-
2	ಬೆಂಗಳೂರು	ತುಮಕೂರು	ಚಿಕ್ಕನಾಯಕನಹಳ್ಳಿ	ದಸೂಡಿ	82.78	-
3	ಕಲಬುರಗಿ	ಕೊಪ್ಪಳ	ಕುಷ್ಟಗಿ	ಜುಮಲಾಪೂರ	-	12.98
4	ಬೆಳಗಾವಿ	ಬೆಳಗಾವಿ	ಹುಕ್ಕೇರಿ	ಹೆಬ್ಬಾಳ	11.42	-

ಜಿಲ್ಲಾವಾರು ವಿವರಗಳನ್ನು ಅನುಬಂಧ-24.16ರಲ್ಲಿ ಮತ್ತು ಗ್ರಾಮಪಂಚಾಯತಿ ವಿವರಗಳನ್ನು ಅನುಬಂಧ-24.16(ಎ)ರಲ್ಲಿ ನೀಡಲಾಗಿದೆ.

3.21 ಕರ್ನಾಟಕ ಸಾರ್ವಜನಿಕ ಸಂಗ್ರಹಣೆಗಳಲ್ಲಿ ಪಾರದರ್ಶಕತೆ ಅಧಿನಿಯಮ 1999 ಮತ್ತು ನಿಯಮ 2000 (KTPP) ಉಲ್ಲಂಘನೆ

ಕರ್ನಾಟಕ ಸಾರ್ವಜನಿಕ ಸಂಗ್ರಹಣೆಯಲ್ಲಿ ಪಾರದರ್ಶಕತೆ ಅಧಿನಿಯಮ 1999ರ ಕಲಂ 4(ಇಇ)(ii)ರಲ್ಲಿ ಗ್ರಾಮಪಂಚಾಯತಿಯು ರೂ.1.00ಲಕ್ಷಕ್ಕಿಂತ ಹೆಚ್ಚು ಮೌಲ್ಯದ ಇತರೆ ಎಲ್ಲಾ ಸಂಗ್ರಹಣೆಗೆ ಸಂಬಂಧಿಸಿದಂತೆ ಕರ್ನಾಟಕ ಸಾರ್ವಜನಿಕ ಸಂಗ್ರಹಣೆಯಲ್ಲಿ ಪಾರದರ್ಶಕತೆ ಅಧಿನಿಯಮದ ಅನುಸಾರ ಕಡ್ಡಾಯವಾಗಿ ಟೆಂಡರ್ ಪ್ರಕ್ರಿಯೆ ಪಾಲಿಸಬೇಕಾಗಿರುತ್ತದೆ.

ಸರ್ಕಾರದ ಆದೇಶ ಸಂಖ್ಯೆ:ಡಿಪಿಎಆರ್ 2 ಇಪಿಆರ್ 2009:ದಿನಾಂಕ:09.10.2012 ರಂತೆ ಟೆಂಡರ್ ಮೌಲ್ಯ ರೂ.5.00 ಲಕ್ಷ ಮೀರುವ ಸಂದರ್ಭದಲ್ಲಿ ಖರೀದಿ /ಸೇವೆಯನ್ನು ಪಾರದರ್ಶಕತೆ ನಿಯಮ ಅನುಸರಿಸಿ ಇ-ಸಂಗ್ರಹಣೆಯ ಮೂಲಕ ಟೆಂಡರ್ ಕರೆದು ನಿರ್ವಹಿಸಬೇಕಾಗುತ್ತದೆ.

ಕರ್ನಾಟಕ ಸಾರ್ವಜನಿಕ ಸಂಗ್ರಹಣೆಗಳಲ್ಲಿ ಪಾರದರ್ಶಕತೆ ಅಧಿನಿಯಮ 1999 ಮತ್ತು ನಿಯಮ 2000 (KTPP) ಪಾಲಿಸದಿರುವುದು ಕಂಡುಬಂದಿರುತ್ತದೆ. ನೀರು ಸರಬರಾಜು, ಬೀದಿ ದೀಪ ಖರೀದಿಯಲ್ಲಿ ಮತ್ತು ರಿಪೇರಿ ಹಾಗೂ ಸಾಮಗ್ರಿಗಳ ಖರೀದಿಯಲ್ಲಿ ಟೆಂಡರ್ /ಕೊಟೇಶನ್‌ಗಳನ್ನು ಆಹ್ವಾನಿಸದೇ ಇರುವುದು, ಕೊಟೇಶನ್‌ಗಳಿಗೆ ಸಹಿ ಇಲ್ಲದೇ ಇರುವುದು ಇತ್ಯಾದಿ ನ್ಯೂನತೆಗಳಿರುವುದು ಕಂಡುಬಂದಿರುತ್ತದೆ.

ಗ್ರಾಮಪಂಚಾಯತಿಯು ಕರ್ನಾಟಕ ಸಾರ್ವಜನಿಕ ಸಂಗ್ರಹಣೆಗಳಲ್ಲಿ ಪಾರದರ್ಶಕತೆ ಅಧಿನಿಯಮ 1999 ಮತ್ತು ನಿಯಮ 2000 (KTPP) ಉಲ್ಲಂಘನೆ ಮಾಡಿರುವ ಪ್ರಕರಣಗಳು ಲೆಕ್ಕಪರಿಶೋಧನೆಯಲ್ಲಿ ಕಂಡುಬಂದಿದ್ದು, ವಿವರಗಳು ಕೆಳಕಂಡಂತಿವೆ.

ಕರ್ನಾಟಕ ಸಾರ್ವಜನಿಕ ಸಂಗ್ರಹಣೆಗಳಲ್ಲಿ ಪಾರದರ್ಶಕತೆ ಅಧಿನಿಯಮ 1999 ಮತ್ತು ನಿಯಮ 2000 (KTPP) ಉಲ್ಲಂಘನೆ			
ರೂ.ಲಕ್ಷಗಳಲ್ಲಿ			
ಜಿಲ್ಲೆಗಳು	ಗ್ರಾಮಪಂಚಾಯತಿಗಳ ಸಂಖ್ಯೆ	ಸೆಕ್ಷನ್ ಬಿ (ಆಕ್ಷೇಪಣೆ ಮೊತ್ತ)	ಸೆಕ್ಷನ್ ಎ (ವಸೂಲಾತಿ ಮೊತ್ತ)
27	943	6070.06	113.64

ಉದಾಹರಣೆಗೆ:

ರೂ.ಲಕ್ಷಗಳಲ್ಲಿ					
ಕ್ರ.ಸಂ	ಪ್ರಾಂತೀಯ ಕಚೇರಿ/ವಿಭಾಗ	ಜಿಲ್ಲೆಯ ಹೆಸರು	ತಾಲ್ಲೂಕು ಹೆಸರು	ಗ್ರಾಮಪಂಚಾಯತಿ ಹೆಸರು	ಸೆಕ್ಷನ್ ಬಿ (ಆಕ್ಷೇಪಣೆ ಮೊತ್ತ)
1	2	3	4	5	6
1	ಬೆಂಗಳೂರು	ದಾವಣಗೆರೆ	ದಾವಣಗೆರೆ	ಕಂದನಕೋವಿ	126.20
2	ಬೆಳಗಾವಿ	ಹಾವೇರಿ	ರಾಣೇಬೆನ್ನೂರು	ರಾವುತನಕಟ್ಟಿ	37.70
3	ಕಲಬುರಗಿ	ಬಳ್ಳಾರಿ	ಬಳ್ಳಾರಿ	ಎಂ.ಗೋನಾಳ್	26.08
4	ಮೈಸೂರು	ಮಂಡ್ಯ	ಶ್ರೀರಂಗಪಟ್ಟಣ	ನಗುವನಹಳ್ಳಿ	20.78

ಜಿಲ್ಲಾವಾರು ವಿವರಗಳನ್ನು ಅನುಬಂಧ-24.17ರಲ್ಲಿ ಹಾಗೂ ಗ್ರಾಮಪಂಚಾಯತಿವಾರು ವಿವರಗಳನ್ನು ಅನುಬಂಧ-24.17(ಎ) ರಲ್ಲಿ ನೀಡಲಾಗಿದೆ.

ಸದರಿ ಅಧಿನಿಯಮದ ಅನ್ವಯ ಕರ್ನಾಟಕ ಸಾರ್ವಜನಿಕ ಸಂಗ್ರಹಣೆಗಳಲ್ಲಿ ಪಾರದರ್ಶಕತೆ ಅಧಿನಿಯಮ 1999 ಮತ್ತು ನಿಯಮ 2000 (ಕೆ.ಟಿ.ಪಿ.ಪಿ ಕಾಯ್ದೆ ಮತ್ತು ನಿಯಮಗಳು) ಕಲಂ 23ರ ಅನ್ವಯ ಪ್ರಕರಣಗಳ ಉಲ್ಲಂಘನೆಗೆ ಸಂಬಂಧಿಸಿದಂತೆ ಮೂರು ವರ್ಷ ಮೀರಿದ ಜೈಲುವಾಸ ಹಾಗೂ ರೂ.5,000/- ದಂಡ ವಿಧಿಸುವಂತಹ ಗಂಭೀರವಾದ ಶಿಕ್ಷೆಯ ಅವಕಾಶವಿರುವುದರಿಂದ ಈ ಬಗ್ಗೆ ಆಡಳಿತ ಇಲಾಖೆಗಳು ಗಮನಹರಿಸಬೇಕಾದ ಅಗತ್ಯತೆ ಇರುವುದು. ಅದರಂತೆ ಅಧಿಕಾರಿಗಳು/ಸಿಬ್ಬಂದಿಗಳು ನಿಯಮಾನುಸಾರ ಕಾರ್ಯ ನಿರ್ವಹಿಸಬೇಕಿರುತ್ತದೆ.

3.22 ಕಾಮಗಾರಿ ಆದೇಶವಿಲ್ಲದೇ/ಕಾಮಗಾರಿ ಮುಕ್ತಾಯ ಪ್ರಮಾಣಪತ್ರಗಳಿಲ್ಲದೇ ಬಿಲ್ ಪಾವತಿ ಮಾಡಿರುವುದು.

ಕರ್ನಾಟಕ ಪಂಚಾಯತ್ ರಾಜ್ (ಗ್ರಾಮ ಪಂಚಾಯತಿಗಳ ಆಯವ್ಯಯ ಮತ್ತು ಲೆಕ್ಕಪತ್ರಗಳು) ನಿಯಮಗಳು 2006ರ ನಿಯಮ 83ರನ್ವಯ ನಮೂನೆ 36ರಲ್ಲಿ ಕಾಮಗಾರಿ ಆದೇಶವನ್ನು ನೀಡದ ಹೊರತು ಯಾವ ಅಭಿವೃದ್ಧಿ ಕಾರ್ಯವನ್ನು ಆರಂಭಿಸುವಂತಿಲ್ಲ.

ಕರ್ನಾಟಕ ಪಂಚಾಯತ್ ರಾಜ್ (ಗ್ರಾಮ ಪಂಚಾಯತಿಗಳ ಆಯವ್ಯಯ ಮತ್ತು ಲೆಕ್ಕಪತ್ರಗಳು) ನಿಯಮಗಳು 2006ರ ನಿಯಮ 92ರನ್ವಯ ನಮೂನೆ 40ರಲ್ಲಿ ಕಾಮಗಾರಿ ಮುಕ್ತಾಯದವಾದ ಮೇಲೆ ಕಾಮಗಾರಿ ಪೂರೈಸಿದ ವರದಿಯನ್ನು ಗ್ರಾಮ ಪಂಚಾಯತಿಯ ಇಂಜಿನಿಯರ್, ಪಂಚಾಯತಿ ಅಭಿವೃದ್ಧಿ

ಅಧಿಕಾರಿ ಮತ್ತು ಅಧ್ಯಕ್ಷರ ಸಹಿಯೊಂದಿಗೆ ನೀಡತಕ್ಕದ್ದು. ಅಂತಿಮ ಕಾಮಗಾರಿ ಬಿಲ್ಲನ್ನು ಕಾಮಗಾರಿ ಮುಕ್ತಾಯ ವರದಿಯ ಆಧಾರದ ಮೇಲೆ ತಯಾರಿಸಿ ಪಾವತಿಸತಕ್ಕದ್ದು.

ಗ್ರಾಮಪಂಚಾಯತಿಯು ನಿಯಮಾವಳಿಗಳಿಗೆ ವಿರುದ್ಧವಾಗಿ ಕಾಮಗಾರಿ ಆದೇಶವನ್ನು ನೀಡದೇ/ಕಾಮಗಾರಿ ಮುಕ್ತಾಯ ವರದಿ ಇಲ್ಲದೇ ಕಾಮಗಾರಿ ಬಿಲ್ಲುಗಳನ್ನು ಪಾವತಿ ಮಾಡಿರುವುದು, ಲೆಕ್ಕಪರಿಶೋಧನೆಯಲ್ಲಿ ಕಂಡುಬಂದಿದ್ದು, ಇದರಿಂದಾಗಿ ಗುಣಮಟ್ಟದ ಭೌತಿಕ ಆಸ್ತಿಗಳು ಸೃಜನೆಯಾಗಿರುವುದನ್ನು ಖಚಿತಪಡಿಸಿಕೊಳ್ಳಲಾಗುವುದಿಲ್ಲ.

ಕಾಮಗಾರಿ ಆದೇಶವಿಲ್ಲದೇ/ಮುಕ್ತಾಯ ಪ್ರಮಾಣಪತ್ರಗಳಿಲ್ಲದೇ ಬಿಲ್ ಪಾವತಿ ಮಾಡಿರುವುದು.		
ರೂ.ಲಕ್ಷಗಳಲ್ಲಿ		
ಜಿಲ್ಲೆಗಳು	ಗ್ರಾಮಪಂಚಾಯತಿಗಳ ಸಂಖ್ಯೆ	ಸೆಕ್ಷನ್ ಬಿ (ಆಕ್ಷೇಪಣೆ ಮೊತ್ತ)
5	87	260.33

ಉದಾಹರಣೆಗೆ:

ರೂ.ಲಕ್ಷಗಳಲ್ಲಿ					
ಕ್ರ. ಸಂ	ಪ್ರಾಂತೀಯ ಕಚೇರಿ/ವಿಭಾಗ	ಜಿಲ್ಲೆಯ ಹೆಸರು	ತಾಲ್ಲೂಕು ಹೆಸರು	ಗ್ರಾಮಪಂಚಾಯತಿ ಹೆಸರು	ಸೆಕ್ಷನ್ ಬಿ (ಆಕ್ಷೇಪಣೆ ಮೊತ್ತ)
1	2	3	4	5	6
1	ಮೈಸೂರು	ಚಾಮರಾಜನಗರ	ಚಾಮರಾಜನಗರ	ಕೆಂಪನಪುರ	6.80
2	ಬೆಂಗಳೂರು	ತುಮಕೂರು	ಗುಬ್ಬಿ	ಜಿ ಹೊಸಹಳ್ಳಿ	9.26
3	ಬೆಳಗಾವಿ	ಉತ್ತರ ಕನ್ನಡ	ಭಟ್ಕಳ	ಕಾಯ್ಕಣಿ	38.32

ಜಿಲ್ಲಾವಾರು ವಿವರಗಳನ್ನು ಅನುಬಂಧ-24.18ರಲ್ಲಿ ಮತ್ತು ಗ್ರಾಮಪಂಚಾಯತಿ ವಿವರಗಳನ್ನು ಅನುಬಂಧ-24.18(ಎ)ರಲ್ಲಿ ನೀಡಲಾಗಿದೆ.

3.23 ಕಾರ್ಯಗತಗೊಳಿಸಿದ ಕಾಮಗಾರಿಯನ್ನು ನಿರ್ದಿಷ್ಟ ಪ್ರಾಧಿಕಾರದಿಂದ ಸೂಕ್ತ ಅಳತೆ ಮರುಪರಿಶೀಲನೆ (Check Measurement) ಮಾಡಿಸದಿರುವುದು.

ಕರ್ನಾಟಕ ಪಂಚಾಯತ್ ರಾಜ್ (ಗ್ರಾಮ ಪಂಚಾಯತಿಗಳ ಆಯವ್ಯಯ ಮತ್ತು ಲೆಕ್ಕಪತ್ರಗಳು) ನಿಯಮಗಳು 2006ರ ನಿಯಮ 86ರನ್ವಯ ಸಕ್ಷಮ ಅಧಿಕಾರಿಗಳು ಕಾಮಗಾರಿಗಳ ಅಳತೆಗಳನ್ನು ಪುನರ್ ಪರಿಶೀಲನೆ ಮಾಡಬೇಕಾಗಿದ್ದು, ಯೋಜನೆಯಡಿಯ ಕಾಮಗಾರಿಗಳ ಅಳತೆಯನ್ನು ಪರಿಶೀಲಿಸಿ ಪಿ.ಡಬ್ಲ್ಯೂ.ಡಿ.-ಡಿ ಕೋಡ್ 2014, ಪ್ಯಾರಾಗ್ರಾಫ್ 110(8)ರನ್ವಯ Measurement of works recorded on pages(...) have been checked and found to be correct, and the works are carried out as per sanctioned palns, and approved specifications”. In case of repair works, it can be, “checked and found to be correct & works carried out as per sanctioned estimates” ಎಂದು ಅಳತೆ ಪುಸ್ತಕದಲ್ಲಿ ನಮೂದಿಸತಕ್ಕದ್ದು.

ಆದರೆ ಗ್ರಾಮಪಂಚಾಯತಿಯು ಕಾರ್ಯಗತಗೊಳಿಸಿದ ಕಾಮಗಾರಿಯನ್ನು ನಿರ್ದಿಷ್ಟ ಪ್ರಾಧಿಕಾರದಿಂದ ಸೂಕ್ತ ಅಳತೆ ಮರುಪರಿಶೀಲನೆ (Check Measurement) ಮಾಡಿಸದಿರುವ ಪ್ರಕರಣಗಳು ಲೆಕ್ಕಪರಿಶೋಧನೆಯಲ್ಲಿ ಕಂಡುಬಂದಿದ್ದು, ವಿವರಗಳು ಕೆಳಕಂಡಂತಿವೆ.

ಕಾರ್ಯಗತಗೊಳಿಸಿದ ಕಾಮಗಾರಿಯನ್ನು ನಿರ್ದಿಷ್ಟ ಪ್ರಾಧಿಕಾರದಿಂದ ಸೂಕ್ತ ಅಳತೆ ಮರುಪರಿಶೀಲನೆ (Check Measurement) ಮಾಡಿಸದಿರುವುದು.			
ರೂ.ಲಕ್ಷಗಳಲ್ಲಿ			
ಜಿಲ್ಲೆಗಳು	ಗ್ರಾಮಪಂಚಾಯತಿಗಳ ಸಂಖ್ಯೆ	ಸೆಕ್ಷನ್ ಬಿ (ಆಕ್ಷೇಪಣೆ ಮೊತ್ತ)	ಸೆಕ್ಷನ್ ಎ (ವಸೂಲಾತಿ ಮೊತ್ತ)
14	383	1189.14	111.30

ಉದಾಹರಣೆಗೆ:

ರೂ.ಲಕ್ಷಗಳಲ್ಲಿ						
ಕ್ರ.ಸಂ	ಪ್ರಾಂತೀಯ ಕಚೇರಿ/ವಿಭಾಗ	ಜಿಲ್ಲೆಯ ಹೆಸರು	ತಾಲ್ಲೂಕು ಹೆಸರು	ಗ್ರಾಮಪಂಚಾಯತಿ ಹೆಸರು	ಸೆಕ್ಷನ್ ಬಿ (ಆಕ್ಷೇಪಣೆ ಮೊತ್ತ)	ಸೆಕ್ಷನ್ ಎ (ವಸೂಲಾತಿ ಮೊತ್ತ)
1	2	3	4	5	6	7
1	ಮೈಸೂರು	ದಕ್ಷಿಣ ಕನ್ನಡ	ಸುಳ್ಯ	ಪಂಜ	9.37	-
2	ಬೆಂಗಳೂರು	ದಾವಣಗೆರೆ	ಜಗಳೂರು	ಹನುಮಂತಾಪುರ	29.13	-
3	ಕಲಬುರಗಿ	ಬಳ್ಳಾರಿ	ಬಳ್ಳಾರಿ	ಸಿರಿವಾರ	-	60.08
4	ಬೆಳಗಾವಿ	ಬೆಳಗಾವಿ	ಬೆಳಗಾವಿ	ಕಡೋಲಿ	95.08	-

ಜಿಲ್ಲಾವಾರು ವಿವರಗಳನ್ನು ಅನುಬಂಧ-24.19ರಲ್ಲಿ ಮತ್ತು ಗ್ರಾಮಪಂಚಾಯತಿ ವಿವರಗಳನ್ನು ಅನುಬಂಧ-24.19(ಎ)ರಲ್ಲಿ ನೀಡಲಾಗಿದೆ.

3.24 ಖರೀದಿ ಸಾಮಗ್ರಿಗಳನ್ನು ದಾಸ್ತಾನು ಪುಸ್ತಕಗಳಲ್ಲಿ ನಮೂದಿಸದಿರುವುದು.

ಕರ್ನಾಟಕ ಆರ್ಥಿಕ ಸಂಹಿತೆ 1958ರ ಅನುಚ್ಛೇದ 164 (ಎ) ಪ್ರಕಾರ ದಾಸ್ತಾನು ಲೆಕ್ಕ ಹಾಗೂ ವಿತರಣೆ ದಾಖಲಾತಿಗಳನ್ನು ನಿರ್ವಹಿಸಬೇಕಾಗಿರುತ್ತದೆ. ಹಾಗೂ ಕರ್ನಾಟಕ ಪಂಚಾಯತ್ ರಾಜ್ (ಆಯವ್ಯಯ ಮತ್ತು ಲೆಕ್ಕಪತ್ರಗಳು) ನಿಯಮಗಳು 2013 ನಿಯಮ 68, 69 ಮತ್ತು 70ರನ್ವಯ ಗ್ರಾಮ ಪಂಚಾಯತಿಯಿಂದ ಖರೀದಿಸಲಾದ ಸಾಮಗ್ರಿಗಳನ್ನು ನಮೂನೆ 29 ಮತ್ತು 32ರ ದಾಸ್ತಾನು ವಹಿಯಲ್ಲಿ ದಾಖಲಿಸಿ ವಿತರಣೆ ಮಾಡತಕ್ಕದ್ದು.

ಆದರೆ ಗ್ರಾಮಪಂಚಾಯತಿಯು ಖರೀದಿ ಸಾಮಗ್ರಿಗಳನ್ನು ದಾಸ್ತಾನು ಪುಸ್ತಕಗಳಲ್ಲಿ ನಮೂದಿಸದಿರುವ ಮಾಡಿರುವ ಪ್ರಕರಣಗಳು ಲೆಕ್ಕಪರಿಶೋಧನೆಯಲ್ಲಿ ಕಂಡುಬಂದಿದ್ದು, ವಿವರಗಳು ಕೆಳಕಂಡಂತಿವೆ.

ಖರೀದಿ ಸಾಮಗ್ರಿಗಳನ್ನು ದಾಸ್ತಾನು ಪುಸ್ತಕಗಳಲ್ಲಿ ನಮೂದಿಸದಿರುವುದು.			
ರೂ.ಲಕ್ಷಗಳಲ್ಲಿ			
ಜಿಲ್ಲೆಗಳು	ಗ್ರಾಮಪಂಚಾಯತಿಗಳ ಸಂಖ್ಯೆ	ಸೆಕ್ಷನ್ ಬಿ (ಆಕ್ಷೇಪಣೆ ಮೊತ್ತ)	ಸೆಕ್ಷನ್ ಎ (ವಸೂಲಾತಿ ಮೊತ್ತ)
20	464	923.15	30.93

ಉದಾಹರಣೆಗೆ:

					ರೂ.ಲಕ್ಷಗಳಲ್ಲಿ
ಕ್ರ. ಸಂ	ಪ್ರಾಂತೀಯ ಕಚೇರಿ/ವಿಭಾಗ	ಜಿಲ್ಲೆಯ ಹೆಸರು	ತಾಲ್ಲೂಕು ಹೆಸರು	ಗ್ರಾಮಪಂಚಾಯತಿ ಹೆಸರು	ಸೆಕ್ಷನ್ ಬಿ (ಆಕ್ಷೇಪಣೆ ಮೊತ್ತ)
1	2	3	4	5	6
1	ಮೈಸೂರು	ಹಾಸನ	ಚೆನ್ನರಾಯಪಟ್ಟಣ	ನುಗ್ಗೇಹಳ್ಳಿ	33.34
2	ಬೆಂಗಳೂರು	ತುಮಕೂರು	ಕುಣಿಗಲ್	ಕೆಂಪನಹಳ್ಳಿ	18.98
3	ಕಲಬುರಗಿ	ಯಾದಗಿರಿ	ಶಹಾಪೂರ	ಇಬ್ರಾಹಿಂಪುರ	12.12
4	ಬೆಳಗಾವಿ	ವಿಜಯಪುರ	ತಿಕ್ಕೋಟಾ	ಟಕ್ಕಳಕಿ	17.85

ಜಿಲ್ಲಾವಾರು ವಿವರಗಳನ್ನು ಅನುಬಂಧ-24.20ರಲ್ಲಿ ಮತ್ತು ಗ್ರಾಮಪಂಚಾಯತಿ ವಿವರಗಳನ್ನು ಅನುಬಂಧ-24.20(ಎ)ರಲ್ಲಿ ನೀಡಲಾಗಿದೆ.

3.25 ನಿಶ್ಚಿತ ಠೇವಣಿಗಳನ್ನು ನಿಯಮಾನುಸಾರ ಹೂಡಿಕೆ ಮಾಡಿರುವುದು.

ಸರ್ಕಾರದ ಸುತ್ತೋಲೆ ಸಂಖ್ಯೆ: ಎಫ್.ಡಿ.08.ಟಿ.ಎ.ಆರ್.2020 ದಿನಾಂಕ:12.03.2020ರಲ್ಲಿ ಗ್ರಾಮ ಪಂಚಾಯತಿಯು ತನ್ನ ಹೆಚ್ಚುವರಿ ಸ್ವಂತ ಆದಾಯಗಳನ್ನು ನಿಶ್ಚಿತ ಠೇವಣಿಯಲ್ಲಿ ಹೂಡಿಕೆ ಮಾಡಲು ಇಚ್ಛಿಸಿದ್ದಲ್ಲಿ ಅನುಸರಿಸಬೇಕಾದ ಕ್ರಮಗಳ ಬಗ್ಗೆ ತಿಳಿಸಲಾಗಿದ್ದು, ನಿಶ್ಚಿತ ಠೇವಣಿಯಲ್ಲಿ ಯಾವುದೇ ಹೂಡಿಕೆ ಪ್ರಕ್ರಿಯೆಗಳನ್ನು ಪಾಲಿಸದೆ ಹೂಡಿಕೆ ಮಾಡಿರುವ ಪ್ರಕರಣಗಳು ಲೆಕ್ಕಪರಿಶೋಧನೆಯಲ್ಲಿ ಕಂಡುಬಂದಿರುತ್ತದೆ ವಿವರಗಳು ಕೆಳಕಂಡಂತಿವೆ.

ನಿಶ್ಚಿತ ಠೇವಣಿಗಳನ್ನು ನಿಯಮಾನುಸಾರ ಹೂಡಿಕೆ ಮಾಡಿರುವುದು		
ರೂ.ಲಕ್ಷಗಳಲ್ಲಿ		
ಜಿಲ್ಲೆಗಳು	ಗ್ರಾಮಪಂಚಾಯತಿಗಳ ಸಂಖ್ಯೆ	ಸೆಕ್ಷನ್ ಬಿ (ಆಕ್ಷೇಪಣೆ ಮೊತ್ತ)
2	2	26.66

ಉದಾಹರಣೆಗೆ:

					ರೂ.ಲಕ್ಷಗಳಲ್ಲಿ
ಕ್ರ. ಸಂ	ಪ್ರಾಂತೀಯ ಕಚೇರಿ/ವಿಭಾಗ	ಜಿಲ್ಲೆಯ ಹೆಸರು	ತಾಲ್ಲೂಕು ಹೆಸರು	ಗ್ರಾಮಪಂಚಾಯತಿ ಹೆಸರು	ಸೆಕ್ಷನ್ ಬಿ (ಆಕ್ಷೇಪಣೆ ಮೊತ್ತ)
1	2	3	4	5	6
1	ಬೆಂಗಳೂರು	ಕೋಲಾರ	ಮುಳಬಾಗಿಲು	ನಂಗಲಿ	7.00
2	ಬೆಳಗಾವಿ	ಬೆಳಗಾವಿ	ನಿಪ್ಪಾಣಿ	ಅಕ್ಕೋಳ	19.66

ಜಿಲ್ಲಾವಾರು ವಿವರಗಳನ್ನು ಅನುಬಂಧ-24.21ರಲ್ಲಿ ಮತ್ತು ಗ್ರಾಮಪಂಚಾಯತಿ ವಿವರಗಳನ್ನು ಅನುಬಂಧ-24.21(ಎ)ರಲ್ಲಿ ನೀಡಲಾಗಿದೆ.

3.26 ಕಾಮಗಾರಿ/ಸಾಮಗ್ರಿ/ಸೇವೆಗಳಲ್ಲಿ ಕಟಾವಣೆ ಮಾಡಿರುವ ಶಾಸನಬದ್ಧ ತೆರಿಗೆಗಳನ್ನು ಸರ್ಕಾರಕ್ಕೆ ಭರಣ ಮಾಡಿರುವುದು.

ಸರ್ಕಾರದ ನಿಯಮಗಳನುಸಾರ ಗ್ರಾಮಪಂಚಾಯತಿಗಳು ಪ್ರತಿಯೊಂದು ಬಿಲ್ಲುಗಳನ್ನು ಪಾವತಿಸುವಾಗ ಅನ್ವಯಿಸುವ ಶಾಸನಬದ್ಧ ಕಟಾವಣೆಗಳನ್ನು (ಆದಾಯ ತೆರಿಗೆ, ಮಾರಾಟ ತೆರಿಗೆ, ರಾಜಧನ, ಗುತ್ತಿಗೆದಾರರ ಕ್ಷೇಮಾಭಿವೃದ್ಧಿ ನಿಧಿ, ಕಾರ್ಮಿಕ ಕಲ್ಯಾಣ ನಿಧಿ) ಕಟಾವಣೆ ಮಾಡಲು ಸೂಚಿಸಿದ್ದು, ಕೆಲವು ಗ್ರಾಮಪಂಚಾಯತಿಗಳು ನಿರ್ಲಕ್ಷ್ಯತನದಿಂದ ಕಟಾಯಿಸದೇ ಇರುವುದು/ಕಡಿಮೆ ಕಟಾಯಿಸಿರುವುದು/ ಶಾಸನಬದ್ಧ ಕಟಾವಣೆಗಳನ್ನು ಸಂಬಂಧಪಟ್ಟ ಸರ್ಕಾರದ ಇಲಾಖೆಗಳಿಗೆ ಜಮೆ ಮಾಡದೇ ಇರುವುದು / ದುರಪಯೋಗಪಡಿಸಿಕೊಂಡಿರುವುದು ಇತ್ಯಾದಿಗಳು ಲೆಕ್ಕಪರಿಶೋಧನೆಯಲ್ಲಿ ಕಂಡು ಬಂದಿದ್ದು, ಇಂತಹ ಲೋಪದೋಷಗಳಿಗೆ ಗ್ರಾಮಪಂಚಾಯತಿಯ ನಿರ್ಲಕ್ಷ್ಯತನವೇ ಕಾರಣವಾಗಿರುತ್ತದೆ. ಇಂತಹ ಲೋಪದೋಷಗಳಿಂದ ಸಂಬಂಧಪಟ್ಟ ಇಲಾಖೆಗಳಿಗೆ ಆದಾಯ ನಷ್ಟವಾಗುತ್ತಿದೆ. ಕಡಿಮೆ ಕಟಾಯಿಸಿರುವ/ಕಟಾಯಿಸದೇ ಇರುವ ಮೊತ್ತಕ್ಕೆ ಬಡ್ಡಿಯನ್ನು ಸಹ ವಸೂಲಿ ಮಾಡಿ ಸಂಬಂಧಿಸಿದ ಇಲಾಖೆಗಳಿಗೆ ಜಮಾ ಮಾಡಲು ಲೆಕ್ಕಪರಿಶೋಧನೆಯಲ್ಲಿ ಸೂಚಿಸಲಾಗಿದೆ.

ಈ ಮೇಲಿನ ಲೋಪಗಳಿಗೆ ಸಂಬಂಧಿಸಿದ ಗ್ರಾಮಪಂಚಾಯತಿಗಳ ಕಾರ್ಯದರ್ಶಿಗಳು/ಪಂಚಾಯತಿ ಅಭಿವೃದ್ಧಿ ಅಧಿಕಾರಿಗಳನ್ನು ಜವಾಬ್ದಾರರನ್ನಾಗಿಸಿ ನಿಯಮಾನುಸಾರ ಸೂಕ್ತ ಕ್ರಮ ಜರುಗಿಸಬಹುದಾಗಿದ್ದು, ಸರ್ಕಾರಕ್ಕೆ ಭರಣ ಮಾಡಿದ ಮೊತ್ತಗಳ ವಿವರ ಈ ಕೆಳಕಂಡಂತಿವೆ.

ಕಾಮಗಾರಿ/ಸೇವೆಗಳಲ್ಲಿ ಕಟಾವಣೆ ಮಾಡಿರುವ ಶಾಸನಬದ್ಧ ತೆರಿಗೆಗಳನ್ನು ಸರ್ಕಾರಕ್ಕೆ ಭರಣ ಮಾಡಿರುವುದು.			
ರೂ.ಲಕ್ಷಗಳಲ್ಲಿ			
ಜಿಲ್ಲೆಗಳು	ಗ್ರಾಮಪಂಚಾಯತಿಗಳ ಸಂಖ್ಯೆ	ಸೆಕ್ಷನ್ ಬಿ (ಆಕ್ಷೇಪಣೆ ಮೊತ್ತ)	ಸೆಕ್ಷನ್ ಎ (ವಸೂಲಾತಿ ಮೊತ್ತ)
29	2675	1720.73	42.53

ಉದಾಹರಣೆಗೆ:

ರೂ.ಲಕ್ಷಗಳಲ್ಲಿ					
ಕ್ರ. ಸಂ	ಪ್ರಾಂತೀಯ ಕಚೇರಿ/ವಿಭಾಗ	ಜಿಲ್ಲೆಯ ಹೆಸರು	ತಾಲ್ಲೂಕು ಹೆಸರು	ಗ್ರಾಮಪಂಚಾಯತಿ ಹೆಸರು	ಸೆಕ್ಷನ್ ಬಿ (ಆಕ್ಷೇಪಣೆ ಮೊತ್ತ)
1	2	3	4	5	6
1	ಮೈಸೂರು	ದಕ್ಷಿಣ ಕನ್ನಡ	ಬೆಳ್ತಂಗಡಿ	ಉಜಿರೆ	73.94
2	ಬೆಂಗಳೂರು	ಬೆಂಗಳೂರು	ದೊಡ್ಡಬಳ್ಳಾಪುರ	ಮಜರಹೊಸಹಳ್ಳಿ	36.89
3	ಕಲಬುರಗಿ	ವಿಜಯನಗರ	ಹೊಸಪೇಟೆ	ಡಾಣಾಪುರ	11.47
4	ಬೆಳಗಾವಿ	ಬಾಗಲಕೋಟೆ	ಬಾಗಲಕೋಟೆ	ಬಿಲ್ಲಕರೂರ	6.29

ಜಿಲ್ಲಾವಾರು ವಿವರಗಳನ್ನು ಅನುಬಂಧ-24.22ಲ್ಲಿ ಮತ್ತು ಗ್ರಾಮಪಂಚಾಯತಿ ವಿವರಗಳನ್ನು ಅನುಬಂಧ-24.22(ಎ)ರಲ್ಲಿ ನೀಡಲಾಗಿದೆ.

3.27 ಶಾಸನಬದ್ಧ ಕಟಾವಣಿಗಳನ್ನು ಸರ್ಕಾರದ ಇಲಾಖೆಗಳಿಗೆ ಜಮಾ ಮಾಡದೇ, ಗ್ರಾಮಪಂಚಾಯತಿಯ ನಿಧಿಯಲ್ಲಿಯೇ ಉಳಿಸಿಕೊಂಡಿರುವುದು

(ರೂ.ಲಕ್ಷಗಳಲ್ಲಿ)					
ಸರಕು ಮತ್ತು ಸೇವಾ ತೆರಿಗೆ	ರಾಜಧನ	ಆದಾಯ ತೆರಿಗೆ	ಕಾರ್ಮಿಕ ಕಲ್ಯಾಣ ನಿಧಿ	ಗುತ್ತಿಗೆದಾರರ ಕ್ಷೇಮಾಭಿವೃದ್ಧಿ ನಿಧಿ	ಒಟ್ಟು
8201.76	7605.27	5177.41	1946.86	247.59	23178.89

ಉದಾಹರಣೆಗೆ:

ರೂ.ಲಕ್ಷಗಳಲ್ಲಿ										
ಕ್ರ. ಸಂ	ಪ್ರಾಂತೀಯ ಕಚೇರಿ/ ವಿಭಾಗ	ಜಿಲ್ಲೆಯ ಹೆಸರು	ತಾಲ್ಲೂಕು ಹೆಸರು	ಗ್ರಾಮ ಪಂಚಾಯತಿ ಹೆಸರು	ಸರಕು ಮತ್ತು ಸೇವಾ ತೆರಿಗೆ	ರಾಜಧನ	ಆದಾಯ ತೆರಿಗೆ	ಕಾ.ಕ ನಿಧಿ	ಗು.ಕ್ಷೇ ನಿಧಿ	ಒಟ್ಟು
1	2	3	4	5	6	7	8	9	10	11
1	ಬೆಂಗಳೂರು	ಬೆಂಗಳೂರು	ಬೆಂ.ಪೂರ್ವ	ಮಂಡೂರು	109.94	14.96	35.68	17.48	0.12	178.18
2	ಕಲ್ಬುರ್ಗಿ	ರಾಯಚೂರು	ರಾಯಚೂರು	ಯಾಪಲದಿನ್ನಿ	210.25	155.97	151.38	0.50	0.00	518.11
3	ಮೈಸೂರು	ಮಂಡ್ಯ	ಮದ್ದೂರು	ಬೆಸಗರಹಳ್ಳಿ	2.13	18.43	1.37	0.41	0.07	22.40
4	ಬೆಳಗಾವಿ	ಧಾರವಾಡ	ಕಲಘಟಗಿ	ಬಮ್ಮಿಗಟ್ಟಿ	20.79	0.84	1.14	0.50	0.01	23.28

ಜಿಲ್ಲಾವಾರು ವಿವರಗಳನ್ನು ಅನುಬಂಧ-18ರಲ್ಲಿ ಹಾಗೂ ಗ್ರಾಮಪಂಚಾಯತಿವಾರು ವಿವರಗಳನ್ನು ಅನುಬಂಧ-18(ಎ) ರಲ್ಲಿ ನೀಡಲಾಗಿದೆ.

3.28 ಚಾಲ್ತಿಯಲ್ಲಿಲ್ಲದ ಬ್ಯಾಂಕ್ ಖಾತೆಗಳನ್ನು ಮುಕ್ತಾಯಗೊಳಿಸದಿರುವ ಪ್ರಕರಣಗಳು

2021-22ನೇ ಸಾಲಿನಲ್ಲಿ ಯೋಜನೆಗಳು ಮುಕ್ತಾಯಗೊಂಡರೂ ಚಾಲ್ತಿಯಲ್ಲಿಲ್ಲದ ಬ್ಯಾಂಕ್ ಖಾತೆಗಳನ್ನು ಮುಕ್ತಾಯಗೊಳಿಸದೇ ಇರುವುದು ಹಾಗೂ ಅನಗತ್ಯವಾಗಿ ಯಾವುದೇ ವ್ಯವಹಾರವಿಲ್ಲದೆ ಬ್ಯಾಂಕ್ ಖಾತೆಗಳನ್ನು ನಿರ್ವಹಿಸುತ್ತಿರುವುದನ್ನು ಲೆಕ್ಕ ಪರಿಶೋಧನೆಯಲ್ಲಿ ಗಮನಿಸಲಾಗಿದೆ. ಸರ್ಕಾರದ ಆದೇಶ ಸಂಖ್ಯೆ.FD 5 TAR 2017 dated: 30.1.2017 ರನ್ವಯ ಮುಕ್ತಾಯವಾದ ಯೋಜನೆಗಳ ಅನುದಾನವನ್ನು ಸರ್ಕಾರದ ಲೆಕ್ಕ ಶೀರ್ಷಿಕೆಗೆ ಜಮಾ ಮಾಡಿ ವ್ಯವಹಾರವಿಲ್ಲದ ಬ್ಯಾಂಕ್ ಖಾತೆಗಳನ್ನು ಮುಕ್ತಾಯಗೊಳಿಸಬೇಕಿರುತ್ತದೆ. ಈ ಬಗ್ಗೆ ಸಂಬಂಧಪಟ್ಟ ಗ್ರಾಮೀಣಾಭಿವೃದ್ಧಿ ಮತ್ತು ಪಂಚಾಯತ್‌ರಾಜ್ ಇಲಾಖೆಯು ಸೂಕ್ತ ಕ್ರಮ ಜರುಗಿಸಬೇಕಾಗುತ್ತದೆ.

ಒಟ್ಟು ಬ್ಯಾಂಕ್ ಖಾತೆಗಳ ಸಂಖ್ಯೆ	ಚಾಲ್ತಿಯಲ್ಲಿರುವ ಬ್ಯಾಂಕ್ ಖಾತೆಗಳ ಸಂಖ್ಯೆ	ಚಾಲ್ತಿಯಲ್ಲಿಲ್ಲದ ಬ್ಯಾಂಕ್ ಖಾತೆಗಳ ಸಂಖ್ಯೆ
89116	53488	35628

ವಿಭಾಗವಾರು ಮಾಹಿತಿ				
ಕ್ರ. ಸಂ	ಪ್ರಾಂತೀಯ ಕಚೇರಿ/ವಿಭಾಗ	ಒಟ್ಟು ಬ್ಯಾಂಕ್ ಖಾತೆಗಳ ಸಂಖ್ಯೆ	ಚಾಲ್ತಿಯಲ್ಲಿರುವ ಬ್ಯಾಂಕ್ ಖಾತೆಗಳ ಸಂಖ್ಯೆ	ಚಾಲ್ತಿಯಲ್ಲಿಲ್ಲದ ಬ್ಯಾಂಕ್ ಖಾತೆಗಳ ಸಂಖ್ಯೆ
1	2	3	4	5
1	ಬೆಂಗಳೂರು	26029	14605	11424
2	ಬೆಳಗಾವಿ	21526	15313	6213
3	ಕಲ್ಬುರ್ಗಿ	19136	8496	10640
4	ಮೈಸೂರು	22425	15074	7351
	ಒಟ್ಟು	89116	53488	35628

ಉದಾಹರಣೆಗೆ:

ಕ್ರ. ಸಂ	ಪ್ರಾಂತೀಯ ಕಚೇರಿ/ವಿಭಾಗ	ಜಿಲ್ಲೆಯ ಹೆಸರು	ತಾಲ್ಲೂಕು ಹೆಸರು	ಗ್ರಾಮ ಪಂಚಾಯತಿ ಹೆಸರು	ಒಟ್ಟು ಬ್ಯಾಂಕ್ ಖಾತೆಗಳ ಸಂಖ್ಯೆ	ಚಾಲ್ತಿಯಲ್ಲಿ ಇರುವ ಬ್ಯಾಂಕ್ ಖಾತೆಗಳ ಸಂಖ್ಯೆ	ಚಾಲ್ತಿಯಲ್ಲಿ ಇಲ್ಲದ ಬ್ಯಾಂಕ್ ಖಾತೆಗಳ ಸಂಖ್ಯೆ
1	2	3	4	5	6	7	8
1	ಬೆಂಗಳೂರು	ಚಿಕ್ಕಬಳ್ಳಾಪುರ	ಗುಡಿಬಂಡೆ	ಹಂಪಸಂದ್ರ	43	9	34
2	ಮೈಸೂರು	ಚಿಕ್ಕಮಗಳೂರು	ಶೃಂಗೇರಿ	ಮೆಣಸೆ	37	29	8
3	ಬೆಳಗಾವಿ	ಬೆಳಗಾವಿ	ಬೆಳಗಾವಿ	ಅಗಸಗೆ	29	28	1
4	ಕಲ್ಬುರ್ಗಿ	ಕಲ್ಬುರ್ಗಿ	ಜೇವರ್ಗಿ	ಯಳವಾರ	38	8	30

ಜಿಲ್ಲಾವಾರು ವಿವರಗಳನ್ನು ಅನುಬಂಧ-25ರಲ್ಲಿ ಹಾಗೂ ಗ್ರಾಮಪಂಚಾಯತಿವಾರು ವಿವರಗಳನ್ನು ಅನುಬಂಧ-25(ಎ) ರಲ್ಲಿ ನೀಡಲಾಗಿದೆ.

ವಿಕೇಂದ್ರೀಕರಣದ ಫಲವಾಗಿ ಗ್ರಾಮಪಂಚಾಯತಿಗಳಿಗೆ ಅನೇಕ ಯೋಜನೆ/ಕಾರ್ಯಕ್ರಮಗಳು ತತ್ಸಂಬಂಧ ಅಪಾರ ಮೊತ್ತದ ಅನುದಾನಗಳು ವರ್ಗಾವಣೆಯಾಗಿರುತ್ತದೆ. ಗ್ರಾಮಪಂಚಾಯತಿಗಳ ಆರ್ಥಿಕ ವಹಿವಾಟನ್ನು ಬ್ಯಾಂಕ್ ಮೂಲಕ ನಿರ್ವಹಿಸುತ್ತಿದ್ದು, ಪರಿಪೂರ್ಣ ಹಾಗೂ ಸಮರ್ಪಕ ದಾಖಲೆಗಳನ್ನು ನಿರ್ವಹಿಸದೇ ಇರುವುದರಿಂದ ಪಾವತಿ ಸಂಬಂಧ ವ್ಯವಹಾರಗಳಲ್ಲಿ ಅಕ್ರಮಗಳು, ದೋಷಗಳು, ದುರುಪಯೋಗಗಳು ಸಂಭವಿಸುತ್ತಿವೆ. ಲೆಕ್ಕಪರಿಶೋಧನೆಗೆ ದಾಖಲೆಗಳನ್ನು ಹಾಜರು ಪಡಿಸದಿರುವುದು ಒಂದು ಗಂಭೀರ ಲೋಪವಾಗಿದ್ದು, ಶಾಸನಬದ್ಧ ಲೆಕ್ಕಪರಿಶೋಧನೆ ಪ್ರಕ್ರಿಯೆಯನ್ನು ನಿಯಮಾನುಸಾರ ನಡೆಸಲು ಅಡ್ಡಿಪಡಿಸಿದಂತಾಗುತ್ತದೆ. ಇದರಿಂದ ಗ್ರಾಮಪಂಚಾಯತಿಯ ಎಲ್ಲಾ ಆರ್ಥಿಕ ವ್ಯವಹಾರಗಳನ್ನು ಶಂಕಿಸುವಂತಹ ಕ್ರಮಕ್ಕೆ ಎಡೆಮಾಡಿಕೊಡುತ್ತದೆ. ಹಾಗಾಗಿ ಲೆಕ್ಕಪರಿಶೋಧನೆಯಲ್ಲಿ ಲೆಕ್ಕಪತ್ರ ಹಾಜರುಪಡಿಸದೇ ಇರುವುದು ಪಂಚಾಯತಿ ಅಭಿವೃದ್ಧಿ ಅಧಿಕಾರಿ/ಕಾರ್ಯದರ್ಶಿಗಳ ನಿರ್ಲಕ್ಷ್ಯತನ ಮತ್ತು ಕರ್ತವ್ಯಲೋಪವಾಗುವ ಹಿನ್ನೆಲೆಯಲ್ಲಿ ಅಂತಹ ಸಿಬ್ಬಂದಿಯ ಮೇಲೆ ಕರ್ತವ್ಯ ಲೋಪವೆಂದು ಪರಿಗಣಿಸಿ ಶಿಸ್ತು ಕ್ರಮ ಜರುಗಿಸಬಹುದಾಗಿದೆ.

ಬಿ. ಗ್ರಾಮ ಪಂಚಾಯತಿಗಳಿಂದ ಸರ್ಕಾರದ ವಿವಿಧ ಯೋಜನೆಗಳ ಅನುಷ್ಠಾನ

ಅಧ್ಯಾಯ-4

ಮಹಾತ್ಮ ಗಾಂಧಿ ರಾಷ್ಟ್ರೀಯ ಗ್ರಾಮೀಣ ಉದ್ಯೋಗ ಖಾತರಿ ಯೋಜನೆ

4.1 ಮಹಾತ್ಮ ಗಾಂಧಿ ರಾಷ್ಟ್ರೀಯ ಗ್ರಾಮೀಣ ಉದ್ಯೋಗ ಖಾತರಿ ಯೋಜನೆಯಡಿ ಪಡೆದ ಅನುದಾನದಲ್ಲಿ ಬಳಕೆಯಾಗದೇ ಇರುವುದು.

ರಾಷ್ಟ್ರೀಯ ಗ್ರಾಮೀಣ ಉದ್ಯೋಗ ಖಾತರಿ ಅಧಿನಿಯಮ, 2005ರ, 4ನೇ ಕಲಂನಡಿ, ಗ್ರಾಮೀಣ ಪ್ರದೇಶಗಳಲ್ಲಿನ ಅಕುಶಲ ದೈಹಿಕ ಕೆಲಸ ಮಾಡಲು ಇಚ್ಛಿಸುವ ವಯಸ್ಕರಿಗೆ ಒಂದು ಆರ್ಥಿಕ ವರ್ಷದಲ್ಲಿ ಕನಿಷ್ಠ ನೂರು ದಿನಗಳ ಖಾತರಿ ಉದ್ಯೋಗ ಒದಗಿಸುವುದಕ್ಕಾಗಿ, ಭಾರತ ಸರ್ಕಾರ, ರಾಷ್ಟ್ರೀಯ ಗ್ರಾಮೀಣ ಉದ್ಯೋಗ ಖಾತರಿ ಅಧಿನಿಯಮ, 2005ನ್ನು (ಕೇಂದ್ರ ಅಧಿನಿಯಮ ಸಂಖ್ಯೆ:42/2005) ಜಾರಿಗೆ ತಂದಿರುತ್ತದೆ.

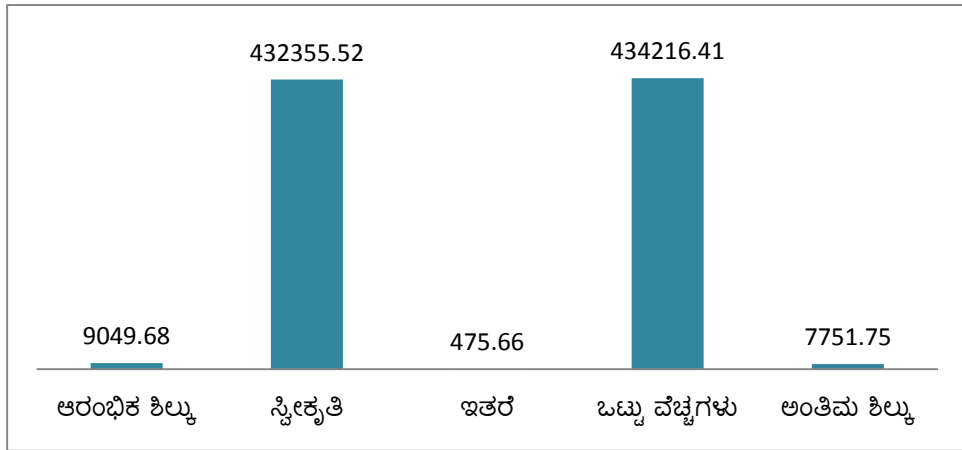
ಕೂಲಿಯಾಧಾರಿತ ಉದ್ಯೋಗವನ್ನು ಸೃಷ್ಟಿಸಿ, ಗ್ರಾಮೀಣ ಜನರ ಜೀವನಕ್ಕೆ ಭದ್ರತೆಯನ್ನು ಒದಗಿಸುವುದು ಈ ಅಧಿನಿಯಮದ ಉದ್ದೇಶವಾಗಿದ್ದು, ಇದರಲ್ಲಿ ಪ್ರಸ್ತಾಪಿಸಿರುವ ಕಾಮಗಾರಿಗಳು, ಬರಗಾಲ, ಅರಣ್ಯನಾಶ ಮತ್ತು ಮಣ್ಣಿನ ಸವೆತ ಇವುಗಳಿಂದಾಗಿ ಉದ್ಭವಿಸುವ ಧೀರ್ಘಕಾಲದ ಸಮಸ್ಯೆಗಳಿಂದ ಉಂಟಾಗುವ ಬಡತನಕ್ಕೆ ಸೂಕ್ತ ಪರಿಹಾರ ಸೂಚಿಸುತ್ತವೆ. ಗ್ರಾಮೀಣ ಭಾಗದ ಬಡತನದ ಚಿತ್ರಣವನ್ನೇ ಬದಲಿಸುವ ಸಾಮರ್ಥ್ಯ ಇರುವುದರಿಂದ ಈ ಅಧಿನಿಯಮವನ್ನು ಸಮರ್ಪಕವಾಗಿ ಅನುಷ್ಠಾನಗೊಳಿಸಲು ರಾಜ್ಯ ಸರ್ಕಾರಗಳು ಅಧಿನಿಯಮದ ಅನುಸೂಚಿ-1 ಮತ್ತು ಅನುಸೂಚಿ-2ರಲ್ಲಿ ಸೂಚಿಸಿರುವ ಕನಿಷ್ಠ ಅಂಶಗಳನ್ನು ಒಳಗೊಂಡಂತೆ ರಾಜ್ಯಗಳು ರಾಜ್ಯ ಗ್ರಾಮೀಣ ಉದ್ಯೋಗ ಖಾತರಿ ಯೋಜನೆಗಳನ್ನು ರೂಪಿಸಬೇಕಾಗಿರುತ್ತದೆ. ಗ್ರಾಮೀಣ ಪ್ರದೇಶಗಳಲ್ಲಿನ ಆರ್ಥಿಕ ಹಾಗೂ ಸಾಮಾಜಿಕ ಮೂಲ ಸೌಕರ್ಯಗಳನ್ನು ಆಭಿವೃದ್ಧಿಗೊಳಿಸುವ ಮೂಲಕ ಉದ್ಯೋಗ ಖಾತರಿ ಯೋಜನೆಯನ್ನು ಸಾಕಾರಗೊಳಿಸುವ ಹಾಗೂ ಹಂತ ಹಂತವಾಗಿ ಬದುಕಿಗೆ ಭದ್ರತೆಯನ್ನು ಒದಗಿಸುವ ನಿಟ್ಟಿನಲ್ಲಿ, ಈ ಅಧಿನಿಯಮವು ಪ್ರಮುಖ ಪಾತ್ರವಹಿಸುತ್ತದೆ. ರಾಜ್ಯದಲ್ಲಿ ಈ ಯೋಜನೆಯನ್ನು ಕೇಂದ್ರ ಪುರಸ್ಕೃತ ಯೋಜನೆಯೊಂದರ ರೂಪದಲ್ಲಿ ಕೇಂದ್ರ-ರಾಜ್ಯ ಸರ್ಕಾರಗಳ ನಡುವೆ ಸರಿ ಸುಮಾರು 90:10ರ ಅನುಪಾತದಲ್ಲಿ ನಿಧಿ ಹಂಚಿಕೆಯೊಂದಿಗೆ ಅನುಷ್ಠಾನಗೊಳಿಸಬೇಕಾಗಿರುತ್ತದೆ.

ಈ ಯೋಜನೆಯ ಅನುಷ್ಠಾನಕ್ಕೆ ಗ್ರಾಮಪಂಚಾಯತಿಯು ಜವಾಬ್ದಾರಿಯುತ ಪ್ರಾಧಿಕಾರವಾಗಿರುತ್ತದೆ. ಮಹಾತ್ಮ ಗಾಂಧಿ ರಾಷ್ಟ್ರೀಯ ಗ್ರಾಮೀಣ ಉದ್ಯೋಗ ಖಾತರಿ ಯೋಜನೆಯನ್ನು ಭಾರತ ಸರ್ಕಾರ ಮತ್ತು ರಾಜ್ಯ ಸರ್ಕಾರ ತಮ್ಮ ತಮ್ಮ ಪಾಲಿನ ಯೋಜನೆಯ ಅನುದಾನದ ಮೊತ್ತವನ್ನು ಬ್ಯಾಂಕ್‌ನ “ರಾಜ್ಯ

ಉದ್ಯೋಗ ಖಾತರಿ ನಿಧಿ” ಖಾತೆಗೆ ವರ್ಗಾಯಿಸುತ್ತದೆ. ರಾಜ್ಯ ಗ್ರಾಮೀಣ ಉದ್ಯೋಗ ಖಾತರಿ ಯೋಜನೆಯ ನಿರ್ದೇಶಕರು ಈ ನಿಧಿಯ ರಕ್ಷಕರಾಗಿರುತ್ತಾರೆ. ಜಿಲ್ಲಾ ಪಂಚಾಯತಿ/ತಾಲ್ಲೂಕು ಪಂಚಾಯತಿ/ಗ್ರಾಮಪಂಚಾಯತಿಗಳಿಗೆ ಪ್ರಥಮ ಹಂತದಲ್ಲಿ ರಾಜ್ಯದ 05 ಜಿಲ್ಲೆಗಳಲ್ಲಿ ದಿನಾಂಕ:02.02.2006ರಿಂದ, ಎರಡನೇ ಹಂತದಲ್ಲಿ 06 ಜಿಲ್ಲೆಗಳಲ್ಲಿ ದಿನಾಂಕ:01.04.2007ರಿಂದ ಹಾಗೂ ಉಳಿದ ಎಲ್ಲಾ ಜಿಲ್ಲೆಗಳಿಗೆ ದಿನಾಂಕ:01.04.2008ರಿಂದ ಅನ್ವಯವಾಗುವಂತೆ ಈ ಅಧಿನಿಯಮದಡಿ ಕಾರ್ಯಕ್ರಮವನ್ನು ವಿಸ್ತರಿಸಲಾಗಿರುತ್ತದೆ. ಕರ್ನಾಟಕ ಗ್ರಾಮೀಣ ಉದ್ಯೋಗ ಖಾತರಿ ಯೋಜನೆಯ ನಿಯಮ-19ರಂತೆ ಗ್ರಾಮಪಂಚಾಯತಿಗಳಲ್ಲಿ ನಿರ್ವಹಿಸುವ ಲೆಕ್ಕಗಳಿಗೆ ನಿರ್ದೇಶಕರು, ಕರ್ನಾಟಕ ರಾಜ್ಯ ಲೆಕ್ಕಪರಿಶೋಧನೆ ಮತ್ತು ಲೆಕ್ಕಪತ್ರ ಇಲಾಖೆ ಇವರು ಶಾಸನಬದ್ಧ ಲೆಕ್ಕಪರಿಶೋಧಕರಾಗಿರುತ್ತಾರೆ.

ದಿನಾಂಕ:31.03.2022ರ ಅಂತ್ಯಕ್ಕೆ ಮಹಾತ್ಮ ಗಾಂಧಿ ರಾಷ್ಟ್ರೀಯ ಗ್ರಾಮೀಣ ಉದ್ಯೋಗ ಖಾತರಿ ಯೋಜನೆಯಡಿ ಮಂಜೂರಾದ ಅನುದಾನದ ಬಳಕೆ ಮತ್ತು ಬಾಕಿ ವಿವರ ಈ ಕೆಳಕಂಡಂತೆ ಇರುತ್ತದೆ.

ಮಹಾತ್ಮ ಗಾಂಧಿ ರಾಷ್ಟ್ರೀಯ ಗ್ರಾಮೀಣ ಉದ್ಯೋಗ ಖಾತರಿ ಯೋಜನೆಯಡಿ ಪಡೆದ ಅನುದಾನದಲ್ಲಿ ಬಳಕೆಯಾಗದೇ ಉಳಿದಿರುವುದು					
ರೂ.ಲಕ್ಷಗಳಲ್ಲಿ					
ಪ್ರಾರಂಭಿಕ ಶಿಲ್ಕು	ಸ್ವೀಕೃತ	ಇತರೇ ಮೂಲ	ಒಟ್ಟು	ವೆಚ್ಚ	ಅಂತಿಮ ಶಿಲ್ಕು
9049.68	432442.83	475.66	441968.17	434216.41	7751.75



ಯೋಜನೆಯ ಸೌಲಭ್ಯಗಳು ಸರಿಯಾಗಿ ಫಲಾನುಭವಿಗಳಿಗೆ ತಲುಪದಿರುವುದು ಹಾಗೂ ಮಾರ್ಗಸೂಚಿಯನ್ವಯ ಅನುದಾನ ವೆಚ್ಚ ಮಾಡದೇ ಖರೀದಿ ಮತ್ತು ಇತರ ಉದ್ದೇಶಗಳಿಗೆ ಬಳಸಿ ಕೊಂಡಿರುವುದು ಕಂಡುಬಂದಿರುತ್ತದೆ. ಇದರಿಂದಾಗಿ ಯೋಜನೆಯ ಉದ್ದೇಶ ಈಡೇರುವುದಿಲ್ಲ. ಈ ಬಗ್ಗೆ ಸೂಕ್ತ ಕ್ರಮವಹಿಸಲು ತಿಳಿಸಿದೆ.

ಜಿಲ್ಲಾವಾರು ವಿವರಗಳನ್ನು ಅನುಬಂಧ-26ರಲ್ಲಿ ಹಾಗೂ ಗ್ರಾಮಪಂಚಾಯತಿವಾರು ವಿವರಗಳನ್ನು ಅನುಬಂಧ-26(ಎ)ರಲ್ಲಿ ನೀಡಲಾಗಿದೆ.

4.2. 13, 14 ಮತ್ತು 15ನೇ ಹಣಕಾಸು ಆಯೋಗದ ಯೋಜನಾ ಅನುಷ್ಠಾನ.

4.2 13, 14 ಮತ್ತು 15ನೇ ಹಣಕಾಸು ಆಯೋಗದ ಯೋಜನೆಯಡಿಯ ಅನುದಾನ ಬಳಕೆಯಾಗದೇ ಇರುವುದು.

ರಾಜ್ಯದ ಗ್ರಾಮಪಂಚಾಯತಿಗಳ ವಿವಿಧ ಅಭಿವೃದ್ಧಿ ಕಾರ್ಯಗಳಿಗಾಗಿ ಕೇಂದ್ರ ಸರ್ಕಾರವು 13, 14 ಮತ್ತು 15ನೇ ಹಣಕಾಸು ಆಯೋಗದ ಶಿಫಾರಸ್ಸಿನನ್ವಯ ಯೋಜನೆಗಳನ್ನು ಜಾರಿಗೆ ತಂದಿದ್ದು, 14ನೇ ಹಣಕಾಸು ಆಯೋಗದ ಅನುದಾನದಲ್ಲಿ ಶೇ.90ರಷ್ಟು ಅನುದಾನವನ್ನು ಮೂಲಭೂತ ಅನುದಾನವಾಗಿ ಆಸ್ತಿ ಸೃಜನೆ ಕಾಮಗಾರಿಗಳಿಗೆ ಮೀಸಲಿಡತಕ್ಕದ್ದು ಮತ್ತು ಶೇ.10ರಷ್ಟು ಅನುದಾನವನ್ನು ಕಾರ್ಯಚರಣೆ ಮತ್ತು ನಿರ್ವಹಣೆ ಕಾಮಗಾರಿಗೆ ಉಪಯೋಗಿಸಬಹುದು.

ಗ್ರಾಮಪಂಚಾಯತಿಗಳಿಗೆ ಬಿಡುಗಡೆಗೊಳಿಸಲಾದ ಸಾಮಾನ್ಯ ಮೂಲ ಅಂದಾಜಿಗೆ ಅನುಗುಣವಾಗಿ ಕ್ರಿಯಾ ಯೋಜನೆಗಳನ್ನು ತಯಾರಿಸಿ ಸಂಬಂಧಪಟ್ಟ ಗ್ರಾಮಪಂಚಾಯತಿಯ ಸಾಮಾನ್ಯ ಸಭೆಯಲ್ಲಿ ಅನುಮೋದಿಸುವುದು ಹಾಗೂ ಸಂಬಂಧಿಸಿದ ಜಿಲ್ಲಾ ಪಂಚಾಯತಿಗಳ ಮುಖ್ಯ ಕಾರ್ಯನಿರ್ವಾಹಕ ಅಧಿಕಾರಿಗಳಿಂದ ಕಡ್ಡಾಯವಾಗಿ ಅನುಮೋದನೆ ಪಡೆಯುವುದು.

ಶೇ.25ರಷ್ಟು ಅನುದಾನವನ್ನು ಪರಿಶಿಷ್ಟ ಜಾತಿ ಮತ್ತು ಪರಿಶಿಷ್ಟ ಪಂಗಡಗಳ ಕಾಮಗಾರಿಗಳಿಗೆ ಮೀಸಲಿಡತಕ್ಕದ್ದು.

ಕಾರ್ಯಚರಣೆ ಮತ್ತು ನಿರ್ವಹಣೆಗೆ ಸಂಬಂಧಿಸಿದಂತೆ ಶೇ.10ರಷ್ಟು ಅನುದಾನದಲ್ಲಿ ಕೇಂದ್ರ ಸರ್ಕಾರವು ನೀಡಿರುವ ಮಾರ್ಗಸೂಚಿಯ ಪ್ರಕಾರ ಈ ಕೆಳಕಂಡ ಚಟುವಟಿಕೆಗಳಿಗೆ ಹಣವನ್ನು ವಿನಿಯೋಗಿಸಬಹುದು.

1. ಗ್ರಾಮಾಂತರ ಪ್ರದೇಶದ ನೈರ್ಮಲ್ಯೀಕರಣ ಸೇವೆಗಳನ್ನು ಉತ್ತಮಪಡಿಸಲು ಹಾಗೂ ಬಯಲು ಬಹಿರ್ದೇಶ ಮುಕ್ತ ಸ್ಥಿತಿಯ ಸುಸ್ಥಿರತೆ ಕಾಯ್ದುಕೊಳ್ಳಲು, ಗ್ರಾಮಾಂತರ ಪ್ರದೇಶದ ಕುಡಿಯುವ ನೀರು ಸರಬರಾಜು, ಮಳೆ ನೀರು ಕೊಯ್ಲು ಮತ್ತು ನೀರು ಮರು ಬಳಕೆಗೆ ಸಂಬಂಧಿಸಿದಂತಹ ಕೆಲಸ ಕಾರ್ಯಗಳಿಗೆ ಬಳಕೆ ಮಾಡತಕ್ಕದ್ದು.
2. ಪ್ರಾಥಮಿಕ ಮತ್ತು ಪ್ರೌಢ ಶಿಕ್ಷಣಕ್ಕೆ ಸಂಬಂಧಿಸಿದ ಮೂಲಭೂತ ಸೌಕರ್ಯ ಅಭಿವೃದ್ಧಿ ಪಡಿಸಲು ಕ್ರಮ ವಹಿಸುವುದು.
3. ಶಾಲೆಯಿಂದ ಹೊರ ಉಳಿದ ಮಕ್ಕಳ ಗಣತಿ ಕಾರ್ಯ ಮತ್ತು ಅವರನ್ನು ಮತ್ತೆ ಔಪಚಾರಿಕ ಶಿಕ್ಷಣ ವ್ಯವಸ್ಥೆಯೊಳಗೆ ತರಲು ಕ್ರಮವಹಿಸುವುದು.
4. ಗ್ರಂಥಾಲಯ ಅಥವಾ ವಾಚನಾಲಯಗಳನ್ನು ನಿರ್ವಹಿಸುವುದು.
5. ಆರೋಗ್ಯ ಇಲಾಖೆಯ ಪಿಹೆಚ್‌ಸಿ, ಸಿಹೆಚ್‌ಸಿ ಮತ್ತು ಉಪಕೇಂದ್ರಗಳಿಗೆ ಅಗತ್ಯವಾದ ಮೂಲಭೂತ ಸೌಕರ್ಯಗಳನ್ನು ಒದಗಿಸುವುದು.

6. ಸಾಂಕ್ರಾಮಿಕ ರೋಗಗಳ ತಡೆಗಾಗಿ ಮತ್ತು ಅವುಗಳ ವಿರುದ್ಧ ಪರಿಹಾರಾತ್ಮಕ ಕ್ರಮಗಳನ್ನು ಜಾರಿಗೆ ತರುವುದು.
7. ಮಹಿಳೆಯರು ಮತ್ತು ಮಕ್ಕಳು, ವಿಶೇಷಚೇತನರು ಮತ್ತು ಹಿರಿಯ ನಾಗರಿಕರ ಕಲ್ಯಾಣಕ್ಕಾಗಿ ಕಾರ್ಯಕ್ರಮಗಳನ್ನು ರೂಪಿಸಿ ಅನುಷ್ಠಾನಗೊಳಿಸುವುದು.
8. ಪಶುಸಂಗೋಪನ ಇಲಾಖೆ ಆಸ್ಪತ್ರೆಗಳು ಹಾಗೂ ಚಿಕಿತ್ಸಾಲಯಗಳಿಗೆ ಮೂಲಭೂತ ಸೌಕರ್ಯಗಳನ್ನು ಒದಗಿಸುವುದು.
9. ಸರ್ಕಾರಿ ಶಾಲೆಗಳು ಮತ್ತು ಅಂಗನವಾಡಿಗಳ ಶೌಚಾಲಯಗಳನ್ನು ನಿರ್ಮಿಸಲು ಬಳಸುವುದು ಹಾಗೂ ಸರ್ಕಾರಿ ಆಸ್ಪತ್ರೆಗಳು ಮತ್ತು ಸಾರ್ವಜನಿಕ ವಸತಿ ನಿಲಯಗಳಿಗೆ ಹೆಚ್ಚುವರಿ ಕುಡಿಯುವ ನೀರಿನ ಸರಬರಾಜು ಮತ್ತು ನೈರ್ಮಲ್ಯೀಕರಣ ವ್ಯವಸ್ಥೆಗೆ ಬಳಸುವುದು.
10. ನೈರ್ಮಲ್ಯ ಮತ್ತು ಬಯಲು ಬಹಿರ್ದೇಶ ಮುಕ್ತ ಸ್ಥಿತಿಯನ್ನು ಕಾಪಾಡಲು ತೆಗೆದುಕೊಳ್ಳಬಹುದಾದ ಚಟುವಟಿಕೆಗಳಡಿ ಕುಡಿಯುವ ನೀರು ಸರಬರಾಜು ಹಾಗೂ ಬೂದು ನೀರಿನ ಕಾರ್ಯಾಚರಣೆ ಮತ್ತು ನಿರ್ವಹಣೆಗೆ ಸಂಬಂಧಿಸಿದಂತೆ ತಗಲುವ ವಿದ್ಯುತ್ ಬಿಲ್ಲಿನ ಮೊತ್ತವನ್ನು ಪಾವತಿಸುವುದು.

ದಿನಾಂಕ:31.03.2022ರ ಅಂತ್ಯಕ್ಕೆ 13, 14 ಮತ್ತು 15ನೇ ಹಣಕಾಸು ಆಯೋಗದ ಯೋಜನೆಯಡಿ ಮಂಜೂರಾದ ಅನುದಾನದ ಬಳಕೆ ಮತ್ತು ಬಾಕಿ ವಿವರ ಈ ಕೆಳಕಂಡಂತೆ ಇರುತ್ತದೆ.

12, 13, 14 ಮತ್ತು 15ನೇ ಹಣಕಾಸು ಆಯೋಗದ ಯೋಜನೆಯಡಿ ಬಳಕೆಯಾಗದೇ ಉಳಿದಿರುವ ಮೊತ್ತ ರೂ.ಲಕ್ಷಗಳಲ್ಲಿ						
ಪ್ರಾರಂಭಿಕ ಶಿಲ್ಕು	ಸ್ವೀಕೃತಿ	ಇತರೇ ಮೂಲ	ಒಟ್ಟು	ವೆಚ್ಚ	ವರ್ಗಾವಣೆ	ಅಂತಿಮ ಶಿಲ್ಕು
161980.18	221409.34	10327.62	393747.14	234149.21	9623.42	149974.52

12/13/14/15ನೇ ಹಣಕಾಸಿನಲ್ಲಿ ಅನುದಾನ ಮತ್ತು ವೆಚ್ಚದ ವಿವರಗಳನ್ನು ಪರಿಶೀಲಿಸಿದಾಗ ಅನುದಾನವನ್ನು ಬಾಕಿ ಉಳಿಸಿಕೊಂಡಿರುವುದು ಹಾಗೂ ಪ್ರಗತಿ ಸಾಧಿಸದಿರುವುದು ಕಂಡು ಬಂದಿರುತ್ತದೆ. ಯೋಜನೆಯ ಸೌಲಭ್ಯಗಳು ಸರಿಯಾಗಿ ಫಲಾನುಭವಿಗಳಿಗೆ ತಲುಪದಿರುವುದು ಹಾಗೂ ಮಾರ್ಗಸೂಚಿಯನ್ವಯ ಅನುದಾನ ವೆಚ್ಚ ಮಾಡದೇ ಖರೀದಿ ಮತ್ತು ಇತರ ಉದ್ದೇಶಗಳಿಗೆ ಬಳಸಿಕೊಂಡಿರುವುದು ಕಂಡುಬಂದಿರುತ್ತದೆ. ಇದರಿಂದಾಗಿ ಯೋಜನೆಯ ಉದ್ದೇಶ ಈಡೇರುವುದಿಲ್ಲ. ಈ ಬಗ್ಗೆ ಸೂಕ್ತ ಕ್ರಮ ವಹಿಸಲು ತಿಳಿಸಿದೆ.

ಹಣಕಾಸು ಯೋಜನೆಯಡಿ ಗ್ರಾಮಪಂಚಾಯತಿಗಳು ಸ್ವೀಕರಿಸಿದ ಅನುದಾನ ಸ್ವೀಕೃತಿ, ಭರಿಸಿದ ವೆಚ್ಚ ಹಾಗೂ ವರ್ಷಾಂತ್ಯದಲ್ಲಿ ಬಳಕೆಯಾಗದೇ ಬಾಕಿ ಉಳಿದ ಅನುದಾನದ ಜಿಲ್ಲಾವಾರು ವಿವರಗಳನ್ನು ಅನುಬಂಧ-27ರಲ್ಲಿ ಹಾಗೂ ಗ್ರಾಮಪಂಚಾಯತಿವಾರು ವಿವರಗಳನ್ನು ಅನುಬಂಧ-27(ಎ)ರಲ್ಲಿ ನೀಡಲಾಗಿದೆ.

4.3 ಯೋಜನಾ ಮಾರ್ಗಸೂಚಿಗಳ ಉಲ್ಲಂಘನೆ ಪ್ರಕರಣಗಳು

ವಿವಿಧ ಯೋಜನೆಗಳನ್ನು ಅನುಷ್ಠಾನಗೊಳಿಸುವ ಮೊದಲು ಯೋಜನಾ ಮಾರ್ಗಸೂಚಿಗಳ ಪ್ರಕಾರವೇ ಕ್ರಿಯಾ ಯೋಜನೆ ತಯಾರಿಸಿ ಅನುಮೋದನೆ ಪಡೆದು ಯೋಜನೆಯನ್ನು ಕಾರ್ಯಗತಗೊಳಿಸತಕ್ಕದ್ದು. ಆಯಾ ಯೋಜನೆಗಳಿಗೆ ಬಿಡುಗಡೆಯಾದ ಅನುದಾನವನ್ನು ಸಂಭಂದಪಟ್ಟ ಯೋಜನೆಯ ಮಾರ್ಗಸೂಚಿಗಳಿಗೆ ಅನುಗುಣವಾಗಿ ಕ್ರಿಯಾ ಯೋಜನೆಯನ್ನು ತಯಾರಿಸಿಕೊಂಡು ಸಕ್ಷಮ ಪ್ರಾಧಿಕಾರದಿಂದ ಅನುಮೋದನೆ ಪಡೆದು ವೆಚ್ಚ ಭರಿಸಬೇಕಾಗಿರುತ್ತದೆ. ಗ್ರಾಮಪಂಚಾಯತಿಗಳಲ್ಲಿ ವಿವಿಧ ಯೋಜನೆಗಳಡಿಯಲ್ಲಿ ಮಾರ್ಗಸೂಚಿಗಳಿಗೆ ವ್ಯತಿರಿಕ್ತವಾಗಿ ಹಣ ಸಂದಾಯ ಮಾಡಿರುವ ಪ್ರಕರಣಗಳನ್ನು ಸಂಬಂಧಪಟ್ಟ ಲೆಕ್ಕಪರಿಶೋಧನಾ ವರದಿಗಳಲ್ಲಿ ತಿಳಿಸಲಾಗಿದೆ.

ಯೋಜನಾ ಮಾರ್ಗಸೂಚಿಗಳ ಉಲ್ಲಂಘನೆ ಪ್ರಕರಣಗಳು			
ರೂ.ಲಕ್ಷಗಳಲ್ಲಿ			
ಜಿಲ್ಲೆಗಳು	ಗ್ರಾಮಪಂಚಾಯತಿಗಳ ಸಂಖ್ಯೆ	ಸೆಕ್ಷನ್ ಬಿ (ಆಕ್ಷೇಪಣೆ ಮೊತ್ತ)	ಸೆಕ್ಷನ್ ಎ (ವಸೂಲಾತಿ ಮೊತ್ತ)
22	1357	939.45	42.79

ಉದಾಹರಣೆಗೆ:

ರೂ.ಲಕ್ಷಗಳಲ್ಲಿ					
ಕ್ರ.ಸಂ	ಪ್ರಾಂತೀಯ ಕಚೇರಿ/ವಿಭಾಗ	ಜಿಲ್ಲೆಯ ಹೆಸರು	ತಾಲ್ಲೂಕು ಹೆಸರು	ಗ್ರಾಮಪಂಚಾಯತಿ ಹೆಸರು	ಸೆಕ್ಷನ್ ಬಿ (ಆಕ್ಷೇಪಣೆ ಮೊತ್ತ)
1	2	3	4	5	6
1	ಮೈಸೂರು	ಉಡುಪಿ	ಕುಂದಾಪುರ	ಹೊಸಂಗಡಿ	27.07
2	ಬೆಂಗಳೂರು	ದಾವಣಗೆರೆ	ಚಿನ್ನಗಿರಿ	ಸಂತೆಬೆನ್ನೂರು	15.93
3	ಕಲಬುರಗಿ	ಕಲಬುರಗಿ	ಆಳಂದ	ನರೋಣಾ	43.69
4	ಬೆಳಗಾವಿ	ಧಾರವಾಡ	ಕುಂದಗೋಳ	ಯರಗುಪ್ಪಿ	31.33

ಜಿಲ್ಲಾವಾರು ವಿವರಗಳನ್ನು ಅನುಬಂಧ-28ರಲ್ಲಿ ಮತ್ತು ಗ್ರಾಮಪಂಚಾಯತಿ ವಿವರಗಳನ್ನು ಅನುಬಂಧ-28(ಎ)ರಲ್ಲಿ ನೀಡಲಾಗಿದೆ.

ಉದಾಹರಣೆಗೆ:-

- ಉಡುಪಿ ಜಿಲ್ಲೆಯ ಕುಂದಾಪುರ ತಾಲ್ಲೂಕಿನ ಹೊಸಂಗಡಿ ಗ್ರಾಮಪಂಚಾಯತಿಯಲ್ಲಿ 14ನೇ ಹಣಕಾಸು ಯೋಜನೆ, ಎಸ್ಕೋ ಯೋಜನೆ, ಇಂದಿರಾ ಆವಾಜ್ ಯೋಜನೆ, ಪ್ರಕಟಣಾ ವೆಚ್ಚ, ಉಪಕರ ಪಾವತಿ, ಠೇವಣಿ ಪಾವತಿ, ವಂತಿಕೆ ಪಾವತಿಗಳ ವೆಚ್ಚ ಭರಿಸಲು ಯಾವುದೇ ಮೊತ್ತವನ್ನು ಆಯವ್ಯಯದಲ್ಲಿ ಮತ್ತು ಕ್ರಿಯಾ ಯೋಜನೆಯಲ್ಲಿ ನಿಗದಿಪಡಿಸಿಕೊಂಡಿರುವುದಿಲ್ಲ. ಇತರೆ

ಯೋಜನೆಗಳಿಗೆ ಬಿಡುಗಡೆಯಾದ ಅನುದಾನದಿಂದ ರೂ.2706611/- ಗಳ ವೆಚ್ಚ ಭರಿಸಲಾಗಿದ್ದು, ಯೋಜನಾ ಮಾರ್ಗಸೂಚಿಗಳ ಉಲ್ಲಂಘನೆಯಾಗಿರುವುದರಿಂದ ಸದರಿ ಮೊತ್ತವನ್ನು ಆಕ್ಷೇಪಣೆಗೆ ಪ್ರಸ್ತಾಪಿಸಲಾಗಿದೆ.

- ಕಲಬುರಗಿ ಜಿಲ್ಲೆಯ ಆಳಂದ ತಾಲ್ಲೂಕಿನ ನರೋಣ ಗ್ರಾಮಪಂಚಾಯತಿಯಲ್ಲಿ 15ನೇ ಹಣಕಾಸು ಯೋಜನೆಯ, ಯೋಜನಾ ಮಾರ್ಗಸೂಚಿಯಂತೆ ಯಾವುದೇ ಬಿಲ್ ಮೊತ್ತವನ್ನು ಪಾವತಿಸಬೇಕಾಗಿದ್ದಲ್ಲಿ ಇ-ಪಾವತಿ ಮೂಲಕವೇ ಪಾವತಿ ಮಾಡಬೇಕಾಗಿರುತ್ತದೆ. ಆದರೆ ರೂ.4369466/-ಗಳ ಮೊತ್ತವನ್ನು ಇ-ಪಾವತಿ ಬದಲಾಗಿ ಚೆಕ್ ಮೂಲಕ ಸಂದಾಯ ಮಾಡಲಾಗಿರುತ್ತದೆ. ಸದರಿ ಗ್ರಾಮಪಂಚಾಯತಿಯು ಯೋಜನಾ ಮಾರ್ಗಸೂಚಿಗಳನ್ನು ಉಲ್ಲಂಘಿಸುವ ಮೂಲಕ ಸರ್ಕಾರವು ಸಾರ್ವಜನಿಕರಿಗೆ ವಾಸ್ತವವಾಗಿ ಒದಗಿಸಲು ಉದ್ದೇಶಿಸಿದ್ದ ಸೌಕರ್ಯಗಳಿಂದ ವಂಚಿತರನ್ನಾಗಿಸಿದೆ ಹಾಗಾಗಿ ಸದರಿ ಮೊತ್ತವನ್ನು ಆಕ್ಷೇಪಣೆಗೆ ಪ್ರಸ್ತಾಪಿಸಲಾಗಿದೆ.

4.4 ಯೋಜನಾ ಅನುದಾನಗಳ ಮಾರ್ಗಪಲ್ಲಟ ಮಾಡಿರುವುದು.

ಕರ್ನಾಟಕ ಆರ್ಥಿಕ ಸಂಹಿತೆ 1958ರ ಅನುಚ್ಛೇದ 161(ಬಿ)(5)ರ ಪ್ರಕಾರ ಯಾವುದೇ ನಿರ್ದಿಷ್ಟ ಯೋಜನೆಗೆ ಬಿಡುಗಡೆ ಮಾಡಲಾದ ಅನುದಾನವನ್ನು ಬೇರೆ ಉದ್ದೇಶಗಳಿಗೆ ಉಪಯೋಗ/ಮಾರ್ಗಪಲ್ಲಟ ಮಾಡಿ ಬಳಸುವಂತಿಲ್ಲ. ಆದರೆ ಈ ನಿಯಮವನ್ನು ಕಡೆಗಣಿಸಿ ಗ್ರಾಮಪಂಚಾಯತಿಗಳಲ್ಲಿ ಸರ್ಕಾರದ ಆಯಾ ಯೋಜನೆಗಳಡಿ ಬಿಡುಗಡೆ ಮಾಡಿದ ಅನುದಾನಗಳನ್ನು ಆಯಾ ಮಾರ್ಗಸೂಚಿಗಳಲ್ಲಿ ತಿಳಿಸಿರುವ ಕಾರ್ಯಕ್ರಮಗಳಿಗೆ ವಿನಿಯೋಗಿಸದೇ ಬೇರೆ ಕಾರ್ಯಕ್ರಮ / ಯೋಜನೆಗಳಿಗಾಗಿ ಮಾರ್ಗಪಲ್ಲಟ ಮಾಡಿರುವುದು ಲೆಕ್ಕಪರಿಶೋಧನೆಯಲ್ಲಿ ಕಂಡುಬಂದಿರುತ್ತದೆ.

ಅನುದಾನ ಮಾರ್ಗಪಲ್ಲಟ ಮಾಡಿರುವ ಪ್ರಕರಣಗಳು.			
ರೂ.ಲಕ್ಷಗಳಲ್ಲಿ			
ಜಿಲ್ಲೆಗಳು	ಗ್ರಾಮಪಂಚಾಯತಿಗಳ ಸಂಖ್ಯೆ	ಸೆಕ್ಷನ್ ಬಿ (ಆಕ್ಷೇಪಣೆ ಮೊತ್ತ)	ಸೆಕ್ಷನ್ ಎ (ವಸೂಲಾತಿ ಮೊತ್ತ)
21	165	418.88	1.95

ಉದಾಹರಣೆಗೆ:

ರೂ.ಲಕ್ಷಗಳಲ್ಲಿ					
ಕ್ರ.ಸಂ	ಪ್ರಾಂತೀಯ ಕಚೇರಿ/ವಿಭಾಗ	ಜಿಲ್ಲೆಯ ಹೆಸರು	ತಾಲ್ಲೂಕು ಹೆಸರು	ಗ್ರಾಮಪಂಚಾಯತಿ ಹೆಸರು	ಸೆಕ್ಷನ್ ಬಿ (ಆಕ್ಷೇಪಣೆ ಮೊತ್ತ)
1	2	3	4	5	6
1	ಬೆಳಗಾವಿ	ಬೆಳಗಾವಿ	ನಿಪ್ಪಾಣ	ಬೇಡಕಿಹಾಳ	40.89
2	ಬೆಂಗಳೂರು	ಕೋಲಾರ	ಮುಳಬಾಗಿಲು	ಮುಷ್ಕೂರ	10.97
3	ಮೈಸೂರು	ಚಾಮರಾಜನಗರ	ಹನ್ನೂರು	ಮಾರ್ಟಳ್ಳಿ	8.46
4	ಕಲಬುರಗಿ	ಕಲಬುರಗಿ	ಚಿಂಚೋಲಿ	ನಿಡಗುಂದಾ	5.73

ಜಿಲ್ಲಾವಾರು ವಿವರಗಳನ್ನು ಅನುಬಂಧ-28.1 ಮತ್ತು ಗ್ರಾಮಪಂಚಾಯತಿ ವಿವರಗಳನ್ನು ಅನುಬಂಧ-28.1(ಎ)ರಲ್ಲಿ ನೀಡಲಾಗಿದೆ.

ಉದಾಹರಣೆಗೆ:-

- ಬೆಳಗಾವಿ ಜಿಲ್ಲೆಯ ಬೇಡಕಿಹಾಳ ಗ್ರಾಮಪಂಚಾಯತಿಯಲ್ಲಿ 14ನೇ ಹಣಕಾಸು ಯೋಜನೆಗೆ ಸಂಬಂಧಿಸಿದ ಮೊತ್ತ ರೂ.4088641/-ಗಳನ್ನು ನಿಧಿ-2ರ ಯೋಜನೆಗೆ ಅನುದಾನ ಮಾರ್ಗಪಲ್ಲಟ ಮಾಡಲಾಗಿರುವುದರಿಂದ, ಯೋಜನೆಗಳ ಅನುದಾನವನ್ನು ಅನಿಯಮಿತವಾಗಿ ಬೇರೆ ಉದ್ದೇಶ / ಯೋಜನೆಗಳಿಗೆ ಮಾರ್ಗಪಲ್ಲಟ ಮಾಡಿರುವುದು ಕಂಡುಬಂದಿರುತ್ತದೆ. ಆದ್ದರಿಂದ ಸದರಿ ಮೊತ್ತವನ್ನು ಲೆಕ್ಕಪರಿಶೋಧನಾ ವರದಿಯಲ್ಲಿ ಆಕ್ಷೇಪಣೆಗೆ ಪ್ರಸ್ತಾಪಿಸಲಾಗಿದೆ.
- ಕೋಲಾರ ಜಿಲ್ಲೆಯ ಮುಳಬಾಗಿಲು ತಾಲ್ಲೂಕಿನ ಮುಷ್ಠೂರು ಗ್ರಾಮಪಂಚಾಯತಿಯಲ್ಲಿ ನಿಗದಿತ ಯೋಜನೆಗಾಗಿ ತೆರೆಯಲಾದ ಎಸ್ಕೋ ಖಾತೆಯಲ್ಲಿನ ಮೊತ್ತ ರೂ.1097224/-ಗಳನ್ನು ಗ್ರಾಮಪಂಚಾಯತಿಯ ಇತರೆ ಉದ್ದೇಶಗಳಿಗಾಗಿ ಅನುದಾನವನ್ನು ಮಾರ್ಗಪಲ್ಲಟ ಮಾಡಿ ವೆಚ್ಚ ಭರಿಸಲಾಗಿರುತ್ತದೆ. ಯೋಜನೆಯ ಮಾರ್ಗಸೂಚಿಗಳನ್ನು ಮಾರ್ಗಪಲ್ಲಟ ಮಾಡಿ ವೆಚ್ಚ ಭರಿಸಿರುವುದು ನಿಯಮ ಬಾಹಿರವಾಗಿರುವುದರಿಂದ ಸದರಿ ಮೊತ್ತವನ್ನು ಆಕ್ಷೇಪಣೆಗೆ ಪ್ರಸ್ತಾಪಿಸಲಾಗಿದೆ.
- ಚಾಮರಾಜನಗರ ಜಿಲ್ಲೆಯ ಹನೂರು ತಾಲ್ಲೂಕಿನ ಮಾರ್ಟಳ್ಳಿ ಗ್ರಾಮಪಂಚಾಯತಿಯಲ್ಲಿ ಸ್ವಚ್ಛ ಭಾರತ್ ಮಿಷನ್ ಯೋಜನೆಯಡಿ ಘನ ತ್ಯಾಜ್ಯ ನಿರ್ವಹಣೆ ಸಂಬಂಧ ಕಸದ ಬುಟ್ಟಿಗಳನ್ನು ಖರೀದಿಸಲು ಗ್ರಾಮಪಂಚಾಯತಿಗಳಲ್ಲಿ ಲಭ್ಯವಿರುವ 15ನೇ ಹಣಕಾಸು ಯೋಜನೆಯ ರೂ.846400/-ಗಳ ಅನುದಾನವನ್ನು ವರ್ಗ-1ರ ಖಾತೆಗೆ ವರ್ಗಾಯಿಸಿ ಯೋಜನಾ ಮಾರ್ಗಸೂಚಿಗಳನ್ನು ಮಾರ್ಗಪಲ್ಲಟ ಮಾಡಿ ಖರೀದಿಸಿರುವುದು ಕಂಡುಬಂದಿರುತ್ತದೆ. ಆದ್ದರಿಂದ ಸದರಿ ಮೊತ್ತವನ್ನು ಆಕ್ಷೇಪಣೆಗೆ ಪ್ರಸ್ತಾಪಿಸಲಾಗಿದೆ.

ಸಾಮಾನ್ಯ ಅಭಿಪ್ರಾಯ:

ಕರ್ನಾಟಕ ಪಂಚಾಯತ್‌ರಾಜ್ ಅಧಿನಿಯಮ 1993ರ ಕಲಂ 246(1) ಪ್ರಕಾರ ನಿರ್ದೇಶಕರು, ರಾಜ್ಯ ಲೆಕ್ಕಪತ್ರ ಇಲಾಖೆ ಇವರು ಶಾಸನಬದ್ಧ ಲೆಕ್ಕಪರಿಶೋಧಕರಾಗಿದ್ದು ರಾಜ್ಯದ ಒಟ್ಟು 5957 ಗ್ರಾಮ ಪಂಚಾಯತಿಗಳಲ್ಲಿ 5953 ಗ್ರಾಮ ಪಂಚಾಯತಿಗಳ 2021-22ರ ಆರ್ಥಿಕ ವರ್ಷದ ಲೆಕ್ಕಪರಿಶೋಧನೆಯನ್ನು ರಾಜ್ಯದ ಜಿಲ್ಲಾ ಕೇಂದ್ರಗಳಲ್ಲಿರುವ ಜಂಟಿ/ಹಿರಿಯ ಉಪ ನಿರ್ದೇಶಕರು/ಅಧೀನ ಸಿಬ್ಬಂದಿಯವರಿಂದ ಕೈಗೊಂಡು ವರದಿಗಳನ್ನು ಬಿಡುಗಡೆ ಮಾಡಲಾಗಿರುತ್ತದೆ.

ಕರ್ನಾಟಕ ಪಂಚಾಯತ್‌ರಾಜ್ (ಗ್ರಾಮಪಂಚಾಯತಿಗಳ ಆಯವ್ಯಯ ಮತ್ತು ಲೆಕ್ಕಪತ್ರಗಳು) ನಿಯಮಗಳು 2006ರ ನಿಯಮ 108 ಮತ್ತು 109ರಲ್ಲಿ ಸೂಚಿಸಿರುವಂತೆ, ಗ್ರಾಮಪಂಚಾಯತಿಗಳು ಸಕಾಲದಲ್ಲಿ ತಮ್ಮ ಲೆಕ್ಕಪತ್ರಗಳನ್ನು ಸಲ್ಲಿಸಿದಲ್ಲಿ, ನಿಗದಿತ ಸಮಯದಲ್ಲಿ ಲೆಕ್ಕ ಪರಿಶೋಧನೆಯನ್ನು ಕೈಗೊಳ್ಳಲು ಸಾಧ್ಯವಾಗುವುದಲ್ಲದೇ ಗ್ರಾಮೀಣಾಭಿವೃದ್ಧಿ ಕಾರ್ಯಕ್ರಮಗಳನ್ನು ಸಮರ್ಪಕವಾಗಿ ಅನುಷ್ಠಾನಗೊಳಿಸುವಲ್ಲಿ ಲೆಕ್ಕಪರಿಶೋಧನಾ ಕಾರ್ಯವು ಹೆಚ್ಚು ಪರಿಣಾಮಕಾರಿ ಹಾಗೂ ಪೂರಕವಾಗಿರಬಹುದಾಗಿದೆ.

ಲೆಕ್ಕಪರಿಶೋಧನಾ ಕಾರ್ಯ ವಿಧಾನದಲ್ಲಿನ ಲೋಪಗಳು, ನಿಯಮಗಳನ್ನು ಪಾಲಿಸದಿರುವ ಪ್ರಕರಣಗಳು, ಫಲಪ್ರದವಲ್ಲದ ವೆಚ್ಚಗಳು, ಸರ್ಕಾರಕ್ಕೆ ಜಮಾ ಮಾಡಬೇಕಾದ ತೆರಿಗೆಯ ಮೊತ್ತವನ್ನು ಗ್ರಾಮಪಂಚಾಯತಿಗಳೇ ಉಳಿಸಿಕೊಂಡು ಮಾರ್ಗಪಲ್ಲಟ ಮಾಡಿ ಬಳಕೆ ಮಾಡಿ ತಾತ್ಕಾಲಿಕ ಹಣದುರುಪಯೋಗ ಮಾಡಿರುವ ಪ್ರಕರಣಗಳು ಮತ್ತು ನಿಗದಿತ ತೆರಿಗೆಗಳನ್ನು ಕಡಿಮೆ ವಸೂಲಿ ಮಾಡಿರುವ ಪ್ರಕರಣಗಳು ಮುಂತಾದ ಅಂಶಗಳನ್ನು ಲೆಕ್ಕಪರಿಶೋಧನೆಯಲ್ಲಿ ಗಮನಿಸಲಾಗಿದೆ. ಇಂತಹವುಗಳು ಪುನರಾವರ್ತನೆ ಆಗದಂತೆ ಗ್ರಾಮಪಂಚಾಯತಿಯ ಆಡಳಿತ ವರ್ಗವು ನಿಗದಿತ ಅವಧಿಯೊಳಗೆ ಸೂಕ್ತ ಕ್ರಮಜರುಗಿಸಬೇಕಾಗುತ್ತದೆ.

ಪ್ರತಿ ಮಾಹೆ ಗ್ರಾಮಪಂಚಾಯತಿ ಅಭಿವೃದ್ಧಿ ಅಧಿಕಾರಿಯು ಗ್ರಾಮಪಂಚಾಯತಿ ಸ್ವೀಕೃತಿ ಮತ್ತು ವೆಚ್ಚಗಳ ಮಾಸಿಕ ಲೆಕ್ಕ ಸಿದ್ಧಪಡಿಸಿ ಗ್ರಾಮ ಪಂಚಾಯತಿ ಸಾಮಾನ್ಯ ಸಭೆಯಲ್ಲಿ ಮಂಡಿಸಿ ಅನುಮೋದನೆ ಪಡೆದು ಸ್ಥಳೀಯ ಲೆಕ್ಕಪರಿಶೋಧನಾ ವರ್ತುಲ ಕಛೇರಿಗಳಿಗೆ ಸಲ್ಲಿಸುವ ಕ್ರಮವನ್ನು ಕಡ್ಡಾಯವಾಗಿ ಪಾಲಿಸುವುದು ಅಗತ್ಯ.

1. ಸರ್ಕಾರದ ಅಧಿಕೃತ ಜ್ಞಾಪನ ಸಂಖ್ಯೆ:ಗ್ರಾಅಪ 80 ಎಎಆರ್ 2000, ದಿನಾಂಕ:14.05.2001ರಂತೆ, ಲೆಕ್ಕಪರಿಶೋಧನಾ ಕಂಡಿಕೆಗಳ ಸೂಕ್ತ ಮತ್ತು ಪರಿಣಾಮಕಾರಿ ತೀರುವಳಿಗಾಗಿ, ತಾಲ್ಲೂಕು ಪಂಚಾಯತಿ ಕಾರ್ಯನಿರ್ವಾಹಕ ಅಧಿಕಾರಿಗಳ ಅಧ್ಯಕ್ಷತೆಯಲ್ಲಿ ಅಡ್‌ಹಾಕ್ ಸಮಿತಿಗಳನ್ನು ರಚಿಸಿದ್ದು, ಸದರಿ ಸಮಿತಿಗಳು ಸಭೆಯನ್ನು ನಿಯಮಿತವಾಗಿ ನಡೆಸಿದ್ದಾಗ್ಯೂ ಆಕ್ಷೇಪಣೆ ಮತ್ತು ವಸೂಲಾತಿಗೆ ಸಂಬಂಧಿಸಿದಂತೆ ಪೂರಕ ದಾಖಲೆಗಳನ್ನು ಒದಗಿಸದೇ ಇರುವುದರಿಂದ ಪ್ರಗತಿದಾಯಕವಾದ ತೀರುವಳಿ ಸಾಧ್ಯವಾಗುತ್ತಿರುವುದಿಲ್ಲ. ಆದ್ದರಿಂದ ಪೂರಕ ದಾಖಲೆಗಳನ್ನು ನೀಡುವುದರೊಂದಿಗೆ ತೀರುವಳಿಗೆ ಹೆಚ್ಚಿನ ಒತ್ತು ನೀಡಬಹುದಾಗಿರುತ್ತದೆ.

2. ಕಾಲಕಾಲಕ್ಕೆ ಗ್ರಾಮ ಸಭೆಗಳನ್ನು ಆಯೋಜಿಸುವುದರ ಮೂಲಕ ಆಯಾ ಗ್ರಾಮದ ಜನತೆಯು ನೇರವಾಗಿ ಗ್ರಾಮೀಣಾಭಿವೃದ್ಧಿ ಪ್ರಕ್ರಿಯೆಯಲ್ಲಿ ಪಾಲ್ಗೊಂಡು ತಮ್ಮ ಸಮಸ್ಯೆಗಳಿಗೆ ಅನುಗುಣವಾಗಿ ಕಾರ್ಯಕ್ರಮಗಳನ್ನು

ರೂಪಿಸಿ ಅನುಷ್ಠಾನಗೊಳಿಸಿಕೊಳ್ಳುವಂತಹ ಮುಕ್ತ ವಾತಾವರಣವನ್ನು ಸಹ ಗ್ರಾಮಪಂಚಾಯತಿಗಳು ಕಲ್ಪಿಸಿಕೊಡಬೇಕಾಗಿರುತ್ತದೆ.

3. ಕೇಂದ್ರ ಹಾಗೂ ರಾಜ್ಯ ಹಣಕಾಸು ಆಯೋಗಗಳ ಶಿಫಾರಸ್ಸಿನ ಮೇರೆಗೆ ನೀಡುವ ಅನುದಾನಗಳನ್ನು ಗ್ರಾಮಪಂಚಾಯತಿಗಳು ಸಮರ್ಪಕವಾಗಿ ಸಕಾಲದಲ್ಲಿ ಬಳಸಿಕೊಂಡು, ಅನುದಾನ ನೀಡುವಾಗ ನಿಗದಿಪಡಿಸಲಾದ ನಿಬಂಧನೆಗಳನ್ನು ಪಾಲಿಸುವುದರ ಮೂಲಕ ಅನುದಾನವನ್ನು ಸದ್ಭಳಕೆ ಮಾಡಿಕೊಳ್ಳುವತ್ತ ಹೆಚ್ಚಿನ ನಿಗಾವಹಿಸುವುದು ಸೂಕ್ತ. ಬಹುತೇಕ ಗ್ರಾಮಪಂಚಾಯತಿಗಳು ಸ್ವಂತ ಸಂಪನ್ಮೂಲಗಳ ಕ್ರೋಢೀಕರಣಕ್ಕೆ ಹೆಚ್ಚಿನ ಆದ್ಯತೆ ನೀಡದೇ ಸರ್ಕಾರದ ಅನುದಾನದ ಮೇಲೆ ಅವಲಂಬಿತವಾಗಿರುವುದರಿಂದ ಅಭಿವೃದ್ಧಿ ಕಾರ್ಯ ಕುಂಠಿತವಾಗಿರುತ್ತದೆ. ಈ ನಿಟ್ಟಿನಲ್ಲಿ ಗ್ರಾಮಪಂಚಾಯತಿಗಳು ಕ್ರಿಯಾಶೀಲ ಪಾತ್ರವಹಿಸಿ ಅಭಿವೃದ್ಧಿಯತ್ತ ಗಮನಹರಿಸಬಹುದಾಗಿದೆ.
4. ಸರ್ಕಾರದ ಮಹತ್ವಾಕಾಂಕ್ಷಿಯ ಯೋಜನೆಗಳಾದ ಮಹಾತ್ಮ ಗಾಂಧಿ ರಾಷ್ಟ್ರೀಯ ಗ್ರಾಮೀಣ ಉದ್ಯೋಗ ಖಾತರಿ ಯೋಜನೆ, 15ನೇ ಹಣಕಾಸು ಯೋಜನೆ, ಸ್ವಚ್ಛ ಭಾರತ್ ಯೋಜನೆ, ರಾಜ್ಯ ಸರ್ಕಾರದ ವಸತಿ ಯೋಜನೆಗಳು ಹಾಗೂ ಇತರೆ ಯೋಜನೆಗಳನ್ನು ನಿಗದಿತ ಸಮಯದಲ್ಲಿ ಸರ್ಕಾರದ ಮಾರ್ಗದರ್ಶಿ ಸೂತ್ರಗಳನ್ವಯ ಅನುಷ್ಠಾನಗೊಳಿಸುವುದು ಮತ್ತು ಯೋಜನೆಗಳನ್ನು ಕಾರ್ಯಗತಗೊಳಿಸುವಾಗ ಪಾರದರ್ಶಕ ನಿಯಮಗಳನ್ನು ಅನುಸರಿಸುವುದು ಇತ್ಯಾದಿ ಕ್ರಮಗಳಿಂದ ಆರ್ಥಿಕ ಶಿಸ್ತನ್ನು ಕಾಪಾಡುವುದರ ಜೊತೆಗೆ ಗ್ರಾಮೀಣಾಭಿವೃದ್ಧಿ ಕ್ಷೇತ್ರದ ಉದ್ದೇಶಿತ ಅಭಿವೃದ್ಧಿಯನ್ನು ಸಾಧಿಸಬಹುದಾಗಿರುತ್ತದೆ.
5. ಲೆಕ್ಕಪರಿಶೋಧನಾ ವರದಿಗಳಲ್ಲಿ ನಮೂದಿಸಲಾದ ನಷ್ಟ/ಕಾನೂನು ಬಾಹಿರ ಪಾವತಿಗಳಿಗೆ ಜವಾಬ್ದಾರರಾದ ಅಧಿಕಾರಿಗಳು ಮತ್ತು ಸಿಬ್ಬಂದಿಯ ಮೇಲೆ ಕರ್ನಾಟಕ ಪಂಚಾಯತ್ ರಾಜ್ ಅಧಿನಿಯಮ 1993ರ ಕಲಂ 246(8)ರನ್ವಯ ಋಣಭಾರ (Surcharge) ಹೊರಿಸುವ ಪ್ರಕ್ರಿಯೆ ಕೈಗೊಂಡಲ್ಲಿ ನಷ್ಟದ ಮೊತ್ತ ವಸೂಲಾಗುವುದರ ಜೊತೆಗೆ ಎಚ್ಚರಿಕೆಯ ಸಂಕೇತ ರವಾನೆಯಾಗಬಹುದು.
6. ಗ್ರಾಮಪಂಚಾಯತಿಗಳ ಕಾರ್ಯನಿರ್ವಹಣೆಯಲ್ಲಿ ಸುಧಾರಣೆ, ದಕ್ಷತೆ, ಹಾಗೂ ಪಾರದರ್ಶಕತೆಯನ್ನು ತರುವ ನಿಟ್ಟಿನಲ್ಲಿ ಪಂಚಾಯತಿ ಜಮಾಬಂದಿ ಕಾರ್ಯಕ್ರಮ ಹಾಗೂ ಗ್ರಾಮ ಸಭೆಗಳ ಪಾತ್ರ ಮಹತ್ವದ್ದಾಗಿದ್ದು, ಇವುಗಳು ಕೇವಲ ಯಾಂತ್ರಿಕ ಕಾರ್ಯಕ್ರಮಗಳಾಗದೇ ಗ್ರಾಮಪಂಚಾಯತಿಗಳ ಸಮಗ್ರ ಅಭಿವೃದ್ಧಿಗೆ ಪೂರಕವಾಗುವಂತಹ ರಚನಾತ್ಮಕ ಹಾಗೂ ಕ್ರಿಯಾತ್ಮಕ ಸಲಹೆಗಳನ್ನು ನೀಡುವ ಕಾರ್ಯಕ್ರಮಗಳಾಗಬೇಕು. ಈ ಕೆಳಗಿನ ಅಂಶಗಳನ್ನು ಪರಿಶೀಲಿಸಿ, ಅನುಷ್ಠಾನಗೊಳಿಸಿದಲ್ಲಿ, ಹೆಚ್ಚಿನ ಪ್ರಗತಿ ಸಾಧಿಸಲು ಸಾಧ್ಯವಾಗುತ್ತದೆ ಎಂದು ಲೆಕ್ಕಪರಿಶೋಧನೆಯಲ್ಲಿ ಅಭಿಪ್ರಾಯಿಸಲಾಗಿದೆ.
 - ಆಯವ್ಯಯ ಹಂಚಿಕೆಯಲ್ಲಿ ಯೋಜನಾ ವೆಚ್ಚದ ವಿವರಗಳನ್ನು ಮತ್ತು ಗ್ರಾಮ ಪ್ರದೇಶದಲ್ಲಿ ಕಾರ್ಯಗತಗೊಳಿಸಬೇಕೆಂದು ಪ್ರಸ್ತಾಪಿಸಿರುವ ಅಥವಾ ಕಾರ್ಯಗತಗೊಳಿಸಲು ಉದ್ದೇಶಿಸಿರುವ ಕಾಮಗಾರಿಗಳ ಅಂದಾಜಿನ ಮತ್ತು ಸಾಮಗ್ರಿಗಳ ವೆಚ್ಚಗಳ ವಿವರಗಳನ್ನು ಸಿದ್ಧಪಡಿಸಬಹುದು ಮತ್ತು ಪ್ರತಿ

ವರ್ಷದ ಅಕ್ಟೋಬರ್ ತಿಂಗಳಲ್ಲಿ ನಡೆಯುವ ಎಲ್ಲಾ ಗ್ರಾಮ ಸಭೆಗಳ ವಿಶೇಷ ಸಭೆಯಲ್ಲಿ ಇವುಗಳನ್ನು ಚರ್ಚಿಸಿ ಅನುಮೋದಿಸಬಹುದು.

- ಹಿಂದಿನ ಆರ್ಥಿಕ ವರ್ಷದ ಲೆಕ್ಕಪತ್ರಗಳ ವಾರ್ಷಿಕ ವರದಿಯನ್ನು, ಲೆಕ್ಕಪರಿಶೋಧನಾ ವರದಿಯನ್ನು ಮತ್ತು ಅದಕ್ಕೆ ಉತ್ತರಗಳನ್ನು ಮತ್ತು ಪಂಚಾಯತ್ ಜಮಾ-ಬಂದಿ ವರದಿಯನ್ನು ಸಿದ್ಧಪಡಿಸುವುದು ಮತ್ತು ಕೈಗೊಂಡ ಕ್ರಮವನ್ನು ಪ್ರತಿ ವರ್ಷದ ಏಪ್ರಿಲ್ ತಿಂಗಳಿನಲ್ಲಿ ನಡೆಯುವ ಎಲ್ಲಾ ಗ್ರಾಮ ಸಭೆಗಳ ವಿಶೇಷ ಸಭೆಯಲ್ಲಿ ಚರ್ಚಿಸಿ ಅನುಮೋದಿಸಬಹುದು.
- ಗ್ರಾಮ ಸಭಾ ಸದಸ್ಯರುಗಳಿಗೆ ಆಯಾ ಗ್ರಾಮದಿಂದ ಬರಬೇಕಾದ ತೆರಿಗೆ ಹಾಗೂ ಇತರೆ ಬಾಕಿಗಳನ್ನು ಮತ್ತು ಸಾಲಗಳನ್ನು ಮರು ಪಾವತಿಸುವ ಕುರಿತು ಜನರಿಗೆ ತಿಳುವಳಿಕೆ ನೀಡುವಂತೆ ಮನವರಿಕೆ ಮಾಡಬಹುದು.
- ಹಣಕಾಸಿನ ಲಭ್ಯತೆಗೆ ಮತ್ತು ಸರ್ಕಾರವು ನೀಡಿದ ಮಾರ್ಗದರ್ಶನಗಳಿಗೆ ಒಳಪಟ್ಟು ಗ್ರಾಮ ಸಭಾ ಅನುಮೋದಿಸಿದ ಯೋಜನೆಗಳನ್ನು ಗ್ರಾಮಪಂಚಾಯತಿಯು ಪರಿಗಣಿಸತಕ್ಕದ್ದು.
- ನಿಧಿಯ ಲಭ್ಯತೆಗೆ ಒಳಪಟ್ಟು, ಗ್ರಾಮಪಂಚಾಯತ್‌ಗೆ ಪ್ರತಿಯೊಂದು ಕಾರ್ಯವನ್ನು ವಹಿಸಿದಾಗ ಆ ಗ್ರಾಮಪಂಚಾಯತ್‌ನಲ್ಲಿ ಸಂಬಂಧಿಸಿದ ಕಾರ್ಯನಿರ್ವಾಹಕರು ಮತ್ತು ಪ್ರತಿನಿಧಿಗಳು ನೇಮಕಗೊಂಡು, ಬದ್ಧರಾಗಿರತಕ್ಕದ್ದು.
- ಗ್ರಾಮಪಂಚಾಯತ್‌ಗಳು, ಕಟ್ಟಡ ಲೈಸೆನ್ಸ್, ವಸತಿ ಅಥವಾ ವಾಸಸ್ಥಳಗಳ ಲೇಔಟ್‌ಗಳ ಅನುಮೋದನೆಗಳನ್ನು ನೀಡುವ ವಿಷಯದಲ್ಲಿ ಪಟ್ಟಣ ಮತ್ತು ಗ್ರಾಮಾಂತರ ಯೋಜನೆ ಅಧಿನಿಯಮ, 1961ರ ಉಪಬಂಧಗಳನ್ನು ಕಡ್ಡಾಯವಾಗಿ ಪಾಲಿಸತಕ್ಕದ್ದು. ಯಾವುದೇ ಅನುಮೋದನೆಯು ಕರ್ನಾಟಕ ಪಟ್ಟಣ ಮತ್ತು ಗ್ರಾಮಾಂತರ ಯೋಜನೆ ಅಧಿನಿಯಮ, 1961ರ ಉಪಬಂಧಗಳ ಯಾವುದೇ ಉಲ್ಲಂಘನೆಯನ್ನು "ದುರ್ನಡತೆ"ಯೆಂದು ಅರ್ಥೈಸತಕ್ಕದ್ದು ಮತ್ತು ಅದಕ್ಕಾಗಿ ಸಂಬಂಧಪಟ್ಟ ಅಧಿಕಾರಿ/ಸಿಬ್ಬಂದಿಯು ಶಿಸ್ತು ಕ್ರಮಕ್ಕೆ ಹೊಣೆಗಾರನಾಗತಕ್ಕದ್ದು.

ಪ್ರಧಾನ ನಿರ್ದೇಶಕರು,
ಕರ್ನಾಟಕ ರಾಜ್ಯ ಲೆಕ್ಕಪರಿಶೋಧನೆ
ಮತ್ತು ಲೆಕ್ಕಪತ್ರ ಇಲಾಖೆ.
ಬೆಂಗಳೂರು

ದಿನಾಂಕ: 13.03.2024