



ನಗರ ಸ್ಥಳೀಯ ಸಂಸ್ಥೆಗಳ ಕ್ರೋಢೀಕೃತ ವಾರ್ಷಿಕ
ಲೆಕ್ಕಪರಿಶೋಧನಾ ವರದಿ

31ನೇ ಮಾರ್ಚ್ 2013ಕ್ಕೆ ಕೊನೆಗೊಂಡ ವರ್ಷ.

ಕರ್ನಾಟಕ ರಾಜ್ಯ ಲೆಕ್ಕಪರಿಶೋಧನೆ ಮತ್ತು ಲೆಕ್ಕಪತ್ರ
ಇಲಾಖೆ
ಬೆಂಗಳೂರು

o/c

ನಗರ ಸ್ಥಳೀಯ ಸಂಸ್ಥೆಗಳ ಕ್ರೋಢೀಕೃತ ವಾರ್ಷಿಕ ಲೆಕ್ಕಪರಿಶೋಧನಾ ವರದಿ 2012-13

ಭಾಗ-1

ನಗರಸಭೆ/ಪುರಸಭೆ/ಪಟ್ಟಣ ಪಂಚಾಯತಿಗಳು

ವಿಷಯ ಸೂಚಿ

ಕಂಡಿಕೆ ಸಂಖ್ಯೆ	ವಿವರಗಳು	ಪುಟ ಸಂಖ್ಯೆ
ಅಧ್ಯಾಯ-1		
ನಗರ ಸ್ಥಳೀಯ ಸಂಸ್ಥೆಗಳ ಸ್ಥೂಲನೋಟ		
	ಒಳಿಕೆ	01
1.1	ಹಿನ್ನೆಲೆ	01
1.2	ನಗರ ಸ್ಥಳೀಯ ಸಂಸ್ಥೆಗಳ ಸಾಂಸ್ಥಿಕ ರಚನೆ.	02
1.3	ಕರ್ನಾಟಕ ಮುನಿಸಿಪಾಲಿಟಿಗಳ ಅಧಿನಿಯಮ 1964ರಂತೆ ಮುನಿಸಿಪಲ್ ಕೌನ್ಸಿಲ್‌ಗಳ ನಿರ್ಬಂಧಕ, ವಿಶೇಷ ಮತ್ತು ವಿವೇಚನಾತ್ಮಕ ಪ್ರಕಾರ್ಯಗಳು.	03
1.4	ಲೆಕ್ಕಪತ್ರಗಳ ಲೆಕ್ಕ ಪರಿಶೋಧನೆ.	03
ಅಧ್ಯಾಯ-2		
ನಗರ ಸ್ಥಳೀಯ ಸಂಸ್ಥೆಗಳ ಹಣಕಾಸಿನ ಸ್ಥೂಲನೋಟ		
2.1	ನಗರ ಸ್ಥಳೀಯ ಸಂಸ್ಥೆಗಳ ಸಂಪನ್ಮೂಲಗಳು.	06
2.2	ನಗರ ಸ್ಥಳೀಯ ಸಂಸ್ಥೆಗಳ ನಿಧಿ.	07
2.3	ನಗರ ಸ್ಥಳೀಯ ಸಂಸ್ಥೆಗಳ ಸ್ವಂತ ಆದಾಯ.	07
2.4	ಸ್ವಯಂ ಘೋಷಿತ ಆಸ್ತಿ ತೆರಿಗೆ ಪದ್ಧತಿಯ ಅನುಷ್ಠಾನ.	08
2.5	ನಗರ ಸ್ಥಳೀಯ ಸಂಸ್ಥೆಗಳ ಆರ್ಥಿಕ ಪರಿಸ್ಥಿತಿ.	09
2.6	2012-13ನೇ ಸಾಲಿನಲ್ಲಿ ನಗರ ಸ್ಥಳೀಯ ಸಂಸ್ಥೆಗಳಿಗೆ ವಿವಿಧ ಮೂಲಗಳಿಂದ ಬಂದಂತಹ ಶೀರ್ಷಿಕೆವಾರು ಸ್ವೀಕೃತಿಗಳ ವರ್ಗೀಕೃತ ವಿವರಗಳು.	9
2.7	2012-13ನೇ ಸಾಲಿನಲ್ಲಿ ನಗರ ಸ್ಥಳೀಯ ಸಂಸ್ಥೆಗಳ ವಿವಿಧ ಶೀರ್ಷಿಕೆಗಳಲ್ಲಿನ ವೆಚ್ಚಗಳ ವರ್ಗೀಕೃತ ವಿವರಗಳು.	9

2.8	2012-13ನೇ ಸಾಲಿನಲ್ಲಿ ನಗರ ಸ್ಥಳೀಯ ಸಂಸ್ಥೆಗಳಿಗೆ ಪಡೆದುಕೊಂಡಿರುವ ಅನುದಾನದ ಹಾಗೂ ವೆಚ್ಚ ಮಾಹಿತಿ.	10
ಅಧ್ಯಾಯ-3 ಲೆಕ್ಕಪರಿಶೋಧನಾ ಫಲಿತಾಂಶಗಳು		
3.1	ಜಿಲ್ಲಾ ಮಟ್ಟದ ಸ್ಥಳೀಯ ಲೆಕ್ಕಪರಿಶೋಧನಾ ವರ್ತುಲ ಕಚೇರಿಯ ಸಹಾಯಕ ನಿಯಂತ್ರಕರಿಂದ ನಗರ ಸ್ಥಳೀಯ ಸಂಸ್ಥೆಗಳ ಲೆಕ್ಕ ಪರಿಶೋಧನಾ ವರದಿಗಳ ಬಿಡುಗಡೆ	11
3.2	ಕರ್ನಾಟಕ ಪೌರಸಭೆಗಳ ಲೆಕ್ಕಪದ್ಧತಿ ಮತ್ತು ಬಜೆಟ್ ನಿಯಮಗಳು 2006ರ ನಿಯಮ 130(4) ರಂತೆ ತಯಾರಿಸುವ ನಗರ ಸ್ಥಳೀಯ ಸಂಸ್ಥೆಗಳ ಹಣಕಾಸು ವಿವರಣಾ ಪಟ್ಟಿಗಳು.	12
3.3	ಲೆಕ್ಕಪತ್ರ ನಿರ್ವಹಣೆಯಲ್ಲಿ ಗಮನಿಸಲಾದ ಪ್ರಮುಖ ನ್ಯೂನತೆಗಳು.	13
3.4	2012-13ನೇ ಸಾಲಿನ ಅಂತ್ಯಕ್ಕೆ ಲೆಕ್ಕಪರಿಶೋಧನಾ ವರದಿಗಳಲ್ಲಿ ಪ್ರಸ್ತಾಪಿಸಿರುವ ಆಕ್ಷೇಪಣೆ ಮತ್ತು ವಸೂಲಾತಿಗೆ ಸೂಚಿಸಿದ ಬಾಕಿ ಕಂಡಿಕೆಗಳನ್ನು ತೀರುವಳಿ ಮಾಡದೇ ಇರುವುದು.	14
3.5	ಸರ್ಕಾರದ ಲೆಕ್ಕಶೀರ್ಷಿಕೆಗಳಿಗೆ ಕಾಮಗಾರಿ/ಇತರೇ ಬಿಲ್ಲುಗಳಲ್ಲಿ ಕಟಾಯಿಸಿದ ಶಾಸನಬದ್ಧ ಕಟಾವಣೆಗಳನ್ನು ಜಮಾ ಮಾಡದಿರುವುದು.	14
3.6	ಆಸ್ತಿಕರದ ಮೇಲೆ ವಸೂಲಿಸಿದ ಉಪಕರಗಳನ್ನು ಸರ್ಕಾರದ ಸಂಬಂಧಿಸಿದ ಲೆಕ್ಕಶೀರ್ಷಿಕೆಗಳಿಗೆ ಜಮಾ ಮಾಡದಿರುವ ಬಗ್ಗೆ	14
3.7	ನಗರ ಸ್ಥಳೀಯ ಸಂಸ್ಥೆಗಳಲ್ಲಿ ಕರೆಯಲಾದ ಟೆಂಡರ್‌ಗಳಿಗೆ ಟೆಂಡರ್ ಫಾರಂ ವಿತರಿಸುವಾಗ ಮೌಲ್ಯವರ್ಧಿತ ತೆರಿಗೆ (ವ್ಯಾಟ್) ವಸೂಲಿ ಮಾಡದೇ ಇರುವ ಪ್ರಕರಣಗಳು.	15
3.8	ಸೇವಾ ತೆರಿಗೆಯನ್ನು ಬಿಲ್ಲಿನಲ್ಲಿ ಕಟಾಯಿಸದಿರುವ ಪ್ರಕರಣಗಳು.	16
3.9	ಸ್ವಚ್ಛತಾ / ನೈರ್ಮಲ್ಯ ಕೆಲಸದಲ್ಲಿ ಹಿಡಿದಿದ್ದ ಸರ್‌ಜಾರ್ಜ್ ಮತ್ತು ಸೇವಾ ಶುಲ್ಕ ವಾಪಸ್ಸು ಮಾಡಿರುವುದು.	16
3.10	ಕರ್ನಾಟಕ ಸಾರ್ವಜನಿಕ ಸಂಗ್ರಹಣೆಯಲ್ಲಿ ಪಾರದರ್ಶಕತೆ ಅಧಿನಿಯಮ 1999 ಮತ್ತು ನಿಯಮ 2000 (ಕೆ.ಟಿ.ಪಿ.ಪಿ ಕಾಯ್ದೆ ಮತ್ತು ನಿಯಮಗಳು) ಪಾಲನೆಯಲ್ಲಿ ಉಲ್ಲಂಘನೆ.	17
(i)	ಟೆಂಡರ್ ಕರೆಯದಿರುವ ಪ್ರಕರಣಗಳು.	17
(ii)	ಹಳೆಯ ಟೆಂಡರ್ ಗುತ್ತಿಗೆಗಳನ್ನು ಮುಂದುವರೆಸಿದ ಪ್ರಕರಣಗಳು.	17
(iii)	ರೂ.1 ಲಕ್ಷ ಮೊತ್ತಕ್ಕಿಂತ ಕಡಿಮೆ ಇರುವ ಪ್ರಸಂಗಗಳಲ್ಲಿ ಕೊಟೇಷನ್	18

	ಆಹ್ವಾನಿಸದೇ ಇರುವ ಪ್ರಕರಣಗಳು.	
(iv)	ಟೆಂಡರ್‌ಗಳ ಪ್ರಕಟಣೆಯನ್ನು ಪ್ರಕಟಿಸುವ ಪೂರ್ವದಲ್ಲಿ ಜಿಲ್ಲಾ ವಾರ್ತಾಪ್ರಸಾರ ಇಲಾಖೆ ಜಿಲ್ಲಾ ಬುಲೆಟೀನ್ ಅಧಿಕಾರಿ ಆದೇಶ ಪಡೆದಿಲ್ಲ.	18
(v)	ಕಾಮಗಾರಿ ಟೆಂಡರ್‌ಗಳನ್ನು ಹೊರತುಪಡಿಸಿ ದಿನಪತ್ರಿಕೆಯಲ್ಲಿ ಪ್ರಕಟಣೆಯನ್ನು ನೀಡಿರುವ ವೆಚ್ಚ.	19
(vi)	ಟೆಂಡರ್ ಮೂಲಕ ಸಾಮಗ್ರಿ ಖರೀದಿಯಲ್ಲಿನ ನ್ಯೂನತೆಗಳು:	19
(vii)	ಆರ್.ಸಿ.ಸಿ ಹ್ಯಾಂ ಪೈಪ್‌ಗಳನ್ನು ಖರೀದಿಸಿರುವ ಕುರಿತು	19
(viii)	ಸಿಂಗಲ್ ಟೆಂಡರ್ ಅನುಮೋದನೆ ಬಗ್ಗೆ.	20
(ix)	ಕಾಮಗಾರಿಗಳ ಗುಣಮಟ್ಟ ಪರೀಕ್ಷೆಯ ವರದಿಯನ್ನು ಪಡೆಯದೇ ಬಿಲ್ಲು ಪಾವತಿ ಮಾಡಿರುವುದು.	20
(x)	ಹೆಚ್ಚಿಗೆ ಪ್ರೀಮಿಯಮ್ ದರ ಅನುಮೋದಿಸಿರುವ ಕುರಿತು.	21
(xi)	ಪತ್ರಿಕಾ ಪ್ರಕಟಣೆಯಲ್ಲದೇ ಟೆಂಡರ್‌ನ್ನು ಅನುಮೋದಿಸಿರುವ ಕುರಿತು.	21
■	ಕಾಮಗಾರಿಗಳ ಲೆಕ್ಕಪತ್ರಗಳಲ್ಲಿ ಗಮನಿಸಲಾದ ಗಂಭೀರ ನ್ಯೂನತೆಗಳು	
(i)	ವಿವಿಧ ಯೋಜನೆಯ ಕಾಮಗಾರಿ ಬಿಲ್ಲುಗಳಲ್ಲಿ ಅಧಿಕ ಮೊತ್ತ ಪಾವತಿಮಾಡಿರುವುದು.	21
(ii)	ನಗರ ಸ್ಥಳೀಯ ಸಂಸ್ಥೆಗಳ ವಿವಿಧ ಯೋಜನೆಯಡಿಯಲ್ಲಿ ನಿರ್ವಹಿಸಿದ ಕಾಮಗಾರಿಗಳ ಬಿಲ್ಲಿನಲ್ಲಿ ಶ್ರಿಂಕೇಜ್ ಅಳತೆಯನ್ನು ಕಳೆಯದೇ ಪಾವತಿಸಿ ಅಧಿಕ ಪಾವತಿಯನ್ನು ಗುತ್ತಿಗೆದಾರರಿಗೆ ನೀಡಿರುವ ಪ್ರಕರಣಗಳು.	22
(iii)	ಕಾಮಗಾರಿಗಳ ಅಳತೆಗಳನ್ನು ಅಳತೆ ಪುಸ್ತಕದಲ್ಲಿ ನಮೂದಿಸದೇ ಕಾಮಗಾರಿ ಬಿಲ್ಲುಗಳನ್ನು ಪಾವತಿಸಿರುವುದು.	22
(iv)	ವಿವಿಧ ಯೋಜನೆಗಳ ಕಾಮಗಾರಿಗಳ ಅನುಮೋದಿತ ಅಂದಾಜು ಪಟ್ಟಿ ಇಲ್ಲದೆ ಕಾಮಗಾರಿ ಬಿಲ್ಲುಗಳನ್ನು ಪಾವತಿ ಮಾಡಿರುವುದು.	23
(v)	ಕಾಮಗಾರಿಗಳನ್ನು ನಿಗದಿತ ಅವಧಿಯಲ್ಲಿ ಪೂರ್ಣಗೊಳಿಸದೇ ಇರುವುದರಿಂದ Liquidateddamages/ದಂಡವನ್ನು ಗುತ್ತಿಗೆದಾರರಿಂದ ವಸೂಲಿ ಮಾಡದೇ ಇರುವ ಪ್ರಕರಣಗಳು.	23
(vi)	ಕಾಮಗಾರಿಗಳಲ್ಲಿ ಹಾಗೂ ಸರಬರಾಜು ಬಿಲ್ಲಿನಲ್ಲಿ ಮೂರನೇ	24

	ತಂಡದ ತಪಾಸಣೆಯನ್ನು ಮಾಡದೇ ಬಿಲ್ಲು ಪಾವತಿಸಿರುವುದು.	
(vii)	ಅನುದಾನ ಮಾರ್ಗಪಲ್ಲಟ ಮಾಡಿರುವ ಬಗ್ಗೆ.	25
(viii)	ಕಾಮಗಾರಿಗೆ ಅಂದಾಜು ಪಟ್ಟಿ ದರಕ್ಕಿಂತ ಹೆಚ್ಚಿನ ದರ ಪಾವತಿಸಿರುವುದು.	25
(ix)	ಕಾಮಗಾರಿ ಟೆಂಡರ್ ಒಪ್ಪಂದದಲ್ಲಿ ಇಲ್ಲದ ಐಟಂಗಳನ್ನು ನಿರ್ವಹಿಸಿರುವುದಕ್ಕೆ ಇ.ಐ.ಆರ್.ಎಲ್ (Extra Item Rate List) ಅನುಮೋದನೆ ಪಡೆದಿಲ್ಲ.	26
(x)	ಕಾಮಗಾರಿಗಳ ಠೇವಣಿ ರಿಜಿಸ್ಟರ್‌ನ್ನು ನಿರ್ವಹಿಸದೇ ಗುತ್ತಿಗೆದಾರರಿಗೆ ಠೇವಣಿ ಮರುಪಾವತಿ ಮಾಡಿರುವುದು.	27
(xi)	ಕಾಮಗಾರಿಗಳ ನಿರ್ವಹಣೆಯಲ್ಲಿ ಪೂರ್ವಾಭಾವಿ ಅಳತೆಯನ್ನು ಅಳತೆ ಪುಸ್ತಕಗಳಲ್ಲಿ ದಾಖಲಿಸದಿರುವುದು.	27
(xii)	ಇ.ಎಂ.ಡಿ ಹಣ ಮತ್ತು ಭದ್ರತಾ ಠೇವಣಿ ಹಣವನ್ನು ಅವಧಿಗೂ ಮುನ್ನ ಗುತ್ತಿಗೆದಾರರಿಗೆ ಮರುಪಾವತಿ ಮಾಡಿರುವುದು.	28
(xiii)	ಕಾಮಗಾರಿ ಅಳತೆಗಳನ್ನು ಲೋಕೋಪಯೋಗಿ ಇಲಾಖೆಯ ಕಾರ್ಯಪಾಲಕ ಅಭಿಯಂತರರಿಂದ ಪರಿಶೀಲನೆ ಮಾಡಿಸದಿರುವುದು.	28
(xiv)	ಅನುಮೋದಿತ ಟೆಂಡರ್ ಷೆಡ್ಯೂಲ್ 'ಬಿ'ಗಿಂತ ಹೆಚ್ಚಿನ ಪರಿಮಾಣಕ್ಕೆ ಬಿಲ್ ಪಾವತಿಸಿರುವುದು ಮತ್ತು ಮಂಜೂರಾದ ಅಂದಾಜು ಪತ್ರಿಕೆ ಮೊತ್ತಕ್ಕಿಂತ ಹೆಚ್ಚಿಗೆ ಪಾವತಿಸಿರುವುದು.	29
(xv)	ನಗರಸ್ಥಳೀಯ ಸಂಸ್ಥೆಗಳ ವ್ಯಾಪ್ತಿಯಲ್ಲಿ ಬರದಿರುವ ಕಾಮಗಾರಿಗಳನ್ನು ನಿರ್ವಹಿಸಿರುವುದು.	29
(xvi)	ಕಾಮಗಾರಿ ಬಿಲ್ಲಿನಲ್ಲಿ ಗುತ್ತಿಗೆದಾರರಿಂದ ಭದ್ರತಾ ಠೇವಣಿ ವಸೂಲಿಸದ ಹಾಗೂ ಇ.ಎಂ.ಡಿ ಖಾತೆಗಳಲ್ಲಿ ಕಂಡುಬಂದ ನ್ಯೂನೆತಗಳು:	30
(xvii)	ಲ್ಯಾಪ್ಸ್ ಆಫ್ ಡಿಪಾಸಿಟ್ಸ್	31
(xviii)	ಇ.ಎಂ.ಡಿ ಮತ್ತು ಎಫ್.ಎಸ್.ಡಿಯನ್ನು ಕೆ.ಎಂ.ಎಫ್ 69ರ ನಮೂನೆಯಲ್ಲಿ ವಿವರ ಬರೆಯದೇ ಇರುವ ಪ್ರಕರಣಗಳು.	31
(xix)	ಕಾಮಗಾರಿ ಕಠಿಣ ಶಿಲೆ ಪರಿಮಾಣವನ್ನು ಸಂದಾಯ ಮಾಡಿರುವುದಕ್ಕೆ ಸ್ಪಾಕ್ ಅಳತೆ ಇರುವುದಿಲ್ಲ.	32
(xx)	ಅನುಮೋದನೆಯಾದ ಟೆಂಡರ್ ಕಾಮಗಾರಿ ಸ್ಥಳದ ಬದಲು ಬೇರೆ ಸ್ಥಳದ ಕಾಮಗಾರಿಯನ್ನು ಕೈಗೊಂಡಿರುವುದು.	32

(xxi)	ಕಾಮಗಾರಿ ಅಳತೆಗಳನ್ನು ಅಳತೆ ಪುಸ್ತಕದಲ್ಲಿ ದಾಖಲಿಸದೇ ಎಲೆಕ್ಟ್ರಾನಿಕ್ ಸ್ಟ್ರೆಡ್ ಶೀಟ್‌ನಲ್ಲಿ ದಾಖಲಿಸಿರುವುದು.	33
(xxii)	ಕೆಲಸ ಮುಕ್ತಾಯಗೊಳಿಸದೆ ಟೆಂಡರ್ ರದ್ದುಪಡಿಸಿ ಇ.ಎಂ.ಡಿ ಮತ್ತು ಎಫ್.ಎಸ್.ಡಿ ಪಾವತಿಸಿರುವುದು	33
(xxiii)	ಸ್ವಚ್ಛತೆಯ ಕೆಲಸದ ಸಲುವಾಗಿ ಜೆ.ಸಿ.ಬಿ ಬಾಡಿಗೆ ಅನಿಯಮಿತವಾಗಿ ಪಾವತಿಸಿರುವುದು.	34
(xxiv)	ಟೆಂಡರ್ ಕಾಮಗಾರಿಗೆ ನಿರ್ವಹಣಾ ಭದ್ರತಾ ಠೇವಣಿ (Performance Security Deposit) ಪಡೆದಿರುವುದಿಲ್ಲ.	34
(xxv)	13ನೇ ಹಣಕಾಸು ಯೋಜನೆಯಡಿಯಲ್ಲಿ ಕೈಗೊಂಡ ಕಾಮಗಾರಿಗೆ ವ್ಯರ್ಥವಾಗಿ ಹಣ ವೆಚ್ಚ ಭರಿಸಿರುವುದು:	35
■	ನಿರ್ಲಕ್ಷ್ಯತೆ ಅಥವಾ ದುರ್ವರ್ತನೆಯಿಂದ ಉಂಟಾಗಬಹುದೆಂದು ತೋರಿಸಲಾದ ನಷ್ಟದ ಪ್ರಕರಣಗಳು.	35
(i)	ವಿವಿಧ ಯೋಜನೆಯಡಿಯಲ್ಲಿ ಒಂದೇ ಕಾಮಗಾರಿಗೆ ಎರಡು ಬಾರಿ ಸಂದಾಯ ಮಾಡಿರುವ ಬಗ್ಗೆ.	35
(ii)	ಆದಾಯಗಳನ್ನು ಬ್ಯಾಂಕಿಗೆ ಇರಸಾಲು ಮಾಡದಿರುವುದು/ಕಡಿಮೆ ಇರಸಾಲು ಮಾಡಿರುವುದು.	36
(iii)	ಬ್ಯಾಂಕಿನಲ್ಲಿ ಸಾಕಷ್ಟು ಶಿಲ್ಕು ಇಲ್ಲದಿದ್ದರೂ ಚೆಕ್ ನೀಡಿರುವುದು.	37
(iv)	ಗುತ್ತಿಗೆದಾರರಿಂದ ಟೆಂಡರ್ ಅರ್ಜಿಯ ಇ.ಎಂ.ಡಿ / ಆರ್.ಎಸ್.ಡಿ ಬಾಬು ಪಡೆದ ಡಿ.ಡಿಯನ್ನು ಬ್ಯಾಂಕಿಗೆ ಜಮಾ ಮಾಡದಿರುವ ಪ್ರಕರಣ:	37
■	ಕಾನೂನಿಗೆ ವಿರುದ್ಧವಾಗಿರುವ (ಕಂಡು ಬರುವಂತಹ) ವೆಚ್ಚದ ಪ್ರಕರಣಗಳು.	38
(i)	ಸ್ವಂತ ಚೆಕ್‌ನ ಮೇಲೆ ಹಣ ಡ್ರಾ ಮಾಡಿರುವುದು.	38
(ii)	ಸಾಮಗ್ರಿಗಳನ್ನು ಖರೀದಿಸಿ ದಾಸ್ತಾನು ಲೆಕ್ಕಕ್ಕೆ ತೆಗೆದುಕೊಳ್ಳದೇ ಇರುವುದು ಹಾಗೂ ವಿತರಣೆಗೆ ದಾಖಲಾತಿಗಳು ಇರದೇ ಇರುವ ಪ್ರಕರಣಗಳು.	38
(iii)	ಬಳಕೆ ಮಾಡದಿರುವ ಅನುದಾನ ಬ್ಯಾಂಕ್ ಖಾತೆಯಲ್ಲಿ ಉಳಿದುಕೊಂಡಿರುವುದು.	39
(iv)	ಯೋಜನೆಗಳು ಮುಕ್ತಾಯವಾಗಿದ್ದರೂ ಸಹ ಬ್ಯಾಂಕಿನ ಖಾತೆಯಲ್ಲಿ ಶಿಲ್ಕನ್ನು ಮುಂದುವರೆಸಿರುವುದು.	40
(v)	ಪ್ರಿಂಟಿಂಗ್ ವೆಚ್ಚದ ಸಲುವಾಗಿ ಅಧಿಕಾರ ವ್ಯಾಪ್ತಿ ಮೀರಿ ಖರ್ಚು ಮಾಡಿರುವುದಕ್ಕೆ ಜಿಲ್ಲಾಧಿಕಾರಿಗಳ ಅನುಮೋದನೆ ಪಡೆದಿಲ್ಲ.	40

(vi)	ಶೇ. 22.75 ಶೇ. 3 ಮತ್ತು ಶೇ.7.5ರ ಅಡಿಯ ಯೋಜನೆಯಲ್ಲಿ ಖರೀದಿಸಿದ ಸಾಮಗ್ರಿಗಳನ್ನು ಆಯ್ಕೆ ಮಾಡಿದ ಪಲಾನುಭವಿಗಳಿಗೆ ವಿತರಿಸದೇ ಹಾಗೇ ದಾಸ್ತಾನಿನಲ್ಲಿ ಇಟ್ಟು ಕೊಂಡಿರುವುದು.	41
(vii)	ಸಂಸ್ಥೆಯ ಸಿಬ್ಬಂದಿ / ಸದಸ್ಯರಿಗೆ ಮೊಬೈಲ್ ಫೋನ್ ಮತ್ತು ಇದರ ಮಾಸಿಕ ಬಿಲ್ಲುಗಳ ಅನಿಯಮಿತಿ ಪಾವತಿ.	41
(viii)	ಮೂಲ ಗುತ್ತಿಗೆದಾರರು ಟೆಂಡರ್ ಪಡೆದು ಇರರಿಹೋಕೇಬಲ್ ಪವರ್ ಆಫ್ ಅಟಾರ್ನಿ ಆಧಾರದ ಮೇಲೆ ಬೇರೆ ಗುತ್ತಿಗೆದಾರರಿಗೆ ಕೆಲಸ ವಹಿಸಿಕೊಟ್ಟ ಬಗ್ಗೆ.	42
	ಯೋಜನೆಗಳ ಲೆಕ್ಕಪತ್ರಗಳಲ್ಲಿ ಗಮನಿಸಲಾದ ಗಂಭೀರ ನ್ಯೂನತೆಗಳು	42
(i)	ಯೋಜನೆಯ ಮಾರ್ಗದರ್ಶಿ ಸೂಚನೆಗಳನ್ನು ಅನುಸರಿಸದಿರುವ ಪ್ರಕರಣಗಳು.	42
(ii)	ಬೀದಿ ನಾಯಿಯನ್ನು ಹಿಡಿದು ಸಾಗಾಣಿಕೆ ಮಾಡುವಲ್ಲಿ ಹಾಗೂ ನಿಯಂತ್ರಿಸುವ ಬಗ್ಗೆ ಮಾಡಲಾದ ವೆಚ್ಚದಲ್ಲಿ ಕಂಡು ಬಂದ ನ್ಯೂನತೆಗಳು.	43
(iii)	ಮೋಟಾರ್ ರಿವೈಂಡಿಂಗ್ ಕಾಮಗಾರಿಯಲ್ಲಿ ಹಳೇ ಸಾಮಗ್ರಿ ಮೌಲ್ಯ ಶೇ.10ರಷ್ಟನ್ನು ಬಿಲ್ಲುಗಳಲ್ಲಿ ಕಡಿತ ಮಾಡಿದೇ ಇರುವುದು.	44
(iv)	ನಾಗರೀಕ ಸೌಲಭ್ಯಗಳ ನಿರ್ವಹಣೆ ಕೆಲಸಗಾರರಿಗೆ ಪಿ.ಎಫ್ ಮತ್ತು ಇ.ಪಿ.ಎಫ್‌ಗಳನ್ನು ಜಮಾ ಮಾಡಿರುವುದಿಲ್ಲ.	45
(v)	ಸ್ವಚ್ಛತೆಯ ಕೆಲಸದ ಸಲುವಾಗಿ ಗುತ್ತಿಗೆ ವಹಿಸಿರುವ ಕಾಮಗಾರಿಯಲ್ಲಿ ನೌಕರರ ಹಾಜರಾತಿ ಮತ್ತು ನೌಕರರ ಸಂಖ್ಯೆಯು ಕಡಿಮೆ ಇದ್ದರೂ ಸಹಾ ಹೆಚ್ಚಿನ ಮೊತ್ತವನ್ನು ಪಾವತಿಸಿರುವುದು	45
(vi)	ವಾಹನ ದುರಸ್ತಿ ಮತ್ತು ಟೈರ್ ಟ್ಯೂಬ್‌ಗಳನ್ನು ಬದಲಾವಣೆ ಮಾಡುವಲ್ಲಿ ಸಾರಿಗೆ ಅಧಿಕಾರಿ (RTO) ದೃಢೀಕರಣ ಪಡೆದಿರುವುದಿಲ್ಲ.	46
(vii)	ಪುರಸಭೆ ವ್ಯಾಪ್ತಿಯಲ್ಲಿ ಸ್ವಚ್ಛತಾ ಕಾಮಗಾರಿ ಹಾಗೂ ಇತರ ಕೆಲಸಗಳಿಗೆ ಕೂಲಿ ಪಾವತಿಯನ್ನು ಸ್ವಸಹಾಯ ಸಂಘಗಳಿಗೆ ಹಾಗೂ ಇತರ ಸಂಸ್ಥೆಗಳಿಗೆ ವಹಿಸಿ ಕೂಲಿ ಪಾವತಿಯನ್ನು ಮಾಡಿರುವಲ್ಲಿ ಕಂಡು ಬಂದ ಲೋಪದೋಷಗಳು.	47
(viii)	ವಿದ್ಯುತ್ ಕಂಬಗಳ ಸ್ಥಳಾಂತರ ಪುರಸಭೆಯಿಂದ ವೆಚ್ಚಭರಿಸಿರುವುದು.	47
(ix)	ಘನತ್ಯಾಜ್ಯ ವಿಲೇವಾರಿಯಲ್ಲಿ ಇಲಾಖೆಯ ವಾಹನಗಳು ಮತ್ತು	48

	ಇಲಾಖೆ ವಾಹನ ಚಾಲಕರನ್ನು ಗುತ್ತಿಗೆದಾರರು ಬಳಸಿಕೊಂಡಿರುವ ರೂ.12.00ಲಕ್ಷಗಳನ್ನು ಮೌಲ್ಯವನ್ನು ಗುತ್ತಿಗೆದಾರರ ಬಿಲ್ಲಿನಲ್ಲಿ ವಸೂಲಿ ಮಾಡಿಲ್ಲ.	
(x)	ವಾಣಿಜ್ಯ ಸಂಕೀರ್ಣದ ವಿದ್ಯುತ್ ಬಿಲ್ಲನ್ನು ಬಾಡಿಗೆದಾರರು ಭರಿಸದೇ ಪುರಸಭೆಯ ನಿಧಿಯಿಂದ ಪಾವತಿಸಲಾದ ಅನಗತ್ಯ ವೆಚ್ಚ.	48
(xi)	ಸಾರ್ವಜನಿಕರಿಂದ ಪಡೆದ ಠೇವಣಿ ಹಣವನ್ನು ಮಾರ್ಗಪಲ್ಲಟ ಮಾಡಿರುವುದು.	48
(xii)	ವಾಹನಗಳ ವಿಮೆ ಕೆ.ಜಿ.ಐ.ಡಿ ಬದಲು ನ್ಯಾಷನಲ್ ಇನ್ಶೂರೆನ್ಸ್ ಕಂಪನಿ ಲಿಮಿಟೆಡ್ ಕುಂದಾಪುರ ಇವರಿಂದ ವಿಮೆ ಮಾಡಿಸಿರುವುದು.	49
(xiii)	ಬ್ಯಾಂಕ್ ಪುಸ್ತಕದಲ್ಲಿ ಎರಡು ಸಲ ಖರ್ಚು ತೋರಿಸಿದ್ದು.	49
(xiv)	11ನೇ ಹಣಕಾಸು ಯೋಜನೆಯ ಅನುದಾನದ ಹಣವನ್ನು ಹೂಡಿರುವುದಕ್ಕೆ ಬಡ್ಡಿ ಜಮಾ ಬಾರದೇ ಇರುವುದು.	50
(xv)	ಆಶ್ರಯ ಸಾಲ ಕರ ವಸೂಲಿಗಾರರಿಂದ ಶೇ.3ರ ಪ್ರೋತ್ಸಾಹಧನ ಹೆಚ್ಚುವರಿ ಮೊತ್ತ ಪರಿಗಣಿಸಿರುವುದು:	50
(xvi)	ಅಂದಾಜು ಪಟ್ಟಿ ಮಾರುಕಟ್ಟೆ ದರದಂತೆ ತಯಾರಿಸಲಾಗಿದ್ದು ಅಧಿಕೃತ ಇನ್‌ವೆಸ್ಟ್ ದರವಾರು ಹಾಜರು ಪಡಿಸದೇ ಇರುವುದು:	50
(xvii)	ಎಸ್.ಎಫ್.ಸಿ 22.75% ಯೋಜನೆಯ ಅಡಿಯಲ್ಲಿ ಜೆರಾಕ್ಸ್ ಪ್ರತಿಗಳ ಮೇಲೆ ವೈದ್ಯಕೀಯ ವೆಚ್ಚ ಪಾವತಿಸಿರುವುದು.	51
(xviii)	ಪೌರ ಕಾರ್ಮಿಕರಿಗೆ ಅನಿಯಮಿತ ರೇನ್ ಕೋಟ್ ಚಪ್ಪಲಿ ಒದಗಿಸಿರುವುದು.	52
	ಸಾಲಗಳು ಮತ್ತು ಮುಂಗಡಗಳು	52
(i)	ನಗರ ಸ್ಥಳೀಯ ಸಂಸ್ಥೆಗಳಲ್ಲಿ ಪಡೆದ ಸಾಲಗಳು	52
(ii)	ವಿವಿಧ ಸಂಸ್ಥೆಗಳಿಗೆ ಕಾಮಗಾರಿಯ ಸಲುವಾಗಿ ಮುಂಗಡ ನೀಡಿರುವುದಕ್ಕೆ ಹೊಂದಾಣಿಕೆ ಮಾಡದಿರುವ ಪ್ರಕರಣಗಳು.	52
(iii)	ಕಾಮಗಾರಿಯ ಸಲುವಾಗಿ ಗುತ್ತಿಗೆದಾರರಿಗೆ ನೀಡಿರುವ ಮುಂಗಡಗಳ ಹೊಂದಾಣಿಕೆ ಮಾಡಿರುವುದಿಲ್ಲ.	53
(iv)	ಗುತ್ತಿಗೆದಾರರಿಗೆ ಜನರಲ್ ಫಂಡ್, ನೀರು ನಿರ್ವಹಣೆ ಮತ್ತು 13ನೇ ಹಣಕಾಸು ಯೋಜನೆಯಲ್ಲಿ ಮುಂಗಡವನ್ನು ನಿಯಮ ಬಾಹಿರವಾಗಿ ಪಾವತಿ ಮಾಡಿರುವ ಕುರಿತು.	54
	ನಗರ ಸ್ಥಳೀಯ ಸಂಸ್ಥೆಗಳಿಗೆ ಬರಬೇಕಾದ ಆದಾಯ ವಸೂಲಿಸದೆ/ಕಡಿಮೆ ವಸೂಲಿಯಿಂದ ನಷ್ಟ ಉಂಟಾಗಿರುವುದು.	54

(i)	ಅಪಾಯ ಮತ್ತು ಮಾಧಕ ಉದ್ದಿಮೆಗಳ ಪರವಾನಗೆ ಶುಲ್ಕ ಬಾಕಿ ಉಳಿದಿರುವುದು.	54
(ii)	ಕಟ್ಟಡ ಪರವಾನಗೆ ಶುಲ್ಕವನ್ನು ಕಡಿಮೆ ವಸೂಲಿಸಿರುವುದು ಮತ್ತು ದಂಡ ಶುಲ್ಕವನ್ನು ವಸೂಲಿಸಿರುವುದು.	55
(iii)	ಹರಾಜು ಪ್ರಕ್ರಿಯೆಯಿಂದ ಬರಬೇಕಾದ ಆದಾಯವನ್ನು ವಸೂಲಿ ಮಾಡಿರುವುದು.	55
(iv)	ಖಾತೆ ಬದಲಾವಣೆ ಫೀ ಕಡಿಮೆ ವಸೂಲಿಸಿರುವುದು ಹಾಗೂ ವಸೂಲಿಸದೇ ಇರುವುದು:-	56
(v)	ಟ್ರೇಡ್ ಲೈಸೆನ್ಸ್ ಷೇರು ಕಡಿಮೆ ವಸೂಲಿಸಿರುವುದು:	56
(vi)	ಉದ್ಯೋಗ ಲೈಸೆನ್ಸ್ ಕರ ವಸೂಲಿ ಬಾಕಿ ಇರುವ ಕುರಿತು.	57
(vii)	ಬೀದಿ ದೀಪಗಳ ಬಿಡಿ ಭಾಗಗಳು, ನೀರು ಪೂರೈಕೆಯ ಸಾಮಗ್ರಿ, ವಾಹನ ರಿಪೇರಿಯ ಬಿಡಿ ಭಾಗಗಳು, ವಾಹನದ ಟೈರ್ ಟ್ಯೂಬ್‌ಗಳ ಅನುಪಯುಕ್ತ ಸಾಮಗ್ರಿ ಲೆಕ್ಕಕ್ಕೆ ಪಡೆಯದೇ ಇರುವುದು ಮತ್ತು ಅನುಪಯುಕ್ತ ಸಾಮಗ್ರಿಗಳನ್ನು ಹರಾಜು ಮಾಡಿ ಆದಾಯ ಜಮಾ ಮಾಡದೇ ಇರುವುದರಿಂದ ಆಗಿರುವ ನಷ್ಟ	58
(viii)	ಅಂಗಡಿ ಮಳಿಗೆಯನ್ನು ಹರಾಜು ಮಾಡದೇ ಬಾಡಿಗೆಗೆ ನೀಡದೇ ಇರುವುದರಿಂದ ಬಾಡಿಗೆ ನಷ್ಟವುಂಟಾಗಿರುವುದು.	58
(ix)	ಪುರಸಭೆಯ ಅಂಗಡಿ ಮಳಿಗೆಗಳನ್ನು ಬಾಡಿಗೆಗೆ ನೀಡದೆ ಬಾಡಿಗೆ ನಷ್ಟ ಉಂಟಾಗುತ್ತಿರುವುದು	59
(x)	12ವರ್ಷಗಳ ಅವಧಿಗೆ ಬಾಡಿಗೆ ಹರಾಜು ನೀಡಿರುವುದು ಅನಿಯಮಿತ ಮತ್ತು ಕನಿಷ್ಠ ಮಾಸಿಕ ಬಾಡಿಗೆಗಿಂತ ಕಡಿಮೆ ನೀಡಿರುವುದರಿಂದ ಆಗಿರುವ ನಷ್ಟ ಪ್ರಕರಣ	59
(xi)	ಉದ್ದಿಮೆ ಪರವಾನಗಿಯನ್ನು ನವೀಕರಣಗೊಳಿಸದೇ ಬಾಕಿ ಉಳಿಸಿಕೊಂಡು ಬಂದಿರುವುದರಿಂದ ನಗರಸಭೆಗೆ ಆದಾಯ ನಷ್ಟವಾಗಿರುವ ಪ್ರಕರಣ.	60
(xii)	ಮಳಿಗೆ ಬಾಡಿಗೆಗಳ ವಾರ್ಷಿಕ ಬೇಡಿಕೆ ಮತ್ತು ಹಳೆಯ ಬಾಕಿಯನ್ನು ಡಿ.ಸಿ.ಬಿಯಿಂದ ತೆಗೆದು ಹಾಕಿರುವುದರಿಂದ ಕಾರಣದಿಂದ ಬಾಡಿಗೆ ನಷ್ಟ ಉಂಟಾಗಿರುವ ಪ್ರಕರಣ.	60
(xiii)	ಕಟ್ಟಡ ಪರವಾನಗೆ ಶುಲ್ಕದಲ್ಲಿ ವಿನಾಯಿತಿ ನೀಡಿರುವುದರಿಂದ ನಗರಸಭೆಗೆ ನಷ್ಟ ಉಂಟಾಗಿರುವುದು	61
(xiv)	ಭೂ ಬಾಡಿಗೆ ಬಾಕಿ.	62

(xv)	ಶ್ರೀ ವೆಂಕಟೇಶ್ವರ ಟೆಕ್ನಿಕ್ಸ್ ಮಿಲ್ ಗಿರಣಿಯಿಂದ ಬರಬೇಕಾದ ಬಾಕಿ ಕುರಿತು:-	61
	ನಗರ ಸ್ಥಳೀಯ ಸಂಸ್ಥೆಗಳಲ್ಲಿ ರೂ.9968.32ಲಕ್ಷಗಳ ಮೌಲ್ಯದ ದಾಖಲಾತಿಗಳನ್ನು / ಓಚರ್‌ಗಳನ್ನು ಲೆಕ್ಕಪರಿಶೋಧನೆಗೆ ಹಾಜರುಪಡಿಸದಿರುವುದು.	62
(i)	ಕಾಮಗಾರಿಗಳಿಗೆ ಭರಿಸಲಾದ ರೂ.2503.31ಲಕ್ಷಗಳಿಗೆ ಸಂಬಂಧಿಸಿದಂತೆ ಅಳತೆ ಪುಸ್ತಕಗಳು ಹಾಗೂ ಟೆಂಡರ್ ದಾಖಲಾತಿಗಳನ್ನು ಲೆಕ್ಕ ಪರಿಶೋಧನೆಗೆ ಹಾಜರುಪಡಿಸದಿರುವುದು.	62
(ii)	ವೆಚ್ಚಗಳಿಗೆ ಭರಿಸಲಾದ ರೂ.7464.51ಲಕ್ಷಗಳಿಗೆ ಸಂಬಂಧಿಸಿದಂತೆ ಓಚರುಗಳನ್ನು ಹಾಜರುಪಡಿಸದಿರುವುದು.	62
	ಸಿಬ್ಬಂದಿ ವಿಭಾಗದಲ್ಲಿ ಕಂಡು ಬಂದಿರುವ ನ್ಯೂನತೆಗಳು.	64
(i)	ವೃತ್ತಿ ತೆರಿಗೆಯನ್ನು ಸಿಬ್ಬಂದಿಯ ವೇತನ ಬಿಲ್ಲಿನಲ್ಲಿ ಕಟಾಯಿಸದಿರುವುದು ಹಾಗೂ ಕಡಿಮೆಕಟಾಯಿಸಿರುವುದು.	64
(ii)	ಸಿಬ್ಬಂದಿ ವೇತನ ಬಿಲ್ಲಿನಲ್ಲಿ ಕಟಾಯಿಸಲಾದ ಸರ್ಕಾರದ ವಿವಿಧ ಇಲಾಖೆಗಳಿಗೆ ಜಮಾ ಮಾಡಬೇಕಾದ ಮೊತ್ತವನ್ನು ಸ್ಥಳೀಯ ನಿಧಿಯಲ್ಲಿಯೇ ಉಳಿಸಿಕೊಂಡಿರುವುದು.	64
(iii)	ಪರಿಷ್ಕೃತ ವೇತನ ಶ್ರೇಣಿಯಲ್ಲಿ ಮತ್ತು ವೇತನ ನಿಗದಿಪಡಿಸುವಲ್ಲಿ ತಪ್ಪಾಗಿ ವೇತನ ನಿಗದಿಪಡಿಸಿರುವುದರಿಂದ ಹೆಚ್ಚುವರಿ ಪಾವತಿ.	65
(iv)	ವಾರ್ಷಿಕ ವೇತನ ಬಡ್ಡಿಯಲ್ಲಿ ತಪ್ಪಾಗಿ ನಿಗದಿಮಾಡಿರುವುದರಿಂದ ಅಧಿಕ ಪಾವತಿ ಮಾಡಿರುವುದು.	65
(v)	ಮಂಜೂರಾತಿ ಇಲ್ಲದ ಹುದ್ದೆಗಳಿಗೆ ವೇತನವನ್ನು ಡ್ರಾ ಮಾಡಿರುವ ಕುರಿತು.	65
(vi)	ಸಿಬ್ಬಂದಿಯ ವೇತನ ಭತ್ಯೆಯನ್ನು ಹೆಚ್ಚುವರಿಯಾಗಿ ಪಾವತಿಸಿರುವುದು.	66
(vii)	ತಾತ್ಕಾಲಿಕ ಸಿಬ್ಬಂದಿಗೆ ಸರೆಂಡರ್ ವೇತನವನ್ನು ಅನಿಮಿತವಾಗಿ ಪಾವತಿ ಮಾಡಿರುವುದು.	66
(viii)	ದಿನಗೂಲಿ ನೌಕರರನ್ನು ಮುಂದುವರೆಸಿರುವುದು	67
(ix)	ದಿನಗೂಲಿ ನೌಕರರಿಗೆ ಹಬ್ಬದ ಮುಂಗಡ, ವಾರ್ಷಿಕ ವೇತನ ಬಡ್ಡಿ ಹಾಗೂ ಸಮವಸ್ತ್ರ ಭತ್ಯೆಯನ್ನು ಅನಿಯಮಿತವಾಗಿ ನೀಡಿರುವುದು.	67
(x)	ಪೌರಕಾರ್ಮಿಕ ಸಿಬ್ಬಂದಿಗೆ ಹದಿನೈದು ದಿನಗಳ ವಿಶೇಷ ರಜೆ ನಗದೀಕರಣ ಮೊತ್ತವನ್ನು ಅನಿಯಮಿತವಾಗಿ ಪಾವತಿಸಿರುವುದು.	68
(xi)	ದಿನಗೂಲಿ ನೌಕರರಿಗೆ ಮಂಜೂರಾತಿ ಇಲ್ಲದೇ ಹೆಚ್ಚುವರಿಯಾಗಿ	68

	ವೇತನವನ್ನು ನೀಡಿರುವುದು.	
(xii)	ಸಿಬ್ಬಂದಿಯ ವೇತನದಲ್ಲಿ ವಸತಿಗೃಹ ಬಾಡಿಗೆಯನ್ನು ಕಟಾಯಿಸಿರುವುದಿಲ್ಲ	68
(xiii)	ಅವಕಾಶವಿಲ್ಲದ ಗ್ರಾಮೀಣ ಭತ್ಯೆಯನ್ನು ಪಾವತಿಸಿರುವುದು.	69
(xiv)	ನಗರ ಸ್ಥಳೀಯ ಸಂಸ್ಥೆಗಳಲ್ಲಿ ಕಾರ್ಯನಿರ್ವಹಿಸುತ್ತಿರುವ ಸರ್ಕಾರದ ಅಧಿಕಾರಿ/ಸಿಬ್ಬಂದಿಗಳ ಪಿಂಚಣಿ ವಂತಿಕೆ ಪಾವತಿಯಾಗದಿರುವುದು.	69
(xv)	ಸಿಬ್ಬಂದಿಯ ನೇಮಕಾತಿಗೆ ಅಧಿಕಾರ ಇಲ್ಲದಿದ್ದರೂ ಅಧಿಕಾರ ನೇಮಕಾತಿ ಮಾಡಿಕೊಂಡು ವಿವಿಧ ಯೋಜನೆಗಳ ಮತ್ತು ನೀರು ಪೂರೈಕೆ ನಿಧಿಯಿಂದ ವೇತನ ಪಾವತಿ ಮಾಡಿರುವುದು.	69
(xvi)	2012-13ನೇ ಸಾಲಿನ ಗಳಿಕೆ ರಜೆ ನಗರೀಕರಣದಲ್ಲಿ 15 ದಿನಗಳ ಬದಲು 30 ದಿನಗಳ ರಜೆಯನ್ನು ಹೆಚ್ಚುವರಿಯಾಗಿ ಪಾವತಿಸಿರುವುದು.	70
(xvii)	ಭಾರತೀಯ ಪ್ರಾಚೀನ ಪುರಾತತ್ವ ಇಲಾಖೆಯ ಸುತ್ತಮುತ್ತ ನಿಷೇಧಿತ ಪ್ರದೇಶದಲ್ಲಿ ವಾಣಿಜ್ಯ ಮಳಿಗೆ ನಿರ್ಮಾಣ ಮಾಡಲು ಮುಂದಾಗಿ ರೂ.1.26ಲಕ್ಷ ಅನವಶ್ಯಕ ವೆಚ್ಚ ಭರಿಸಿರುವುದು.	70
(xviii)	ದಿನಗೂಲಿ ನೌಕರರಿಗೆ ನಿರ್ವಹಿಸುತ್ತಿರುವ ಹುದ್ದೆಯ ವೇತನ ಶ್ರೇಣಿಯಲ್ಲಿ ಅನಿಯಮಿತವಾಗಿ ಪಾವತಿ ಮಾಡಿರುವುದು.	70
(xix)	ನಿಯೋಜನೆ ಮೇಲಿನ ಸಿಬ್ಬಂದಿಗೆ ರಜಾ ನಗರೀಕರಣ ಸೌಲಭ್ಯವನ್ನು ಅನಿಯಮಿತವಾಗಿ ನೀಡಿರುವುದು.	70
(xx)	ಕಂಪ್ಯೂಟರ್ ಆಪರೇಟರ್, ಅಟೆಂಡರ್, ಮತ್ತು ವಾಲ್‌ಮ್ಯಾನ್ ಇವರನ್ನು ಹೊರಗುತ್ತಿಗೆ ಆಧಾರದ ಮೇಲೆ ಪಡೆದಿರುವುದಕ್ಕೆ ಜಿಲ್ಲಾಧಿಕಾರಿಗಳ ಅನುಮೋದನೆ ಪಡೆದಿರುವುದಿಲ್ಲ.	72
(xxi)	ದಿನಗೂಲಿ ನೌಕರರಿಗೆ ಸಾರ್ವತ್ರಿಕ ರಜಾದಿನಗಳ ಬದಲಿಗೆ 15 ರಜಾ ವೇತನವನ್ನು ಕಾನೂನು ಬಾಹಿರವಾಗಿ ಪಾವತಿಸಿರುವುದು.	72
(xxii)	ನಿವೃತ್ತಿಯ ಸಮಯದಲ್ಲಿ ಗಳಿಕೆ ರಜೆ ನಗರೀಕರಣ ಸೌಲಭ್ಯದಲ್ಲಿ ಮನೆ ಬಾಡಿಗೆ ಭತ್ಯೆ ಪಾವತಿ ಮಾಡಿರುವುದು.	72
(xxiii)	ನಿವೃತ್ತರಾದ ನೌಕರರನ್ನು ದಿನಗೂಲಿ ಆಧಾರದ ಮೇಲೆ ಪುನರ್ ನೇಮಕ ಮಾಡಿಕೊಂಡಿರುವ ಪ್ರಕರಣ.	73
(xxiv)	ಪೌರಾಡಳಿತ ಭತ್ಯೆಯನ್ನು ಇಲಾಖೆಯ ಅನುಮತಿಯಿಲ್ಲದೆ ವಿಶೇಷವಾಗಿ ವಾಹನ ಭತ್ಯೆಯನ್ನು ಪಾವತಿ ಮಾಡಿರುವುದು.	73
(xxv)	ಬ್ಲಾಕ್ ಅವಧಿ ಮುಕ್ತಾಯವಾದ ನಂತರ 2011-12ನೇ ಸಾಲಿನ ಬ್ಲಾಕ್ ಅವಧಿಗೆ ಗಳಿಕೆ ರಜೆ ನಗರೀಕರಣ ಸೌಲಭ್ಯವನ್ನು	74

	ಪಾವತಿಸಿರುವುದು.	
(xxvi)	ಪುರಸಭೆಯ ಮಾಲಿಕತ್ವದ ಸಿಬ್ಬಂದಿಗಳಿಗೆ ಹಂಚಿಕೆ ಮಾಡಿದ ವಸತಿಗೃಹಗಳ ವಿದ್ಯುತ್ ಬಿಲ್ಲನ್ನು ಪುರಸಭೆಯ ನಿಧಿಯಿಂದ ಭರಿಸಿದ ಕುರಿತು:	74
■	ಸಾಮಾನ್ಯ ಅಭಿಪ್ರಾಯ.	74
ಭಾಗ- II ಮಹಾನಗರ ಪಾಲಿಕೆಗಳು ಅಧ್ಯಾಯ-4 ಮಹಾನಗರ ಪಾಲಿಕೆಗಳ ಸ್ಥೂಲನೋಟ.		
4.1	ಹಿನ್ನೆಲೆ.	77
4.2	ಮಹಾನಗರ ಪಾಲಿಕೆಗಳ ಸಾಂಸ್ಥಿಕ ರಚನೆ.	77
4.3	ಮಹಾನಗರ ಪಾಲಿಕೆಗಳ ಸಾಮಾನ್ಯ ನಿರ್ಬಂಧಕ ಮತ್ತು ವಿವೇಚನಾತ್ಮಕ ಪ್ರಕಾರ್ಯಗಳು.	78
4.4	ಲೆಕ್ಕಪತ್ರಗಳ ಲೆಕ್ಕಪರಿಶೋಧನೆ.	79
ಅಧ್ಯಾಯ 5 ಹಣಕಾಸಿನ ಸ್ಥೂಲನೋಟ		
5.1	ಮಹಾನಗರ ಪಾಲಿಕೆಗಳ ಸಂಪನ್ಮೂಲಗಳು.	80
5.2	ಮಹಾನಗರ ಪಾಲಿಕೆಗಳ ಲೆಕ್ಕಪರಿಶೋಧನೆಯ ಸ್ಥೂಲನೋಟ.	81
5.3	ಮಹಾನಗರ ಪಾಲಿಕೆಗಳ ಹಣಕಾಸಿನ ಸ್ಥೂಲನೋಟ.	81
ಅಧ್ಯಾಯ-6 ಬೃಹತ್ ಬೆಂಗಳೂರು ಮಹಾನಗರ ಪಾಲಿಕೆ ಲೆಕ್ಕಪರಿಶೋಧನಾ ಫಲಿತಾಂಶ		
6.1	ಬೃಹತ್ ಬೆಂಗಳೂರು ಮಹಾನಗರ ಪಾಲಿಕೆ.	82
6.2	ಲೆಕ್ಕಪತ್ರಗಳ ಸ್ಥೂಲನೋಟ.	82
6.3	ಬೃಹತ್ ಬೆಂಗಳೂರು ಮಹಾನಗರ ಪಾಲಿಕೆಯ ಲೆಕ್ಕಪದ್ಧತಿಯಲ್ಲಿನ ನ್ಯೂನತೆಗಳು.	83
6.4	ಬೃಹತ್ ಬೆಂಗಳೂರು ಮಹಾನಗರ ಪಾಲಿಕೆಯ ಆಯವ್ಯಯ ಅಂದಾಜುಗಳು.	84

6.5	ಬೃಹತ್ ಬೆಂಗಳೂರು ಮಹಾನಗರ ಪಾಲಿಕೆಯ ವಾರ್ಷಿಕ ಲೆಕ್ಕಪತ್ರಗಳು.	85
6.6	ಬೃಹತ್ ಬೆಂಗಳೂರು ಮಹಾನಗರ ಪಾಲಿಕೆಯ ವಾರ್ಷಿಕ ಲೆಕ್ಕಪತ್ರಗಳಲ್ಲಿ ಕಂಡು ಬಂದಿರುವ ಪ್ರಮುಖ ನ್ಯೂನತೆಗಳು.	86
6.7	ಬೃಹತ್ ಬೆಂಗಳೂರು ಮಹಾನಗರ ಪಾಲಿಕೆಯ ಆದಾಯಗಳ ಸ್ವೀಕೃತಿಯ ಲೆಕ್ಕಗಳನ್ನು ಸಮರ್ಪಕವಾಗಿ ನಿರ್ವಹಿಸದೆ ಇರುವುದು.	86
6.8	ಉದ್ದಿಮೆ ಪರವಾನಗಿ ಶುಲ್ಕ ಕಡಿಮೆ ವಸೂಲಿ ಮಾಡಿರುವುದು ಹಾಗೂ ವಸೂಲಿ ಮಾಡದೇ ಪಾಲಿಕೆಗೆ ರೂ.1.69 ಲಕ್ಷಗಳ ನಷ್ಟ ಉಂಟುಮಾಡಿರುವುದು.	87
6.9	ಉದ್ದಿಮೆ ಪರವಾನಗಿ/ನವೀಕರಣದ ಶುಲ್ಕವನ್ನು ವಸೂಲಿ ಮಾಡಿರುವ ಮೊತ್ತವನ್ನು ಬ್ಯಾಂಕಿಗೆ ಜಮೆ ಮಾಡಿರುವ ವಿವರಗಳನ್ನು ಹಾಜರುಪಡಿಸದಿರುವುದು. ಶಂಕಿತ ದುರುಪಯೋಗ ಪ್ರಕರಣದಿಂದ ಮಹಾನಗರ ಪಾಲಿಕೆಗೆ 4.86ಲಕ್ಷ ನಷ್ಟ ಉಂಟಾಗಿರುವುದು.	87
6.10	ಪಾಲಿಕೆಗೆ ಚೆಕ್‌ಗಳ ಮುಖಾಂತರ ವಸೂಲಿಸಲಾದ ರೂ.8,58,36,007/-ಗಳಷ್ಟು ಕಂದಾಯದ ಮತ್ತು ಇತರೇ ಶುಲ್ಕದ ಚೆಕ್‌ಗಳು ಪಾಲಿಕೆಯ ನಿಧಿಗೆ ಜಮಾ ಬಾರದೆ ತಿರಸ್ಕೃತಗೊಂಡಿರುವುದು.	88
6.11	ಮಹಾನಗರ ಪಾಲಿಕೆಗಳಲ್ಲಿ ಆಸ್ತಿ ತೆರಿಗೆ / ಜಾಹೀರಾತು ತೆರಿಗೆ / ಇತರ ತೆರಿಗೆ ವಸೂಲಿಸುವಲ್ಲಿ ನಿಗದಿತ ತೆರಿಗೆ ವಸೂಲಿಸದೆ ಹಾಗೂ ಕಡಿಮೆ ಲೆಕ್ಕಾಚಾರ ಮಾಡಿರುವುದರಿಂದ ಬೃ.ಬೆಂ.ಮ.ಪಾಲಿಕೆಗೆ ರೂ.29,41,73,688/-ನಷ್ಟ ಉಂಟಾಗಿರುವುದು.	89
6.12	ಬೃಹತ್ ಬೆಂಗಳೂರು ಮಹಾನಗರ ಪಾಲಿಕೆಯಲ್ಲಿ ಕೈಗೊಂಡಿರುವ ಕಾಮಗಾರಿ / ಖರೀದಿಗಳು / ಸೇವೆಗಳ ಬಿಲ್ಲುಗಳ ಪಾವತಿಗಳಲ್ಲಿ ರೂ.1,83,12,874/-ಗಳಷ್ಟು ಮಾರಾಟ ತೆರಿಗೆ, ರಾಜಧನ, ಕಾರ್ಮಿಕ ಕಲ್ಯಾಣ ಉಪಕರ (Cess) ಮತ್ತು ಗುತ್ತಿಗೆದಾರರ ಕ್ಷೇಮನಿಧಿ ಕಟಾಯಿಸದೇ ಇರುವುದು	89
6.13	ಕಾಮಗಾರಿ / ಖರೀದಿಗಳು / ಸೇವೆಗಳ ಬಿಲ್ಲುಗಳಲ್ಲಿ ಕಟಾಯಿಸಿರುವ ಆದಾಯ ತೆರಿಗೆ, ಮಾರಾಟ ತೆರಿಗೆ, ರಾಜಧನ, ಕಾರ್ಮಿಕ ಕಲ್ಯಾಣ ನಿಧಿ ಹಾಗೂ ಗುತ್ತಿಗೆದಾರರ ಕ್ಷೇಮ ನಿಧಿಗೆ ಸಂಬಂಧಿಸಿದ ಒಟ್ಟು ಮೊತ್ತ ರೂ.95.57ಲಕ್ಷಗಳನ್ನು ಸಂಬಂಧಿಸಿದ ಇಲಾಖೆಗಳಿಗೆ / ಬೋರ್ಡ್‌ಗೆ ಜಮಾ ಮಾಡದೇ ಪಾಲಿಕೆ ನಿಧಿಯಲ್ಲಿಯೇ ಉಳಿಸಿಕೊಂಡಿರುವುದು.	91

6.14	ಬ್ಯು.ಬಿ.ಮ.ನ.ಪಾಲಿಕೆಯಲ್ಲಿ ರೂ.1,84,63,92,892/-ವಿವಿಧ ಶುಲ್ಕಗಳನ್ನು ವಸೂಲಿ ಮಾಡದಿರುವುದು/ ಕಡಿಮೆ ವಸೂಲಿ ಮಾಡಿರುವುದು.	92
6.15	ಕರ್ನಾಟಕ ಸಾರ್ವಜನಿಕ ಸಂಗ್ರಹಣೆಗಳಲ್ಲಿ ಪಾರದರ್ಶಕತೆ ಅಧಿನಿಯಮ 1999 ಮತ್ತು ನಿಯಮ 2000ರ ನಿಯಮಾವಳಿಗಳನ್ನು ಪಾಲಿಸದಿರುವ ಪ್ರಕರಣಗಳ ಒಟ್ಟು ಮೊತ್ತ ರೂ.1976.58ಲಕ್ಷಗಳು.	92
6.16	ಕಾಮಗಾರಿ ಬಿಲ್ಲುಗಳಲ್ಲಿ ಹೆಚ್ಚಿನ ಪರಿಮಾಣ ಹಾಗೂ ಅಧಿಕ ದರಗಳಿಂದ ರೂ.816.23ಲಕ್ಷ ಗಳ ಹೆಚ್ಚುವರಿ ಪಾವತಿ.	93
6.17	ಲೆಕ್ಕಕ್ಕೆ ತೆಗೆದುಕೊಳ್ಳದೇ ಇರುವ ಸ್ವೀಕೃತವಾದ ಮೊತ್ತಗಳು- ರೂ.23.75/-ಲಕ್ಷಗಳು.	93
6.18	ಬ್ಯಾಂಕ್ ಪಾಸ್ ಶೀಟ್‌ನಲ್ಲಿ ಕಂಡುಬರದೇ ಇರುವುದು ಮತ್ತು ಲೆಕ್ಕ ಸಮನ್ವಯ ಕೈಗೊಳ್ಳದೆ ಇರುವುದು.	94
6.19	ಬೃಹತ್ ಬೆಂಗಳೂರು ಮಹಾನಗರ ಪಾಲಿಕೆಯ ಸ್ತಿರಾಸ್ತಿಗಳಿಂದ ಬಾಡಿಗೆ ವಸೂಲಿ ಮಾಡದೇ ಇರುವುದರಿಂದ ನಷ್ಟ ಉಂಟಾಗಿರುವುದು- ರೂ.11,51,79,316/-	94
6.20	ಶೇ22.75ರ ಯೋಜನೆಯಡಿ ವಿವಿಧ ಕಾಮಗಾರಿಗಳನ್ನು ಅನುಷ್ಠಾನಗೊಳಿಸುವಲ್ಲಿ ಗಮನಿಸಿದ ಕಾರ್ಯವಿಧಾನದಲ್ಲಾದ ಲೋಪದೋಷಗಳು.	95
6.21	ಬೃಹತ್ ಬೆಂಗಳೂರು ಮಹಾನಗರ ಪಾಲಿಕೆಯಲ್ಲಿ ಘನತ್ಯಾಜ್ಯ ಸಂಗ್ರಹಣೆ ಮತ್ತು ವಿಲೇವಾರಿಗೆ ಭರಿಸಿರುವ ಬಗ್ಗೆ ಗಮನಿಸಿದ ನ್ಯೂನತೆಗಳು ರೂ.961.42ಲಕ್ಷಗಳು	95
6.22	ಬೃಹತ್ ಬೆಂಗಳೂರು ಮಹಾನಗರ ಪಾಲಿಕೆಯಲ್ಲಿ ರೂ.595.12ಕೋಟಿಗಳ ವ್ಯವಹಾರಕ್ಕೆ ಸಂಬಂಧಪಟ್ಟ ಪಾವತಿಗಳ ಬಗ್ಗೆ ದಾಖಲೆಗಳನ್ನು ಲೆಕ್ಕಪರಿಶೋಧನೆಗೆ ಹಾಜರುಪಡಿಸದೇ ಇರುವುದು.	96
6.23	ಕಾಮಗಾರಿಗಳ ಕಾರ್ಯಗತಗೊಳಿಸುವುದರಲ್ಲಿನ ವಿಳಂಬಕ್ಕೆ ರೂ.23.11ಲಕ್ಷಗಳ ಕಡಿಮೆ ದಂಡ ವಿಧಿಸಿರುವುದು/ವಿಧಿಸದಿರುವುದು.	97
6.24	ಕಾಮಗಾರಿ ಬಿಲ್ಲುಗಳಲ್ಲಿ ರೂ.2.04ಲಕ್ಷಗಳ ಭದ್ರತಾ ಠೇವಣಿಯನ್ನು ಕಟಾಯಿಸಿಲ್ಲದಿರುವುದು.	98
6.25	ಪಾಲಿಕೆಗೆ ಸಲ್ಲಿಸಿದ ರೂ.13.36ಲಕ್ಷ ಚೆಕ್/ಡಿಡಿಗಳು ಬ್ಯಾಂಕಿನಲ್ಲಿ ನಗದೀಕರಣವಾಗದೆ ತಿರಸ್ಕೃತಗೊಂಡಿರುವ ಪ್ರಕರಣಗಳ ಪಟ್ಟಿ (Dishonoured checks)	98

6.26	ಮುದ್ರಾಂಕ ಶುಲ್ಕದ ಶೇಕಡಾ 2ರಷ್ಟು ತೆರಿಗೆಯ ಮೊತ್ತವನ್ನು ಖರ್ಚಿಗೆ ದಾಖಲಿಸದಿರುವುದು / ಬ್ಯಾಂಕಿಗೆ ಜಮಾ ಮಾಡದಿರುವ ಮೊತ್ತ ರೂ.388924/-	99
6.27	2012-13ನೇ ಸಾಲಿನ ಲೆಕ್ಕಪರಿಶೋಧನಾ ವರದಿಯಲ್ಲಿ ವಿವರಿಸಿರುವಂತೆ ಸರ್ಕಾರದ ನಿಯಮಗಳನ್ನು ಉಲ್ಲಂಘಿಸಿ ವಿವಿಧ ರೀತಿಯ ಮುಂಗಡ ಹಣ ಪಾವತಿಸಿ ಹೊಂದಾಣಿಕೆ ಆಗದೆ ಇರುವಂತಹ ಗಂಭೀರ ಪ್ರಕರಣಗಳ ಒಟ್ಟು ಮೊತ್ತ ರೂ.1019.48ಲಕ್ಷಗಳು.	100
6.28	2012-13ನೇ ಸಾಲಿನ ಲೆಕ್ಕಪರಿಶೋಧನಾ ವರದಿಗಳಲ್ಲಿ ವಿವರಿಸಲಾಗಿರುವಂತೆ ಕರ್ನಾಟಕ ಮುನ್ಸಿಪಲ್ ಕಾರ್ಪೊರೇಷನ್ ಕಾಯ್ದೆ 1976ರ ಷೆಡ್ಯೂಲ್ IXಅಡಿ ಭಾಗ-2ರ ಕಂಡಿಕೆ 11(ಎ)ರಲ್ಲಿ ಸೂಚಿಸಿರುವಂತೆ ಕಾನೂನಿಗೆ ವಿರುದ್ಧವಾಗಿ ಮಾಡಿದ ಸಂದಾಯದ ಮೊತ್ತ ರೂ.1514.04ಲಕ್ಷಗಳು.	100
6.29	2012-13ನೇ ಸಾಲಿನ ಲೆಕ್ಕಪರಿಶೋಧನಾ ವರದಿಗಳಲ್ಲಿ ವಿವರಿಸಲಾಗಿರುವಂತೆ ಕರ್ನಾಟಕ ಮುನ್ಸಿಪಲ್ ಕಾರ್ಪೊರೇಷನ್ ಕಾಯ್ದೆ 1976ರ ಷೆಡ್ಯೂಲ್ IXಅಡಿ ಭಾಗ-2ರ 11(ಬಿ)ರಲ್ಲಿ ಸೂಚಿಸಿರುವಂತೆ ಯಾವುದೇ ವ್ಯಕ್ತಿಯ ಅತೀವ ದುರ್ನಡತೆ ಅಥವಾ ನಿರ್ಲಕ್ಷ್ಯದಿಂದಾಗಿ ಆದಂತಹ ನಷ್ಟ ಅಥವಾ ಕೊರತೆಗೆ ಸಂಬಂಧಿಸಿದ ಪ್ರಕರಣಗಳ ಮೊತ್ತ ರೂ.2129.99ಲಕ್ಷಗಳು	101
6.30	ಕರ್ನಾಟಕ ಮುನ್ಸಿಪಲ್ ಕಾರ್ಪೊರೇಷನ್ ಕಾಯ್ದೆ 1976ರ ಷೆಡ್ಯೂಲ್ IXಅಡಿ ಭಾಗ-2ರ ಕಂಡಿಕೆ 11(ಡಿ)ರಲ್ಲಿ ಸೂಚಿಸಿರುವಂತೆ ನ್ಯೂನತೆ, ಕ್ರಮದೋಷ ಮತ್ತು ಅನೌಚಿತ್ಯತೆಯಿಂದ ಕೂಡಿದ ಹಣಕಾಸು ವ್ಯವಹಾರಗಳ ಪ್ರಕರಣಗಳ ಮೊತ್ತ ರೂ.47.22ಲಕ್ಷಗಳು.	101
6.31	ಚಿಮ್ಮಿಹಿಲ್ಯ ಎಜುಕೇಷನ್ ಸೊಸೈಟಿ ಇವರಿಗೆ ಚಿಕ್ಕಸಂದ್ರ ಗ್ರಾಮದ ಐದು ಎಕರೆ ಜಮೀನನ್ನು 30 ವರ್ಷಗಳ ಕಾಲ ಗುತ್ತಿಗೆ ನೀಡಿರುವುದು.	102
6.32	ಬೃಹತ್ ಬೆಂಗಳೂರು ಮಹಾನಗರ ಪಾಲಿಕೆಯಲ್ಲಿ ವಾಹನಗಳ ನಿರ್ವಹಣೆ/ಲಾಗ್ ಪುಸ್ತಕಗಳ ನಿರ್ವಹಣೆಯಲ್ಲಿ ಕಂಡು ಬಂದ ನ್ಯೂನತೆಗಳು: ಆಕ್ಷೇಪಣಾ ಮೊತ್ತ ರೂ.0.64409ಲಕ್ಷ ಮತ್ತು ವಸೂಲಾತಿ ಮೊತ್ತ ರೂ.0.0648ಲಕ್ಷಗಳು.	102
6.33	ಮಂಜೂರಾದ ಹುದ್ದೆಗಳಿಗಿಂತ ಹೆಚ್ಚಿಗೆ ಅಧಿಕಾರಿ/ಸಿಬ್ಬಂದಿ ವರ್ಗದವರನ್ನು ನಿಯೋಜಿಸಿ ಅನಧಿಕೃತ ಹುದ್ದೆಗಳಿಗಾಗಿ	103

	₹.11,08,60,320/-ಗಳು ಹೆಚ್ಚುವರಿ ವೆಚ್ಚವಾಗಿರುವುದು.	
6.34	ವೇತನ / ಪಿಂಚಣಿಯಲ್ಲಿ ಹೆಚ್ಚುವರಿ ಪಾವತಿಯಿಂದ ₹.45.51ಲಕ್ಷಗಳು ನಷ್ಟ ಉಂಟಾಗಿರುವುದು.	104
6.35	ಬೃಹತ್ ಬೆಂಗಳೂರು ಮಹಾನಗರ ಪಾಲಿಕೆ ವ್ಯಾಪ್ತಿಯಲ್ಲಿ ಬರುವ ಕಛೇರಿಗಳಲ್ಲಿನ ಸಿಬ್ಬಂದಿಯ ಪೂರಕ ವೇತನ ಬಿಲ್ಲಿನಲ್ಲಿ ಪಾವತಿಸಿದ ವೇತನ ಬಾಕಿಗೆ ರೂ.40,363/-ಗಳಷ್ಟು ವಸತಿ ಗೃಹದ ಬಾಡಿಗೆ ಕಟಾಯಿಸದಿರುವುದು.	105
6.36	ನಗದು ಪುಸ್ತಕವನ್ನು ನಿಗದಿತ ನಮೂನೆಯಲ್ಲಿ ಸಮರ್ಪಕವಾಗಿ ನಿರ್ವಹಿಸದಿರುವುದು ಮತ್ತು ಸಿಬ್ಬಂದಿಯವರ ವೇತನ ಭತ್ಯೆ ಮತ್ತು ಸಾದಿಲ್ವಾರು ವೆಚ್ಚ ರೂ.403.65ಲಕ್ಷಗಳನ್ನು ನಗದು ಪುಸ್ತಕದಲ್ಲಿ ತೆಗೆದುಕೊಳ್ಳದಿರುವುದು.	105
6.37	ಲೆಕ್ಕ ಪರಿಶೋಧನೆಯಲ್ಲಿ ಗಮನಿಸಿದ ವಿಭಾಗವಾರು ಗಂಭೀರ ಅಂಶಗಳು.	106
ಅಧ್ಯಾಯ - 7 ಮಹಾನಗರ ಪಾಲಿಕೆಗಳು ಲೆಕ್ಕಪರಿಶೋಧನಾ ಫಲಿತಾಂಶ		
7.1	ಮಹಾನಗರಪಾಲಿಕೆಗಳ ವಾರ್ಷಿಕ ಲೆಕ್ಕ ಪತ್ರಗಳ ನಿರ್ವಹಣೆಯಲ್ಲಿನ ನ್ಯೂನತೆಗಳು.	108
7.2	ಮಹಾನಗರಪಾಲಿಕೆಗಳ ವಾರ್ಷಿಕ ಆಯವ್ಯಯ.	109
7.3	ಡಿ:31-03-2012ರ ಅಂತ್ಯಕ್ಕೆ ಲೆಕ್ಕಪರಿಶೋಧನಾ ವರದಿಗಳಲ್ಲಿ ಪ್ರಸ್ತಾಪಿಸಿರುವ ಆಕ್ಷೇಪಣೆ ಮತ್ತು ವಸೂಲಾತಿಗೆ ಸೂಚಿಸಿದ ಬಾಕಿ ಕಂಡಿಕೆಗಳನ್ನು ತೀರುವಳಿ ಮಾಡದೇ ಇರುವುದು.	109
7.4	ವಾರ್ಷಿಕ ಲೆಕ್ಕದ ಪುಸ್ತಕದ ಮೊತ್ತಕ್ಕೂ ಮತ್ತು ಬ್ಯಾಂಕ್ ಪಾಸ್ ಪುಸ್ತಕದ ಮೊತ್ತಕ್ಕೂ ವ್ಯತ್ಯಾಸವಿದ್ದು ಸಮನ್ವಯಗೊಳಿಸದಿರುವ ಮೊತ್ತ ರೂ.1370.00ಲಕ್ಷಗಳು.	110
7.5	ವಸೂಲಾದ ಮೊತ್ತವನ್ನು ಪೂರ್ಣ ಪ್ರಮಾಣದಲ್ಲಿ ಜಮಾ ಮಾಡದೇ ಇರುವುದು / ಕಡಿಮೆ ಬ್ಯಾಂಕಿಗೆ ಜಮಾ ಮಾಡಿರುವ ಪ್ರಕರಣಗಳ ಒಟ್ಟು ಮೊತ್ತ ರೂ.2.53ಲಕ್ಷಗಳು.	111
7.6(i)	ಸರ್ಕಾರದ ಲೆಕ್ಕಶೀರ್ಷಿಕೆಗಳಿಗೆ ಕಾಮಗಾರಿ/ಇತರೆ ಬಿಲ್ಲುಗಳಲ್ಲಿ ಕಟಾಯಿಸಿದ ರೂ. 33.66ಲಕ್ಷಗಳಷ್ಟು ಶಾಸನಬದ್ಧ ಕಟಾವಣೆಗಳನ್ನು ಜಮಾ ಮಾಡದಿರುವುದು.	111

7.6(ii)	ಮಹಾನಗರ ಪಾಲಿಕೆಗಳಲ್ಲಿ ಕೈಗೊಂಡಿರುವ ಕಾಮಗಾರಿ/ಇತರೆ ಬಿಲ್ಲುಗಳಲ್ಲಿ ಶಾಸನ ಬದ್ಧ ಕಟಾವಣೆ ಮಾಡದಿರುವ/ಕಡಿಮೆ ಕಟಾವಣೆ ಮಾಡಿರುವ ಪ್ರಕರಣಗಳ ಮೊತ್ತ ರೂ.20.51ಲಕ್ಷಗಳು.	112
7.7	ಮಹಾನಗರ ಪಾಲಿಕೆಗಳ ವ್ಯಾಪ್ತಿಯ ಆಸ್ತಿ ತೆರಿಗೆಗಳ ಜೊತೆಗೆ ವಸೂಲು ಮಾಡಲಾದ ಉಪಕರಗಳನ್ನು ಸರ್ಕಾರದ ಲೆಕ್ಕ ಶೀರ್ಷಿಕೆಗಳಿಗೆ ಜಮಾ ಮಾಡದೇ ಇರುವುದು.	112
7.8(i)	ಮಹಾನಗರ ಪಾಲಿಕೆಗಳಲ್ಲಿ ಕಾನೂನಿಗೆ ವಿರುದ್ಧವಾಗಿ ಕಂಡು ಬರುವಂತಹ ವೆಚ್ಚಗಳ ಪ್ರಕರಣಗಳ ಮೊತ್ತ ರೂ.119.09ಲಕ್ಷಗಳು.	113
7.8(ii)	ಮಹಾನಗರ ಪಾಲಿಕೆಗಳಲ್ಲಿ ಅತೀವ ನಿರ್ಲಕ್ಷ್ಯತೆ ಅಥವಾ ದುರ್ವರ್ತನೆಯಿಂದ ಉಂಟಾಗಿರಬಹುದೆಂದು ತೋರುವಂತಹ ನಷ್ಟದ ಪ್ರಕರಣಗಳ ಮೊತ್ತ ರೂ.305.44ಲಕ್ಷಗಳು.	113
7.9	ಲೆಕ್ಕ ಪರಿಶೋಧನೆಗೆ ರೂ.435.15ಕೋಟಿಗಳನ್ನು ದಾಖಲೆ/ವೋಚರ್‌ಗಳನ್ನು ಹಾಜರುಪಡಿಸದೇ ಇರುವುದು.	114
7.10	ವಿವಿಧ ಉದ್ದೇಶಗಳಿಗೆ ನೀಡಲಾಗಿರುವ ಒಟ್ಟು ಮುಂಗಡ ಮೊತ್ತ ರೂ.3816.87ಲಕ್ಷಗಳನ್ನು ಹೊಂದಾಣಿಕೆ ಮಾಡಿಕೊಳ್ಳದೇ ಇರುವುದು.	115
7.11	ಕರ್ನಾಟಕ ಸಾರ್ವಜನಿಕ ಸಂಗ್ರಹಣೆಗಳಲ್ಲಿ ಪಾರದರ್ಶಕತೆ ಅಧಿನಿಯಮ 1999 ಹಾಗೂ ನಿಯಮಗಳು 2000 ಹಾಗೂ ಲೋಕೋಪಯೋಗಿ ಇಲಾಖಾ ಸಂಹಿತೆಗಳನ್ನು ಉಲ್ಲಂಘಿಸಿರುವ ಪ್ರಕರಣಗಳ ಒಟ್ಟು ಮೊತ್ತ ರೂ.710.09ಲಕ್ಷಗಳು.	115
7.12	ಆಸ್ತಿ ಮತ್ತು ಖಾತಾ ನೊಂದಾವಣೆ/ವಾಣಿಜ್ಯ ಹಾಗೂ ವಸತಿ ಕಟ್ಟಡ ಪರವಾನಗಿ ನೀಡುವಲ್ಲಿ ವಿವಿಧ ಶುಲ್ಕಗಳನ್ನು ಕಡಿಮೆ ವಸೂಲಿಸಿರುವುದು / ವಸೂಲಿಸದಿರುವ ಒಟ್ಟು ಮೊತ್ತ ರೂ.621.57ಲಕ್ಷಗಳು.	117
7.13	2012-13ನೇ ಸಾಲಿನ ಲೆಕ್ಕಪರಿಶೋಧನಾ ವರದಿಯಲ್ಲಿ ವಿವರಿಸಿರುವಂತೆ ನಗರ ಸ್ಥಳೀಯ ಸಂಸ್ಥೆಗಳಲ್ಲಿ ಆಸ್ತಿ ತೆರಿಗೆ / ನೀರಿನ ಕರ / ಜಾಹಿರಾತು ತೆರಿಗೆ, ಇತ್ಯಾದಿಗಳ ಬೇಡಿಕೆ ವಸೂಲಾತಿಯಲ್ಲಿನ ಆಕ್ಷೇಪಣೆ / ವಸೂಲಾತಿಗಳ ಪ್ರಕರಣಗಳ ಒಟ್ಟು ಮೊತ್ತ ರೂ.2921.28ಲಕ್ಷಗಳು.	118
7.14	ಮಹಾನಗರ ಪಾಲಿಕೆ ಹೊಂದಿರುವ ಸ್ಥಿರಾಸ್ತಿಗಳಾದ ವಸತಿ ಗೃಹ, ವಾಣಿಜ್ಯ ಮಳಿಗೆಗಳು, ಅಂಗಡಿಗಳು ಇತ್ಯಾದಿಗಳ ಬಾಡಿಗೆ / ಭೂ ಬಾಡಿಗೆ ಬಾಕಿ ಉಳಿದಿರುವ ಪ್ರಕರಣಗಳ ಮೊತ್ತ ರೂ.71.56ಲಕ್ಷ	118
7.15	ನೋಂದಾಯಿತ ಮೋಟಾರು ವಾಹನಗಳ ಮೇಲೆ ಮೂಲಭೂತ	119

	ಸೌಕರ್ಯಗಳ ಉಪಕರ ವಸೂಲಿ ಮಾಡದೆ ಇರುವುದರಿಂದ ರೂ.71.41ಲಕ್ಷಗಳ ಆದಾಯ ನಷ್ಟವಾಗಿರುವುದು.	
7.16	ಮಹಾನಗರ ಪಾಲಿಕೆಯಲ್ಲಿ ವಾಹನಗಳ ನಿರ್ವಹಣೆ / ಲಾಗ್ ಪುಸ್ತಕಗಳ ನಿರ್ವಹಣೆಯಲ್ಲಿ ಕಂಡು ಬಂದ ನ್ಯೂನತೆಗಳು: ಆಕ್ಷೇಪಣಾ ಮೊತ್ತ ರೂ. 29.58ಲಕ್ಷ ಮತ್ತು ವಸೂಲಾತಿ ಮೊತ್ತ ರೂ.184.83ಲಕ್ಷಗಳು.	120
7.17	ಮಹಾನಗರ ಪಾಲಿಕೆಗಳಲ್ಲಿ ಕಾಮಗಾರಿ ಬಿಲ್ಲು / ಹೊರಗುತ್ತಿಗೆ ಬಿಲ್ಲು / ಇತ್ಯಾದಿಗಳಲ್ಲಿ ರೂ.6.70ಲಕ್ಷ ಹೆಚ್ಚುವರಿ ಪಾವತಿ ಮಾಡಿರುವುದು.	120
7.18	2012-13ನೇ ಸಾಲಿನ ಲೆಕ್ಕಪರಿಶೋಧನಾ ವರದಿಗಳಲ್ಲಿ ವಿವರಿಸಿರುವಂತೆ ಸ್ವಚ್ಛತಾ ಗುತ್ತಿಗೆಯ ಬಿಲ್ಲುಗಳಲ್ಲಿ / ಕಾರ್ಯಾದೇಶದ ಕರಾರು ಕಂಡಿಕೆಯಲ್ಲಿ ಸೂಚಿಸಿದಂತೆ ಭದ್ರತಾ ಠೇವಣಿ ಕಟಾಯಿಸಿರುವುದು ಅವಧಿ ಮುಗಿದ ನಂತರ ನವೀಕರಿಸದಿರುವ ಪ್ರಕರಣಗಳ ಒಟ್ಟು ಮೊತ್ತ ರೂ.153.20ಲಕ್ಷಗಳು.	121
7.19	ವಿಳಂಬ ಕಾಮಗಾರಿಗಳಿಗಾಗಿ ದಂಡ ವಸೂಲಿಸದಿರುವ ಮೊತ್ತ ರೂ.9.52ಲಕ್ಷಗಳು.	121
7.20	ಕಾಮಗಾರಿ ಅಳತೆಗಳನ್ನು (Check Measurement) ಲೋಕೋಪಯೋಗಿ ಇಲಾಖೆಯ ಕಾರ್ಯಪಾಲಕ ಅಭಿಯಂತರರಿಂದ ಪರಿಶೀಲನೆ ಮಾಡಿಸದಿರುವ ಪ್ರಕರಣಗಳ ಮೊತ್ತ ಒಟ್ಟು ಮೊತ್ತ ರೂ.483.77ಲಕ್ಷಗಳು.	122
7.21	ನಗರ ಸ್ಥಳೀಯ ಸಂಸ್ಥೆಗೆ ರಾಜ್ಯಕೇಂದ್ರ ಸರ್ಕಾರದ ಯೋಜನೆಗಳನ್ವಯ ಮಂಜೂರಾದ ಯೋಜನೆಗಳ ಲೆಕ್ಕಪತ್ರಗಳಲ್ಲಿ ಗಮನಿಸಲಾದ ಗಂಭೀರ ನ್ಯೂನತೆಗಳು	122
7.22	ಪಾಲಿಕೆಯ ವಸತಿ ನಿವೇಶನಗಳಲ್ಲಿ ಅನಧಿಕೃತವಾಗಿ ವಾಸವಾಗಿರುವ ನಿವೇಶನದಾರರಿಂದ ಬಾಡಿಗೆ ಪಾವತಿ ಉಳಿದಿರುವ ಪ್ರಕರಣಗಳು.	123
7.23	ಲೆಕ್ಕಪರಿಶೋಧನಾ ವರದಿಯಲ್ಲಿ ವಿವರಿಸಿರುವಂತೆ ಮಹಾನಗರ ಪಾಲಿಕೆಗಳ ಸಿಬ್ಬಂದಿ ವಿಭಾಗದ ಲೆಕ್ಕಪತ್ರಗಳಲ್ಲಿನ ಆಕ್ಷೇಪಣೆ / ವಸೂಲಾತಿಗಳ ಪ್ರಕರಣಗಳ ಒಟ್ಟು ಮೊತ್ತ ರೂ.84.18ಲಕ್ಷಗಳು.	123
7.24	ಬಳ್ಳಾರಿ ಮಹಾನಗರ ಪಾಲಿಕೆ 2012-13ನೇ ಸಾಲಿನ ಲೆಕ್ಕ ಪರಿಶೋಧನೆಯಲ್ಲಿ ಕಂಡು ಬಂದ ನ್ಯೂನತೆಗಳು.	123
7.25	ಬೆಳಗಾವಿ ಮಹಾನಗರ ಪಾಲಿಕೆ 2012-13ನೇ ಸಾಲಿನ ಲೆಕ್ಕ ಪರಿಶೋಧನೆಯಲ್ಲಿ ಕಂಡು ಬಂದ ನ್ಯೂನತೆಗಳು.	124

7.26	ಕಲ್ಬುರ್ಗಿ ಮಹಾನಗರ ಪಾಲಿಕೆ 2012-13ನೇ ಸಾಲಿನ ಲೆಕ್ಕ ಪರಿಶೋಧನೆಯಲ್ಲಿ ಕಂಡು ಬಂದ ನ್ಯೂನತೆಗಳು.	128
7.27	ಹುಬ್ಬಳ್ಳಿ- ಧಾರವಾಡ ಮಹಾನಗರ ಪಾಲಿಕೆ 2012-13ನೇ ಸಾಲಿನ ಲೆಕ್ಕ ಪರಿಶೋಧನೆಯಲ್ಲಿ ಕಂಡು ಬಂದ ನ್ಯೂನತೆಗಳು.	129
7.28	ಮೈಸೂರು ಮಹಾನಗರ ಪಾಲಿಕೆಯ 2009-10 ಮತ್ತು 2010-11ನೇ ಸಾಲಿನ ಲೆಕ್ಕ ಪರಿಶೋಧನೆಯಲ್ಲಿ ಕಂಡು ಬಂದ ನ್ಯೂನತೆಗಳು.	130
8. ಸಾಮಾನ್ಯ ಅಭಿಪ್ರಾಯ.		

ಅನುಬಂಧಗಳು

ಅನುಬಂಧ ಸಂಖ್ಯೆ	ವಿವರಗಳು	ಪುಟ ಸಂಖ್ಯೆ
ನಗರ ಸ್ಥಳೀಯ ಸಂಸ್ಥೆಗಳು		
1ಎ	2012-13ನೇ ಸಾಲಿನ ನಗರ ಸ್ಥಳೀಯ ಸಂಸ್ಥೆಗಳ ತೆರಿಗೆ ಆದಾಯದ ವಿವರಗಳು	133-141
1ಬಿ	2012-13ನೇ ಸಾಲಿನ ನಗರ ಸ್ಥಳೀಯ ಸಂಸ್ಥೆಗಳ ತೆರಿಗೆಯೇತರ ಆದಾಯದ ವಿವರಗಳು	142-148
2	2012-13ನೇ ಸಾಲಿನಂತದವರೆಗಿನ ಲೆಕ್ಕಪತ್ರಗಳ ಲೆಕ್ಕಪರಿಶೋಧನೆಯಾದ ನಗರಸಭೆ, ಪುರಸಭೆ, ಪಟ್ಟಣ ಪಂಚಾಯತಿ, ಅಧಿಸೂಚಿತ ಪ್ರದೇಶ ಸಮಿತಿಗಳ ಸ್ವೀಕೃತಿ ಮತ್ತು ವೆಚ್ಚಗಳ ಸಂಸ್ಥೆವಾರು ವಿವರಣಾ ಪಟ್ಟಿ	149-155
3	2012-13ನೇ ಸಾಲಿನಲ್ಲಿ ನಗರ ಸ್ಥಳೀಯ ಸಂಸ್ಥೆಗಳು ಸ್ವೀಕರಿಸಿದ ಶೀರ್ಷಿಕೆವಾರು ಸ್ವೀಕೃತಿಗಳ ವರ್ಗೀಕೃತ ವಿವರಗಳು	156-167
4	2012-13ನೇ ಸಾಲಿನಲ್ಲಿ ನಗರ ಸ್ಥಳೀಯ ಸಂಸ್ಥೆಗಳು ಭರಿಸಿದ ಶೀರ್ಷಿಕೆವಾರು ವೆಚ್ಚಗಳ ವರ್ಗೀಕೃತ ವಿವರಗಳು	168-188
5ಎ	2012-13ನೇ ಸಾಲಿನ ಲೆಕ್ಕಪರಿಶೋಧನೆಯಾದ ನಗರ ಸ್ಥಳೀಯ ಸಂಸ್ಥೆಗಳು ಪಡೆದ ಅನುದಾನ ಮತ್ತು ವೆಚ್ಚದ ವಿವರ	189-199
5ಬಿ	2012-13ನೇ ಸಾಲಿನ ಲೆಕ್ಕಪರಿಶೋಧನೆಯಾದ ನಗರ ಸ್ಥಳೀಯ ಸಂಸ್ಥೆಗಳು ಪಡೆದ ಅನುದಾನ ಮತ್ತು ವೆಚ್ಚದ ವಿವರ	200-209
6	2012-13ನೇ ಸಾಲಿನಲ್ಲಿ ವರ್ತುಲ ಕಚೇರಿಯ ಲೆಕ್ಕಪರಿಶೋಧನಾ ವ್ಯಾಪ್ತಿಯಲ್ಲಿದ್ದ ನಗರ ಸ್ಥಳೀಯ ಸಂಸ್ಥೆಗಳ ಪಟ್ಟಿ (ಮಹಾನಗರ ಪಾಲಿಕೆಗಳನ್ನು ಹೊರತುಪಡಿಸಿ)	210-213
7	2012-13ನೇ ಸಾಲಿನಂತದ ಲೆಕ್ಕಪರಿಶೋಧನೆ ಪೂರ್ಣಗೊಂಡು ಕ್ರೋಡೀಕರಣ ನಮೂನೆಗಳಲ್ಲಿ ಅಳವಡಿಕೆಯಾಗಿರುವ ನಗರ ಸ್ಥಳೀಯ ಸಂಸ್ಥೆಗಳ ವಿವರ (ಮಹಾನಗರ ಪಾಲಿಕೆಗಳನ್ನು ಹೊರತುಪಡಿಸಿ)	214-217
8	2012-13ನೇ ಸಾಲಿನಲ್ಲಿ ಚಾರ್ಟರ್ಡ್ ಅಕೌಂಟಂಟ್‌ರವರಿಂದ ಧೃಢೀಕೃತ ಹಣಕಾಸು ವಿವರಣಾ ಪಟ್ಟಿ ಸಲ್ಲಿಸಿರುವ ನಗರ ಸ್ಥಳೀಯ ಸಂಸ್ಥೆಗಳ ವಿವರ	218-220
9	2012-13ನೇ ಸಾಲಿನ ಅಂತ್ಯಕ್ಕೆ ಲೆಕ್ಕಪರಿಶೋಧನಾ ವರದಿಗಳಲ್ಲಿ ದಾಖಲಿಸಿರುವ ಆಕ್ಷೇಪಣೆ ಮತ್ತು ವಸೂಲಾತಿ ಸೂಚಿಸಿದ ಬಾಕಿ ಕಂಡಿಕೆಗಳನ್ನು ತೀರುವಳಿ ಮಾಡದೇ ಇರುವುದು	221-244
10	2012-13ನೇ ಸಾಲಿನ ಲೆಕ್ಕಪರಿಶೋಧನಾ ವರದಿಗಳಲ್ಲಿ ವಿವರಿಸಿರುವಂತೆ ಕಾಮಗಾರಿ ಬಿಲ್ಲುಗಳಲ್ಲಿ ಕಟಾಯಿಸಲಾಗಿರುವ ಆದಾಯ ತೆರಿಗೆ, ಮಾರಾಟ ತೆರಿಗೆ ಹಾಗೂ ರಾಜಧನದ ಮೊಬಲಗನ್ನು ಸರ್ಕಾರಕ್ಕೆ ಜಮಾ ಮಾಡದೇ ನಗರ ಸ್ಥಳೀಯ ಸಂಸ್ಥೆಗಳ ನಿಧಿಯಲ್ಲಿಯೇ ಉಳಿಸಿಕೊಂಡಿರುವ ವಿವರಗಳು	245-250
11	2012-13ನೇ ಸಾಲಿನಂತಕ್ಕೆ ಶಾಸನಬದ್ಧ ಕಟಾವಣಿಗಳು ಮತ್ತು ಉಪ ಕರಗಳನ್ನು ಸರ್ಕಾರಕ್ಕೆ ಸಂಬಂಧಿಸಿದ ಲೆಕ್ಕ ಶೀರ್ಷಿಕೆಗಳಿಗೆ ಜಮಾ ಮಾಡದಿರುವುದು	251-268
12	2012-13ನೇ ಸಾಲಿನ ಲೆಕ್ಕಪರಿಶೋಧನಾ ವರದಿಗಳಲ್ಲಿ ವಿವರಿಸಿರುವಂತೆ ಕರ್ನಾಟಕ ಸಾರ್ವಜನಿಕ ಸಂಗ್ರಹಣೆಗಳಲ್ಲಿ ಪಾರದರ್ಶಕತೆ ಅಧಿನಿಯಮ 1999 ಮತ್ತು ನಿಯಮ 2000 (ಏಖಿಹ) ಪ್ರಕಾರ ಟೆಂಡರ್ ಕರೆಯದೇ ಇರುವ ಪ್ರಕರಣಗಳು	269-270

13	ಹಳೆಯ ಟೆಂಡರ್ ಮುಂದುವರಿಸಿರುವುದು	271
14	ರೂ.1 ಲಕ್ಷ ಮೊತ್ತಕ್ಕಿಂತ ಕಡಿಮೆ ಇರುವ ಪ್ರಸಂಗಗಳಲ್ಲಿ ಕೊಟೇಷನ್ ಆಹ್ವಾನಿಸದೇ ಇರುವ ಪ್ರಕರಣಗಳು.	272
15	ವಿವಿಧ ಯೋಜನೆಯ ಕಾಮಗಾರಿ ಬಿಲ್ಲುಗಳಲ್ಲಿ ಅಧಿಕ ಪಾವತಿ	273-275
16	ಅಳತೆ ಪುಸ್ತಕದಲ್ಲಿ ನಮೂದಿಸಿರುವುದಿಲ್ಲ	276
17	ಕಾಮಗಾರಿಗಳನ್ನು ನಿಗದಿತ ಅವಧಿಯಲ್ಲಿ ಪೂರ್ಣಗೊಳಿಸದೇ ಇರುವುದರಿಂದ Liquidated damages/ದಂಡವನ್ನು ಗುತ್ತಿಗೆದಾರರಿಂದ ವಸೂಲಿ ಮಾಡದೇ ಇರುವ ಪ್ರಕರಣಗಳು.	277
18	ಕಾಮಗಾರಿಗಳಲ್ಲಿ ಹಾಗೂ ಸರಬರಾಜು ಬಿಲ್ಲಿನಲ್ಲಿ ಮೂರನೇ ತಂಡದ ತಪಾಸಣೆಯನ್ನು ಮಾಡದೇ ಬಿಲ್ಲು ಪಾವತಿಸಿರುವುದು	278
19	ಅನುದಾನ ಮಾರ್ಗಪಲ್ಲಟ	279-281
20	ಕಾಮಗಾರಿಗೆ ಅಂದಾಜು ಪಟ್ಟಿ ದರಕ್ಕಿಂತ ಹೆಚ್ಚಿನ ದರ ಪಾವತಿಸಿರುವುದು	282-283
21	ಕಾಮಗಾರಿ ಟೆಂಡರ್ ಒಪ್ಪಂದದಲ್ಲಿ ಇಲ್ಲದ ಐಟಂಗಳನ್ನು ನಿರ್ವಹಿಸಿರುವುದಕ್ಕೆ ಇ.ಐ.ಆರ್.ಎಲ್ (Extra Item Rate List) ಅನುಮೋದನೆ ಪಡೆದಿರುವುದಿಲ್ಲ	284
22	ಕಾಮಗಾರಿ ಅಳತೆಗಳನ್ನು ಲೋಕೋಪಯೋಗಿ ಇಲಾಖೆಯ ಕಾರ್ಯಪಾಲಕ ಅಭಿಯಂತರರಿಂದ ಪರಿಶೀಲನೆ ಮಾಡಿಸದಿರುವುದು.	285
23	2012-13ನೇ ಸಾಲಿನ ಲೆಕ್ಕಪರಿಶೋಧನಾ ವರದಿಗಳಲ್ಲಿ ವಿವರಿಸಿರುವಂತೆ ಅನುಮೋದಿತ ಟೆಂಡರ್ ಷೆಡ್ಯೂಲ್ "ಬಿ" ಗಿಂತ ಹೆಚ್ಚಿನ ಪ್ರಮಾಣಕ್ಕೆ ಬಿಲ್ ಪಾವತಿಸಿರುವ ಪ್ರಕರಣಗಳು	286-289
24	ಆದಾಯಗಳನ್ನು ಬ್ಯಾಂಕಿಗೆ ಇರಸಾಲು ಮಾಡದಿರುವುದು/ಕಡಿಮೆ ಇರಸಾಲು ಮಾಡಿರುವುದು	290-291
25	ಸಾಮಗ್ರಿಗಳನ್ನು ಖರೀದಿಸಿ ದಾಸ್ತಾನು ಲೆಕ್ಕಕ್ಕೆ ತೆಗೆದುಕೊಳ್ಳದೇ ಇರುವುದು ಹಾಗೂ ವಿತರಣೆಗೆ ದಾಖಲಾತಿಗಳು ಇರದೇ ಇರುವ ಪ್ರಕರಣಗಳು.	292
26	ನಗರ ಸ್ಥಳೀಯ ಸಂಸ್ಥೆಗಳಲ್ಲಿ ಪಡೆದ ಸಾಲಗಳು	293-297
27	ವಿವಿಧ ಸಂಸ್ಥೆಗಳಿಗೆ ಕಾಮಗಾರಿಯ ಸಲುವಾಗಿ ಮುಂಗಡ ನೀಡಿರುವುದಕ್ಕೆ ಹೊಂದಾಣಿಕೆ ಮಾಡದಿರುವ ಪ್ರಕರಣಗಳು.	298-299
28	2012-13ನೇ ಸಾಲಿನ ಲೆಕ್ಕಪರಿಶೋಧನಾ ವರದಿಗಳಲ್ಲಿ ವಿವರಿಸಿರುವಂತೆ, ಅಳತೆ ಪುಸ್ತಕಗಳು ಹಾಗೂ ಟೆಂಡರ್ ದಾಖಲಾತಿಗಳನ್ನು ಹಾಜರುಪಡಿಸದಿರುವುದು	300-302
29	ನಗರ ಸ್ಥಳೀಯ ಸಂಸ್ಥೆಗಳಿಂದ ಭರಿಸಲಾದ ವೆಚ್ಚಗಳಿಗೆ ಸಂಬಂಧಿಸಿದಂತೆ ಓಚರುಗಳನ್ನು ಹಾಜರುಪಡಿಸದಿರುವುದು.	303-313
30	ವೃತ್ತಿ ತೆರಿಗೆಯನ್ನು ಸಿಬ್ಬಂದಿಯ ವೇತನ ಬಿಲ್ಲಿನಲ್ಲಿ ಕಟಾಯಿಸಿರುವುದು ಹಾಗೂ ಕಡಿಮೆ ಕಟಾಯಿಸಿರುವುದು.	314
31	ಮಂಜೂರಾತಿ ಇಲ್ಲದ ಹುದ್ದೆಗಳಿಗೆ ವೇತನ ಡ್ರಾ ಮಾಡಿರುವ ಕುರಿತು	315
32	ಸಿಬ್ಬಂದಿಯ ವೇತನ ಭತ್ಯೆಯನ್ನು ಹೆಚ್ಚುವರಿಯಾಗಿ ಪಾವತಿಸಿರುವುದು	316
33	ದಿನಗೂಲಿ ನೌಕರರನ್ನು ಮುಂದುವರಿಸಿರುವುದು	317-318

34	ನಗರ ಸ್ಥಳೀಯ ಸಂಸ್ಥೆಗಳಲ್ಲಿ ಕಾರ್ಯನಿರ್ವಹಿಸುತ್ತಿರುವ ಸರ್ಕಾರದ ಅಧಿಕಾರಿ/ಸಿಬ್ಬಂದಿಗಳ ಒಂಚಣಿ ವಂತಿಕೆ ಪಾವತಿಯಾಗದಿರುವುದು.	319-326
ಮಹಾನಗರ ಪಾಲಿಕೆಗಳು		
35	2012-13ನೇ ಸಾಲಿನ ಬೃಹತ್ ಬೆಂಗಳೂರು ಮಹಾನಗರ ಪಾಲಿಕೆಯ ಆಯವ್ಯಯ ಅಂದಾಜು ಮತ್ತು ವಾಸ್ತವಿಕ ಲೆಕ್ಕಗಳಿಗೂ ಇರುವ ವ್ಯತ್ಯಾಸ ತೋರಿಸುವ ತಃಖ್ತೆ	327
36	2012-13ನೇ ಸಾಲಿನ ಲೆಕ್ಕಪರಿಶೋಧನಾ ವರದಿಯಲ್ಲಿ ವಿವರಿಸಿರುವಂತೆ ಬೃಹತ್ ಬೆಂಗಳೂರು ಮಹಾನಗರ ಪಾಲಿಕೆಯಲ್ಲಿ ಆಸ್ತಿ ತೆರಿಗೆ / ಜಾಹಿರಾತು ತೆರಿಗೆ / ನೋಂದಣಿ ಪೂರ್ವ ಅವಧಿಗೆ ತೆರಿಗೆ / ಇತ್ಯಾದಿಗಳ ಬೇಡಿಕೆ ವಸೂಲಾತಿಯಲ್ಲಿನ ಆಕ್ಷೇಪಣೆ ಮತ್ತು ವಸೂಲಾತಿಗಳ ಪ್ರಕರಣಗಳು	328-329
37	2012-13ನೇ ಸಾಲಿನ ಲೆಕ್ಕಪರಿಶೋಧನಾ ವರದಿಯಲ್ಲಿ ವಿವರಿಸಿರುವಂತೆ ಬೃಹತ್ ಬೆಂಗಳೂರು ಮಹಾನಗರ ಪಾಲಿಕೆಯಲ್ಲಿ ಕಟ್ಟಡ ಪರವಾನಗಿ ಶುಲ್ಕ / ನೆಲ ಬಾಡಿಗೆ ಶುಲ್ಕ / ನಕ್ಷೆ ಪ್ರತಿಗಳ ಶುಲ್ಕ / ವಾಣಿಜ್ಯ ಶುಲ್ಕ / ರಸ್ತೆ ಅಗೆತದ ಶುಲ್ಕ / ಉತ್ತಮತೆ ಶುಲ್ಕ / ಪರಿಶೀಲನಾ ಶುಲ್ಕ / ಆಬಿವೃದ್ಧಿ ಶುಲ್ಕ / ಮುದ್ರಾಂಕ ಶುಲ್ಕ / ದಂಡ ಶುಲ್ಕ / ಸೇವಾ ಶುಲ್ಕ / ಸ್ವಾಧೀನಾನುಭವ ಪ್ರಮಾಣ ಪತ್ರದ ಶುಲ್ಕಗಳನ್ನು ವಸೂಲಿ ಮಾಡದೇ ಇರುವುದಕ್ಕೆ ಸಂಬಂಧಿಸಿದಂತೆ ಆಕ್ಷೇಪಣೆ / ವಸೂಲಾತಿಗಳ ಪ್ರಕರಣಗಳು	330-333
38	2012-13ನೇ ಸಾಲಿನ ಬೃಹತ್ ಬೆಂಗಳೂರು ಮಹಾನಗರ ಪಾಲಿಕೆ ಲೆಕ್ಕಪರಿಶೋಧನಾ ವರದಿಯಲ್ಲಿ ವಿವರಿಸಿರುವಂತೆ ಕರ್ನಾಟಕ ಸಾರ್ವಜನಿಕ ಸಂಗ್ರಹಣೆಗಳಲ್ಲಿ ಪಾರದರ್ಶಕತೆ ಅಧಿನಿಯಮ 1999 ಮತ್ತು ನಿಯಮ 2000 (KTPP) ಪಾಲಿಸದಿರುವ ಪ್ರಕರಣಗಳು	334-336
39	2012-13ನೇ ಸಾಲಿನ ಬೃಹತ್ ಬೆಂಗಳೂರು ಮಹಾನಗರ ಪಾಲಿಕೆ ಲೆಕ್ಕಪರಿಶೋಧನಾ ವರದಿಗಳಲ್ಲಿ ವಿವರಿಸಿರುವಂತೆ ಸ್ವಚ್ಛತಾ ಗುತ್ತಿಗೆಯ ಬಿಲ್ಲುಗಳಲ್ಲಿ/ ಕಾರ್ಯಾದೇಶದ ಕರಾರು ಕಂಡಿಕೆಯಲ್ಲಿ ಸೂಚಿಸಿದಂತೆ ಭದ್ರತಾ ಠೇವಣಿ / ಹೆಚ್ಚುವರಿ ಪಾವತಿ ಮಾಡಿರುವ ಬಗ್ಗೆ ವಸೂಲಿಸದಿರುವುದು	337-340
40	2012-13ನೇ ಸಾಲಿನ ಬೃಹತ್ ಬೆಂಗಳೂರು ಮಹಾನಗರ ಪಾಲಿಕೆ ಲೆಕ್ಕ ಪರಿಶೋಧನೆಯಲ್ಲಿ ವಿವರಿಸಿರುವಂತೆ ಜಮಾ ಮಾಡಲಾದ ಮೊತ್ತಗಳು ಬ್ಯಾಂಕ್ ಪಾಸ್ ಶೀಟ್‌ನಲ್ಲಿ ಕಂಡುಬರದೇ ಇರುವುದು ಮತ್ತು ಲೆಕ್ಕ ಸಮನ್ವಯ ಕೈಗೊಳ್ಳದೆ ಇರುವುದು.	341-342
41	2012-13ನೇ ಸಾಲಿನ ಬೃಹತ್ ಬೆಂಗಳೂರು ಮಹಾನಗರ ಪಾಲಿಕೆ ಲೆಕ್ಕಪರಿಶೋಧನಾ ವರದಿಗಳಲ್ಲಿ ವಿವರಿಸಲಾಗಿರುವಂತೆ ಕರ್ನಾಟಕ ಮುನ್ಸಿಪಲ್ ಕಾರ್ಪೊರೇಷನ್ ಕಾಯ್ದೆ 1976ರ ಷೆಡ್ಯೂಲ್ IXಅಡಿ ಭಾಗ-2ರ ಕಂಡಿಕೆ 11(ಎ)ರಲ್ಲಿ ಸೂಚಿಸಿರುವಂತೆ ಕಾನೂನಿಗೆ ವಿರುದ್ಧವಾಗಿ ಮಾಡಿದ ಸಂದಾಯದ ವಿವರವಿರುವ ಪ್ರಕರಣಗಳು.	343-344
42	2012-13ನೇ ಸಾಲಿನ ಲೆಕ್ಕಪರಿಶೋಧನಾ ವರದಿಗಳಲ್ಲಿ ವಿವರಿಸಲಾಗಿರುವಂತೆ ಕರ್ನಾಟಕ ಮುನ್ಸಿಪಲ್ ಕಾರ್ಪೊರೇಷನ್ ಕಾಯ್ದೆ 1976ರ ಷೆಡ್ಯೂಲ್ IXಅಡಿ ಭಾಗ-2ರ 11(ಬಿ)ರಲ್ಲಿ ಸೂಚಿಸಿರುವಂತೆ ಯಾವುದೇ ವ್ಯಕ್ತಿಯ ಅತೀವ ದುರ್ನಡತೆ ಅಥವಾ ನಿರ್ಲಕ್ಷ್ಯದಿಂದಾಗಿ ಆದಂತಹ ನಷ್ಟ ಅಥವಾ ಕೊರತೆಗೆ ಸಂಬಂಧಿಸಿದ ಪ್ರಕರಣಗಳು	345-350
43	2012-13ನೇ ಸಾಲಿನ ಲೆಕ್ಕಪರಿಶೋಧನಾ ವರದಿಯಲ್ಲಿ ವಿವರಿಸಿರುವಂತೆ ಬೃಹತ್ ಬೆಂಗಳೂರು ಮಹಾನಗರ ಪಾಲಿಕೆಗಳ ವೇತನ / ಒಂಚಣಿಯಲ್ಲಿ ಹೆಚ್ಚುವರಿ ಪಾವತಿಯಿಂದ ನಷ್ಟ ಉಂಟಾಗಿರುವುದು.	351-355

44	2012-13 ನೇ ಸಾಲಿನ ಬೃಹತ್ ಬೆಂಗಳೂರು ಮಹಾನಗರ ಪಾಲಿಕೆ ಲೆಕ್ಕಪರಿಶೋಧನಾ ವರದಿಯಲ್ಲಿ ವಿವರಿಸಿರುವಂತೆ ಮಹಾನಗರ ಪಾಲಿಕೆ ಹೊಂದಿರುವ ಸ್ಥಿರಾಸ್ತಿಗಳಾದ ವಸತಿ ಗೃಹ ಬಾಡಿಗೆ ನಿಗದಿಪಡಿಸುವಲ್ಲಿ ಸರ್ಕಾರದ ಆದೇಶ ನಿಯಮ ಪಾಲಿಸಿರುವ ಸಂಸ್ಥೆಗಳ ಪಟ್ಟಿ	356
45	ವಾರ್ಷಿಕ ಲೆಕ್ಕದ ಪುಸ್ತಕದ ಮೊತ್ತಕ್ಕೂ ಮತ್ತು ಬ್ಯಾಂಕ್ ಪಾಸ್ ಪುಸ್ತಕದ ಮೊತ್ತಕ್ಕೂ ವ್ಯತ್ಯಾಸವಿದ್ದು ಸಮನ್ವಯಗೊಳಿಸಿರುವುದು	357
46	ವಸೂಲಾದ ಮೊತ್ತವನ್ನು ಪೂರ್ಣ ಪ್ರಮಾಣದಲ್ಲಿ ಜಮಾ ಮಾಡದೇ ಇರುವುದು / ಕಡಿಮೆ ಬ್ಯಾಂಕಿಗೆ ಜಮಾ ಮಾಡಿರುವ ಪ್ರಕರಣಗಳು	358-359
47	2012-13ನೇ ಸಾಲಿನ ಲೆಕ್ಕಪರಿಶೋಧನಾ ವರದಿಗಳಲ್ಲಿ ವಿವರಿಸಿರುವಂತೆ ಕಾಮಗಾರಿ/ ಖರೀದಿಗಳು/ ಸೇವೆಗಳು ಬಿಲ್ಲುಗಳಲ್ಲಿ ನಿಯಮದಂತೆ ಶಾಸನಬದ್ಧ ಕಟಾವಣೆ ಮಾಡದಿರುವುದು ಹಾಗೂ ನಿಗದಿತ ಮೊತ್ತಕ್ಕಿಂತ ಹೆಚ್ಚಿನ ಮೊತ್ತವನ್ನು ಪಾವತಿ ಮಾಡಿರುವ ಪ್ರಕರಣಗಳು	360-361
48	2012-13ನೇ ಸಾಲಿನ ಲೆಕ್ಕಪರಿಶೋಧನಾ ವರದಿಗಳಲ್ಲಿ ವಿವರಿಸಲಾಗಿರುವ ಕಾನೂನಿಗೆ ವಿರುದ್ಧವಾಗಿ ಕಂಡು ಬರುವಂತಹ ವೆಚ್ಚಗಳ ಪ್ರಕರಣಗಳು	362
49	2012-13ನೇ ಸಾಲಿನ ಲೆಕ್ಕಪರಿಶೋಧನಾ ವರದಿಗಳಲ್ಲಿ ವಿವರಿಸಲಾಗಿರುವ ಅತೀವ ನಿರ್ಲಕ್ಷ್ಯ ಅಥವಾ ದುರ್ವರ್ತನೆಯಿಂದ ಉಂಟಾಗಿರಬಹುದೆಂದು ತೋರುವಂತಹ ಯಾವುದೇ ನಷ್ಟದ ಪ್ರಕರಣಗಳು	363-364
50	2012-13ನೇ ಸಾಲಿನ ಲೆಕ್ಕಪರಿಶೋಧನಾ ವರದಿಯಲ್ಲಿ ವಿವರಿಸಿರುವಂತೆ ಮಹಾನಗರ ಪಾಲಿಕೆಗಳಲ್ಲಿ ಖಾತಾ ಬದಲಾವಣೆ ಶುಲ್ಕ/ಭಾಷಾಕಾಗದ ಶುಲ್ಕ/ ಕಟ್ಟಡ ಪರವಾನಿಗಿ ಶುಲ್ಕ/ಅಭಿವೃದ್ಧಿ ಶುಲ್ಕ/ಒಂದುಗೂಡಿಸುವಿಕೆ ಶುಲ್ಕ/ರಸ್ತೆ ಆವರಿಸುವಿಕೆ ಶುಲ್ಕ/ಪರವಾನಿಗಿ ವಿಚಲನಾ ಶುಲ್ಕ/ಪ್ರೊಸೆಸಿಂಗ್ ಫೀ/ರಸ್ತೆ ಕಡಿತ ಶುಲ್ಕ/ಪರಮಿಟ್ ಫೀ/ಡಾಂಬರೀಕರಣ ಶುಲ್ಕ/ಅನಧಿಕೃತ ಗೃಹ ಪ್ರವೇಶಕ್ಕೆ ನಿಗದಿತ ಶುಲ್ಕ/ಭೂಬಾಡಿಗೆ ಶುಲ್ಕ/ಪಾರ್ಕಿಂಗ್ ಶುಲ್ಕ/ಮೂಲಭೂತ ಸೌಕರ್ಯ ಶುಲ್ಕ/ಸೇವಾ ಶುಲ್ಕ ವಸೂಲಾತಿ ಮಾಡದಿರುವುದು. ಆಕ್ಷೇಪಣೆ/ವಸೂಲಾತಿಗಳ ಪ್ರಕರಣಗಳು	365-368
51	2012-13ನೇ ಸಾಲಿನ ಲೆಕ್ಕಪರಿಶೋಧನಾ ವರದಿಯಲ್ಲಿ ವಿವರಿಸಿರುವಂತೆ ನಗರ ಸ್ಥಳೀಯ ಸಂಸ್ಥೆಗಳಲ್ಲಿ ಆಸ್ತಿ ತೆರಿಗೆ / ನೀರಿನ ಕರ / ಜಾಹಿರಾತು ತೆರಿಗೆ, ಇತ್ಯಾದಿಗಳ ಬೇಡಿಕೆ ವಸೂಲಾತಿಯಲ್ಲಿನ ಆಕ್ಷೇಪಣೆ / ವಸೂಲಾತಿಗಳ ಪ್ರಕರಣಗಳು	369-370
52	2012-13ನೇ ಸಾಲಿನ ಲೆಕ್ಕಪರಿಶೋಧನಾ ವರದಿಗಳಲ್ಲಿ ವಿವರಿಸಿರುವಂತೆ ಸ್ವಚ್ಛತಾ ಗುತ್ತಿಗೆಯ ಬಿಲ್ಲುಗಳಲ್ಲಿ/ ಕಾರ್ಯಾದೇಶದ ಕರಾರು ಕಂಡಿಕೆಯಲ್ಲಿ ಸೂಚಿಸಿದಂತೆ ಹೆಚ್ಚುವರಿ ಪಾವತಿ ಮಾಡಿರುವ ಬಗ್ಗೆ ವಸೂಲಿಸಿರುವುದು	371-372
53	2012-13ನೇ ಸಾಲಿನ ಲೆಕ್ಕಪರಿಶೋಧನಾ ವರದಿಯಲ್ಲಿ ವಿವರಿಸಿರುವಂತೆ ಮಹಾನಗರ ಪಾಲಿಕೆಗಳ ಸಿಬ್ಬಂದಿ ವಿಭಾಗದ ಲೆಕ್ಕಪತ್ರಗಳಲ್ಲಿನ ಆಕ್ಷೇಪಣೆ / ವಸೂಲಾತಿಗಳ ಪ್ರಕರಣಗಳು	373

ಭಾಗ-I

ನಗರಸಭೆ/ಪುರಸಭೆ/ಪಟ್ಟಣ ಪಂಚಾಯಿತಿಗಳು

ಅಧ್ಯಾಯ -1

ನಗರಸಭೆ/ಪುರಸಭೆ/ಪಟ್ಟಣ ಪಂಚಾಯಿತಿಗಳ ಸ್ಥೂಲನೋಟ

ಪೀಠಿಕೆ.

ರಾಜ್ಯದಲ್ಲಿರುವ ನಗರಸಭೆ, ಪುರಸಭೆ, ಪಟ್ಟಣ ಪಂಚಾಯಿತಿಗಳ ವಾರ್ಷಿಕ ಲೆಕ್ಕಪರಿಶೋಧನೆಯನ್ನು ಕೈಗೊಳ್ಳಲು ಕರ್ನಾಟಕ ಮುನಿಸಿಪಾಲಿಟಿಗಳ ಅಧಿನಿಯಮ 1964ರ ಕಲಂ 290 (ಸರ್ಕಾರದ ಅಧಿಸೂಚನೆ ಸಂ. PLM 11 MLR (1)65 ದಿನಾಂಕ: 02-09-1965) ಪ್ರಕಾರ ರಾಜ್ಯ ಲೆಕ್ಕಪತ್ರ ಇಲಾಖೆಯ ಜಿಲ್ಲಾ ಸ್ಥಳೀಯ ಲೆಕ್ಕಪರಿಶೋಧನಾ ವರ್ತುಲಗಳ ಸಹಾಯಕ ನಿಯಂತ್ರಕರುಗಳನ್ನು ನೇಮಕ ಮಾಡಲಾಗಿದೆ.

ಕರ್ನಾಟಕ ಮುನಿಸಿಪಾಲಿಟಿಗಳ ಅಧಿನಿಯಮ 1964ರ ಕಲಂ 295(6), ದಿನಾಂಕ:14-03-2012 ರಿಂದ ಜಾರಿಗೆ ಬಂದಿರುವ ಪ್ರಕಾರ, ರಾಜ್ಯದಲ್ಲಿನ ನಗರಸಭೆ, ಪುರಸಭೆ ಮತ್ತು ಪಟ್ಟಣ ಪಂಚಾಯಿತಿಗಳ ಕ್ರೋಢೀಕೃತ ವಾರ್ಷಿಕ ಲೆಕ್ಕಪರಿಶೋಧನಾ ವರದಿಯನ್ನು ರಾಜ್ಯ ವಿಧಾನ ಮಂಡಲದ ಮುಂದೆ ಮಂಡಿಸಲು ಸರ್ಕಾರಕ್ಕೆ ಸಲ್ಲಿಸಬೇಕಾಗಿರುತ್ತದೆ. ಅದರಂತೆ, ಸದರಿ ಸಂಸ್ಥೆಗಳ 31 ಮಾರ್ಚ್ 2013ರ ಅಂತ್ಯದವರೆಗೆ ಲೆಕ್ಕಪರಿಶೋಧನೆಯಾಗಿ ಬಿಡುಗಡೆಯಾದ ಲೆಕ್ಕಪರಿಶೋಧನಾ ವರದಿಗಳ ಆಧಾರದ ಮೇರೆಗೆ ಈ ಕ್ರೋಢೀಕೃತ ವಾರ್ಷಿಕ ಲೆಕ್ಕಪರಿಶೋಧನಾ ವರದಿಯನ್ನು ಸಿದ್ಧಪಡಿಸಲಾಗಿದೆ.

1.1 ಹಿನ್ನೆಲೆ:

ಕೇಂದ್ರ ಸರ್ಕಾರವು 1994 ರಲ್ಲಿ ಜಾರಿಗೊಳಿಸಲಾದ 74 ನೇ ಸಂವಿಧಾನಿಕ ತಿದ್ದುಪಡಿಯಂತೆ ಪಟ್ಟಣ ಪಂಚಾಯಿತಿಗಳನ್ನು ಕರ್ನಾಟಕ ಮುನಿಸಿಪಾಲಿಟಿಗಳ ಅಧಿನಿಯಮ 1964ರ (351ನೇ ಪ್ರಕರಣ) ವ್ಯಾಪ್ತಿಗೆ ತರುವ ಮೂಲಕ ನಗರ ಸ್ಥಳೀಯ ಸಂಸ್ಥೆಗಳ ಆಡಳಿತ ವ್ಯಾಪ್ತಿಯು ಮತ್ತಷ್ಟು ವಿಸ್ತಾರವಾಗಿರುತ್ತದೆ. ನಗರ ಮತ್ತು ಪಟ್ಟಣ ಪಂಚಾಯಿತಿಗಳ ಆಡಳಿತಕ್ಕೆ ಸಂವಿಧಾನಾತ್ಮಕ ಚೌಕಟ್ಟಿನಲ್ಲಿ ಸ್ಥಳೀಯ ಸ್ವಯಂ ಸರ್ಕಾರಗಳ ರಚನೆಯ ಉದ್ದೇಶವನ್ನು ಹೊಂದಿದ್ದ ಈ ತಿದ್ದುಪಡಿಯು ಸಂವಿಧಾನದ 12ನೇ ಅನುಸೂಚಿಯಲ್ಲಿ ಪಟ್ಟಿ ಮಾಡಿದ 18 ವಿಷಯಗಳಿಗೆ ಸಂಬಂಧಿಸಿದಂತೆ ಆರ್ಥಿಕ ಅಭಿವೃದ್ಧಿಗೆ ಮತ್ತು ಸಾಮಾಜಿಕ ನ್ಯಾಯಕ್ಕಾಗಿ ಸೇವೆಗಳನ್ನು ನೀಡಲು ನಗರ ಸ್ಥಳೀಯ ಸಂಸ್ಥೆಗಳನ್ನು ದಕ್ಷವಾಗಿ ಮತ್ತು ಪರಿಣಾಮಕಾರಿಯಾಗಿ ಕಾರ್ಯ ನಿರ್ವಹಿಸುವ ಸ್ವಾಯತ್ತ ಸಂಸ್ಥೆಗಳನ್ನಾಗಿ

ಕರ್ನಾಟಕ ರಾಜ್ಯ ಲೆಕ್ಕಪರಿಶೋಧನೆ ಮತ್ತು ಲೆಕ್ಕಪತ್ರ ಇಲಾಖೆ

ಬಲಪಡಿಸಿತು. ಇದರನ್ವಯ ನಗರ/ಪಟ್ಟಣಗಳಲ್ಲಿನ ಸ್ಥಳೀಯ ಸಂಸ್ಥೆಗಳ ರಚನೆಯಲ್ಲಿ ಪ್ರಧಾನವಾಗಿ ಎರಡು ಬದಲಾವಣೆಗಳನ್ನು ತರಲಾಗಿದೆ.

- (i) ಪ್ರತಿ 5 ವರ್ಷಗಳಿಗೆ ಸ್ಥಳೀಯ ಸಂಸ್ಥೆಗಳ ಚುನಾವಣೆಗಳನ್ನು ನಡೆಸುವುದು ಮತ್ತು ಮೇಲ್ವಿಚಾರಣೆ ಮಾಡಲು ಸ್ವತಂತ್ರವಾದ ರಾಜ್ಯ ಚುನಾವಣಾ ಆಯೋಗದ ಸ್ಥಾಪನೆ ಮಾಡುವುದು.
- (ii) ನಗರ ಸ್ಥಳೀಯ ಸಂಸ್ಥೆಗಳ ಆರ್ಥಿಕ ಸ್ಥಿತಿಯನ್ನು ಸಮೀಕ್ಷಿಸಲು ಪ್ರತಿ 5 ವರ್ಷಕ್ಕೊಮ್ಮೆ ರಾಜ್ಯ ಹಣಕಾಸು ಆಯೋಗದ ರಚನೆ ಮಾಡುವುದು.

ನಗರಸಭೆ/ಪುರಸಭೆ/ಪಟ್ಟಣ ಪಂಚಾಯಿತಿಗಳ ಹಾಗೂ ಅಧಿಸೂಚಿತ ಪ್ರದೇಶದ ಸಮಿತಿಗಳ ಸಂಖ್ಯೆ ಕೆಳಕಂಡಂತಿದೆ.

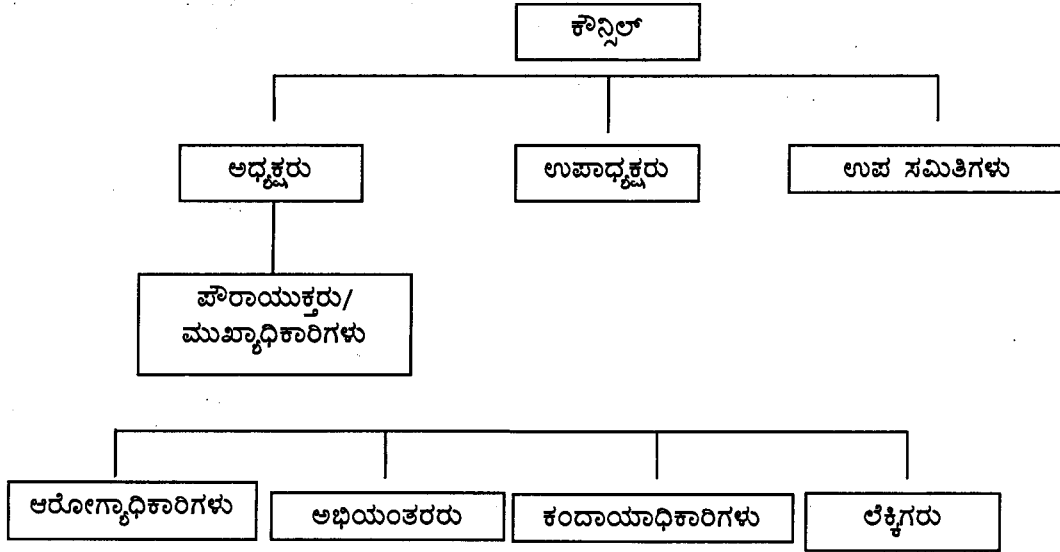
ಕ್ರಮ ಸಂಖ್ಯೆ	ನಗರ ಸ್ಥಳೀಯ ಸಂಸ್ಥೆಗಳು	ಸಂಖ್ಯೆ
1.	ನಗರ ಸಭೆಗಳು	44
2.	ಪುರಸಭೆಗಳು	94
3.	ಪಟ್ಟಣ ಪಂಚಾಯಿತಿಗಳು	68
4.	ಅಧಿಸೂಚಿತ ಪ್ರದೇಶ ಸಮಿತಿಗಳು	05
ಒಟ್ಟು		211

1.2 ನಗರ ಸ್ಥಳೀಯ ಸಂಸ್ಥೆಗಳ ಸಾಂಸ್ಥಿಕ ರಚನೆ.

ಸರ್ಕಾರವು ನಿಗದಿಪಡಿಸಿದ ನಿರ್ದಿಷ್ಟ ಜನಸಂಖ್ಯೆಯುಳ್ಳ ಪ್ರದೇಶಗಳು/ಪಟ್ಟಣಗಳು ನಗರ ಸ್ಥಳೀಯ ಸಂಸ್ಥೆಗಳೆಂದು ಘೋಷಿಸಿ ಅವುಗಳು ಮತ್ತೆ ವಾರ್ಡ್/ಕ್ಷೇತ್ರಗಳಾಗಿ ವಿಂಗಡಿಸಲ್ಪಟ್ಟಿರುತ್ತವೆ. ಈ ಸಂಸ್ಥೆಗಳಿಗೆ ಸರ್ಕಾರವು ನಿಗದಿಪಡಿಸಿದಂತೆ ಪ್ರತಿ 5 ವರ್ಷಕ್ಕೊಮ್ಮೆ ಚುನಾವಣೆ ಮೂಲಕ ಸದಸ್ಯರನ್ನು ಆಯ್ಕೆ ಮಾಡಲಾಗುತ್ತದೆ ಮತ್ತು ಚುನಾಯಿತ ಸದಸ್ಯರಿಂದ ಬಹುಮತವಿರುವ ಒಬ್ಬರು ಅಧ್ಯಕ್ಷರಾಗಿ ಆಯ್ಕೆ ಹೊಂದಿ ಸಭೆಗಳನ್ನು ಆಯೋಜಿಸಿ, ಅಧ್ಯಕ್ಷತೆವಹಿಸುವ ಮತ್ತು ನಿರ್ಣಯಿಸುವ ಅಧಿಕಾರವನ್ನು ಪಡೆದಿರುತ್ತಾರೆ. ಇವರು ಸಂಸ್ಥೆಯ ಸರ್ವಾಂಗೀಣ ಆಡಳಿತಕ್ಕೆ ಜವಾಬ್ದಾರಾಗಿರುತ್ತಾರೆ. ಅಧ್ಯಕ್ಷರಿಗೆ ಆಡಳಿತದಲ್ಲಿ ಸಹಕರಿಸಲು ಉಪಾಧ್ಯಕ್ಷರು ಮತ್ತು ಚುನಾಯಿತ ಸದಸ್ಯರನ್ನೊಳಗೊಂಡ ನಾಲ್ಕು ಉಪಸಮಿತಿಗಳು ಇರುತ್ತವೆ.

ನಗರ ಸ್ಥಳೀಯ ಸಂಸ್ಥೆಗಳ ಕಾರ್ಯಕಾರಿ ವ್ಯವಸ್ಥೆ:

ಪೌರಾಯುಕ್ತರು/ಮುಖ್ಯಾಧಿಕಾರಿಗಳು, ನಗರ ಸ್ಥಳೀಯ ಸಂಸ್ಥೆಗಳ ಕಾರ್ಯಕಾರಿ ಮುಖ್ಯಸ್ಥರಾಗಿರುತ್ತಾರೆ. ನಗರ ಸ್ಥಳೀಯ ಸಂಸ್ಥೆಗಳ ಅಧಿಕಾರಿಗಳು ರಾಜ್ಯ ಸರ್ಕಾರದಿಂದ ಕಾಲಕಾಲಕ್ಕೆ ಅಧಿಸೂಚಿಸಲಾಗುವಂತಹ ಅಧಿಕಾರಗಳನ್ನು ಹೊಂದಿರುತ್ತಾರೆ ಮತ್ತು ಕಾರ್ಯಗಳನ್ನು ನಿರ್ವಹಿಸುತ್ತಾರೆ. ನಗರ ಸ್ಥಳೀಯ ಸಂಸ್ಥೆಗಳ ಕಾರ್ಯಕಾರಿ ವ್ಯವಸ್ಥೆ ಈ ಕೆಳಕಂಡಂತಿರುತ್ತದೆ:-



1.3 ಕರ್ನಾಟಕ ಮುನಿಸಿಪಾಲಿಟಿಗಳ ಅಧಿನಿಯಮ 1964ರಂತೆ ಮುನಿಸಿಪಲ್ ಕೌನ್ಸಿಲ್‌ಗಳ

ನಿರ್ಬಂಧಕ, ವಿಶೇಷ ಮತ್ತು ವಿವೇಚನಾತ್ಮಕ ಪ್ರಕಾರ್ಯಗಳು.

ಮುನಿಸಿಪಲ್ ಕೌನ್ಸಿಲ್‌ಗಳ ನಿರ್ಬಂಧಕ, ವಿಶೇಷ ಮತ್ತು ವಿವೇಚನಾತ್ಮಕ ಪ್ರಕಾರ್ಯಗಳನ್ನು ಕರ್ನಾಟಕ ಮುನಿಸಿಪಲ್ ಅಧಿನಿಯಮ 1964 ರ ಕಲಂ 87, 88, 89, 90 ಮತ್ತು 91 ರಲ್ಲಿ ವಿವರಿಸಲಾಗಿದೆ.

1.4 ಲೆಕ್ಕಪತ್ರಗಳ ಲೆಕ್ಕ ಪರಿಶೋಧನೆ.

1.4(1) ಕರ್ನಾಟಕ ಮುನಿಸಿಪಾಲಿಟಿಗಳ ಅಧಿನಿಯಮ 1964 ಕಲಂ 290ರ ಪ್ರಕಾರ ಸರ್ಕಾರದಿಂದ ನೇಮಕಗೊಂಡ [ಅಧಿಸೂಚನೆ ಸಂಖ್ಯೆ:-PLM 11 MLR (1)65 ದಿ:02-09-1965 ರ ಪ್ರಕಾರ] ರಾಜ್ಯ ಲೆಕ್ಕಪತ್ರ ಇಲಾಖೆಯ ಸ್ಥಳೀಯ ಲೆಕ್ಕಪರಿಶೋಧನಾ ವರ್ತುಲದ ಸಹಾಯಕ ನಿಯಂತ್ರಕರು ಹಾಗೂ ಇವರ ಅಧೀನದಲ್ಲಿ ಕಾರ್ಯನಿರ್ವಹಿಸುವ ಲೆಕ್ಕ ಪರಿಶೋಧನಾಧಿಕಾರಿಗಳು ಮತ್ತು ಲೆಕ್ಕಪರಿಶೋಧಕರು ನಗರ ಸ್ಥಳೀಯ ಸಂಸ್ಥೆಗಳ ಲೆಕ್ಕಪರಿಶೋಧಕರಾಗಿರುತ್ತಾರೆ. ಇವರು ಲೆಕ್ಕಪರಿಶೋಧನೆಗಾಗಿ ಕಲಂ 291ರ ಪ್ರಕಾರ ತಾನು ಸೂಕ್ತವೆಂದು

ಪರಿಗಣಿಸುವ ಓಚರುಗಳು, ವಿವರಣೆಗಳು, ವಿವರಪಟ್ಟಿಗಳು, ಪತ್ರ ವ್ಯವಹಾರಗಳು, ಟಿಪ್ಪಣಿಗಳು ಇತರೆ ದಸ್ತಾವೇಜುಗಳನ್ನು ಹಾಜರುಪಡಿಸಲು ಬರಹದ ಮೂಲಕ ಕೋರಬಹುದಾಗಿದೆ ಹಾಗೂ ಲೆಕ್ಕಪರಿಶೋಧನಾ ಉದ್ದೇಶಗಳಿಗಾಗಿ ಮುನ್ಸಿಪಲ್ ಕೌನ್ಸಿಲಿನ ಎಲ್ಲಾ ಲೆಕ್ಕಪತ್ರಗಳು ಮತ್ತು ಇತರೆ ದಾಖಲೆಗಳನ್ನು ನೋಡುವ ಅವಕಾಶವಿರುತ್ತದೆ.

ಕಲಂ 294ರ ಪ್ರಕಾರ ಲೆಕ್ಕಪರಿಶೋಧನಾ ವರದಿಯು ಈ ಕೆಳಕಂಡ ಅಂಶಗಳನ್ನು ಒಳಗೊಂಡಿರತಕ್ಕದ್ದು.

- (i) ನಿಯಮಗಳಿಗೆ ವ್ಯತಿರಿಕ್ತವಾಗಿ ಕಂಡುಬರುವಂಥ ಪ್ರತಿಯೊಂದು ಸಂದಾಯ.
- (ii) ಯಾವನೇ ವ್ಯಕ್ತಿಯ ಅತೀ ನಿರ್ಲಕ್ಷ್ಯ ಅಥವಾ ದುರ್ವರ್ತನೆಯಿಂದ ಉಂಟಾಗಿರಬಹುದೆಂದು ಕಂಡುಬರುವ ಯಾವುದೇ ಕೊರತೆ ಅಥವಾ ನಷ್ಟದ ಮೊಬಲಗು.
- (iii) ಸಂಸ್ಥೆಯು ಸ್ವೀಕರಿಸಲೇಬೇಕಾದ, ಆದರೆ ಸ್ವೀಕರಿಸಿ ಲೆಕ್ಕಕ್ಕೆ ತೆಗೆದುಕೊಳ್ಳದೆ ಇರುವ ಯಾವುದೇ ಮೊತ್ತದ ಮೊಬಲಗು.
- (iv) ಮೇಲ್ಕಂಡ (i) (ii) ಮತ್ತು (iii) ರಲ್ಲಿ ನಮೂದಿಸಿರುವುದನ್ನು ಹೊರತುಪಡಿಸಿ ಲೆಕ್ಕಪರಿಶೋಧಕರು ಗಮನಿಸಬಹುದಾದ ಮುಖ್ಯ ಅನುಚಿತತೆ ಅಥವಾ ದೋಷಗಳ ಬಗ್ಗೆ ವಿವರಣೆಯನ್ನು ಸೇರಿಸತಕ್ಕದ್ದು.

1.4(2) ಮುನ್ಸಿಪಲ್ ಕಮೀಷನರು/ಪೌರಾಯುಕ್ತರು ನೀಡಿದ ವಿವರಣೆಯನ್ನು ಲೆಕ್ಕಪರಿಶೋಧಕರು ಅಂಗೀಕರಿಸಬಹುದು ಮತ್ತು ಆಕ್ಷೇಪಣೆಯನ್ನು ಹಿಂದಕ್ಕೆ ತೆಗೆದುಕೊಳ್ಳಬಹುದು. ಆ ವಿಷಯವನ್ನು ಮುಂದಿನ ಲೆಕ್ಕಪರಿಶೋಧನೆಯಲ್ಲಿ ಅಥವಾ ಮುಂಚಿನ ದಿನದಂದು ಮರುತನಿಖೆ ಮಾಡಬೇಕೆಂದು ನಿರ್ದೇಶಿಸಬಹುದು. ವರದಿಯಲ್ಲಿ ತೋರಿಸಿದ ದೋಷಗಳು ಅಥವಾ ಕ್ರಮದೋಷಗಳು (Defects or Irregularities) ಅಥವಾ ಅವುಗಳಲ್ಲಿ ಯಾವುದನ್ನೂ ಪರಿಹರಿಸಿಲ್ಲವೆಂದು ತೀರ್ಮಾನಿಸಬಹುದು.

1.4(3) ಲೆಕ್ಕಪರಿಶೋಧಕರು ಕಾರ್ಯವಿಧಾನದಲ್ಲಿನ ಲೋಪಗಳನ್ನು (Procedural Lapses) ಯಾವ ವಿಧಾನದಿಂದ ಸರಿಪಡಿಸಬಹುದು ಮತ್ತು ಸರಿಪಡಿಸಲಾಗದಿದ್ದರೆ ಯಾವ ಪ್ರಾಧಿಕಾರದ ಅನುಮೋದನೆಯಿಂದ ಅವುಗಳನ್ನು ಸರಿಪಡಿಸಬಹುದು ಎಂಬುದನ್ನು ವರದಿಯಲ್ಲಿ ಹೇಳಬಹುದು. ಆರ್ಥಿಕ ನಷ್ಟ ಕಂಡುಬಂದಲ್ಲಿ ಅಂತಹ ನಷ್ಟವನ್ನು ಸರಿದೂಗಿಸುವ ಬಗ್ಗೆ ಸಂಬಂಧಿಸಿದವರ ಮೇಲೆ ಭಾರ (Charge) ಅಥವಾ ಅಧಿಭಾರ (Surcharge) ಹೊರಿಸುವ ಬಗ್ಗೆ ಸಹ ಅಭಿಪ್ರಾಯ ವ್ಯಕ್ತಪಡಿಸಬಹುದು.

1.4(4) ಯಾವುದೇ ಪ್ರಕರಣದಲ್ಲಿ ಅಪರಾಧಿಕ ದುರ್ವಿನಿಯೋಗದ ಅಥವಾ ಮೋಸದ ಪೂರ್ವ ಭಾವನೆಯನ್ನು ಬೆಂಬಲಿಸುವುದೆಂದು ಲೆಕ್ಕಪರಿಶೋಧಕರಿಗೆ ಕಂಡು ಬಂದರೆ ಅಥವಾ ಅವರ ಅಭಿಪ್ರಾಯದಲ್ಲಿ ವಿಶೇಷ ಗಮನ ಅಥವಾ ತಕ್ಷಣದ ತನಿಖೆ ಅಗತ್ಯವೆನಿಸಿದರೆ ಅದನ್ನು ಪೌರಾಡಳಿತ ನಿರ್ದೇಶನಾಲಯದ ಗಮನಕ್ಕೆ ತರಬಹುದಾಗಿದೆ.

1.4(5) ರಾಜ್ಯ ಲೆಕ್ಕಪತ್ರ ಇಲಾಖೆಯ, ಸ್ಥಳೀಯ ಲೆಕ್ಕಪರಿಶೋಧನಾ ವರ್ತುಲಗಳ ಸಹಾಯಕ ನಿಯಂತ್ರಕರು ನಗರ ಸ್ಥಳೀಯ ಸಂಸ್ಥೆಗಳಿಗೆ ಶಾಸನಬದ್ಧ ಲೆಕ್ಕಪರಿಶೋಧಕರಾಗಿದ್ದಾರೆ. ನಗರ ಸ್ಥಳೀಯ ಸಂಸ್ಥೆಗಳ ಪೌರಾಯುಕ್ತರು/ಮುಖ್ಯಾಧಿಕಾರಿಗಳು, ರಾಜ್ಯ ಲೆಕ್ಕಪತ್ರ ಇಲಾಖೆಯ ವರದಿಯಲ್ಲಿ ಗಮನಿಸಲಾದ ಯಾವುದೇ ನ್ಯೂನತೆ ಅಥವಾ ಅಕ್ರಮಗಳನ್ನು ಸರಿಪಡಿಸುವುದಕ್ಕೆ ಜವಾಬ್ದಾರರಾಗಿರುತ್ತಾರೆ. ಕಾನೂನು ಬಾಹಿರ ಪಾವತಿ ಅಥವಾ ಉಂಟು ಮಾಡಿದ ನಷ್ಟಕ್ಕೆ ಸಂಬಂಧಪಟ್ಟವರನ್ನು ದಂಡನೆಗೆ ಗುರಿ ಮಾಡಲು ನಿರ್ದೇಶಕರು, ಪೌರಾಡಳಿತ ಇಲಾಖೆ, ಇವರು ಅಧಿಕಾರವನ್ನು ಹೊಂದಿರುತ್ತಾರೆ.

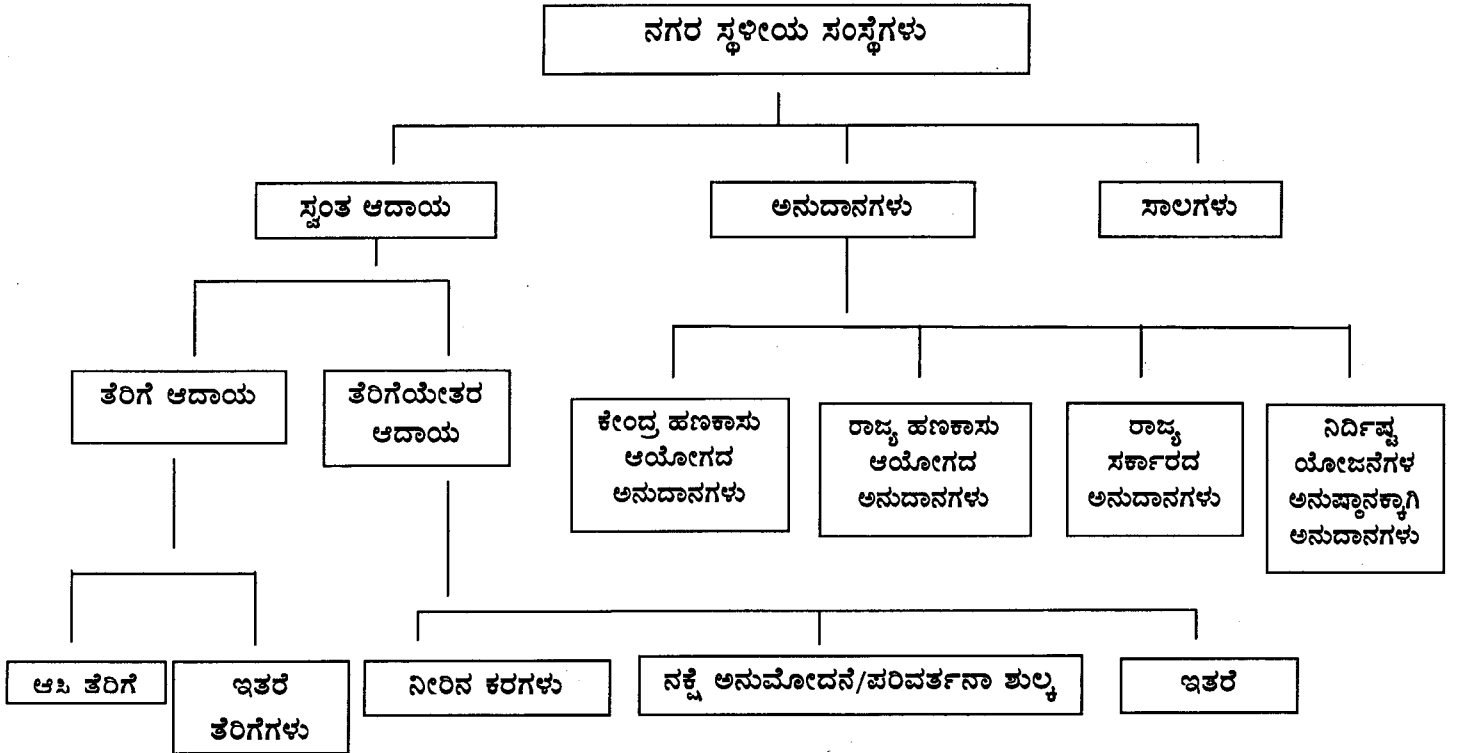
ಅಧ್ಯಾಯ-2

ನಗರ ಸ್ಥಳೀಯ ಸಂಸ್ಥೆಗಳ ಹಣಕಾಸಿನ ಸ್ಥೂಲನೋಟ

2.1 ನಗರ ಸ್ಥಳೀಯ ಸಂಸ್ಥೆಗಳ ಸಂಪನ್ಮೂಲಗಳು.

ನಗರ ಸ್ಥಳೀಯ ಸಂಸ್ಥೆಗಳಿಗೆ ಸ್ವಂತ ಮೂಲಗಳಿಂದ ಬರುವ ಸ್ವೀಕೃತಿಗಳು, ಕೇಂದ್ರ ಸರ್ಕಾರ/ರಾಜ್ಯ ಸರ್ಕಾರದಿಂದ ಸ್ವೀಕೃತವಾಗುವ ಅನುದಾನ ಮತ್ತು ಧನ ಸಹಾಯ ಹಾಗೂ ರಾಜ್ಯ ಸರ್ಕಾರ ಅನುಮೋದಿಸುವ ಹಣಕಾಸು ಸಂಸ್ಥೆಗಳಿಂದ ಅಥವಾ ರಾಷ್ಟ್ರೀಕೃತ ಬ್ಯಾಂಕುಗಳಿಂದ ಪಡೆದ ಸಾಲಗಳು, ಖಾಲಿ ನಿವೇಶನ ಮತ್ತು ಕಟ್ಟಡಗಳ ಮೇಲಿನ ಆಸ್ತಿ ತೆರಿಗೆ ಮತ್ತು ಇತರೆ ಶುಲ್ಕಗಳು ನಗರ ಸ್ಥಳೀಯ ಸಂಸ್ಥೆಯ ಆದಾಯದ ಸಂಪನ್ಮೂಲಗಳಾಗಿವೆ. ತೆರಿಗೆಗಳನ್ನು ಸಂಗ್ರಹಿಸುವ ಅಧಿಕಾರವು ನಗರ ಸ್ಥಳೀಯ ಸಂಸ್ಥೆಯಲ್ಲಿದ್ದಾಗ್ಯೂ, ದರ ಮತ್ತು ದರ ಪರಿಷ್ಕರಣೆ, ಸಂಗ್ರಹಿಸುವ ಕ್ರಮ, ನಿರ್ಧರಣೆಯ ರೀತಿ, ವಿನಾಯಿತಿಗಳು, ರಿಯಾಯಿತಿಗಳು ಮುಂತಾದವುಗಳಿಗೆ ಸಂಬಂಧಿಸಿದಂತೆ ರಾಜ್ಯ ಸರ್ಕಾರ ಅಧಿಕಾರ ಹೊಂದಿದೆ. ನಗರ ಸ್ಥಳೀಯ ಸಂಸ್ಥೆಗಳ ಸ್ವಂತ ತೆರಿಗೆಯೇತರ ರಾಜಸ್ವಪ್ಪು, ಬಾಡಿಗೆ, ನಕ್ಷೆ ಅನುಮೋದನಾ ಶುಲ್ಕ, ನೀರಿನ ಕರಗಳು ಮುಂತಾದ ಶುಲ್ಕವನ್ನೊಳಗೊಂಡಿದೆ.

ಕೇಂದ್ರ ಮತ್ತು ರಾಜ್ಯ ಸರ್ಕಾರಗಳಿಂದ ಬಿಡುಗಡೆಯಾದ ಅನುದಾನ ಮತ್ತು ನೆರವು ಹಾಗೂ ಹಣಕಾಸು ಸಂಸ್ಥೆಗಳಿಂದ ಪಡೆದ ಸಾಲಗಳು ಅಭಿವೃದ್ಧಿ ಚಟುವಟಿಕೆಗಳಿಗೆ ಮತ್ತು ವಿವಿಧ ಯೋಜನೆಗಳ ಜಾರಿಗೊಳಿಸುವಿಕೆಗಾಗಿ ವಿನಿಯೋಗಿಸಲಾಗುತ್ತದೆ. ನಗರ ಸ್ಥಳೀಯ ಸಂಸ್ಥೆಗಳಿಗೆ ಬರುವ ಕ್ರೋಢೀಕೃತ ಸಂಪನ್ಮೂಲಗಳ/ ಹಣಕಾಸುಗಳ ಹರಿವಿನ ನಕ್ಷೆ ಕೆಳಗಿನಂತಿದೆ.



2.2 ನಗರ ಸ್ಥಳೀಯ ಸಂಸ್ಥೆಗಳ ನಿಧಿ.

ರಾಜ್ಯ ಸರ್ಕಾರದಿಂದ ಸ್ವೀಕೃತವಾದ ಅನುದಾನವನ್ನು ಖಜಾನೆಯಲ್ಲಿ ನಗರ ಸ್ಥಳೀಯ ಸಂಸ್ಥೆಯ ವೈಯಕ್ತಿಕ ಠೇವಣಿ ಖಾತೆಯಲ್ಲಿಡಲಾಗುತ್ತದೆ. ಎಲ್ಲಾ ಸ್ವೀಕೃತಿಗಳನ್ನು ಖಜಾನೆಯಲ್ಲಿ ಜಮೆಮಾಡಬೇಕು ಮತ್ತು ಬಟವಾಡೆಗೆ ಬೇಕಾಗುವ ಹಣವನ್ನು ಖಜಾನೆಯಿಂದ ಚೆಕ್‌ಗಳ ಮೂಲಕ ಪಡೆಯಬೇಕು. ಯೋಜನೆಗಳ ಅನುಷ್ಠಾನಕ್ಕಾಗಿ ಸ್ವೀಕೃತವಾದ ಅನುದಾನವನ್ನು ರಾಜ್ಯ ಸರ್ಕಾರದಿಂದ ಅಧಿಕೃತಗೊಳಿಸಲಾದ ರಾಷ್ಟ್ರೀಕೃತ ಬ್ಯಾಂಕುಗಳಲ್ಲಿಡಲಾಗುತ್ತದೆ.

2.3 ನಗರ ಸ್ಥಳೀಯ ಸಂಸ್ಥೆಗಳ ಸ್ವಂತ ಆದಾಯ.

ನಗರ ಸ್ಥಳೀಯ ಸಂಸ್ಥೆಗಳ ಸ್ವಂತ ಆದಾಯವನ್ನು ಎರಡು ಭಾಗಗಳನ್ನಾಗಿ ವಿಂಗಡಿಸಲಾಗಿದೆ.

- 1) ತೆರಿಗೆ ಆದಾಯ.
- 2) ತೆರಿಗೆಯೇತರ ಆದಾಯ.

ತೆರಿಗೆ ಆದಾಯ.

ತೆರಿಗೆ ಆದಾಯದಲ್ಲಿ ಆಸ್ತಿ ತೆರಿಗೆ, ಸ್ವಯಂ ಘೋಷಿತ ಆಸ್ತಿ ತೆರಿಗೆ, ಜಾಹೀರಾತು ತೆರಿಗೆ ಹಾಗೂ ಇತರ ತೆರಿಗೆಗಳು ಒಳಗೊಂಡಿರುತ್ತವೆ.

ತೆರಿಗೆಯೇತರ ಆದಾಯ.

ತೆರಿಗೆಯೇತರ ಆದಾಯದಲ್ಲಿ ನೀರಿನ ದರಗಳು, ಬಾಡಿಗೆ, ಶುಲ್ಕಗಳು ಹಾಗೂ ಇತರ ಒಳಗೊಂಡಿರುತ್ತವೆ.

2012-13ನೇ ಸಾಲಿನ ನಗರ ಸ್ಥಳೀಯ ಸಂಸ್ಥೆಗಳ ತೆರಿಗೆ ಮತ್ತು ತೆರಿಗೆಯೇತರ ಆದಾಯದ ವಿವರಗಳು ಈ ಕೆಳಕಂಡಂತಿವೆ.

ತೆರಿಗೆ ಆದಾಯ.

(ರೂ. ಲಕ್ಷಗಳಲ್ಲಿ)

ವಿವರಗಳು	ದಿ:1-4-2012ರ ಪ್ರಾರಂಭಿಕ ಶಿಲ್ಕು	2012-13ನೇ		2012-13ನೇ	
		ಸಾಲಿನ ಬೇಡಿಕೆ	ಒಟ್ಟು ಬೇಡಿಕೆ	ಸಾಲಿನ ವಸೂಲಿ	ದಿ:31-3-2013ರ ಅಂತಿಮ ಶುಲ್ಕ
1	2	3	4	5	6
ಆಸ್ತಿ ತೆರಿಗೆ	4406.71	16713.25	21119.96	19397.83	1722.13
ಇತರ ತೆರಿಗೆ	1859.80	1649.97	3509.77	1047.62	2462.15
ಒಟ್ಟು ತೆರಿಗೆ	6266.51	18363.22	24629.73	20445.45	4184.28

ಸಂಸ್ಥೆವಾರು ವಿವರಗಳನ್ನು ಅನುಬಂಧ-1ಎರಲ್ಲಿ ನೀಡಲಾಗಿದೆ.

ತೆರಿಗೆಯೇತರ ಆದಾಯ.

(ರೂ. ಲಕ್ಷಗಳಲ್ಲಿ)

ವಿವರ	ದಿ:1-4-2011ರ ಪ್ರಾರಂಭಿಕ ಶಿಲ್ಕು	2012-13ನೇ ಸಾಲಿನ ಬೇಡಿಕೆ	ಒಟ್ಟು ಬೇಡಿಕೆ	2012-13ನೇ ಸಾಲಿನ ವಸೂಲಿ	ದಿ:31-3-2012ರ ಅಂತಿಮ ಶುಲ್ಕ
1	2	3	4	5	6
ನೀರಿನ ತೆರಿಗೆ	5593.90	6083.49	11677.39	5541.37	6136.02
ಬಾಡಿಗೆ	2661.80	3183.15	5844.95	2522.31	3322.64
ಶುಲ್ಕಗಳು	1172.59	1928.70	3101.29	1624.39	1476.90
ಒಟ್ಟು	9428.29	11195.34	20623.63	9688.07	10935.56

ಸಂಸ್ಥೆವಾರು ವಿವರಗಳನ್ನು ಅನುಬಂಧ-1ಬಿರಲ್ಲಿ ನೀಡಲಾಗಿದೆ.

ಈ ಮೇಲಿನ ತಃಖ್ತೆಗಳ ಕಾಲಂ 2ರಲ್ಲಿ ವರ್ಷದ ಪ್ರಾರಂಭದಲ್ಲಿ ವಸೂಲಿಯಾಗದೇ ಉಳಿದಿರುವ ತೆರಿಗೆ ಮತ್ತು ತೆರಿಗೆಯೇತರ ಆದಾಯದ ಬಾಕಿಯನ್ನು ಪ್ರಾರಂಭಿಕ ಶಿಲ್ಕನ್ನಾಗಿ ತೋರಿಸಿದೆ. ಕಾಲಂ 6ರಲ್ಲಿ ವರ್ಷಾಂತ್ಯಕ್ಕೆ ಉಳಿದ ಬಾಕಿಯನ್ನು ತೋರಿಸಿದ್ದು ಶುಲ್ಕವನ್ನು ಹೊರತುಪಡಿಸಿ ಇತರೆಯಲ್ಲಿ ಈ ಪ್ರಮಾಣ ವರ್ಷದಿಂದ ವರ್ಷಕ್ಕೆ ಹೆಚ್ಚುತ್ತಿರುವುದನ್ನು ಗಮನಿಸಬಹುದಾಗಿದೆ.

2.4 ಸ್ವಯಂ ಘೋಷಿತ ಆಸ್ತಿ ತೆರಿಗೆ ಪದ್ಧತಿಯ ಅನುಷ್ಠಾನ.

ಕರ್ನಾಟಕ ಮುನಿಸಿಪಾಲಿಟಿಗಳ ಅಧಿನಿಯಮ 1964ರ ಕಲಂ 95, 96 ಮತ್ತು 97 ರನ್ವಯ ಜಾರಿಯಲ್ಲಿದ್ದ ಆಸ್ತಿ ತೆರಿಗೆ ಪದ್ಧತಿಯ ಬದಲಾಗಿ ದಿ:01-04-2002 ರಿಂದ ಸ್ವಯಂ ಘೋಷಿತ ಆಸ್ತಿ ತೆರಿಗೆ ಪದ್ಧತಿಯನ್ನು ಜಾರಿಗೆ ತರಲಾಗಿದೆ.

ಸ್ವಯಂ ಘೋಷಿತ ಆಸ್ತಿ ತೆರಿಗೆ ಪದ್ಧತಿಯ ಮಾರ್ಗಸೂಚಿಗಳ ಕಂಡಿಕೆ 37 ಮತ್ತು 38ರಲ್ಲಿ ಆಸ್ತಿ ತೆರಿಗೆ ವಸೂಲಾತಿಗೆ ಸಂಬಂಧಿಸಿದಂತೆ ಮುನಿಸಿಪಲ್ ಅಧಿಕಾರಿಗಳ ಕರ್ತವ್ಯಗಳ ಬಗ್ಗೆ ವಿವರಿಸಲಾಗಿದೆ. ಈ ಮಾರ್ಗಸೂಚಿಗಳನ್ವಯ ಆಸ್ತಿಗಳ ಮಾಲೀಕರು ಆಸ್ತಿ ತೆರಿಗೆ ಪಾವತಿಸಲು ಮತ್ತು ಘೋಷಣೆಯನ್ನು ಸಲ್ಲಿಸಲು ವಿಫಲರಾದಲ್ಲಿ ಪೌರಾಯುಕ್ತರು ಅಥವಾ ಮುಖ್ಯಾಧಿಕಾರಿಗಳು ಅಥವಾ ಪ್ರಾಧೀಕೃತ ಅಧಿಕಾರಿಯು ಆಸ್ತಿ ತೆರಿಗೆಯನ್ನು ಮೌಲ್ಯಮಾಪನ ಮಾಡಿ, ಸಂಬಂಧಿಸಿದ ಆಸ್ತಿಯ ಮತ್ತು ಕಟ್ಟಡದ ತೆರಿಗೆಯನ್ನು ನಿರ್ಧರಿಸಬಹುದಾಗಿದೆ ಹಾಗೂ ಆಸ್ತಿ ತೆರಿಗೆ ಬಾಕಿ ಉಳಿಸಿಕೊಂಡವರಿಗೆ ಮತ್ತು ವಿಳಂಬವಾಗಿ ಪಾವತಿ ಮಾಡಿದವರ ಮೇಲೆ ಆಸ್ತಿ ತೆರಿಗೆ ಮೊತ್ತದ ಮೇಲೆ ಪ್ರತಿ ತಿಂಗಳಿಗೆ ಶೇ.2 ರಷ್ಟು ಬಡ್ಡಿ ವಿಧಿಸಬಹುದಾಗಿದೆ.

ಆಸ್ತಿ ತೆರಿಗೆ ಸಂದಾಯ ಮಾಡಲು ತಿಳುವಳಿಕೆ ಪತ್ರವನ್ನು ನೀಡಿದ ನಂತರವೂ ತೆರಿಗೆ ಪಾವತಿಸಲು ವಿಫಲರಾದಲ್ಲಿ, ಮುನಿಸಿಪಲ್ ಅಧಿಕಾರಿಯು, ಬಾಕಿದಾರರ ಮೇಲೆ ಪ್ರಥಮ ದರ್ಜೆ ನ್ಯಾಯಾಧೀಶರ ಮುಂದೆ ಫಿರ್ಯಾದು ಮಾಡಬಹುದು ಮತ್ತು ನ್ಯಾಯಾಧೀಶರು ಬಾಕಿ ಮೊತ್ತವನ್ನು ದಂಡ ಎಂದು ವಸೂಲು ಮಾಡಲು ಆದೇಶಿಸಬಹುದು.

ಆಸ್ತಿ ತೆರಿಗೆ ವಸೂಲಾತಿ ನಿಗದಿಪಡಿಸುವ ಬಗ್ಗೆ ಕರ್ನಾಟಕ ಪೌರಸಭೆಗಳ ಲೆಕ್ಕಪದ್ಧತಿ ಮತ್ತು ಬಜೆಟ್ ನಿಯಮಗಳು, 2006ರ ನಿಯಮ 53ರ ಪ್ರಕಾರ ನಮೂನೆ ಕೆ.ಎಂ.ಎಫ್ 24 ರಲ್ಲಿ ಆಸ್ತಿ ತೆರಿಗೆಯ ಬೇಡಿಕೆ, ವಸೂಲಿ ಮತ್ತು ಬಾಕಿಯ

ವಹಿಯನ್ನು ನಿರ್ವಹಿಸಬೇಕಾಗುತ್ತದೆ. ಆದಾಯದ ಸಂಗ್ರಹಕ್ಕೆ ಪೂರಕವಾಗುವಂತೆ ಸ್ವಯಂ ಘೋಷಿತ ಆಸ್ತಿ ತೆರಿಗೆ ಪದ್ಧತಿಯನ್ನು ಪರಿಣಾಮಕಾರಿಯಾಗಿ ಜಾರಿಗೊಳಿಸಲು ನಗರ ಸ್ಥಳೀಯ ಸಂಸ್ಥೆಗಳು ಹೆಚ್ಚಿನ ಪ್ರಯತ್ನ ಮಾಡಬೇಕಿದೆ.

2.5 ನಗರ ಸ್ಥಳೀಯ ಸಂಸ್ಥೆಗಳ ಆರ್ಥಿಕ ಪರಿಸ್ಥಿತಿ.

2012-13ನೇ ಸಾಲಿನಲ್ಲಿ ರಾಜ್ಯದಲ್ಲಿ 211 ನಗರ ಸ್ಥಳೀಯ ಸಂಸ್ಥೆಗಳಿದ್ದು 211 ನಗರ ಸ್ಥಳೀಯ ಸಂಸ್ಥೆಗಳ ಪೈಕಿ 198 ಸಂಸ್ಥೆಗಳ ಲೆಕ್ಕಪರಿಶೋಧನೆ ಕೈಗೊಳ್ಳಲಾಗಿದ್ದು, 13 ಸಂಸ್ಥೆಗಳ ಲೆಕ್ಕಪರಿಶೋಧನೆ ಬಾಕಿ ಇರುತ್ತದೆ. ಲೆಕ್ಕಪರಿಶೋಧನೆ ಮಾಡಿದ 198 ಸಂಸ್ಥೆಗಳ ಜಿಲ್ಲಾವಾರು, ಸಂಸ್ಥೆವಾರು ಪಟ್ಟಿಯನ್ನು ಅನುಬಂಧ-2ರಲ್ಲಿ ವಿವರಿಸಿದೆ. ಮತ್ತು ಲೆಕ್ಕಪರಿಶೋಧನೆ ಮಾಡಿದ 198 ನಗರ ಸ್ಥಳೀಯ ಸಂಸ್ಥೆಗಳ ಸ್ವೀಕೃತಿ ಮತ್ತು ವೆಚ್ಚದ ಘೋಷ್ವಾರೆ ಈ ಕೆಳಕಂಡಂತಿದೆ

(ರೂ. ಕೋಟಿಗಳಲ್ಲಿ)

ಕ್ರ.ಸಂ.	ವಿವರಗಳು	ಮೊತ್ತ
1	ದಿ:1-4-2012ರ ಪ್ರಾರಂಭಿಕ ಶಿಲ್ಕು	1300.80
2	ವರದಿ ವರ್ಷದ ಜಮೆಗಳು	2457.12
3	ಒಟ್ಟು	3757.92
4	ವರದಿ ವರ್ಷದ ವೆಚ್ಚಗಳು	2338.68
5	ದಿ:31-3-2013 ರ ಅಂತಿಮ ಶಿಲ್ಕು	1419.24

2.6 2012-13ನೇ ಸಾಲಿನಲ್ಲಿ ನಗರ ಸ್ಥಳೀಯ ಸಂಸ್ಥೆಗಳಿಗೆ ವಿವಿಧ ಮೂಲಗಳಿಂದ ಬಂದಂತಹ ಶೀರ್ಷಿಕೆವಾರು ಸ್ವೀಕೃತಿಗಳ ವರ್ಗೀಕೃತ ವಿವರಗಳು.

ಪ್ರಸಕ್ತ ಸಾಲಿನಲ್ಲಿ ಲೆಕ್ಕಪರಿಶೋಧನಾ ವರದಿಗಳಲ್ಲಿನ ವಿವರಗಳಂತೆ ನಗರ ಸ್ಥಳೀಯ ಸಂಸ್ಥೆಗಳಿಗೆ ವಿವಿಧ ಮೂಲಗಳಿಂದ ಅಂದರೆ ಸರ್ಕಾರದ ಅನುದಾನ, ಹಣಕಾಸು ಆಯೋಗದ ಅನುದಾನಗಳು ಹಾಗೂ ಸ್ವಂತ ಮೂಲಗಳಿಂದ ಆದ ಜಮೆ ಮತ್ತು ಆದಾಯಗಳ ಶೀರ್ಷಿಕೆವಾರು ವರ್ಗೀಕೃತ ವಿವರಗಳನ್ನು ಅನುಬಂಧ-3ರಲ್ಲಿ ಲಗತ್ತಿಸಲಾಗಿದೆ.

2.7 2012-13ನೇ ಸಾಲಿನಲ್ಲಿ ನಗರ ಸ್ಥಳೀಯ ಸಂಸ್ಥೆಗಳ ವಿವಿಧ ಶೀರ್ಷಿಕೆಗಳಲ್ಲಿನ ವೆಚ್ಚಗಳ ವರ್ಗೀಕೃತ ವಿವರಗಳು.

2012-13ನೇ ಸಾಲಿನಲ್ಲಿ ಲೆಕ್ಕಪರಿಶೋಧನಾ ವರದಿಗಳಲ್ಲಿನ ವಿವರಗಳಂತೆ ನಗರ ಸ್ಥಳೀಯ ಸಂಸ್ಥೆಗಳು ವಿವಿಧ ಶೀರ್ಷಿಕೆಗಳಡಿಯಲ್ಲಿ ಭರಿಸಲಾದ ವೆಚ್ಚದ ವರ್ಗೀಕೃತ ವಿವರಗಳನ್ನು ಅನುಬಂಧ-4ರಲ್ಲಿ ಲಗತ್ತಿಸಲಾಗಿದೆ.

2.8 2012-13ನೇ ಸಾಲಿನಲ್ಲಿ ನಗರ ಸ್ಥಳೀಯ ಸಂಸ್ಥೆಗಳಿಗೆ ಪಡೆದುಕೊಂಡಿರುವ ಅನುದಾನದ ಹಾಗೂ ವೆಚ್ಚ ಮಾಹಿತಿ.

2012-13ನೇ ಸಾಲಿಗೆ ನಗರ ಸ್ಥಳೀಯ ಸಂಸ್ಥೆಗೆ ಕೇಂದ್ರ ಸರ್ಕಾರ, ರಾಜ್ಯ ಸರ್ಕಾರ, ರಾಜ್ಯ ಹಣಕಾಸು ಆಯೋಗದ ಅನುದಾನ ನಿರ್ದಿಷ್ಟ ಯೋಜನೆಗಳ ಅನುಷ್ಠಾನಕ್ಕಾಗಿ ಬಿಡುಗಡೆಯಾದ ಅನುದಾನದ ಮಾಹಿತಿಯನ್ನು ಲೆಕ್ಕಪರಿಶೋಧನೆ ಸಮಯದಲ್ಲಿ ಕಂಡುಬಂದಿರುವ ಒಟ್ಟು ವಿವರಗಳನ್ನು ಈ ಕೆಳಗೆ ನಮೂದಿಸಲಾಗಿದೆ.

(ಲಕ್ಷ ರೂ.ಗಳಲ್ಲಿ)

ಕ್ರಮ ಸಂಖ್ಯೆ	ಯೋಜನೆಯ ಹೆಸರು	01-04-2011 ರಂದು ಪ್ರಾರಂಭ ಶಿಲ್ಕು	ವರ್ಷದ ಸ್ವೀಕೃತಿ	ಒಟ್ಟು	ವರ್ಷದ ವೆಚ್ಚ	31-03-2012 ರಂದು ಅಂತಿಮ ಶಿಲ್ಕು	ಷರಾ
1	ಕೇಂದ್ರ ಹಣಕಾಸು ಆಯೋಗ ಅನುದಾನ	22618.65	19854.27	42472.92	16552.19	25920.73	ಸಂಸ್ಥೆವಾರು ವಿವರಗಳನ್ನು ಅನುಬಂಧ-5ರಲ್ಲಿ ಲಗತ್ತಿಸಲಾಗಿದೆ
2	ರಾಜ್ಯ ಹಣಕಾಸು ಆಯೋಗ ಅನುದಾನ	43653.25	67249.65	110902.90	60923.65	49979.25	
3	ರಾಜ್ಯ ಸರ್ಕಾರದಿಂದ ಅನುದಾನ	29634.25	42515.05	72149.30	36112.07	36037.23	ಸಂಸ್ಥೆವಾರು ವಿವರಗಳನ್ನು ಅನುಬಂಧ-5ರಲ್ಲಿ ಲಗತ್ತಿಸಲಾಗಿದೆ
4	ನಿರ್ದಿಷ್ಟ ಯೋಜನೆಗಳ ಅನುಷ್ಠಾನಕ್ಕಾಗಿ ಅನುದಾನ	9079.01	17483.10	26562.11	16345.68	10216.43	

ಅಧ್ಯಾಯ-3

ಲೆಕ್ಕಪರಿಶೋಧನಾ ಫಲಿತಾಂಶಗಳು

3.1 ಜಿಲ್ಲಾ ಮಟ್ಟದ ಸ್ಥಳೀಯ ಲೆಕ್ಕಪರಿಶೋಧನಾ ವರ್ತುಲ ಕಚೇರಿಯ ಸಹಾಯಕ ನಿಯಂತ್ರಕರಿಂದ ನಗರ ಸ್ಥಳೀಯ ಸಂಸ್ಥೆಗಳ ಲೆಕ್ಕ ಪರಿಶೋಧನಾ ವರದಿಗಳ ಬಿಡುಗಡೆ.

ರಾಜ್ಯ ಲೆಕ್ಕಪತ್ರ ಇಲಾಖೆಯ ಸಹಾಯಕ ನಿಯಂತ್ರಕರುಗಳು ರಾಜ್ಯದಲ್ಲಿರುವ 211 ನಗರ ಸ್ಥಳೀಯ ಸಂಸ್ಥೆಗಳ ಪೈಕಿ 198 ನಗರ ಸ್ಥಳೀಯ ಸಂಸ್ಥೆಗಳ 2012-13ನೇ ಸಾಲಿನ ಲೆಕ್ಕಪರಿಶೋಧನೆ ಕೈಗೊಂಡು ಲೆಕ್ಕಪರಿಶೋಧನಾ ವರದಿಗಳನ್ನು ಬಿಡುಗಡೆ ಮಾಡಿರುತ್ತಾರೆ. ವಿವರಗಳನ್ನು ಅನುಬಂಧ-6 ಮತ್ತು 7ರಲ್ಲಿ ತೋರಿಸಲಾಗಿದೆ. ಸಂಬಂಧಿಸಿದ ಪೌರಾಯುಕ್ತರು/ಮುಖ್ಯಾಧಿಕಾರಿಗಳಿಗೆ ಸದರಿ ವರದಿಗಳಲ್ಲಿ ದಾಖಲಿಸಿರುವ ನ್ಯೂನತೆಗಳನ್ನು ಸರಿಪಡಿಸಿ ಅನುಸರಣಾ ವರದಿಯನ್ನು ನಿಗದಿತ ಸಮಯದೊಳಗಾಗಿ ಸಲ್ಲಿಸುವಂತೆ ಸೂಚಿಸಲಾಗಿದ್ದರೂ ಕೆಲವು ನಗರ ಸ್ಥಳೀಯ ಸಂಸ್ಥೆಗಳಿಂದ ಮಾತ್ರ ಅನುಸರಣಾ ವರದಿಗಳು ಸ್ವೀಕೃತವಾಗಿದ್ದು, ಅವುಗಳೂ ಸಹ ಅಪೂರ್ಣವಾಗಿದ್ದು ಸಮರ್ಪಕವಾಗಿರುವುದಿಲ್ಲ. ಕರ್ನಾಟಕ ಮುನಿಸಿಪಾಲಿಟಿಗಳ ಅಧಿನಿಯಮ 1964 ಕಲಂ 295(1)ರ ಪ್ರಕಾರ ಅನುಸರಣಾ ವರದಿಯನ್ನು ನಿಗದಿತ ಸಮಯದಲ್ಲಿ ಸಲ್ಲಿಸಲು ಸಂಬಂಧಿಸಿದ ಪೌರಾಯುಕ್ತರು/ಮುಖ್ಯಾಧಿಕಾರಿಗಳು ವಿಫಲರಾಗಿರುವುದು ಕಂಡು ಬಂದಿರುತ್ತದೆ. 2012-13ನೇ ಸಾಲಿನ ಲೆಕ್ಕಪರಿಶೋಧನೆ ಬಾಕಿ ಇರುವ ಸಂಸ್ಥೆಗಳ ವಿವರಗಳು ಈ ಕೆಳಕಂಡಂತಿರುತ್ತದೆ.

ದಿನಾಂಕ 31-3-2015ರಲ್ಲಿದ್ದಂತೆ 6 ನಗರಸಭೆ, 3 ಪುರಸಭೆ, 3 ಪಟ್ಟಣ ಪಂಚಾಯತಿ ಹಾಗೂ 1 ಅಧಿಸೂಚಿತ ಸಂಸ್ಥೆಗಳ ಲೆಕ್ಕ ಪರಿಶೋಧನೆ ಬಾಕಿ ಇದ್ದು (ಮಹಾನಗರಪಾಲಿಕೆಗಳನ್ನು ಹೊರತುಪಡಿಸಿ) ವಿವರಗಳು ಕೆಳಗಿನಂತಿವೆ

ಕ್ರ.ಸಂ	ಜಿಲ್ಲೆ	ಕ್ರ.ಸಂ	ನಗರ ಸ್ಥಳೀಯ ಸಂಸ್ಥೆಗಳ ಹೆಸರು	ಲೆ.ಪ ಬಾಕಿ ವರ್ಷಗಳ ವಿವರ
ನಗರಸಭೆ				
1	ಚಾಮರಾಜನಗರ	1	ಚಾಮರಾಜನಗರ	2012-13
2	ಹಾವೇರಿ	1	ಹಾವೇರಿ	2011-12 ರಿಂದ ಬಾಕಿ
3	ಕೋಲಾರ	1	ಕೋಲಾರ	2012-13 ರಿಂದ ಬಾಕಿ
4	ಕೊಡಗು	1	ಮಡಿಕೇರಿ	2012-13
5	ರಾಯಚೂರು	1	ರಾಯಚೂರು	2008-09 ರಿಂದ ಬಾಕಿ
		2	ಸಿಂಧನೂರು	2009-10 ರಿಂದ ಬಾಕಿ
ಒಟ್ಟು		6		
ಪುರಸಭೆ				
1	ಚಾಮರಾಜನಗರ	1	ಗುಂಡ್ಲುಪೇಟೆ	2012-13
2	ಕೋಲಾರ	1	ಬಂಗಾರಪೇಟೆ	2012-13
3	ರಾಯಚೂರು	1	ದೇವದುರ್ಗ	2007-08 ರಿಂದ ಬಾಕಿ
ಒಟ್ಟು		3		
ಪಟ್ಟಣ ಪಂಚಾಯತಿ				
1	ಬಳ್ಳಾರಿ	1	ಕಮಲಾಪುರ	2012-13
2	ಚಿತ್ರದುರ್ಗ	1	ಹೊಳಲೆರೆ	2010-11 ರಿಂದ ಬಾಕಿ
3	ಗದಗ	1	ಶಿರಹಟ್ಟಿ	2011-12 ರಿಂದ ಬಾಕಿ
ಒಟ್ಟು		3		
ಅಧಿಸೂಚಿತ ಪ್ರದೇಶಗಳು				
4	ರಾಯಚೂರು	1	ಹಟ್ಟಿ	2010-11 ರಿಂದ ಬಾಕಿ
ಒಟ್ಟು		1		

ಕರ್ನಾಟಕ ರಾಜ್ಯ ಲೆಕ್ಕಪರಿಶೋಧನೆ ಮತ್ತು ಲೆಕ್ಕಪತ್ರ ಇಲಾಖೆ

3.2 ಕರ್ನಾಟಕ ಪೌರಸಭೆಗಳ ಲೆಕ್ಕಪದ್ಧತಿ ಮತ್ತು ಬಜೆಟ್ ನಿಯಮಗಳು 2006ರ ನಿಯಮ 130(4) ರಂತೆ ತಯಾರಿಸುವ ನಗರ ಸ್ಥಳೀಯ ಸಂಸ್ಥೆಗಳ ಹಣಕಾಸು ವಿವರಣಾ ಪಟ್ಟಿಗಳು.

ಕರ್ನಾಟಕ ಪೌರಸಭೆಗಳ ಲೆಕ್ಕಪದ್ಧತಿ ಮತ್ತು ಬಜೆಟ್ ನಿಯಮಗಳು 2006ರ ನಿಯಮ 125 (4) ರನ್ವಯ ಪೌರಾಯುಕ್ತರು ಅಥವಾ ಮುಖ್ಯಾಧಿಕಾರಿ, ಹಣಕಾಸು ವರ್ಷವು ಮುಕ್ತಾಯಗೊಂಡ ಎರಡು ತಿಂಗಳೊಳಗಾಗಿ ವಿತ್ತೀಯ ತಃಖ್ತೆಗಳನ್ನು ಅಂದರೆ ಸ್ವೀಕೃತಿ ಮತ್ತು ಪಾವತಿ ತಃಖ್ತೆಗಳನ್ನು ಕೆ.ಎಂ.ಎಫ್. ನಮೂನೆ-74 ರಲ್ಲೂ ಆದಾಯ ಮತ್ತು ವೆಚ್ಚದ ತಃಖ್ತೆಗಳನ್ನು ನಮೂನೆ-78 ರಲ್ಲೂ ಹಾಗೂ ಸಮತೋಲನಾ ಪಟ್ಟಿಯನ್ನು ನಮೂನೆ-77 ರಲ್ಲಿ ತಯಾರಿಸಬೇಕಾಗುತ್ತದೆ. ನಂತರ ನಿಯಮ 125 (5) ರಂತೆ ಹಾಗೂ ನಿಯಮ 129 ರಲ್ಲಿ ವಿವರಿಸಿರುವಂತೆ 4 ತಿಂಗಳೊಳಗಾಗಿ ಚಾರ್ಟರ್ಡ್ ಅಕೌಂಟೆಂಟ್‌ರಿಂದ ಆಡಿಟ್ ಮಾಡಿಸಿ, ನಿಯಮ 125(6) ರನ್ವಯ ಪುರಸಭೆಯ ಸಾಮಾನ್ಯ ಸಭೆಯಲ್ಲಿ ಮಂಡಿಸಿ ಅನುಮೋದನೆ ಪಡೆದು ನಿಯಮ 130(4) ರನ್ವಯ ಸಕ್ಷಮ ಪ್ರಾಧಿಕಾರಗಳಿಗೆ ಸಲ್ಲಿಸಬೇಕಾಗಿರುತ್ತದೆ.

ಆದರೆ 2012-13ನೇ ಸಾಲಿನ ನಗರ ಸ್ಥಳೀಯ ಸಂಸ್ಥೆಗಳ ಲೆಕ್ಕಪರಿಶೋಧನೆಯಲ್ಲಿ ಗಮನಿಸಿದಂತೆ, ಲೆಕ್ಕಪರಿಶೋಧನೆ ಕೈಗೊಂಡ ಒಟ್ಟು 198 ನಗರ ಸ್ಥಳೀಯ ಸಂಸ್ಥೆಗಳ ಪೈಕಿ 131 ನಗರ ಸ್ಥಳೀಯ ಸಂಸ್ಥೆಗಳಲ್ಲಿ ನಿಗದಿತ ಅವಧಿಯಲ್ಲಿ ಶಾಸನ ಬದ್ಧ ಲೆಕ್ಕಪರಿಶೋಧಕರಾದ ಸ್ಥಳೀಯ ಲೆಕ್ಕಪರಿಶೋಧನಾ ವರ್ತುಲಗಳ ಸಹಾಯಕ ನಿಯಂತ್ರಕರಿಗೆ ಮತ್ತು ಸಕ್ಷಮ ಪ್ರಾಧಿಕಾರಗಳಿಗೆ ಅನುಮೋದಿತ ಹಣಕಾಸು ವಿವರಣಾ ತಃಖ್ತೆಯನ್ನು ಸಲ್ಲಿಸಿರುವುದಿಲ್ಲ. ವಿವರಗಳು ಈ ಕೆಳಗಿನಂತಿವೆ.

ಕ್ರ. ಸಂ	ನಗರ ಸ್ಥಳೀಯ ಸಂಸ್ಥೆಗಳು	ಹಣಕಾಸು ವಿವರಣಾ ತಃಖ್ತೆಯನ್ನು ಸಲ್ಲಿಸದಿರುವ ಸಂಸ್ಥೆಗಳು
1	ನಗರ ಸಭೆಗಳು	24
2	ಪುರ ಸಭೆಗಳು	63
3	ಪಟ್ಟಣ ಪಂಚಾಯತ್‌ಗಳು	41
4	ಅಧಿಸೂಚಿತ ಪ್ರದೇಶಗಳು	3
	ಒಟ್ಟು	131

ಸಂಸ್ಥೆವಾರು ವಿವರಗಳನ್ನು ಅನುಬಂಧ-8 ರಲ್ಲಿ ನೀಡಲಾಗಿದೆ.

ಇಲಾಖಾ ವಾರ್ಷಿಕ ಲೆಕ್ಕಪರಿಶೋಧನಾ ಕಾರ್ಯಕ್ರಮ (Annual Audit Programme) ದಲ್ಲಿ ನಗರ ಸ್ಥಳೀಯ ಸಂಸ್ಥೆಗಳ ಲೆಕ್ಕಪರಿಶೋಧನೆಗೆ ನಿಗದಿಪಡಿಸಿದ ಮಾನವ ದಿನಗಳು ನಷ್ಟವಾಗುವುದನ್ನು ತಪ್ಪಿಸಲು ಅನುಮೋದಿತ ಹಣಕಾಸು ವಿವರಣಾ ಪಟ್ಟಿಯನ್ನು ನಿಗದಿತ ಅವಧಿಯಲ್ಲಿ ಸಲ್ಲಿಸದಿದ್ದರೂ ಸಹಾ ಅವುಗಳ ನಿರೀಕ್ಷಣೆಯಲ್ಲಿ ಹಲವು ನಗರ ಸ್ಥಳೀಯ ಸಂಸ್ಥೆಗಳ ಲೆಕ್ಕಪರಿಶೋಧನೆಯನ್ನು ಕೈಗೊಳ್ಳಲಾಗಿರುತ್ತದೆ. ಈ ಬಗ್ಗೆ ಆಡಳಿತ ಇಲಾಖೆಯು ಗಮನಹರಿಸಬೇಕಾಗಿದೆ.

3.3 ಲೆಕ್ಕಪತ್ರ ನಿರ್ವಹಣೆಯಲ್ಲಿ ಗಮನಿಸಲಾದ ಪ್ರಮುಖ ನ್ಯೂನತೆಗಳು.

2012-13ನೇ ಸಾಲಿನಲ್ಲಿ ಬಿಡುಗಡೆಯಾದ 198 ಸ್ಥಳೀಯ ಸಂಸ್ಥೆಗಳ ಲೆಕ್ಕಪರಿಶೋಧನಾ ವರದಿಗಳ ಪ್ರಕಾರ ಲೆಕ್ಕಪತ್ರ ನಿರ್ವಹಣೆಯಲ್ಲಿ ಗಮನಿಸಲಾದ ಪ್ರಮುಖ ನ್ಯೂನತೆಗಳು ಈ ಕೆಳಕಂಡಂತಿವೆ.

1. ಕರ್ನಾಟಕ ಪೌರಸಭೆಗಳ ಲೆಕ್ಕಪದ್ಧತಿ ಹಾಗೂ ಬಜೆಟ್ ನಿಯಮಗಳು 2006ರನ್ವಯ ದಾಖಲೆ/ಲೆಕ್ಕಪತ್ರ ಪುಸ್ತಕಗಳನ್ನು ಸಿದ್ಧಪಡಿಸದಿರುವುದು (ಉದಾ: ಮುಂಗಡ/ ಠೇವಣಿ/ಆಸ್ತಿ ಜವಾಬ್ದಾರಿ ರಿಜಿಸ್ಟರ್ ಮುಂತಾದವುಗಳು).

2. ಹಿಂದಿನ ಲೆಕ್ಕಪರಿಶೋಧನಾ ವರದಿಗಳಿಗೆ ನಿಗದಿತ ಅವಧಿಯಲ್ಲಿ ಪರಿಣಾಮಕಾರಿ ಯಾದ ಅನುಸರಣಾ ವರದಿ ಸಲ್ಲಿಸದಿರುವುದು.
3. ಮಾಸಿಕ ಮತ್ತು ವಾರ್ಷಿಕ ಹಣಕಾಸು ತಃಖ್ತೆಗಳನ್ನು ಲೆಕ್ಕ ತನಿಖೆಗೆ ಹಾಜರು ಪಡಿಸದಿರುವುದು.
4. ಜಮಾ ಮತ್ತು ಖರ್ಚಿನ ವರ್ಗೀಕೃತ ರಿಜಿಸ್ಟರ್ ನಿರ್ವಹಿಸದಿರುವುದು
5. ಪಡೆದ ಸಾಲವನ್ನು ಸಕಾಲದಲ್ಲಿ ಮರುಪಾವತಿ ಮಾಡದಿರುವುದು.
6. ಮುಂಗಡಗಳನ್ನು ಹೊಂದಾಣಿಕೆ ಮಾಡಿಕೊಳ್ಳದಿರುವುದು.
7. ಆಸ್ತಿ ತೆರಿಗೆ/ನೀರಿನ ತೆರಿಗೆ, ಮಳಿಗೆ ಬಾಡಿಗೆ ಇತ್ಯಾದಿಗಳ ಡಿ.ಸಿ.ಬಿ ರಿಜಿಸ್ಟರ್‌ನ್ನು ಕ್ರಮಬದ್ಧವಾಗಿ ನಿರ್ವಹಿಸದಿರುವುದು ಹಾಗೂ ಲೆಕ್ಕ ತನಿಖೆಗೆ ಹಾಜರುಪಡಿಸದಿರುವುದು.
8. ಉಪಕರಗಳನ್ನು ಸರ್ಕಾರಕ್ಕೆ ಸಂದಾಯ ಮಾಡದೇ ಇರುವುದು.
9. ಎರವಲು ಸೇವಾ ಸಿಬ್ಬಂದಿಗಳ ರಜಾ ವೇತನ ಮತ್ತು ಪಿಂಚಣಿ ವಂತಿಕೆಗಳನ್ನು ಸರ್ಕಾರಕ್ಕೆ ಸಂದಾಯ ಮಾಡದಿರುವುದು.
10. ಕಾಮಗಾರಿ ರಿಜಿಸ್ಟರ್, ಇ.ಎಂ.ಡಿ ರಿಜಿಸ್ಟರ್ ನಿರ್ವಹಿಸದಿರುವುದು ಇತ್ಯಾದಿ.
11. ಕಾಮಗಾರಿಗಳಿಗೆ ಸಂಬಂಧಿಸಿದಂತೆ ಅಳತೆ ಪುಸ್ತಕ, ಕೆಲಸದ ಆದೇಶ ಇತ್ಯಾದಿ ದಾಖಲೆಗಳನ್ನು ಲೆಕ್ಕ ತನಿಖೆಗೆ ಒದಗಿಸದಿರುವುದು.
12. ಕಾಮಗಾರಿ ಬಿಲ್‌ನಲ್ಲಿ ರಾಜಧನ, ಆದಾಯ ತೆರಿಗೆ ಕಡಿಮೆ ಕಟಾಯಿಸಿರುವುದು/ಕಟಾಯಿಸದಿರುವುದು/ಕಟಾಯಿಸಿರುವ ತೆರಿಗೆಗಳನ್ನು ಸರ್ಕಾರಕ್ಕೆ ಜಮಾ ಮಾಡದೆ ಇರುವುದು.
13. ಕರ್ನಾಟಕ ಸಾರ್ವಜನಿಕ ಸಂಗ್ರಹಣೆಯಲ್ಲಿ ಪಾರದರ್ಶಕತೆ ನಿಯಮಗಳನ್ನು ಪಾಲಿಸದೆ ಇರುವುದು.

3.4 2012-13ನೇ ಸಾಲಿನ ಅಂತ್ಯಕ್ಕೆ ಲೆಕ್ಕಪರಿಶೋಧನಾ ವರದಿಗಳಲ್ಲಿ ಪ್ರಸ್ತಾಪಿಸಿರುವ ಆಕ್ಷೇಪಣೆ ಮತ್ತು ವಸೂಲಾತಿಗೆ ಸೂಚಿಸಿದ ಬಾಕಿ ಕಂಡಿಕೆಗಳನ್ನು ತೀರುವಳಿ ಮಾಡದೇ ಇರುವುದು.

ನಗರಸಭೆ, ಪುರಸಭೆ/ಪಟ್ಟಣ ಪಂಚಾಯತಿಗಳ ಹಿಂದಿನ ವರ್ಷಗಳ ಲೆಕ್ಕಪರಿಶೋಧನಾ ವರದಿಗಳಲ್ಲಿನ ಲೆಕ್ಕಪರಿಶೋಧನಾ ಕಂಡಿಕೆಗಳು ಇತ್ಯರ್ಥವಾಗದೆ ಸಂಚಯಿತವಾಗುತ್ತಿದೆ. ಈ ಕಂಡಿಕೆಗಳಲ್ಲಿ ಕ್ರಮಬದ್ಧವಾದ ಪ್ರಕ್ರಿಯೆ ನಡೆಸದೇ, ಪ್ರಾಧಿಕಾರವಿಲ್ಲದೆ, ನಿಯಮಗಳಿಗೆ ವಿರುದ್ಧವಾದ ಮಂಜೂರು ನೀಡಿದ ಪಾವತಿಗಳ ಬಗ್ಗೆ, ವಸೂಲಾದ ಮೊತ್ತವನ್ನು ಜಮಾ ಮಾಡದಿರುವ ಬಗ್ಗೆ/ಕಡಿಮೆ ವಸೂಲಿ ಮಾಡಿರುವ ಬಗ್ಗೆ/ಹೆಚ್ಚಿಗೆ ಪಾವತಿ ಮಾಡಿರುವ ಬಗ್ಗೆ, ಇತರೇ ವಿಷಯಗಳಿಗೆ ಸಂಬಂಧಿಸಿದಂತೆ ಗಮನಸೆಳೆಯಲಾಗಿರುತ್ತದೆ. ಆದರೆ ಹೆಚ್ಚಿನ ಸಂಸ್ಥೆಗಳು ಈ ರೀತಿ ಗಮನಸೆಳೆಯಲಾದ ಕಂಡಿಕೆಗಳಿಗೆ ಸೂಕ್ತ ಕ್ರಮ ಜರುಗಿಸದೆ ಹಲವಾರು ವರ್ಷಗಳಿಂದಲೂ ಕಂಡಿಕೆಗಳು ಹಾಗೆಯೇ ಮುಂದುವರೆಸಿಕೊಂಡು ಬರುತ್ತಿರುವುದು ಆಕ್ಷೇಪಣೆ/ವಸೂಲಾತಿ ಮೊತ್ತಗಳ ಸಂಚಯನಕ್ಕೆ ಕಾರಣವಾಗಿವೆ. ಆದ್ದರಿಂದ ಹಿಂದಿನ ವರ್ಷಗಳ

ಕರ್ನಾಟಕ ರಾಜ್ಯ ಲೆಕ್ಕಪರಿಶೋಧನೆ ಮತ್ತು ಲೆಕ್ಕಪತ್ರ ಇಲಾಖೆ

ಲೆಕ್ಕಪರಿಶೋಧನಾ ವರದಿಗಳಲ್ಲಿ ಬಾಕಿ ಇರುವ ಕಂಡಿಕೆಗಳ ಬಗ್ಗೆ ಸದರಿ ಕಂಡಿಕೆಗಳಲ್ಲಿ ಹೇಳಿರುವಂತೆ ಸೂಕ್ತ ಕ್ರಮ ಜರುಗಿಸುವ ಅವಶ್ಯಕತೆ ಇರುತ್ತದೆ. ವಿವರ ಕೆಳಗಿನಂತಿದೆ.

(ರೂ. ಲಕ್ಷಗಳಲ್ಲಿ)

ಕ್ರ.ಸಂ	ವಿವರ	ಆಕ್ಷೇಪಣೆಯಲ್ಲಿಟ್ಟಿರುವುದು		ವಸೂಲಾತಿಗೆ ಸೂಚಿಸಿರುವುದು	
		ಕಂಡಿಕೆ ಸಂಖ್ಯೆ	ಆಕ್ಷೇಪಣೆ ಮೊತ್ತ	ಕಂಡಿಕೆ ಸಂಖ್ಯೆ	ವಸೂಲಾತಿ ಮೊತ್ತ
1	ಪ್ರಾರಂಭಿಕ ಶಿಲ್ಕು	105363	146640.73	55245	19049.41
2	2012-13ನೇ ಸಾಲಿನ ಸೇರ್ಪಡೆ	2244	31254.94	1349	3471.63
3	ಒಟ್ಟು	107607	177895.67	56594	22521.04
4	ತೀರುವಳಿ	220	8026.18	301	265.76
5	ದಿ:31/03/2013 ರಂದು ಬಾಕಿ	107387	169869.49	56293	22255.28

ಸಂಸ್ಥೆವಾರು ವಿವರಗಳನ್ನು ಕ್ರಮವಾಗಿ ಅನುಬಂಧ-9ರಲ್ಲಿ ಲಗತ್ತಿಸಲಾಗಿದೆ.

3.5 ಸರ್ಕಾರದ ಲೆಕ್ಕಶೀರ್ಷಿಕೆಗಳಿಗೆ ಕಾಮಗಾರಿ/ಇತರೇ ಬಿಲ್ಲುಗಳಲ್ಲಿ ಕಟಾಯಿಸಿದ ಶಾಸನಬದ್ಧ ಕಟಾವಣೆಗಳನ್ನು ಜಮಾ ಮಾಡದಿರುವುದು.

ಕರ್ನಾಟಕ ಮುನಿಸಿಪಾಲಿಟಿಗಳ ಲೆಕ್ಕ ಪದ್ಧತಿ ಮತ್ತು ಬಜೆಟ್ ನಿಯಮಗಳು 2006 ನಿಯಮ 85 ರಂತೆ ಸಂಸ್ಥೆಯು ವಸೂಲಿಸುವ ಶಾಸನ ಬದ್ಧ ಕಡಿತಗಳಾದ ಆದಾಯ ತೆರಿಗೆ, ರಾಜಧನ, ಮಾರಾಟ ತೆರಿಗೆ, ಕಾರ್ಮಿಕ ಕಲ್ಯಾಣ ನಿಧಿ, ಗುತ್ತಿಗೆದಾರರ ಕ್ಷೇಮ ನಿಧಿ, ಇತ್ಯಾದಿಗಳನ್ನು ಮುಂದಿನ ತಿಂಗಳ 7ನೇ ತಾರೀಖಿನ ಒಳಗಾಗಿ ಸರ್ಕಾರದ ಸಂಬಂಧಿಸಿದ ಲೆಕ್ಕಶೀರ್ಷಿಕೆಗಳಿಗೆ ಜಮಾ ಮಾಡಬೇಕಿರುತ್ತದೆ. ಲೆಕ್ಕಪರಿಶೋಧನಾ ವರದಿಗಳ ಪ್ರಕಾರ ಸರ್ಕಾರ/ಮಂಡಳಿಗೆ ಜಮೆ ಮಾಡದೆ ನಗರ ಸ್ಥಳೀಯ ಸಂಸ್ಥೆಯಲ್ಲಿ ದಿ.31-03-2013ರಂತಕ್ಕೆ ಉಳಿಸಿಕೊಂಡಿದ್ದು ಬಾಕಿ ಇರುವ ಮೊತ್ತದ ವಿವರಗಳು ಕೆಳಗಿನಂತಿವೆ.

(ರೂ.ಲಕ್ಷಗಳಲ್ಲಿ)

ಕ್ರ. ಸಂ.	ಶಾಸನ ಬದ್ಧ ಕಟಾವಣೆಗಳು	ಸರ್ಕಾರಕ್ಕೆ ಜಮಾ ಮಾಡದೆ ಇರುವುದು
1	ಆದಾಯ ತೆರಿಗೆ	661.11
2	ಮಾರಾಟ ತೆರಿಗೆ	1346.85
3	ರಾಜಧನ	827.30
4	ಕಾರ್ಮಿಕ ಕಲ್ಯಾಣ ನಿಧಿ	387.58
5	ಗುತ್ತಿಗೆದಾರರ ಕ್ಷೇಮ ನಿಧಿ	26.21
	ಒಟ್ಟು	3249.05

ಸಂಸ್ಥೆವಾರು ವಿವರಗಳನ್ನು ಕ್ರಮವಾಗಿ ಅನುಬಂಧ-10ರಲ್ಲಿ ಲಗತ್ತಿಸಲಾಗಿದೆ.

3.6 ಆಸ್ತಿಕರದ ಮೇಲೆ ವಸೂಲಿಸಿದ ಉಪಕರಗಳನ್ನು ಸರ್ಕಾರದ ಸಂಬಂಧಿಸಿದ ಲೆಕ್ಕಶೀರ್ಷಿಕೆಗಳಿಗೆ ಜಮಾ ಮಾಡದಿರುವ ಬಗ್ಗೆ

ಕರ್ನಾಟಕ ಮುನಿಸಿಪಾಲಿಟಿಗಳ ಲೆಕ್ಕ ಪದ್ಧತಿ ಮತ್ತು ಬಜೆಟ್ ನಿಯಮಗಳು 2006ರ ನಿಯಮ 56 ರಂತೆ ಆಸ್ತಿಕರದ ಮೇಲೆ ವಸೂಲಿಸಿರುವ ಉಪಕರಗಳಾದ ಆರೋಗ್ಯ ಕರ, ಶಿಕ್ಷಣ ಕರ, ಗ್ರಂಥಾಲಯ ಕರ, ಅಭಿವೃದ್ಧಿ ಕರ, ಭಿಕ್ಷುಕರ ಕರಗಳನ್ನು ಸರ್ಕಾರದ

ಸಂಬಂಧಿಸಿದ ಲೆಕ್ಕಶೀರ್ಷಿಕೆಗಳಿಗೆ ಜಮಾ ಮಾಡಬೇಕಾಗಿರುತ್ತದೆ. 2012-13ನೇ ಸಾಲಿನ ಲೆಕ್ಕಪರಿಶೋಧನಾ ವರದಿಗಳ ಪ್ರಕಾರ ವಸೂಲಿಸಿರುವ ಉಪಕರಗಳಲ್ಲಿ ರೂ.12868.08 ಲಕ್ಷಗಳನ್ನು ಸರ್ಕಾರಕ್ಕೆ ಜಮೆ ಮಾಡದೆ ನಗರ ಸ್ಥಳೀಯ ಸಂಸ್ಥೆಯಲ್ಲಿಯೇ ಉಳಿಸಿಕೊಂಡಿರುವುದು ಕಂಡು ಬಂದಿದ್ದು ವಿವರಗಳು ಕೆಳಗಿನಂತಿವೆ.

(ರೂ. ಲಕ್ಷಗಳಲ್ಲಿ)

ಕ್ರ. ಸಂ.	ಶಾಸನ ಬದ್ಧ ಉಪಕರಗಳು	ಪ್ರಾರಂಭಿಕ ಶಿಲ್ಕು	ವಾರ್ಷಿಕ ವಸೂಲಿ	ಒಟ್ಟು	ಜಮೆ	ಸರ್ಕಾರಕ್ಕೆ ಜಮಾ ಮಾಡದೆ ಇರುವುದು
1	ಆರೋಗ್ಯ ಉಪಕರ	6254.01	2402.28	8656.29	997.24	7659.05
2	ಶಿಕ್ಷಣ ಉಪಕರ	908.01	215.44	1123.45	36.68	1086.77
3	ಗ್ರಂಥಾಲಯ ಉಪಕರ	1553.81	969.40	2523.21	613.99	1909.22
4	ಅಭಿವೃದ್ಧಿ ಉಪಕರ	142.52	26.94	169.46	11.75	157.71
5	ಭಿಕ್ಷುಕರ ಉಪಕರ	850.78	737.97	1588.75	320.22	1268.53
6	ನೀರಿನ ಉಪಕರ	1405.43	608.97	2014.40	1227.60	786.80
	ಒಟ್ಟು	11114.57	4960.99	16075.56	3207.48	12868.08

ಮೇಲಿನ ವಿವರಗಳನ್ನು ಪರಿಶೀಲಿಸಿದಾಗ ಸರ್ಕಾರಕ್ಕೆ ಜಮಾ ಮಾಡಬೇಕಾದ ಉಪಕರಗಳನ್ನು ಜಮಾ ಮಾಡದೇ ಇರುವುದು ವರ್ಷದಿಂದ ವರ್ಷಕ್ಕೆ ಹೆಚ್ಚಾಗುತ್ತಿರುವುದನ್ನು ಗಮನಿಸಬಹುದಾಗಿದೆ. ಜಿಲ್ಲಾವಾರು/ಸಂಸ್ಥೆವಾರು ವಿವರಗಳನ್ನು ಅನುಬಂಧ-11 ರಲ್ಲಿ ತೋರಿಸಲಾಗಿದೆ.

3.7 ನಗರ ಸ್ಥಳೀಯ ಸಂಸ್ಥೆಗಳಲ್ಲಿ ಕರೆಯಲಾದ ಟೆಂಡರ್‌ಗಳಿಗೆ ಟೆಂಡರ್ ಫಾರಂ ವಿತರಿಸುವಾಗ ಮೌಲ್ಯವರ್ಧಿತ ತೆರಿಗೆ (ವ್ಯಾಟ್) ವಸೂಲಿ ಮಾಡದೇ ಇರುವ ಪ್ರಕರಣಗಳು.

ಕರ್ನಾಟಕ ವ್ಯಾಲ್ಯೂ ಆಡೆಡ್ ಟ್ಯಾಕ್ಸ್ ಆಕ್ಟ್ 2003, ಪ್ರಕರಣ 4(ಬಿ)(iii)ರ ಪ್ರಕಾರ ಗ್ರಾಮಪಂಚಾಯತಿಗಳು ನಿರ್ವಹಿಸಿರುವ ಕಾಮಗಾರಿ ಬಿಲ್ಲುಗಳಿಗೆ ಸಂಬಂಧಿಸಿದಂತೆ, ವಿವಿಧ ಕಾಮಗಾರಿಗಳಿಗೆ ಕರೆಯಲಾದ ಟೆಂಡರ್‌ಗಳಿಗೆ ಟೆಂಡರ್ ಫಾರಂ ವಿತರಿಸುವಾಗ ಶೇಕಡ 14½ ಮೌಲ್ಯವರ್ಧಿತ ತೆರಿಗೆ ವಸೂಲಿ ಮಾಡದೆ ಇರುವ ಪ್ರಕರಣಗಳು 2012-13ನೇ ಸಾಲಿನ ಲೆಕ್ಕಪರಿಶೋಧನೆಯಿಂದ ಕಂಡುಬಂದಿರುತ್ತದೆ. ವಿವರಗಳು ಈ ಕೆಳಗಿನಂತಿರುತ್ತವೆ.

(ಲಕ್ಷ ರೂ.ಗಳಲ್ಲಿ)

ಕ್ರಮ ಸಂಖ್ಯೆ	ಜಿಲ್ಲೆ	ನಗರ ಸ್ಥಳೀಯ ಸಂಸ್ಥೆಗಳು	ಸಂಸ್ಥೆಯ ಹೆಸರು	ಕಂಡಿಕೆ ಸಂಖ್ಯೆ	ಮೊತ್ತ
1	ಗದಗ	ನಗರಸಭೆ	ಗದಗ-ಬೆಟಗೇರಿ	65	1.23
2	ಗದಗ	ಪುರಸಭೆ	ಗಜೇಂದ್ರಗಡ	49	0.21
3	ಮೈಸೂರು	ಪುರಸಭೆ	ಹೆಚ್.ಡಿ. ಕೋಟೆ	60	0.4
4	ಮೈಸೂರು	ಪಟ್ಟಣ ಪಂಚಾಯತಿ	ಹೆಚ್.ಡಿ. ಕೋಟೆ	60	0.41
5	ಹಾಸನ	ಪಟ್ಟಣ ಪಂಚಾಯತಿ	ಆಲೂರು	69	1.31
6	ಉಡುಪಿ	ಪಟ್ಟಣ ಪಂಚಾಯತಿ	ಸಾಲಿಗ್ರಾಮ	37	0.07
		ಒಟ್ಟು			3.63

ಮೌಲ್ಯವರ್ಧಿತ ತೆರಿಗೆಯನ್ನು ಸಂಬಂಧಿಸಿದವರಿಂದ ವಸೂಲಿ ಮಾಡಿ ಸಂಬಂಧಪಟ್ಟ ಇಲಾಖೆಗೆ ಜಮಾ ಮಾಡುವುದು ಹಾಗೂ ಇನ್ನು ಮುಂದೆ ಇಂತಹ ಪ್ರಕರಣಗಳು ಮರುಕಳಿಸದಂತೆ ಕ್ರಮಕೈಗೊಳ್ಳುವಂತೆ ಸೂಚಿಸಲಾಗಿದೆ.

ಕರ್ನಾಟಕ ರಾಜ್ಯ ಲೆಕ್ಕಪರಿಶೋಧನೆ ಮತ್ತು ಲೆಕ್ಕಪತ್ರ ಇಲಾಖೆ

3.8 ಸೇವಾ ತೆರಿಗೆಯನ್ನು ಬಿಲ್ಲಿನಲ್ಲಿ ಕಟಾಯಿಸಿದಿರುವ ಪ್ರಕರಣಗಳು.

ನಗರ ಸ್ಥಳೀಯ ಸಂಸ್ಥೆಗಳ ಘನತ್ಯಾಜ್ಯ ವಿಲೇವಾರಿ ಗುತ್ತಿಗೆದಾರರ ಬಿಲ್ಲುಗಳಲ್ಲಿ ಸೇವಾ ತೆರಿಗೆಯನ್ನು ಕಟಾಯಿಸದೇ ಪೂರ್ಣವಾಗಿ ಬಿಲ್ಲನ್ನು ಸಂದಾಯ ಮಾಡಿರುವುದು 2012-13ನೇ ಸಾಲಿನ ಲೆಕ್ಕಪರಿಶೋಧನಾ ವೇಳೆಯಲ್ಲಿ ಕಂಡುಬಂದಿದ್ದು, ವಿವರಗಳು ಕೆಳಕಂಡಂತಿದ್ದು, ರೂ.19.47 ಲಕ್ಷಗಳನ್ನು ಸಂಬಂಧಿಸಿದವರಿಂದ ವಸೂಲಿ ಮಾಡಿ ಸರ್ಕಾರದ ಲೆಕ್ಕ ಶೀರ್ಷಿಕೆಗೆ ಜಮಾ ಮಾಡಬೇಕಾಗಿರುತ್ತದೆ.

ಕ್ರಮ ಸಂಖ್ಯೆ	ಜಿಲ್ಲೆ	ಸಂಸ್ಥೆಯ ಹೆಸರು	ಕಂಡಿಕೆ ಸಂಖ್ಯೆ	ವಸೂಲಿ ಮೊತ್ತ (₹ ಲಕ್ಷಗಳಲ್ಲಿ)
ನಗರಸಭೆ				
1	ರಾಮನಗರ	ಚನ್ನಪಟ್ಟಣ	40	2.25
ಪುರಸಭೆ				
1	ಹಾಸನ	ಹೊಳೆನರಸೀಪುರ	91	0.63
			92	0.89
			93	1.67
2	ಮಂಡ್ಯ	ಶ್ರೀರಂಗಪಟ್ಟಣ	98	2.38
3	ರಾಮನಗರ	ಮಾಗಡಿ	50	5.17
4	ಉಡುಪಿ	ಕುಂದಾಪುರ	41	2.23
ಪಟ್ಟಣ ಪಂಚಾಯತಿ				
1	ಹಾಸನ	ಆಲೂರು	76	0.81
			77	0.42
2	ಮಂಡ್ಯ	ಪಾಂಡವಪುರ	46	1.47
3	ದಕ್ಷಿಣ ಕನ್ನಡ	ಬೆಳ್ತಂಗಡಿ	61	0.08
4	ಮೈಸೂರು	ಸರಗೂರು	29	0.44
5	ಉಡುಪಿ	ಸಾಲಿಗ್ರಾಮ	58	0.41
			59	0.62
ಒಟ್ಟು				19.47

3.9 ಸ್ವಚ್ಛತಾ / ನೈರ್ಮಲ್ಯ ಕೆಲಸದಲ್ಲಿ ಹಿಡಿದಿದ್ದ ಸರ್‌ಜಾರ್ಜ್ ಮತ್ತು ಸೇವಾ ಶುಲ್ಕ ವಾಪಸ್ಸು ಮಾಡಿರುವುದು.

ಮಂಡ್ಯ ಜಿಲ್ಲೆ, ಪಾಂಡವಪುರ ಪಟ್ಟಣ ಪಂಚಾಯತಿಯ 2012-13ನೇ ಸಾಲಿನ ಲೆಕ್ಕಪರಿಶೋಧನಾ ವರದಿ ಕಂಡಿಕೆ ಸಂಖ್ಯೆ:45ರಲ್ಲಿ ತಿಳಿಸಿರುವಂತೆ ಪಟ್ಟಣ ಪಂಚಾಯತಿ ಸ್ವಚ್ಛತಾ/ನೈರ್ಮಲ್ಯ ವಿಭಾಗದ ಟೆಂಡರ್ ರೀತ್ಯಾ 2010-11ನೇ ಸಾಲಿನಲ್ಲಿ ಟೆಂಡರ್‌ದಾರರಿಂದ ಬಿಲ್ಲಿನಲ್ಲಿ ಹಿಡಿದಿದ್ದ ಸರ್‌ಜಾರ್ಜ್ ಮತ್ತು ಸೇವಾ ಶುಲ್ಕ ಮೊಬಲಗು ರೂ.56782/-ಗಳನ್ನು ಮುರಿದುಕೊಂಡ ಶಾಸನಬದ್ಧ ಕಡಿತಗಳನ್ನು ಮಹಾಲೇಖಪಾಲಕರ ಅನುಮೋದನೆಯನ್ನು ಪಡೆಯದೇ ವಾಪಸ್ಸು ಮಾಡಲಾಗಿದೆ.

3.10 ಕರ್ನಾಟಕ ಸಾರ್ವಜನಿಕ ಸಂಗ್ರಹಣೆಯಲ್ಲಿ ಪಾರದರ್ಶಕತೆ ಅಧಿನಿಯಮ 1999 ಮತ್ತು ನಿಯಮ 2000 (ಕೆ.ಟಿ.ಪಿ.ಪಿ ಕಾಯ್ದೆ ಮತ್ತು ನಿಯಮಗಳು) ಪಾಲನೆಯಲ್ಲಿ ಉಲ್ಲಂಘನೆ.

2012-13ನೇ ಸಾಲಿನ ನಗರ ಸ್ಥಳೀಯ ಸಂಸ್ಥೆಗಳ ಲೆಕ್ಕ ತಪಾಸಣೆಯಲ್ಲಿ ಕರ್ನಾಟಕ ಸಾರ್ವಜನಿಕ ಸಂಗ್ರಹಣೆಗಳಲ್ಲಿ ಪಾರದರ್ಶಕತೆ ಅಧಿನಿಯಮ 1999 ಮತ್ತು ನಿಯಮ 2000ರ ನಿಯಮಗಳನ್ನು ಪಾಲಿಸದೇ ಹಣ ಪಾವತಿಸುತ್ತಿರುವ ಪ್ರಕರಣಗಳನ್ನು ಗಮನಿಸಿದೆ. ಸಾರ್ವಜನಿಕರ ತೆರಿಗೆ ಹಣದ ವೆಚ್ಚದಲ್ಲಿ ಪಾರದರ್ಶಕತೆ ಮತ್ತು ಮಿತವ್ಯಯ ಸಾಧಿಸುವ ಉದ್ದೇಶದಿಂದ ರಚಿಸಿರುವ ಈ ಕಾಯ್ದೆಯ ನಿಯಮಗಳನ್ನು ಪಾಲನೆ ಮಾಡದೇ ಹಣ ಪಾವತಿ ಮಾಡಿರುವುದು ಕಂಡುಬಂದಿದೆ. ವಿವರಗಳು ಕೆಳಕಂಡಂತಿವೆ.

(i) ಟೆಂಡರ್ ಕರೆಯದಿರುವ ಪ್ರಕರಣಗಳು.

2012-13ನೇ ಸಾಲಿನ ನಗರ ಸ್ಥಳೀಯ ಸಂಸ್ಥೆಗಳ ಲೆಕ್ಕ ತಪಾಸಣೆಯಲ್ಲಿ ಕರ್ನಾಟಕ ಸಾರ್ವಜನಿಕ ಸಂಗ್ರಹಣೆಗಳಲ್ಲಿ ಪಾರದರ್ಶಕತೆ ಅಧಿನಿಯಮ 1999 ಮತ್ತು ನಿಯಮ 2000ರ ನಿಯಮಗಳನ್ನು ಪಾಲಿಸದೇ ಟೆಂಡರ್ ಪ್ರಕ್ರಿಯೆ ನಡೆಸದೇ ಕಾಮಗಾರಿಗಳನ್ನು ಅನುಷ್ಠಾನಗೊಳಿಸಿ ಹಣಪಾವತಿಸಿರುವುದನ್ನು ಲೆಕ್ಕಪರಿಶೋಧನಾ ವೇಳೆಯಲ್ಲಿ ಗಮನಿಸಿದ್ದು ಪ್ರಕರಣಗಳ ವಿವರಗಳು ಕೆಳಕಂಡಂತಿವೆ.

(ರೂ. ಲಕ್ಷಗಳಲ್ಲಿ)

ಕ್ರ.ಸಂ.	ನಗರ ಸ್ಥಳೀಯ ಸಂಸ್ಥೆಗಳು	ನಗರ ಸ್ಥಳೀಯ ಸಂಸ್ಥೆಗಳ ಸಂಖ್ಯೆ	ಮೊತ್ತ
1	ನಗರ ಸಭೆಗಳು	4	54.96
2	ಪುರಸಭೆಗಳು	17	271.55
3	ಪಟ್ಟಣ ಪಂಚಾಯತಿ	10	245.55
	ಒಟ್ಟು	31	572.06

ನಗರ ಸ್ಥಳೀಯ ಸಂಸ್ಥೆಗಳವಾರು ವಿವರಗಳನ್ನು ಅನುಬಂಧ-12ರಲ್ಲಿ ಲಗತ್ತಿಸಲಾಗಿದೆ.

(ii) ಹಳೆಯ ಟೆಂಡರ್ ಗುತ್ತಿಗೆಗಳನ್ನು ಮುಂದುವರೆಸಿದ ಪ್ರಕರಣಗಳು.

2012-13ನೇ ಸಾಲಿನ ನಗರ ಸ್ಥಳೀಯ ಸಂಸ್ಥೆಗಳ ಲೆಕ್ಕ ತಪಾಸಣೆಯಲ್ಲಿ ಕರ್ನಾಟಕ ಸಾರ್ವಜನಿಕ ಸಂಗ್ರಹಣೆಗಳಲ್ಲಿ ಪಾರದರ್ಶಕತೆ ಅಧಿನಿಯಮ 1999 ಮತ್ತು ನಿಯಮ 2000ರ ನಿಯಮಗಳನ್ನು ಪಾಲಿಸದೆ ಹಳೆಯ ಟೆಂಡರ್‌ಗಳನ್ನು ಅವಧಿ ಪೂರ್ಣಗೊಂಡಿದ್ದ ನಂತರವು ಮುಂದುವರೆಸಿರುವುದನ್ನು ಲೆಕ್ಕಪರಿಶೋಧನಾ ವೇಳೆಯಲ್ಲಿ ಗಮನಿಸಿದ್ದು ವಿವರಗಳು ಕೆಳಕಂಡಂತಿವೆ.

(ರೂ. ಲಕ್ಷಗಳಲ್ಲಿ)

ಕ್ರ.ಸಂ.	ನಗರ ಸ್ಥಳೀಯ ಸಂಸ್ಥೆಗಳು	ಪ್ರಕರಣಗಳ ಸಂಖ್ಯೆ	ಮೊತ್ತ
1	ಪುರಸಭೆಗಳು	6	64.06
2	ಪಟ್ಟಣ ಪಂಚಾಯತಿ	3	7.81
	ಒಟ್ಟು	9	71.87

ನಗರ ಸ್ಥಳೀಯ ಸಂಸ್ಥೆಗಳವಾರು ವಿವರಗಳನ್ನು ಅನುಬಂಧ-13ರಲ್ಲಿ ಲಗತ್ತಿಸಲಾಗಿದೆ.

(iii) ರೂ.1 ಲಕ್ಷ ಮೊತ್ತಕ್ಕಿಂತ ಕಡಿಮೆ ಇರುವ ಪ್ರಸಂಗಗಳಲ್ಲಿ ಕೊಟೀಷನ್ ಆಹ್ವಾನಿಸದೇ ಇರುವ ಪ್ರಕರಣಗಳು.

2012-13ನೇ ಸಾಲಿನ ನಗರ ಸ್ಥಳೀಯ ಸಂಸ್ಥೆಗಳ ಲೆಕ್ಕ ತಪಾಸಣೆಯಲ್ಲಿ ಕರ್ನಾಟಕ ಸಾರ್ವಜನಿಕ ಸಂಗ್ರಹಣೆಗಳಲ್ಲಿ ಪಾರದರ್ಶಕತೆ ಅಧಿನಿಯಮ 1999 ಮತ್ತು ನಿಯಮ 2000ರ ನಿಯಮಗಳನ್ನು ಪಾಲಿಸದೇ ಇರುವ ಪ್ರಕರಣಗಳಲ್ಲಿ ರೂ.1.00ಲಕ್ಷ ಮೊತ್ತಕ್ಕಿಂತ ಕಡಿಮೆ ಇರುವ ಪ್ರಸಂಗಗಳಲ್ಲಿ ಕೊಟೀಷನ್ ಆಹ್ವಾನಿಸದೇ ಇರುವುದನ್ನು ಲೆಕ್ಕಪರಿಶೋಧನಾ ವೇಳೆಯಲ್ಲಿ ಗಮನಿಸಲಾಗಿದ್ದು ವಿವರಗಳು ಕೆಳಕಂಡಂತಿವೆ.

(ರೂ. ಲಕ್ಷಗಳಲ್ಲಿ)

ಕ್ರ.ಸಂ.	ನಗರ ಸ್ಥಳೀಯ ಸಂಸ್ಥೆಗಳು	ನಗರ ಸ್ಥಳೀಯ ಸಂಸ್ಥೆಗಳ ಸಂಖ್ಯೆ	ಮೊತ್ತ
1	ನಗರ ಸಭೆಗಳು	1	0.75
2	ಪುರಸಭೆಗಳು	8	14.85
3	ಪಟ್ಟಣ ಪಂಚಾಯಿತಿ	4	2.75
	ಒಟ್ಟು	13	18.35

ನಗರ ಸ್ಥಳೀಯ ಸಂಸ್ಥೆಗಳವಾರು ವಿವರಗಳನ್ನು ಅನುಬಂಧ-14ರಲ್ಲಿ ಲಗತ್ತಿಸಲಾಗಿದೆ.

(iv) ಟೆಂಡರ್‌ಗಳ ಪ್ರಕಟಣೆಯನ್ನು ಪ್ರಕಟಿಸುವ ಪೂರ್ವದಲ್ಲಿ ಜಿಲ್ಲಾ ವಾರ್ತಾಪ್ರಸಾರ ಇಲಾಖೆ ಜಿಲ್ಲಾ ಬುಲೆಟೀನ್ ಅಧಿಕಾರಿ ಆದೇಶ ಪಡೆದಿಲ್ಲ.

ನಗರ ಸ್ಥಳೀಯ ಸಂಸ್ಥೆಗಳಲ್ಲಿ ನಿರ್ವಹಿಸುವ ಕಾಮಗಾರಿಗಳ ಟೆಂಡರ್‌ಗಳನ್ನು ದಿನಪತ್ರಿಕೆಯಲ್ಲಿ ಪ್ರಕಟಿಸುವ ಪೂರ್ವದಲ್ಲಿ ಪಾರದರ್ಶಕ ಅಧಿನಿಯಮದ ರೀತ್ಯ ಜಿಲ್ಲಾ ವಾರ್ತಾಪ್ರಸಾರ ಇಲಾಖೆ ಜಿಲ್ಲಾ ಬುಲೆಟೀನ್ ಅಧಿಕಾರಿಯ ಆದೇಶವನ್ನು ಪಡೆದುಕೊಂಡು ನಂತರ ಪ್ರಕಟಿಸಬೇಕಾಗಿರುತ್ತದೆ. ಆದರೆ ಕೆಳಕಂಡ ಪ್ರಕರಣಗಳಲ್ಲಿ ನೇರವಾಗಿ ಟೆಂಡರ್ ಪ್ರಕಟಣೆಗಳನ್ನು ದಿನಪತ್ರಿಕೆಯಲ್ಲಿ ಪ್ರಕಟಿಸಿರುವುದು 2012-13ನೇ ಸಾಲಿನ ಲೆಕ್ಕಪರಿಶೋಧನಾ ವರದಿಯಲ್ಲಿ ಕಂಡು ಬಂದಿದ್ದು ರೂ.53.21ಲಕ್ಷಗಳನ್ನು ಆಕ್ಷೇಪಣೆಯಲ್ಲಿಡಲಾಗಿದೆ.

(ರೂ. ಲಕ್ಷಗಳಲ್ಲಿ)

ಕ್ರಮ ಸಂಖ್ಯೆ	ಜಿಲ್ಲೆ	ನಗರ ಸ್ಥಳೀಯ ಸಂಸ್ಥೆಗಳು	ಸಂಸ್ಥೆಯ ಹೆಸರು	ಕಂಡಿಕೆ ಸಂಖ್ಯೆ	ಆಕ್ಷೇಪಣೆಯಲ್ಲಿಟ್ಟ ಮೊತ್ತ
1	ಹಾಸನ	ನಗರಸಭೆ	ಹಾಸನ	35	27.15
2	ಗದಗ	ನಗರಸಭೆ	ಗದಗ-ಬೆಟಗೇರಿ	52	7.74
3	ಮಂಗಳೂರು	ಪುರಸಭೆ	ಮೂಡಬಿದ್ರೆ	53	6.98
4	ಧಾರವಾಡ	ಪಟ್ಟಣ ಪಂಚಾಯಿತಿ	ಕಲಘಟಗಿ	29	3.49
5	ಧಾರವಾಡ	ಪಟ್ಟಣ ಪಂಚಾಯಿತಿ	ಕಲಘಟಗಿ	30(ಆ)	6.05
6	ಧಾರವಾಡ	ಪಟ್ಟಣ ಪಂಚಾಯಿತಿ	ಕಲಘಟಗಿ	31	1.80
				ಒಟ್ಟು	53.21

ಕರ್ನಾಟಕ ರಾಜ್ಯ ಲೆಕ್ಕಪರಿಶೋಧನೆ ಮತ್ತು ಲೆಕ್ಕಪತ್ರ ಇಲಾಖೆ

(v) ಕಾಮಗಾರಿ ಟೆಂಡರ್‌ಗಳನ್ನು ಹೊರತುಪಡಿಸಿ ದಿನಪತ್ರಿಕೆಯಲ್ಲಿ ಪ್ರಕಟಣೆಯನ್ನು ನೀಡಿರುವ ವೆಚ್ಚ.

ನಗರ ಸ್ಥಳೀಯ ಸಂಸ್ಥೆಗಳಲ್ಲಿ ನಿರ್ವಹಿಸುವ ಕಾಮಗಾರಿಗಳ ಟೆಂಡರ್‌ಗಳ ಪ್ರಕಟಣೆಯನ್ನು ನೀಡಲು ಮಾತ್ರ ಅವಕಾಶವಿದ್ದು, ಆದರೆ ಈ ಕೆಳಗೆ ನಮೂದಿಸಲಾದ ಸಂಸ್ಥೆಗಳಲ್ಲಿ ಹಬ್ಬದ ಶುಭ ಹಾರೈಸಲು ಹಾಗೂ ಇನ್ನಿತರ ಪ್ರಕಟಣೆಗಳನ್ನು ನೀಡಿ ಇವುಗಳ ವೆಚ್ಚವನ್ನು ಕಾಮಗಾರಿಗಳ ಖಾತೆಯಿಂದ ವೆಚ್ಚ ಭರಿಸಿರುವುದು ಅನಿಯಮಿತವಾಗಿರುತ್ತದೆ. ಇದ್ದರಿಂದಾಗಿ ಸಂಸ್ಥೆಯ ಹಣವನ್ನು ಸ್ವಂತ ಉದ್ದೇಶಗಳಿಗೆ ಬಳಸಿಕೊಂಡಂತಾಗಿದೆ. ಈ ಕುರಿತಾಗಿ ಸಂಬಂಧಿಸಿದ ಲೆಕ್ಕಪರಿಶೋಧನಾ ವರದಿಯಲ್ಲಿ ರೂ.2.69ಲಕ್ಷಗಳನ್ನು ಆಕ್ಷೇಪಿಸಲಾಗಿದೆ.

ಕ್ರಮ ಸಂಖ್ಯೆ	ಜಿಲ್ಲೆಯ ಹೆಸರು	ಸಂಸ್ಥೆ	ಸಂಸ್ಥೆಯ ಹೆಸರು	ಲೆಕ್ಕ ಪರಿಶೋಧನಾ ವರದಿ ಕಂಡಿಕೆ ಸಂಖ್ಯೆ	ಆಕ್ಷೇಪಣೆ ಯಲ್ಲಿಡಲಾದ ಮೊತ್ತ (ಲಕ್ಷ ರೂ.ಗಳಲ್ಲಿ)
1	ಕೊಪ್ಪಳ	ನಗರಸಭೆ	ಕೊಪ್ಪಳ	35	0.15
2	ಬಾಗಲಕೋಟೆ	ನಗರಸಭೆ	ರಬಕವಿ ಬನಹಟ್ಟಿ	56	1.01
3	ಬಾಗಲಕೋಟೆ	ಪಟ್ಟಣ	ಕರೂರು	55	0.95
4	ಬಾಗಲಕೋಟೆ	ಪುರಸಭೆ	ತೇರದಾಳ	46	0.58
		ಒಟ್ಟು			2.69

(vi) ಟೆಂಡರ್ ಮೂಲಕ ಸಾಮಗ್ರಿ ಖರೀದಿಯಲ್ಲಿನ ನ್ಯೂನತೆಗಳು:

2012-13ನೇ ಸಾಲಿನ ಮಂಡ್ಯ ಜಿಲ್ಲೆಯ ಕೆ.ಆರ್.ಪೇಟೆ ಪುರಸಭೆ ಲೆಕ್ಕ ಪರಿಶೋಧನಾ ವರದಿ ಕಂಡಿಕೆ ಸಂಖ್ಯೆ:55 ರೀತ್ಯ ಟೆಂಡರ್ ಸಲ್ಲಿಸಲು ನೀಡಿರುವ ಅವಧಿಗಿಂತ ಎರಡು ದಿವಸ ಮುನ್ನ ಟೆಂಡರ್ ತೆಗೆಯಲಾಗುವುದೆಂದು ಪ್ರಕಟಿಸಿರುವುದು 2012-13ನೇ ಸಾಲಿನ ಲೆಕ್ಕ ಪರಿಶೋಧನೆಯಲ್ಲಿ ಗಮನಿಸಿದ್ದು, ಈ ಪ್ರಕರಣವು ಕರ್ನಾಟಕ ಸಾರ್ವಜನಿಕ ಸಂಗ್ರಹಣೆಗಳಲ್ಲಿ ಪಾರದರ್ಶಕತೆ ಅಧಿನಿಯಮ 1999 ಮತ್ತು ನಿಯಮ 2000ರ ನಿಯಮಗಳಿಗೆ ವಿರುದ್ಧವಾಗಿರುತ್ತದೆ. ಸಂಸ್ಥೆಯ ಲೆಕ್ಕ ಪರಿಶೋಧನಾ ವರದಿಯಲ್ಲಿ ರೂ.94950/-ಗಳನ್ನು ಆಕ್ಷೇಪಿಸಲಾಗಿದೆ.

(vii) ಆರ್.ಸಿ.ಸಿ ಹ್ಯೂಂ ಪೈಪ್‌ಗಳನ್ನು ಖರೀದಿಸಿರುವ ಕುರಿತು

ಮಂಗಳೂರು ಜಿಲ್ಲೆಯ ಸೂಲ್ಯ ಪಟ್ಟಣಪಂಚಾಯತಿಯಲ್ಲಿ 2012-13ನೇ ಸಾಲಿನ ಲೆಕ್ಕಪರಿಶೋಧನಾ ವರದಿಯ ಕಂಡಿಕೆ ಸಂಖ್ಯೆ:45ರಲ್ಲಿ ವಿವರಿಸಿರುವಂತೆ ಆರ್.ಸಿ.ಸಿ ಹ್ಯೂಂ ಪೈಪ್‌ಗಳನ್ನು ವಿವಿಧ ಗಾತ್ರಗಳಲ್ಲಿಯ ವಿವಿಧ ರಸ್ತೆ ಮತ್ತು ಚರಂಡಿ ಕಾಮಗಾರಿಗಳ ಸಲುವಾಗಿ ಶ್ರೀ. ಎಂ.ಕೆ ಲಿಫ್ಟ್ ಎಂ.ಕೆ. ಕನ್ಸ್ಟ್ರಕ್ಷನ್ ಇವರಿಂದ ರೂ.5.09ಲಕ್ಷಗಳ ಆರ್.ಸಿ.ಸಿ ಹ್ಯೂಂ ಪೈಪ್‌ಗಳನ್ನು ಖರೀದಿಸಲಾಗಿದೆ. ಕೇವಲ ಹ್ಯೂಂ ಪೈಪ್‌ಗಳ ಖರೀದಿಯಲ್ಲಿ ದಾಸ್ತಾನು ವ್ಯವಸ್ಥೆಯ ಪದ್ಧತಿಯನ್ನು ಯೋಜನಾಪಯೋಗಿ ಇಲಾಖೆಯಿಂದ ನಿಷೇಧಿಸಲಾಗಿದ್ದು, ಪೂರ್ಣ ಪ್ರಮಾಣದಲ್ಲಿ ಕೆಲಸವನ್ನು ಗುತ್ತಿಗೆದಾರರಿಗೆ ಪೈಪ್ ಸಮೇತ ನೀಡದೇ ಕೇವಲ ಹ್ಯೂಂ ಪೈಪ್‌ಗಳ ಖರೀದಿಯು ಅನಿಯಮಿತವಾಗಿರುತ್ತದೆ.

(viii) ಸಿಂಗಲ್ ಟೆಂಡರ್ ಅನುಮೋದನೆ ಬಗ್ಗೆ.

ಬೆಂಗಳೂರು ಜಿಲ್ಲೆಯ ಹೊಸಕೋಟೆ ಪುರಸಭೆಯ 2012-13ನೇ ಸಾಲಿನ ಲೆಕ್ಕ ಪರಿಶೋಧನಾ ವರದಿಯ ಕಂಡಿಕೆ ಸಂಖ್ಯೆ:34 ಮತ್ತು 40ರಲ್ಲಿ ತಿಳಿಸಿರುವಂತೆ ಸಿಂಗಲ್ ಟೆಂಡರ್ ಆಹ್ವಾನಿಸಿ ಹಣ ಪಾವತಿಸಿರುವ ಮೊತ್ತಗಳ ವಿವರ ಈ ಕೆಳಗಿನಂತಿದೆ.

ಕ್ರ. ಸಂ	ಖರೀದಿಸಿರುವ ವಿವರ	ಪಾವತಿಸಿದ ಮೊತ್ತ
1	ಅಂಗನವಾಡಿ ಕೇಂದ್ರಗಳಿಗೆ ಅಲ್ಮರ ಮರದ ಹಲಗೆ ಆಟಿಕೆ ಪರಿಕರಗಳ ಖರೀದಿ.	990000
2	ಕುಕ್ಕರ್ ಮತ್ತು ವಾಟರ್‌ಫಿಲ್ಲರ್ ಖರೀದಿ.	367128
3	4 ಚಕ್ರ ಜೋಡಣೆಯುಳ್ಳ ಪೆಟ್ರೋಲ್ ಸ್ಕೂಟರ್ ವಾಹನ	259350
4	ಶೇ. 7.25ರ ಯೋಜನೆಯಡಿ ಹೊಲಿಗೆ ಯಂತ್ರಗಳ ಖರೀದಿ.	193208
5	ಶೇ. 55.75ರ ಯೋಜನೆಯಡಿ ಹೊಲಿಗೆ ಯಂತ್ರ ಖರೀದಿ.	392099
6	ಶೇ. 22.75ರ ಎಸ್.ಎಫ್.ಸಿ ಯೋಜನೆಯಡಿ ಪುರಸಭಾ ವ್ಯಾಪ್ತಿಯ ಹಾಸ್ಟೆಲ್‌ಗಳಿಗೆ ಅಗತ್ಯ ಪರಿಕರ ಸರಬರಾಜು ಮಾಡುವುದು.	1968324
7	ಕೊಳವೆ ಬಾವಿಗಳ ಪಂಪು ಮೋಟಾರ್ ಮತ್ತು ಪಯಾನಲ್ ಬೋರ್ಡ್‌ಗಳ ವಾರ್ಷಿಕ ನಿರ್ವಹಣೆ	632531
		4802640

ಸಿಂಗಲ್ ಟೆಂಡರ್ ಅನುಮೋದನೆ ಕ್ರಮವು ಪಾರದರ್ಶಕ ಅಧಿನಿಯಮಕ್ಕೆ ವಿರುದ್ಧವಾಗಿದ್ದು, ಇಂತಹ ಪ್ರಸಂಗಗಳಲ್ಲಿ ಮರು ಟೆಂಡರ್‌ನ್ನು ಆಹ್ವಾನಿಸಲು ಕ್ರಮಕೈಗೊಳ್ಳಬೇಕಾಗಿರುತ್ತದೆ.

(ix) ಕಾಮಗಾರಿಗಳ ಗುಣಮಟ್ಟ ಪರೀಕ್ಷೆಯ ವರದಿಯನ್ನು ಪಡೆಯದೇ ಬಿಲ್ಲು ಪಾವತಿ ಮಾಡಿರುವುದು.

ನಗರ ಸ್ಥಳೀಯ ಸಂಸ್ಥೆಗಳಲ್ಲಿ ವಿವಿಧ ಯೋಜನೆಗಳ ಅಡಿಯಲ್ಲಿ ಕೈಗೊಂಡ, ಕಾಂಕ್ರೀಟ್ ಐಟಂಗಳಿಗೆ 3ನೇ ವ್ಯಕ್ತಿಯನ್ನು ನೇಮಕಮಾಡಿ ಕಾಮಗಾರಿಗಳ ಗುಣಮಟ್ಟದ ಪರೀಕ್ಷಾ ವರದಿಯನ್ನು ಕರ್ನಾಟಕ ಪಾರದರ್ಶಕ ಅಧಿನಿಯಮದ 2006ರ ನಿಯಮದ ರೀತ್ಯ ಪಡೆಯಬೇಕಾಗಿರುತ್ತದೆ. ಆದರೆ ಸಾಮಗ್ರಿ ಹಾಗೂ ಕಾಮಗಾರಿಗಳ ಗುಣಮಟ್ಟದ ಪರೀಕ್ಷೆಯ ವರದಿಯನ್ನು ಪಡೆಯದೇ ಬಿಲ್ಲು ಸಂದಾಯ ಮಾಡಿದ ಮೊತ್ತಗಳನ್ನು ಆಕ್ಷೇಪಣೆಯಲ್ಲಿಟ್ಟಿದ್ದು, ವಿವರ ಈ ಕೆಳಕಂಡಂತಿವೆ.

ಕ್ರ. ಸಂ	ಜಿಲ್ಲೆ ಹೆಸರು	ಸಂಸ್ಥೆ	ಸಂಸ್ಥೆಯ ಸ್ಥಳ	ಲೆಕ್ಕಪರಿಶೋಧನಾ ವರಿಯ ಕಂಡಿಕೆ ಸಂಖ್ಯೆ	ಮೊತ್ತ (ಲಕ್ಷ ರೂಗಳಲ್ಲಿ)
1	ತುಮಕೂರು	ಪುರಸಭೆ	ಮಧುಗಿರಿ	59	8.44
2	ಬೆಳಗಾವಿ	ನಗರಸಭೆ	ನಿಪ್ಪಾಣಿ	58	2.67
3	ಶಿವಮೊಗ್ಗ	ಪಟ್ಟಣ ಪಂಚಾಯತಿ	ಶಿಕಾರಿಪುರ	63	2.74
ಒಟ್ಟು					13.85

(x) ಹೆಚ್ಚಿಗೆ ಪ್ರೀಮಿಯಮ್ ದರ ಅನುಮೋದಿಸಿರುವ ಕುರಿತು.

ಚಿತ್ರದುರ್ಗ ಜಿಲ್ಲೆಯ ಹಿರಿಯೂರು ಪುರಸಭೆಯ 2012-13ನೇ ಸಾಲಿನಲ್ಲಿ ಕಂಡಿಕೆ ಸಂಖ್ಯೆ:42ರ ರೀತ್ಯ ಕಡಿಮೆ ದರ ನಮೂದಿಸಿದ್ದ, ಗುತ್ತಿಗೆದಾರರಿಗೆ ಸಂದಾನಕ್ಕೆ ಆಹ್ವಾನಿಸಿ ಕಾರ್ಯಾದೇಶ ನೀಡದೇ, ಹೆಚ್ಚಿಗೆ ದರ ನಮೂದಿಸಿರುವವರಿಗೆ ಕಾರ್ಯಾದೇಶ ನೀಡಿ ರೂ.804920/-ಗಳನ್ನು ಪಾವತಿಸಿರುವುದು ಕಂಡು ಬಂದಿರುತ್ತದೆ. ಇದು ಕರ್ನಾಟಕ ಸಾರ್ವಜನಿಕ ಸಂಗ್ರಹಣೆಗಳ ಪಾರದರ್ಶಕತೆಯ ನಿಯಮಗಳಿಗೆ ವಿರುದ್ಧವಾಗಿರುತ್ತದೆ.

(xi)ಪತ್ರಿಕಾ ಪ್ರಕಟಣೆಯಿಲ್ಲದೇ ಟೆಂಡರ್‌ನ್ನು ಅನುಮೋದಿಸಿರುವ ಕುರಿತು.

ತುಮಕೂರು ಜಿಲ್ಲೆಯ ತುಮಕೂರು ನಗರ ಸಭೆಯ 2012-13ನೇ ಸಾಲಿನ ಲೆಕ್ಕಪರಿಶೋಧನಾ ವರದಿಯ ಕಂಡಿಕೆ ಸಂಖ್ಯೆ:ಭಾಗ-7 ಕಂಡಿಕೆ:5ರಲ್ಲಿ ತಿಳಿಸಿರುವಂತೆ ಸಾಮಾನ್ಯ ನಿಧಿಯ ಕಾಮಗಾರಿಗಳಲ್ಲಿ ಪುರಭವನದಲ್ಲಿ ಶೌಚಾಲಯ ನಿರ್ಮಾಣ ಕಾಮಗಾರಿಯ ಅಂದಾಜು ಮೊತ್ತವು ರೂ. 5.00ಲಕ್ಷಗಳಾಗಿರುತ್ತದೆ. ಕೆ.ಟಿ.ಡಿ.ಪಿ ನಿಯಮಾವಳಿಗಳ ಪ್ರಕಾರ ರೂ.5.00ಲಕ್ಷ ಹಾಗೂ ಅದಕ್ಕಿಂತ ಮೇಲ್ಪಟ್ಟ ಕಾಮಗಾರಿಯನ್ನು ಟೆಂಡರ್ ಪ್ರಕ್ರಿಯೆಯ ಮೂಲಕ ಕೈಗೊಳ್ಳಬೇಕಾಗಿದ್ದು, ಪತ್ರಿಕಾ ಪ್ರಕಟಣೆ ಇಲ್ಲದೆ ಟೆಂಡರ್‌ನ್ನು ಅನುಮೋದನೆ ಮಾಡಿರುವ ಕ್ರಮವು ಕರ್ನಾಟಕ ಪಾರದರ್ಶಕ ಅಧಿನಿಯಮಕ್ಕೆ ವಿರುದ್ಧವಾಗಿರುತ್ತದೆ.

3.11 ಕಾಮಗಾರಿಗಳ ಲೆಕ್ಕಪತ್ರಗಳಲ್ಲಿ ಗಮನಿಸಲಾದ ಗಂಭೀರ ನ್ಯೂನತೆಗಳು

(i) ವಿವಿಧ ಯೋಜನೆಯ ಕಾಮಗಾರಿ ಬಿಲ್ಲುಗಳಲ್ಲಿ ಅಧಿಕ ಮೊತ್ತ ಪಾವತಿಮಾಡಿರುವುದು.

ನಗರ ಸ್ಥಳೀಯ ಸಂಸ್ಥೆಗಳು ವಿವಿಧ ಯೋಜನೆಯ ಕಾಮಗಾರಿ ಬಿಲ್ಲುಗಳಲ್ಲಿ ಮೊತ್ತಕ್ಕಿಂತ ರೂ.22.58ಲಕ್ಷಗಳಷ್ಟು ಅಧಿಕ ಮೊತ್ತ ಪಾವತಿ ಮಾಡಿರುವುದು ಕಂಡುಬಂದಿರುತ್ತದೆ. ಇದು ಕರ್ನಾಟಕ ಆರ್ಥಿಕ ಸಂಹಿತೆ 1958ರ ಅನುಚ್ಛೇದ 16ಕ್ಕೆ ವಿರುದ್ಧವಾಗಿದ್ದು, ಸದರಿ ಮೊತ್ತ ಒಟ್ಟು ರೂ.22.58ಲಕ್ಷಗಳನ್ನು ಸಂಬಂಧಪಟ್ಟವರಿಂದ ವಸೂಲಿಸಿ ಯೋಜನೆಗಳ ಲೆಕ್ಕಶೀರ್ಷಿಕೆಗೆ ಜಮೆ ಮಾಡಲು ಸಂಬಂಧಪಟ್ಟವರನ್ನು ಹೊಣೆಗಾರರನ್ನಾಗಿಸಿ ಲೆಕ್ಕಪರಿಶೋಧನಾ ವರದಿಗಳಲ್ಲಿ ವಿವರಿಸಿದೆ. ವಿವರಗಳು ಕೆಳಕಂಡಂತಿವೆ.

(ರೂ. ಲಕ್ಷಗಳಲ್ಲಿ)

ಕ್ರ.ಸಂ.	ನಗರ ಸ್ಥಳೀಯ ಸಂಸ್ಥೆಗಳು	ನಗರ ಸ್ಥಳೀಯ ಸಂಸ್ಥೆಗಳ ಸಂಖ್ಯೆ	ಮೊತ್ತ
1	ನಗರ ಸಭೆಗಳು	12	7.31
2	ಪುರಸಭೆಗಳು	18	8.66
3	ಪಟ್ಟಣ ಪಂಚಾಯತಿ	17	6.61
	ಒಟ್ಟು	47	22.58

ಈ ಕುರಿತು ಸಂಸ್ಥೆವಾರು ವಿವರಗಳನ್ನು ಅನುಬಂಧ-15ರಲ್ಲಿ ತೋರಿಸಲಾಗಿದೆ.

ಕರ್ನಾಟಕ ರಾಜ್ಯ ಲೆಕ್ಕಪರಿಶೋಧನೆ ಮತ್ತು ಲೆಕ್ಕಪತ್ರ ಇಲಾಖೆ

(ii) ನಗರ ಸ್ಥಳೀಯ ಸಂಸ್ಥೆಗಳ ವಿವಿಧ ಯೋಜನೆಯಡಿಯಲ್ಲಿ ನಿರ್ವಹಿಸಿದ ಕಾಮಗಾರಿಗಳ ಬಿಲ್ಲಿನಲ್ಲಿ ಶ್ರಿಂಕೇಜ್ ಅಳತೆಯನ್ನು ಕಳೆಯದೇ ಪಾವತಿಸಿ ಅಧಿಕ ಪಾವತಿಯನ್ನು ಗುತ್ತಿಗೆದಾರರಿಗೆ ನೀಡಿರುವ ಪ್ರಕರಣಗಳು.

ಸರ್ಕಾರಿ ಆದೇಶ ಸಂಖ್ಯೆ PWD/II/GMS/64, ದಿನಾಂಕ 10.03.1996ರ ಪ್ರಕಾರ Embankment ಕೆಲಸಗಳಿಗೆ ಶ್ರಿಂಕೇಜ್ ಹಣ ಕಳೆದು ಪಾವತಿಸಬೇಕಾಗಿರುತ್ತದೆ. ಆದರೆ ನಗರ ಸ್ಥಳೀಯ ಸಂಸ್ಥೆಗಳಲ್ಲಿ ಕಾಮಗಾರಿಗಳನ್ನು ನಿರ್ವಹಿಸುವಲ್ಲಿ ಕಾಮಗಾರಿಗಳ ಬಿಲ್ಲಿನಲ್ಲಿ ಶ್ರಿಂಕೇಜ್ ಅಳತೆಯನ್ನು ಕಳೆಯದೇ ಗುತ್ತಿಗೆದಾರರಿಗೆ ಅಧಿಕ ಪಾವತಿ ಮಾಡಿರುವ ಪ್ರಕರಣಗಳು ಲೆಕ್ಕಪರಿಶೋಧನೆಯಲ್ಲಿ ರೂ.7.84ಲಕ್ಷಗಳು ಕಂಡು ಬಂದಿರುತ್ತದೆ. ವಿವರಗಳು ಕೆಳಕಂಡಂತಿವೆ.

(ರೂ. ಲಕ್ಷಗಳಲ್ಲಿ)

ಕ್ರಮ ಸಂಖ್ಯೆ	ಜಿಲ್ಲೆ	ನಗರ ಸ್ಥಳೀಯ ಸಂಸ್ಥೆಗಳು	ಸಂಸ್ಥೆಯ ಹೆಸರು	ಕಂಡಿಕೆ ಸಂಖ್ಯೆ	ವಸೂಲಾತಿ ಮೊತ್ತ
1	ಹಾಸನ	ನಗರಸಭೆ	ಹಾಸನ	110	3.87
2	ಗುಲ್ಬರ್ಗ	ಪುರಸಭೆ	ಆಳಂದ	31	0.04
3	ದಕ್ಷಿಣ ಕನ್ನಡ		ಮೂಡಬಿದ್ರೆ	68(3)	0.06
4	ಮೈಸೂರು		ಹೆಚ್.ಡಿ.ಕೋಟೆ	62	1.29
5	ಕಲ್ಬುರ್ಗಿ	ಪಟ್ಟಣ ಪಂಚಾಯಿತಿ	ಜೇವರ್ಗಿ	20(1)	0.31
6			ಜೇವರ್ಗಿ	35	0.23
7	ಮೈಸೂರು		ಹೆಚ್.ಡಿ.ಕೋಟೆ	62	1.29
8	ಕಾರವಾರ		ಹೊನ್ನಾವರ	53	0.05
9	ಶಿವಮೊಗ್ಗ		ತೀರ್ಥಹಳ್ಳಿ	49	0.29
10			ಶಿರಾಳಕೊಪ್ಪ	66	0.41
ಒಟ್ಟು					7.84

ಈ ಮೇಲಿನ ವಿವರದಂತೆ ಅಧಿಕ ಪಾವತಿಯಾಗಿರುವ ಶ್ರಿಂಕೇಜ್ ಮೊತ್ತವನ್ನು ಸಂಬಂಧಿಸಿದ ಗುತ್ತಿಗೆದಾರರಿಂದ ವಸೂಲಿಸಿ ಜಮೆ ಮಾಡಲು ಹಾಗೂ ಇನ್ನು ಮುಂದೆ ಇಂತಹ ನ್ಯೂನತೆಗಳು ಮರುಕಳಿಸದಂತೆ ಎಚ್ಚರ ವಹಿಸಲು ಸೂಚಿಸಲಾಗಿದೆ.

(iii) ಕಾಮಗಾರಿಗಳ ಅಳತೆಗಳನ್ನು ಅಳತೆ ಪುಸ್ತಕದಲ್ಲಿ ನಮೂದಿಸದೇ ಕಾಮಗಾರಿ ಬಿಲ್ಲುಗಳನ್ನು ಪಾವತಿಸಿರುವುದು.

ಕಾಮಗಾರಿಗಳ ನಿರ್ವಹಿಸಿದ್ದಲ್ಲಿ, ಬಿಲ್ಲುಗಳ ಪಾವತಿ ಪೂರ್ವದಲ್ಲಿ ಅಳತೆಗಳನ್ನು ಅಳತೆ ಪುಸ್ತಕದಲ್ಲಿ ನಮೂದಿಸಿ ಸಕ್ಷಮ ಅಧಿಕಾರಿಯಿಂದ ಅಳತೆಗಳ ಮರು ಪರಿಶೀಲನೆಯಾದ ನಂತರ ಪಾವತಿಸಬೇಕಾಗಿರುತ್ತದೆ. ಆದರೆ ನಗರ ಸ್ಥಳೀಯ ಸಂಸ್ಥೆಗಳ ವಿವಿಧ ಯೋಜನೆಗಳ ಕಾಮಗಾರಿಗಳ ಅನುಷ್ಠಾನದಲ್ಲಿ ಕಾಮಗಾರಿಗಳ ಅಳತೆಗಳನ್ನು ಅಳತೆ ಪುಸ್ತಕದಲ್ಲಿ ದಾಖಲಿಸದೆ ಹಣ ಪಾವತಿಸಿದ್ದು 2012-13ನೇ ಸಾಲಿನ ಲೆಕ್ಕಪರಿಶೋಧನೆಯಲ್ಲಿ ಆಕ್ಷೇಪಣೆಯಲ್ಲಿಡಲಾಗಿದೆ. ವಿವರಗಳು ಕೆಳಕಂಡಂತಿವೆ.

(ರೂ. ಲಕ್ಷಗಳಲ್ಲಿ)

ಕ್ರ.ಸಂ.	ನಗರ ಸ್ಥಳೀಯ ಸಂಸ್ಥೆಗಳು	ನಗರ ಸ್ಥಳೀಯ ಸಂಸ್ಥೆಗಳ ಸಂಖ್ಯೆ	ಮೊತ್ತ
1	ನಗರ ಸಭೆಗಳು	3	12.54
2	ಪುರಸಭೆಗಳು	4	1.82
3	ಪಟ್ಟಣ ಪಂಚಾಯತಿ	6	18.91
	ಒಟ್ಟು	13	33.27

ಈ ಕುರಿತು ಸಂಸ್ಥೆವಾರು ವಿವರಗಳನ್ನು ಅನುಬಂಧ-16ರಲ್ಲಿ ತೋರಿಸಲಾಗಿದೆ.

(iv) ವಿವಿಧ ಯೋಜನೆಗಳ ಕಾಮಗಾರಿಗಳ ಅನುಮೋದಿತ ಅಂದಾಜು ಪಟ್ಟಿ ಇಲ್ಲದೆ ಕಾಮಗಾರಿ ಬಿಲ್ಲುಗಳನ್ನು ಪಾವತಿ ಮಾಡಿರುವುದು.

ಕಾಮಗಾರಿಯನ್ನು ಅಂದಾಜುಪಟ್ಟಿ ಸಿದ್ಧಪಡಿಸದೇ ಆರಂಭಿಸುವಂತಿಲ್ಲ. ಆಡಳಿತಾತ್ಮಕ ಮತ್ತು ತಾಂತ್ರಿಕ ಮಂಜೂರಾತಿಗಳನ್ನು ಪಡೆದು ಅಭಿವೃದ್ಧಿ ಕಾಮಗಾರಿಗಳನ್ನು ಅನುಷ್ಠಾನಗೊಳಿಸಬೇಕಿರುತ್ತದೆ. ಅಳತೆ ಪುಸ್ತಕವನ್ನು ನಿರ್ವಹಿಸಬೇಕಿರುತ್ತದೆ. ಆದರೆ ಈ ಕೆಳಕಂಡ ನಗರ ಸ್ಥಳೀಯ ಸಂಸ್ಥೆಗಳಲ್ಲಿ ವಿವಿಧ ಯೋಜನೆಗಳಲ್ಲಿ ಕೈಗೊಂಡ ಕಾಮಗಾರಿಗಳ ರೂ.2.39 ಲಕ್ಷಗಳಷ್ಟು ವೆಚ್ಚಕ್ಕೆ ಸಂಬಂಧಿಸಿದಂತೆ ಅಂದಾಜು ಪತ್ರಿಕೆ ತಯಾರಿಸದೆ ಅಂದಾಜು ಪತ್ರಿಕೆಗಳಿಗೆ ತಾಂತ್ರಿಕ ಮಂಜೂರಾತಿ ಪಡೆಯದೆ ಕಾಮಗಾರಿ ಕೈಗೊಂಡಿರುವುದನ್ನು ಲೆಕ್ಕಪರಿಶೋಧನೆ ವೇಳೆಯಲ್ಲಿ ಗಮನಿಸಿದೆ. ವಿವರಗಳು ಈ ಕೆಳಕಂಡಂತಿವೆ.

(ರೂ. ಲಕ್ಷಗಳಲ್ಲಿ)

ಕ್ರಮ ಸಂಖ್ಯೆ	ಜಿಲ್ಲೆ	ನಗರ ಸ್ಥಳೀಯ ಸಂಸ್ಥೆಗಳು	ಸಂಸ್ಥೆಯ ಹೆಸರು	ಕಂಡಿಕೆ ಸಂಖ್ಯೆ	ಮೊತ್ತ
1	ಶಿವಮೊಗ್ಗ	ಪಟ್ಟಣ ಪಂಚಾಯತಿ	ತೀರ್ಥಹಳ್ಳಿ	58	1.79
2			ಹೊಸನಗರ	39	0.6
		ಒಟ್ಟು			2.39

(v) ಕಾಮಗಾರಿಗಳನ್ನು ನಿಗದಿತ ಅವಧಿಯಲ್ಲಿ ಪೂರ್ಣಗೊಳಿಸದೇ ಇರುವುದರಿಂದ Liquidated damages/ದಂಡವನ್ನು ಗುತ್ತಿಗೆದಾರರಿಂದ ವಸೂಲಿ ಮಾಡದೇ ಇರುವ ಪ್ರಕರಣಗಳು.

ನಗರ ಸ್ಥಳೀಯ ಸಂಸ್ಥೆಗಳಲ್ಲಿ ಹಲವಾರು ಅಭಿವೃದ್ಧಿ ಕಾಮಗಾರಿಗಳನ್ನು ನಿರ್ವಹಿಸಿದ್ದು, ಕಾಮಗಾರಿಗಳ ಬಿಲ್ಲುಗಳನ್ನು ಪರಿಶೀಲಿಸಲಾಗಿ ಕಾಮಗಾರಿಗಳು ನಿಗದಿತ ಅವಧಿಯಲ್ಲಿ ಪೂರ್ಣಗೊಂಡಿರುವುದಿಲ್ಲ ಹಾಗೂ ಕಾಮಗಾರಿ ಅವಧಿಯ ವಿಸ್ತರಣೆಯನ್ನು ಅನುಮೋದನೆ ಮಾಡಿರುವುದಿಲ್ಲ. ಇದರಿಂದಾಗಿ ಟೆಂಡರ್ ನಮೂನೆ ಕೆ.ಡಬ್ಲ್ಯೂ-2ರಲ್ಲಿ ಸೆಕ್ಷನ್-4 ಕ್ಲಾಜ್-36 ರ ಪ್ರಕಾರ ಕಾಮಗಾರಿ ಟೆಂಡರ್ ಅವಧಿ ಮುಗಿದ ನಂತರ ವಿಳಂಬದ ಅವಧಿಗೆ ಟೆಂಡರ್ ಮೊತ್ತದ 0.1% ದರದಂತೆ ಪ್ರತಿ ದಿನಕ್ಕೆ Liquidated damages ಗಾಗಲೀ ಅಥವಾ ಟೆಂಡರ್ ಮೊತ್ತದ 5%ರಲ್ಲಿ ಯಾವುದು

ಕಡಿಮೆಯೂ ಆ ಮೊತ್ತವನ್ನಾಗಲೀ ಅಥವಾ ಕರಾರಿನ್ವಯ ವಿಳಂಬಿತ ಅವಧಿಗೆ ದಂಡವನ್ನಾಗಲೀ ವಿಧಿಸಿರುವುದಿಲ್ಲ. ವಿವರಗಳು ಈ ಕೆಳಕಂಡಂತಿವೆ.

(ರೂ. ಲಕ್ಷಗಳಲ್ಲಿ)

ಕ್ರ.ಸಂ.	ನಗರ ಸ್ಥಳೀಯ ಸಂಸ್ಥೆಗಳು	ನಗರ ಸ್ಥಳೀಯ ಸಂಸ್ಥೆಗಳ ಸಂಖ್ಯೆ	ಮೊತ್ತ
1	ನಗರ ಸಭೆಗಳು	8	172.39
2	ಪುರಸಭೆಗಳು	8	10.15
3	ಪಟ್ಟಣ ಪಂಚಾಯತಿ	3	16.32
	ಒಟ್ಟು	11	198.86

ಸಂಸ್ಥೆವಾರು ವಿವರಗಳನ್ನು ಅನುಬಂಧ-17ರಲ್ಲಿ ತೋರಿಸಲಾಗಿದೆ. ಸಂಬಂಧಿಸಿದ ಗುತ್ತಿಗೆದಾರರಿಂದ ರೂ.198.86ಗಳನ್ನು ವಸೂಲಿಸಿ ಸರ್ಕಾರದ ಲೆಕ್ಕಶೀರ್ಷಿಕೆಗೆ ಜಮಾ ಮಾಡಲು ಕ್ರಮವಹಿಸಲು ಸೂಚಿಸಿದೆ.

(vi) ಕಾಮಗಾರಿಗಳಲ್ಲಿ ಹಾಗೂ ಸರಬರಾಜು ಬಿಲ್ಲಿನಲ್ಲಿ ಮೂರನೇ ತಂಡದ ತಪಾಸಣೆಯನ್ನು ಮಾಡದೇ ಬಿಲ್ಲು ಪಾವತಿಸಿರುವುದು.

ಸರ್ಕಾರದ ಆದೇಶ ಸಂಖ್ಯೆ: FD 55 PWD.CELL:2004:Bangalore ದಿ:17/02/2005 ರಂತೆ ನಗರ ಸ್ಥಳೀಯ ಸಂಸ್ಥೆಗಳಲ್ಲಿ ವಿವಿಧ ಯೋಜನೆಗಳ ಕಾಮಗಾರಿ ಹಾಗೂ ಸಾಮಗ್ರಿಯ ಖರೀದಿಯನ್ನು ನಿರ್ವಹಿಸಿದ್ದು, ಮೂರನೇ ತಂಡದ ತಪಾಸಣೆಯು ಗುಣಮಟ್ಟ ಹಾಗೂ ಪ್ರಮಾಣಗಳನ್ನು ಪರಿಶೀಲಿಸಿ ದೃಢೀಕರಿಸುವುದು ಅವಶ್ಯಕವಾಗಿರುತ್ತದೆ. ತಪಾಸಣೆ ವರದಿಯನ್ನು ಬಿಲ್ಲುಗಳ ಜೊತೆಗೆ ಹಾಜರುಪಡಿಸಿರುವುದಿಲ್ಲ ಹಾಗೂ ಛಾಯಚಿತ್ರಗಳನ್ನು ದೃಢೀಕರಿಸಿರುವುದಿಲ್ಲ. ಇಂತಹ ಪ್ರಕರಣಗಳು ಲೆಕ್ಕಪರಿಶೋಧನೆಯಲ್ಲಿ ಕಂಡುಬಂದಿದ್ದು, ವಿವರಗಳು ಈ ಕೆಳಗಿನಂತಿರುತ್ತವೆ.

(ಲಕ್ಷ ರೂ.ಗಳಲ್ಲಿ)

ಕ್ರ.ಸಂ.	ನಗರ ಸ್ಥಳೀಯ ಸಂಸ್ಥೆಗಳು	ನಗರ ಸ್ಥಳೀಯ ಸಂಸ್ಥೆಗಳ ಸಂಖ್ಯೆ	ಆಕ್ಷೇಪಣೆಯಲ್ಲಿಡಲಾದ ಮೊತ್ತ
1	ನಗರ ಸಭೆಗಳು	5	10.64
2	ಪುರಸಭೆಗಳು	1	1.15
3	ಪಟ್ಟಣ ಪಂಚಾಯತಿ	5	35.44
	ಒಟ್ಟು	11	47.23

ಸಂಸ್ಥೆಯವಾರು ವಿವರಗಳನ್ನು ಅನುಬಂಧ-18ರಲ್ಲಿ ತೋರಿಸಲಾಗಿದ್ದು, ಮೂರನೇ ತಂಡದ ತಪಾಸಣಾ ವರದಿಯನ್ನು ಮತ್ತು ಛಾಯಚಿತ್ರಗಳನ್ನು ನಿರ್ವಹಿಸದೇ ಇರುವುದರಿಂದ, ಮೇಲೆ ತಿಳಿಸಿದ ಸರ್ಕಾರದ ಆದೇಶ ಮತ್ತು ಪಾರದರ್ಶಕ ಅಧಿನಿಯಮದ ಉಲ್ಲಂಘನೆಯಾಗಿದ್ದು, ರೂ.47.23 ಲಕ್ಷಗಳನ್ನು ಆಕ್ಷೇಪಿಸಲಾಗಿದೆ.

(vii) ಅನುದಾನ ಮಾರ್ಗಪಲ್ಲಟ ಮಾಡಿರುವ ಬಗ್ಗೆ.

ಕರ್ನಾಟಕ ಆರ್ಥಿಕ ಸಂಹಿತೆ 1958ರ ಅನುಚ್ಛೇದ 161 (ಬಿ)(5) ಹಾಗೂ ಸಂಬಂಧಪಟ್ಟ ಮಾರ್ಗಸೂಚಿಗಳ ಪ್ರಕಾರ ಯಾವುದೇ ನಿರ್ದಿಷ್ಟ ಯೋಜನೆಗೆ ಬಿಡುಗಡೆ ಮಾಡಲಾದ ಅನುದಾನವನ್ನು ಬೇರೆ ಉದ್ದೇಶಗಳಿಗೆ ಉಪಯೋಗ/ಮಾರ್ಗಪಲ್ಲಟ ಮಾಡಿ ಬಳಸುವಂತಿಲ್ಲ. ಆದರೆ ಮೇಲಿನ ನಿಯಮಗಳನ್ನು ಕಡೆಗಣಿಸಿ ನಗರ ಸ್ಥಳೀಯ ಸಂಸ್ಥೆಗಳಲ್ಲಿ ನಿಗದಿತ ಯೋಜನೆಗಳ ಅನುಷ್ಠಾನಕ್ಕಾಗಿ ಬಿಡುಗಡೆ ಮಾಡಲಾದ ಅನುದಾನವನ್ನು ಸಂಬಂಧಪಟ್ಟ ಯೋಜನೆಗಳಿಗೆ ಬಳಸದೆ ಮಾರ್ಗಪಲ್ಲಟ ಮಾಡಿ ಬೇರೆ ಯೋಜನೆಗಳಿಗೆ ಬಳಸಿರುವುದು ಕಂಡುಬಂದಿರುತ್ತದೆ. ಇದರಿಂದ ಅನುದಾನ ಬಿಡುಗಡೆ ಉದ್ದೇಶವು ಸಫಲವಾಗುವುದಿಲ್ಲ. ವಿವರ ಈ ಕೆಳಕಂಡಂತಿರುತ್ತದೆ.

ಕ್ರ.ಸಂ.	ನಗರ ಸ್ಥಳೀಯ ಸಂಸ್ಥೆಗಳು	ನಗರ ಸ್ಥಳೀಯ ಸಂಸ್ಥೆಗಳ ಸಂಖ್ಯೆ	ಆಕ್ಷೇಪಣೆ ಮೊತ್ತ (ಲಕ್ಷ ರೂ.ಗಳಲ್ಲಿ)
1	ನಗರ ಸಭೆಗಳು	5	115.79
2	ಪುರಸಭೆಗಳು	4	580.62
3	ಪಟ್ಟಣ ಪಂಚಾಯತಿ	9	39.99
4	ಅಧಿಸೂಚಿತ ಪ್ರದೇಶ	1	18.52
	ಒಟ್ಟು	19	754.92

ನಗರ ಸ್ಥಳೀಯ ಸಂಸ್ಥೆವಾರು ವಿವರ ಅನುಬಂಧ-19ರಲ್ಲಿ ತೋರಿಸಲಾಗಿದೆ.

(viii) ಕಾಮಗಾರಿಗೆ ಅಂದಾಜು ಪಟ್ಟಿ ದರಕ್ಕಿಂತ ಹೆಚ್ಚಿನ ದರ ಪಾವತಿಸಿರುವುದು.

ಕಾಮಗಾರಿಯ ಬಿಲ್ಲನ್ನು ತಯಾರಿಸಿ ಟೆಂಡರ್ ಕಾಮಗಾರಿಯಾಗಿದ್ದಲ್ಲಿ ಕರಾರಿನಲ್ಲಿರುವಂತೆ, ಇಲಾಖೆಯ ಕಾಮಗಾರಿಯಾಗಿದ್ದಲ್ಲಿ ಲೋಕೋಪಯೋಗಿ ಇಲಾಖೆಯ ಇತ್ತೀಚಿನ ಅನುಸೂಚಿತ ದರ ಪಟ್ಟಿಯಂತೆ ದರವನ್ನು ಪಾವತಿಸತಕ್ಕದ್ದು. ಆದರೆ ಲೆಕ್ಕಪರಿಶೋಧನೆಯಲ್ಲಿ ನಗರ ಸ್ಥಳೀಯ ಸಂಸ್ಥೆಗಳಲ್ಲಿ ಅಭಿವೃದ್ಧಿ ಯೋಜನೆಯ ಕಾಮಗಾರಿ ಬಿಲ್ಲುಗಳನ್ನು ಪರಿಶೀಲಿಸಿದಾಗ ತಯಾರಿಸಿದ ಅಂದಾಜು ಪಟ್ಟಿ ದರಕ್ಕಿಂತ ಹೆಚ್ಚಿನ ದರ ಪಾವತಿಸಿರುವುದು ಕಂಡುಬಂದಿರುತ್ತದೆ. ಇದ್ದರಿಂದಾಗಿ ರೂ.13.76 ಲಕ್ಷ ಅಧಿಕವಾಗಿ ಗುತ್ತಿಗೆದಾರರಿಗೆ ಪಾವತಿಸಿದ್ದು, ಸಂಬಂಧಿಸಿದ ಗುತ್ತಿಗೆದಾರರಿಂದ ವಸೂಲಿ ಮಾಡಲು ಸೂಚಿಸಲಾಗಿದೆ. ಇವುಗಳ ವಿವರಗಳು ಈ ಕೆಳಕಂಡಂತಿರುತ್ತದೆ.

ಕ್ರ.ಸಂ.	ನಗರ ಸ್ಥಳೀಯ ಸಂಸ್ಥೆಗಳು	ನಗರ ಸ್ಥಳೀಯ ಸಂಸ್ಥೆಗಳ ಸಂಖ್ಯೆ	ಮೊತ್ತ (ಲಕ್ಷ ರೂ.ಗಳಲ್ಲಿ)
1	ನಗರ ಸಭೆಗಳು	6	4.90
2	ಪುರಸಭೆಗಳು	8	2.18
3	ಪಟ್ಟಣ ಪಂಚಾಯತಿ	6	6.68
	ಒಟ್ಟು	20	13.76

ಸಂಸ್ಥೆವಾರು ವಿವರಗಳನ್ನು ಅನುಬಂಧ-20ರಲ್ಲಿ ತೋರಿಸಲಾಗಿದೆ.

(ix) ಕಾಮಗಾರಿ ಟೆಂಡರ್ ಒಪ್ಪಂದದಲ್ಲಿ ಇಲ್ಲದ ಐಟಂಗಳನ್ನು ನಿರ್ವಹಿಸಿರುವುದಕ್ಕೆ ಇ.ಐ.ಆರ್.ಎಲ್ (Extra Item Rate List) ಅನುಮೋದನೆ ಪಡೆದಿಲ್ಲ.

ನಗರ ಸ್ಥಳೀಯ ಸಂಸ್ಥೆಗಳಲ್ಲಿ ಅಭಿವೃದ್ಧಿ ಕಾಮಗಾರಿಗಳನ್ನು ಟೆಂಡರ್‌ಗಳ ಮೂಲಕ ಆಹ್ವಾನಿಸಿ ನಿರ್ವಹಿಸಲಾಗುತ್ತಿದೆ. ಅನುಮೋದಿತ ಟೆಂಡರ್‌ನಲ್ಲಿ ಇಲ್ಲದ ಐಟಂಗಳನ್ನು ಕಾಮಗಾರಿಗಳಲ್ಲಿ ನಿರ್ವಹಿಸಿ ಬಿಲ್ಲುಗಳನ್ನು ಪಾವತಿಸಲಾಗಿದೆ. ಟೆಂಡರ್ ಕರಾರಿನ ಷರತ್ತು (clause) 13ರ ಪ್ರಕಾರ ಇ.ಐ.ಆರ್.ಎಲ್‌ಗಳಿಗೆ ಅನುಮೋದನೆಯನ್ನು ಸಕ್ಷಮ ಅಧಿಕಾರಿಗಳಿಂದ ಪಡೆಯಬೇಕಾಗಿರುತ್ತದೆ. ನಿಯಮಗಳಿಗೆ ವ್ಯತಿರಿಕ್ತವಾಗಿ ಈ ಕೆಳಕಂಡಂತೆ ನ್ಯೂನತೆಗಳನ್ನು ಲೆಕ್ಕಪರಿಶೋಧನೆಯಲ್ಲಿ ಗಮನಿಸಲಾಗಿದೆ.

1. ಇ.ಐ.ಆರ್.ಎಲ್‌ಗಳಿಗೆ ಪೂರ್ವಾನುಮೋದನೆಯನ್ನು ಸಕ್ಷಮ ಅಧಿಕಾರಿಗಳಿಂದ ಪಡೆದುಕೊಂಡಿರುವುದಿಲ್ಲ.
2. ಪರಿಷ್ಕೃತ ಅಂದಾಜು ಪಟ್ಟಿಯನ್ನು ತಯಾರಿಸಿ ಸಕ್ಷಮ ಅಧಿಕಾರಿಗಳಿಂದ ಪೂರ್ವಾನುಮೋದನೆ ಪಡೆದುಕೊಂಡು ನಿರ್ವಹಿಸಬೇಕಾಗಿತ್ತು.
3. ಇ.ಐ.ಆರ್.ಎಲ್ ಮೊತ್ತಕ್ಕೆ ಪೂರಕ ಕರಾರು ಒಪ್ಪಂದವನ್ನು ಮಾಡಿಕೊಂಡಿರುವುದಿಲ್ಲ.
4. ಟೆಂಡರ್ ಒಪ್ಪಂದದಲ್ಲಿ ಐಟಂಗಳು ಹೊಂದಿರುವ ಕ್ರಮ ಸಂಖ್ಯೆಗಳಿಗೂ ಕಾಮಗಾರಿ ಬಿಲ್ಲಿನಲ್ಲಿ ಕಾಣಿಸಿರುವ ಕ್ರಮ ಸಂಖ್ಯೆಗಳಿಗೂ ತಾಳೆ ಹೊಂದುವುದಿಲ್ಲ.
5. ಅಂತಿಮ ಬಿಲ್ಲಿನಲ್ಲಿ ನಿರ್ವಹಿಸಿದ ಐಟಂಗಳನ್ನು ಮಾತ್ರ ಅಳತೆ ಪುಸ್ತಕದಲ್ಲಿ ದಾಖಲಿಸಿದ್ದು, ಕಂಡು ಬಂದಿದ್ದು ಆದರೆ ಅಂತಿಮ ಬಿಲ್ಲಿನಲ್ಲಿ ಪ್ರಸ್ತುತ ನಿರ್ವಹಿಸಿದ ಐಟಂಗಳ ಪರಿಮಾಣಗಳನ್ನು ಜೊತೆಗೆ ಈ ಮೊದಲು ಹಿಂದಿನ ಬಿಲ್ಲಿನಲ್ಲಿ ದಾಖಲಿಸಿದ ಎಲ್ಲಾ ಐಟಂಗಳನ್ನು ಅಂತಿಮ ಬಿಲ್ಲಿನಲ್ಲಿ ಹಾಗೂ ಅಳತೆ ಪುಸ್ತಕದಲ್ಲಿ ಪ್ರಮಾಣಗಳನ್ನು ಮುಂದುವರೆಸಿ ಮರು ದಾಖಲಿಸುವುದು ಅವಶ್ಯವಾಗಿರುವುದರಿಂದ ಈ ಕುರಿತಾಗಿ ಕ್ರಮ ಜರುಗಿಸುವುದು.

ಈ ಮೇಲಿನ ನ್ಯೂನತೆಗಳನ್ನು ಕೆಳಕಂಡ ಒಟ್ಟು 10 ನಗರ ಸಂಸ್ಥೆಗಳಲ್ಲಿ ಗಮನಿಸಿದ್ದು, ಸಂಬಂಧಿಸಿದ ಲೆಕ್ಕಪರಿಶೋಧನಾ ವರದಿಗಳಲ್ಲಿ ಒಟ್ಟು ರೂ.19.32 ಲಕ್ಷಗಳನ್ನು ಆಕ್ಷೇಪಿಸಲಾಗಿರುತ್ತದೆ. ವಿವರಗಳು ಕೆಳಕಂಡಂತಿವೆ.

(ಲಕ್ಷ ರೂ.ಗಳಲ್ಲಿ)

ಕ್ರ.ಸಂ.	ನಗರ ಸ್ಥಳೀಯ ಸಂಸ್ಥೆಗಳು	ನಗರ ಸ್ಥಳೀಯ ಸಂಸ್ಥೆಗಳ ಸಂಖ್ಯೆ	ಮೊತ್ತ
1	ನಗರ ಸಭೆಗಳು	2	8.21
2	ಪುರಸಭೆಗಳು	5	7.27
3	ಪಟ್ಟಣ ಪಂಚಾಯತಿ	3	3.84
	ಒಟ್ಟು	10	19.32

ಸಂಸ್ಥೆವಾರು ವಿವರಗಳನ್ನು ಅನುಬಂಧ-21ರಲ್ಲಿ ತೋರಿಸಲಾಗಿದೆ.

(x) ಕಾಮಗಾರಿಗಳ ಠೇವಣಿ ರಿಜಿಸ್ಟರ್‌ನ್ನು ನಿರ್ವಹಿಸದೇ ಗುತ್ತಿಗೆದಾರರಿಗೆ ಠೇವಣಿ ಮರುಪಾವತಿ ಮಾಡಿರುವುದು.

ಕರ್ನಾಟಕ ಪೌರಸಭೆಗಳ ಲೆಕ್ಕಪದ್ಧತಿ ಮತ್ತು ಬಜೆಟ್ ನಿಯಮಗಳು 2006ರ ನಿಯಮ 116ರ ನಮೂನೆ ಕೆಎಂಎಫ್ 69ರಲ್ಲಿ ಭದ್ರತಾ ಠೇವಣಿಯನ್ನು ಪಡೆದ ಬಗ್ಗೆ ಹಾಗೂ ಮರುಪಾವತಿಸಿದ ಬಗ್ಗೆ ವಿವರಗಳನ್ನು ನಮೂದಿಸಿ ರಿಜಿಸ್ಟರ್‌ನ್ನು ನಿರ್ವಹಿಸಬೇಕಾಗಿರುತ್ತದೆ. ಆದರೆ, ಗುಲ್ಬರ್ಗ ಜಿಲ್ಲೆ ವಾಡಿ ಪುರಸಭೆ ಹಾಗೂ ಶಹಾಬಾದ ಅಧಿಸೂಚಿತ ಪ್ರದೇಶದಲ್ಲಿ ಠೇವಣಿಯ ರಿಜಿಸ್ಟರ್‌ನ್ನು ನಿರ್ವಹಿಸದೆ ಗುತ್ತಿಗೆದಾರರಿಗೆ ಠೇವಣಿಯನ್ನು ಮರುಪಾವತಿ ಮಾಡಲಾಗಿದೆ. ಠೇವಣಿ ರಿಜಿಸ್ಟರ್‌ನ್ನು ನಿರ್ವಹಿಸದೆ ಮರುಪಾವತಿ ಮಾಡಿದ್ದಲ್ಲಿ ಎರಡು ಅಥವಾ ಹೆಚ್ಚು ಬಾರಿ ಸಂದಾಯ ಮಾಡಿದ್ದಲ್ಲಿ ಪತ್ತೆ ಹಚ್ಚಲು ಸಾಧ್ಯವಾಗುವುದಿಲ್ಲ. ಈ ಕುರಿತಾಗಿ ಸಂಬಂಧಿಸಿದ ಲೆಕ್ಕಪರಿಶೋಧನಾ ವರದಿಯಲ್ಲಿ ರೂ.5.77 ಲಕ್ಷಗಳನ್ನು ಆಕ್ಷೇಪಿಸಲಾಗಿದೆ.

(ಲಕ್ಷ ರೂ.ಗಳಲ್ಲಿ)

ಕ್ರಮ ಸಂಖ್ಯೆ	ಜಿಲ್ಲೆಯ ಹೆಸರು	ಸಂಸ್ಥೆ	ಸಂಸ್ಥೆಯ ಹೆಸರು	ಲೆಕ್ಕ ಪರಿಶೋಧನಾ ವರದಿ ಕಂಡಿಕೆ ಸಂಖ್ಯೆ	ಆಕ್ಷೇಪಣೆ ಯಲ್ಲಿಡಲಾದ ಮೊತ್ತ
1	ಗುಲ್ಬರ್ಗ	ಪುರಸಭೆ	ವಾಡಿ	15(3)	2.12
2		ಅಧಿಸೂಚಿತ ಪ್ರದೇಶ	ಶಹಾಬಾದ	11	3.65
ಒಟ್ಟು					5.77

(xi) ಕಾಮಗಾರಿಗಳ ನಿರ್ವಹಣೆಯಲ್ಲಿ ಪೂರ್ವಾಭಾವಿ ಅಳತೆಯನ್ನು ಅಳತೆ ಪುಸ್ತಕಗಳಲ್ಲಿ ದಾಖಲಿಸದಿರುವುದು.

ಕರ್ನಾಟಕ ಲೋಕೋಪಯೋಗಿ ಲೆಕ್ಕ ಸಂಹಿತೆ ಕಂಡಿಕೆ 208 ಮತ್ತು 209ರ ಕಾಮಗಾರಿಗಳ ನಿರ್ವಹಣೆಯ ಪೂರ್ವದಲ್ಲಿ ಆಗಲಿ ಅಥವಾ ಕಬ್ಬಿಣದ ಕೆಲಸದಲ್ಲಿ ಆಗಲಿ ಪೂರ್ವಾಭಾವಿ ಅಳತೆಗಳನ್ನು ಅಳತೆ ಪುಸ್ತಕದಲ್ಲಿ ದಾಖಲಿಸಬೇಕಾಗಿರುತ್ತದೆ. ಅಳತೆಗಳನ್ನು ದಾಖಲಿಸದಿರುವುದರಿಂದ ಅಂತಿಮವಾಗಿ ಅಳತೆಗಳಿಗೆ ತಾಳೆ ಹೊಂದುವುದಿಲ್ಲ ಮತ್ತು ಅಳತೆಗಳನ್ನು ಲೆಕ್ಕಪರಿಶೋಧನೆಯಲ್ಲಿ ಖಚಿತ ಪಡಿಸಿಕೊಳ್ಳಲು ಸಾಧ್ಯವಾಗುವುದಿಲ್ಲ. ಆದರೆ ಈ ಕೆಳಗೆ ತೋರಿಸಲಾದ ನಗರ ಸ್ಥಳೀಯ ಸಂಸ್ಥೆಗಳಲ್ಲಿ ಕಾಮಗಾರಿಗಳ ಪೂರ್ವಾಭಾವಿ ಅಳತೆಗಳನ್ನು ಅಳತೆ ಪುಸ್ತಕದಲ್ಲಿ ದಾಖಲಿಸದಿರುವ ಪ್ರಕರಣಗಳಿಗೆ ಸಂಬಂಧಿಸಿದ ವೆಚ್ಚಗಳನ್ನು ಲೆಕ್ಕಪರಿಶೋಧನಾ ವರದಿಯಲ್ಲಿ ಕಂಡು ಬಂದಿದ್ದು, ರೂ.6.82 ಲಕ್ಷಗಳನ್ನು ಆಕ್ಷೇಪಿಸಲಾಗಿದೆ. ಇನ್ನು ಮುಂದೆ ಈ ರೀತಿ ಪ್ರಕರಣಗಳು ನಡೆಯದಂತೆ ಸೂಚನೆಗಳನ್ನು ನೀಡಬೇಕಾಗಿದೆ.

(ಲಕ್ಷ ರೂ.ಗಳಲ್ಲಿ)

ಕ್ರಮ ಸಂಖ್ಯೆ	ಜಿಲ್ಲೆಯ ಹೆಸರು	ಸಂಸ್ಥೆ	ಸಂಸ್ಥೆಯ ಹೆಸರು	ಲೆಕ್ಕ ಪರಿಶೋಧನಾ ವರದಿ ಕಂಡಿಕೆ ಸಂಖ್ಯೆ	ಮೊತ್ತ
1	ಹಾಸನ	ನಗರಸಭೆ	ಹಾಸನ	70	2.40
2	ಶಿವಮೊಗ್ಗ	ನಗರಸಭೆ	ಶಿವಮೊಗ್ಗ	168	0.90
3		ಪಟ್ಟಣ ಪಂಚಾಯತ್	ಶಿರಾಳಕೊಪ್ಪ	62	3.52
			ಒಟ್ಟು		6.82

(xii) ಇ.ಎಂ.ಡಿ ಹಣ ಮತ್ತು ಭದ್ರತಾ ಠೇವಣಿ ಹಣವನ್ನು ಅವಧಿಗೂ ಮುನ್ನ ಗುತ್ತಿಗೆದಾರರಿಗೆ ಮರುಪಾವತಿ ಮಾಡಿರುವುದು.

ಗುತ್ತಿಗೆದಾರರಿಂದ ಪಡೆಯಲಾದ ಇ.ಎಂ.ಡಿ ಮತ್ತು ಭದ್ರತಾ ಠೇವಣಿ ಹಣವನ್ನು ವಸೂಲಿ ಮಾಡಲಾಗಿದ್ದು, ಕಾಮಗಾರಿ ಪೂರ್ಣಗೊಂಡ ನಂತರ ಅಥವಾ ಅಂತಿಮ ಬಿಲ್ಲು ಪಾವತಿ ಮಾಡಿದ ನಂತರ 6 ತಿಂಗಳು ಇದರಲ್ಲಿ ಯಾವುದು ಮೊದಲಿರುವುದೋ ಅದನ್ನು ಪರಿಗಣಿಸಬೇಕಾಗಿರುತ್ತದೆ. ಆದರೆ ಶಿವಮೊಗ್ಗ ಜಿಲ್ಲೆಯ ತೀರ್ಥಹಳ್ಳಿ ಹಾಗೂ ಹೊಸನಗರ ಪಟ್ಟಣ ಪಂಚಾಯತಿಗಳಲ್ಲಿ ನಿರ್ವಹಣಾ ಅವಧಿಗೂ ಪೂರ್ವದಲ್ಲಿ ಗುತ್ತಿಗೆದಾರರಿಗೆ ಠೇವಣಿಯನ್ನು ಮರುಪಾವತಿ ಮಾಡಿರುವುದು ಕಂಡುಬಂದಿರುತ್ತದೆ. ಇದರಿಂದಾಗಿ ನಿರ್ವಹಣಾ ಅವಧಿಯಲ್ಲಿ ಕಾಮಗಾರಿಯ ಲೋಪದೋಷವಾದಲ್ಲಿ ವಸೂಲಿ ಮಾಡಲು ಭದ್ರತೆಯ ಹಣವು ಇಲ್ಲದಂತಾಗುತ್ತದೆ. ಪ್ರಯುಕ್ತ ನಿರ್ವಹಣಾ ಅವಧಿಯ ಮುಗಿದ ನಂತರ ಮರುಪಾವತಿಯನ್ನು ಮಾಡಬೇಕಾಗಿದೆ. ಈ ಕುರಿತಾಗಿ ಸಂಬಂಧಿಸಿದ ಲೆಕ್ಕಪರಿಶೋಧನಾ ವರದಿಯಲ್ಲಿ ರೂ.1.74 ಲಕ್ಷಗಳನ್ನು ಆಕ್ಷೇಪಿಸಲಾಗಿದೆ.

(ಲಕ್ಷ ರೂ.ಗಳಲ್ಲಿ)

ಕ್ರಮ ಸಂಖ್ಯೆ	ಜಿಲ್ಲೆಯ ಹೆಸರು	ಸಂಸ್ಥೆಯ ಹೆಸರು	ಲೆಕ್ಕ ಪರಿಶೋಧನಾ ವರದಿ ಕಂಡಿಕೆ ಸಂಖ್ಯೆ	ಆಕ್ಷೇಪಣೆ ಯಿಲ್ಲದಲಾದ ಮೊತ್ತ
1	ಶಿವಮೊಗ್ಗ	ಪಟ್ಟಣ ಪಂ. ತೀರ್ಥಹಳ್ಳಿ	48	0.56
2	ಶಿವಮೊಗ್ಗ	ಪಟ್ಟಣ ಪಂ-ಹೊಸನಗರ	40	1.18
		ಒಟ್ಟು		1.74

(xiii) ಕಾಮಗಾರಿ ಅಳತೆಗಳನ್ನು ಲೋಕೋಪಯೋಗಿ ಇಲಾಖೆಯ ಕಾರ್ಯಪಾಲಕ ಅಭಿಯಂತರರಿಂದ ಪರಿಶೀಲನೆ ಮಾಡಿಸಿದಿರುವುದು.

ಕರ್ನಾಟಕ ಮುನ್ಸಿಪಾಲಿಟಿಗಳ (Preperation of Plans and Estimates and Execution of Municipal works) ನಿಯಮಗಳು 1966ರ ನಿಯಮ 13(2) ರಂತೆ ಮುನ್ಸಿಪಾಲಿಟಿ/ಪಟ್ಟಣ ಪಂಚಾಯತಿಗಳು ನಿರ್ವಹಿಸುವ ರೂ.25,000/- ಮೊತ್ತಕ್ಕಿಂತ ಹೆಚ್ಚಿನ ಮೊತ್ತದ ಕಾಮಗಾರಿಗಳಲ್ಲಿ ಬಿಲ್ಲುಗಳ ಅಳತೆಗಳ ಶೇ.25% ರಷ್ಟನ್ನು

ಕರ್ನಾಟಕ ರಾಜ್ಯ ಲೆಕ್ಕಪರಿಶೋಧನೆ ಮತ್ತು ಲೆಕ್ಕಪತ್ರ ಇಲಾಖೆ

ಲೋಕೋಪಯೋಗಿ ಇಲಾಖೆಯ ಕಾರ್ಯಪಾಲಕ ಅಭಿಯಂತರರಿಂದ ಪರಿಶೀಲನೆಗೊಳಿಸಬೇಕಾಗಿರುತ್ತದೆ. ಆದರೆ ಕಾಮಗಾರಿ ಬಿಲ್ಲುಗಳನ್ನು ಪರಿಶೀಲಿಸಲಾಗಿ ಕಾರ್ಯಪಾಲಕ ಅಭಿಯಂತರರಿಂದ ಪರಿಶೀಲನೆ ಮಾಡಿಸುವ ಕ್ರಮಪಾಲಿಸದೇ ಇರುವುದು ಕೆಳಕಂಡ 15 ನಗರ ಸ್ಥಳೀಯ ಸಂಸ್ಥೆಗಳಲ್ಲಿ ಕಂಡುಬಂದಿದ್ದು ಇಂತಹ ಕಾಮಗಾರಿಗಳ ಒಟ್ಟು ಮೊತ್ತ ರೂ. 345.44 ಲಕ್ಷಗಳಾಗಿರುತ್ತದೆ.

(ಲಕ್ಷ ರೂ.ಗಳಲ್ಲಿ)

ಕ್ರ.ಸಂ.	ನಗರ ಸ್ಥಳೀಯ ಸಂಸ್ಥೆಗಳು	ನಗರ ಸ್ಥಳೀಯ ಸಂಸ್ಥೆಗಳ ಸಂಖ್ಯೆ	ಮೊತ್ತ
1	ನಗರ ಸಭೆಗಳು	4	64.82
2	ಪುರಸಭೆಗಳು	8	74.09
3	ಪಟ್ಟಣ ಪಂಚಾಯಿತಿ	6	104.90
	ಒಟ್ಟು	18	250.44

ಸಂಸ್ಥೆವಾರು ವಿವರಗಳನ್ನು ಅನುಬಂಧ-22ರಲ್ಲಿ ನೀಡಿದೆ.

(xiv) ಅನುಮೋದಿತ ಟೆಂಡರ್ ಷೆಡ್ಯೂಲ್ 'ಬಿ'ಗಿಂತ ಹೆಚ್ಚಿನ ಪರಿಮಾಣಕ್ಕೆ ಬಿಲ್ ಪಾವತಿಸಿರುವುದು ಮತ್ತು ಮಂಜೂರಾದ ಅಂದಾಜು ಪತ್ರಿಕೆ ಮೊತ್ತಕ್ಕಿಂತ ಹೆಚ್ಚಿಗೆ ಪಾವತಿಸಿರುವುದು.

ಅನುಮೋದಿತ ಟೆಂಡರ್ ಷೆಡ್ಯೂಲ್ 'ಬಿ'ಗಿಂತ ಹೆಚ್ಚಿನ ಪ್ರಮಾಣಕ್ಕೆ ಬಿಲ್ ಪಾವತಿಸಿರುವುದು ಮತ್ತು ಮಂಜೂರಾದ ಅಂದಾಜು ಪತ್ರಿಕೆ ದರಕ್ಕಿಂತ ಒಟ್ಟು ರೂ.379.51 ಲಕ್ಷಗಳು 111 ಪ್ರಕರಣಗಳಲ್ಲಿ ಹೆಚ್ಚಿಗೆ ಪಾವತಿಸಿರುವುದು ಕೆಳಕಂಡ 62 ಸಂಸ್ಥೆಗಳ ಲೆಕ್ಕಪರಿಶೋಧನಾ ವರದಿಗಳಲ್ಲಿ ಆಕ್ಷೇಪಿಸಲಾಗಿದೆ.

(ಲಕ್ಷ ರೂ.ಗಳಲ್ಲಿ)

ಕ್ರ.ಸಂ.	ನಗರ ಸ್ಥಳೀಯ ಸಂಸ್ಥೆಗಳು	ನಗರ ಸ್ಥಳೀಯ ಸಂಸ್ಥೆಗಳ ಸಂಖ್ಯೆ	ಪ್ರಕರಣಗಳ ಸಂಖ್ಯೆ	ಮೊತ್ತ
1	ನಗರ ಸಭೆಗಳು	15	33	205.55
2	ಪುರಸಭೆಗಳು	24	45	93.96
3	ಪಟ್ಟಣ ಪಂಚಾಯಿತಿ	21	30	75.40
4	ಅ. ಪ್ರದೇಶ	2	3	4.60
	ಒಟ್ಟು	62	111	379.51

ಸಂಸ್ಥೆವಾರು ವಿವರವನ್ನು ಅನುಬಂಧ-23ರಲ್ಲಿ ತೋರಿಸಲಾಗಿದೆ.

(xv) ನಗರಸ್ಥಳೀಯ ಸಂಸ್ಥೆಗಳ ವ್ಯಾಪ್ತಿಯಲ್ಲಿ ಬರದಿರುವ ಕಾಮಗಾರಿಗಳನ್ನು ನಿರ್ವಹಿಸಿರುವುದು.

ನಗರಸ್ಥಳೀಯ ಸಂಸ್ಥೆಗಳಲ್ಲಿ ನಿರ್ದಿಷ್ಟಪಡಿಸಿದ ವ್ಯಾಪ್ತಿಯಲ್ಲಿ ಬರುವ ಕಾಮಗಾರಿಯನ್ನು ಕೈಗೆತ್ತಿಕೊಳ್ಳಲು ಅವಕಾಶವಿದ್ದು, ಆದರೆ ಕೆಳಕಂಡ ಪ್ರಕರಣಗಳಲ್ಲಿ ವ್ಯಾಪ್ತಿಯನ್ನು ಮೀರಿ ಕಾಮಗಾರಿಯನ್ನು ನಿರ್ವಹಿಸಿರುವುದು ಲೆಕ್ಕಪರಿಶೋಧನೆಯಲ್ಲಿ ಕಂಡು ಬಂದಿರುತ್ತದೆ. ಸಂಬಂಧಿಸಿದ ಲೆಕ್ಕಪರಿಶೋಧನಾ ವರದಿಯಲ್ಲಿ ರೂ.3.95 ಲಕ್ಷಗಳನ್ನು ಆಕ್ಷೇಪಿಸಲಾಗಿರುತ್ತದೆ. ಉದಾ:

ಕರ್ನಾಟಕ ರಾಜ್ಯ ಲೆಕ್ಕಪರಿಶೋಧನೆ ಮತ್ತು ಲೆಕ್ಕಪತ್ರ ಇಲಾಖೆ

1). ಮಂಗಳೂರು ಜಿಲ್ಲೆಯ ಉಳ್ಳಾಲ ಪುರಸಭೆಯು ಸರ್ಕಾರಿ ಹಿರಿಯ ಪ್ರಾಥಮಿಕ ಶಾಲೆಗಳ ಮತ್ತು ಪ್ರಾಥಮಿಕ ಆರೋಗ್ಯ ಕೇಂದ್ರ ಇಲ್ಲಿನ ಕಾಮಗಾರಿ ನಿರ್ವಹಣೆಗೆ ರೂ.138800/- ಗಳನ್ನು ವೆಚ್ಚಗೊಳಿಸಿದ್ದು, ಸದರಿ ಆಸ್ತಿ ನಿರ್ವಹಣೆಯು ಪುರಸಭೆಯ ಕಾರ್ಯವ್ಯಾಪ್ತಿಯನ್ನು ಮೀರಿರುತ್ತದೆ.

(2012-13ನೇ ಸಾಲಿನ ಮಂಗಳೂರು ಜಿಲ್ಲೆಯ ಉಳ್ಳಾಲ ಪುರಸಭೆ ಲೆಕ್ಕ ಪರಿಶೋಧನಾ ವರದಿ ಕಂಡಿಕೆ ಸಂಖ್ಯೆ:51)

2). ಮಂಗಳೂರು ಜಿಲ್ಲೆಯ ಮೂಡಬಿದರೆ ಪುರಸಭೆಯು 7ಅಂಗನವಾಡಿ ಕೇಂದ್ರಗಳಿಗೆ ವಿದ್ಯುದ್ದೀಕರಣದ ಬಗ್ಗೆ ರೂ.69937/- ಗಳನ್ನು ವಿದ್ಯುತ್ ಗುತ್ತಿಗೆದಾರರಿಗೆ ಪಾವತಿಸಿದೆ. ಸದರಿ ಅಂಗನವಾಡಿ ಕಟ್ಟಡಗಳ ನಿರ್ವಹಣೆಯು ಪುರಸಭೆ ಕಾರ್ಯವ್ಯಾಪ್ತಿಗೆ ಒಳಪಡದಿರುವುದರಿಂದ ವೆಚ್ಚ ಭರಿಸಲು ಅವಕಾಶವಿರುವುದಿಲ್ಲ.

(2012-13ನೇ ಸಾಲಿನ ಮಂಗಳೂರು ಜಿಲ್ಲೆಯ ಮೂಡಬಿದರೆ ಪುರಸಭೆ ಲೆಕ್ಕ ಪರಿಶೋಧನಾ ವರದಿ ಕಂಡಿಕೆ ಸಂಖ್ಯೆ:49)

3). ಉತ್ತರಕನ್ನಡ ಜಿಲ್ಲೆಯ ಶಿಸಿ ನಗರಸಭೆಯು ಹುಬ್ಬಳ್ಳಿ ರಸ್ತೆ ಭೂಮೂ ಪ್ರೌಢಶಾಲೆಗೆ ಶೌಚಾಲಯ ನಿರ್ಮಾಣ ಕಾಮಗಾರಿಗೆ ಸಂಬಂಧಿಸಿದಂತೆ ಗುತ್ತಿಗೆದಾರರಿಗೆ ರೂ.188120/- ಗಳನ್ನು ಪಾವತಿ ಮಾಡಿರುತ್ತಾರೆ. ಈ ಸೌಲಭ್ಯವನ್ನು ಖಾಸಗಿ ಶಾಲೆಗಳಿಗೆ ನೀಡಲು ಅವಕಾಶವಿರುವುದಿಲ್ಲ.

(2012-13ನೇ ಸಾಲಿನ ಉತ್ತರಕನ್ನಡ ಜಿಲ್ಲೆಯ ಶಿಸಿ ನಗರಸಭೆ ಲೆಕ್ಕ ಪರಿಶೋಧನಾ ವರದಿ ಕಂಡಿಕೆ ಸಂಖ್ಯೆ:58)

(xvi) ಕಾಮಗಾರಿ ಬಿಲ್ಲಿನಲ್ಲಿ ಗುತ್ತಿಗೆದಾರರಿಂದ ಭದ್ರತಾ ಠೇವಣಿ ವಸೂಲಿಸದ ಹಾಗೂ ಇ.ಎಂ.ಡಿ

ಖಾತೆಗಳಲ್ಲಿ ಕಂಡುಬಂದ ನ್ಯೂನೆತಗಳು:

ಲೋಕೋಪಯೋಗಿ ಇಲಾಖಾ ಲೆಕ್ಕ ಸಂಹಿತೆಯ 190(ಎ) ಪ್ರಕಾರ ಕಾಮಗಾರಿಗಳ ಬಿಲ್ಲುಗಳಲ್ಲಿ ಭದ್ರತಾ ಠೇವಣಿಯನ್ನು ವಸೂಲಿ ಮಾಡದೇ ಇರುವುದು ಹಾಗೂ ಇ.ಎಂ.ಡಿ ಖಾತೆಗಳಲ್ಲಿ ನ್ಯೂನೆತಗಳು ಕಂಡುಬಂದಿದ್ದು, ವಿವರಗಳು ಈ ಕೆಳಕಂಡಂತಿವೆ.

ಕ್ರ. ಸಂ.	ಜಿಲ್ಲೆ ಹೆಸರು	ಸಂಸ್ಥೆ	ಸಂಸ್ಥೆಯ ಸ್ಥಳ	ಲ.ಪ ವರದಿಯ ಕಂಡಿಕೆ ಸಂಖ್ಯೆ	ಪ್ರಕರಣದ ವಿವರ	ಮೊತ್ತ (ಲಕ್ಷರೂಗಳಲ್ಲಿ)
1	ಗದಗ	ಪುರಸಭೆ	ರೋಣ	57	ಭದ್ರತಾ ಠೇವಣಿಯನ್ನು ವಸೂಲಿ ಮಾಡದೇ ಇರುವುದು	1.01
2	ಬಾಗಲಕೋಟೆ	ನಗರಸಭೆ	ರಬಕವಿ ಬನಹಟ್ಟಿ	57	ಭದ್ರತಾ ಠೇವಣಿಯನ್ನು ವಸೂಲಿ ಮಾಡದೇ ಇರುವುದು	3.40
3	ಬಾಗಲಕೋಟೆ	ಪುರಸಭೆ	ಮುಧೋಳ	59	ಭದ್ರತಾ ಠೇವಣಿಯನ್ನು ವಸೂಲಿ ಮಾಡದೇ ಇರುವುದು	3.17
4	ಗದಗ	ನಗರಸಭೆ	ಗದಗ- ಬೆಟಗೇರಿ	53	ಇ.ಎಂ.ಡಿ ಹಣ ಪಡೆಯದೆ ಟೆಂಡರ್ ಅನುಮೋದನೆ ಮಾಡಿರುವುದು	0.96

5	ಕಾರವಾರ	ಪಟ್ಟಣ ಪಂಚಾಯತಿ	ಸಿದ್ದಾಪುರ	49	ಇ.ಎಂ.ಡಿ ಹಣ ಮರುಪಾವತಿಯಲ್ಲಿ ಗುತ್ತಿಗೆದಾರರಿಗೆ ಹೆಚ್ಚಿಗೆ ನೀಡಿರುವುದು	0.05
6	ಬಿಜಾಪುರ	ನಗರಸಭೆ	ಬಿಜಾಪುರ	41	ಇ.ಎಂ.ಡಿ ಹಣ ಮರುಪಾವತಿಯಲ್ಲಿ ಗುತ್ತಿಗೆದಾರರಿಗೆ ಹೆಚ್ಚಿಗೆ ನೀಡಿರುವುದು	1.46
7	ತುಮಕೂರು	ಪಟ್ಟಣ ಪಂಚಾಯತಿ	ಗುಬ್ಬಿ	55	ಇ.ಎಂ.ಡಿ ಹಣ ಮರುಪಾವತಿಯಲ್ಲಿ ಗುತ್ತಿಗೆದಾರರಿಗೆ ಹೆಚ್ಚಿಗೆ ನೀಡಿರುವುದು	0.01
8	ರಾಮನಗರ	ಪುರಸಭೆ	ಮಾಗಡಿ	47	ಇ.ಎಂ.ಡಿ ಮೊತ್ತದ ಡಿ.ಡಿ.ಯನ್ನು ಬ್ಯಾಂಕಿಗೆ ಜಮಾ ಮಾಡಿರುವುದು	0.14
9	ರಾಮನಗರ	ನಗರಸಭೆ	ಚನ್ನಪಟ್ಟಣ	33	ಇ.ಎಂ.ಡಿ ಮೊತ್ತದ ಡಿ.ಡಿ.ಯನ್ನು ಬ್ಯಾಂಕಿಗೆ ಜಮಾ ಮಾಡಿರುವುದು	0.11
ಒಟ್ಟು						10.31

(xvii) ಲ್ಯಾಪ್ಸ್ ಆಫ್ ಡಿಪಾಸಿಟ್ಸ್

ಕರ್ನಾಟಕ ಪುರಸಭೆ ಲೆಕ್ಕಪತ್ರ ನಿಯಮಗಳ 1965ರ ನಿಯಮ, 174ರ ಪ್ರಕಾರ ಲ್ಯಾಪ್ಸ್ ಆಫ್ ಡಿಪಾಸಿಟ್ಸ್ ವ್ಯವಹಾರವನ್ನು ಪ್ರತ್ಯೇಕ ವಹಿಯಲ್ಲಿ ದಾಖಲಿಸಿ ನಿರ್ವಹಿಸಬೇಕಾಗುತ್ತದೆ. ಯಾವುದೇ ಠೇವಣಿ ಹಣವನ್ನು 3 ಆರ್ಥಿಕ ವರ್ಷಗಳು ಕಳೆದರೂ ಠೇವಣಿದಾರರು ರೀಫಂಡ್ ಕ್ರಿಯೆ ಮಾಡದೇ ಇದ್ದಲ್ಲಿ ಅಂತಹ ಠೇವಣಿಗಳನ್ನು ಪಟ್ಟಿಮಾಡಿ ಸಕ್ಷಮ ಪ್ರಾಧಿಕಾರದಿಂದ ಅನುಮೋದನೆ ಪಡೆದು ಅಂತಹ ಮೊತ್ತವನ್ನು ನಿಯಮದ ಪ್ರಕಾರ ನಗದು ಸಭೆ ನಿಧಿಗೆ ಜಮಾ ಮಾಡಲು ಕ್ರಮವಹಿಸಿ ಲೆಕ್ಕಪತ್ರಪಾಸಣೆಯಲ್ಲಿ ಕೇಳಲಾಗಿದ್ದು, ಸ್ಥಳೀಯ ಸಂಸ್ಥೆಗಳಿಂದ ಯಾವುದೇ ಮಾಹಿತಿಗಳನ್ನು ಲೆಕ್ಕ ತಪಾಸಣೆಗೆ ನೀಡಿರುವುದಿಲ್ಲ. ಈ ಬಗ್ಗೆ ಸ್ಥಳೀಯ ಸಂಸ್ಥೆಗಳಿಂದ ಕ್ರಮವಹಿಸುವುದು ಅವಶ್ಯಕವಾಗಿರುತ್ತದೆ.

ಉದಾ:

ಕ್ರ. ಸಂ.	ಜಿಲ್ಲೆ ಹೆಸರು	ಸಂಸ್ಥೆ	ಸಂಸ್ಥೆಯ ಸ್ಥಳ	ಲೆಕ್ಕಪರಿಶೋಧನಾ ವರಿಯ ಕಂಡಿಕೆ ಸಂಖ್ಯೆ
1	ರಾಮನಗರ	ಪುರಸಭೆ	ಮಾಗಡಿ	45

(xviii) ಇ.ಎಂ.ಡಿ ಮತ್ತು ಎಫ್.ಎಸ್.ಡಿಯನ್ನು ಕೆ.ಎಂ.ಎಫ್ 69ರ ನಮೂನೆಯಲ್ಲಿ ವಿವರ ಬರೆಯದೇ ಇರುವ ಪ್ರಕರಣಗಳು.

ಕರ್ನಾಟಕ ಪುರಸಭೆ ಲೆಕ್ಕಪತ್ರ ನಿಯಮಗಳ 2006ರ ನಿಯಮ, 116ರಲ್ಲಿ ಸೂಚಿಸಿದಂತೆ ಕೆ.ಎಂ.ಎಫ್ 69ರಲ್ಲಿ ಗುತ್ತಿಗೆದಾರರಿಂದ ಪಡೆಯಲಾದ ಇ.ಎಂ.ಡಿ ಮತ್ತು ಎಫ್.ಎಸ್.ಡಿಯನ್ನು ನಿರ್ವಹಿಸುವಂತೆ ಸೂಚಿಸಲಾಗಿದೆ. ಈ ಕೆಳಗಿನ ತಿಳಿಸಲಾದ ಸಂಸ್ಥೆಗಳಲ್ಲಿ ಸದರಿ ವಿವರಗಳನ್ನು ನಿರ್ವಹಿಸಿರುವುದಿಲ್ಲ. ಮರುಪಾವತಿಯ ಸಮಯದಲ್ಲಿ 2ಬಾರಿ ಸಂದಾಯ ಮಾಡುವ ಸಾಧ್ಯತೆ ಇರುತ್ತದೆ. ಈ ಬಗ್ಗೆ ಕೆ.ಎಂ.ಎಫ್ 69ರಲ್ಲಿ ಠೇವಣಿಯ ಮೊತ್ತ, ಗುತ್ತಿಗೆದಾರರ ಹೆಸರು, ಕಾಮಗಾರಿಯ ಹೆಸರು, ಬಿಲ್ಲು ಸಂಖ್ಯೆ ಇತ್ಯಾದಿ ಮಾಹಿತಿಯನ್ನು ಒಳಗೊಂಡಂತೆ ವಹಿಯನ್ನು ನಿರ್ವಹಿಸಲು ಕ್ರಮ ವಹಿಸಬೇಕಾಗಿದೆ.

ಕ್ರ. ಸಂ	ಜಿಲ್ಲೆ ಹೆಸರು	ಸಂಸ್ಥೆ	ಸಂಸ್ಥೆಯ ಸ್ಥಳ	ಲೆಕ್ಕಪರಿಶೋಧನಾ ವರಿಯ ಕಂಡಿಕೆ ಸಂಖ್ಯೆ	ಮೊತ್ತ (ಲಕ್ಷ ರೂಗಳಲ್ಲಿ)
1	ಗುಲ್ಬರ್ಗ	ಅಧಿಕೃತ ಪ್ರದೇಶ	ಶಹಬಾಗ್	11	3.65
2	ಗದಗ	ಪುರಸಭೆ	ರೋಣ	49	4.82
3	ಗದಗ	ಪುರಸಭೆ	ಗಜೇಂದ್ರಗಡ	51	8.98
ಒಟ್ಟು					17.45

(xix) ಕಾಮಗಾರಿ ಕಠಿಣ ಶಿಲೆ ಪರಿಮಾಣವನ್ನು ಸಂದಾಯ ಮಾಡಿರುವುದಕ್ಕೆ ಸ್ವಾಕ್ ಅಳತೆ ಇರುವುದಿಲ್ಲ.

ಯಾದಗಿರಿ ಜಿಲ್ಲೆ ಸುರಪುರ ಪುರಸಭೆಯ 2012-13ನೇ ಸಾಲಿನ ಲೆಕ್ಕಪರಿಶೋಧನಾ ವರದಿಯ ಕಂಡಿಕೆ ಸಂಖ್ಯೆ:46ರಲ್ಲಿ ತಿಳಿಸಿರುವಂತೆ ಕಠಿಣ ಶಿಲೆ ಸಿ.ಎಂ.ಎಸ್.ಟಿ.ಡಿ.ಪಿ ಯೋಜನೆಯ ಕಾಮಗಾರಿಯಲ್ಲಿ ಕಠಿಣ ಶಿಲೆಯ ಪರಿಮಾಣ 73.5cum ಇದ್ದು ಒಟ್ಟು ರೂ.0.62ಲಕ್ಷಗಳನ್ನು ಗುತ್ತಿಗೆದಾರರಿಂದ ಪಾವತಿ ಮಾಡಲಾಗಿದೆ. ಆದರೆ ಕಠಿಣ ಶಿಲೆ ಸ್ವಾಕ್ ಅಳತೆ ದಾಖಲಿಸಿರುವುದಿಲ್ಲ ಹಾಗೂ ಸ್ವಾಕ್ ಅಳತೆಯನ್ನು ಕಾಮಗಾರಿ ನಡೆದ ದಿನಗಳಲ್ಲಿ ದಾಖಲಿಸಿ ಸಹಾಯಕ ಕಾರ್ಯಪಾಲಕ ಅಭಿಯಂತರರಿಂದ ಅಳತೆ ಪುಸ್ತಕದಲ್ಲಿ ದೃಢೀಕರಣವನ್ನು ಪಡೆದು ಕೊಳ್ಳುವಂತೆ ನಿಯಮವಿದ್ದು, ಸದರಿ ನಿಯಮವನ್ನು ಮೀರಿ ನೇರವಾಗಿ ಕಠಿಣ ಶಿಲೆಯ ದರವನ್ನು ಗುತ್ತಿಗೆದಾರರಿಗೆ ನೀಡುವುದು ಸಂದೇಹಾಸ್ಪದ ಪ್ರಕರಣವಾಗಿರುತ್ತದೆ.

(xx) ಅನುಮೋದನೆಯಾದ ಟೆಂಡರ್ ಕಾಮಗಾರಿ ಸ್ಥಳದ ಬದಲು ಬೇರೆ ಸ್ಥಳದ ಕಾಮಗಾರಿಯನ್ನು ಕೈಗೊಂಡಿರುವುದು.

ತುಮಕೂರು ಜಿಲ್ಲೆ ತುಮಕೂರು ನಗರಸಭೆಯ 2012-13ನೇ ಸಾಲಿನ ಲೆಕ್ಕಪರಿಶೋಧನಾ ವರದಿಯ ಕಂಡಿಕೆ ಸಂಖ್ಯೆ:4 ಭಾಗ-10ರಲ್ಲಿ ತಿಳಿಸಿರುವಂತೆ ಸಿ.ಎಂ.ಎಸ್.ಎಂ.ಟಿ.ಡಿ.ಪಿ ಯೋಜನೆಯ ಪ್ಯಾಕೇಜ್ 11ರಲ್ಲಿರುವಂತೆ ವಿವಿಧ ರಸ್ತೆಗಳ ಅಭಿವೃದ್ಧಿ ಕಾಮಗಾರಿಯನ್ನು ಟೆಂಡರ್ ಒಪ್ಪಂದದ ಮೂಲಕ ಗುತ್ತಿಗೆದಾರರಾದ ಶ್ರೀ ಎಸ್. ಪರಮೇಶ್ ಇವರಿಗೆ ರೂ.43,05,945/- ಗಳಿಗೆ ಕಾರ್ಯಾದೇಶದ ಮೂಲಕ ವಹಿಸಲಾಗಿರುತ್ತದೆ.

ಕ್ರಿಯಾ ಯೋಜನೆಗೆ ಅನುಮೋದನೆ, ಟೆಂಡರ್ ಪ್ರಕಟನೇ, ಗುತ್ತಿಗೆ ಕರಾರು, ಅಂದಾಜುಪಟ್ಟಿ, ಕಾರ್ಯಾದೇಶ ನೀಡಿದ ಕಾಮಗಾರಿಯು ಇದೇ ಆಗಿದ್ದು, ಆದರೆ ಕಾಮಗಾರಿ ಅನುಷ್ಠಾನಗೊಳಿಸುವಾಗ ರಸ್ತೆ ಅಭಿವೃದ್ಧಿ ಡಾಂಬರೀಕರಣದ ಬದಲಿಗೆ ಸಂಸದರ ಕಛೇರಿ ಮುಂಭಾಗದ ರಸ್ತೆಯನ್ನು ಅಭಿವೃದ್ಧಿಗೊಳಿಸುವ ಕಾಮಗಾರಿಯನ್ನು ಕೈಗೊಳ್ಳಲಾಗಿರುತ್ತದೆ ಹಾಗೂ ಈ ಕಾಮಗಾರಿಯ ಐಟಂಗಳನ್ನು ಮತ್ತು ಪರಿಮಾಣಗಳನ್ನು ಸೇರಿಸಿ ಬಿಲ್ ಸಿದ್ಧಪಡಿಸಿರುವುದು ಮತ್ತು ಬಿಲ್ಲಿನ ಮೊತ್ತವನ್ನು ಪಾವತಿಸಿರುವುದು ತನಿಖೆಯಲ್ಲಿ ಕಂಡುಬಂದಿದೆ. ಇದು ನಿಯಮ ಬಾಹಿರ ಕ್ರಮವಾಗಿರುತ್ತದೆ.

(xxi) ಕಾಮಗಾರಿ ಅಳತೆಗಳನ್ನು ಅಳತೆ ಪುಸ್ತಕದಲ್ಲಿ ದಾಖಲಿಸದೇ ಎಲೆಕ್ಟ್ರಾನಿಕ್ ಸ್ಪೆಡ್ ಶೀಟ್‌ನಲ್ಲಿ ದಾಖಲಿಸಿರುವುದು.

ಹಾಸನ ಜಿಲ್ಲೆ ಹೊಳೆನರಸೀಪುರ ಪುರಸಭೆಯ 2012-13ನೇ ಸಾಲಿನ ಲೆಕ್ಕಪರಿಶೋಧನಾ ವರದಿಯ ಕಂಡಿಕೆ ಸಂಖ್ಯೆ:95ರಲ್ಲಿ ತಿಳಿಸಿರುವಂತೆ ರಾಜ್ಯ ಹಣಕಾಸು ಅನುದಾನದಡಿ ನಿರ್ವಹಿಸಲಾದ ಹಾಸನ ಮೈಸೂರು ರಸ್ತೆಯ ಬ್ರಹ್ಮಕುಮಾರಿ ಸಮಾಜದ ಪಕ್ಕದ ಮೊದಲ ಅಂತಸ್ತು ವಾಣಿಜ್ಯ ಸಂಕೀರ್ಣ ನಿರ್ಮಾಣದ ಕಾಮಗಾರಿಯನ್ನು ಟೆಂಡರ್ ಆಧಾರದ ಮೇಲೆ ನಿರ್ವಹಿಸಿದ್ದು ಗುತ್ತಿಗೆದಾರರಿಗೆ ದಿನಾಂಕ:28.08.2012ರಲ್ಲಿ ರೂ.240609/- ಪಾವತಿಸಲಾಗಿದೆ. ಸದರಿ ಕಾಮಗಾರಿ ಅಳತೆಯನ್ನು ಎಂ.ಬಿ. ಪುಸ್ತಕದಲ್ಲಿ ದಾಖಲಿಸಿ ಅಳತೆಗಳನ್ನು ಸಹಾಯಕ ಕಾರ್ಯಪಾಲಕ ಇಂಜಿನಿಯರ್ ದೃಢೀಕರಿಸಿ ನಂತರದಲ್ಲಿ ಪಾವತಿಗೆ ಕ್ರಮ ವಹಿಸಬೇಕಾಗಿತ್ತು. ಆದರೆ ಅಳತೆಗಳನ್ನು ಅಳತೆ ಪುಸ್ತಕದಲ್ಲಿ ದಾಖಲಿಸದೇ ಇರುವುದು ಅಲ್ಲದೇ, ರೀತ್ಯ ಗುತ್ತಿಗೆ ಕಾಮಗಾರಿ ಮೌಲ್ಯ 25ಲಕ್ಷ ಮೀರದ ಸಂದರ್ಭವಾಗಿದ್ದರೂ, ಇದನ್ನು ಎಲೆಕ್ಟ್ರೋ ಶೀಟ್‌ನಲ್ಲಿ ದಾಖಲಿಸಲಾಗಿದೆ. ಆದುದರಿಂದ ಒಟ್ಟು ಬಿಲ್ಲಿನ ಮೊತ್ತ ರೂ.259338/- ಗಳನ್ನು ಆಕ್ಷೇಪಣೆಯಲ್ಲಿಡಲಾಗಿದೆ.

(xxii) ಕೆಲಸ ಮುಕ್ತಾಯಗೊಳಿಸದೆ ಟೆಂಡರ್ ರದ್ದುಪಡಿಸಿ ಇ.ಎಂ.ಡಿ ಮತ್ತು ಎಫ್.ಎಸ್.ಡಿ ಪಾವತಿಸಿರುವುದು.

ಟೆಂಡರ್ ನಿಬಂಧನೆಯಂತೆ ನಿಗದಿತ ಅವಧಿಯೊಳಗೆ ಕೆಲಸ ಪೂರ್ಣಗೊಳಿಸದೇ ಇಲಾಖೆಗೆ ವಹಿಸದೆ ವಿಳಂಬ ಮಾಡಿರುವುದರಿಂದ ಗುತ್ತಿಗೆದಾರರಿಗೆ ದಂಡ ವಿಧಿಸಬೇಕಾಗಿತ್ತು ಮತ್ತು ಗುತ್ತಿಗೆದಾರರಿಂದ ಕಡತಗೊಳಿಸಿದ ಇ.ಎಂ.ಡಿ ಮೊತ್ತ ಎಫ್.ಎಸ್.ಡಿ ಮೊತ್ತ ಮುಟ್ಟುಗೊಳಿಸಿ ಹಾಕಿಕೊಂಡು ಉಳಿಕೆ ಕಾಮಗಾರಿಯನ್ನು ಮೂಲ ಗುತ್ತಿಗೆದಾರರ ರಿಸ್ಕಾ ಕಾಸ್ತ್ ನಂತೆ ಬೇರೆ ಗುತ್ತಿಗೆದಾರರಿಗೆ ವಹಿಸಿ ಕೆಲಸ ಪೂರ್ಣಗೊಳಿಸಿದ ಉಳಿಕೆ ಮೊತ್ತಕ್ಕಿಂತ ಹೆಚ್ಚು ಪಾವತಿಸಿದ ಮೊತ್ತವನ್ನು ಮೂಲ ಗುತ್ತಿಗೆದಾರರಿಂದ ವಸೂಲಿಸಬೇಕಾಗಿತ್ತು. ಆದರೆ ಈ ಕೆಳಕಂಡ ಪ್ರಕರಣಗಳಲ್ಲಿ ಕೆಲಸ ಮುಕ್ತಾಯಗೊಳಿಸದೆ ಟೆಂಡರ್ ರದ್ದುಪಡಿಸಿ ಇ.ಎಂ.ಡಿ ಮತ್ತು ಎಫ್.ಎಸ್.ಡಿ ಪಾವತಿಸಿರುವುದರಿಂದ ಒಟ್ಟು ರೂ.27.32ಲಕ್ಷಗಳಷ್ಟು ನಷ್ಟವಾಗಿರುವುದು ಕಂಡು ಬರುತ್ತದೆ.

ಕ್ರ. ಸಂ	ಜಿಲ್ಲೆ ಹೆಸರು	ಸಂಸ್ಥೆಯ ಹೆಸರು	ಲೆಕ್ಕಪರಿಶೋಧನಾ ವರಿಯ ಕಂಡಿಕೆ ಸಂಖ್ಯೆ	ಆಕ್ಷೇಪಣೆ ಮೊತ್ತ	ವಸೂಲಾತಿ ಮೊತ್ತ
1	ಹಾಸನ	ಹಾಸನ-ನಗರಸಭೆ	108	2492456	0
2			109	0	239300
ಒಟ್ಟು				2492456	239300
ಒಟ್ಟು ಮೊತ್ತ				2731756	

ಕರ್ನಾಟಕ ರಾಜ್ಯ ಲೆಕ್ಕಪರಿಶೋಧನೆ ಮತ್ತು ಲೆಕ್ಕಪತ್ರ ಇಲಾಖೆ

(xxiii) ಸ್ವಚ್ಛತೆಯ ಕೆಲಸದ ಸಲುವಾಗಿ ಜೆ.ಸಿ.ಬಿ ಬಾಡಿಗೆ ಅನಿಯಮಿತವಾಗಿ ಪಾವತಿಸಿರುವುದು.

ಕೆಳಕಂಡ ಸ್ಥಳೀಯ ಸಂಸ್ಥೆಯ ಸ್ವಚ್ಛತೆಯ ಸಲುವಾಗಿ ಜೆ.ಸಿ.ಬಿಯನ್ನು ಬಾಡಿಗೆ ಪಡೆದು ಕಾಮಗಾರಿ ನಿರ್ವಹಿಸಿದ್ದು, ಆದರಲ್ಲಿ ಕಸ ಸಂಗ್ರಹಣೆ ಅಂದಾಜುಪಟ್ಟಿ ತಯಾರಿಸದೆ, ಕೌನ್ಸಿಲ್ ಸಭೆಯ ಅನುಮೋದನೆಯಿಲ್ಲದೆ, ಸ್ವಚ್ಛತೆಯ ಅಳತೆಯನ್ನು ಅಳತೆ ಪುಸ್ತಕದಲ್ಲಿ ಬರೆಯದೆ, ಘಂಟೆಯ ಆಧಾರದ ಪ್ರಕರಣದಲ್ಲಿ ಸಾಗಿಸಿದ ಕಸದ ಪ್ರಮಾಣ ವಿವರವಿಲ್ಲದೇ ಕೇವಲ ಲೆಟರ್ ಹೆಡ್ ಬಿಲ್ಲುಗಳ ಮೂಲಕ ಘಂಟೆಯ ಆಧಾರದ ಮೇಲೆ ಜೆ.ಸಿ.ಬಿ ಬಾಡಿಗೆಯನ್ನು ರೂ.3.21ಲಕ್ಷಗಳನ್ನು ವಿತರಿಸಿರುವುದು ಅನಿಯಮಿತವಾಗಿರುತ್ತದೆ.

ಕ್ರ. ಸಂ	ಜಿಲ್ಲೆ ಹೆಸರು	ಸಂಸ್ಥೆ	ಸಂಸ್ಥೆಯ ಸ್ಥಳ	ಲೆಕ್ಕಪರಿಶೋಧನಾ ವರಿಯ ಕಂಡಿಕೆ ಸಂಖ್ಯೆ	ಮೊತ್ತ (ಲಕ್ಷ ರೂಗಳಲ್ಲಿ)	ಷರಾ
1	ರಾಯಚೂರು	ಪಟ್ಟಣ ಪಂಚಾಯತಿ	ಮುದಗಲ್	42	1.38	ಸ್ವಚ್ಛತೆಯ ಕೆಲಸಕ್ಕೆ
2	ಬೀದರ್	ಪುರಸಭೆ	ಭಾಲ್ಕಿ	27	1.83	ರಸ್ತೆ ಅಗಲೀಕರಣ ಹಾಗೂ ತೆರವು ಕಾಮಗಾರಿ
ಒಟ್ಟು					3.21	

(xxiv) ಟೆಂಡರ್ ಕಾಮಗಾರಿಗೆ ನಿರ್ವಹಣಾ ಭದ್ರತಾ ಠೇವಣಿ (Performance Security Deposit) ಪಡೆದಿರುವುದಿಲ್ಲ.

ನಗರ ಸ್ಥಳೀಯ ಸಂಸ್ಥೆಗಳಲ್ಲಿ ವಿವಿಧ ಯೋಜನೆಗಳ ಅಡಿಯಲ್ಲಿ ಕಾಮಗಾರಿಗಳನ್ನು ಕೈಗೊಂಡಿದ್ದು, ಗುತ್ತಿಗೆದಾರರಿಂದ ಕಾಮಗಾರಿಗೆ ನಿರ್ವಹಣಾ ಭದ್ರತಾ ಠೇವಣಿ(Performance Security Deposit)ಯನ್ನು ಪಡೆಯದೇ ಇರುವ ಪ್ರಕರಣಗಳು ಈ ಕೆಳಗಿನಂತಿರುತ್ತವೆ.

ಕ್ರ. ಸಂ	ಜಿಲ್ಲೆ ಹೆಸರು	ಸಂಸ್ಥೆ	ಸಂಸ್ಥೆಯ ಸ್ಥಳ	ಲೆಕ್ಕಪರಿಶೋಧನಾ ವರಿಯ ಕಂಡಿಕೆ ಸಂಖ್ಯೆ	ಮೊತ್ತ (ಲಕ್ಷ ರೂಗಳಲ್ಲಿ)	ಷರಾ
1	ಬಾಗಲಕೋಟೆ	ಪಟ್ಟಣ ಪಂಚಾಯತಿ	ಕೆರೂರು	59	0.10	ಕಾಮಗಾರಿ
2	ಬಾಗಲಕೋಟೆ	ಪಟ್ಟಣ ಪಂಚಾಯತಿ	ಕೆರೂರು	61	0.95	ಕಾಮಗಾರಿ
3	ಹಾಸನ	ಪುರಸಭೆ	ಹೊಳೆನರಸೀಪುರ	86	0.10	ಕಂಪ್ಯೂಟರ್ ನಿರ್ವಹಣೆ
4	ಹಾಸನ	ಪುರಸಭೆ	ಹೊಳೆನರಸೀಪುರ	82	0.72	ವಿದ್ಯುತ್ ದೀಪಗಳ ದುರಸ್ತಿ
5	ಹಾಸನ	ಪುರಸಭೆ	ಹೊಳೆನರಸೀಪುರ	84	0.75	ನಾಗರಿಕ ಸೌಲಭ್ಯಗಳ ನಿರ್ವಹಣೆ
ಒಟ್ಟು					2.62	

ಗುತ್ತಿಗೆದಾರರಿಂದ ಕಾಮಗಾರಿಗೆ ನಿರ್ವಹಣಾ ಭದ್ರತಾ ಠೇವಣಿ (Performance Security Deposit)ಯನ್ನು ಪಡೆಯದೇ ಇರುವುದರಿಂದ ಕಾಮಗಾರಿಗಳಲ್ಲಿ ಲೋಪಗಳು ಕಂಡುಬಂದಿದ್ದಲ್ಲಿ ಲೋಪಗಳು ವಸೂಲಿ ಮಾಡಲು ಭದ್ರತೆ ಹಣವು ಇಲ್ಲದಂತಾಗಿರುತ್ತದೆ. ಇದರಿಂದಾಗಿ ಸಂಬಂಧಿಸಿದ ಲೆಕ್ಕಪರಿಶೋಧನಾ ವರದಿಯಲ್ಲಿ ರೂ.2.62ಲಕ್ಷಗಳನ್ನು ಆಕ್ಷೇಪಿಸಲಾಗಿದೆ.

(XXV) 13ನೇ ಹಣಕಾಸು ಯೋಜನೆಯಡಿಯಲ್ಲಿ ಕೈಗೊಂಡ ಕಾಮಗಾರಿಗೆ ವ್ಯರ್ಥವಾಗಿ ಹಣ ವೆಚ್ಚ ಭರಿಸಿರುವುದು:

ದಾವಣಗೆರೆ ಜಿಲ್ಲೆಯ ಹರಪನಹಳ್ಳಿ ಪರಸಭೆಯ 2012-13ನೇ ಸಾಲಿನ ಲೆಕ್ಕ ಪರಿಶೋಧನಾ ವರದಿಯ ಕಂಡಿಕೆ ಸಂಖ್ಯೆ:40ರಲ್ಲಿ ತಿಳಿಸಿರುವಂತೆ 13ನೇ ಹಣಕಾಸು ಯೋಜನೆಯಡಿಯಲ್ಲಿ ಕೈಗೊಂಡ ಕಾಮಗಾರಿಗಳಲ್ಲಿ ಒಂದಾದ "ಮೈಲಾರ ರಸ್ತೆ ಘನತ್ಯಾಜ್ಯ ಜಮೀನಿಗೆ ಪೈಪ್‌ಲೈನ್ ಮಾಡುವುದು/ಬೋರವೆಲ್/ಪಂಪ್ ಅಳವಡಿಸುವುದು ಮತ್ತು ವಿದ್ಯುತ್ ಸಂಪರ್ಕ ಕಲ್ಪಿಸುವ ಕಾಮಗಾರಿಯನ್ನು" ಕೈಗೊಳ್ಳುವಾಗ ಪೈಪ್‌ಲೈನ್ ಕಾಮಗಾರಿ ನಿರ್ವಹಿಸುವ ಮೊದಲು ಬೋರವೆಲ್ ಕೊರೆಸುವುದು ಸೂಕ್ತವಾಗಿರುತ್ತದೆ. ಆದರೇ ಬೋರವೆಲ್ ಕೊರೆಸದೆ ನೀರಿನ ಲಭ್ಯತೆ ಇಲ್ಲದೇ ಪೈಪ್‌ಲೈನ್ ಮಾಡಿರುವುದು ಅವೈಜ್ಞಾನಿಕ ಸಂಗತಿಯಾಗಿರುತ್ತದೆ ಮತ್ತು ಪೈಪ್‌ಲೈನ್ ಕಾಮಗಾರಿಗೆ ಖರ್ಚು ಮಾಡಿರುವ ಮೊತ್ತ ರೂ.3,99,365/-ಗಳನ್ನು ನೀರಿನ ಲಭ್ಯತೆ ಇಲ್ಲದೇ ವೆಚ್ಚ ಮಾಡಿರುವುದರಿಂದ ಅನುದಾನದ ಬಳಕೆ ನಿರುಪಯುಕ್ತವಾಗಿದೆ.

3.12 ನಿರ್ಲಕ್ಷ್ಯತೆ ಅಥವಾ ದುರ್ವರ್ತನೆಯಿಂದ ಉಂಟಾಗಬಹುದೆಂದು ತೋರಿಸಲಾದ ನಷ್ಟದ ಪ್ರಕರಣಗಳು.

(i) ವಿವಿಧ ಯೋಜನೆಯಡಿಯಲ್ಲಿ ಒಂದೇ ಕಾಮಗಾರಿಗೆ ಎರಡು ಬಾರಿ ಸಂದಾಯ ಮಾಡಿರುವ ಬಗ್ಗೆ.

ವಿವಿಧ ಯೋಜನೆಯಡಿಯಲ್ಲಿ ಕೆಳಕಂಡ ನಗರ ಸ್ಥಳೀಯ ಸಂಸ್ಥೆಗಳ 7 ಪ್ರಕರಣಗಳಲ್ಲಿ ಒಟ್ಟು ರೂ.1.52ಲಕ್ಷಗಳಷ್ಟು ಒಂದೇ ಕಾಮಗಾರಿಗೆ ಎರಡು ಬಾರಿ ಪಾವತಿ ಮಾಡಿರುವುದು ಮತ್ತು ಠೇವಣಿಯನ್ನು ಎರಡು ಬಾರಿ ಪಾವತಿ ಮಾಡಿರುವುದು ಕಂಡುಬಂದಿರುತ್ತದೆ. ಇದು ಕರ್ನಾಟಕ ಆರ್ಥಿಕ ಸಂಹಿತೆ ಅನುಚ್ಛೇದ 16ಕ್ಕೆ ವಿರುದ್ಧವಾಗಿರುತ್ತದೆ. ಸಂಬಂಧಪಟ್ಟ ಲೆಕ್ಕಪರಿಶೋಧನಾ ವರದಿಗಳಲ್ಲಿ ವಸೂಲಾತಿ ವಿವರಗಳನ್ನು ನೀಡಿದ್ದು ಸದರಿ ಮೊತ್ತ ರೂ.1.52ಲಕ್ಷಗಳನ್ನು ಸಂಬಂಧಪಟ್ಟವರಿಂದ ವಸೂಲಿಸಿ ಜಮೆ ಮಾಡಲು ಸೂಚಿಸಲಾಗಿದೆ. ಈ ಅನಿಯಮಿತ ಕ್ರಮಕ್ಕೆ ಸಂಬಂಧಪಟ್ಟ ಅಧಿಕಾರಿಗಳನ್ನು ಹೊಣೆಗಾರರನ್ನಾಗಿಸಿದೆ. ಈ ಕುರಿತು ವಿವರಗಳನ್ನು ಈ ಕೆಳಗೆ ತೋರಿಸಲಾಗಿದೆ.

ಕ್ರಮ ಸಂಖ್ಯೆ	ಜಿಲ್ಲೆ	ಸಂಸ್ಥೆಯ ಹೆಸರು	ಕಂಡಿಕೆ ಸಂಖ್ಯೆ	ಮೊತ್ತ	ಷರಾ
ನಗರಸಭೆ					
1	ಗದಗ	ಗದಗ-ಬೆಟಗೆರಿ	55	0.30	ಶೇ.22.75ರ ಯೋಜನೆಯ ಫಲಾನುಭವಿಗಳಿಗೆ ಎರಡು ಬಾರಿ ಸಂದಾಯ ಮಾಡಿರುವುದು.
2	ಹಾಸನ	ಹಾಸನ	92	0.10	ನಿರ್ಮಲ ಗಂಗಾ ಯೋಜನೆಯಲ್ಲಿ ಒಂದೇ ಫಲಾನುಭವಿಗೆ ಎರಡು ಬಾರಿ ಬಿಲ್ಲು ಪಾವತಿ
3	ಶಿವಮೊಗ್ಗ	ಶಿವಮೊಗ್ಗ	93	0.04	ಒಂದೇ ಐಟಿಂಗ್ ಎರಡು ಬಾರಿ ಪಾವತಿಸಿರುವುದು.
				0.44	

4	ಮಂಗಳೂರು	ಉಲ್ಲಾಳ	12(2)	0.12	ಭದ್ರತಾ ಠೇವಣಿಯನ್ನು ಎರಡು ಬಾರಿ ಪಾವತಿಸಿರುವುದು.
5	ಗದಗ	ಗಜೇಂದ್ರಗಡ	48	0.40	ಇ.ಎಂ.ಡಿಯನ್ನು ಎರಡು ಬಾರಿ ಸಂದಾಯ ಮಾಡಿರುವುದು.
				0.52	
6	ಮಂಗಳೂರು	ಬೆಳ್ತಂಗಡಿ	12(ಅ)	0.07	ಭದ್ರತಾ ಠೇವಣಿಯನ್ನು ಎರಡು ಬಾರಿ ಪಾವತಿಸಿರುವುದು.
7	ಗದಗ	ನರೇಗಲ್	21	0.49	ಇ.ಎಂ.ಡಿಯನ್ನು ಎರಡು ಬಾರಿ ಸಂದಾಯ ಮಾಡಿರುವುದು.
ಒಟ್ಟು				0.56	
ಒಟ್ಟು ಮೊತ್ತ				1.52	

(ii) ಆದಾಯಗಳನ್ನು ಬ್ಯಾಂಕಿಗೆ ಇರಸಾಲು ಮಾಡದಿರುವುದು/ಕಡಿಮೆ ಇರಸಾಲು ಮಾಡಿರುವುದು.

ನಗರ ಸ್ಥಳೀಯ ಸಂಸ್ಥೆಗಳಲ್ಲಿ ವಿವಿಧ ಮೂಲಗಳಿಂದ ರಸೀದಿಗಳ ಮೂಲಕ ಸಂಗ್ರಹಿಸಿದ ಆದಾಯಗಳನ್ನು ಬ್ಯಾಂಕಿನ ಆಯಾ ಖಾತೆಗೆ ಮರು ದಿನವೇ ಜಮಾ ಮಾಡಬೇಕಾಗಿರುತ್ತದೆ. ಲೆಕ್ಕಪರಿಶೋಧನೆಯಲ್ಲಿ ಕೆಳಕಂಡ 40 ನಗರ ಸ್ಥಳೀಯ ಸಂಸ್ಥೆಗಳಲ್ಲಿ ಇರಸಾಲು ಮಾಡುವಲ್ಲಿ ಕಡಿಮೆ ಹಣವನ್ನು ಇರಸಾಲು ಮಾಡಿರುವುದನ್ನು ಮತ್ತು ರಸೀದಿಯಿಂದ ಬಂದ ಹಣವನ್ನು ಇರಸಾಲು ಮಾಡದಿರುವುದನ್ನು ಗಮನಿಸಿದ್ದು ಇದಕ್ಕೆ ಸಂಬಂಧಿಸಿದಂತೆ ಇರುವ ಪ್ರಕರಣಗಳಲ್ಲಿ ರೂ.3.13ಲಕ್ಷಗಳನ್ನು ವಸೂಲಾತಿಗೆ ಸೂಚಿಸಲಾಗಿದೆ. ಸಂಸ್ಥೆಯಲ್ಲಿ ಕಾರ್ಯನಿರ್ವಹಿಸುವ ಸಿಬ್ಬಂದಿಯ ನಿರ್ಲಕ್ಷ್ಯತನದಿಂದ ಸಂಸ್ಥೆಗೆ ಜಮಾ ಆಗಬೇಕಾದ ಆದಾಯವು ಕೈತಪ್ಪಿದಂತಾಗಿದೆ. ರೂ.3.13ಲಕ್ಷಗಳನ್ನು ಸಿಬ್ಬಂದಿಯಿಂದ ವಸೂಲಿ ಮಾಡಿ ಆಯಾ ಖಾತೆಗೆ ಜಮಾ ಮಾಡಲು ಕ್ರಮಜರುಗಿಸಬೇಕಾಗಿದೆ. ವಿವರಗಳು ಕೆಳಕಂಡಂತಿದೆ:

(ರೂ. ಲಕ್ಷಗಳಲ್ಲಿ)

ಕ್ರ.ಸಂ.	ನಗರ ಸ್ಥಳೀಯ ಸಂಸ್ಥೆಗಳು	ನಗರ ಸ್ಥಳೀಯ ಸಂಸ್ಥೆಗಳ ಸಂಖ್ಯೆ	ವಸೂಲಾತಿಗೆ ಸೂಚಿಸಿದ ಮೊತ್ತ
1	ನಗರ ಸಭೆಗಳು	9	0.30
2	ಪುರಸಭೆಗಳು	24	2.26
3	ಪಟ್ಟಣ ಪಂಚಾಯಿತಿ	7	0.57
ಒಟ್ಟು		40	3.13

ಸಂಸ್ಥೆವಾರು ವಿವರಗಳನ್ನು ಅನುಬಂಧ-24ರಲ್ಲಿ ತೋರಿಸಲಾಗಿದೆ.

(iii) ಬ್ಯಾಂಕಿನಲ್ಲಿ ಸಾಕಷ್ಟು ಶಿಲ್ಕು ಇಲ್ಲದಿದ್ದರೂ ಚೆಕ್ ನೀಡಿರುವುದು.

ಮಂಗಳೂರು ಜಿಲ್ಲೆಯ ಪುತ್ತೂರು ಪುರಸಭೆಯು ಸ್ಟೇಟ್ ಬ್ಯಾಂಕ್ ಆಫ್ ಇಂಡಿಯಾ ವಾಜಪೇಯಿ ವಸತಿ ಸಾಲ ಖಾತೆ 8960ರಲ್ಲಿ 31-03-2013ರಂದು ಬ್ಯಾಂಕಿನಲ್ಲಿ ರೂ.23778/- ಶಿಲ್ಕು ಇದ್ದು ಆದರೆ, ಬ್ಯಾಂಕ್ ಪುಸ್ತಕದಲ್ಲಿ ರೂ.120000/- ಹೆಚ್ಚಿಗೆ ಖರ್ಚಿನ ಚೆಕ್‌ನ್ನು ನೀಡಿದ್ದು, ಇದರಿಂದ ಬ್ಯಾಂಕ್‌ನಲ್ಲಿ ರೂ.(-)96222/- ಶಿಲ್ಕು ಆಗಿದ್ದು, ಚೆಕ್‌ಬೌನ್ಸ್ ಆಗುವ ಸಾಧ್ಯತೆ ಇರುವುದನ್ನು ಲೆಕ್ಕಪರಿಶೋಧನೆಯಲ್ಲಿ ಗಮನಿಸಲಾಗಿದೆ. ಬ್ಯಾಂಕ್‌ನಲ್ಲಿ ಸಾಕಷ್ಟು ಶಿಲ್ಕು ಇಲ್ಲದಿದ್ದರೂ ಚೆಕ್ ನೀಡಿರುವುದು ಕಾನೂನು ಬಾಹಿರವಾಗಿದ್ದು, ರೂ.120000/-ಗಳನ್ನು ವಸೂಲಾತಿಗೆ ಸೂಚಿಸಿದೆ.

(2012-13ನೇ ಸಾಲಿನ ಮಂಗಳೂರು ಜಿಲ್ಲೆಯ ಪುತ್ತೂರು ಪುರಸಭೆ ಲೆಕ್ಕಪರಿಶೋಧನಾ ವರದಿ ಕಂಡಿಕೆ ಸಂಖ್ಯೆ:6, ಪುಟ ಸಂಖ್ಯೆ:3)

(iv) ಗುತ್ತಿಗೆದಾರರಿಂದ ಟೆಂಡರ್ ಅರ್ಜಿಯ ಇ.ಎಂ.ಡಿ / ಆರ್.ಎಸ್.ಡಿ ಬಾಬು ಪಡೆದ ಡಿ.ಡಿಯನ್ನು ಬ್ಯಾಂಕಿಗೆ ಜಮಾ ಮಾಡದಿರುವ ಪ್ರಕರಣ:

ವಿವಿಧ ಕಾಮಗಾರಿಗಳಿಗಾಗಿ ಗುತ್ತಿಗೆದಾರರಿಂದ ಟೆಂಡರ್ ಅರ್ಜಿಯ ಇ.ಎಂ.ಡಿ / ಆರ್.ಎಸ್.ಡಿ ಬಾಬು ಪಡೆದ ಡಿ.ಡಿಯನ್ನು ಬ್ಯಾಂಕಿಗೆ ಕೆಳಕಂಡ 9 ಪ್ರಕರಣಗಳಲ್ಲಿ ಒಟ್ಟು ರೂ.3.15ಲಕ್ಷಗಳು ಜಮಾ ಮಾಡದೇ ಇರುವುದು ಲೆಕ್ಕಪರಿಶೋಧನೆಯಲ್ಲಿ ಕಂಡುಬಂದಿರುತ್ತದೆ. ಜಮಾ ಮಾಡದ ಡಿ.ಡಿಗಳನ್ನು ನವೀಕರಣ ಮಾಡಿಕೊಂಡು ಸಂಬಂಧಿಸಿದ ಖಾತೆಗೆ ಜಮಾ ಮಾಡಲು ಕ್ರಮಜರುಗಿಸಬೇಕಾಗಿದೆ. ವಿವರಗಳು ಈ ಕೆಳಕಂಡಂತಿವೆ.

ಕ್ರಮ ಸಂಖ್ಯೆ	ಜಿಲ್ಲೆ	ಸಂಸ್ಥೆಯ ಹೆಸರು	ಕಂಡಿಕೆ ಸಂಖ್ಯೆ	ಮೊತ್ತ	ಷರಾ
ನಗರಸಭೆ					
1	ಕೊಪ್ಪಳ	ಕೊಪ್ಪಳ	41	0.24	ಇ.ಎಂ.ಡಿ
2	ಗದಗ	ಬೆಟಗೇರಿ	56	0.70	ಇ.ಎಂ.ಡಿ
3	ಶಿವಮೊಗ್ಗ	ಸಾಗರ	56	0.60	ಇ.ಎಂ.ಡಿ
4			63	0.08	ಇ.ಎಂ.ಡಿ
ಒಟ್ಟು				1.62	
ಪುರಸಭೆ					
5	ಗುಲ್ಬರ್ಗ	ಆಳಂದ	27	1.31	ಟೆಂಡರ್ ಅರ್ಜಿಯ ಫೀಜ್
6	ಕಾರವಾರ	ಕುಮಟಾ	65	0.08	ಇ.ಎಂ.ಡಿ
ಒಟ್ಟು				1.39	
ಪಟ್ಟಣ ಪಂಚಾಯತಿ					
7	ಶಿವಮೊಗ್ಗ	ಸೊರಬ	36	0.05	ಇ.ಎಂ.ಡಿ
8			47(3)(ಅ)	0.03	ಇ.ಎಂ.ಡಿ
9	ತುಮಕೂರು	ಕೊರಟಗೆರೆ	56	0.06	ಇ.ಎಂ.ಡಿ
ಒಟ್ಟು				0.14	
ಒಟ್ಟು ಮೊತ್ತ				3.15	

ಕರ್ನಾಟಕ ರಾಜ್ಯ ಲೆಕ್ಕಪರಿಶೋಧನೆ ಮತ್ತು ಲೆಕ್ಕಪತ್ರ ಇಲಾಖೆ

3.13 ಕಾನೂನಿಗೆ ವಿರುದ್ಧವಾಗಿರುವ (ಕಂಡು ಬರುವಂತಹ) ವೆಚ್ಚದ ಪ್ರಕರಣಗಳು.

(i) ಸ್ವಂತ ಚೆಕ್‌ನ ಮೇಲೆ ಹಣ ಡ್ರಾ ಮಾಡಿರುವುದು.

ಸರ್ಕಾರದ ಸುತ್ತೋಲೆ ಸಂಖ್ಯೆ: RDP 23/AFN/(2) 200 ದಿ:14/06/2000 ರಂತೆ ಸ್ವಂತಕ್ಕಾಗಿ ಎಂಬುದಾಗಿ ನಮೂದಿಸಿ (Self Cheques) ಯಾವುದೇ ಧನಾದೇಶಗಳನ್ನು ಡ್ರಾ ಮಾಡಕೂಡದೆಂದು ಹಾಗೂ ಧನಾದೇಶಗಳನ್ನು ಕಡ್ಡಾಯವಾಗಿ ವ್ಯಕ್ತಿ, ಕಂಪನಿ, ಸಂಸ್ಥೆ, ನಿಗಮ ಇವರ ಹೆಸರಿಗೆ ಮಾತ್ರ ನೀಡಬಹುದಾಗಿದೆ ಎಂದು ಸೂಚನೆಯನ್ನು ಹೊರಡಿಸಲಾಗಿದೆ. ಆದರೆ, ನಗರ ಸ್ಥಳೀಯ ಸಂಸ್ಥೆಗಳು ವಿವಿಧ ಯೋಜನೆಗಳಲ್ಲಿನ ಖರೀದಿ/ಕಾಮಗಾರಿ ವೆಚ್ಚಗಳಿಗಂದು ಸ್ವಂತ ಹೆಸರಿನ ಚೆಕ್‌ನ ಮೇಲೆ ಹಣ ಡ್ರಾ ಮಾಡಿದ ಹಾಗೂ ವಿವರವನ್ನು ಪರಿಶೀಲನೆಗೆ ನೀಡಿಲ್ಲದ ಪ್ರಕರಣಗಳ ವಿವರ ಈ ಕೆಳಕಂಡಂತಿರುತ್ತದೆ.

ಕ್ರಮ ಸಂಖ್ಯೆ	ಜಿಲ್ಲೆ	ಸಂಸ್ಥೆಯ ಹೆಸರು	ಕಂಡಿಕೆ ಸಂಖ್ಯೆ	ಮೊತ್ತ
1	ಕಾರವಾರ	ದಾಂಡೇಲಿ	55	5.28
2		ಕಾರವಾರ	43	21.79
ಒಟ್ಟು				27.07
ಪುರಸಭೆ				
1	ಬೀದರ್	ಭಾಲೆ	42	5.08
2	ಕಾರವಾರ	ಕುಮಟ	58	3.46
ಒಟ್ಟು				8.54
ಪಟ್ಟಣ ಪಂಚಾಯತಿ				
1	ಮೈಸೂರು	ಸರಗೂರು	63	0.98
2	ಕಾರವಾರ	ಸಿದ್ದಾಪುರ	46	3.47
3	ಶಿವಮೊಗ್ಗ	ಹೊಸನಗರ	55	1.00
4	ಗದಗ	ಮುಳಗುಂದ	49	0.15
ಒಟ್ಟು				5.60
ಒಟ್ಟು ಮೊತ್ತ				41.21

(ii) ಸಾಮಗ್ರಿಗಳನ್ನು ಖರೀದಿಸಿ ದಾಸ್ತಾನು ಲೆಕ್ಕಕ್ಕೆ ತೆಗೆದುಕೊಳ್ಳದೇ ಇರುವುದು ಹಾಗೂ ವಿತರಣೆಗೆ ದಾಖಲಾತಿಗಳು ಇರದೇ ಇರುವ ಪ್ರಕರಣಗಳು.

ಕರ್ನಾಟಕ ಪುರಸಭೆಗಳ ಲೆಕ್ಕ ಪತ್ರಗಳು ಮತ್ತು ಆಯವ್ಯಯ ನಿಯಮಗಳು 2006, ನಿಯಮ 106ರ ಪ್ರಕಾರ ದಾಸ್ತಾನು ಲೆಕ್ಕ ಹಾಗೂ ವಿತರಣೆ ದಾಖಲಾತಿಗಳನ್ನು ನಿರ್ವಹಿಸಬೇಕಾಗಿರುತ್ತದೆ. ಒಟ್ಟು ರೂ.132.82 ಲಕ್ಷಗಳ ವೆಚ್ಚಕ್ಕೆ ಸಂಬಂಧಿಸಿದಂತೆ ನಗರ ಸ್ಥಳೀಯ ಸಂಸ್ಥೆಗಳ ಖರೀದಿಸಿದ ಸಾಮಗ್ರಿಗಳನ್ನು ದಾಸ್ತಾನು ವಹಿಗೆ ದಾಖಲಿಸದಿರುವುದು, ನೀರು ಸರಬರಾಜು ಸಾಮಗ್ರಿ, ಕೈಪಂಪು ದುರಸ್ತಿ ಸಾಮಗ್ರಿ ಕ್ರಿಮಿನಾಶಕ ಸಾಮಗ್ರಿ ಹಾಗೂ ಇತರೆ ಸಾಮಗ್ರಿಯನ್ನು ದಾಸ್ತಾನು ಲೆಕ್ಕಕ್ಕೆ ತೆಗೆದುಕೊಂಡ ವಿವರ ನಿರ್ವಹಿಸಿರುವುದಿಲ್ಲ. ನಿರ್ದಿಷ್ಟ ನ್ಯೂನತೆಗಳನ್ನು ಆಯಾ ಸಂಸ್ಥೆಯ ಲೆಕ್ಕಪರಿಶೋಧನಾ ವರದಿಗಳಲ್ಲಿ ವಿವರಿಸಲಾಗಿರುತ್ತದೆ. ಇವುಗಳ ನಗರ ಸ್ಥಳೀಯ ಸಂಸ್ಥೆವಾರು ವಿವರ ಅನುಬಂಧ-25ರಲ್ಲಿ ಲಗತ್ತಿಸಲಾಗಿದೆ.

(ರೂ. ಲಕ್ಷಗಳಲ್ಲಿ)

ಕ್ರ.ಸಂ.	ನಗರ ಸ್ಥಳೀಯ ಸಂಸ್ಥೆಗಳು	ನಗರ ಸ್ಥಳೀಯ ಸಂಸ್ಥೆಗಳ ಸಂಖ್ಯೆ	ಮೊತ್ತ
1	ನಗರ ಸಭೆಗಳು	3	43.75
2	ಪುರಸಭೆಗಳು	9	55.70
3	ಪಟ್ಟಣ ಪಂಚಾಯತಿ	5	37.03
	ಒಟ್ಟು	17	136.48

(iii) ಬಳಕೆ ಮಾಡದಿರುವ ಅನುದಾನ ಬ್ಯಾಂಕ್ ಖಾತೆಯಲ್ಲಿ ಉಳಿದುಕೊಂಡಿರುವುದು :

ವಿವಿಧ ಯೋಜನೆಗಳನ್ನು ಅನುಷ್ಠಾನಗೊಳಿಸಲು ಸರ್ಕಾರವು ಅನುದಾನ ಬಿಡುಗಡೆ ಮಾಡಿದ್ದು, ಯೋಜನೆಗಳ ಮಾರ್ಗಸೂಚಿಯಂತೆ ಅನುದಾನ ವೆಚ್ಚ ಮಾಡಿ ವರದಿ ವರ್ಷದ ಅಂತ್ಯಕ್ಕೆ ಸಂಸ್ಥೆಗಳಲ್ಲಿ ಬಳಕೆಯಾಗದೇ ಉಳಿದಿರುವ ಅನುದಾನಗಳನ್ನು ಸರ್ಕಾರಕ್ಕೆ ಹಿಂತಿರುಗಿಸಬೇಕಾಗಿರುತ್ತದೆ. ಆದರೆ, ಕೆಳಕಂಡ ಪ್ರಕರಣಗಳಲ್ಲಿ ಯೋಜನೆಗಳ ಮಾರ್ಗಸೂಚಿಯಂತೆ ಅನುದಾನವನ್ನು ಬಳಕೆ ಮಾಡದಿರುವುದು ಲೆಕ್ಕಪರಿಶೋಧನೆಯಲ್ಲಿ ಕಂಡುಬಂದಿರುತ್ತದೆ. ವರದಿ ವರ್ಷದ ಅಂತ್ಯಕ್ಕೆ ಸಂಸ್ಥೆಗಳಲ್ಲಿ ಬಳಕೆಯಾಗದೇ ಉಳಿದಿರುವ ಅನುದಾನದ ಬಳಕೆಗೆ ಸೂಕ್ತ ಕೈಗೊಳ್ಳಲು ಸೂಚಿಸಲಾಗಿದೆ. ಇಲ್ಲವೇ ಸರ್ಕಾರಕ್ಕೆ ಬಡ್ಡಿ ಸಹಿತವಾಗಿ ಹಿಂತಿರುಗಿಸಲು ಕ್ರಮಕೈಗೊಳ್ಳಲು ತಿಳಿಸಲಾಗಿದೆ. ವಿವರಗಳು ಈ ಕೆಳಕಂಡಂತಿವೆ:

(ರೂ. ಲಕ್ಷಗಳಲ್ಲಿ)

ಕ್ರಮ ಸಂಖ್ಯೆ	ಜಿಲ್ಲೆ	ಸಂಸ್ಥೆಯ ಹೆಸರು	ಕಂಡಿಕೆ ಸಂಖ್ಯೆ	ಮೊತ್ತ
ನಗರಸಭೆ				
1	ಕಾರವಾರ	ದಾಂಡೇಲಿ	64(ಅ)(4)	7.74
		ಒಟ್ಟು		7.74
ಪುರಸಭೆ				
1	ಕಾರವಾರ	ಭಟ್ಟಳ	18	601.86
2	ಮಂಡ್ಯ	ಕೆ.ಆರ್.ಪೇಟೆ	68	149.39
		ಒಟ್ಟು		751.25
ಪಟ್ಟಣ ಪಂಚಾಯತಿ				
1	ಕಾರವಾರ	ಯಲ್ಲಾಪುರ	9	26.53
2	ಕಾರವಾರ	ಹೊನ್ನಾವರ	9(ಅ)	155.86
3	ಕಾರವಾರ	ಸಿದ್ದಾಪುರ	9(ಅ)	250.15
		ಒಟ್ಟು		432.54
		ಒಟ್ಟು ಮೊತ್ತ		1191.53

(iv) ಯೋಜನೆಗಳು ಮುಕ್ತಾಯವಾಗಿದ್ದರೂ ಸಹ ಬ್ಯಾಂಕಿನ ಖಾತೆಯಲ್ಲಿ ಶಿಲ್ಕನ್ನು ಮುಂದುವರೆಸಿರುವುದು.

ಧಾರವಾಡ ಜಿಲ್ಲೆಯ ಅಣ್ಣಿಗೇರಿ ಪುರಸಭೆಯ 2012-13ನೇ ಸಾಲಿನ ಲೆಕ್ಕಪರಿಶೋಧನಾ ವರದಿಗಳಲ್ಲಿ ತಿಳಿಸಿರುವಂತೆ ಪುರಸಭೆಯ ವಸತಿ ಯೋಜನೆ ಹಾಗೂ ಅಂಬೇಡ್ಕರ್ ವಸತಿ ಯೋಜನೆಯು ಮುಕ್ತವಾಗಿದ್ದರೂ ಸಹ ಕೆನರಾಬ್ಯಾಂಕಿನ ಖಾತೆಯಲ್ಲಿ ಒಟ್ಟು ರೂ.194516/-ಗಳಷ್ಟು ಹಣವನ್ನು ಉಳಿಸಿಕೊಂಡು ಮುಂದುವರೆಸಲಾಗಿರುವುದು.

(ರೂ.ಗಳಲ್ಲಿ)

ಕ್ರ.ಸಂ	ಯೋಜನೆ	ಬ್ಯಾಂಕ್ ಖಾತೆ ಸಂಖ್ಯೆ	ಮೊತ್ತ
1	ವಸತಿ ಯೋಜನೆ	10735	84498.00
2	ವಸತಿ ಯೋಜನೆ	12644	70573.00
3	ಅಂಬೇಡ್ಕರ್ ವಸತಿ ಯೋಜನೆ	11305	39445.00
	ಒಟ್ಟು		194516.00

ಲೆಕ್ಕಪರಿಶೋಧನಾ ವರದಿಯಲ್ಲಿ ವಿವರಿಸಿರುವಂತೆ ಸದರಿ ಖಾತೆಗಳನ್ನು ಮುಕ್ತಾಯಗೊಳಿಸಿ ಅಂತಿಮ ಶಿಲ್ಕಿನಲ್ಲಿರುವ ಮೊತ್ತವನ್ನು ಸಂಬಂಧಿಸಿದ ಲೆಕ್ಕಶೀರ್ಷಿಕೆಗಳಿಗೆ ಜಮಾ ಮಾಡಲು ಕ್ರಮವಹಿಸಬೇಕಾಗಿದೆ.

(v) ಪ್ರಿಂಟಿಂಗ್ ವೆಚ್ಚದ ಸಲುವಾಗಿ ಅಧಿಕಾರ ವ್ಯಾಪ್ತಿ ಮೀರಿ ಖರ್ಚು ಮಾಡಿರುವುದಕ್ಕೆ ಜಿಲ್ಲಾಧಿಕಾರಿಗಳ ಅನುಮೋದನೆ ಪಡೆದಿಲ್ಲ.

ನಗರ ಸ್ಥಳೀಯ ಸಂಸ್ಥೆಗಳಿಗೆ ಪ್ರಿಂಟಿಂಗ್ ವೆಚ್ಚದ ಸಲುವಾಗಿ ಸರ್ಕಾರಿ ಆದೇಶ ಯುಡಿ.ಡಿ.01.ಟಿಎಂ.ಎಸ್.2003 ದಿನಾಂಕ:03.02.2014ರ ಪ್ರಕಾರ ವಾರ್ಷಿಕವಾಗಿ ಪಟ್ಟಣ ಪಂಚಾಯಿತಿಗಳಿಗೆ ರೂ.20000/- ಪುರಸಭೆಗಳಿಗೆ ಹಾಗೂ ನಗರಸಭೆಗಳಿಗೆ ರೂ.50000/-ಗಳನ್ನು ವೆಚ್ಚಮಾಡಲು ಅಧಿಕಾರ ನೀಡಲಾಗಿದೆ. ಆದರೆ ಈ ಕೆಳಗಿನ ಪ್ರಕರಣಗಳಲ್ಲಿ ಅಧಿಕಾರ ವ್ಯಾಪ್ತಿಯನ್ನು ಮೀರಿ ವೆಚ್ಚಮಾಡಿರುವುದು ಹಾಗೂ ಖಾಸಗಿಯವರಿಂದ ಮುದ್ರಣ ಮಾಡಿಸಿರುವುದು ಕಂಡುಬಂದಿರುತ್ತದೆ. ಇವುಗಳಿಗೆ ಜಿಲ್ಲಾಧಿಕಾರಿಗಳಿಂದ ಅನುಮೋದನೆಯನ್ನು ಪಡೆದುಕೊಂಡಿರುವುದಿಲ್ಲ ಹಾಗೂ ಕೆಲವು ಪ್ರಕರಣಗಳಲ್ಲಿ ಟೆಂಡರ್‌ಗಳನ್ನು ಕರೆಯದೇ ಖರೀದಿಸಿರುವುದು ಕಂಡುಬಂದಿರುತ್ತದೆ.

ಕ್ರ. ಸಂ	ಜಿಲ್ಲೆ ಹೆಸರು	ಸಂಸ್ಥೆ	ಸಂಸ್ಥೆಯ ಸ್ಥಳ	ಲೆಕ್ಕಪರಿಶೋಧನಾ ವರಿಯ ಕಂಡಿಕೆ ಸಂಖ್ಯೆ	ಮೊತ್ತ (ಲಕ್ಷ ರೂಗಳಲ್ಲಿ)
1	ಮಡಿಕೇರಿ	ಪಟ್ಟಣ ಪಂಚಾಯಿತಿ	ವಿರಾಜಪೇಟೆ	58	3.70
2	ಮಡಿಕೇರಿ	ಪಟ್ಟಣ ಪಂಚಾಯಿತಿ	ಸೋಮವಾರಪೇಟೆ	31	1.83
3	ಮಡಿಕೇರಿ	ಪಟ್ಟಣ ಪಂಚಾಯಿತಿ	ಕುಶಾಲನಗರ	18	1.83
4	ಧಾರವಾಡ	ಪಟ್ಟಣ ಪಂಚಾಯಿತಿ	ಕಲಘಟಗಿ	18	1.43
5	ಚಿತ್ರದುರ್ಗ	ಪುರಸಭೆ	ಚಳ್ಳಕೆರೆ	41	9.52

ಕರ್ನಾಟಕ ರಾಜ್ಯ ಲೆಕ್ಕಪರಿಶೋಧನೆ ಮತ್ತು ಲೆಕ್ಕಪತ್ರ ಇಲಾಖೆ

6	ಮಂಗಳೂರು	ಪಟ್ಟಣ ಪಂಚಾಯತಿ	ಬೆಳ್ತಂಗಡಿ	36	0.67
7	ಮಂಗಳೂರು	ಪುರಸಭೆ	ಪುತ್ತೂರು	33	4.39
8	ಮಂಗಳೂರು	ನಗರಸಭೆ	ಸೂಳ್ಯ	36	2.16
9	ಮಂಗಳೂರು	ಪುರಸಭೆ	ಉಲ್ಲಾಳ	45	2.86
10	ಮಂಗಳೂರು	ಪುರಸಭೆ	ಮೂಡಬಿದ್ರೆ	45(3)	1.42
11	ಶಿವಮೊಗ್ಗ	ನಗರಸಭೆ	ಶಿವಮೊಗ್ಗ	117	23.14
12	ಬಾಗಲಕೋಟೆ	ನಗರಸಭೆ	ರಬಕವಿ ಬನಹಟ್ಟಿ	50	1.93
13	ಬಾಗಲಕೋಟೆ	ಪಟ್ಟಣ ಪಂಚಾಯತಿ	ಬೀಳಗಿ	41	1.15
ಒಟ್ಟು					56.03

(vi) ಶೇ. 22.75 ಶೇ. 3 ಮತ್ತು ಶೇ.7.5ರ ಅಡಿಯ ಯೋಜನೆಯಲ್ಲಿ ಖರೀದಿಸಿದ ಸಾಮಗ್ರಿಗಳನ್ನು ಆಯ್ಕೆ ಮಾಡಿದ ಪಲಾನುಭವಿಗಳಿಗೆ ವಿತರಿಸದೇ ಹಾಗೇ ದಾಸ್ತಾನಿನಲ್ಲಿ ಇಟ್ಟು ಕೊಂಡಿರುವುದು.

ನಗರ ಸ್ಥಳೀಯ ಸಂಸ್ಥೆಗಳಲ್ಲಿ ಶೇ. 22.75 ಶೇ. 3 ಮತ್ತು ಶೇ.7.5ರ ಅಡಿಯ ಯೋಜನೆಯಲ್ಲಿ ಖರೀದಿಸಿದ ಸಾಮಗ್ರಿಗಳನ್ನು ಆಯ್ಕೆ ಮಾಡಿದ ಪಲಾನುಭವಿಗಳಿಗೆ ವಿತರಿಸುವುದರ ಸಲುವಾಗಿ ಔಷಧಿಗಳು, ಹೊಲಿಗೆ ಯಂತ್ರಗಳು, ಪಾತ್ರೆ ಮತ್ತು ಇತ್ಯಾದಿ ಸಾಮಗ್ರಿಗಳನ್ನು ಖರೀದಿಸಿ ಪಲಾನುಭವಿಗಳಿಗೆ ವಿತರಿಸದೇ ಹಾಗೇ ದಾಸ್ತಾನಿನಲ್ಲಿ ಉಳಿಸಿಕೊಂಡಿರುವುದು 2012-13ನೇ ಸಾಲಿನ ಲೆಕ್ಕಪರಿಶೋಧನೆಯಲ್ಲಿ ಕಂಡುಬಂದಿರುತ್ತದೆ. ಸಾಮಗ್ರಿಗಳನ್ನು ವಿತರಿಸದೇ ಇರುವುದರಿಂದ ಸಾಮಗ್ರಿ ಹಾಳಾಗುವ ಸಂಭವವಿದ್ದು, ಅರ್ಹ ಪಲಾನುಭವಿಗಳಿಗೆ ವಿತರಿಸಲು ಸಂಸ್ಥೆಗಳು ಕ್ರಮ ಕೈಗೊಳ್ಳಬೇಕಾಗಿದೆ.

ಕ್ರ. ಸಂ.	ಜಿಲ್ಲೆ ಹೆಸರು	ಸಂಸ್ಥೆ	ಸಂಸ್ಥೆಯ ಸ್ಥಳ	ಲೆಕ್ಕಪರಿಶೋಧನಾ ವರದಿಯ ಕಂಡಿಕೆ ಸಂಖ್ಯೆ	ಮೊತ್ತ (ಲಕ್ಷ ರೂಗಳಲ್ಲಿ)
1	ಚಿತ್ರದುರ್ಗ	ಪುರಸಭೆ	ಚಳ್ಳಕೆರೆ	50	8.16
2	ಚಿತ್ರದುರ್ಗ	ನಗರಸಭೆ	ಚಿತ್ರದುರ್ಗ	53	22.67
3	ಮೈಸೂರು	ಪುರಸಭೆ	ನಂಜನಗೂಡು	31	8.93
ಒಟ್ಟು					39.76

(vii) ಸಂಸ್ಥೆಯ ಸಿಬ್ಬಂದಿ / ಸದಸ್ಯರಿಗೆ ಮೊಬೈಲ್ ಫೋನ್ ಮತ್ತು ಇದರ ಮಾಸಿಕ ಬಿಲ್ಲುಗಳ ಅನಿಯಮಿತಿ ಪಾವತಿ.

ನಗರ ಸ್ಥಳೀಯ ಸಂಸ್ಥೆಗಳಲ್ಲಿ ಸಿಬ್ಬಂದಿಗಳಿಗೆ ಹಾಗೂ ಸದಸ್ಯರಿಗೆ ಮೊಬೈಲ್ ಫೋನ್ ಖರೀದಿಸಲಾಗಿದೆ ಹಾಗೂ ಇದಕ್ಕೆ ಸಂಬಂಧಿಸಿದಂತೆ ಮಾಸಿಕ ಬಿಲ್ಲನ್ನು ನೀಡಲಾಗಿದೆ. ಆದರೆ ಮೊಬೈಲ್ ಫೋನ್ ಖರೀದಿಸಲು ಮತ್ತು ಮಾಸಿಕಬಿಲ್ಲು ಸಂದಾಯ ಮಾಡಲು ನಗರಾಭಿವೃದ್ಧಿ ಇಲಾಖೆಯಿಂದ ಯಾವುದೇ ಆದೇಶಗಳು ಇರುವುದಿಲ್ಲ. ಸದರಿ ಅನಿಯಮಿತ ವೆಚ್ಚವನ್ನು ಅನಗತ್ಯ ವೆಚ್ಚವೆಂದು ಪರಿಗಣಿಸಿ ಸಂಬಂಧಿಸಿದವರಿಂದ ಕೆಳಕಂಡಂತೆ ವಸೂಲಿ ಮಾಡಲು ಕ್ರಮ ವಹಿಸಬೇಕಾಗಿದೆ.

ಕ್ರ. ಸಂ.	ಜಿಲ್ಲೆ ಹೆಸರು	ಸಂಸ್ಥೆ	ಸಂಸ್ಥೆಯ ಸ್ಥಳ	ಲೆಕ್ಕಪರಿಶೋಧನಾ ವರಿಯ ಕಂಡಿಕೆ ಸಂಖ್ಯೆ	ಮೊತ್ತ (ಲಕ್ಷ ರೂಗಳಲ್ಲಿ)	ಷರಾ
1	ಬಾಗಲಕೋಟೆ	ನಗರಸಭೆ	ರಬಕವಿ ಬನಹಟ್ಟಿ	53	1.68	ಮಾಸಿಕ ಬಿಲ್ಲು
2				54	0.46	ಮೊಬೈಲ್ ಖರೀದಿ
3			ಜಮಖಂಡಿ	55	1.31	ಮಾಸಿಕ ಬಿಲ್ಲು
ಒಟ್ಟು					3.45	

(viii) ಮೂಲ ಗುತ್ತಿಗೆದಾರರು ಟೆಂಡರ್ ಪಡೆದು ಇರರಿಹೋಕೇಬಲ್ ಪವರ್ ಆಫ್ ಅಟಾರ್ನಿ ಆಧಾರದ ಮೇಲೆ ಬೇರೆ ಗುತ್ತಿಗೆದಾರರಿಗೆ ಕೆಲಸ ವಹಿಸಿಕೊಟ್ಟು ಬಗ್ಗೆ:-

ವಿಜಾಪುರ ಜಿಲ್ಲೆಯ ವಿಜಾಪುರ ನಗರಸಭೆ 2012-13ನೇ ಸಾಲಿನ ಲೆಕ್ಕ ಪರಿಶೋಧನಾ ವರದಿಯ ಕಂಡಿಕೆ ಸಂಖ್ಯೆ:48ರಲ್ಲಿ ತಿಳಿಸಿರುವಂತೆ ಟೆಂಡರ್ ಪಡೆದ ಗುತ್ತಿಗೆದಾರರು ತಮ್ಮ ಮಟ್ಟದಲ್ಲಿಯೇ ಇರರಿಹೋ ಕೇಬಲ್ ಪವರ್ ಆಫ್ ಅಟಾರ್ನಿ ಆಧಾರದ ಮೇಲೆ ತಾವು ಪಡೆದ ಕಾಮಗಾರಿಯನ್ನು ಬೇರೊಬ್ಬ ಗುತ್ತಿಗೆದಾರರಿಗೆ ವಹಿಸಿಕೊಟ್ಟಿರುವುದು 38 ಕಾಮಗಾರಿಗಳಲ್ಲಿ ಕಂಡು ಬರುತ್ತದೆ.

ಅವುಗಳಲ್ಲಿ:

1. ಕೆ.ಟಿ.ಪಿ.ಪಿ ನಿಯಮವನ್ನು ಉಲ್ಲಂಘಿಸಲಾಗಿದೆ.
2. ಗುತ್ತಿಗೆದಾರರಿಗೆ ಅವಕಾಶ ಮಾಡಿಕೊಟ್ಟಂತೆ ಕಂಡು ಬರುವುದು.
3. ಬದಲಾವಣೆ ಪ್ರಕ್ರಿಯೆಯು ಪವರ್ ಆಫ್ ಅಟಾರ್ನಿ ಆಧಾರದ ಮೇಲೆ ಜರುಗಿರುವುದು ಕಂಡು ಬರುವುದು.
4. ಗುತ್ತಿಗೆದಾರರು ಕೆಲಸ ಪಡೆದುಕೊಂಡ ನಂತರ ಕೆಲಸ ನಿರ್ವಹಿಸದೇ ವಿಳಂಬ ಧೋರಣೆ ತಾಳಿದಲ್ಲಿ ಟೆಂಡರ್ ಪ್ರಕ್ರಿಯೆಯಂತೆ ಯಾವ ಕ್ರಮ ಜರುಗಿಸಬೇಕೋ ಆ ಕ್ರಮ ಜರುಗಿಸಿರುವುದಿಲ್ಲ.

ಈ ಮೇಲಿನ ಆಕ್ಷೇಪಣೆಗಳ ಕಾರಣ ಖರ್ಚು ತೋರಿಸಿದ ಮೊತ್ತ ರೂ.16401502-00ಗಳನ್ನು ಆಕ್ಷೇಪಣೆಯಲ್ಲಿಡಲಾಗಿದೆ.

3.14 ಯೋಜನೆಗಳ ಲೆಕ್ಕಪತ್ರಗಳಲ್ಲಿ ಗಮನಿಸಲಾದ ಗಂಭೀರ ನ್ಯೂನತೆಗಳು

(i) ಯೋಜನೆಯ ಮಾರ್ಗದರ್ಶಿ ಸೂಚನೆಗಳನ್ನು ಅನುಸರಿಸದಿರುವ ಪ್ರಕರಣಗಳು.

ಕೆಳಕಂಡ 4 ನಗರ ಸ್ಥಳೀಯ ಸಂಸ್ಥೆಗಳಲ್ಲಿ ಹಲವಾರು ಯೋಜನೆಗಳನ್ನು ಅನುಸರಿಸಬೇಕಾದ ಮಾರ್ಗಸೂಚಿಗಳೊಂದಿಗೆ ರಾಜ್ಯ ಸರ್ಕಾರ ಹಾಗೂ ಕೇಂದ್ರ ಸರ್ಕಾರದಿಂದ ನಿರ್ವಹಿಸಲಾಗುತ್ತಿದ್ದು, ಇವುಗಳಲ್ಲಿ ನೀಡಲಾದ ಮಾರ್ಗದರ್ಶಿ ಸೂಚನೆಗಳನ್ನು ಉಲ್ಲಂಘಿಸಿರುವ ಕೆಳಕಂಡ ಪ್ರಕರಣಗಳನ್ನು ಲೆಕ್ಕ ಪರಿಶೋಧನಾ ವೇಳೆಯಲ್ಲಿ ಗಮನಿಸಲಾಗಿದೆ.

1. ಶೇ.22.75ರ ಯೋಜನೆಯಲ್ಲಿ ಪೀಠಿಕೆ ನಂ-5 ಶಾಖೆಗೆ ಛಾವಣಿಗೆ ಎಸಿ ಸೀಟ್ ಅಳವಡಿಸುವ ಕಾಮಗಾರಿಯನ್ನು ಕೈಗೆತ್ತಿಕೊಂಡಿರುವುದು ಮಾರ್ಗದರ್ಶಿ ಸೂಚನೆಯನ್ನು ಪಾಲಿಸದಿರುವುದು.
2. ಶೇ.22.75ರ ಅಡಿಯಲ್ಲಿ ಸಂಘಗಳಿಗೆ ಪೀಠೋಪಕರಣ ಪೂರೈಸಿದ್ದು, ಪೀಠೋಪಕರಣ ಖರೀದಿಗೆ ಮಾರ್ಗದರ್ಶಿ ಸೂಚನೆಯನ್ನು ಪಾಲಿಸದಿರುವುದು.
3. ಶೇ.22.75ರ ಅಡಿಯಲ್ಲಿ ಮಾರ್ಗಸೂಚಿ ಪ್ರಕಾರ ಸಾಲದ ಶೇ.50ರಷ್ಟನ್ನು ಸಹಾಯಧನ ನೀಡಬೇಕಾಗಿರುವುದು, ಇದರ ಬದಲು ಹೆಚ್ಚಿಗೆ ನೀಡಿರುವುದು. ವಿವರ ಕೆಳಕಂಡಂತಿದೆ.

(ಲಕ್ಷ ರೂ.ಗಳಲ್ಲಿ)

ಕ್ರಮ ಸಂಖ್ಯೆ	ಜಿಲ್ಲೆ	ಸಂಸ್ಥೆಯ ಹೆಸರು	ಕಂಡಿಕೆ ಸಂಖ್ಯೆ	ಮೊತ್ತ
ನಗರಸಭೆ				
1	ಕಾರವಾರ	ಶಿಸಿ	58(2)	0.88
ಒಟ್ಟು				0.88
ಪುರಸಭೆ				
1	ಕಾರವಾರ	ಭಟ್ಟಳ	57	2.03
2		ಕುಮಟ	65(1)	0.22
ಒಟ್ಟು				2.25
ಪಟ್ಟಣ ಪಂಚಾಯತಿ				
1	ಧಾರವಾಡ	ಕುಂದಗೋಳ	36	1.40
ಒಟ್ಟು				1.40
ಒಟ್ಟು ಮೊತ್ತ				4.53

(ii) ಬೀದಿ ನಾಯಿಯನ್ನು ಹಿಡಿದು ಸಾಗಾಣಿಕೆ ಮಾಡುವಲ್ಲಿ ಹಾಗೂ ನಿಯಂತ್ರಿಸುವ ಬಗ್ಗೆ ಮಾಡಲಾದ ವೆಚ್ಚದಲ್ಲಿ ಕಂಡು ಬಂದ ನ್ಯೂನತೆಗಳು.

ಬೀದಿ ನಾಯಿಗಳನ್ನು ಹಿಡಿದು ಸಾಗಿಸುವಲ್ಲಿ ಹಾಗೂ ಉಪಟಳವನ್ನು ನಿಯಂತ್ರಿಸುವಲ್ಲಿ ವೆಚ್ಚ ಮಾಡಲಾದ ಬಿಲ್ಲುಗಳನ್ನು ಲೆಕ್ಕಪರಿಶೋಧನೆಯಲ್ಲಿ ಪರಿಶೀಲಿಸಿ ಈ ಕೆಳಕಂಡ ನ್ಯೂನತೆಗಳು ಕಂಡು ಬಂದ ಕಾರಣ ವರದಿಯಲ್ಲಿ ರೂ.5.15 ಲಕ್ಷಗಳನ್ನು ಆಕ್ಷೇಪಿಸಲಾಗಿದೆ.

1. ಬೀದಿ ನಾಯಿಗಳನ್ನು ಸಾಗಿಸಿದ ದೂರವನ್ನು ನಮೂದಿಸಿರುವುದಿಲ್ಲ.
2. ಬೀದಿ ನಾಯಿಗಳಿಗೆ ಸಂತಾನ ಹರಣ ಶಸ್ತ್ರ ಚಿಕಿತ್ಸೆಯನ್ನು ಕೈಗೊಂಡ ಬಗ್ಗೆ ವೈದ್ಯರಿಂದ ದೃಢೀಕರಣ ಇಲ್ಲ.
3. ಎಷ್ಟು ಬೀದಿ ನಾಯಿಗಳನ್ನು ಸಾಗಿಸಲಾಗಿದೆ ಎಂಬುದನ್ನು ತಿಳಿಯಪಡಿಸಿಲ್ಲ.
4. ವಾರ್ಡ್‌ನಲ್ಲಿ ಬೀದಿ ನಾಯಿಗಳನ್ನು ಹಿಡಿದಿರುವ ಸಂಬಂಧ ವಾರ್ಡ್‌ಗಳ ಸದಸ್ಯರುಗಳ ಹಾಗೂ ಸಾರ್ವಜನಿಕರುಗಳಿಂದ ಪಡೆದಿರುವ ಮಾಹಿತಿ ಹಾಜರುಪಡಿಸದಿರುವುದು.

ವಿವರ ಕೆಳಕಂಡಂತಿದೆ

ಕ್ರಮ ಸಂಖ್ಯೆ	ಜಿಲ್ಲೆ	ಸಂಸ್ಥೆಯ ಹೆಸರು	ಕಂಡಿಕೆ ಸಂಖ್ಯೆ	ಮೊತ್ತ
ನಗರಸಭೆ				
1	ಚಿತ್ರದುರ್ಗ	ಚಿತ್ರದುರ್ಗ	46	4.72
				ಒಟ್ಟು
				4.72
ಪಟ್ಟಣ ಪಂಚಾಯತಿ				
1	ಮಡಿಕೇರಿ	ಕುಶಾಲನಗರ	19	0.07
2	ಧಾರವಾಡ	ಕಲಘಟಗಿ	29(ಡ)	0.36
				ಒಟ್ಟು
				0.43
				ಒಟ್ಟು ಮೊತ್ತ
				5.15

(iii) ಮೋಟಾರ್ ರಿವೈಂಡಿಂಗ್ ಕಾಮಗಾರಿಯಲ್ಲಿ ಹಳೇ ಸಾಮಗ್ರಿ ಮೌಲ್ಯ ಶೇ.10ರಷ್ಟನ್ನು ಬಿಲ್ಲುಗಳಲ್ಲಿ ಕಡಿತ ಮಾಡಿದೇ ಇರುವುದು.

ಕುಡಿಯುವ ನೀರಿನ ಯೋಜನೆಯಡಿಯಲ್ಲಿ ನಗರ ಸ್ಥಳೀಯ ಸಂಸ್ಥೆಗಳಲ್ಲಿ ಮೋಟಾರ್ ರಿವೈಂಡಿಂಗ್‌ಗಳನ್ನು ಮಾಡಿಸಿ ಬಿಲ್ಲುಗಳನ್ನು ಪಾವತಿಸಲಾಗಿದೆ. ಮೋಟಾರ್ ರಿವೈಂಡಿಂಗ್ ಕೆಲಸದಲ್ಲಿ ತಾಮ್ರದ ತಂತಿ ಹಾಗೂ ಇನ್ನಿತರೆ ಬಿಡಿ ಭಾಗಗಳ ಸಾಮಗ್ರಿ ಮೌಲ್ಯ ಶೇ.10ರಷ್ಟನ್ನು ಬಿಲ್ಲಿನಲ್ಲಿ ಕಡಿತ ಮಾಡಬೇಕಾಗಿದೆ. ಆದರೆ ಈ ಕೆಳಗೆ ತೋರಿಸಲಾದ ಪ್ರಕರಣಗಳಲ್ಲಿ ಶೇ.10ರಷ್ಟು ಮೌಲ್ಯವನ್ನು ಬಿಲ್ಲಿನಲ್ಲಿ ಕಡಿತ ಮಾಡಿರುವುದಿಲ್ಲ. ಇದರಿಂದಾಗಿ ಸಂಸ್ಥೆಗೆ ರೂ.2.83 ಲಕ್ಷಗಳಷ್ಟು ನಷ್ಟ ಉಂಟಾಗಿರುತ್ತದೆ. ಸಂಬಂಧಿಸಿದವರಿಂದ ಸದರಿ ಮೊತ್ತವನ್ನು ವಸೂಲು ಮಾಡಲು ಲೆಕ್ಕ ಪರಿಶೋಧನಾ ವರದಿಗಳಲ್ಲಿ ಸೂಚಿಸಲಾಗಿದೆ.

(ಲಕ್ಷ ರೂ.ಗಳಲ್ಲಿ)

ಕ್ರಮ ಸಂಖ್ಯೆ	ಜಿಲ್ಲೆ	ಸಂಸ್ಥೆಯ ಹೆಸರು	ಕಂಡಿಕೆ ಸಂಖ್ಯೆ	ಮೊತ್ತ
ನಗರಸಭೆ				
1	ಬಾಗಲಕೋಟೆ	ರಬಕವಿ ಬನಹಟ್ಟಿ	62	0.8
2		ಜಮಖಂಡಿ	68	0.95
				ಒಟ್ಟು
				1.75
ಪುರಸಭೆ				
1	ಬಾಗಲಕೋಟೆ	ತೇರ್ದಾಳ	47	0.36
2		ಮುಧೋಳ	58	0.22
				ಒಟ್ಟು
				0.58
ಪಟ್ಟಣ ಪಂಚಾಯತಿ				
1	ಬೆಂಗಳೂರು	ಹೊಸಕೋಟೆ	40(ಅ)	0.19
2	ಗದಗ	ಮುಳಗುಂದ	53	0.05
3	ಬಾಗಲಕೋಟೆ	ಹುನಗುಂದ	56	0.05
4		ಬೀಳಗಿ	42	0.21
				ಒಟ್ಟು
				0.50
				ಒಟ್ಟು ಮೊತ್ತ
				2.83

(iv) ನಾಗರೀಕ ಸೌಲಭ್ಯಗಳ ನಿರ್ವಹಣೆ ಕೆಲಸಗಾರರಿಗೆ ಪಿ.ಎಫ್ ಮತ್ತು ಇ.ಪಿ.ಎಫ್‌ಗಳನ್ನು ಜಮಾ ಮಾಡಿರುವುದಿಲ್ಲ.

ನಗರ ಸ್ಥಳೀಯ ಸಂಸ್ಥೆಗಳಲ್ಲಿ ನಾಗರೀಕ ಸೌಲಭ್ಯಗಳ ನಿರ್ವಹಣೆಗಾಗಿ ಗುತ್ತಿಗೆ ನೀಡಲಾಗಿದ್ದು, ಪೌರಕಾರ್ಮಿಕರ ಪಿ.ಎಫ್ ಮತ್ತು ಇ.ಪಿ.ಎಫ್‌ಗಳನ್ನು ಜಮಾ ಮಾಡದೇ ಇರುವ ಪ್ರಕರಣಗಳು ಈ ಕೆಳಗಿನಂತಿವೆ.

ಕ್ರ. ಸಂ	ಜಿಲ್ಲೆ ಹೆಸರು	ಸಂಸ್ಥೆ	ಸಂಸ್ಥೆಯ ಸ್ಥಳ	ಲೆಕ್ಕಪರಿಶೋಧನಾ ವರಿಯ ಕಂಡಿಕೆ ಸಂಖ್ಯೆ	ಮೊತ್ತ (ಲಕ್ಷ ರೂಗಳಲ್ಲಿ)
1	ಹಾಸನ	ಪುರಸಭೆ	ಹೊಳೆನರಸೀಪುರ	85	1.56
2	ತುಮಕೂರು	ನಗರಸಭೆ	ತಿಪಟೂರು	40	1.10
ಒಟ್ಟು					2.66

(v) ಸ್ವಚ್ಛತೆಯ ಕೆಲಸದ ಸಲುವಾಗಿ ಗುತ್ತಿಗೆ ವಹಿಸಿರುವ ಕಾಮಗಾರಿಯಲ್ಲಿ ನೌಕರರ ಹಾಜರಾತಿ ಮತ್ತು ನೌಕರರ ಸಂಖ್ಯೆಯು ಕಡಿಮೆ ಇದ್ದರೂ ಸಹಾ ಹೆಚ್ಚಿನ ಮೊತ್ತವನ್ನು ಪಾವತಿಸಿರುವುದು.

ನಗರ ಸ್ಥಳೀಯ ಸಂಸ್ಥೆಗಳಲ್ಲಿ ಸ್ವಚ್ಛತೆಯ ಕೆಲಸದ ಸಲುವಾಗಿ ಕಾಮಗಾರಿಗಳಿಗೆ ಟೆಂಡರ್ ಕರೆದು ಗುತ್ತಿಗೆ ವಹಿಸಲಾಗಿದ್ದು, ಟೆಂಡರ್ ಕರಾರಿನ ಪ್ರಕಾರ ಗುತ್ತಿಗೆದಾರರು ನೌಕರರನ್ನು ಕಡಿಮೆ ನಿಯೋಜಿಸಿರುವುದು ಮತ್ತು ನೌಕರರು ಹಾಜರಾತಿಯು ಕಡಿಮೆ ಇರುವುದು ಹಾಜರಾತಿ ಪುಸ್ತಕವನ್ನು ಪರಿಶೀಲಿಸಲಾಗಿ ಕಂಡುಬಂದಿದ್ದು, ಆದರೆ ಬಿಲ್ಲನ್ನು ಕಡಿತ ಮಾಡದೇ ಪೂರ್ಣ ಪ್ರಮಾಣದಲ್ಲಿ ಸಂದಾಯ ಮಾಡಿ ಹೆಚ್ಚುವರಿಯಾಗಿ ಗುತ್ತಿಗೆದಾರರಿಗೆ ಸಂದಾಯ ಮಾಡಿರುವ ಪ್ರಕರಣಗಳು ಈ ಕೆಳಗಿನಂತಿರುತ್ತವೆ.

ಕ್ರ. ಸಂ	ಜಿಲ್ಲೆ ಹೆಸರು	ಸಂಸ್ಥೆ	ಸಂಸ್ಥೆಯ ಸ್ಥಳ	ಲೆಕ್ಕಪರಿಶೋಧನಾ ವರದಿಯ ಕಂಡಿಕೆ ಸಂಖ್ಯೆ	ಮೊತ್ತ (ಲಕ್ಷ ರೂಗಳಲ್ಲಿ)	ಷರಾ
1	ಹಾಸನ	ಪಟ್ಟಣ ಪಂಚಾಯಿತಿ	ಆಲೂರು	75	1.52	ಟೆಂಡರ್ ಪ್ರಕಾರ ಕಳುಹಿಸಬೇಕಾದ ಕಾರ್ಮಿಕರಿಗಿಂತ ಕಡಿಮೆ ಕಾರ್ಮಿಕರನ್ನು ಕೆಲಸಕ್ಕೆ ಕಳುಹಿಸಿರುವುದು.
2	ಬೆಳಗಾವಿ	ನಗರಸಭೆ	ಚಿಕ್ಕೋಡಿ	45	0.48	ಹಾಜರಾತಿ ಮಾನವ ದಿನಗಳು ಕಡಿಮೆ ಇದ್ದರೂ ಹೆಚ್ಚಿನ ಹಣ ಪಾವತಿಸಿರುವುದು.
ಒಟ್ಟು					2.66	

ಹೆಚ್ಚುವರಿಯಾಗಿ ಗುತ್ತಿಗೆದಾರರಿಗೆ ನೀಡಲಾದ ಮೊತ್ತ ರೂ.2.66ಲಕ್ಷಗಳನ್ನು ಸಂಬಂಧಿಸಿದವರಿಂದ ವಸೂಲಿ ಮಾಡಲು ಕ್ರಮ ವಹಿಸಬೇಕಾಗಿದೆ.

(vi) ವಾಹನ ದುರಸ್ತಿ ಮತ್ತು ಟೈರ್ ಟ್ಯೂಬ್‌ಗಳನ್ನು ಬದಲಾವಣೆ ಮಾಡುವಲ್ಲಿ ಸಾರಿಗೆ ಅಧಿಕಾರಿ (RTO) ದೃಢೀಕರಣ ಪಡೆದಿರುವುದಿಲ್ಲ.

ನಗರ ಸ್ಥಳೀಯ ಸಂಸ್ಥೆಗಳಲ್ಲಿ ಸ್ವಚ್ಛತೆಯ ಕೆಲಸ ಹಾಗೂ ಕಛೇರಿ ಕೆಲಸಗಳಿಗೆ ಉಪಯೋಗಿಸುತ್ತಿರುವ ವಾಹನಗಳಿಗೆ ದುರಸ್ತಿ ಮಾಡಿಸಲಾಗಿದ್ದು, ಟೈರ್ ಟ್ಯೂಬ್‌ಗಳನ್ನು ಬದಲಾವಣೆ ಮಾಡುವಲ್ಲಿ ಬಿಲ್ಲುಗಳನ್ನು ಸಂದಾಯ ಮಾಡಲಾಗಿದ್ದು, ವಾಹನ ದುರಸ್ತಿಯನ್ನು ಕರ್ನಾಟಕ ಆರ್ಥಿಕ ಸಂಹಿತೆ ಅನುಚ್ಛೇದ 225ಬಿ(2) ಪ್ರಕಾರ ಸಾರಿಗೆ ಅಧಿಕಾರಿಗಳಿಂದ ವಾಹನಗಳನ್ನು ಪರಿಶೀಲಿಸಿ ರಿಪೇರಿಯ ಮತ್ತು ಟೈರ್ ಟ್ಯೂಬ್‌ಗಳ ಬದಲಾವಣೆ ಕುರಿತು ದೃಢೀಕರಣವನ್ನು ಪಡೆಯಬೇಕಾಗಿರುತ್ತದೆ. ಈ ಕೆಳಕಂಡ ಪ್ರಕರಣಗಳಲ್ಲಿ ದೃಢೀಕರಣಗಳನ್ನು ಪಡೆಯದೇ ಬಿಲ್ಲುಸಂದಾಯ ಮಾಡಿರುವುದು ನಿಯಮ ಬಾಹಿರವಾಗಿರುತ್ತದೆ.

ಕ್ರ. ಸಂ	ಜಿಲ್ಲೆ ಹೆಸರು	ಸಂಸ್ಥೆ	ಸಂಸ್ಥೆಯ ಸ್ಥಳ	ಲೆಕ್ಕಪರಿಶೋಧನಾ ವರಿಯ ಕಂಡಿಕೆ ಸಂಖ್ಯೆ	ಮೊತ್ತ (ಲಕ್ಷ ರೂಗಳಲ್ಲಿ)
1	ಕೊಪ್ಪಳ	ನಗರಸಭೆ	ಕೊಪ್ಪಳ	46	0.57
2	ಮಡಿಕೇರಿ	ಪಟ್ಟಣ ಪಂಚಾಯಿತಿ	ವಿರಾಜಪೇಟೆ	51	1.05
3	ಮಡಿಕೇರಿ	ಪಟ್ಟಣ ಪಂಚಾಯಿತಿ	ಸೋಮವಾರಪೇಟೆ	30	0.71
4	ಮಡಿಕೇರಿ	ಪಟ್ಟಣ ಪಂಚಾಯಿತಿ	ಕುಶಾಲನಗರ	17	0.26
5	ಹಾಸನ	ನಗರಸಭೆ	ಹಾಸನ	101	2.75
6	ಉಡುಪಿ	ಪುರಸಭೆ	ಕುಂದಾಪುರ	57	0.91
7	ರಾಮನಗರ	ಪುರಸಭೆ	ಕನಕಪುರ	52(ಬಿ)	0.99
8	ರಾಮನಗರ	ಪುರಸಭೆ	ಕನಕಪುರ	52(ಸಿ)	1.05
9	ರಾಮನಗರ	ನಗರಸಭೆ	ರಾಮನಗರ	69	0.15
10	ಚಿತ್ರದುರ್ಗ	ಪಟ್ಟಣ ಪಂಚಾಯಿತಿ	ಮೊಳಕಾಲ್ಮೂರು	38	0.36
11	ಚಿತ್ರದುರ್ಗ	ಪುರಸಭೆ	ಚಳ್ಳಕೆರೆ	48	0.30
12	ಮಂಗಳೂರು	ನಗರಸಭೆ	ಸೂಲ್ಯ	38(1)	1.25
13	ಮಂಗಳೂರು	ಪುರಸಭೆ	ಉಳ್ಳಾಳ	42	0.68
14	ಮಂಗಳೂರು	ನಗರಸಭೆ	ಮುಲ್ಕಿ	40	0.50
15	ಗದಗ	ನಗರಸಭೆ	ಗದಗ-ಬೆಟಗೇರಿ	54	0.56
16	ಕಾರವಾರ	ನಗರಸಭೆ	ಕಾರವಾರ	46	1.29
ಒಟ್ಟು					13.38

ಸಾರಿಗೆ ಅಧಿಕಾರಿಗಳ ದೃಢೀಕರಣವನ್ನು ಪಡೆಯದೇ ಬಿಲ್ಲು ಸಂದಾಯ ಮಾಡಿರುವ ಮೊತ್ತ ರೂ.13.38ಲಕ್ಷಗಳನ್ನು ಸಂಬಂಧಿಸಿದ ಲೆಕ್ಕಪರಿಶೋಧನಾ ವರದಿಯಲ್ಲಿ ಆಕ್ಷೇಪಿಸಲಾಗಿದೆ.

(vii) ಪುರಸಭೆ ವ್ಯಾಪ್ತಿಯಲ್ಲಿ ಸ್ವಚ್ಛತಾ ಕಾಮಗಾರಿ ಹಾಗೂ ಇತರೆ ಕೆಲಸಗಳಿಗೆ ಕೂಲಿ ಪಾವತಿಯನ್ನು ಸ್ವಸಹಾಯ ಸಂಘಗಳಿಗೆ ಹಾಗೂ ಇತರ ಸಂಸ್ಥೆಗಳಿಗೆ ವಹಿಸಿ ಕೂಲಿ ಪಾವತಿಯನ್ನು ಮಾಡಿರುವಲ್ಲಿ ಕಂಡು ಬಂದ ಲೋಪದೋಷಗಳು.

ನಗರ ಸ್ಥಳೀಯ ಸಂಸ್ಥೆಗಳಲ್ಲಿ ಸ್ವಚ್ಛತೆಯ ಕೆಲಸ ಹಾಗೂ ಇತರೆ ಕೆಲಸಗಳಿಗೆ ಕೂಲಿ ಹಣವನ್ನು ಲೆಟರ್ ಹೆಡ್ ಹಾಳೆಯಲ್ಲಿ ಬಿಲ್ಲನ್ನು ಪಡೆದು ಕೂಲಿ ಹಣವನ್ನು ಪಾವತಿಸಲಾಗಿದೆ. ಈ ಕುರಿತಾಗಿ ಕಂಡು ಬಂದಿರುವ ಲೋಪದೋಷಗಳು ಈ ಕೆಳಕಂಡಂತಿವೆ.

1. ಪರಿಸರ ಅಭಿಯಂತರರು ನೈರ್ಮಲ್ಯ ನಿರೀಕ್ಷಕರು ಕಾಮಗಾರಿ ಪೂರೈಸಿರುವ ಕುರಿತು ವರದಿ ಇರುವುದಿಲ್ಲ.
2. ಕಾಮಗಾರಿಯ ಅಂದಾಜು ಪಟ್ಟಿಯನ್ನು ತಯಾರಿಸಿ ಮಂಜೂರಾತಿ ಪಡೆದಿರುವುದಿಲ್ಲ.
3. ಕಾಮಗಾರಿಯ ಅಳತೆಗಳನ್ನು ಅಳತೆ ಪುಸ್ತಕದಲ್ಲಿ ನಮೂದಿಸಿರುವುದಿಲ್ಲ.
4. ಕೌನ್ಸಿಲ್ ಸಭೆಯ ಠಾರಾವು ಇರುವುದಿಲ್ಲ.
5. ಸದರಿ ಸಂಸ್ಥೆಗಳು ಕಾರ್ಮಿಕ ಇಲಾಖೆಯಿಂದ ನೋಂದಾವಣೆ ಹೊಂದಲಾದ ದಾಖಲೆಗಳು ಇರುವುದಿಲ್ಲ.
6. ಕಾಮಗಾರಿ ನಿರ್ವಹಿಸಲು ಸಕ್ಷಮ ಅಧಿಕಾರಿಗಳಿಂದ ಮಂಜೂರಾತಿ ಪಡೆದಿರುವುದಿಲ್ಲ.
7. ಕರ್ನಾಟಕ ಪಾರದರ್ಶಕ ಅಧಿನಿಯಮದಂತೆ ಟೆಂಡರ್ ಕರೆಯುವ ಪ್ರಕ್ರಿಯೆ ಮಾಡಿಲ್ಲ.

ಉದಾ:

ಕ್ರ. ಸಂ.	ಜಿಲ್ಲೆ ಹೆಸರು	ಸಂಸ್ಥೆ	ಸಂಸ್ಥೆಯ ಸ್ಥಳ	ಲೆಕ್ಕಪರಿಶೋಧನಾ ವರಿಯ ಕಂಡಿಕೆ ಸಂಖ್ಯೆ	ಮೊತ್ತ (ಲಕ್ಷ ರೂಗಳಲ್ಲಿ)
1	ಬೀದರ್	ಪುರಸಭೆ	ಭಾಲ್ಕಿ	43	30.93
2	ಮಡಿಕೇರಿ	ಪಟ್ಟಣ ಪಂಚಾಯಿತಿ	ಕುಶಾಲನಗರ	24	0.84
ಒಟ್ಟು					31.77

(viii) ವಿದ್ಯುತ್ ಕಂಬಗಳ ಸ್ಥಳಾಂತರ ಪುರಸಭೆಯಿಂದ ವೆಚ್ಚಭರಿಸಿರುವುದು.

ನಗರ ಸ್ಥಳೀಯ ಸಂಸ್ಥೆಗಳಲ್ಲಿ ವಿದ್ಯುತ್ ಕಂಬಗಳನ್ನು ಸ್ಥಳಾಂತರಿಸಲಾಗಿದೆ. ವಿದ್ಯುತ್ ಕಂಬಗಳನ್ನು ಹಾಗೂ ಟ್ರಾನ್ಸ್‌ಫಾರ್ಮ್ ಅಳವಡಿಕೆ ಕಾಮಗಾರಿಯನ್ನು ಬೆಸ್ಕಾಂ ಇಲಾಖೆಯಿಂದ ಸ್ಥಳಾಂತರಿಸಬೇಕಾಗಿದ್ದು ಇದರ ವೆಚ್ಚವನ್ನು ಬೆಸ್ಕಾಂ ಇಲಾಖೆಯಿಂದ ಭರಿಸಬೇಕಾಗಿದೆ. ಅಲ್ಲದೇ ಸದ್ರಿ ವೆಚ್ಚವನ್ನು ತನ್ನ ಇಲಾಖೆಯಿಂದ ಭರಿಸಿಕೊಂಡಿಲ್ಲವೆಂಬ ಬಗ್ಗೆ ಬೆಸ್ಕಾಂ ಇಲಾಖೆಯಿಂದ ದೃಢೀಕರಣ ಪತ್ರವನ್ನು ಪಡೆದಿರುವುದಿಲ್ಲ. ಸದರಿ ಪ್ರಕರಣಗಳು ಈ ಕೆಳಗೆ ಕಾಣಿಸಲಾದ ಸಂಸ್ಥೆಗಳಲ್ಲಿ ಕಂಡು ಬಂದಿರುತ್ತವೆ.

ಕ್ರ. ಸಂ.	ಜಿಲ್ಲೆ ಹೆಸರು	ಸಂಸ್ಥೆ	ಸಂಸ್ಥೆಯ ಸ್ಥಳ	ಲೆಕ್ಕಪರಿಶೋಧನಾ ವರಿಯ ಕಂಡಿಕೆ ಸಂಖ್ಯೆ	ಮೊತ್ತ (ಲಕ್ಷ ರೂಗಳಲ್ಲಿ)
1	ಮಂಗಳೂರು	ಪಟ್ಟಣ ಪಂಚಾಯತಿ	ಬೆಳ್ತಂಗಡಿ	45	2.90
2	ಮಂಗಳೂರು	ಪಟ್ಟಣ ಪಂಚಾಯತಿ	ಬೆಳ್ತಂಗಡಿ	49	6.36
ಒಟ್ಟು					9.26

(ix) ಘನತ್ಯಾಜ್ಯ ವಿಲೇವಾರಿಯಲ್ಲಿ ಇಲಾಖೆಯ ವಾಹನಗಳು ಮತ್ತು ಇಲಾಖೆ ವಾಹನ ಚಾಲಕರನ್ನು ಗುತ್ತಿಗೆದಾರರು ಬಳಸಿಕೊಂಡಿರುವ ರೂ.12.00ಲಕ್ಷಗಳನ್ನು ಮೌಲ್ಯವನ್ನು ಗುತ್ತಿಗೆದಾರರ ಬಿಲ್ಲಿನಲ್ಲಿ ವಸೂಲಿ ಮಾಡಿಲ್ಲ.

ಮಂಗಳೂರು ಜಿಲ್ಲೆಯ ಉಲ್ಲಾಳ ಪುರಸಭೆಯ 2012-13ನೇ ಸಾಲಿನ ಲೆಕ್ಕಪರಿಶೋಧನಾ ವರದಿಯ ಕಂಡಿಕೆ ಸಂಖ್ಯೆ:44ರಲ್ಲಿ ತಿಳಿಸಿರುವಂತೆ ಘನತ್ಯಾಜ್ಯ ವಿಲೇವಾರಿ ಗುತ್ತಿಗೆಯನ್ನು ಮಾಸಿಕ ರೂ.4,24,900/- ಮತ್ತು ಮಾಸಿಕ ರೂ.4,51,000/- ಟೆಂಡರ್ ದರದಂತೆ ಕಾರ್ಯನಿರ್ವಹಿಸಲಾಗಿದೆ. ಮನೆ ಮನೆಯ ಕಸ ಸಂಗ್ರಹಣೆಗೆ ಎರಡು ಟ್ರ್ಯಾಕ್ಟರ್ ಒಂದು ಟೆಂಪೋ ಇಲಾಖೆಯಿಂದ ಬಳಸಿಕೊಳ್ಳಲಾಗಿದ್ದು ಮತ್ತು ವಾಹನ ಚಾಲಕರು ಗೌರವ ಧನ ಮತ್ತು ಇಂಧನವನ್ನು ಪುರಸಭೆಯಿಂದ ನೀಡಲಾಗಿದೆ. ಇದರ ಬಾಬು ರೂ.12.00ಲಕ್ಷಗಳನ್ನು ಗುತ್ತಿಗೆದಾರರ ಬಿಲ್ಲಿನಲ್ಲಿ ವಸೂಲಿ ಮಾಡದೇ ಪೂರ್ಣ ಬಿಲ್ಲನ್ನು ಗುತ್ತಿಗೆದಾರರಿಗೆ ನೀಡಿರುವುದು ಲೆಕ್ಕಪರಿಶೋಧನೆಯಲ್ಲಿ ಕಂಡುಬಂದಿರುತ್ತದೆ. ಪ್ರಯುಕ್ತ ವಾಹನ ಚಾಲಕರ ಸಂಭಾವನೆ, ವಾಹನ ಬಾಡಿಗೆ, ವಾಹನದ ಇಂಧನದ ಮೌಲ್ಯವನ್ನು ಗುತ್ತಿಗೆದಾರರಿಂದ ವಸೂಲಿಸಲು ಕ್ರಮ ವಹಿಸಬೇಕಾಗಿರುತ್ತದೆ.

(x) ವಾಣಿಜ್ಯ ಸಂಕೀರ್ಣದ ವಿದ್ಯುತ್ ಬಿಲ್ಲನ್ನು ಬಾಡಿಗೆದಾರರು ಭರಿಸದೇ ಪುರಸಭೆಯ ನಿಧಿಯಿಂದ ಪಾವತಿಸಲಾದ ಅನಗತ್ಯ ವೆಚ್ಚ.

ಮಂಗಳೂರು ಜಿಲ್ಲೆಯ ಉಲ್ಲಾಳ ಪುರಸಭೆಯ 2012-13ನೇ ಸಾಲಿನ ಲೆಕ್ಕಪರಿಶೋಧನಾ ವರದಿಯ ಕಂಡಿಕೆ ಸಂಖ್ಯೆ:68ರಲ್ಲಿ ತಿಳಿಸಿರುವಂತೆ ವಾಣಿಜ್ಯ ಸಂಕೀರ್ಣದ ವಿದ್ಯುತ್ ಬಿಲ್ಲನ್ನು ಆಯಾ ಬಾಡಿಗೆದಾರರು ಬೆಸ್ಕಾಂ ಇಲಾಖೆಗೆ ಕಟ್ಟಿಕೊಳ್ಳಬೇಕಾಗಿದೆ. ಆದರೆ ಇದರ ಬದಲು ಪುರಸಭೆಯ ನಿಧಿಯಿಂದ ಅನಗತ್ಯವಾಗಿ ವಿದ್ಯುತ್ ಬಿಲ್ಲನ್ನು ರೂ.11.25ಲಕ್ಷಗಳನ್ನು ಪಾವತಿಸಿ ಸ್ಥಳೀಯ ಸಂಸ್ಥೆಗೆ ಅನಗತ್ಯ ವೆಚ್ಚ ಮಾಡಲಾಗಿದೆ. ಬಾಡಿಗೆ ದಾರರಿಂದ ರೂ.11.25ಲಕ್ಷಗಳನ್ನು ವಸೂಲಿ ಮಾಡಲು ಕ್ರಮ ವಹಿಸಬೇಕಾಗಿದೆ.

(xi) ಸಾರ್ವಜನಿಕರಿಂದ ಪಡೆದ ತೇವಣಿ ಹಣವನ್ನು ಮಾರ್ಗಪಲ್ಲಟ ಮಾಡಿರುವುದು.

ಕೆಳಕಂಡ ನಗರ ಸ್ಥಳೀಯ ಸಂಸ್ಥೆಗಳಲ್ಲಿ ಸಾರ್ವಜನಿಕರಿಂದ ಹಾಗೂ ಕಾಮಗಾರಿಗಳ ಗುತ್ತಿಗೆದಾರರಿಂದ ಪಡೆದ ತೇವಣಿ ಹಣವನ್ನು ಮಾರ್ಗಪಲ್ಲಟ ಮಾಡಿ ದಾರಿದೀಪಗಳ ನಿರ್ವಹಣೆಗೆ ಕಛೇರಿ ವೆಚ್ಚಗಳಿಗೆ ಪೆಟ್ರೋಲ್, ಡೀಸೆಲ್ ಖರೀದಿಗೆ, ಹೊರಗುತ್ತಿಗೆ ವೇತನ, ಕಛೇರಿ ವಾಹನಗಳ ದುರಸ್ತಿ, ಉಪಹಾರ, ಪೈಪ್ ದುರಸ್ತಿ, ರಸ್ತೆ ದುರಸ್ತಿ ಹಾಗೂ ಇತ್ಯಾದಿಗಳ

ಸಲುವಾಗಿ ಉಪಯೋಗಿಸಿಕೊಂಡಿರುವುದು ಗಂಭೀರ ನ್ಯೂನತೆಯಾಗಿದ್ದು, ಠೇವಣಿಯನ್ನು ಮರಳಿ ನೀಡುವ ಸಮಯದಲ್ಲಿ ಅನುದಾನದ ಕೊರತೆ ಉಂಟಾಗುತ್ತದೆ.

ಕ್ರ. ಸಂ	ಜಿಲ್ಲೆ ಹೆಸರು	ಸಂಸ್ಥೆ	ಸಂಸ್ಥೆಯ ಸ್ಥಳ	ಲೆಕ್ಕಪರಿಶೋಧನಾ ವರಿಯ ಕಂಡಿಕೆ ಸಂಖ್ಯೆ	ಮೊತ್ತ (ಲಕ್ಷ ರೂಗಳಲ್ಲಿ)
1	ಮಂಗಳೂರು	ನಗರಸಭೆ	ಮುಲ್ಕಿ	38	31.40
2	ಕಾರವಾರ	ಪಟ್ಟಣ ಪಂಚಾಯತಿ	ಯಲ್ಲಾಪುರ	50	1.04
ಒಟ್ಟು					32.44

(xii) ವಾಹನಗಳ ವಿಮೆ ಕೆ.ಜಿ.ಐ.ಡಿ ಬದಲು ನ್ಯಾಷನಲ್ ಇನ್ಯೂರೆನ್ಸ್ ಕಂಪನಿ ಲಿಮಿಟೆಡ್ ಕುಂದಾಪುರ ಇವರಿಂದ ವಿಮೆ ಮಾಡಿಸಿರುವುದು.

ಉಡುಪಿ ಜಿಲ್ಲೆಯ ಕುಂದಾಪುರ ತಾಲ್ಲೂಕು ಕುಂದಾಪುರ ಪುರಸಭೆಯ 2012-13ನೇ ಸಾಲಿನ ಲೆಕ್ಕಪರಿಶೋಧನಾ ವರದಿಯ ಕಂಡಿಕೆ ಸಂಖ್ಯೆ:56ರಲ್ಲಿ ತಿಳಿಸಿರುವಂತೆ ವಾಹನಗಳ ವಿಮೆಯನ್ನು ಕೆ.ಜಿ.ಐ.ಡಿ ಮಾಡಿಸದೇ ನ್ಯಾಷನಲ್ ಇನ್ಯೂರೆನ್ಸ್ ಕಂಪನಿ ಲಿಮಿಟೆಡ್ ಕುಂದಾಪುರ ಇವರಿಂದ ಮಾಡಿಸಿದ್ದು, ವಿವರ ಕೆಳಗಿನಂತಿದೆ.

ಕ್ರ. ಸಂ	ವೋಚರ್ ಸಂಖ್ಯೆ	ದಿನಾಂಕ	ವಿವರ	ಮೊತ್ತ (ರೂ.ಗಳಲ್ಲಿ)
1	121	13.06.2012	ಕೆ.ಎ. 20ಬಿ 7983	6107
2	126	16.06.2012	ಕೆ.ಎ. 20ಬಿ 8290 ಮತ್ತು 8291	8271
3	133	22.06.2012	ಕೆ.ಎ. 19ಬಿ 7139	8320
4	356	09.10.2012	ಕೆ.ಎ. 20ಬಿ 0047	5090
5	497	19.12.2012	ಕೆ.ಎ. 20ಬಿ 9609	6131
6	577	05.02.2013	ಕೆ.ಎ. 20ಬಿ 3120	12418
7	ಡಬ್ಲ್ಯೂ. ಎಸ್	12/22.06.2012	ಜಿಪ್ಪಿ ನೀರು ಸರಬರಾಜು ಘಟಕದ ವಿಮೆ	88266
ಒಟ್ಟು				1,34,603

(xiii) ಬ್ಯಾಂಕ್ ಪುಸ್ತಕದಲ್ಲಿ ಎರಡು ಸಲ ಖರ್ಚು ತೋರಿಸಿದ್ದು.

2012-13ನೇ ಸಾಲಿನ ವಿಜಯಪುರ ಜಿಲ್ಲೆಯ ವಿಜಾಪುರ ನಗರಸಭೆಯ ಲೆಕ್ಕಪರಿಶೋಧನಾ ಕಂಡಿಕೆ ಸಂಖ್ಯೆ:37ರ ರೀತ್ಯ ಬ್ಯಾಂಕ್ ಪುಸ್ತಕದಲ್ಲಿ ಎರಡು ಸಲ ಖರ್ಚು ತೋರಿಸಿದ್ದು ಮೊತ್ತ ರೂ.18,59,124-00ಗಳನ್ನು ಆಕ್ಷೇಪಣೆಯಲ್ಲಿಡಲಾಗಿದೆ.

(xiv) 11ನೇ ಹಣಕಾಸು ಯೋಜನೆಯ ಅನುದಾನದ ಹಣವನ್ನು ಹೂಡಿರುವುದಕ್ಕೆ ಬಡ್ಡಿ ಜಮಾ ಬಾರದೇ ಇರುವುದು.

2012-13ನೇ ಸಾಲಿನಲ್ಲಿ ತುಮಕೂರು ಜಿಲ್ಲೆಯ ತುರುವೇಕೆರೆ ಪಟ್ಟಣಪಂಚಾಯತಿಯಲ್ಲಿ 11ನೇ ಹಣಕಾಸು ಯೋಜನೆಯಡಿ ಟೌನ್ ಕೋ-ಅಪರೇಟಿವ್ ಬ್ಯಾಂಕ್ ಲಿಮಿಟೆಡ್ ತುರುವೇಕೆರೆ ಇಲ್ಲಿ ಸುಮಾರು ವರ್ಷಗಳಿಂದ ಪ್ರಾರಂಭಿಕ ಶಿಲ್ಕು ರೂ.2146456/-ಗಳು ಇಟ್ಟಿರುವುದು ದಾಖಲಾತಿಗಳಿಂದ ಕಂಡುಬಂದಿರುತ್ತದೆ. ಆದರೆ ಈ ಸಂಬಂಧ ಸುಮಾರು ವರ್ಷಗಳಿಂದ ಸದರಿ ಬ್ಯಾಂಕ್‌ನವರು ಬಡ್ಡಿ ನೀಡದಿರುವುದು ಕಂಡುಬಂದಿರುತ್ತದೆ. ಹೂಡಿಕೆಗಳನ್ನು ರಾಷ್ಟ್ರೀಯ ಬ್ಯಾಂಕ್‌ಗಳಲ್ಲಿ ಹೂಡಬೇಕಾಗಿದ್ದು, ಖಾಸಗಿ ಬ್ಯಾಂಕ್‌ನಲ್ಲಿ ಹಣ ಹೂಡಿರುವುದು ಅನಿಯಮಿತವಾಗಿರುತ್ತದೆ.

ಈ ಸಂಬಂಧ ಯಾರು ಹೊಣೆ ಎಂಬುದರ ಬಗ್ಗೆ ಆಡಳಿತ ವರ್ಗದವರು ಪರಿಶೀಲಿಸಿ ತಪ್ಪಿತಸ್ತರ ಬಗ್ಗೆ ಸೂಕ್ತ ಕ್ರಮ ತೆಗೆದುಕೊಳ್ಳಲು ಸೂಚಿಸಿದೆ.

(xv) ಆಶ್ರಯ ಸಾಲ ಕರ ವಸೂಲಿಗಾರರಿಂದ ಶೇ.3ರ ಪ್ರೋತ್ಸಾಹಧನ ಹೆಚ್ಚುವರಿ ಮೊತ್ತ ಪರಿಗಣಿಸಿರುವುದು:

ಹಾಸನ ಜಿಲ್ಲೆಯ ಹಾಸನ ನಗರಸಭೆ 2012-13ನೇ ಸಾಲಿನ ಲೆಕ್ಕ ಪರಿಶೋಧನಾ ವರದಿಯ ಕಂಡಿಕೆ ಸಂಖ್ಯೆ:68ರಲ್ಲಿ ವಿವರಿಸಿರುವಂತೆ ರಾಜೀವ್ ಗಾಂಧಿ ಗ್ರಾಮೀಣ ವಸತಿ ನಿಗಮ ನಿಯಮಿತ, ಬೆಂಗಳೂರು ಇವರ ಆದೇಶ ರೀತ್ಯ ಆಶ್ರಯ ಫಲಾನುಭವಿಗಳಿಂದ ವಸೂಲಾದ ಸಾಲ ರೂ. ರೂ.4700355/-ಕ್ಕೆ ಶೇ.25ರಂತೆ ನೀಡಿದ ಪ್ರೋತ್ಸಾಹ ಧನ ರೂ.1175089/-ಕ್ಕೆ ಶೇ.3ರಂತೆ ರೂ.35253ಗಳನ್ನು ಸಾಲ ವಸೂಲಿ ಮಾಡಿರುವ ಕರ ವಸೂಲಿ ಸಿಬ್ಬಂದಿಯವರಿಗೆ ನೀಡಬೇಕಾಗಿದ್ದು ಆದರೆ ಕರವಸೂಲಿಗಾರರಿಗೆ ಒಟ್ಟು ವಸೂಲಾತಿಯ ರೂ.4700355/-ರಲ್ಲಿ ಶೇ.3ರಂತೆ ರೂ.141011/- ರಷ್ಟನ್ನು ಸಂಬಂಧಪಟ್ಟ ಕರವಸೂಲಿಗಾರರಿಗೆ ಪ್ರೋತ್ಸಾಹಧನ ನೀಡಿರುತ್ತಾರೆ. ಒಟ್ಟಾರೆ ರೂ.105758/-ಗಳ ಹೆಚ್ಚುವರಿ ಮೊತ್ತ ಕರವಸೂಲಿಗಾರರಿಗೆ ಪಾವತಿಸಿದಂತಾಗುತ್ತದೆ. ಆದ್ದರಿಂದ ಸದರಿ ಹೆಚ್ಚುವರಿ ಮೊತ್ತ ರೂ.105758/-ಸಂಬಂಧಪಟ್ಟ ಅಧಿಕಾರಿ / ಸಿಬ್ಬಂದಿಯವರಿಂದ ವಸೂಲಾತಿಗೆ ಸೂಚಿಸಿದೆ.

(xvi) ಅಂದಾಜು ಪಟ್ಟಿ ಮಾರುಕಟ್ಟೆ ದರದಂತೆ ತಯಾರಿಸಲಾಗಿದ್ದು ಅಧಿಕೃತ ಇನ್‌ವೆಸ್ಟ್ ದರವಾರು ಹಾಜರು ಪಡಿಸದೇ ಇರುವುದು:

ಶಿರ್ಸಿ ಜಿಲ್ಲೆಯ ಶಿರ್ಸಿ ನಗರಸಭೆ 2012-13ನೇ ಸಾಲಿನ ಲೆಕ್ಕ ಪರಿಶೋಧನಾ ವರದಿಯ ಕಂಡಿಕೆ ಸಂಖ್ಯೆ:59ರಲ್ಲಿ ತಿಳಿಸಿರುವಂತೆ ನಗರಸಭೆಯ 2012-13ನೇ ಸಾಲಿನಲ್ಲಿ ಈ ಕೆಳಗಿನಂತೆ ವಿದ್ಯುತ್ ಸಾಮಗ್ರಿಗಳನ್ನು ಖರೀದಿಸಿ ಕಂಬಗಳಿಗೆ ಅಳವಡಿಸುತ್ತಾರೆ. ಸದರಿ ಕಾಮಗಾರಿಗೆ ಅಂದಾಜು ಪಟ್ಟಿಯನ್ನು ಮಾರುಕಟ್ಟೆ ತಯಾರಿಸಿ ಟೆಂಡರ್ ಮೂಲಕ ಕಾಮಗಾರಿಯನ್ನು ಗುತ್ತಿಗೆದಾರರಿಗೆ ವಹಿಸಿಕೊಟ್ಟಿರುತ್ತಾರೆ. ಗುತ್ತಿಗೆದಾರರಿಗೆ ಬಿಲ್ಲು ಸುಂಕ ಸಂದಾಯ ಮಾಡಿರುತ್ತಾರೆ. ಗುತ್ತಿಗೆದಾರರಿಗೆ ಬಿಲ್ಲನ್ನು ಸಂದಾಯ ಮಾಡುವಾಗ ಅಂದಾಜು ಪಟ್ಟಿಯ ದರದಲ್ಲಿಯೆ ಬಿಲ್ಲನ್ನು ಸಂದಾಯ ಮಾಡುವಾಗ

ಅಂದಾಜು ಪಟ್ಟಿಯ ದರದಲ್ಲಿಯ ಬಿಲ್ಲನ್ನು ಅಂತಿಮಗೊಳಿಸಿರುತ್ತಾರೆ. ಸದರಿ ಸಾಮಗ್ರಿಗಳು ಐಎಸ್‌ಐ ಗುರುತಿನದೋ ಎಂಬುದನ್ನು ತಿಳಿದುಕೊಳ್ಳಲು ಗುತ್ತಿಗೆದಾರರು ಅಧಿಕೃತ ಮಾರಾಟಗಾರರ ಇನ್‌ವೆಸ್ಟ್ ಲಗತ್ತು ಇಟ್ಟಿರುವುದಿಲ್ಲ. ಸಾಮಗ್ರಿಗಳು ಪರಿಣಿತ ಎಲೆಕ್ಟ್ರಿಕಲ್ ಅಭಿಯಂತರರಿಂದ ತಪಾಸಣೆಗೊಳಪಟ್ಟಿರುವುದಿಲ್ಲ. ಅಧಿಕೃತ ಡೀಲರ್ ಇನ್‌ವೆಸ್ಟ್ ಹಾಜರುಪಡಿಸಿರುವುದಿಲ್ಲ. ಮಂಜೂರಾದ ಅಂದಾಜು ಪಟ್ಟಿಗಿಂತ ಹೆಚ್ಚಿಗೆ ಬಿಲ್ಲು ಸಂದಾಯವಾಗಿರುತ್ತದೆ. ಅಧಿಕೃತ ಮಾರಾಟಗಾರರ ಇನ್‌ವೆಸ್ಟ್ ಇಲ್ಲದೆ ಇರುವುದರಿಂದ ಖರೀದಿಸಿದ ವಿದ್ಯುತ್ ಸಾಮಗ್ರಿಗಳು ಗುಣಮಟ್ಟ ಖಚಿತಪಡಿಸಿಕೊಳ್ಳಲು ಸಾಧ್ಯವಾಗಲಿಲ್ಲ.

ಅ. ನಂ	ಖರೀದಿ ವಿವರ	ಪೂರೈಕೆದಾರರ ವಿವರ	ಅಂದಾಜು ಮೊತ್ತ	ಚೆಕ್ ನಂ ಮತ್ತು ದಿನಾಂಕ
1	13ನೇ ಹಣಕಾಸು ವಾರ್ಡ್‌ರಿಂದ 1ರಿಂದ 42ವೆಟ್‌ಗಳ ಲೀಡ್ ಬೀದಿ ದೀಪ ಖರೀದಿ ಅಳವಡಿಸಿದ್ದು	ದೇವಗಿರಿ ಇಲೆಕ್ಟ್ರಿಕಲ್ಸ್	541738	264706 21.01.2013
2	13ನೇ ಹಣಕಾಸು 42 ವೆಟ್‌ಗಳ ಬೀದಿದೀಪ ಪೂರೈಸುವುದು	ಸದರಿ	525000	264532 19.05.2012
3	13ನೇ ಹಣಕಾಸು ನಗರಸಭೆಯ ಸರಗದ್ದೆಯಲ್ಲಿ 42 ವೆಟ್‌ಗಳ ಬೀದಿ ದೀಪಗಳನ್ನು ಪೂರೈಸಿ ಅಳವಡಿಸುವುದು	ಸದರಿ	500000	264512 18.04.2012
4	ಸಾಮಾನ್ಯ ನಿಧಿಯಲ್ಲಿ 40ವೆಟ್‌ಗಳ ಟ್ಯೂಬ್‌ಲೈಟ್ ಖರೀದಿ	ಸಂಗಮೇಶ್ವರ ಎಂಟರ್ ಪ್ರೈವೇಟ್	473434	79372 11.05.2012
5	13ನೇ ಹಣಕಾಸು ವಾರ್ಡ್ ನಂ 5 ರಿಂದ 31ರಲ್ಲಿ 42 ವೆಟ್‌ಗಳ ಲೀಡ್ ಬೀದಿದೀಪ ಪೂರೈಸಿ ಅಳವಡಿಸುವುದು	ದೇವಗಿ ಇಲೆಕ್ಟ್ರಿಕಲ್ಸ್	285917	264706 21.01.2013
ಒಟ್ಟು			2326089	

(xvii) ಎಸ್.ಎಫ್.ಸಿ 22.75% ಯೋಜನೆಯ ಅಡಿಯಲ್ಲಿ ಜೆರಾಕ್ಸ್ ಪ್ರತಿಗಳ ಮೇಲೆ ವೈದ್ಯಕೀಯ ವೆಚ್ಚ ಪಾವತಿಸಿರುವುದು.

ಗದಗ ಜಿಲ್ಲೆಯ ನರೆಗಲ್ ಪಟ್ಟಣ ಪಂಚಾಯತಿ 2012-13ನೇ ಸಾಲಿನ ಲೆಕ್ಕ ಪರಿಶೋಧನಾ ವರದಿಯ ಕಂಡಿಕೆ ಸಂಖ್ಯೆ 58ರಲ್ಲಿ ತಿಳಿಸಿರುವಂತೆ ವರದಿಯ ಅವಧಿಯಲ್ಲಿ ಎಸ್.ಎಫ್.ಸಿ ಯೋಜನೆ ಶೇ.22.75 ರ ಅಡಿಯಲ್ಲಿ 2012-13 ನೇ ಸಾಲಿನಲ್ಲಿ ಪರಿಶಿಷ್ಟ ಜಾತಿ/ಪರಿಶಿಷ್ಟ ಪಂಗಡದವರಿಗೆ ಬಿಲ್ಲಿನ ಜೆರಾಕ್ಸ್ ಪ್ರತಿಗಳ ಆಧಾರ ಮೇಲೆ ವೈದ್ಯಕೀಯ ವೆಚ್ಚ ಪಾವತಿಸಿದನ್ನು ಆಕ್ಷೇಪಿಸಿದ್ದು ವಿವರ ಈ ಕೆಳಗಿನಂತಿದೆ.

ಕ್ರ.ಸಂ	ನಂ/ದಿನಾಂಕ	ಚೆಕ್ ಸಂಖ್ಯೆ	ಮೊತ್ತ
1	40/26-5-12	236867	2000-00
2	41/26-5-12	536868	11645-00
ಒಟ್ಟು			31645-00

ಕರ್ನಾಟಕ ರಾಜ್ಯ ಲೆಕ್ಕಪರಿಶೋಧನೆ ಮತ್ತು ಲೆಕ್ಕಪತ್ರ ಇಲಾಖೆ

(xviii) ಪೌರ ಕಾರ್ಮಿಕರಿಗೆ ಅನಿಯಮಿತ ರೇನ್ ಕೋಟ್ ಚಪ್ಪಲಿ ಒದಗಿಸಿರುವುದು.

ಕಾರವಾರ ಜಿಲ್ಲೆಯ ಭಟ್ಟಳ ಪುರಸಭೆ 2012-13ನೇ ಸಾಲಿನ ಲೆಕ್ಕ ಪರಿಶೋಧನಾ ವರದಿಯ ಕಂಡಿಕೆ ಸಂಖ್ಯೆ:55ರಲ್ಲಿ ತಿಳಿಸಿರುವಂತೆ ಎಸ್.ಎಫ್.ಸಿ 22.25% ಯೋಜನೆಯಡಿ ಕ್ರಿಯಾ ಯೋಜನೆಯ ಮಾರ್ಗಸೂಚಿ ಪ್ರಕಾರ ಸೌಲಭ್ಯ ಅನ್ವಯವಾಗದ ಪೌರಕಾರ್ಮಿಕರಿಗೆ ರೈನ್‌ಕೋಟ್ ಮತ್ತು ಚಪ್ಪಲಿಗಳನ್ನು ವಿತರಿಸಿದ್ದು, ಪಾವತಿಸಿರುವ ರೂ.250211/-ನ್ನು ಸಂಬಂಧ ಪಟ್ಟವರಿಂದ ವಸೂಲಿಗೆ ಸೂಚಿಸಿದೆ.

3.15 ಸಾಲಗಳು ಮತ್ತು ಮುಂಗಡಗಳು

(i) ನಗರ ಸ್ಥಳೀಯ ಸಂಸ್ಥೆಗಳಲ್ಲಿ ಪಡೆದ ಸಾಲಗಳು

ಕರ್ನಾಟಕ ಮುನಿಸಿಪಾಲಿಟಿಗಳ ಲೆಕ್ಕ ಪದ್ಧತಿ ಮತ್ತು ಬಜೆಟ್ ನಿಯಮಗಳು 2006 ನಿಯಮ 119(1) ಪ್ರಕಾರ ನಗರ ಸ್ಥಳೀಯ ಸಂಸ್ಥೆಗಳು ಸಾಲವನ್ನು ಪಡೆದುಕೊಂಡು ಅಭಿವೃದ್ಧಿ ಕಾರ್ಯಕ್ರಮಗಳಿಗೆ ಉಪಯೋಗಿಸಲು ಅವಕಾಶವಿದ್ದು, ಈ ನಿಯಮದಡಿ ನಗರ ಸ್ಥಳೀಯ ಸಂಸ್ಥೆಗಳು ನಬಾರ್ಡ್ ಹಾಗೂ ಇನ್ನಿತರ ಬ್ಯಾಂಕ್‌ಗಳಿಂದ ಸಾಲಗಳನ್ನು ಕಡಿಮೆ ಬಡ್ಡಿ ದರದಲ್ಲಿ ಪಡೆದುಕೊಳ್ಳಲಾಗಿದೆ. ಸಾಲ ಮತ್ತು ಬಡ್ಡಿಯ ಮರುಪಾವತಿಯನ್ನು 2012-13ನೇ ಸಾಲಿನಲ್ಲಿ ಮರುಪಾವತಿ ಮಾಡಲಾಗಿದ್ದು ವಿವರಗಳು ಈ ಕೆಳಗಿನಂತಿರುತ್ತದೆ.

ಕ್ರಮ ಸಂಖ್ಯೆ	ವಿವರ	(ಲಕ್ಷ ರೂ.ಗಳಲ್ಲಿ)		
		ಅಸಲು	ಬಡ್ಡಿ	ಒಟ್ಟು
1	01-04-2012 ರಂದು ಪ್ರಾರಂಭಿಕ ಶಿಲ್ಕು	8908.71	3361.01	12269.72
2	2012-13ನೇ ಸಾಲಿನಲ್ಲಿ ಪಡೆದಿರುವ ಸಾಲ	340.89	681.36	1022.25
	ಒಟ್ಟು	9249.60	4042.37	13291.97
3	2012-13ನೇ ಸಾಲಿನಲ್ಲಿ ಮರುಪಾವತಿ	100.04	3.37	103.41
4	ದಿನಾಂಕ:31-03-2013ರ ಬಾಕಿ ಶಿಲ್ಕು	9149.56	4039.00	13188.56

ಸಂಸ್ಥೆವಾರು ವಿವರಗಳು ಅನುಬಂಧ-26ರಲ್ಲಿ ತೋರಿಸಲಾಗಿದೆ

(ii) ವಿವಿಧ ಸಂಸ್ಥೆಗಳಿಗೆ ಕಾಮಗಾರಿಯ ಸಲುವಾಗಿ ಮುಂಗಡ ನೀಡಿರುವುದಕ್ಕೆ ಹೊಂದಾಣಿಕೆ ಮಾಡದಿರುವ ಪ್ರಕರಣಗಳು.

ಕೆಳಕಂಡ 28 ನಗರ ಸ್ಥಳೀಯ ಸಂಸ್ಥೆಗಳಲ್ಲಿ ಅಭಿವೃದ್ಧಿ ಕಾಮಗಾರಿಗಳ ಸಲುವಾಗಿ ವಿವಿಧ ಯೋಜನೆಗಳ ಕೆಯುಡಬ್ಲ್ಯೂಎಸ್&ಡಿಬಿ, ನಿರ್ಮಿತಿ ಕೇಂದ್ರ ಮತ್ತು ಬೆಸ್ಕಾಂ ಸಂಸ್ಥೆಗಳಿಗೆ ಮುಂಗಡವಾಗಿ ಹಣವನ್ನು ಸಂದಾಯ ಮಾಡಲಾಗಿದ್ದು, ಇವುಗಳ ಹೊಂದಾಣಿಕೆಯನ್ನು ಮಾಡಿರುವುದಿಲ್ಲ ಹಾಗೂ ದಾಖಲಾತಿಗಳನ್ನು ಲೆಕ್ಕಪರಿಶೋಧನೆಗೆ ಒದಗಿಸಿರುವುದಿಲ್ಲ.

1. ಹಣ ಬಳಕೆ ಪ್ರಮಾಣಪತ್ರ ಮತ್ತು ಪೂರ್ಣಗೊಂಡ ಕಾಮಗಾರಿ ಪ್ರಗತಿ.
2. ಕಾಮಗಾರಿಗಳ ಅಂದಾಜು ಪಟ್ಟಿ,
3. ಟೆಂಡರ್ ಕರೆದಿರುವ ಬಗ್ಗೆ ಮತ್ತು ಯಾವ ದರದಲ್ಲಿ ಕಾಮಗಾರಿ ನಿರ್ವಹಿಸಲಾಗುತ್ತಿದೆ ಎಂಬುದಕ್ಕೆ ವಿವರ.

4. ಕಾಮಗಾರಿಗಳ ನಿರ್ವಹಿಸಿದ ಬಗ್ಗೆ ದೃಢೀಕೃತ ಛಾಯಚಿತ್ರ.

ಮುಂಗಡಗಳನ್ನು ಹೊಂದಾಣಿಕೆ ಮಾಡಿ ದಾಖಲಾತಿಗಳನ್ನು ಲೆಕ್ಕಪರಿಶೋಧನೆಗೆ ಒದಗಿಸುವುದರ ಸಲುವಾಗಿ ಆಯಾ ಸಂಸ್ಥೆಗಳ ಲೆಕ್ಕಪರಿಶೋಧನಾ ವರದಿಯಲ್ಲಿ ಅಕ್ಷೇಪಿಸಲಾಗಿದೆ. ವಿವರಗಳು ಈ ಕೆಳಕಂಡಂತಿದೆ.

ಕ್ರ.ಸಂ.	ನಗರ ಸ್ಥಳೀಯ ಸಂಸ್ಥೆಗಳು	ನಗರ ಸ್ಥಳೀಯ ಸಂಸ್ಥೆಗಳ ಸಂಖ್ಯೆ	ಆಕ್ಷೇಪಣೆ ಮೊತ್ತ (ಲಕ್ಷ ರೂ.ಗಳಲ್ಲಿ)
1	ನಗರ ಸಭೆಗಳು	11	1127.62
2	ಪುರಸಭೆಗಳು	11	530.35
3	ಪಟ್ಟಣ ಪಂಚಾಯತಿ	6	255.28
	ಒಟ್ಟು	28	1913.25

ಸಂಸ್ಥೆವಾರು ವಿವರಗಳನ್ನು ಅನುಬಂಧ-27ರಲ್ಲಿ ನೀಡಲಾಗಿದೆ.

(iii) ಕಾಮಗಾರಿಯ ಸಲುವಾಗಿ ಗುತ್ತಿಗೆದಾರರಿಗೆ ನೀಡಿರುವ ಮುಂಗಡಗಳ ಹೊಂದಾಣಿಕೆ ಮಾಡಿರುವುದಿಲ್ಲ.

ನಗರ ಸ್ಥಳೀಯ ಸಂಸ್ಥೆಗಳ ಕಾಮಗಾರಿಯ ಸಲುವಾಗಿ ಗುತ್ತಿಗೆದಾರರಿಗೆ ಮುಂಗಡಗಳನ್ನು ನಗರ ಸ್ಥಳೀಯ ಸಂಸ್ಥೆಗಳಲ್ಲಿ ನೀಡಲಾಗಿದ್ದು, ಸದರಿ ಮುಂಗಡಕ್ಕೆ ಕಾಮಗಾರಿಯ ತದ ನಂತರದ ಕಾಮಗಾರಿ ಬಿಲ್ಲುಗಳಲ್ಲಿ ವಸೂಲಿ ಮಾಡದೆ 10 ವರ್ಷಗಳು ಗತಿಸಿದ್ದರೂ ಮುಂಗಡ ಹೊಂದಾಣಿಕೆ ರೂ.183.17ಲಕ್ಷಗಳು ಬಾಕಿ ಇರುವುದನ್ನು ಸಂಬಂಧಿಸಿದ ಸಂಸ್ಥೆಯ ಲೆಕ್ಕಪರಿಶೋಧನೆಯ ಸಮಯದಲ್ಲಿ ಗಮನಿಸಲಾಗಿದೆ. ಇದನ್ನು ಹೊಂದಾಣಿಕೆ/ವಸೂಲಾತಿ ಮಾಡಲು ಕ್ರಮವಹಿಸಬೇಕಾಗಿದೆ. ವಿವರಗಳು ಈ ಕೆಳಕಂಡಂತಿದೆ.

ಕ್ರಮ ಸಂಖ್ಯೆ	ಜಿಲ್ಲೆ	ಸಂಸ್ಥೆಯ ಹೆಸರು	ಕಂಡಿಕೆ ಸಂಖ್ಯೆ	ಮೊತ್ತ (ಲಕ್ಷ ರೂ.ಗಳಲ್ಲಿ)
ನಗರಸಭೆ				
1	ಶಿವಮೊಗ್ಗ	ಶಿವಮೊಗ್ಗ	19	165.82
		ಒಟ್ಟು		165.82
ಪುರಸಭೆ				
1	ಬೀದರ್	ಹುಮನಾಬಾದ್	33	3.25
2	ಬೀದರ್	ಹುಮನಾಬಾದ್	34	7.75
		ಒಟ್ಟು		11.00
ಪಟ್ಟಣ ಪಂಚಾಯತಿ				
1	ಯಾದಗಿರಿ	ಗುರಮಿಠಕಲ್	25	4.00
2	ಮೈಸೂರು	ಟಿ. ನರಸೀಪುರ	56	0.35
3	ದಾವಣಗೆರೆ	ಜಗಳೂರು	37	2.00
		ಒಟ್ಟು		6.35
		ಒಟ್ಟು ಮೊತ್ತ		183.17

ಕರ್ನಾಟಕ ರಾಜ್ಯ ಲೆಕ್ಕಪರಿಶೋಧನೆ ಮತ್ತು ಲೆಕ್ಕಪತ್ರ ಇಲಾಖೆ

(iv) ಗುತ್ತಿಗೆದಾರರಿಗೆ ಜನರಲ್ ಫಂಡ್, ನೀರು ನಿರ್ವಹಣೆ ಮತ್ತು 13ನೇ ಹಣಕಾಸು ಯೋಜನೆಯಲ್ಲಿ ಮುಂಗಡವನ್ನು ನಿಯಮ ಬಾಹಿರವಾಗಿ ಪಾವತಿ ಮಾಡಿರುವ ಕುರಿತು.

ಧಾರವಾಡ ಜಿಲ್ಲೆಯ ಕುಂದಗೋಳ ಪಟ್ಟಣ ಪಂಚಾಯತಿಯ 2012-13ನೇ ಸಾಲಿನ ಲೆಕ್ಕಪರಿಶೋಧನಾ ವರದಿಯ ಕಂಡಿಕೆ ಸಂಖ್ಯೆ:32ರಲ್ಲಿ ತಿಳಿಸಿರುವಂತೆ ಜನರಲ್ ಫಂಡ್ 13ನೇ ಹಣಕಾಸು ಯೋಜನೆಯ ಅಡಿಯಲ್ಲಿ ಗುತ್ತಿಗೆದಾರರಿಗೆ ಒಟ್ಟು 55.49ಲಕ್ಷಗಳ ನೀಡಿರುವ ಮುಂಗಡಗಳಲ್ಲಿ ಈ ಕೆಳಗಿನಂತೆ ಲೋಪದೋಷಗಳಿಂದ ಕೂಡಿರುತ್ತದೆ.

1. ಕಾಮಗಾರಿಯ ಒಡಂಬಡಿಕೆಯನ್ನು ಲೋಕೋಪಯೋಗಿ ಇಲಾಖೆಯ ಸಂಹಿತೆ ಅನುಚ್ಛೇದ 228ರಂತೆ ನಮೂನೆ 65 ಮತ್ತು 66ರಲ್ಲಿ ಮಾಡಿಕೊಂಡಿರುವುದಿಲ್ಲ.
2. ಮುಂಗಡ ವಹಿ ನಿರ್ವಹಿಸಿಲ್ಲ.
3. ಪೇಮೆಂಟ್ ಓಚರ್ ಮತ್ತು ಜನರಲ್ ಓಚರ್‌ಗಳನ್ನು ದೃಢೀಕರಣ ದಾಖಲೆ ಇರುವುದಿಲ್ಲ.
4. ಪದೇ ಪದೇ ಮುಂಗಡವನ್ನು ಅದೇ ಗುತ್ತಿಗೆದಾರರಿಗೆ ನೀಡಲಾಗಿದೆ.
5. ಯಾವುದೇ ಓಚರ್ ದಾಖಲಾತಿಗಳು ಇರುವುದಿಲ್ಲ.
6. ಕರ್ನಾಟಕ ಮುನ್ಸಿಪಲ್ ಕಾಯ್ದೆ 329ರ ಪ್ರಕಾರ ಮುಖ್ಯಾಧಿಕಾರಿಗಳು ಸದರಿ ವಿಷಯಕ್ಕೆ ಸಂಬಂಧಿಸಿದಂತೆ ಕರ್ತವ್ಯ ನಿರ್ವಹಿಸದೇ ನಿರ್ಲಕ್ಷ್ಯ ತೋರಿರುವುದು ಕಂಡುಬಂದಿರುತ್ತದೆ.

3.16 ನಗರ ಸ್ಥಳೀಯ ಸಂಸ್ಥೆಗಳಿಗೆ ಬರಬೇಕಾದ ಆದಾಯ ವಸೂಲಿಸದೆ/ಕಡಿಮೆ ವಸೂಲಿಯಿಂದ ನಷ್ಟ ಉಂಟಾಗಿರುವುದು.

(i) ಅಪಾಯ ಮತ್ತು ಮಾಧಕ ಉದ್ದಿಮೆಗಳ ಪರವಾನಗಿ ಶುಲ್ಕ ಬಾಕಿ ಉಳಿದಿರುವುದು.

ಬಳ್ಳಾರಿ ಜಿಲ್ಲೆಯ ಈ ಕೆಳಗೆ ಕಾಣಿಸಿರುವ ಸಂಸ್ಥೆಗಳಲ್ಲಿ ಅಪಾಯ ಮತ್ತು ಮಾಧಕ ಉದ್ದಿಮೆಗಳ ಪರವಾನಗಿಯ ಶುಲ್ಕಗಳು ಬಾಕಿ ಉಳಿದಿದ್ದು, ವಿವರಗಳು ಈ ಕೆಳಗಿನಂತಿರುತ್ತವೆ ಮತ್ತು ಕೈಗಾರಿಕೆ ಪ್ರದೇಶಗಳಲ್ಲಿ ಬರುವ ಅಪಾಯ ಹಾಗೂ ಮಾಧಕ ವಸ್ತುಗಳ ನಿಯಂತ್ರಣದ ಸಲುವಾಗಿ ಪರವಾನಗಿಯನ್ನು ಪಡೆಯಬೇಕಾಗಿದ್ದು ರೂ.3.51ಲಕ್ಷಗಳಲ್ಲಿ ಬಾಕಿ ಉಳಿದು ಸಂಸ್ಥೆಗೆ ಬರಬೇಕಾದ ಆದಾಯವನ್ನು ವಸೂಲಿ ಮಾಡಿ ನಿಧಿಗೆ ಜಮಾ ಮಾಡುವಂತೆ ಲೆಕ್ಕ ಪರಿಶೋಧನಾ ವರದಿಗಳಲ್ಲಿ ಸೂಚಿಸಲಾಗಿದೆ.

ಕ್ರಮ ಸಂಖ್ಯೆ	ಜಿಲ್ಲೆಯ ಹೆಸರು	ಸಂಸ್ಥೆಯ ಹೆಸರು	ಸಂಸ್ಥೆಯ ಸ್ಥಳದ ಹೆಸರು	ಲೆಕ್ಕ ಪರಿಶೋಧನಾ ವರದಿ ಕಂಡಿಕೆ ಸಂಖ್ಯೆ	ವಸೂಲಿ ಮೊತ್ತ (ಲಕ್ಷರೂ.ಗಳಲ್ಲಿ)
1	ಬಳ್ಳಾರಿ	ನಗರಸಭೆ	ಹೊಸಪೇಟೆ	23	2.33
2		ಪುರಸಭೆ	ಕಂಪ್ಲಿ	20	0.84
2	ಬಳ್ಳಾರಿ	ಪಟ್ಟಣ ಪಂ	ಕೂಡ್ಲಿಗಿ	23	0.34
ಒಟ್ಟು					3.51

(ii) ಕಟ್ಟಡ ಪರವಾನಗಿ ಶುಲ್ಕವನ್ನು ಕಡಿಮೆ ವಸೂಲಿಸಿರುವುದು ಮತ್ತು ದಂಡ ಶುಲ್ಕವನ್ನು ವಸೂಲಿಸಿರುವುದು.

ಈ ಕೆಳಕಂಡ ನಗರ ಸ್ಥಳೀಯ ಸಂಸ್ಥೆಗಳಲ್ಲಿ ಕಟ್ಟಡ ಪರವಾನಗಿಯನ್ನು ನೀಡುವಲ್ಲಿ ಶುಲ್ಕವನ್ನು ನಿಗದಿತ ದರಕ್ಕಿಂತ ಕಡಿಮೆ ವಸೂಲಿಸಿರುವುದು ಮತ್ತು ದಂಡ ಶುಲ್ಕವನ್ನು ವಸೂಲಿಸಿರುವುದು ಲೆಕ್ಕಪರಿಶೋಧನೆಯಲ್ಲಿ ಕಂಡು ಬಂದಿದ್ದು, ಸಂಬಂಧಿಸಿದವರಿಂದ ರೂ.4.65 ಲಕ್ಷಗಳನ್ನು ವಸೂಲಿ ಮಾಡಿ ಸಂಸ್ಥೆಯ ನಿಧಿಗೆ ಜಮಾ ಮಾಡಲು ಸೂಚಿಸಲಾಗಿದೆ.

(ಲಕ್ಷ ರೂ.ಗಳಲ್ಲಿ)

ಕ್ರಮ ಸಂಖ್ಯೆ	ಜಿಲ್ಲೆ	ಸಂಸ್ಥೆಯ ಹೆಸರು	ಕಂಡಿಕೆ ಸಂಖ್ಯೆ	ಮೊತ್ತ
ನಗರಸಭೆ				
1	ಶಿವಮೊಗ್ಗ	ಶಿವಮೊಗ್ಗ	57	0.34
2	ಶಿವಮೊಗ್ಗ	ಶಿವಮೊಗ್ಗ	58	0.6
3	ಶಿವಮೊಗ್ಗ	ಸಾಗರ	38	0.07
4	ಬಾಗಲಕೋಟೆ	ಬಾಗಲಕೋಟೆ	26	0.02
5	ಬೆಳಗಾವಿ	ಚಿಕ್ಕೋಡಿ	32	0.16
6	ಚಿತ್ರದುರ್ಗ	ಚಿತ್ರದುರ್ಗ	40	2.22
ಒಟ್ಟು				3.41
ಪುರಸಭೆ				
1	ಬೆಂಗಳೂರು	ವಿಜಯಪುರ	34(ಆ)	0.01
ಒಟ್ಟು				0.01
ಪಟ್ಟಣ ಪಂಚಾಯತಿ				
1	ಕಾರವಾರ	ಹೊನ್ನಾವರ	31(ಆ)	0.52
2	ಮಡಿಕೇರಿ	ಸೋಮವಾರ ಪೇಟೆ	23	0.71
ಒಟ್ಟು				1.23
ಒಟ್ಟು ಮೊತ್ತ				4.65

(iii) ಹರಾಜು ಪ್ರಕ್ರಿಯೆಯಿಂದ ಬರಬೇಕಾದ ಆದಾಯವನ್ನು ವಸೂಲಿ ಮಾಡಿರುವುದು.

ನಗರ ಸ್ಥಳೀಯ ಸಂಸ್ಥೆಗಳಲ್ಲಿ ಸ್ವಂತ ಆದಾಯಗಳನ್ನು ಸಂಗ್ರಹಿಸಲು ಏಜೆನ್ಸಿಗಳನ್ನು ಹರಾಜುಗಳ ಮೂಲಕ ನೇಮಕ ಮಾಡಲು ಕ್ರಮ ಕೈಗೊಂಡಿದ್ದು, ಹರಾಜಿನಲ್ಲಿ ಅಂತಿಮವಾಗಿ ಬಿಡ್‌ದಾರರಿಂದ ಬಿಡ್ ಮೊತ್ತವನ್ನು ಸ್ವೀಕರಿಸದೇ ಕಾರ್ಯಾದೇಶವನ್ನು ನೀಡಿರುವುದು ಲೆಕ್ಕಪರಿಶೋಧನೆಯಲ್ಲಿ ಈ ಕೆಳಗಿನ ಪ್ರಕರಣಗಳಲ್ಲಿ ಕಂಡು ಬಂದಿರುತ್ತದೆ. ಸಂಸ್ಥೆಗೆ ಬರಬೇಕಾದ ಹರಾಜಿನ ಮೊತ್ತವನ್ನು ಕೂಡಲೇ ಸಂಬಂಧಿಸಿದವರಿಂದ ವಸೂಲಿ ಮಾಡಿ ಜಮಾ ಮಾಡಲು ಕ್ರಮ ಕೈಗೊಳ್ಳಬೇಕಾಗಿದೆ.

ಕ್ರಮ ಸಂಖ್ಯೆ	ಜಿಲ್ಲೆ	ಸಂಸ್ಥೆಯ ಹೆಸರು	ಕಂಡಿಕೆ ಸಂಖ್ಯೆ	ಮೊತ್ತ (ಲಕ್ಷ ರೂ.ಗಳಲ್ಲಿ)
ನಗರಸಭೆ				
1	ಹಾಸನ	ಹಾಸನ	33	1.56
2	ಶಿವಮೊಗ್ಗ	ಶಿವಮೊಗ್ಗ	49	12.06
3		ಸಾಗರ	81	0.04
4	ಬಾಗಲಕೋಟೆ	ರಬಕವಿ ಬನಹಟ್ಟಿ	22	0.98
5	ತುಮಕೂರು	ತಿಪಟೂರು	16	0.8
ಒಟ್ಟು				15.44

ಕರ್ನಾಟಕ ರಾಜ್ಯ ಲೆಕ್ಕಪರಿಶೋಧನೆ ಮತ್ತು ಲೆಕ್ಕಪತ್ರ ಇಲಾಖೆ

ಪುರಸಭೆ				
1	ಹಾಸನ	ಹೊಳೆನರಸೀಪುರ	33	1.8
2	ಮಂಗಳೂರು	ಪುತ್ತೂರು	27(7)	7.05
3	ಬೆಂಗಳೂರು	ದೇವನಹಳ್ಳಿ	33(ಆ)	1.36
			33(ಆ)	1.28
4	ಬಳ್ಳಾರಿ	ಶಿರಗುಪ್ಪ	30	1.56
5	ಬಾಗಲಕೋಟೆ	ತೇರ್ದಾಳ	37	1.35
6	ತುಮಕೂರು	ಮಧುಗಿರಿ	24	0.1
ಒಟ್ಟು				14.5
ಪಟ್ಟಣ ಪಂಚಾಯತಿ				
1	ಚಿತ್ರದುರ್ಗ	ಚಳ್ಳಕೆರೆ	30	12.2
2	ಗದಗ	ನರೇಗಲ್	22	0.06
			23	0.36
3	ದಾವಣಗೆರೆ	ಜಗಳೂರು	24	2.22
ಒಟ್ಟು				14.84
ಒಟ್ಟು ಮೊತ್ತ				44.78

(iv) ಖಾತೆ ಬದಲಾವಣೆ ಫೀ ಕಡಿಮೆ ವಸೂಲಿಸಿರುವುದು ಹಾಗೂ ವಸೂಲಿಸದೇ ಇರುವುದು:-

2012-13ನೇ ಸಾಲಿನಲ್ಲಿ ನಗರ ಸ್ಥಳೀಯ ಸಂಸ್ಥೆಗಳಲ್ಲಿ ಖಾತೆ ಬದಲಾವಣೆಯ ದಾಖಲಾತಿಗಳಲ್ಲಿ ಫೀ ಕಡಿಮೆ ವಸೂಲಿಸಿರುವುದು ಮತ್ತು ವಸೂಲಿಸದೇ ಇರುವುದು ಲೆಕ್ಕಪರಿಶೋಧನೆಯಲ್ಲಿ ಈ ಕೆಳಕಂಡ ಪ್ರಕರಣದಲ್ಲಿ ಕಂಡುಬಂದಿರುತ್ತದೆ.

ಕ್ರಮ ಸಂಖ್ಯೆ	ಜಿಲ್ಲೆ	ಸಂಸ್ಥೆಯ ಹೆಸರು	ಕಂಡಿಕೆ ಸಂಖ್ಯೆ	ಮೊತ್ತ (ಲಕ್ಷ ರೂ.ಗಳಲ್ಲಿ)
ಪುರಸಭೆ				
1	ಮಂಡ್ಯ	ಕೆ.ಆರ್.ಪೇಟೆ	38	0.14
2		ಮಳವಳ್ಳಿ	32	0.02
ಒಟ್ಟು				0.16
ಪಟ್ಟಣ ಪಂಚಾಯತಿ				
1	ಮಂಡ್ಯ	ನಾಗಮಂಗಲ	38	0.02
2		ಪಾಂಡವಪುರ	37	0.11
ಒಟ್ಟು				0.45
ಒಟ್ಟು ಮೊತ್ತ				0.61

(v) ಟ್ರೇಡ್ ಲೈಸೆನ್ಸ್ ಷೇರು ಕಡಿಮೆ ವಸೂಲಿಸಿರುವುದು:

ನಗರ ಸ್ಥಳೀಯ ಸಂಸ್ಥೆಗಳ ವ್ಯಾಪ್ತಿಯಲ್ಲಿನ ವಸೂಲಾತಿಯ ರಶೀದಿ ಪುಸ್ತಕಗಳು, ದಿನವಹಿ ವಸೂಲಾತಿ ಪುಸ್ತಕಗಳನ್ನು ಪರಿಶೀಲಿಸಲಾಗಿ 2012-13ನೇ ಸಾಲಿಗೆ ನಿಗದಿಪಡಿಸಿರುವ ಉದ್ದಿಮೆ ಶುಲ್ಕಕ್ಕಿಂತ ಕಡಿಮೆ ವಸೂಲಿಸಿರುವುದನ್ನು ಲೆಕ್ಕಪರಿಶೋಧನೆಯಲ್ಲಿ ಗಮನಿಸಲಾಗಿದೆ. ವಿವರಗಳು ಈ ಕೆಳಕಂಡಂತಿದೆ.

ಕ್ರಮ ಸಂಖ್ಯೆ	ಜಿಲ್ಲೆ	ಸಂಸ್ಥೆಯ ಹೆಸರು	ಕಂಡಿಕೆ ಸಂಖ್ಯೆ	ಮೊತ್ತ (ರೂ.ಲಕ್ಷಗಳಲ್ಲಿ)
ನಗರಸಭೆ				
1	ಬೀದರ್	ಬೀದರ್	31	1.54
2	ರಾಮನಗರ	ಚನ್ನಪಟ್ಟಣ	12(1)	0.02
ಒಟ್ಟು				1.56
ಪುರಸಭೆ				
1	ಬೆಂಗಳೂರು	ಹೊಸಕೋಟೆ	27(ಅ)	0.12
ಒಟ್ಟು				0.03
ಒಟ್ಟು ಮೊತ್ತ				0.15
ಒಟ್ಟು ಮೊತ್ತ				1.71

(vi) ಉದ್ಯೋಗ ಲೈಸೆನ್ಸ್ ಕರ ವಸೂಲಿ ಬಾಕಿ ಇರುವ ಕುರಿತು.

ನಗರ ಸ್ಥಳೀಯ ಸಂಸ್ಥೆಗಳಲ್ಲಿ ಪುರಸಭೆ ಅಧಿನಿಯಮ 1964ರ ಸೆಕ್ಷನ್ 256ರ ಪ್ರಕಾರ ಉದ್ಯೋಗ ಲೈಸೆನ್ಸ್ ಕರವನ್ನು ಜರುಗಿಸಬಹುದಾಗಿದ್ದು, ಈ ಕೆಳಗಿನ ಸಂಸ್ಥೆಗಳಲ್ಲಿ ಉದ್ಯೋಗ ಲೈಸೆನ್ಸ್ ಕರವು ಬಾಕಿ ಉಳಿದುಕೊಂಡಿರುವುದು ಕಂಡು ಬಂದಿರುತ್ತದೆ.

ಕ್ರ. ಸಂ.	ಜಿಲ್ಲೆ ಹೆಸರು	ಸಂಸ್ಥೆ	ಸಂಸ್ಥೆಯ ಸ್ಥಳ	ಲೆಕ್ಕಪರಿಶೋಧನಾ ವರದಿಯ ಕಂಡಿಕೆ ಸಂಖ್ಯೆ	ಮೊತ್ತ (ಲಕ್ಷ ರೂಗಳಲ್ಲಿ)
1	ಧಾರವಾಡ	ಪಟ್ಟಣ ಪಂಚಾಯತಿ	ಕುಂದಗೋಳ	17	1.60
2	ಧಾರವಾಡ	ಪುರಸಭೆ	ಅಣ್ಣಿಗೇರಿ	27,28	0.89
3	ಧಾರವಾಡ	ಪಟ್ಟಣ ಪಂಚಾಯತಿ	ಅಳ್ವಾವರ	29	1.45
4	ಚಿತ್ರದುರ್ಗ	ಪುರಸಭೆ	ಹಿರಿಯೂರು	31	6.00
5	ಮಂಗಳೂರು	ಪುರಸಭೆ	ಪುತ್ತೂರು	21	0.25
6	ಗದಗ	ಪಟ್ಟಣ ಪಂಚಾಯತಿ	ನರೇಗಲ್	34	0.48
7	ಗದಗ	ಪಟ್ಟಣ ಪಂಚಾಯತಿ	ಮುಳಗುಂದ	38	0.80
8	ಕಾರವಾರ	ಪಟ್ಟಣ ಪಂಚಾಯತಿ	ಹೊನ್ನಾವರ	33	0.26
9	ಕಾರವಾರ	ಪಟ್ಟಣ ಪಂಚಾಯತಿ	ಸಿದ್ದಾಪುರ	34	1.30
10	ಕಾರವಾರ	ನಗರಸಭೆ	ಕಾರವಾರ	36	2.92
11	ಕಾರವಾರ	ನಗರಸಭೆ	ಶಿರಸಿ	27	0.09
12	ಶಿವಮೊಗ್ಗ	ಪಟ್ಟಣ ಪಂಚಾಯತಿ	ಜೋಗಾಕಾರ್ಗಿಲ್	25	0.44
13	ಶಿವಮೊಗ್ಗ	ನಗರ ಸಭೆ	ಶಿವಮೊಗ್ಗ	50	0.77
14	ಶಿವಮೊಗ್ಗ	ನಗರ ಸಭೆ	ಶಿವಮೊಗ್ಗ	50	0.16
15	ಶಿವಮೊಗ್ಗ	ನಗರ ಸಭೆ	ಶಿವಮೊಗ್ಗ	52	20.32
16	ಶಿವಮೊಗ್ಗ	ಪಟ್ಟಣ ಪಂಚಾಯತಿ	ಹೊಸನಗರ	22	0.99
17	ಶಿವಮೊಗ್ಗ	ನಗರಸಭೆ	ಸಾಗರ	40	14.01
18	ಬಾಗಲಕೋಟೆ	ನಗರಸಭೆ	ರಬಕವಿ ಬನಹಟ್ಟಿ	27	0.98
19	ಬಾಗಲಕೋಟೆ	ಪಟ್ಟಣ ಪಂಚಾಯತಿ	ಕೆರೂರು	27	5.14
20	ಬಾಗಲಕೋಟೆ	ಪುರಸಭೆ	ತೇರ್ದಾಳ	33	3.65
21	ಬಾಗಲಕೋಟೆ	ಪುರಸಭೆ	ಮುಧೋಳ	33	1.33
22	ಬಾಗಲಕೋಟೆ	ಪುರಸಭೆ	ಗುಳೇದಗುಡ್ಡ	33	3.54
23	ದಾವಣಗೆರೆ	ಪಟ್ಟಣ ಪಂಚಾಯತಿ	ಜಗಳೂರು	27	0.24
24	ಬೆಳಗಾಂ	ಪುರಸಭೆ	ಸಂಕೇಶ್ವರ	24	2.37
25	ಬೆಳಗಾಂ	ಪುರಸಭೆ	ಬೈಲಹೊಂಗಲ	25	1.14
26	ಬೆಳಗಾಂ	ಪುರಸಭೆ	ಮೂಡಲಗಿ	22	1.61
27	ಬೆಳಗಾಂ	ಪುರಸಭೆ	ಚಿಕ್ಕೋಡಿ	26	5.91
ಒಟ್ಟು					78.64

ಕರ್ನಾಟಕ ರಾಜ್ಯ ಲೆಕ್ಕಪರಿಶೋಧನೆ ಮತ್ತು ಲೆಕ್ಕಪತ್ರ ಇಲಾಖೆ

ನಗರ ಸ್ಥಳೀಯ ಸಂಸ್ಥೆಗಳು ಸ್ವಂತ ಆದಾಯವನ್ನು ಹೆಚ್ಚಿವಲ್ಲಿ ಬಾಕಿ ಉಳಿದ ಲೈಸೆನ್ಸ್ ಶುಲ್ಕ ರೂ.78.64ಲಕ್ಷಗಳನ್ನು ವಸೂಲಿ ಮಾಡುವಲ್ಲಿ ಕ್ರಮ ವಹಿಸಬೇಕಾಗಿದೆ.

(vii) ಬೀದಿ ದೀಪಗಳ ಬಿಡಿ ಭಾಗಗಳು, ನೀರು ಪೂರೈಕೆಯ ಸಾಮಗ್ರಿ, ವಾಹನ ರಿಪೇರಿಯ ಬಿಡಿ ಭಾಗಗಳು, ವಾಹನದ ಟೈರ್ ಟ್ಯೂಬ್‌ಗಳ ಅನುಪಯುಕ್ತ ಸಾಮಗ್ರಿ ಲೆಕ್ಕಕ್ಕೆ ಪಡೆಯದೇ ಇರುವುದು ಮತ್ತು ಅನುಪಯುಕ್ತ ಸಾಮಗ್ರಿಗಳನ್ನು ಹರಾಜು ಮಾಡಿ ಆದಾಯ ಜಮಾ ಮಾಡದೇ ಇರುವುದರಿಂದ ಆಗಿರುವ ನಷ್ಟ.

ನಗರ ಸ್ಥಳೀಯ ಸಂಸ್ಥೆಗಳಲ್ಲಿ ಬೀದಿ ದೀಪಗಳ ಬಿಡಿ ಭಾಗಗಳು, ನೀರು ಪೂರೈಕೆಯ ಸಾಮಗ್ರಿ, ವಾಹನ ರಿಪೇರಿಯ ಬಿಡಿ ಭಾಗಗಳು, ವಾಹನದ ಟೈರ್ ಟ್ಯೂಬ್‌ಗಳ ಅನುಪಯುಕ್ತ ಸಾಮಗ್ರಿ ಲೆಕ್ಕಕ್ಕೆ ಪಡೆಯದೇ ಇರುವುದು ಮತ್ತು ಅನುಪಯುಕ್ತ ಸಾಮಗ್ರಿಗಳನ್ನು ಹರಾಜು ಮಾಡಿ ಆದಾಯ ಜಮಾ ಮಾಡದೇ ಇರುವುದರಿಂದ ಸಂಸ್ಥೆಗೆ ಬರಬೇಕಾದ ಆದಾಯವು ಕೈತಪ್ಪಿದಂತಾಗಿದೆ. ನೀರು ಪೂರೈಕೆಯ ರಿಪೇರಿ ಹಾಗೂ ಬೀದಿ ದೀಪಗಳ ದುರಸ್ತಿ ಟೆಂಡರ್‌ನಲ್ಲಿ ಗುತ್ತಿಗೆದಾರರು ತಮ್ಮ ಸ್ವಂತ ವೆಚ್ಚದಲ್ಲಿ ಅನುಪಯುಕ್ತ ಸಾಮಗ್ರಿಗಳನ್ನು ತಂದು ಪುರಸಭೆಗೆ ವಹಿಸಲು ನಿಯಮವಿದ್ದು, ಅನುಪಯುಕ್ತ ಸಾಮಗ್ರಿಗಳನ್ನು ಪಡೆದಿರುವ ಬಗ್ಗೆ ವಹಿಯನ್ನು ನಿರ್ವಹಿಸಿರುವುದಿಲ್ಲ ಮತ್ತು ಹರಾಜು ಮಾಡಿರುವುದಿಲ್ಲ. ಇಂತಹ ಪ್ರಕರಣಗಳನ್ನು ಕೆಳಗಿನಂತಿದೆ.

ಕ್ರ. ಸಂ.	ಜಿಲ್ಲೆ ಹೆಸರು	ಸಂಸ್ಥೆ	ಸಂಸ್ಥೆಯ ಸ್ಥಳ	ಲೆಕ್ಕಪರಿಶೋಧನಾ ವರಿಯ ಕಂಡಿಕೆ ಸಂಖ್ಯೆ	ಮೊತ್ತ (ರೂ.ಲಕ್ಷಗಳಲ್ಲಿ)
1	ಕೊಪ್ಪಳ	ನಗರಸಭೆ	ಕೊಪ್ಪಳ	46	0.58
2	ರಾಮನಗರ	ನಗರಸಭೆ	ಚನ್ನಪಟ್ಟಣ	38	21.03
3	ರಾಮನಗರ	ಪುರಸಭೆ	ಮಾಗಡಿ	36	2.00
4	ಬೆಂಗಳೂರು	ಪುರಸಭೆ	ದೇವನಹಳ್ಳಿ	47	9.46
5	ಬೆಂಗಳೂರು	ಪುರಸಭೆ	ಆನೇಕಲ್	44	1.63
ಒಟ್ಟು					34.7

(viii) ಅಂಗಡಿ ಮಳಿಗೆಯನ್ನು ಹರಾಜು ಮಾಡದೇ ಬಾಡಿಗೆಗೆ ನೀಡದೇ ಇರುವುದರಿಂದ ಬಾಡಿಗೆ ನಷ್ಟವುಂಟಾಗಿರುವುದು.

ನಗರ ಸ್ಥಳೀಯ ಸಂಸ್ಥೆಗಳಲ್ಲಿ ಸ್ವಂತ ಆದಾಯವನ್ನು ಕ್ರೋಢೀಕರಿಸುವುದರ ಸಲುವಾಗಿ ಸ್ಥಳೀಯ ಸಂಸ್ಥೆಗಳ ಸ್ವಂತ ಸ್ಥಳದಲ್ಲಿ ಮಳಿಗೆಗಳ ನಿರ್ಮಾಣಮಾಡಲು ಸರ್ಕಾರವು ಅನುದಾನವನ್ನು ನೀಡಲಾಗುತ್ತಿದೆ. ಮಳಿಗೆಗಳನ್ನು ಹರಾಜು ಮಾಡದೇ ಹಾಗೇ ಉಳಿಸಿಕೊಂಡಿರುವುದರಿಂದ ಆದಾಯವು ನಷ್ಟವಾಗಿರುವ ಪ್ರಕರಣಗಳನ್ನು ಈ ಕೆಳಗೆ ತೋರಿಸಲಾಗಿದೆ.

ಕ್ರ. ಸಂ.	ಜಿಲ್ಲೆ ಹೆಸರು	ಸಂಸ್ಥೆ	ಸಂಸ್ಥೆಯ ಸ್ಥಳ	ಲೆಕ್ಕಪರಿಶೋಧನಾ ವರಿಯ ಕಂಡಿಕೆ ಸಂಖ್ಯೆ	ಮೊತ್ತ (ಲಕ್ಷ ರೂಗಳಲ್ಲಿ)	ಷರಾ
1	ಮಂಡ್ಯ	ಪುರಸಭೆ	ಮಳವಳ್ಳಿ	42	1.35	8 ಮಳಿಗೆ
2	ಕಾರವಾರ	ಪಟ್ಟಣ ಪಂಚಾಯತಿ	ಹೊನ್ನಾವರ	41	3.15	4 ಮಳಿಗೆ
ಒಟ್ಟು					4.50	

ಈ ಕೂಡಲೇ ಮಳಿಗೆಗಳ ಹರಾಜು ಪ್ರಕ್ರಿಯೆಯನ್ನು ಮುಗಿಸಿ ಸಂಸ್ಥೆಗೆ ಆದಾಯ ಕ್ರೋಢೀಕರಿಸಲು ಕ್ರಮ ವಹಿಸಬೇಕಾಗಿದೆ.

(ix) ಪುರಸಭೆಯ ಅಂಗಡಿ ಮಳಿಗೆಗಳನ್ನು ಬಾಡಿಗೆಗೆ ನೀಡದೆ ಬಾಡಿಗೆ ನಷ್ಟ ಉಂಟಾಗುತ್ತಿರುವುದು

ಮಂಡ್ಯ ಜಿಲ್ಲೆಯ ಮಳವಳ್ಳಿ ಪುರಸಭೆ 2012-13ನೇ ಸಾಲಿನ ಲೆಕ್ಕ ಪರಿಶೋಧನಾ ವರದಿಯ ಕಂಡಿಕೆ ಸಂಖ್ಯೆ:42 ರಲ್ಲಿ ತಿಳಿಸಿರುವಂತೆ ಲೆಕ್ಕ ಪರಿಶೋಧನಾ ವೇಳೆಯಲ್ಲಿ ಪುರಸಭೆಯ ಅಂಗಡಿ ಮಳಿಗೆ ವಿಷಯ ನಿರ್ವಾಹಕರು, ಕಂದಾಯ ಅಧಿಕಾರಿಗಳು ಹಾಜರುಪಡಿಸಿದ ಅಂಗಡಿ ಮಳಿಗೆ ಬಾಡಿಗೆ ವಿವರಗಳನ್ನು ಪರಿಶೀಲಿಸಲಾಗಿ ಐ.ಡಿ.ಎಸ್.ಎಂ.ಟಿ ನಿಧಿಯಿಂದ ನಿರ್ಮಿಸಿರುವ 52 ಅಂಗಡಿ ಮಳಿಗೆಗಳು ಶಿಥಿಲಾವಸ್ಥೆಯಲ್ಲಿದ್ದು, ಯಾವುದೇ ವಹಿವಾಟು ನಡೆಸಲಾಗುತ್ತಿಲ್ಲವಾದ್ದರಿಂದ ಖಾಲಿ ಇದ್ದು, ಸದರಿ ಸಾಲಿಗೆ ಯಾವುದೇ ಬೇಡಿಕೆಯನ್ನು ತೆಗೆದುಕೊಡಿರುವುದಿಲ್ಲವೆಂದು ಮುಖ್ಯಾಧಿಕಾರಿಗಳು ದೃಢೀಕರಿಸಿರುತ್ತಾರೆ. ಸದರಿ ಅಂಗಡಿ ಮಳಿಗೆಗಳನ್ನು ಕಂದಾಯ ಅಧಿಕಾರಿಗಳು, ಮುಖ್ಯಾಧಿಕಾರಿಗಳು ಸೂಕ್ತ ಕ್ರಮ ಕೈಗೊಂಡು ಬಳಕೆಗೆ ಉಪಯೋಗವಾಗುವಂತೆ ದುರಸ್ತಿಪಡಿಸಿ ವಾರ್ಷಿಕವಾಗಿ ಬಾಡಿಗೆ ನಷ್ಟ ಹೊಂದುತ್ತಿರುವ ಸುಮಾರು 32ಲಕ್ಷ(24*24*12)ಗಳನ್ನು ತಡೆದು ಪುರಸಭೆಯ ಆದಾಯದ ಮೂಲವನ್ನು ಹೆಚ್ಚಿಸಿಕೊಳ್ಳಲು ತಿಳಿಸಿದೆ.

ಹಾಗೆಯೇ 10ನೇ ಹಣಕಾಸು ನಿಧಿಯಿಂದ ನಿರ್ಮಿಸಿರುವ 16ಅಂಗಡಿ ಮಳಿಗೆಗಳ ಪೈಕಿ ಅಂಗಡಿ ಮಳಿಗೆ ಸಂಖ್ಯೆ:08 ರಿಂದ 15ರವರೆಗಿನ 08 ಅಂಗಡಿ ಮಳಿಗೆಗಳು ಹರಾಜು ಆಗದೇ ಖಾಲಿ ಇರುತ್ತವೆಂದು ಮುಖ್ಯಾಧಿಕಾರಿಗಳು ದೃಢೀಕರಣ ನೀಡಿರುತ್ತಾರೆ. ಆದರೆ ಉಳಿದ 08 ಅಂಗಡಿ ಮಳಿಗೆಗಳನ್ನು ಬಾಡಿಗೆಗೆ ನೀಡಲಾಗಿದ್ದು, ವಾರ್ಷಿಕ ರೂ.135300/-ಗಳ ಬಾಡಿಗೆ ಪುರಸಭೆಗೆ ಆದಾಯ ಬರುತ್ತಿದ್ದು, ಉಳಿಕೆ 8 ಮಳಿಗೆಗಳು ಹರಾಜು ಆಗದೇ ಇರುವ ಬಗ್ಗೆ ಯಾವುದೇ ಮಾಹಿತಿಯನ್ನು ಲೆಕ್ಕ ಪರಿಶೋಧನೆಗೆ ನೀಡಿರುವುದಿಲ್ಲ. ಈ ನಷ್ಟಕ್ಕೆ ಮುಖ್ಯಾಧಿಕಾರಿಗಳೇ ಜವಬ್ದಾರರೆಂದು ಭಾವಿಸುವುದು. ಆದರಿಂದ ಉಳಿದ 08 ಅಂಗಡಿ ಮಳಿಗೆಗಳನ್ನು ಕಂದಾಯ ಅಧಿಕಾರಿಗಳು, ಮುಖ್ಯಾಧಿಕಾರಿಗಳು ಸೂಕ್ತ ಕ್ರಮ ಕೈಗೊಂಡು ಹರಾಜು ಪ್ರಕ್ರಿಯೆ ನಡೆಸಿ ಬಾಡಿಗೆಗೆ ನೀಡಿ ಪುರಸಭೆಯ ಆದಾಯದ ಮೂಲವನ್ನು ಹೆಚ್ಚಿಸಿಕೊಳ್ಳಲು ತಿಳಿಸಿದೆ.

(x) 12ವರ್ಷಗಳ ಅವಧಿಗೆ ಬಾಡಿಗೆ ಹರಾಜು ನೀಡಿರುವುದು ಅನಿಯಮಿತ ಮತ್ತು ಕನಿಷ್ಠ ಮಾಸಿಕ ಬಾಡಿಗೆಗಿಂತ ಕಡಿಮೆ ನೀಡಿರುವುದರಿಂದ ಆಗಿರುವ ನಷ್ಟ ಪ್ರಕರಣ

ಹಾವೇರಿ ಜಿಲ್ಲೆಯ ರಾಣಿಬೆನ್ನೂರು ನಗರಸಭೆಯ 2012-13ನೇ ಸಾಲಿನ ಲೆಕ್ಕಪರಿಶೋಧನಾ ವರದಿಯ ಕಂಡಿಕೆ ಸಂಖ್ಯೆ:32ರಲ್ಲಿ ತಿಳಿಸಿರುವಂತೆ ಬಾಡಿಗೆಯನ್ನು ಸರ್ಕಾರಿ ಆದೇಶ ಸಂಖ್ಯೆ:ನಇ/221/ಜಿ.ಇ.ಎಲ್/2009 ದಿನಾಂಕ:26.10.2009 ಆದೇಶದ ಮಾರ್ಗಸೂಚಿಯಲ್ಲಿ ಕನಿಷ್ಠ ಬಾಡಿಗೆ ವರದಿಯಲ್ಲಿ ಕಾಣಿಸಲಾಗಿದೆ. ಇದಕ್ಕೆ ವಿರುದ್ಧವಾಗಿ ಕಡಿಮೆ ಬಾಡಿಗೆ ನಿಗದಿ ಪಡಿಸಿರುವುದರಿಂದ ನಷ್ಟವು ಉಂಟಾಗಿರುತ್ತದೆ. ಅಲ್ಲದೇ 12 ವರ್ಷಗಳ ಅವಧಿಗೆ ಬಾಡಿಗೆ ನೀಡಿದ್ದಲ್ಲಿ ಸುತ್ತೋಲೆಯ

ಸಾಂಧರ್ಭಿಕ 4 ಅನುಕ್ರಮ ಸಂಖ್ಯೆ:1ರ ಈ ದಲ್ಲಿ ತಿಳಿಸಿರುವಂತೆ ಸರ್ಕಾರದ ಅನುಮತಿಯನ್ನು ಪಡೆಯಬೇಕಾಗಿರುತ್ತದೆ ಮತ್ತು 3 ವರ್ಷಗಳಿಗೊಮ್ಮೆ ಶೇಕಡಾ 10ರಷ್ಟು ಬಾಡಿಗೆಯನ್ನು ಹೆಚ್ಚಿಸಬೇಕಾಗಿರುತ್ತದೆ. ಈ ಯಾವುದೇ ಕ್ರಮವನ್ನು ವಹಿಸಿರುವುದಿಲ್ಲ. ಕನಿಷ್ಠ ಬಾಡಿಗೆಗಿಂತ ಕಡಿಮೆ ಕೊಟ್ಟಿರುವುದರಿಂದ ರೂ.92.84ಲಕ್ಷಗಳು ಹಾಗೂ ಶೇಕಡಾ 10ರಷ್ಟು ಹೆಚ್ಚುವರಿ ಬಾಡಿಗೆ ರೂ.27.85ಲಕ್ಷಗಳ ನಷ್ಟವು ಸಂಸ್ಥೆಗೆ ಉಂಟಾಗಿರುತ್ತದೆ.

(xi) ಉದ್ದಿಮೆ ಪರವಾನಗಿಯನ್ನು ನವೀಕರಣಗೊಳಿಸದೇ ಬಾಕಿ ಉಳಿಸಿಕೊಂಡು ಬಂದಿರುವುದರಿಂದ ನಗರಸಭೆಗೆ ಆದಾಯ ನಷ್ಟವಾಗಿರುವ ಪ್ರಕರಣ.

ಶಿವಮೊಗ್ಗ ಜಿಲ್ಲೆಯ ಸಾಗರ ನಗರಸಭೆಯ 2012-13ನೇ ಸಾಲಿನ ಲೆಕ್ಕಪರಿಶೋಧನಾ ವರದಿ ಕಂಡಿಕೆ ಸಂಖ್ಯೆ:40ರಲ್ಲಿ ತಿಳಿಸಿರುವಂತೆ 2012-13ನೇ ಸಾಲಿನಲ್ಲಿ 1600 ಉದ್ದಿಮೆಗಳ ನವೀಕರಿಸಿಕೊಳ್ಳದೇ ಇರುತ್ತದೆ. ಉದ್ದಿಮೆದಾರರಿಗೆ ನೋಟೀಸ್‌ನ್ನು ನೀಡುವುದಾಗಲೀ ಅಥವಾ ಮುನ್ಸಿಪಲ್ ನಿಯಮ 1964ರಂತೆ ಉದ್ದಿಮೆಯನ್ನು ಮುಚ್ಚಿಸಲು ಕ್ರಮ ಕೈಗೊಂಡಿರುವುದಿಲ್ಲ. ನವೀಕರಿಸಿಕೊಳ್ಳಲು ಉದ್ದಿಮೆಗಳಿಂದ ಸರಾಸರಿ ರೂ.200/-ರ ಆಧಾರದಲ್ಲಿ ಲೆಕ್ಕ ಹಾಕಿದರೆ ರೂ.3.20ಲಕ್ಷಗಳ ನಷ್ಟವುಂಟಾಗಿರುತ್ತದೆ. ಉದ್ಯೋಗ ಪರವಾನಗಿಯನ್ನು ನವೀಕರಿಸಲು ಸಂಸ್ಥೆಯಿಂದ ಜರೂರಾಗಿ ಕ್ರಮ ವಹಿಸಬೇಕಾಗಿದೆ.

(xii) ಮಳಿಗೆ ಬಾಡಿಗೆಗಳ ವಾರ್ಷಿಕ ಬೇಡಿಕೆ ಮತ್ತು ಹಳೆಯ ಬಾಕಿಯನ್ನು ಡಿ.ಸಿ.ಬಿಯಿಂದ ತೆಗೆದು ಹಾಕಿರುವುದರಿಂದ ಕಾರಣದಿಂದ ಬಾಡಿಗೆ ನಷ್ಟ ಉಂಟಾಗಿರುವ ಪ್ರಕರಣ.

ನಗರ ಸ್ಥಳೀಯ ಸಂಸ್ಥೆಗಳಲ್ಲಿ ಮಳಿಗೆಯ ಬಾಡಿಗೆ ಡಿ.ಸಿ.ಬಿಯಲ್ಲಿ ಟ್ರೇಡ್ ಮುಚ್ಚಲಾಗಿದೆ (Closed) ಎಂದು ಪರಿಗಣಿಸಿ ವಾರ್ಷಿಕ ಬೇಡಿಕೆಯನ್ನು ಮತ್ತು ಹಳೆಯ ಬಾಕಿಯನ್ನು ತೆಗೆದು ಹಾಕಲಾಗಿದೆ. ಮಳಿಗೆಗಳನ್ನು ಮತ್ತೆ ಮರುಹರಾಜು ಮಾಡುವ ಪ್ರಕ್ರಿಯೆಯನ್ನು ಕೈಗೊಂಡಿರುವುದಿಲ್ಲ ಮತ್ತು ಮಳಿಗೆಗಳ ರಿಪೇರಿಗಳನ್ನು ಸರ್ಕಾರದ ಅನುದಾನದಡಿಯಲ್ಲಿ ಕೈಗೊಂಡು ಮಳಿಗೆಗಳನ್ನು ಸುಸ್ಥಿತಿಯಲ್ಲಿ ತರಲು ಕ್ರಮ ಕೈಗೊಳ್ಳದೇ ಡಿ.ಸಿ.ಬಿಯಲ್ಲಿ ನೇರವಾಗಿ ಆದಾಯವನ್ನು ವಜಾ ಮಾಡಿರುವುದರಿಂದ ಆದಾಯ ನಷ್ಟವು ಉಂಟಾಗಿರುತ್ತದೆ.

ಕ್ರ. ಸಂ.	ಜಿಲ್ಲೆ ಹೆಸರು	ಸಂಸ್ಥೆ	ಸಂಸ್ಥೆಯ ಸ್ಥಳ	ಲೆಕ್ಕಪರಿಶೋಧನಾ ವರಿಯ ಕಂಡಿಕೆ ಸಂಖ್ಯೆ	ಮೊತ್ತ (ಲಕ್ಷ ರೂಗಳಲ್ಲಿ)
1	ಬಾಗಲಕೋಟೆ	ನಗರಸಭೆ	ರಬಕವಿ ಬಹಕಟ್ಟೆ	28	0.71
2	ಬಾಗಲಕೋಟೆ	ನಗರಸಭೆ	ಜಮಖಂಡಿ	29	8.08
3	ಬಾಗಲಕೋಟೆ	ಪುರಸಭೆ	ತೇರ್ದಾಳ	34	0.12
4	ಬಾಗಲಕೋಟೆ	ಪುರಸಭೆ	ಮುಧೋಳ	34	1.45
ಒಟ್ಟು					10.36

(xiii) ಕಟ್ಟಡ ಪರವಾನಗಿ ಶುಲ್ಕದಲ್ಲಿ ವಿನಾಯಿತಿ ನೀಡಿರುವುದರಿಂದ ನಗರಸಭೆಗೆ ನಷ್ಟ ಉಂಟಾಗಿರುವುದು

ಶಿವಮೊಗ್ಗ ಜಿಲ್ಲೆಯ ಶಿವಮೊಗ್ಗ ನಗರಸಭೆಯ 2012-13ನೇ ಸಾಲಿನ ಲೆಕ್ಕಪರಿಶೋಧನಾ ವರದಿಯ ಕಂಡಿಕೆ ಸಂಖ್ಯೆ:59ರಲ್ಲಿ ತಿಳಿಸಿರುವಂತೆ ಸರ್ಕಾರದ ಸೂಚನೆಯಂತೆ ಧಾರ್ಮಿಕ ಸಂಸ್ಥೆಗಳಿಗೆ ಮಾತ್ರ ವಿನಾಯಿತಿ ನೀಡಬಾರಾಗಿದ್ದು, ಆದರೆ ಇನ್ನಿತರ ಸಂಸ್ಥೆಗಳಿಗೆ ವಿನಾಯಿತಿಯನ್ನು ನೀಡಿರುವುದರಿಂದ ರೂ.8.29ಲಕ್ಷಗಳ ಆದಾಯವು ನಷ್ಟವಾಗಿರುತ್ತದೆ. ಇದನ್ನು ಸಂಬಂಧಿಸಿದ ಸಂಸ್ಥೆಗಳಿಂದ ವಸೂಲಿ ಮಾಡಲು ಕ್ರಮ ವಹಿಸಬೇಕಾಗಿದೆ.

(xiv) ಭೂ ಬಾಡಿಗೆ ಬಾಕಿ.

ನಗರ ಸ್ಥಳೀಯ ಸಂಸ್ಥೆಗಳ ನಿಯಮ 53(1)ರಂತೆ ಭೂ ಬಾಡಿಗೆ ಆಕರಣೆಯ ಸಲುವಾಗಿ ಅವಕಾಶವಿದ್ದು, ಡಿ.ಸಿ.ಬಿಯನ್ನು ಕೆ.ಎಂ.ಎಫ್ 25ರಲ್ಲಿ ನಿರ್ವಹಿಸಬೇಕಾಗಿರುತ್ತದೆ. ಸಂಬಂಧಪಟ್ಟ ಲೆಕ್ಕಪರಿಶೋಧನಾ ವರದಿಗಳಲ್ಲಿ ವಿವರಿಸಿರುವಂತೆ ಭೂ ಬಾಡಿಗೆಯನ್ನು ವಸೂಲಿ ಮಾಡದೇ ಬಾಕಿ ಉಳಿಸಿಕೊಂಡಿರುವ ಪ್ರಕರಣಗಳಿಂದ ಆದಾಯ ಕೈತಪ್ಪಿರುವ ಪ್ರಕರಣಗಳು ಈ ಕೆಳಗಿನಂತಿರುತ್ತವೆ.

ಕ್ರ. ಸಂ.	ಜಿಲ್ಲೆ ಹೆಸರು	ಸಂಸ್ಥೆ	ಸಂಸ್ಥೆಯ ಸ್ಥಳ	ಲೆಕ್ಕಪರಿಶೋಧನಾ ವರದಿಯ ಕಂಡಿಕೆ ಸಂಖ್ಯೆ	ಮೊತ್ತ (ಲಕ್ಷ ರೂಗಳಲ್ಲಿ)
1	ಬಾಗಲಕೋಟೆ	ಪಟ್ಟಣ ಪಂಚಾಯಿತಿ	ಕೆರೂರು	34	0.90
2	ಬಾಗಲಕೋಟೆ	ಪುರಸಭೆ	ತೇರ್ದಾಳ	27	0.39
3	ಬಾಗಲಕೋಟೆ	ಪುರಸಭೆ	ಮುಧೋಳ	38	14.43
4	ಬೆಳಗಾವಿ	ನಗರಸಭೆ	ಚಿಕ್ಕೋಡಿ	26	9.47
5	ಬೆಳಗಾವಿ	ಪುರಸಭೆ	ಸಂಕೇಶ್ವರ	23	0.82
6	ಬೆಳಗಾವಿ	ಪುರಸಭೆ	ಬೈಲಹೊಂಗಲ	24	0.41
ಒಟ್ಟು					26.42

ಭೂ ಬಾಡಿಗೆಯನ್ನು ವಸೂಲಿ ಮಾಡಲು ಸಂಸ್ಥೆಯಿಂದ ಕ್ರಮವಹಿಸಿ ರೂ.26.42ಲಕ್ಷಗಳ ಆದಾಯ ಕ್ರೋಡೀಕರಿಸಲು ಕ್ರಮ ಕೈಗೊಳ್ಳಬೇಕಾಗಿದೆ.

(xv) ಶ್ರೀ ವೆಂಕಟೇಶ್ವರ ಟೆಕ್ಸ್ಟೈಲ್ ಮಿಲ್ ಗಿರಣಿಯಿಂದ ಬರಬೇಕಾದ ಬಾಕಿ ಕುರಿತು:-

ಧಾರವಾಡ ಜಿಲ್ಲೆಯ ಅಣ್ಣಿಗೇರಿ ಪುರಸಭೆ 2012-13ನೇ ಸಾಲಿನ ಲೆಕ್ಕ ಪರಿಶೋಧನಾ ವರದಿಯ ಕಂಡಿಕೆ ಸಂಖ್ಯೆ:29ರಲ್ಲಿ ತಿಳಿಸಿರುವಂತೆ ಅಣ್ಣಿಗೇರಿ ಪುರಸಭೆ ವ್ಯಾಪ್ತಿಯಲ್ಲಿರುವ ಶ್ರೀ ವೆಂಕಟೇಶ್ವರ ಟೆಕ್ಸ್ಟೈಲ್ ಮಿಲ್‌ನಿಂದ ಬಹಳ

ದಿನಗಳಿಂದಲೂ ಲೈಸೆನ್ಸ್ ಶುಲ್ಕ ಮತ್ತು ಕರ ವಸೂಲಿ ಬಾಕಿ ಇರುತ್ತದೆ. ಅದರ ವಿವರ ಈ ಕೆಳಗಿನಂತಿದೆ.

ಹಿಂದಿನ ಬಾಕಿ	3239793.00
ಬೇಡಿಕೆ	-
ಒಟ್ಟು	3239793.00
ವಸೂಲಿ	-
ಬಾಕಿ	3239793.00

ಒಟ್ಟು ರೂ.3239793/- ಬಾಕಿ ಇದ್ದು ಈ ಬೃಹತ್ ಮೊತ್ತ ವಸೂಲಾತಿಗೆ ಸೂಕ್ತ ಕ್ರಮ ಕೈಗೊಳ್ಳಲು ಸೂಚಿಸಿದೆ.

3.17 ನಗರ ಸ್ಥಳೀಯ ಸಂಸ್ಥೆಗಳಲ್ಲಿ ರೂ.9968.32ಲಕ್ಷಗಳ ಮೌಲ್ಯದ ದಾಖಲಾತಿಗಳನ್ನು/ಓಚರ್‌ಗಳನ್ನು ಲೆಕ್ಕಪರಿಶೋಧನೆಗೆ ಹಾಜರುಪಡಿಸದಿರುವುದು.

(i) ಕಾಮಗಾರಿಗಳಿಗೆ ಭರಿಸಲಾದ ರೂ.2503.31ಲಕ್ಷಗಳಿಗೆ ಸಂಬಂಧಿಸಿದಂತೆ ಅಳತೆ ಪುಸ್ತಕಗಳು ಹಾಗೂ ಟೆಂಡರ್ ದಾಖಲಾತಿಗಳನ್ನು ಲೆಕ್ಕ ಪರಿಶೋಧನೆಗೆ ಹಾಜರುಪಡಿಸದಿರುವುದು.

2012-13ನೇ ಸಾಲಿನಲ್ಲಿ ಹಲವು ನಗರಸಭೆ, ಪುರಸಭೆ ಹಾಗೂ ಪಟ್ಟಣ ಪಂಚಾಯತಿಗಳು ಒಟ್ಟಾರೆ ರೂ.2503.81ಲಕ್ಷ ಮೌಲ್ಯದ ಕಾಮಗಾರಿಗಳ ಅಳತೆ ಪುಸ್ತಕಗಳು, ಓಚರುಗಳು, ಟೆಂಡರ್ ದಾಖಲಾತಿಗಳನ್ನು ಲೆಕ್ಕಪರಿಶೋಧನೆಗೆ ಒದಗಿಸಿರುವುದಿಲ್ಲ. ಜಿಲ್ಲಾವಾರು/ಸಂಸ್ಥೆವಾರು ವಿವರಗಳನ್ನು ಅನುಬಂಧ-28ರಲ್ಲಿ ಲಗತ್ತಿಸಿದೆ. ಇದ್ದರಿಂದಾಗಿ ಕಾಮಗಾರಿಗಳನ್ನು ನಿರ್ವಹಿಸಿದ ಬಗ್ಗೆ ಲೆಕ್ಕಪರಿಶೋಧನೆಯನ್ನು ಕೈಗೊಳ್ಳಲು ಸಾಧ್ಯವಾಗಿರುವುದಿಲ್ಲ. ನಗರ ಸ್ಥಳೀಯ ಸಂಸ್ಥೆಗಳಲ್ಲಿ ಕೇಂದ್ರ ಹಾಗೂ ರಾಜ್ಯ ಸರ್ಕಾರದಿಂದ ಅನೇಕ ಅಭಿವೃದ್ಧಿ ಯೋಜನೆಗಳನ್ನು ಅನುಷ್ಠಾನಕ್ಕೆ ವಹಿಸಿದ್ದು, ಇದರಲ್ಲಿ ಕೋಟ್ಯಾಂತರ ರೂಪಾಯಿಯ ವೆಚ್ಚವನ್ನು ಭರಿಸಲಾಗಿದ್ದು, ದಾಖಲಾತಿಗಳನ್ನು ಲೆಕ್ಕ ತನಿಖೆಗೆ ಹಾಜರುಪಡಿಸದಿರುವುದರಿಂದ ಲೆಕ್ಕಪರಿಶೋಧನೆಯಲ್ಲಿ ಅಕ್ರಮ/ವಂಚನೆಗಳನ್ನು ಪತ್ತೆ ಹಚ್ಚುವಲ್ಲಿ ಸಾಧ್ಯವಾಗದೆ ಇರುವುದಕ್ಕೆ ಅವಕಾಶ ಮಾಡಿಕೊಟ್ಟಂತಾಗುತ್ತದೆ.

(ii) ವೆಚ್ಚಗಳಿಗೆ ಭರಿಸಲಾದ ರೂ.7464.51ಲಕ್ಷಗಳಿಗೆ ಸಂಬಂಧಿಸಿದಂತೆ ಓಚರುಗಳನ್ನು ಹಾಜರುಪಡಿಸದಿರುವುದು.

ನಗರ ಸ್ಥಳೀಯ ಸಂಸ್ಥೆಗಳಲ್ಲಿ ಮಾಡುವ ಯಾವುದೇ ವೆಚ್ಚಕ್ಕೆ ಸಂಬಂಧಿಸಿದಂತೆ ಪ್ರತಿಯೊಂದು ಪಾವತಿಗೂ ಬಿಲ್/ಓಚರ್ ಲೆಕ್ಕ ತನಿಖೆಗೆ ಹಾಜರುಪಡಿಸಬೇಕಾಗುತ್ತದೆ. ಆದರೆ ಕೋಟ್ಯಾಂತರ ಮೊತ್ತದ ವ್ಯವಹಾರಗಳನ್ನೊಳಗೊಂಡ ಕಡತ/ಲೆಕ್ಕಪತ್ರಗಳನ್ನು ಲೆಕ್ಕಪರಿಶೋಧನೆಗೆ ಒದಗಿಸದೇ ಇರುವುದರಿಂದ, ಅವುಗಳಲ್ಲಿ ಆಗಿರಬಹುದಾದ ಸಂಭವನೀಯ ಅಕ್ರಮ/ವಂಚನೆಗಳನ್ನು ಪತ್ತೆ ಹಚ್ಚುವಲ್ಲಿ ಸಾಧ್ಯವಾಗದೆ ಇರುವುದಕ್ಕೆ ಅವಕಾಶ ಮಾಡಿಕೊಟ್ಟಂತಾಗುತ್ತದೆ ಮತ್ತು ಕಾಲಕ್ರಮೇಣ ಸದರಿ ಆಕ್ಷೇಪಣೆಗಳಿಗೆ ಕಾರಣರಾಗಿರುವ ವ್ಯಕ್ತಿಗಳು ನಿವೃತ್ತಿಯಾಗಬಹುದು ಅಥವಾ ಕಡತಗಳು ಕಾಣೆಯಾಗಬಹುದು.

ಇದರಿಂದ ನ್ಯೂನತೆಗಳಿಗೆ ಕಾರಣರಾದ ವ್ಯಕ್ತಿಗಳಿಂದ ದುರುಪಯೋಗದ ಮೊತ್ತಗಳನ್ನು ವಸೂಲಿ ಮಾಡುವುದು ಕಷ್ಟ ಸಾಧ್ಯವಾಗಬಹುದು. ಲೆಕ್ಕಪರಿಶೋಧನೆಗೆ ಓಚರ್ಸ್ ಮತ್ತು ಸಂಬಂಧಪಟ್ಟ ದಾಖಲೆಗಳನ್ನು ಒದಗಿಸದೇ ಇರುವುದು ಗಂಭೀರ ಲೋಪವಾಗಿರುತ್ತದೆ. ಒಟ್ಟು ರೂ.7464.51 ಲಕ್ಷಗಳ ಮೊತ್ತದ ಓಚರ್ಸ್ ಮತ್ತು ದಾಖಲೆಗಳನ್ನು ಪರಿಶೀಲನೆಗೆ ಒದಗಿಸಿರುವುದಿಲ್ಲ. ಓಚರ್‌ಗಳನ್ನು ಹಾಜರುಪಡಿಸದೇ ಇರುವ ಅಷ್ಟು ಮೊತ್ತದಷ್ಟು ವ್ಯವಹಾರಗಳು ಪರಿಶೀಲನೆಗೆ ಒಳಪಟ್ಟಿರುವುದಿಲ್ಲ. ಈ ಕುರಿತು ಜಿಲ್ಲಾವಾರು ವಿವರಗಳು ಈ ಕೆಳಗಿನಂತಿರುತ್ತವೆ.

(ಲಕ್ಷ ರೂ.ಗಳಲ್ಲಿ)

ಕ್ರಮ ಸಂಖ್ಯೆ	ಜಿಲ್ಲೆ ಹೆಸರು	ಮೊತ್ತ
1	ಬೆಂಗಳೂರು	284.99
2	ಬಾಗಲಕೋಟೆ	90.47
3	ಬೆಳಗಾಂ	29.60
4	ಬಳ್ಳಾರಿ	16.17
5	ಬೀದರ್	43.42
6	ಬಿಜಾಪುರ	10.24
7	ಚಿಕ್ಕಮಗಳೂರು	5.39
8	ಚಿಕ್ಕಬಳ್ಳಾಪುರ	213.21
9	ಚಿತ್ರದುರ್ಗ	295.19
10	ಚಾಮರಾಜನಗರ	1832.49
11	ದಾವಣಗೆರೆ	292.09
12	ಧಾರವಾಡ	43.60
13	ಗದಗ	456.86
14	ಕಲ್ಬುರ್ಗಿ	533.46
15	ಹಾಸನ	194.14
16	ಹಾವೇರಿ	3.85
17	ಉತ್ತರಕನ್ನಡ	142.10
18	ಕೋಲಾರ	0.86
19	ಕೊಪ್ಪಳ	266.73
20	ಕೊಡಗು	156.29
21	ಮಂಡ್ಯ	283.88
22	ದಕ್ಷಿಣ ಕನ್ನಡ	27.99
23	ಮೈಸೂರು	44.81
24	ರಾಯಚೂರು	51.42
25	ರಾಮನಗರ	298.02
26	ಶಿವಮೊಗ್ಗ	736.84
27	ತುಮಕೂರು	918.82
28	ಉಪುಪಿ	3.73
29	ಯಾದಗಿರಿ	187.85
	ಒಟ್ಟು	7464.51

ನಗರ ಸ್ಥಳೀಯ ಸಂಸ್ಥೆವಾರು ವಿವರಗಳನ್ನು ಅನುಬಂಧ-29ರಲ್ಲಿ ನೀಡಿದೆ.

ಕರ್ನಾಟಕ ರಾಜ್ಯ ಲೆಕ್ಕಪರಿಶೋಧನೆ ಮತ್ತು ಲೆಕ್ಕಪತ್ರ ಇಲಾಖೆ

3.18 ಸಿಬ್ಬಂದಿ ವಿಭಾಗದಲ್ಲಿ ಕಂಡು ಬಂದಿರುವ ನ್ಯೂನತೆಗಳು.

(i) ವೃತ್ತಿ ತೆರಿಗೆಯನ್ನು ಸಿಬ್ಬಂದಿಯ ವೇತನ ಬಿಲ್ಲಿನಲ್ಲಿ ಕಟಾಯಿಸದಿರುವುದು ಹಾಗೂ ಕಡಿಮೆ ಕಟಾಯಿಸಿರುವುದು.

ನಗರ ಸ್ಥಳೀಯ ಸಂಸ್ಥೆಗಳಲ್ಲಿ ಸಿಬ್ಬಂದಿಯ ವೇತನದಲ್ಲಿ ಶಾಸನಬದ್ಧ ಕಡಿತವಾದ ವೃತ್ತಿ ತೆರಿಗೆಯನ್ನು ಕಟಾಯಿಸಬೇಕಾಗಿದ್ದು, ಈ ಕೆಳಗಿನ 11 ಸ್ಥಳೀಯ ಸಂಸ್ಥೆಗಳಲ್ಲಿ ವೃತ್ತಿ ತೆರಿಗೆಯನ್ನು ಕಟಾಯಿಸದೇ ಇರುವುದು ಹಾಗೂ ಕಡಿಮೆ ಕಟಾಯಿಸಿರುವುದು ಲೆಕ್ಕಪರಿಶೋಧನೆಯಲ್ಲಿ ಕಂಡು ಬಂದಿದ್ದು, ರೂ.0.35ಲಕ್ಷಗಳನ್ನು ಸಿಬ್ಬಂದಿಯ ವೇತನದಲ್ಲಿ ವಸೂಲಿ ಮಾಡಿ ಸರ್ಕಾರದ ಲೆಕ್ಕ ಶೀರ್ಷಿಕೆ ಜಮಾ ಮಾಡಲು ಕ್ರಮ ಕೈಗೊಳ್ಳಬೇಕಾಗಿದೆ.

(ಲಕ್ಷ ರೂ.ಗಳಲ್ಲಿ)

ಕ್ರ.ಸಂ.	ನಗರ ಸ್ಥಳೀಯ ಸಂಸ್ಥೆಗಳು	ನಗರ ಸ್ಥಳೀಯ ಸಂಸ್ಥೆಗಳ ಸಂಖ್ಯೆ	ವಸೂಲಿಸಬೇಕಾದ ಮೊತ್ತ
1	ನಗರ ಸಭೆಗಳು	4	0.09
2	ಪುರಸಭೆಗಳು	4	0.10
3	ಪಟ್ಟಣ ಪಂಚಾಯತಿ	3	0.16
	ಒಟ್ಟು	11	0.35

ಸಂಸ್ಥೆವಾರು ವಿವರಗಳನ್ನು ಅನುಬಂಧ-30ರಲ್ಲಿ ತೋರಿಸಲಾಗಿದೆ.

(ii) ಸಿಬ್ಬಂದಿ ವೇತನ ಬಿಲ್ಲಿನಲ್ಲಿ ಕಟಾಯಿಸಲಾದ ಸರ್ಕಾರದ ವಿವಿಧ ಇಲಾಖೆಗಳಿಗೆ ಜಮಾ ಮಾಡಬೇಕಾದ ಮೊತ್ತವನ್ನು ಸ್ಥಳೀಯ ನಿಧಿಯಲ್ಲಿಯೇ ಉಳಿಸಿಕೊಂಡಿರುವುದು.

ನಗರ ಸ್ಥಳೀಯ ಸಂಸ್ಥೆಗಳಲ್ಲಿ ಕಾರ್ಯನಿರ್ವಹಿಸುತ್ತಿರುವ ಸಿಬ್ಬಂದಿಯ ವೇತನ ಬಿಲ್ಲಿನಲ್ಲಿ ಕಟಾಯಿಸಲಾದ ಆದಾಯ ತೆರಿಗೆ, ಎಲ್.ಐ.ಸಿ, ಜಿ.ಪಿ.ಎಫ್, ಕೆ.ಜಿ.ಐ.ಡಿ, ಹೆಚ್.ಬಿ.ಎ, ಮತ್ತು ಜಿ.ಐ.ಎಸ್ ರೂ.4.86ಲಕ್ಷಗಳನ್ನು ಸ್ಥಳೀಯ ನಿಧಿಯಲ್ಲಿಯೇ ಉಳಿಸಿಕೊಳ್ಳಲಾಗಿದೆ. ಸಂಸ್ಥೆವಾರು ವಿವರಗಳು ಈ ಕೆಳಗಿನಂತಿರುತ್ತವೆ. ಸದರಿ ಕಟಾವಣೆಗಳನ್ನು ಆಯಾ ಇಲಾಖಾ ಲೆಕ್ಕ ಶೀರ್ಷಿಕೆಗೆ ಜಮಾ ಮಾಡಲು ಕ್ರಮವನ್ನು ಸಕಾಲಕ್ಕೆ ವಹಿಸಬೇಕಾಗಿದೆ.

ಕ್ರಮ ಸಂಖ್ಯೆ	ಜಿಲ್ಲೆ	ಸಂಸ್ಥೆಯ ಹೆಸರು	ಕಂಡಿಕ ಸಂಖ್ಯೆ	ಮೊತ್ತ (ಲಕ್ಷ ರೂ.ಗಳಲ್ಲಿ)
ನಗರಸಭೆ				
1	ಬಾಗಲಕೋಟೆ	ಜಮಖಂಡಿ	48	0.04
2	ಚಿಕ್ಕಬಳ್ಳಾಪುರ	ಚಿಂತಾಮಣಿ	57	4.02
		ಒಟ್ಟು		4.06
ಪುರಸಭೆ				
1	ಯಾದಗಿರಿ	ಸುರಪೂರು	52	0.48
		ಒಟ್ಟು		0.48
ಪಟ್ಟಣ ಪಂಚಾಯತಿ				
1	ಮೈಸೂರು	ಸರಗೂರು	35	0.22
2	ಚಿಕ್ಕಬಳ್ಳಾಪುರ	ಗುಡಿಬಂಡೆ	37	0.10
		ಒಟ್ಟು		0.32
		ಒಟ್ಟು ಮೊತ್ತ		4.86

(iii) ಪರಿಷ್ಕೃತ ವೇತನ ಶ್ರೇಣಿಯಲ್ಲಿ ಮತ್ತು ವೇತನ ನಿಗದಿಪಡಿಸುವಲ್ಲಿ ತಪ್ಪಾಗಿ ವೇತನ ನಿಗದಿಪಡಿಸಿರುವುದರಿಂದ ಹೆಚ್ಚುವರಿ ಪಾವತಿ.

ನಗರ ಸ್ಥಳೀಯ ಸಂಸ್ಥೆಗಳಲ್ಲಿ ಕಾರ್ಯನಿರ್ವಹಿಸುವ ಸಿಬ್ಬಂದಿಯ ಪರಿಷ್ಕೃತ ವೇತನ ಶ್ರೇಣಿ 1999 ಮತ್ತು 2007ರಲ್ಲಿ ಮತ್ತು ಬಡ್ಡಿಯನ್ನು ನೀಡಿದಾಗ ವೇತನವನ್ನು ನಿಗದಿಪಡಿಸುವಲ್ಲಿ ಕೆಳಕಂಡ 5 ನಗರ ಸ್ಥಳೀಯ ಸಂಸ್ಥೆಗಳು ತಪ್ಪಾಗಿ ನಿಗದಿಪಡಿಸಿರುವುದರಿಂದ ವೇತನ ಮತ್ತು ಭತ್ಯೆಗಳನ್ನು ಹೆಚ್ಚುವರಿಯಾಗಿ ಸಿಬ್ಬಂದಿಗೆ ಪಾವತಿ ಮಾಡಿರುವುದು ಲೆಕ್ಕಪರಿಶೋಧನೆಯಲ್ಲಿ ಕಂಡು ಬಂದಿರುತ್ತದೆ. ತಪ್ಪಾಗಿ ನಿಗದಿಪಡಿಸಿರುವುದನ್ನು ಸರಿಪಡಿಸಿ ಸಿಬ್ಬಂದಿಯ ಸೇವಾ ಪುಸ್ತಕದಲ್ಲಿ ನಮೂದಿಸಿಕೊಂಡು ಸಂಬಂಧಿಸಿದ ನೌಕರರಿಂದ ರೂ.0.98ಲಕ್ಷಗಳನ್ನು ವಸೂಲಿ ಮಾಡಲು ಲೆಕ್ಕ ಪರಿಶೋಧನಾ ವರದಿಯಲ್ಲಿ ಸೂಚಿಸಲಾಗಿವೆ.

ಕ್ರಮ ಸಂಖ್ಯೆ	ಜಿಲ್ಲೆ	ಸಂಸ್ಥೆಯ ಹೆಸರು	ಕಂಡಿಕೆ ಸಂಖ್ಯೆ	ಮೊತ್ತ
ಪುರಸಭೆ				
1	ಮಂಡ್ಯ	ಮಳವಳ್ಳಿ	44	0.02
2	ರಾಯಚೂರು	ಲಿಂಗಸೂಗೂರು	28	0.18
3	ಗದಗ	ಗಜೇಂದ್ರಗಡ	29	0.62
				ಒಟ್ಟು
				0.82
ಪಟ್ಟಣ ಪಂಚಾಯತಿ				
1	ಬಾಗಲಕೋಟೆ	ಕೆರೂರು	42	0.03
2	ಮಂಡ್ಯ	ಪಾಂಡವಪುರ	65	0.13
				ಒಟ್ಟು
				0.16
				ಒಟ್ಟು ಮೊತ್ತ
				0.98

(iv) ವಾರ್ಷಿಕ ವೇತನ ಬಡ್ಡಿಯಲ್ಲಿ ತಪ್ಪಾಗಿ ನಿಗದಿಮಾಡಿರುವುದರಿಂದ ಅಧಿಕ ಪಾವತಿ ಮಾಡಿರುವುದು.

ಕಲ್ಬುರ್ಗಿ ಜಿಲ್ಲೆಯ ಸೇಡಂ ಪುರಸಭೆಯ ಲೆಕ್ಕಪರಿಶೋಧನಾ ವರದಿ ಕಂಡಿಕೆ ಸಂಖ್ಯೆ:21(5)ರಲ್ಲಿ ವಿವರಿಸಿರುವಂತೆ ಸಂಸ್ಥೆಯಲ್ಲಿ ಕಾರ್ಯನಿರ್ವಹಿಸುವ ಸಿಬ್ಬಂದಿಯ ವಾರ್ಷಿಕ ವೇತನ ಬಡ್ಡಿಯನ್ನು ವೇತನವನ್ನು ತಪ್ಪಾಗಿ ನಿಗದಿಪಡಿಸಿರುವುದರಿಂದ ವೇತನ ಮತ್ತು ಭತ್ಯೆಗಳನ್ನು ಹೆಚ್ಚುವರಿಯಾಗಿ ಸಿಬ್ಬಂದಿ ಪಾವತಿ ಮಾಡಿರುವುದು ಲೆಕ್ಕಪರಿಶೋಧನೆಯಲ್ಲಿ ಕಂಡು ಬಂದಿರುತ್ತದೆ. ತಪ್ಪಾಗಿ ನಿಗದಿಪಡಿಸಿರುವುದನ್ನು ಸರಿಪಡಿಸಿ ಸಿಬ್ಬಂದಿಯ ಸೇವಾ ಪುಸ್ತಕದಲ್ಲಿ ನಮೂದಿಸಿಕೊಂಡು ಸಂಬಂಧಿಸಿದ ನೌಕರರಿಂದ ರೂ.0.16ಲಕ್ಷವನ್ನು ವಸೂಲಿ ಮಾಡಲು ಕ್ರಮಜರುಗಿಸಬೇಕಾಗಿದೆ.

(v) ಮಂಜೂರಾತಿ ಇಲ್ಲದ ಹುದ್ದೆಗಳಿಗೆ ವೇತನವನ್ನು ಡ್ರಾ ಮಾಡಿರುವ ಕುರಿತು.

ಕೆಳಕಂಡ 15 ನಗರ ಸ್ಥಳೀಯ ಸಂಸ್ಥೆಗಳಲ್ಲಿ ಮಂಜೂರಾದ ಹುದ್ದೆಗಳಿಗಿಂತ ಹೆಚ್ಚುವರಿ ಸಿಬ್ಬಂದಿಯು ಕಾರ್ಯನಿರ್ವಹಿಸುತ್ತಿದ್ದು, ಹೆಚ್ಚುವರಿ ಹುದ್ದೆಗಳಿಗೆ ಅನುಮೋದನೆಯನ್ನು ಪಡೆಯದೇ ಸಿಬ್ಬಂದಿಗೆ ವೇತನ ಮತ್ತು ಭತ್ಯೆಗಳನ್ನು ನೀಡಲಾಗಿದ್ದು, ಸಂಬಂಧಿಸಿದ ಲೆಕ್ಕಪರಿಶೋಧನಾ ವರದಿಯಲ್ಲಿ ರೂ.194.67 ಲಕ್ಷಗಳನ್ನು ಆಕ್ಷೇಪಿಸಲಾಗಿದೆ.

ಕರ್ನಾಟಕ ರಾಜ್ಯ ಲೆಕ್ಕಪರಿಶೋಧನೆ ಮತ್ತು ಲೆಕ್ಕಪತ್ರ ಇಲಾಖೆ

(ಲಕ್ಷ ರೂ.ಗಳಲ್ಲಿ)

ಕ್ರ.ಸಂ.	ನಗರ ಸ್ಥಳೀಯ ಸಂಸ್ಥೆಗಳು	ನಗರ ಸ್ಥಳೀಯ ಸಂಸ್ಥೆಗಳ ಸಂಖ್ಯೆ	ವಸೂಲಿಸಬೇಕಾದ ಮೊತ್ತ
1	ನಗರ ಸಭೆಗಳು	6	71.44
2	ಪುರಸಭೆಗಳು	5	80.25
3	ಪಟ್ಟಣ ಪಂಚಾಯತಿ	4	42.98
	ಒಟ್ಟು	15	194.67

ನಗರ ಸ್ಥಳೀಯ ಸಂಸ್ಥೆವಾರು ವಿವರಗಳ ಅನುಬಂಧ-31ರಲ್ಲಿ ನೀಡಿದೆ

(vi) ಸಿಬ್ಬಂದಿಯ ವೇತನ ಭತ್ಯೆಯನ್ನು ಹೆಚ್ಚುವರಿಯಾಗಿ ಪಾವತಿಸಿರುವುದು.

ಕೆಳಕಂಡ 14 ನಗರ ಸ್ಥಳೀಯ ಸಂಸ್ಥೆಗಳಲ್ಲಿ ಕಾರ್ಯನಿರ್ವಹಿಸುವ ಸಿಬ್ಬಂದಿಗಳಿಗೆ ಹೆಚ್ಚಾಗಿ ನೀಡಲಾದ ವೇತನ ಮತ್ತು ಭತ್ಯೆಯನ್ನು ಸಂಬಂಧಿಸಿದ ಸಿಬ್ಬಂದಿಗಳಿಂದ ರೂ.4.46ಲಕ್ಷಗಳನ್ನು ವಸೂಲಿ ಮಾಡಿ ವೇತನ ನಿಧಿಗೆ ಜಮಾ ಮಾಡಲು ಸಂಬಂಧಪಟ್ಟ ಲೆಕ್ಕ ಪರಿಶೋಧನಾ ವರದಿಯಲ್ಲಿ ಸೂಚಿಸಲಾಗಿದೆ.

(ಲಕ್ಷ ರೂ.ಗಳಲ್ಲಿ)

ಕ್ರ.ಸಂ.	ನಗರ ಸ್ಥಳೀಯ ಸಂಸ್ಥೆಗಳು	ನಗರ ಸ್ಥಳೀಯ ಸಂಸ್ಥೆಗಳ ಸಂಖ್ಯೆ	ವಸೂಲಿಸಬೇಕಾದ ಮೊತ್ತ
1	ನಗರ ಸಭೆಗಳು	5	0.97
2	ಪುರಸಭೆಗಳು	6	1.11
3	ಪಟ್ಟಣ ಪಂಚಾಯತಿ	3	2.38
	ಒಟ್ಟು	14	4.46

ನಗರ ಸ್ಥಳೀಯ ಸಂಸ್ಥೆವಾರು ವಿವರಗಳನ್ನು ಅನುಬಂಧ-32ರಲ್ಲಿ ನೀಡಿದೆ.

(vii) ತಾತ್ಕಾಲಿಕ ಸಿಬ್ಬಂದಿಗೆ ಸರೆಂಡರ್ ವೇತನವನ್ನು ಅನಿಮಿತವಾಗಿ ಪಾವತಿ ಮಾಡಿರುವುದು.

ಖಾಯಂ ನೌಕರರಿಗೆ ಮಾತ್ರ ಸರೆಂಡರ್ 2ವರ್ಷಗಳಿಗೊಮ್ಮೆ ಬ್ಲಾಕ್ ಅವಧಿಗೆ ಗಳಿಕೆ ರಜೆ ನಗದೀಕರಣದ ಸೌಲಭ್ಯವನ್ನು ನೀಡಲು ಮಾತ್ರ ಅವಕಾಶವಿರುತ್ತದೆ. ಆದರೆ ಈ ಕೆಳಕಂಡ 2 ನಗರ ಸ್ಥಳೀಯ ಸಂಸ್ಥೆಗಳಲ್ಲಿ ತಾತ್ಕಾಲಿಕ, ಖಾಯಂ ಅಲ್ಲದ ಮತ್ತು ದಿನಗೂಲಿ ನೌಕರರಿಗೆ ಗಳಿಕೆ ರಜೆಯ ನಗದೀಕರಣದ ಸೌಲಭ್ಯವನ್ನು ಅನಿಯಮಿತವಾಗಿ ಪಾವತಿಸಿರುವುದನ್ನು ಸಂಬಂಧಿಸಿದವರಿಂದ ರೂ.1.16ಲಕ್ಷಗಳನ್ನು ವಸೂಲಿ ಮಾಡಲು ಸಂಬಂಧ ಪಟ್ಟ ಸಂಸ್ಥೆಯ ಲೆಕ್ಕ ಪರಿಶೋಧನಾ ವರದಿಗಳಲ್ಲಿ ಸೂಚಿಸಲಾಗಿದೆ.

ಕ್ರಮ ಸಂಖ್ಯೆ	ಜಿಲ್ಲೆ	ಸಂಸ್ಥೆಯ ಹೆಸರು	ಕಂಡಿಕೆ ಸಂಖ್ಯೆ	ಮೊತ್ತ (ಲಕ್ಷ ರೂ.ಗಳಲ್ಲಿ)
ಪುರಸಭೆ				
1	ಮಂಡ್ಯ	ಕೆ.ಆರ್.ವೇಟೆ	64	0.53
2	ತುಮಕೂರು	ಮಧುಗಿರಿ	29(2)	0.63
		ಒಟ್ಟು		1.16

(viii) ದಿನಗೂಲಿ ನೌಕರರನ್ನು ಮುಂದುವರೆಸಿರುವುದು

ಸರ್ಕಾರ ಸುತ್ತೋಲೆ ಡಿಪಿಎಆರ್ 2 ಇಎಸೆಲ್ಲಿ 9 ದಿನಾಂಕ:06/06/1990 ಹಾಗೂ ಪೌರಾಡಳಿತ ನಿರ್ದೇಶಕರ ಸುತ್ತೋಲೆ ಸಂ.ಸಿಬ್ಬಂದಿ/ಸಿಆರ್/262/1992-93 ದಿನಾಂಕ: 28-06-1993 ಪ್ರಕಾರ ದಿನಗೂಲಿ ನೌಕರರನ್ನು ನೇಮಕ ಮಾಡಿಕೊಳ್ಳಲು ಹಾಗೂ ಮುಂದುವರೆಸಲು ಅವಕಾಶವಿರುವುದಿಲ್ಲ. ಈ ಕೆಳಗೆ ಕಾಣಿಸಿರುವ 32 ನಗರ ಸ್ಥಳೀಯ ಸಂಸ್ಥೆಗಳಲ್ಲಿ ಸಮಾನ ಕೆಲಸಕ್ಕೆ ಸಮಾನ ವೇತನ ನೌಕರರನ್ನು ಮತ್ತು ದಿನಗೂಲಿ ನೌಕರರನ್ನು ಮುಂದುವರೆಸಿರುವ ಬಗ್ಗೆ ಸಂಬಂಧಪಟ್ಟ ಲೆಕ್ಕಪರಿಶೋಧನೆಯಲ್ಲಿ ರೂ.458.03ಲಕ್ಷಗಳನ್ನು ಆಕ್ಷೇಪಿಸಲಾಗಿದೆ.

(ಲಕ್ಷ ರೂ.ಗಳಲ್ಲಿ)

ಕ್ರ.ಸಂ.	ನಗರ ಸ್ಥಳೀಯ ಸಂಸ್ಥೆಗಳು	ನಗರ ಸ್ಥಳೀಯ ಸಂಸ್ಥೆಗಳ ಸಂಖ್ಯೆ	ಆಕ್ಷೇಪಣೆಯ ಮೊತ್ತ
1	ನಗರ ಸಭೆಗಳು	7	97.03
2	ಪುರಸಭೆಗಳು	12	241.50
3	ಪಟ್ಟಣ ಪಂಚಾಯಿತಿ	13	119.50
	ಒಟ್ಟು	32	458.03

ನಗರ ಸ್ಥಳೀಯ ಸಂಸ್ಥೆವಾರು ವಿವರಗಳನ್ನು ಅನುಬಂಧ-33ರಲ್ಲಿ ನೀಡಿದೆ.

(ix) ದಿನಗೂಲಿ ನೌಕರರಿಗೆ ಹಬ್ಬದ ಮುಂಗಡ, ವಾರ್ಷಿಕ ವೇತನ ಬಡ್ಡಿ ಹಾಗೂ ಸಮವಸ್ತ್ರ ಭತ್ಯೆಯನ್ನು ಅನಿಯಮಿತವಾಗಿ ನೀಡಿರುವುದು.

ನಗರ ಸ್ಥಳೀಯ ಸಂಸ್ಥೆಗಳಲ್ಲಿ ಹಬ್ಬದ ಮುಂಗಡ, ವಾರ್ಷಿಕ ವೇತನ ಬಡ್ಡಿ ಹಾಗೂ ಸಮವಸ್ತ್ರ ಭತ್ಯೆಯನ್ನು ಖಾಯಂ ನೌಕರರಿಗೆ ಮಂಜೂರು ಮಾಡಬೇಕಾಗಿದ್ದು, 2012-13ನೇ ಸಾಲಿನ ವರದಿಗಳಲ್ಲಿ ಅನಿಯಮಿತವಾಗಿ ಸಮಾನ ಕೆಲಸಕ್ಕೆ ಸಮಾನ ವೇತನದ ನೌಕರರಿಗೆ ಮತ್ತು ದಿನಗೂಲಿ ನೌಕರರಿಗೆ ಕೆಳಕಂಡ ಪ್ರಕರಣಗಳಲ್ಲಿ ನೀಡಿರುವುದು ಕಂಡುಬಂದಿರುತ್ತದೆ.

(ಲಕ್ಷ ರೂ.ಗಳಲ್ಲಿ)

ಕ್ರ. ಸಂ.	ಜಿಲ್ಲೆ ಹೆಸರು	ಸಂಸ್ಥೆ	ಸಂಸ್ಥೆಯ ಸ್ಥಳ	ಲೆಕ್ಕಪರಿಶೋಧನಾ ವರಿಯ ಕಂಡಿಕೆ ಸಂಖ್ಯೆ	ಹಬ್ಬದ ಮುಂಗಡ	ವಾರ್ಷಿಕ ಬಡ್ಡಿ	ಸಮವಸ್ತ್ರ ಭತ್ಯೆ
1	ಗುಲ್ಬರ್ಗ	ಪುರಸಭೆ	ಸೇಡಂ	21(1)	0.25		
				21(2)		0.78	
2	ಶಿವಮೊಗ್ಗ	ಪಟ್ಟಣ ಪಂಚಾಯಿತಿ	ಶಿರಾಳಕೊಪ್ಪ	42	0.84	-	-
3	ಗದಗ	ಪುರಸಭೆ	ಲಕ್ಷ್ಮೀಶ್ವರ	43			0.41
		ಒಟ್ಟು			1.09	0.78	0.41
		ಒಟ್ಟು ಮೊತ್ತ				2.28	

ಕರ್ನಾಟಕ ರಾಜ್ಯ ಲೆಕ್ಕಪರಿಶೋಧನೆ ಮತ್ತು ಲೆಕ್ಕಪತ್ರ ಇಲಾಖೆ

(X) ಪೌರಕಾರ್ಮಿಕ ಸಿಬ್ಬಂದಿಗೆ ಹದಿನೈದು ದಿನಗಳ ವಿಶೇಷ ರಜೆ ನಗದೀಕರಣ ಮೊತ್ತವನ್ನು ಅನಿಯಮಿತವಾಗಿ ಪಾವತಿಸಿರುವುದು.

ಘನತ್ಯಾಜ್ಯ ವಸ್ತುಗಳ ವಿಲೇವಾರಿ ಪೌರಕಾರ್ಮಿಕರಿಗೆ ಹದಿನೈದು ದಿನಗಳ ವಿಶೇಷ ರಜೆ ನಗದೀಕರಣದ ಸೌಲಭ್ಯವನ್ನು ನೀಡಲಾಗಿದೆ. ಆದರೆ ಶಿವಮೊಗ್ಗ ಜಿಲ್ಲೆಯ ಸಾಗರ ನಗರಸಭೆಯಲ್ಲಿ ಘನತ್ಯಾಜ್ಯ ವಸ್ತು ವಿಲೇವಾರಿ ಪೌರಕಾರ್ಮಿಕರನ್ನು ಹೊರತುಪಡಿಸಿ ಕಛೇರಿ ಸಿಬ್ಬಂದಿಗೆ ಹಾಗೂ ಗ್ರೂಪ್ 'ಡಿ' ನೌಕರರಿಗೆ ಹದಿನೈದು ದಿನಗಳ ವಿಶೇಷ ರಜೆಯ ನಗದೀಕರಣವನ್ನು ಅನಿಯಮಿತವಾಗಿ ನೀಡಲಾಗಿದ್ದು, ಲೆಕ್ಕಪರಿಶೋಧನೆಯಲ್ಲಿ ರೂ.0.09 ಲಕ್ಷಗಳನ್ನು ಸಂಬಂಧಿಸಿದವರಿಂದ ವಸೂಲಿ ಮಾಡಲು ಸೂಚಿಸಲಾಗಿದೆ.

(2012-13ನೇ ಸಾಲಿನ ಶಿವಮೊಗ್ಗ ಜಿಲ್ಲೆಯ ಸಾಗರ ನಗರಸಭೆ ಲೆಕ್ಕಪರಿಶೋಧನಾ ವರದಿ ಕಂಡಿಕೆ ಸಂಖ್ಯೆ 42)

(xi) ದಿನಗೂಲಿ ನೌಕರರಿಗೆ ಮಂಜೂರಾತಿ ಇಲ್ಲದೇ ಹೆಚ್ಚುವರಿಯಾಗಿ ವೇತನವನ್ನು ನೀಡಿರುವುದು.

ನಗರ ಸ್ಥಳೀಯ ಸಂಸ್ಥೆಗಳಲ್ಲಿ ಕಾರ್ಯನಿರ್ವಹಿಸುವ ದಿನಗೂಲಿ ನೌಕರರಿಗೆ ರೂ.1000.00ಗಳ ವೇತನವನ್ನು ಹಾಗೂ ಕಾಲಿಕ ಶ್ರೇಣಿಯಲ್ಲಿ ವೇತನವನ್ನು ಸರ್ಕಾರ ಮಂಜೂರಾತಿ ಇಲ್ಲದೇ ಈ ಕೆಳಗೆ ಕಾಣಿಸಿರುವ 2 ಸಂಸ್ಥೆಗಳಲ್ಲಿ ಹೆಚ್ಚಳ ಮಾಡಿದ್ದು ಸಂಬಂಧಪಟ್ಟ ಲೆಕ್ಕ ಪರಿಶೋಧನಾ ವರದಿಗಳಲ್ಲಿ ಒಟ್ಟು ರೂ.2.03ಲಕ್ಷಗಳನ್ನು ವಸೂಲಿ ಮಾಡಲು ಸೂಚಿಸಿದೆ.

ಕ್ರಮ ಸಂಖ್ಯೆ	ಜಿಲ್ಲೆ	ಸಂಸ್ಥೆಯ ಹೆಸರು	ಕಂಡಿಕೆ ಸಂಖ್ಯೆ	ಮೊತ್ತ (ಲಕ್ಷ ರೂ.ಗಳಲ್ಲಿ)
ಪುರಸಭೆ				
1	ಗುಲ್ಬರ್ಗ	ಚಿತ್ತಾಪುರ	21(1)	1.80
2		ವಾಡಿ	19(1)	0.23
ಒಟ್ಟು				2.03

(xii) ಸಿಬ್ಬಂದಿಯ ವೇತನದಲ್ಲಿ ವಸತಿಗೃಹ ಬಾಡಿಗೆಯನ್ನು ಕಟಾಯಿಸಿರುವುದಿಲ್ಲ

ನಗರ ಸ್ಥಳೀಯ ಸಂಸ್ಥೆಗಳಲ್ಲಿ ಕಾರ್ಯನಿರ್ವಹಿಸುವ ಸಿಬ್ಬಂದಿಗೆ ವಸತಿಗೃಹವನ್ನು ಮಂಜೂರು ಮಾಡಲಾಗಿದ್ದು, ವಾಸವಾಗಿರುವ ವಸತಿಗೃಹದ ಬಾಡಿಗೆಯನ್ನು ಸಿಬ್ಬಂದಿಗಳ ವೇತನದಲ್ಲಿ ವಸೂಲಿ ಮಾಡದೇ ಇರುವ ಪ್ರಕರಣಗಳು ಈ ಕೆಳಗಿನಂತೆ 8 ನಗರ ಸ್ಥಳೀಯ ಸಂಸ್ಥೆಗಳ ಲೆಕ್ಕಪರಿಶೋಧನೆಯಲ್ಲಿ ಕಂಡು ಬಂದಿರುತ್ತವೆ. ರೂ.8.16ಲಕ್ಷಗಳನ್ನು ಸಂಬಂಧಿಸಿದ ಸಿಬ್ಬಂದಿಗಳಿಂದ ವಸೂಲಿ ಮಾಡಲು ಲೆಕ್ಕ ಪರಿಶೋಧನಾ ವರದಿಯಲ್ಲಿ ಸೂಚಿಸಿದೆ.

ಕ್ರಮ ಸಂಖ್ಯೆ	ಜಿಲ್ಲೆ	ಸಂಸ್ಥೆಯ ಹೆಸರು	ಕಂಡಿಕೆ ಸಂಖ್ಯೆ	ಮೊತ್ತ (ಲಕ್ಷ ರೂ.ಗಳಲ್ಲಿ)
ಪುರಸಭೆ				
1	ಚಿತ್ತದುರ್ಗ	ಚಳ್ಳಕೆರೆ	33	3.66
2	ಬೆಂಗಳೂರು	ನೆಲಮಂಗಲ	25	1.51
ಒಟ್ಟು				5.17

ಪಟ್ಟಣ ಪಂಚಾಯತಿ				
1	ಮಂಡ್ಯ	ನಾಗಮಂಗಲ	56	0.10
2	ಹಾಸನ	ಆಲೂರು	64	1.39
3	ಧಾರವಾಡ	ಕಲಘಟಗಿ	35(ಅ)	0.28
6	ಕಾರವಾರ	ಹೊನ್ನಾವರ	39	0.11
7	ಶಿವಮೊಗ್ಗ	ಶಿರಾಳಕೊಪ್ಪ	45	0.90
8	ಮಡಿಕೇರಿ	ಕುಶಾಲನಗರ	45	0.21
ಒಟ್ಟು				2.99
ಒಟ್ಟು ಮೊತ್ತ				8.16

(xiii) ಅವಕಾಶವಿಲ್ಲದ ಗ್ರಾಮೀಣ ಭತ್ಯೆಯನ್ನು ಪಾವತಿಸಿರುವುದು.

ಬಳ್ಳಾರಿ ಜಿಲ್ಲೆಯ ಕೊಟ್ಟೂರು ಪಟ್ಟಣ ಪಂಚಾಯತಿಯಲ್ಲಿ ಕಾರ್ಯನಿರ್ವಹಿಸುವ ಸಿಬ್ಬಂದಿಗೆ ಅವಕಾಶವಿಲ್ಲದ ಗ್ರಾಮೀಣ ಭತ್ಯೆಯನ್ನು ಸಂದಾಯ ಮಾಡಲಾಗಿದ್ದು, ಲೆಕ್ಕಪರಿಶೋಧನೆಯಲ್ಲಿ ಸಂಬಂಧಿಸಿದವರಿಂದ ರೂ.0.44ಲಕ್ಷಗಳನ್ನು ವಸೂಲಿ ಮಾಡಲು ಸೂಚಿಸಲಾಗಿದೆ.

(xiv) ನಗರ ಸ್ಥಳೀಯ ಸಂಸ್ಥೆಗಳಲ್ಲಿ ಕಾರ್ಯನಿರ್ವಹಿಸುತ್ತಿರುವ ಸರ್ಕಾರದ ಅಧಿಕಾರಿ/ಸಿಬ್ಬಂದಿಗಳ ಪಿಂಚಣಿ ವಂತಿಕೆ ಪಾವತಿಯಾಗದಿರುವುದು.

ನಗರ ಸ್ಥಳೀಯ ಸಂಸ್ಥೆಗಳಲ್ಲಿ ಕಾರ್ಯನಿರ್ವಹಿಸುತ್ತಿರುವ ಸರ್ಕಾರಿ ಅಧಿಕಾರಿ/ಸಿಬ್ಬಂದಿಗಳಿಗೆ ಪಿಂಚಣಿ ವಂತಿಕೆಯನ್ನು ಸ್ಥಳೀಯ ಸಂಸ್ಥೆಗಳಿಂದ ನೀಡಬೇಕಾಗಿರುತ್ತದೆ. ಆದರೆ ನಗರ ಸ್ಥಳೀಯ ಸಂಸ್ಥೆಗಳಲ್ಲಿ ಪಿಂಚಣಿಯ ವಂತಿಕೆ ರೂ.6518.94ಲಕ್ಷಗಳ ಬಾಕಿ ಉಳಿಸಿಕೊಂಡಿರುವುದು, ಲೆಕ್ಕಪರಿಶೋಧನೆಯಲ್ಲಿ ಕಂಡು ಬಂದಿರುತ್ತದೆ. ಪಿಂಚಣಿಯ ವಂತಿಕೆಯನ್ನು ಸಂಬಂಧಿಸಿದ ಸರ್ಕಾರದ ಲೆಕ್ಕ ಶೀರ್ಷಿಕೆಗೆ ಜಮಾ ಮಾಡಲು ಕ್ರಮ ವಹಿಸಬೇಕಾಗಿದೆ. ವಿವರಗಳನ್ನು ಅನುಬಂಧ-34ರಲ್ಲಿ ನೀಡಿದೆ.

(xv) ಸಿಬ್ಬಂದಿಯ ನೇಮಕಾತಿಗೆ ಅಧಿಕಾರ ಇಲ್ಲದಿದ್ದರೂ ಅಧಿಕಾರ ನೇಮಕಾತಿ ಮಾಡಿಕೊಂಡು ವಿವಿಧ ಯೋಜನೆಗಳ ಮತ್ತು ನೀರು ಪೂರೈಕೆ ನಿಧಿಯಿಂದ ವೇತನ ಪಾವತಿ ಮಾಡಿರುವುದು.

ಸರ್ಕಾರಿ ಸುತ್ತೋಲೆ ಸಂಖ್ಯೆ:ಸಅಇ 25 ಎಸ್.ಎಫ್.ಸಿ 2000 ದಿನಾಂಕ:01.01.1986 ಮತ್ತು ಸರ್ಕಾರಿ ಆದೇಶ ಸಂಖ್ಯೆ: ಡಿ.ಪಿ.ಆರ್ 2 ಎ.ಟಿ.ಸಿ.ಎಲ್ 1990 ದಿನಾಂಕ:06.08.2009ರ ಪ್ರಕಾರ ಹಂಗಾಮಿ / ದಿನಗೂಲಿ ಗುತ್ತಿಗೆ ಆಧಾರದ ಮೇಲೆ ನೌಕರರನ್ನು ನೇಮಕಾತಿ ಮಾಡಿಕೊಳ್ಳುವಂತಿಲ್ಲ ಸದರಿ ಆದೇಶವನ್ನು ಮೀರಿ ಈ ಕೆಳಗಿನ ಸಿಬ್ಬಂದಿಯನ್ನು ನೇಮಕ ಮಾಡಿಕೊಂಡು 15 ಪೌರಕಾರ್ಮಿಕರನ್ನು ಘನತ್ಯಾಜ್ಯ ವಸ್ತುಗಳ ವಿಲೇವಾರಿ ಮತ್ತು ಪರಿಸರ ಸಂರಕ್ಷಣೆಗೋಸ್ಕರ 5 ಜನ ಸಿಬ್ಬಂದಿಯನ್ನು ನೀರು ನಿಧಿ ಹಾಗೂ ಇತರ ಸಿಬ್ಬಂದಿಯನ್ನು ಈ ಕೆಳಗಿನಂತೆ ನೇಮಕ ಮಾಡಿ ರೂ.16.46ಲಕ್ಷ ವೇತನ ಪಾವತಿಸಲಾಗಿದೆ.

ಕರ್ನಾಟಕ ರಾಜ್ಯ ಲೆಕ್ಕಪರಿಶೋಧನೆ ಮತ್ತು ಲೆಕ್ಕಪತ್ರ ಇಲಾಖೆ

ಕ್ರ. ಸಂ	ಹುದ್ದೆ	ಹುದ್ದೆ ಸಂಖ್ಯೆ	ಕಂಡಿಕೆ ಸಂಖ್ಯೆ	ಮೊತ್ತ (ಲಕ್ಷ ರೂಗಳಲ್ಲಿ)	ಷರಾ
1	ನೀರು ನಿರ್ವಹಣೆ	5	35	4.48	ನೀರು ನಿರ್ವಹಣೆ ನಿಧಿಯಿಂದ
2	ಪೌರ ಕಾರ್ಮಿಕರು	15	34	8.95	ವಿವಿಧ ಯೋಜನೆ
3	ವಾಹನ ಚಾಲಕರು	01	34	0.92	
4	ಕಂಪ್ಯೂಟರ್ ಆಪರೇಟರ್	01	34	0.21	
5	ಅಕೌಂಟೆಟ್	01	34	0.98	
6	ಜೂನಿಯರ್ ಪ್ರೋಗ್ರಾಮರ್	01	34	0.88	
ಒಟ್ಟು				16.42	

(xvi) 2012-13ನೇ ಸಾಲಿನ ಗಳಿಕೆ ರಜೆ ನಗಧೀಕರಣದಲ್ಲಿ 15 ದಿನಗಳ ಬದಲು 30 ದಿನಗಳ ರಜೆಯನ್ನು ಹೆಚ್ಚುವರಿಯಾಗಿ ಪಾವತಿಸಿರುವುದು.

2012-13ನೇ ಸಾಲಿನ ಗಳಿಕೆ ರಜೆಯನ್ನು 15ದಿನಗಳ ನಗಧೀಕರಣವನ್ನು ಮಾಡಿಕೊಳ್ಳಲು ಅವಕಾಶವಿದ್ದು, ಆದರೆ ಈ ಕೆಳಗೆ ಕಾಣಿಸಿರುವ ಸಂಸ್ಥೆಗಳಲ್ಲಿನ ಸಿಬ್ಬಂದಿಗಳಿಗೆ 30 ದಿನಗಳ ರಜೆಯನ್ನು ಮಂಜೂರುಮಾಡಿ 15 ದಿನಗಳ ವೇತನ ಭತ್ಯೆಯನ್ನು ಹೆಚ್ಚುವರಿಯಾಗಿ ಪಾವತಿಸಲಾಗಿದೆ.

ಕ್ರ. ಸಂ	ಜಿಲ್ಲೆ ಹೆಸರು	ಸಂಸ್ಥೆ	ಸಂಸ್ಥೆಯ ಸ್ಥಳ	ಲೆಕ್ಕಪರಿಶೋಧನಾ ವರಿಯ ಕಂಡಿಕೆ ಸಂಖ್ಯೆ	ಮೊತ್ತ (ಲಕ್ಷ ರೂಗಳಲ್ಲಿ)
1	ಬಳ್ಳಾರಿ	ಪುರಸಭೆ	ಸಂಡೂರು	32	2.66
2	ಗದಗ	ಪಟ್ಟಣ ಪಂಚಾಯಿತಿ	ಮುಳಗುಂದ	40	1.02
ಒಟ್ಟು					03.68

ಹೆಚ್ಚುವರಿಯಾಗಿ ನೀಡಲಾದ ವೇತನ ಭತ್ಯೆಯನ್ನು ಸಂಬಂಧಿಸಿದವರಿಂದ ರೂ.03.68ಲಕ್ಷಗಳನ್ನು ವಸೂಲಿ ಮಾಡಲು ಕ್ರಮ ವಹಿಸಬೇಕಾಗಿದೆ.

(xvii) ಭಾರತೀಯ ಪ್ರಾಚೀನ ಪುರಾತತ್ವ ಇಲಾಖೆಯ ಸುತ್ತಮುತ್ತ ನಿಷೇಧಿತ ಪ್ರದೇಶದಲ್ಲಿ ವಾಣಿಜ್ಯ ಮಳಿಗೆ ನಿರ್ಮಾಣ ಮಾಡಲು ಮುಂದಾಗಿ ರೂ.1.26ಲಕ್ಷ ಅನವಶ್ಯಕ ವೆಚ್ಚ ಭರಿಸಿರುವುದು.

ಬೆಂಗಳೂರು ಜಿಲ್ಲೆಯ ದೇವನಹಳ್ಳಿ ಪುರಸಭೆಯ 2012-13ನೇ ಸಾಲಿನ ಲೆಕ್ಕಪರಿಶೋಧನಾ ವರದಿಯ ಕಂಡಿಕೆ ಸಂಖ್ಯೆ:65(ಆ)ರಲ್ಲಿ ತಿಳಿಸಿರುವಂತೆ ವಾಣಿಜ್ಯ ಮಳಿಗೆಗಳ ನಿರ್ಮಾಣ ಮಾಡಲು ಟೆಂಡರ್ ಕರೆದು ಗುತ್ತಿಗೆದಾರರಿಗೆ ರೂ.11,84,280/-ಗಳಿಗೆ ವಹಿಸಲಾಗಿದೆ. ಈ ಪೈಕಿ ರೂ.1,36,654/-ಗಳಿಗೆ ವೆಚ್ಚಮಾಡಲಾಗಿದೆ. ಆದರೆ ಪುರಾತತ್ವ ಇಲಾಖೆಯ ಸೆಕ್ಷನ್ 20(ಎ), 20(ಬಿ) ಪ್ರಕಾರ 200ಮೀಟರ್ ಸುತ್ತಮುತ್ತಲಿನ ವ್ಯಾಪ್ತಿಯಲ್ಲಿ ಯಾವುದೇ ತರಹದ ಗಣಿಗಾರಿಕೆ ಮತ್ತು ನಿರ್ಮಾಣ ಕೆಲಸಗಳು ನಿಷೇಧಕ್ಕೆ ಒಳಪಟ್ಟಿರುವುದರಿಂದ ಸದರಿ ಕಾಮಗಾರಿಯನ್ನು ಸ್ಥಗಿತಗೊಳಿಸಿ ವರದಿ ಸಲ್ಲಿಸಲು ಪುರಸಭೆಗೆ ಸೂಚಿಸಿರುತ್ತಾರೆ.

ದೇವನಹಳ್ಳಿ ಕೋಟೆಯು ಪ್ರಮುಖ ಐತಿಹಾಸಿಕ ಸ್ಥಳಗಳಲ್ಲಿ ಒಂದಾಗಿದ್ದು, ಇದರ ಸುತ್ತಮುತ್ತಲಿನ ಸ್ಥಳದಲ್ಲಿ ಕಾಮಗಾರಿ ಕೈಗೆತ್ತಿಕೊಳ್ಳುವ ಮೊದಲು ಪೂರ್ವಾಪರ ವಿಚಾರಿಸದೇ ಕ್ರಮ ಕೈಗೊಂಡಿರುವುದು ಪುರಸಭೆಗೆ ರೂ.1,36,654/- ಗಳು ಸದ್ಭಳಕೆಯಾಗದೇ ನಷ್ಟವಾಗಿರುತ್ತದೆ. ಈ ಬಗ್ಗೆ ಸಂಬಂಧಪಟ್ಟವರಿಂದ ವಸೂಲಿಸಬೇಕಿರುತ್ತದೆ.

(xviii) ದಿನಗೂಲಿ ನೌಕರರಿಗೆ ನಿರ್ವಹಿಸುತ್ತಿರುವ ಹುದ್ದೆಯ ವೇತನ ಶ್ರೇಣಿಯಲ್ಲಿ ಅನಿಯಮಿತವಾಗಿ ಪಾವತಿ ಮಾಡಿರುವುದು.

ನಗರ ಸ್ಥಳೀಯ ಸಂಸ್ಥೆಯ ದಿನಗೂಲಿ ಆಗಿ ಕಾರ್ಯನಿರ್ವಹಿಸುತ್ತಿರುವ ಸಿಬ್ಬಂದಿಯನ್ನು 'ಸಿ'ವೃಂದದ ಹುದ್ದೆಯ ವೇತನ ಶ್ರೇಣಿಯ ಕನಿಷ್ಠ ಮೂಲವೇತನ ಅದರ ಮೇಲೆ ಇತರ ಭತ್ಯೆಯನ್ನು ಪಾವತಿಸಲಾಗಿದೆ. ಸರ್ಕಾರದಿಂದ ನೇಮಕಾತಿ ಹೊಂದಿರುವ ಖಾಯಂ ನೌಕರರಿಗೆ ಮಾತ್ರ ಹುದ್ದೆಯ ವೇತನ ಶ್ರೇಣಿಯಲ್ಲಿ ಪಾವತಿಸಲು ಅವಕಾಶವಿರುತ್ತದೆ. ದಿನಗೂಲಿ ನೌಕರರನ್ನು ಸರ್ಕಾರದಿಂದ ಖಾಯಂಗೊಳಿಸದೇ ವೇತನ ಭತ್ಯೆಯನ್ನು ಪಾವತಿಸಿರುವುದು ಅನಿಯಮಿತವಾಗಿರುತ್ತದೆ. ಇಂತಹ ಪ್ರಕರಣಗಳನ್ನು ಈ ಕೆಳಗೆ ತೋರಿಸಲಾಗಿದೆ.

ಕ್ರ. ಸಂ.	ಜಿಲ್ಲೆ ಹೆಸರು	ಸಂಸ್ಥೆ	ಸಂಸ್ಥೆಯ ಸ್ಥಳ	ಲೆಕ್ಕಪರಿಶೋಧನಾ ವರಿಯ ಕಂಡಿಕೆ ಸಂಖ್ಯೆ	ಮೊತ್ತ (ಲಕ್ಷ ರೂಗಳಲ್ಲಿ)
1	ಮಂಗಳೂರು	ಪುರಸಭೆ	ಮೂಡಬದ್ರೆ	32	9.67
2	ಮಂಗಳೂರು	ನಗರಸಭೆ	ಮುಲ್ಕಿ	32	3.15
3	ಗದಗ	ಪುರಸಭೆ	ಗಜೇಂದ್ರಗಡ	29	0.62
4	ಕಾರವಾರ	ನಗರಸಭೆ	ಕಾರವಾರ	45	1.25
5	ಚಿಕ್ಕಬಳ್ಳಾಪುರ	ಪುರಸಭೆ	ಶಿಡ್ಲಘಟ್ಟ	39	14.93
ಒಟ್ಟು					29.62

(xix) ನಿಯೋಜನೆ ಮೇಲಿನ ಸಿಬ್ಬಂದಿಗೆ ರಜಾ ನಗದೀಕರಣ ಸೌಲಭ್ಯವನ್ನು ಅನಿಯಮಿತವಾಗಿ ನೀಡಿರುವುದು.

ಮಂಗಳೂರು ಜಿಲ್ಲೆಯ ಪುತ್ತೂರು ಪುರಸಭೆ 2012-13ನೇ ಸಾಲಿನ ಲೆಕ್ಕಪರಿಶೋಧನಾ ವರದಿಯ ಕಂಡಿಕೆ ಸಂಖ್ಯೆ:31(5)ರಲ್ಲಿ ತಿಳಿಸಿರುವಂತೆ ಕೆ.ಯು.ಡಬ್ಲ್ಯೂ.ಎಸ್ ಮತ್ತು ಕಂದಾಯ ಇಲಾಖೆಯ ಸಿಬ್ಬಂದಿಗಳು ನಿಯೋಜನೆ ಮೇರೆಗೆ ಕಾರ್ಯ ನಿರ್ವಹಿಸುತ್ತಿದ್ದು, ಇವರ ನಿಯಂತ್ರಣವನ್ನು ಮಾತ್ರ ಇಲಾಖೆಯಲ್ಲಿದ್ದು, ಇವರಿಗೆ ರಜೆ ನಗದೀಕರಣ ಸೌಲಭ್ಯವನ್ನು ಪುರಸಭೆಯಲ್ಲಿ ನೀಡಿದ್ದು, ಸಂಬಂಧಿಸಿದ ನೌಕರರಿಂದ ರಜಾ ನಗದೀಕರಣ ಸೌಲಭ್ಯದ ಮೊತ್ತ ರೂ.3.00ಲಕ್ಷಗಳನ್ನು ವಸೂಲಿ ಮಾಡಲು ಕ್ರಮ ವಹಿಸಬೇಕಾಗಿದೆ.

(XX) ಕಂಪ್ಯೂಟರ್ ಆಪರೇಟರ್, ಅಟೆಂಡರ್, ಮತ್ತು ವಾಲ್‌ಮ್ಯಾನ್ ಇವರನ್ನು ಹೊರಗುತ್ತಿಗೆ ಆಧಾರದ

ಮೇಲೆ ಪಡೆದಿರುವುದಕ್ಕೆ ಜಿಲ್ಲಾಧಿಕಾರಿಗಳ ಅನುಮೋದನೆ ಪಡೆದಿರುವುದಿಲ್ಲ.

ನಗರ ಸ್ಥಳೀಯ ಸಂಸ್ಥೆಗಳಲ್ಲಿ ಸ್ವಚ್ಛತೆಯ ಕೆಲಸದ ಸಲುವಾಗಿ, ಕಛೇರಿ ಕೆಲಸ ಸಲುವಾಗಿ ಮತ್ತು ನೀರು ಸರಬರಾಜು ಕೆಲಸ ಸಲುವಾಗಿ ಕಂಪ್ಯೂಟರ್ ಆಪರೇಟರ್, ಅಟೆಂಡರ್ ಮತ್ತು ವಾಲ್‌ಮ್ಯಾನ್‌ಗಳನ್ನು ಹೊರಗುತ್ತಿಗೆ ಆಧಾರದ ಮೇಲೆ ಕೆಳಕಂಡ ಪ್ರಕರಣಗಳಲ್ಲಿ ಜಿಲ್ಲಾಧಿಕಾರಿಗಳ ಅನುಮೋದನೆ ಪಡೆಯದೆ ಹಾಗೂ ಟೆಂಡರ್ ಕರೆಯದೇ ನೇಮಕ ಮಾಡಿಕೊಂಡಿರುವುದು ಅನಿಯಮಿತವಾಗಿರುತ್ತದೆ.

ಕ್ರ. ಸಂ	ಜಿಲ್ಲೆ ಹೆಸರು	ಸಂಸ್ಥೆ	ಸಂಸ್ಥೆಯ ಸ್ಥಳ	ಲೆಕ್ಕಪರಿಶೋಧನಾ ವರಿಯ ಕಂಡಿಕೆ ಸಂಖ್ಯೆ	ಮೊತ್ತ (ಲಕ್ಷ ರೂಗಳಲ್ಲಿ)
1	ಮಂಗಳೂರು	ಪಟ್ಟಣ ಪಂಚಾಯಿತಿ	ಬೆಳ್ತಂಗಡಿ	39	2.24
2	ಮಂಗಳೂರು	ಪಟ್ಟಣ ಪಂಚಾಯಿತಿ	ಬೆಳ್ತಂಗಡಿ	40	8.58
3	ಮಂಗಳೂರು	ಪಟ್ಟಣ ಪಂಚಾಯಿತಿ	ಬೆಳ್ತಂಗಡಿ	41	5.59
4	ಮಂಗಳೂರು	ಪುರಸಭೆ	ಪುತ್ತೂರು	32	0.38
5	ಮಂಗಳೂರು	ಪಟ್ಟಣ ಪಂಚಾಯಿತಿ	ಪುತ್ತೂರು	35	5.93
6	ಮಂಗಳೂರು	ಪಟ್ಟಣ ಪಂಚಾಯಿತಿ	ಪುತ್ತೂರು	36	2.49
7	ಮಂಗಳೂರು	ಪಟ್ಟಣ ಪಂಚಾಯಿತಿ	ಉಳ್ಳಾಲ	43	9.43
8	ಮಂಗಳೂರು	ಪಟ್ಟಣ ಪಂಚಾಯಿತಿ	ಮೂಡಬಿದ್ರೆ	37	4.32
9	ದಾವಣಗೆರೆ	ಪಟ್ಟಣ ಪಂಚಾಯಿತಿ	ಹರಪ್ಪನಹಳ್ಳಿ	37	4.13
ಒಟ್ಟು					43.09

(xxi) ದಿನಗೂಲಿ ನೌಕರರಿಗೆ ಸಾರ್ವತ್ರಿಕ ರಜಾದಿನಗಳ ಬದಲಿಗೆ 15 ರಜಾ ವೇತನವನ್ನು ಕಾನೂನು ಬಾಹಿರವಾಗಿ ಪಾವತಿಸಿರುವುದು.

ಮಂಗಳೂರು ಜಿಲ್ಲೆಯ ಬೆಳ್ತಂಗಡಿ ಪಟ್ಟಣ ಪಂಚಾಯಿತಿಯ 2012-13ನೇ ಸಾಲಿನ ಲೆಕ್ಕಪರಿಶೋಧನಾ ವರದಿಯ ಕಂಡಿಕೆ ಸಂಖ್ಯೆ:37ರಲ್ಲಿ ತಿಳಿಸಿರುವಂತೆ ಸರ್ಕಾರಿ ಆದೇಶ ಸಂಖ್ಯೆ:ನಅಇ/124/ಬಿಎಂಎಸ್/2000 ಬೆಂಗಳೂರು ದಿನಾಂಕ:09.11.2001ರಂತೆ ನಗರ ಸ್ಥಳೀಯ ಸಂಸ್ಥೆಗಳಲ್ಲಿ ಕಾರ್ಯನಿರ್ವಹಿಸುತ್ತಿರುವ ಖಾಯಂ ಪೌರಕಾರ್ಮಿಕರು ಮತ್ತು ನೀರು ಸರಬರಾಜು ಸಹಾಯಕರಿಗೆ ಮಾತ್ರ ಸಾರ್ವತ್ರಿಕ ರಜಾ ದಿನಗಳಲ್ಲಿ ಕೆಲಸ ನಿರ್ವಹಿಸಿದ ಬಗ್ಗೆ 15ದಿನಗಳ ವಿಶೇಷ ರಜೆ ಸೌಲಭ್ಯಗಳನ್ನು ನಗರಧೀಕರಣ ಮಾಡಿಕೊಳ್ಳಲು ಅವಕಾಶ ಕಲ್ಪಿಸಲಾಗಿದ್ದು, ದಿನಗೂಲಿ ನೌಕರರಿಗೆ ರೂ.1.13ಲಕ್ಷಗಳ ವೇತನ ಪಾವತಿಸಿರುವುದು ಅನಿಯಮಿತವಾಗಿರುತ್ತದೆ. ಸಂಬಂಧಿಸಿದವರಿಂದ ವಸೂಲಿ ಮಾಡಲು ಸಂಸ್ಥೆಯಿಂದ ಕ್ರಮವಹಿಸಬೇಕಾಗಿದೆ.

(xxii) ನಿವೃತ್ತಿಯ ಸಮಯದಲ್ಲಿ ಗಳಿಕೆ ರಜೆ ನಗರಧೀಕರಣ ಸೌಲಭ್ಯದಲ್ಲಿ ಮನೆ ಬಾಡಿಗೆ ಭತ್ಯೆ ಪಾವತಿ ಮಾಡಿರುವುದು.

ನಗರ ಸ್ಥಳೀಯ ಸಂಸ್ಥೆಗಳಲ್ಲಿ ಕಾರ್ಯನಿರ್ವಹಿಸಿ ನಿವೃತ್ತರಾದ ನೌಕರರಿಗೆ ಗಳಿಕೆ ರಜೆ ನಗರಧೀಕರಣ ಸೌಲಭ್ಯದಲ್ಲಿ ಮನೆ ಬಾಡಿಗೆ ಭತ್ಯೆಯನ್ನು ನೀಡಲು ಅವಕಾಶವಿರುವುದಿಲ್ಲ. ಕರ್ನಾಟಕ ಸರ್ಕಾರಿ ನಾಗರೀಕ ಸೇವಾ ನಿಯಮದಲ್ಲಿ

ನಗರೀಕರಣ ಸೌಲಭ್ಯದಲ್ಲಿ ಮೂಲ ವೇತನ ಮತ್ತು ತುಟ್ಟಿ ಭತ್ಯೆ ಮಾತ್ರ ನೀಡಲು ಅವಕಾಶವಿದ್ದು, ಹೆಚ್ಚುವರಿಯಾಗಿ ಕೆಳಕಂಡ ಪ್ರಕರಣಗಳಲ್ಲಿ ಮನೆ ಬಾಡಿಗೆ ಭತ್ಯೆಯನ್ನು ನೀಡಲಾಗಿದೆ.

ಕ್ರ. ಸಂ.	ಜಿಲ್ಲೆ ಹೆಸರು	ಸಂಸ್ಥೆ	ಸಂಸ್ಥೆಯ ಸ್ಥಳ	ಲೆಕ್ಕಪರಿಶೋಧನಾ ವರಿಯ ಕಂಡಿಕೆ ಸಂಖ್ಯೆ	ಮೊತ್ತ (ಲಕ್ಷ ರೂಗಳಲ್ಲಿ)
1	ಮಡಿಕೇರಿ	ಪಟ್ಟಣ ಪಂಚಾಯತಿ	ಸೋಮವಾರಪೇಟೆ	33	0.06
2	ಚಿತ್ರದುರ್ಗ	ಪಟ್ಟಣ ಪಂಚಾಯತಿ	ಹೊಳಲ್ಕೆರೆ	63	0.11
ಒಟ್ಟು					0.17

ಹೆಚ್ಚುವರಿಯಾಗಿ ನೀಡಲಾದ ಮನೆ ಬಾಡಿಗೆ ಭತ್ಯೆಯು ರೂ.0.17ಲಕ್ಷಗಳನ್ನು ಸಂಬಂಧಿಸಿದವರಿಂದ / ಮುಖ್ಯಾಧಿಕಾರಿಗಳಿಂದ ವಸೂಲಿಮಾಡಲು ಕ್ರಮ ವಹಿಸಬೇಕಾಗಿದೆ.

(xxiii) ನಿವೃತ್ತರಾದ ನೌಕರರನ್ನು ದಿನಗೂಲಿ ಆಧಾರದ ಮೇಲೆ ಪುನರ್ ನೇಮಕ ಮಾಡಿಕೊಂಡಿರುವ ಪ್ರಕರಣ.

ಉಡುಪಿ ಜಿಲ್ಲೆ ಕಾರ್ಕಳ ಪುರಸಭೆ 2012-13ನೇ ಸಾಲಿನ ಲೆಕ್ಕಪರಿಶೋಧನಾ ವರದಿಯ ಕಂಡಿಕೆ ಸಂಖ್ಯೆ:45ರಲ್ಲಿ ತಿಳಿಸಿರುವಂತೆ ಪುರಸಭೆಯಲ್ಲಿ ನಿವೃತ್ತರಾದ ನೌಕರರನ್ನು ದಿನಗೂಲಿ ಆಧಾರದ ಮೇಲೆ ಪುನರ್ ನೇಮಕ ಮಾಡಿಕೊಂಡು ರೂ.1.15ಲಕ್ಷಗಳನ್ನು ಪಾವತಿಸಿರುವುದು ನ್ಯೂನತೆಗಳಿಂದ ಕೂಡಿರುವುದರಿಂದ ಲೆಕ್ಕಪರಿಶೋಧನೆಯಲ್ಲಿ ಆಕ್ಷೇಪಿಸಲಾಗಿದೆ.

(xxiv) ಪೌರಾಡಳಿತ ಭತ್ಯೆಯನ್ನು ಇಲಾಖೆಯ ಅನುಮತಿಯಿಲ್ಲದೆ ವಿಶೇಷವಾಗಿ ವಾಹನ ಭತ್ಯೆಯನ್ನು ಪಾವತಿ ಮಾಡಿರುವುದು.

ನಗರ ಸ್ಥಳೀಯ ಸಂಸ್ಥೆಗಳಲ್ಲಿ ಕಾರ್ಯನಿರ್ವಹಿಸುವ ಸಿಬ್ಬಂದಿಗೆ ಸರ್ಕಾರದ ಪೌರಾಡಳಿತ ಇಲಾಖೆಯಿಂದ ಯಾವುದೇ ಆದೇಶವಿಲ್ಲದೆ ವಿಶೇಷ ವಾಹನ ಭತ್ಯೆಯನ್ನು ಮಂಜೂರು ಮಾಡಲಾಗಿದೆ. ಪ್ರಕರಣಗಳನ್ನು ಈ ಕೆಳಗೆ ತಿಳಿಸಲಾಗಿದೆ.

ಕ್ರ. ಸಂ.	ಜಿಲ್ಲೆ ಹೆಸರು	ಸಂಸ್ಥೆ	ಸಂಸ್ಥೆಯ ಸ್ಥಳ	ಲೆಕ್ಕಪರಿಶೋಧನಾ ವರಿಯ ಕಂಡಿಕೆ ಸಂಖ್ಯೆ	ಮೊತ್ತ (ಲಕ್ಷ ರೂಗಳಲ್ಲಿ)
1	ಮಂಗಳೂರು	ಪುರಸಭೆ	ಉಳ್ಳಾಲ	41(8)	0.66
2	ಮಂಗಳೂರು	ಪುರಸಭೆ	ಮೂಡಬಿದ್ರೆ	31	0.25
3	ಗದಗ	ಪುರಸಭೆ	ಗಜೇಂದ್ರಗಡ	37	0.79
ಒಟ್ಟು					1.17

ಅನಿಯಮಿತವಾಗಿ ನೀಡಲಾದ ವಾಹನ ಭತ್ಯೆ ರೂ.1.17ಲಕ್ಷಗಳನ್ನು ಸಂಬಂಧಿಸಿದ ಸಿಬ್ಬಂದಿಗಳಿಂದ ವಸೂಲಿ ಮಾಡಲು ಸಂಸ್ಥೆಯಿಂದ ಕ್ರಮವಹಿಸಬೇಕಾಗಿದೆ.

ಕರ್ನಾಟಕ ರಾಜ್ಯ ಲೆಕ್ಕಪರಿಶೋಧನೆ ಮತ್ತು ಲೆಕ್ಕಪತ್ರ ಇಲಾಖೆ

(XXV) ಬ್ಲಾಕ್ ಅವಧಿ ಮುಕ್ತಾಯವಾದ ನಂತರ 2011-12ನೇ ಸಾಲಿನ ಬ್ಲಾಕ್ ಅವಧಿಗೆ ಗಳಿಕೆ ರಜೆ ನಗಧೀಕರಣ ಸೌಲಭ್ಯವನ್ನು ಪಾವತಿಸಿರುವುದು.

ದಾವಣಗೆರೆ ಜಿಲ್ಲೆಯ ಹರಪ್ಪನಹಳ್ಳಿ ಪುರಸಭೆಯ 2012-13ನೇ ಸಾಲಿನ ಲೆಕ್ಕಪರಿಶೋಧನಾ ವರದಿಯ ಕಂಡಿಕೆ ಸಂಖ್ಯೆ:33ರಲ್ಲಿ ತಿಳಿಸಿರುವಂತೆ 2011-12ನೇ ಸಾಲಿನ ಬ್ಲಾಕ್ ಅವಧಿ ಮುಕ್ತಾಯವಾದ ನಂತರ 2011-12ನೇ ಸಾಲಿನ ಬ್ಲಾಕ್ ಅವಧಿಗೆ ಗಳಿಕೆ ರಜೆ ನಗಧೀಕರಣ ಸೌಲಭ್ಯದ ಮೊತ್ತ ರೂ.8.71ಲಕ್ಷಗಳನ್ನು ಪಾವತಿಸಿದ್ದು ಸಂಬಂಧಿಸಿದವರಿಂದ ವಸೂಲಿ ಮಾಡಲು ಕ್ರಮ ವಹಿಸಬೇಕಾಗಿದೆ.

(XXvi) ಪುರಸಭೆಯ ಮಾಲಿಕತ್ವದ ಸಿಬ್ಬಂದಿಗಳಿಗೆ ಹಂಚಿಕೆ ಮಾಡಿದ ವಸತಿಗೃಹಗಳ ವಿದ್ಯುತ್ ಬಿಲ್ಲನ್ನು ಪುರಸಭೆಯ ನಿಧಿಯಿಂದ ಭರಿಸಿದ ಕುರಿತು:

ಕಾರವಾರ ಜಿಲ್ಲೆಯ ಕುಮುಟಾ ಪುರಸಭೆ 2012-13ನೇ ಸಾಲಿನ ಲೆಕ್ಕ ಪರಿಶೋಧನಾ ವರದಿಯ ಕಂಡಿಕೆ ಸಂಖ್ಯೆ:60ರಲ್ಲಿ ತಿಳಿಸಿರುವಂತೆ ಪುರಸಭೆಯ ಮಾಲಿಕತ್ವದ ವಸತಿ ಗೃಹಗಳನ್ನು ಸಿಬ್ಬಂದಿಗಳಿಗೆ ಹಂಚಿಕೆ ಮಾಡಿದಾಗ್ಯೂ ಕೂಡ ಸದರಿ ವಸತಿ ಗೃಹಗಳ ವಿದ್ಯುತ್ ಬಿಲ್ಲನ್ನು ವಸತಿ ಗೃಹದಲ್ಲಿ ವಾಸವಿದ್ದ ಸಂಬಂಧಿಸಿದ ಸಿಬ್ಬಂದಿಗಳು ಭರಿಸಬೇಕಾಗಿರುತ್ತದೆ. ಆದರೆ ಇದಕ್ಕೆ ವ್ಯತಿರಿಕ್ತವಾಗಿ 2012-13ನೇ ಸಾಲಿನಲ್ಲಿ ಭರಿಸಿದ ವಸತಿ ಗೃಹಗಳ ವಿದ್ಯುತ್ ಬಿಲ್ಲು ಒಟ್ಟು ರೂ.119141-00 ಗಳನ್ನು ವಸೂಲಿ ಮಾಡಿ ಪುರಸಭೆಯ ನಿಧಿಗೆ ಜಮಾ ಮಾಡಲು ಕ್ರಮವಹಿಸಬೇಕಾಗಿದೆ.

3.19 ಸಾಮಾನ್ಯ ಅಭಿಪ್ರಾಯ.

- 1) ಕರ್ನಾಟಕ ಪೌರಸಭೆಗಳ ಲೆಕ್ಕಪದ್ಧತಿ ಮತ್ತು ಬಜೆಟ್ ನಿಯಮಗಳು, 2006 ನಿಯಮ 124(3), 125(1)ರಲ್ಲಿ ಸೂಚಿಸಿರುವಂತೆ, ನಗರ ಸ್ಥಳೀಯ ಸಂಸ್ಥೆಗಳು ಸಕಾಲದಲ್ಲಿ ತಮ್ಮ ಲೆಕ್ಕಪತ್ರಗಳನ್ನು ಸಲ್ಲಿಸಿದಲ್ಲಿ ನಿಗದಿತ ಸಮಯದಲ್ಲಿ ಲೆಕ್ಕ ಪರಿಶೋಧನೆಯನ್ನು ಕೈಗೊಂಡು ಲೆಕ್ಕಪರಿಶೋಧನಾ ವರದಿಗಳನ್ನು ಸಕಾಲಿಕವಾಗಿ ಬಿಡುಗಡೆ ಮಾಡಲು ಸಾಧ್ಯವಾಗುತ್ತದೆ. ಆದರೆ ಬಹುತೇಕ ನಗರ ಸ್ಥಳೀಯ ಸಂಸ್ಥೆಗಳ ಲೆಕ್ಕಪತ್ರಗಳನ್ನು ಸಕಾಲದಲ್ಲಿ ಲೆಕ್ಕಪರಿಶೋಧನೆಗೆ ಸಲ್ಲಿಸುತ್ತಿಲ್ಲ.
- 2) ನಗರ ಸ್ಥಳೀಯ ಸಂಸ್ಥೆಗಳ ಲೆಕ್ಕಪರಿಶೋಧನೆಯಲ್ಲಿ ಗಮನಿಸಲಾದಂತೆ ಬಹುತೇಕ ನಗರ ಸ್ಥಳೀಯ ಸಂಸ್ಥೆಗಳು ವಿವಿಧ ಯೋಜನೆಗಳ ಅನುಷ್ಠಾನಗೊಳಿಸುವಲ್ಲಿ ನಿಗದಿಪಡಿಸಿದ ಕಾರ್ಯವಿಧಾನ ಹಾಗೂ ನಿಯಮಗಳನ್ನು ಪಾಲಿಸದಿರುವುದು, ಫಲಪ್ರದವಲ್ಲದ ವೆಚ್ಚಗಳಿಗೆ, ನಿಗದಿತ ತೆರಿಗೆಗಳು/ಉಪಕರಗಳನ್ನು ಕಡಿಮೆ ವಸೂಲಿ ಮಾಡಿರುವ ಪ್ರಕರಣಗಳಿಗೆ ಮತ್ತು ತಾತ್ಕಾಲಿಕ ಹಣ ದುರುಪಯೋಗದ ಪ್ರಕರಣಗಳಿಗೆ ಕಾರಣವಾಗಿರುತ್ತವೆ. ಹಾಗೂ ಅನೇಕ ನಗರ ಸ್ಥಳೀಯ ಸಂಸ್ಥೆಗಳು ಸರ್ಕಾರದ ಪರವಾಗಿ ಕಟಾಯಿಸಿದ ತೆರಿಗೆ/ಉಪಕರಗಳನ್ನು ಸರ್ಕಾರದ ಖಜಾನೆಗೆ ಪಾವತಿಸದೇ ನಗರ ಸ್ಥಳೀಯ ಸಂಸ್ಥೆಗಳ ನಿಧಿಯಲ್ಲಿಯೇ

ಉಳಿಸಿಕೊಂಡಿರುವುದನ್ನೂ ಸಹ ಗಮನಿಸಲಾಗಿದೆ. ಇಂತಹವುಗಳು ಪುನರಾವರ್ತನೆಯಾಗದಂತೆ ನಗರ ಸ್ಥಳೀಯ ಸಂಸ್ಥೆಗಳ ಆಡಳಿತ ವರ್ಗವು (ಸಕಾಲಿಕ ಅವಧಿಯೊಳಗೆ) ಸೂಕ್ತ ಕ್ರಮ ಜರುಗಿಸಬೇಕಾಗುತ್ತದೆ.

- 3) ಪ್ರತಿ ನಗರ ಸ್ಥಳೀಯ ಸಂಸ್ಥೆಯು ಬ್ಯಾಂಕ್ ಖಾತೆಗಳಲ್ಲಿನ ವಹಿವಾಟನ್ನು ನಿಯಮಿತವಾಗಿ ಲೆಕ್ಕ ಸಮನ್ವಯವನ್ನು ಮಾಡುವುದರಿಂದ ಹಣ ದುರುಪಯೋಗ/ವಂಚನೆ ಪ್ರಕರಣಗಳು ಸಕಾಲಿಕವಾಗಿ ಪತ್ತೆ ಹಚ್ಚಲು ಸಾಧ್ಯವಾಗುತ್ತದೆ. ಆದರೆ ಬಹುತೇಕ ನಗರ ಸ್ಥಳೀಯ ಸಂಸ್ಥೆಗಳು ಬ್ಯಾಂಕ್ ವಹಿವಾಟುಗಳನ್ನು ನಿಯಮಿತವಾಗಿ ಲೆಕ್ಕಸಮನ್ವಯ ಮಾಡುತ್ತಿರುವುದಿಲ್ಲ. ಈ ಬಗ್ಗೆ ಕಟ್ಟುನಿಟ್ಟಿನ ಉಸ್ತುವಾರಿ ಕ್ರಮದ ಅಗತ್ಯವಿದೆ.
- 4) ಆಡಳಿತ ಇಲಾಖೆಯು ನಗರ ಸ್ಥಳೀಯ ಸಂಸ್ಥೆಗಳ ಲೆಕ್ಕಪತ್ರಗಳ ನಿರ್ವಹಣೆ ಮತ್ತು ಲೆಕ್ಕ ಮಾಡಿರುವ ಅಂಶವನ್ನು ಕಾಲಕಾಲಕ್ಕೆ ಖಚಿತಪಡಿಸಿಕೊಂಡು ಆಂತರಿಕ ಲೆಕ್ಕಪರಿಶೋಧನೆಗೆ ಒಳಪಡಿಸಿ ನ್ಯೂನತೆಗಳನ್ನು ಅಲ್ಲಿಂದಲ್ಲಿಯೇ ಸರಿಪಡಿಸಿಕೊಳ್ಳುವ ವ್ಯವಸ್ಥೆಯನ್ನು ಅಳವಡಿಸಿಕೊಳ್ಳಬೇಕಿದೆ. ಇದರಿಂದಾಗಿ ನ್ಯೂನತೆಗಳು ಹಾಗೂ ಲೋಪಗಳನ್ನು ಆಗಿಂದಾಗ್ಗೆ ಸರಿಪಡಿಸಿಕೊಳ್ಳಬಹುದಾಗಿರುತ್ತದೆ. ಇದು ನಗರ ಸ್ಥಳೀಯ ಸಂಸ್ಥೆಗಳ ಆಡಳಿತ ನಿರ್ವಹಣೆಯಲ್ಲಿ ಗುಣಾತ್ಮಕ ಬದಲಾವಣೆಯನ್ನು ತರುವಲ್ಲಿ ಸಹಕಾರಿಯಾಗುತ್ತದೆ.
- 5) ರಾಜ್ಯ ಹಾಗೂ ಕೇಂದ್ರ ಹಣಕಾಸು ಆಯೋಗಗಳ ನೆರವನ್ನೊಳಗೊಂಡಂತೆ ವಿವಿಧ ಮೂಲಗಳಿಂದ ಸ್ವೀಕೃತವಾದ ಅನುದಾನಗಳನ್ನು ನಗರ ಸ್ಥಳೀಯ ಸಂಸ್ಥೆಗಳು ಸಮರ್ಪಕವಾಗಿ ಬಳಸಿಕೊಳ್ಳಲು ನಿಗಾ ವಹಿಸಬೇಕಾಗಿದೆ. ಬಹುತೇಕ ನಗರ ಸ್ಥಳೀಯ ಸಂಸ್ಥೆಗಳು ಎಸ್‌ಎಫ್‌ಸಿ, ಐಡಿಎಸ್‌ಎಂಡಿ ಯೋಜನೆಗಳ ಅನುಷ್ಠಾನದಲ್ಲಿ, ಆಯಾ ಯೋಜನೆಗಳಲ್ಲಿ ನಿಗದಿಪಡಿಸಿದ ಮಾರ್ಗಸೂಚಿಯನುಸಾರ ಕಾರ್ಯಕ್ರಮಗಳನ್ನು ಅನುಷ್ಠಾನಗೊಳಿಸದೇ ಇರುವುದನ್ನು ಲೆಕ್ಕಪರಿಶೋಧನೆಯ ವೇಳೆಯಲ್ಲಿ ಗಮನಿಸಲಾಗಿದೆ. ಬಹುತೇಕ ನಗರ ಸ್ಥಳೀಯ ಸಂಸ್ಥೆಗಳು ಆಂತರಿಕ ಸಂಪನ್ಮೂಲದ ಕೊರತೆಯಿಂದ ಅಭಿವೃದ್ಧಿ ಕಾರ್ಯಗಳನ್ನು ಕೈಗೆತ್ತಿಕೊಳ್ಳುವಲ್ಲಿ ಸಂಕಷ್ಟವನ್ನು ಎದುರಿಸುತ್ತಿವೆ. ನಗರ ಸ್ಥಳೀಯ ಸಂಸ್ಥೆಗಳು ಅಭಿವೃದ್ಧಿ ಕಾರ್ಯಗಳನ್ನು ಕೈಗೆತ್ತಿಕೊಳ್ಳಲು ಸರ್ಕಾರದ ಅನುದಾನದ ಮೇಲೆ ಅವಲಂಬಿತವಾಗಿವೆ. ಆದ್ದರಿಂದ ಸದರಿ ಅಭಿವೃದ್ಧಿ ಕಾರ್ಯಗಳನ್ನು ಕೈಗೆತ್ತಿಕೊಳ್ಳುವಲ್ಲಿ ನಗರ ಸ್ಥಳೀಯ ಸಂಸ್ಥೆಗಳು ಆಂತರಿಕ ಸಂಪನ್ಮೂಲಗಳನ್ನು ಸಂಗ್ರಹಿಸುವಲ್ಲಿ ಸೂಕ್ತ ಕ್ರಮಕೈಗೊಳ್ಳುವುದು ಅನಿವಾರ್ಯವಾಗಿರುತ್ತದೆ.
- 6) ನಗರ ಸ್ಥಳೀಯ ಸಂಸ್ಥೆಗಳ ಆರ್ಥಿಕ ಮಟ್ಟ ಸುಧಾರಿಸುವಲ್ಲಿ ಐಡಿಎಸ್‌ಎಂಡಿ ಯೋಜನೆಯಡಿ ಕಟ್ಟಡಗಳನ್ನು ನಿರ್ಮಿಸಿ ಬಾಡಿಗೆಗೆ ನೀಡಲಾಗಿದೆ. ಆದರೆ ನಗರ ಸ್ಥಳೀಯ ಸಂಸ್ಥೆಗಳು ನಿಯಮಿತವಾಗಿ ಬಾಡಿಗೆ ವಸೂಲಿಸಲು ವಿಫಲವಾಗಿರುತ್ತವೆ. ನಗರಸಭೆಗಳ ವ್ಯಾಪ್ತಿಯಲ್ಲಿ ಬಾಡಿಗೆ ವಸೂಲಿ ಬಾಕಿ ಹೆಚ್ಚಾಗಿರುತ್ತದೆ.

- 7) ದಿನಾಂಕ:01-04-2002ರಿಂದ ನಗರ ಸ್ಥಳೀಯ ಸಂಸ್ಥೆಗಳು ಸ್ವಯಂ ಘೋಷಿತ ಆಸ್ತಿ ತೆರಿಗೆ ಪದ್ಧತಿಯನ್ನು ಜಾರಿಗೆ ತಂದಿದ್ದು ನಿಯಮಗಳಂತೆ ಸ್ವಯಂಘೋಷಿತ ಆಸ್ತಿ ತೆರಿಗೆ ಪಾವತಿ ಕುರಿತು ಸ್ವತ್ತಿನ ಮಾಲೀಕರು ಸಲ್ಲಿಸಿದ ಸ್ವಯಂಘೋಷಿತ ತೆರಿಗೆ ವಿವರಣೆಯ ಶೇ.10ರಷ್ಟನ್ನು ಕಂದಾಯ ನಿರೀಕ್ಷಕರು ಪರಿಶೀಲಿಸಬೇಕಾಗಿದ್ದು, ಲೆಕ್ಕಪರಿಶೋಧನಾ ವೇಳೆಯಲ್ಲಿ ಬಹುತೇಕ ನಗರ ಸ್ಥಳೀಯ ಸಂಸ್ಥೆಗಳು ಸದರಿ ಯೋಜನೆಗೆ ಸಂಬಂಧಿಸಿದಂತೆ ಮಾರ್ಗಸೂಚಿಗಳನ್ನು ಪಾಲಿಸದೇ ಇರುವುದನ್ನು ಗಮನಿಸಲಾಗಿದೆ. ಇದು ಆದಾಯದ ನಷ್ಟಕ್ಕೆ ಕಾರಣವಾಗಿದೆ ಮತ್ತು ಆಂತರಿಕ ಸಂಪನ್ಮೂಲದ ಕ್ರೋಡೀಕರಣಕ್ಕೆ ದುಷ್ಪರಿಣಾಮವಾಗಿದೆ.
- 8) ಹಲವಾರು ನಗರ ಸ್ಥಳೀಯ ಸಂಸ್ಥೆಗಳಲ್ಲಿ ಹುದ್ದೆಗಳ ಸೃಷ್ಟಿಗೆ ಮಂಜೂರಾತಿ ಇಲ್ಲದೆ ಇದ್ದರೂ ಸಹ ನೇಮಕಾತಿ ಮಾಡಿಕೊಂಡು ವೇತನ ಮತ್ತು ಭತ್ಯೆಗಳನ್ನು ಪಾವತಿಸಿರುವುದನ್ನು ಗಮನಿಸಲಾಗಿದೆ. ಈ ಬಗ್ಗೆ ಆಡಳಿತ ಇಲಾಖೆಯು ಗಮನಹರಿಸಿ ಸೂಕ್ತ ಕ್ರಮವನ್ನು ಜರುಗಿಸಬೇಕಾಗಿರುತ್ತದೆ.
- 9) ಲೆಕ್ಕಪರಿಶೋಧನಾ ವರದಿಗಳಲ್ಲಿ ನಮೂದಿಸಲಾದ ನಷ್ಟ/ಕಾನೂನುಬಾಹಿರ ಪಾವತಿಗಳಿಗೆ ಜವಾಬ್ದಾರಾದ ವ್ಯಕ್ತಿಗಳ ಮೇಲೆ ಕರ್ನಾಟಕ ಮುನಿಸಿಪಾಲಿಟಿಗಳ ಅಧಿನಿಯಮ 1964ರ ಕಲಂ 296 ರನ್ವಯ ಋಣಭಾರ ಪ್ರಕ್ರಿಯೆ ಕೈಗೊಂಡಲ್ಲಿ ನಷ್ಟದ ಮೊತ್ತ ವಸೂಲಾಗುವುದರ ಜೊತೆಗೆ ತಪ್ಪಿತಸ್ಥ ಅಧಿಕಾರಿಗಳು ಮತ್ತು ಪ್ರತಿನಿಧಿಗಳಿಗೆ ಪ್ರಬಲವಾದ ಎಚ್ಚರಿಕೆಯ ಸಂದೇಶ ರವಾನೆಯಾಗುತ್ತದೆ.
- 10) ಲೆಕ್ಕಪರಿಶೋಧನಾ ವರದಿಯಲ್ಲಿನ ಕಂಡಿಕೆಗಳು ನಗರ ಸ್ಥಳೀಯ ಸಂಸ್ಥೆಗಳಿಂದ ತೀರುವಳಿಗೊಳ್ಳದೇ ಇರುವುದರಿಂದ ಆಕ್ಷೇಪಣೆ ಮತ್ತು ವಸೂಲಾತಿಗೆ ಸೂಚಿಸಿದ ಮೊತ್ತವು ಸಂಚಯಿತವಾಗುತ್ತಿದೆ. ಕಾಲಕ್ರಮೇಣ ಸದರಿ ಆಕ್ಷೇಪಣೆಗಳಿಗೆ ಕಾರಣರಾಗಿರುವ ವ್ಯಕ್ತಿಗಳು ನಿವೃತ್ತಿಯಾಗಬಹುದು ಅಥವಾ ಕಡತಗಳು ಕಾಣೆಯಾಗಬಹುದು. ಇದರಿಂದ ಸಂಬಂಧಿಸಿದ ವ್ಯಕ್ತಿಗಳಿಂದ ದುರುಪಯೋಗದ ಮೊತ್ತಗಳನ್ನು ವಸೂಲಿಸಲು ಕಷ್ಟ ಸಾಧ್ಯವಾಗುತ್ತದೆ. ಈ ಕುರಿತು ಆಡಳಿತ ಇಲಾಖೆಯು ಹಿಂದಿನ ಸಾಲುಗಳ ಲೆಕ್ಕಪರಿಶೋಧನಾ ಕಂಡಿಕೆಗಳ ತೀರುವಳಿಗೆ ಪ್ರಾಮುಖ್ಯತೆ ನೀಡಿ ಆಕ್ಷೇಪಣೆ-ವಸೂಲಾತಿ ಕಂಡಿಕೆಗಳನ್ನು ಇತ್ಯರ್ಥಪಡಿಸುವಲ್ಲಿ ಶೀಘ್ರ ಕ್ರಮವಹಿಸಬೇಕಾಗಿದೆ.

ಒಟ್ಟಾರೆ ಲೆಕ್ಕಪರಿಶೋಧನಾ ಅಭಿಪ್ರಾಯದಂತೆ, ನಗರ ಸ್ಥಳೀಯ ಸಂಸ್ಥೆಗಳ ಲೆಕ್ಕಪತ್ರಗಳ ನಿರ್ವಹಣೆಯ ಗುಣಮಟ್ಟದಲ್ಲಿ ಸುಧಾರಣೆಯಾಗಬೇಕಿದೆ. ಸಕಾಲದಲ್ಲಿ ಲೆಕ್ಕಪತ್ರಗಳನ್ನು ತಯಾರಿಸಿ ಸಕ್ಷಮ ಪ್ರಾಧಿಕಾರಗಳಿಗೆ ಸಲ್ಲಿಸುವುದನ್ನು ಖಾತ್ರಿ ಮಾಡಿಕೊಳ್ಳುವ ಮತ್ತು ನಿಯಮಗಳು, ಮಾರ್ಗಸೂಚಿಗಳನ್ನು ಪಾಲಿಸಿ ಸಕಾಲದಲ್ಲಿ ಯೋಜನೆಗಳು ಮತ್ತು ಅಭಿವೃದ್ಧಿ ಕಾರ್ಯಗಳನ್ನು ಅನುಷ್ಠಾನಗೊಳಿಸಲು ಆಡಳಿತ ಇಲಾಖೆಯು ಸೂಕ್ತ ಆಂತರಿಕ ನಿಯಂತ್ರಣ ವ್ಯವಸ್ಥೆಯನ್ನು ಸ್ಥಾಪಿಸುವುದು ಅವಶ್ಯಕವಾಗಿರುತ್ತದೆ.

ಭಾಗ- II
ಮಹಾನಗರ ಪಾಲಿಕೆಗಳು
ಅಧ್ಯಾಯ-4
ಮಹಾನಗರ ಪಾಲಿಕೆಗಳ ಸ್ಥೂಲನೋಟ.

ಪೀಠಿಕೆ.

ಕರ್ನಾಟಕ ಪೌರನಿಗಮಗಳ ಅಧಿನಿಯಮ 1976ರ ಕಲಂ 150 ರಂತೆ ಸಂಬಂಧಪಟ್ಟ ಮಹಾನಗರ ಪಾಲಿಕೆಗಳ ಮುಖ್ಯ ಲೆಕ್ಕಪರಿಶೋಧಕರು (ರಾಜ್ಯ ಲೆಕ್ಕಪತ್ರಗಳ ನಿಯಂತ್ರಕರ ಮೇಲ್ವಿಚಾರಣೆ ಮತ್ತು ನಿಯಂತ್ರಣಕ್ಕೊಳಪಟ್ಟು) ನಗರ ಪಾಲಿಕೆಯ ಲೆಕ್ಕಪತ್ರಗಳ ವಾರ್ಷಿಕ ಲೆಕ್ಕತನಿಖೆಯನ್ನು ನಡೆಸಲು ನೇಮಕಗೊಂಡಿರುತ್ತಾರೆ.

ಕರ್ನಾಟಕ ಪೌರನಿಗಮಗಳ ಅಧಿನಿಯಮ 1976ರ ಕಲಂ 150 (2-ಬಿ), ದಿನಾಂಕ:14-3-2012 ರಿಂದ ಜಾರಿಗೆ ಬಂದಿರುವ ಪ್ರಕಾರ, ರಾಜ್ಯದಲ್ಲಿನ ಮಹಾನಗರ ಪಾಲಿಕೆಗಳ ಕ್ರೋಡೀಕೃತ ವಾರ್ಷಿಕ ಲೆಕ್ಕಪರಿಶೋಧನಾ ವರದಿಯನ್ನು ರಾಜ್ಯ ವಿಧಾನ ಮಂಡಲದ ಮುಂದೆ ಮಂಡಿಸಲು ಸರ್ಕಾರಕ್ಕೆ ಸಲ್ಲಿಸಬೇಕಾಗಿರುತ್ತದೆ. ಅದರಂತೆ, ಸದರಿ ಸಂಸ್ಥೆಗಳ 2012-13ನೇ ಸಾಲಿನ ಲೆಕ್ಕಪತ್ರಗಳ ಮೇಲಿನ ಲೆಕ್ಕಪರಿಶೋಧನಾ ವರದಿಗಳ ಆಧಾರದ ಮೇರೆಗೆ ಈ ಕ್ರೋಡೀಕೃತ ವಾರ್ಷಿಕ ಲೆಕ್ಕಪರಿಶೋಧನಾ ವರದಿಯನ್ನು ಸಿದ್ಧಪಡಿಸಲಾಗಿದೆ.

4.1 ಹಿನ್ನೆಲೆ.

ರಾಜ್ಯದಲ್ಲಿ ಕರ್ನಾಟಕ ಪೌರನಿಗಮಗಳ ಅಧಿನಿಯಮ 1976ರ ಅಡಿಯಲ್ಲಿ ಈ ಕೆಳಕಂಡ ಎಂಟು ಮಹಾನಗರ ಪಾಲಿಕೆಗಳು ಕಾರ್ಯನಿರ್ವಹಿಸುತ್ತಿವೆ.

- 1) ಬೃಹತ್ ಬೆಂಗಳೂರು ಮಹಾನಗರ ಪಾಲಿಕೆ
- 2) ಬಳ್ಳಾರಿ ಮಹಾನಗರ ಪಾಲಿಕೆ
- 3) ಬೆಳಗಾವಿ ಮಹಾನಗರ ಪಾಲಿಕೆ
- 4) ದಾವಣಗೆರೆ ಮಹಾನಗರ ಪಾಲಿಕೆ
- 5) ಕಲ್ಬುರ್ಗಿ ಮಹಾನಗರ ಪಾಲಿಕೆ
- 6) ಹುಬ್ಬಳ್ಳಿ-ಧಾರವಾಡ ಮಹಾನಗರ ಪಾಲಿಕೆ
- 7) ಮಂಗಳೂರು ಮಹಾನಗರ ಪಾಲಿಕೆ
- 8) ಮೈಸೂರು ಮಹಾನಗರ ಪಾಲಿಕೆ

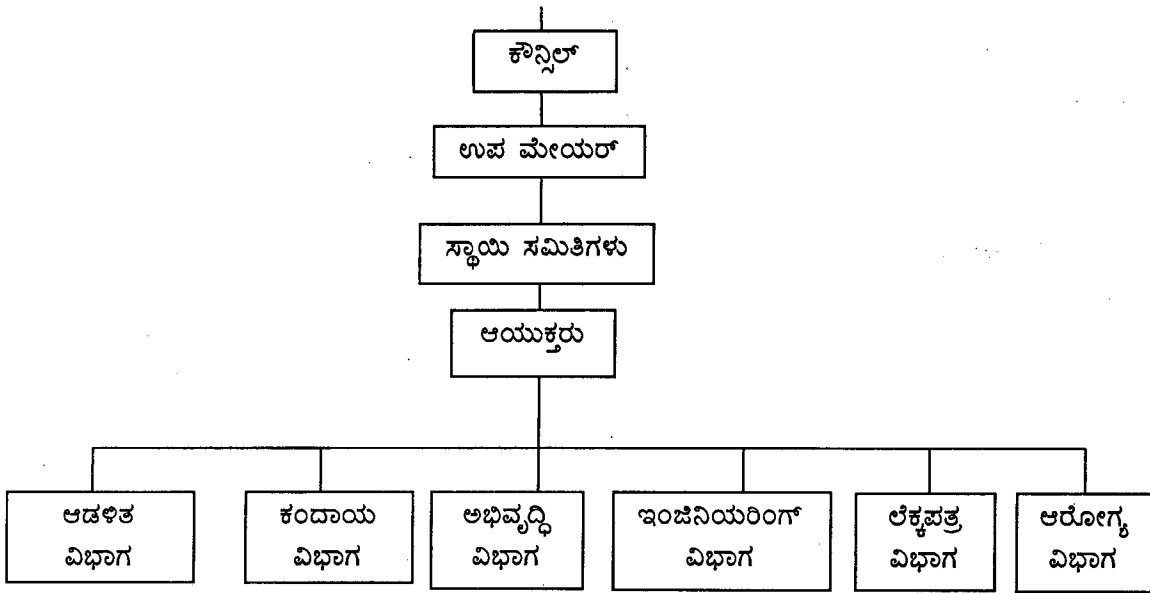
4.2 ಮಹಾನಗರ ಪಾಲಿಕೆಗಳ ಸಾಂಸ್ಥಿಕ ರಚನೆ.

ಕರ್ನಾಟಕ ರಾಜ್ಯದಲ್ಲಿನ 8 ಮಹಾನಗರ ಪಾಲಿಕೆಗಳಲ್ಲಿ ಬೃಹತ್ ಬೆಂಗಳೂರು ಮಹಾನಗರ ಪಾಲಿಕೆಯು ನೇರವಾಗಿ ಸರ್ಕಾರದ ನಗರಾಭಿವೃದ್ಧಿ ಇಲಾಖೆ ಅಡಿಯಲ್ಲಿ ಕಾರ್ಯನಿರ್ವಹಿಸುತ್ತಿದೆ. ಉಳಿದ 7 ಮಹಾನಗರ ಪಾಲಿಕೆಗಳು ಸರ್ಕಾರದ

ಕರ್ನಾಟಕ ರಾಜ್ಯ ಲೆಕ್ಕಪರಿಶೋಧನೆ ಮತ್ತು ಲೆಕ್ಕಪತ್ರ ಇಲಾಖೆ

ಅಧಿಸೂಚನೆ ಸಂಖ್ಯೆ: ಯು.ಡಿ.ಡಿ 132 ಎಂ.ಎಲ್.ಆರ್ 2008 ದಿ:23-8-2008 ಮತ್ತು ಸರ್ಕಾರದ ಆದೇಶ ಸಂಖ್ಯೆ: ನಅಇ 30 ಎ.ಬಿ.ಸಿ. 2009 ದಿ:22-6-2009 ರನ್ವಯ ನಗರಾಭಿವೃದ್ಧಿ ಇಲಾಖೆಯ ಅಡಿಯಲ್ಲಿ ಪೌರಾಡಳಿತ ನಿರ್ದೇಶನಾಲಯದ ಆಡಳಿತಾತ್ಮಕ ನಿಯಂತ್ರಣದಲ್ಲಿ ಕಾರ್ಯನಿರ್ವಹಿಸುತ್ತಿವೆ

ಆಯುಕ್ತರು ಮಹಾನಗರ ಪಾಲಿಕೆಗಳ ಕಾರ್ಯಕಾರಿ ಮುಖ್ಯಸ್ಥರಾಗಿರುತ್ತಾರೆ. ಮಹಾನಗರ ಪಾಲಿಕೆಗಳ ಅಧಿಕಾರಿಗಳು ರಾಜ್ಯ ಸರ್ಕಾರದಿಂದ ಕಾಲಕಾಲಕ್ಕೆ ಅಧಿಸೂಚಿಸಲಾಗಿರುವ ಅಧಿಕಾರಗಳನ್ನು ಹೊಂದಿರುತ್ತಾರೆ ಮತ್ತು ಕಾರ್ಯಗಳನ್ನು ನಿರ್ವಹಿಸುತ್ತಾರೆ. ಮಹಾನಗರ ಪಾಲಿಕೆಗಳ ಕಾರ್ಯಕಾರಿ ವ್ಯವಸ್ಥೆ ಈ ಕೆಳಗಿನಂತಿರುತ್ತದೆ.



ಮಹಾನಗರ ಪಾಲಿಕೆಗಳಲ್ಲಿ ಜನರಿಂದ ಚುನಾಯಿತಗೊಂಡ ಪೌರ ಕೌನ್ಸಿಲರುಗಳಿಂದ ಬಹುಮತದ ಮೇರೆಗೆ ಚುನಾಯಿತವಾಗುವ ಮೇಯರ್ ಮಹಾನಗರ ಪಾಲಿಕೆಯ ಆಡಳಿತಕ್ಕೆ ಜವಾಬ್ದಾರರಾಗಿರುತ್ತಾರೆ.

ಅದರಂತೆ ಮಹಾನಗರ ಪಾಲಿಕೆಗಳ ಚುನಾಯಿತ ಸದಸ್ಯರನ್ನು ಹೊಂದಿರುವ ಸ್ಥಾಯಿ ಸಮಿತಿಗಳು ಅವುಗಳ ಅಧಿಕಾರ ವ್ಯಾಪ್ತಿಗನುಗುಣವಾಗಿ ನಿರ್ಧಾರಗಳನ್ನು ತೆಗೆದುಕೊಳ್ಳುತ್ತವೆ.

4.3 ಮಹಾನಗರ ಪಾಲಿಕೆಗಳ ಸಾಮಾನ್ಯ ನಿರ್ಬಂಧಕ ಮತ್ತು ವಿವೇಚನಾತ್ಮಕ ಪ್ರಕಾರ್ಯಗಳು.

ಕರ್ನಾಟಕ ಪೌರನಿಗಮಗಳ ಅಧಿನಿಯಮ 1976ರ ಕಲಂ 57, 58 ಮತ್ತು 59ರಲ್ಲಿ ಮಹಾನಗರ ಪಾಲಿಕೆಗಳ ಸಾಮಾನ್ಯ ನಿರ್ಬಂಧಕ ಮತ್ತು ವಿವೇಚನಾತ್ಮಕ ಪ್ರಕಾರ್ಯಗಳನ್ನು ವಿವರಿಸಲಾಗಿದೆ.

4.4 ಲೆಕ್ಕಪತ್ರಗಳ ಲೆಕ್ಕಪರಿಶೋಧನೆ.

ಕರ್ನಾಟಕ ಪೌರನಿಗಮಗಳ ಅಧಿನಿಯಮ 1976 ರ ಕಲಂ 150(2) ರನ್ವಯ ಸರ್ಕಾರವು ಒಬ್ಬ ಅಧಿಕಾರಿಯನ್ನು ನಿಗಮದ ಮುಖ್ಯ ಲೆಕ್ಕಪರಿಶೋಧಕರಾಗಿ ನೇಮಕ ಮಾಡತಕ್ಕದ್ದು. ಅವರು ನಿಯಂತ್ರಕರು ರಾಜ್ಯ ಲೆಕ್ಕಪತ್ರ ಇಲಾಖೆ ಇವರ ಮೇಲ್ವಿಚಾರಣೆ ಮತ್ತು ನಿಯಂತ್ರಣಕ್ಕೊಳಪಟ್ಟು ನಿಗಮದ ಲೆಕ್ಕಪತ್ರಗಳ ಪರಿಶೋಧನೆ ಮಾಡತಕ್ಕದ್ದು ಮತ್ತು ಈ ಉದ್ದೇಶಕ್ಕಾಗಿ ಅವರಿಗೆ ನಿಗಮಗಳ ಲೆಕ್ಕಪತ್ರಗಳ ಮತ್ತು ಎಲ್ಲಾ ಸ್ವೀಕೃತಿಗಳ ಮತ್ತು ವೆಚ್ಚಗಳ ಲೆಕ್ಕಗಳ ಪರಿಶೀಲನೆಗೆ ಅವಕಾಶವಿರತಕ್ಕದ್ದು ಮತ್ತು ಅವರಿಗೆ ಅಗತ್ಯವಾಗಬಹುದಾದ ಯಾವುದೇ ಸ್ವೀಕೃತಿ ಅಥವಾ ವೆಚ್ಚಗಳಿಗೆ ಸಂಬಂಧಿಸಿದ ಯಾವುದೇ ಮಾಹಿತಿಯನ್ನು ಆಯುಕ್ತರು ಒದಗಿಸತಕ್ಕದ್ದು.

ಕಲಂ 150(3) ರನ್ವಯ ಪಾಲಿಕೆಯ ಮುಖ್ಯ ಲೆಕ್ಕಪರಿಶೋಧಕರು, ವೆಚ್ಚದಲ್ಲಿ ಅಥವಾ ನಿಗಮಕ್ಕೆ ಬಾಕಿಯಿರುವ ಹಣದ ವಸೂಲಿಯಲ್ಲಿ ಅಥವಾ ನಿಗಮದ ಲೆಕ್ಕಪತ್ರಗಳಲ್ಲಿ ಅವರು ಯಾವುದೇ ಕಾಲದಲ್ಲಿ ಗಮನಿಸಬಹುದಾದ ಯಾವುದೇ ಮುಖ್ಯ ಅನುಚಿತತೆ ಅಥವಾ ಅಕ್ರಮತೆಯನ್ನು ನಿಗದಿತ ಪೌರಪ್ರಾಧಿಕಾರಕ್ಕೆ ವರದಿ ಮಾಡತಕ್ಕದ್ದು ಮತ್ತು ನಿಯಮಗಳಲ್ಲಿ ವಿಧಿಸಬಹುದಾದಂತಹ ವಿಷಯಕ್ಕೆ ಸಂಬಂಧಿಸಿದಂತೆ ಮಾಹಿತಿಯನ್ನು ಒದಗಿಸತಕ್ಕದ್ದು.

ಕರ್ನಾಟಕ ಪೌರನಿಗಮಗಳ ಅಧಿನಿಯಮ 1976ರ ಪರಿಶಿಷ್ಟ-9ರ ಭಾಗ-2ರಲ್ಲಿ ಮುಖ್ಯ ಲೆಕ್ಕಪರಿಶೋಧಕರ ಅಧಿಕಾರ ಮತ್ತು ಪ್ರಕಾರ್ಯಗಳನ್ನು ವಿವರಿಸಲಾಗಿದ್ದು, ಈ ನಿಯಮಗಳ ಉಪನಿಯಮ (11)ರನ್ವಯ ಲೆಕ್ಕಪರಿಶೋಧಕರು ತನ್ನ ವರದಿಯಲ್ಲಿ;

- (ಎ) ಕಾನೂನಿಗೆ ತದ್ವಿರುದ್ಧವೆಂದು ತನಗೆ ಕಂಡು ಬಂದ ಪ್ರತಿಯೊಂದು ಸಂದಾಯದ
- (ಬಿ) ಯಾವನೇ ವ್ಯಕ್ತಿಯ ಅತೀವ ನಿರ್ಲಕ್ಷ್ಯತೆ ಅಥವಾ ದುರ್ನಡತೆಯಿಂದ ಉಂಟಾಗಿದೆ ಎಂದು ಕಂಡುಬಂದ ಯಾವುದೇ ಕೊರತೆ ಅಥವಾ ಮೊಬಲಗಿನ
- (ಸಿ) ಯಾವನೇ ವ್ಯಕ್ತಿಯು ಲೆಕ್ಕಕ್ಕೆ ತರಲೇಬೇಕಾದ ಆದರೆ ತರದಿರದಂತಹ ಸ್ವೀಕರಿಸಲಾದ ಯಾವುದೇ ಮೊತ್ತದ ಮೊಬಲಗನ್ನು ಮತ್ತು
- (ಡಿ) (ಎ), (ಬಿ) ಮತ್ತು (ಸಿ) ಖಂಡಗಳಲ್ಲಿ ನಮೂದಿಸಿದವುಗಳನ್ನು ಹೊರತುಪಡಿಸಿ ಲೆಕ್ಕಪತ್ರಗಳಲ್ಲಿ ಅವನಿಗೆ ಕಂಡುಬರಬಹುದಾದ ಯಾವುದೇ ಮುಖ್ಯ ಅನುಚಿತತೆ ಅಥವಾ ಕ್ರಮ ದೋಷದ ವಿವರಣೆಯನ್ನು ಸೇರಿಸತಕ್ಕದ್ದು.

ಇದೇ ನಿಯಮಗಳ ನಿಯಮ 14(1)ರ ಪ್ರಕಾರ ಲೆಕ್ಕಪರಿಶೋಧಕರು ಕಾನೂನು ಸಮ್ಮತವಲ್ಲದ ಸಂದಾಯವನ್ನು ಮಾಡಿರುವ ಅಥವಾ ಮಾಡಲು ಅಧಿಕೃತಗೊಳಿಸಿರುವ ವ್ಯಕ್ತಿಯ ಮೇಲೆ ಅಧಿಭಾರ ಹೊರಿಸಬಹುದು ಹಾಗೂ ಬುದ್ಧಿಪೂರ್ವಕ ನಿರ್ಲಕ್ಷ್ಯತೆ ಅಥವಾ ನಡತೆಯಿಂದ ಉಂಟಾದ ಯಾವುದೇ ಕೊರತೆ ಅಥವಾ ನಷ್ಟದ ಮೊಬಲಗು ಅಥವಾ ಆ ವ್ಯಕ್ತಿಯು ಲೆಕ್ಕಕ್ಕೆ ತರಲೇಬೇಕಾದ ಆದರೆ ತಂದಿರದ ಯಾವುದೇ ಮೊತ್ತವನ್ನು ಜವಾಬ್ದಾರನಾದ ಯಾವನೇ ವ್ಯಕ್ತಿಯ ಮೇಲೆ ವಿಧಿಸಬಹುದು ಮತ್ತು ಇಂತಹ ಎಲ್ಲಾ ಪ್ರಕರಣಗಳಲ್ಲಿ ಅಂತಹ ವ್ಯಕ್ತಿಗಳಿಂದ ಬಾಕಿ ಇರುವ ಮೊತ್ತದ ಬಗ್ಗೆ ದೃಢೀಕರಿಸಬೇಕಿರುತ್ತದೆ.

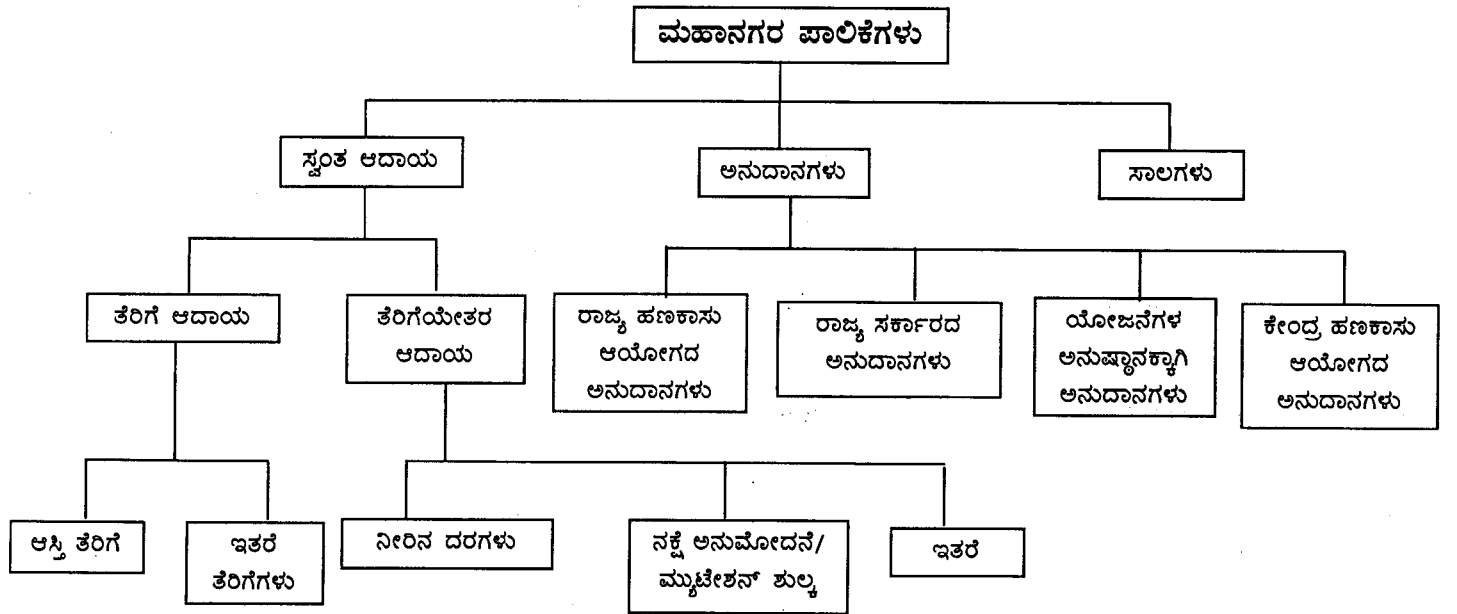
ಅಧ್ಯಾಯ 5

ಹಣಕಾಸಿನ ಸ್ಥೂಲನೋಟ

5.1 ಮಹಾನಗರ ಪಾಲಿಕೆಗಳ ಸಂಪನ್ಮೂಲಗಳು.

ಮಹಾನಗರ ಪಾಲಿಕೆಗಳು ತೆರಿಗೆ ಹಾಗೂ ತೆರಿಗೆಯೇತರ ಕಂದಾಯಗಳನ್ನು ವಿಧಿಸಲು ಹಾಗೂ ವಸೂಲಿ ಮಾಡಲು ಶಾಸನಬದ್ಧ ಅಧಿಕಾರ ಹೊಂದಿವೆ. ಮಹಾನಗರ ಪಾಲಿಕೆಗಳ ಹಣಕಾಸು ಮೂಲಗಳೆಂದರೆ, ಸ್ವಂತ ಮೂಲಗಳಿಂದ ಬರುವ ಸ್ವೀಕೃತಿಗಳು, ಕೇಂದ್ರ ಸರ್ಕಾರ/ರಾಜ್ಯ ಸರ್ಕಾರದ ಅನುದಾನ ಮತ್ತು ಸಹಾಯ ಹಾಗೂ ರಾಜ್ಯ ಸರ್ಕಾರ ಅನುಮೋದಿಸುವ ಹಣಕಾಸು ಸಂಸ್ಥೆಗಳಿಂದ ಅಥವಾ ರಾಷ್ಟ್ರೀಕೃತ ಬ್ಯಾಂಕುಗಳಿಂದ ಪಡೆದ ಸಾಲಗಳಿಂದ ಕೂಡಿವೆ. ಭೂಮಿ ಮತ್ತು ಕಟ್ಟಡಗಳ ಮೇಲಿನ ಆಸ್ತಿ ತೆರಿಗೆಯು ನಗರ ಸ್ಥಳೀಯ ಸಂಸ್ಥೆಗಳ ಸ್ವಂತ ಆದಾಯದ ಮೂಲಾಧಾರವಾಗಿದೆ. ಕೆಲವು ತೆರಿಗೆಗಳನ್ನು ಸಂಗ್ರಹಿಸುವ ಅಧಿಕಾರವು ನಗರ ಸ್ಥಳೀಯ ಸಂಸ್ಥೆಯಲ್ಲಿದ್ದಾಗ್ಯೂ, ದರ ಮತ್ತು ದರ ಪರಿಷ್ಕರಣೆ, ಸಂಗ್ರಹಿಸುವ ಕ್ರಮ, ನಿರ್ಧರಣೆಯ ರೀತಿ, ವಿನಾಯಿತಿಗಳು, ರಿಯಾಯಿತಿಗಳು ಮುಂತಾದ ನೀತಿ ನಿರೂಪಣೆಗೆ ಸಂಬಂಧಿಸಿದ ಅಧಿಕಾರವನ್ನು ರಾಜ್ಯ ಸರ್ಕಾರ ಹೊಂದಿದೆ. ಮಹಾನಗರ ಪಾಲಿಕೆಗಳ ತೆರಿಗೆಯೇತರ ಆದಾಯವು ರಾಜಸ್ವ, ಬಾಡಿಗೆ, ಪ್ಲಾನ್/ಮ್ಯುಟೇಶನ್ ಶುಲ್ಕಗಳು, ನೀರಿನ ದರ ಮುಂತಾದವುಗಳನ್ನೊಳಗೊಂಡಿದೆ.

ಮಹಾನಗರ ಪಾಲಿಕೆಯ ಸಂಪನ್ಮೂಲಗಳ ಹರಿವಿನ ನಕ್ಷೆ ಈ ಕೆಳಗಿನಂತಿದೆ.



5.2 ಮಹಾನಗರ ಪಾಲಿಕೆಗಳ ಲೆಕ್ಕಪರಿಶೋಧನೆಯ ಸ್ಥೂಲನೋಟ.

ರಾಜ್ಯ ಲೆಕ್ಕಪತ್ರ ಇಲಾಖೆಯ ಮೇಲ್ವಿಚಾರಣೆಯಲ್ಲಿ ಮಹಾನಗರಪಾಲಿಕೆಗಳಲ್ಲಿ ಇರುವ ಮುಖ್ಯ ಲೆಕ್ಕಪರಿಶೋಧಕರು ಮಹಾನಗರ ಪಾಲಿಕೆಗಳ ಲೆಕ್ಕಪತ್ರಗಳ ಲೆಕ್ಕಪರಿಶೋಧನೆ ಮಾಡಿ ವರದಿಗಳನ್ನು ಬಿಡುಗಡೆ ಮಾಡಿರುತ್ತಾರೆ. ಕೆಳಕಂಡ ತಃಖ್ತೆಯ ಕಲಂ (3)ರಲ್ಲಿ ತಿಳಿಸಿರುವ ವರ್ಷಗಳಿಗೆ ಸಂಬಂಧಪಟ್ಟ ಲೆಕ್ಕಪರಿಶೋಧನಾ ವರದಿಗಳಲ್ಲಿ ವಿವರಿಸಲಾಗಿರುವ ಪ್ರಮುಖ ಅಂಶಗಳನ್ನು ಈ ವಾರ್ಷಿಕ ಕ್ರೋಡೀಕೃತ ಲೆಕ್ಕ ಪರಿಶೋಧನಾ ವರದಿಯಲ್ಲಿ ಅಳವಡಿಸಿಕೊಳ್ಳಲಾಗಿದೆ ಹಾಗೂ ಕಲಂ (4)ರಲ್ಲಿ ವಿವರಿಸಿರುವಂತೆ ಸದರಿ ಸಂಸ್ಥೆಗಳ ಲೆಕ್ಕ ಪರಿಶೋಧನೆಯು ಬಾಕಿ ಇರುತ್ತದೆ.

ಕ್ರಮ ಸಂಖ್ಯೆ	ಮಹಾನಗರ ಪಾಲಿಕೆ	ಲೆಕ್ಕ ಪರಿಶೋಧನಾ ವರದಿ ಬಿಡುಗಡೆ ಮಾಡಿದ ವರ್ಷ	ಲೆಕ್ಕಪರಿಶೋಧನೆ ಬಾಕಿ ಇರುವ ವರ್ಷಗಳ ವಿವರ (31-03-2015ರಲ್ಲಿದ್ದಂತೆ)
1	2	3	4
1	ಬೃಹತ್ ಬೆಂಗಳೂರು ಮಹಾನಗರ ಪಾಲಿಕೆ	2012-13	-
2	ಬಳ್ಳಾರಿ ಮಹಾನಗರ ಪಾಲಿಕೆ	2012-13	-
3	ಬೆಳಗಾವಿ ಮಹಾನಗರ ಪಾಲಿಕೆ	2012-13	-
4	ದಾವಣಗೆರೆ ಮಹಾನಗರ ಪಾಲಿಕೆ	-	2009-10, 2010-11, 2011-12 & 2012-13
5	ಕಲ್ಬುರ್ಗಿ(ಗುಲ್ಬರ್ಗಾ) ಮಹಾನಗರ ಪಾಲಿಕೆ	2012-13	-
6	ಹುಬ್ಬಳ್ಳಿ-ಧಾರವಾಡ ಮಹಾನಗರ ಪಾಲಿಕೆ	2012-13	-
7	ಮಂಗಳೂರು ಮಹಾನಗರ ಪಾಲಿಕೆ	-	2012-13
8	ಮೈಸೂರು ಮಹಾನಗರ ಪಾಲಿಕೆ	2009-10 ಮತ್ತು 2010-11	2011-12 & 2012-13

5.3 ಮಹಾನಗರ ಪಾಲಿಕೆಗಳ ಹಣಕಾಸಿನ ಸ್ಥೂಲನೋಟ.

ರಾಜ್ಯದಲ್ಲಿರುವ 8 ಮಹಾನಗರ ಪಾಲಿಕೆಗಳ ಪೈಕಿ 5 ಸಂಸ್ಥೆಗಳ 2012-13ನೇ ಸಾಲಿನ ಹಾಗೂ 1 ಸಂಸ್ಥೆಯು 2009-10 ಮತ್ತು 2010-11ನೇ ಸಾಲಿನ ಲೆಕ್ಕ ಪರಿಶೋಧನೆಗೆ ಒದಗಿಸಿರುವ ವಾರ್ಷಿಕ ಲೆಕ್ಕಗಳ ಪ್ರಕಾರ ಲೆಕ್ಕಪರಿಶೋಧನೆಯಾದ ವರ್ಷಗಳಲ್ಲಿನ ಆರ್ಥಿಕ ವಹಿವಾಟು ಈ ಕೆಳಕಂಡಂತೆ ಇರುತ್ತದೆ.

(₹. ಲಕ್ಷಗಳಲ್ಲಿ)

ಕ್ರಮ ಸಂಖ್ಯೆ	ಮಹಾನಗರ ಪಾಲಿಕೆ	ಲೆ.ಪ ವರದಿಯ ವರ್ಷ	ಪ್ರಾರಂಭಿಕ ಶಿಲ್ಕು	ಆದಾಯ/ ಜಮೆ	ಒಟ್ಟು	ವೆಚ್ಚ	ಅಂತಿಮ ಶಿಲ್ಕು
1	2	3	4	5	6	7	8
1	ಬೃಹತ್ ಬೆಂಗಳೂರು ಮಹಾನಗರ ಪಾಲಿಕೆ	2012-13	23547.70	410775.35	434323.05	428445.83	5877.22
2	ಬಳ್ಳಾರಿ	2012-13	4692.26	7265.79	11958.05	5871.75	6086.30
3	ಬೆಳಗಾವಿ	2012-13	6105.70	31072.29	37177.99	29391.83	7786.16
4	ಕಲ್ಬುರ್ಗಿ(ಗುಲ್ಬರ್ಗಾ)	2012-13	5947.12	7150.51	13097.63	5109.66	7987.97
5	ಹುಬ್ಬಳ್ಳಿ-ಧಾರವಾಡ	2012-13	8315.30	22258.76	30574.06	20700.99	9873.07
6	ಮೈಸೂರು	2009-10&2010-11	5253.18	31499.81	36752.99	33666.97	3086.02

ಕರ್ನಾಟಕ ರಾಜ್ಯ ಲೆಕ್ಕಪರಿಶೋಧನೆ ಮತ್ತು ಲೆಕ್ಕಪತ್ರ ಇಲಾಖೆ

ಅಧ್ಯಾಯ-6

ಬೃಹತ್ ಬೆಂಗಳೂರು ಮಹಾನಗರ ಪಾಲಿಕೆ

ಲೆಕ್ಕಪರಿಶೋಧನಾ ಫಲಿತಾಂಶ

6.1 ಬೃಹತ್ ಬೆಂಗಳೂರು ಮಹಾನಗರ ಪಾಲಿಕೆ.

ಬೃಹತ್ ಬೆಂಗಳೂರು ಮಹಾನಗರ ಪಾಲಿಕೆಯು ಕರ್ನಾಟಕ ಪೌರನಿಗಮಗಳ ಅಧಿನಿಯಮ 1976 ರಲ್ಲಿ ತಿಳಿಸಿರುವಂತೆ ಬೆಂಗಳೂರಿನ ನಾಗರೀಕರಿಗೆ ನಾಗರೀಕ ಸೇವೆಗಳನ್ನು ಮತ್ತು ಮೂಲಭೂತ ಸೌಕರ್ಯಗಳನ್ನು ಒದಗಿಸುವ ಮೂಲಕ ತನ್ನ ಕಾರ್ಯಗಳನ್ನು ಅನುಷ್ಠಾನಕ್ಕೆ ತರುತ್ತಿದೆ. ಬೃಹತ್ ಬೆಂಗಳೂರು ಮಹಾನಗರ ಪಾಲಿಕೆಯು ಸುಮಾರು 800 ಚ.ಕಿ.ಮೀ.ಗಳ ವಿಸ್ತೀರ್ಣ ಒಳಗೊಂಡಂತೆ 198 ವಾರ್ಡ್‌ಗಳನ್ನು ಹೊಂದಿರುತ್ತದೆ. ಆಯುಕ್ತರು ಮಹಾನಗರ ಪಾಲಿಕೆಯ ಆಡಳಿತಾಂಗದ ಮುಖ್ಯಸ್ಥರಾಗಿರುತ್ತಾರೆ. ಮಹಾನಗರ ಪಾಲಿಕೆಯ ಆಡಳಿತವನ್ನು ಸುಗಮವಾಗಿ ನಡೆಸುವ ಸಲುವಾಗಿ ಈ 198 ವಾರ್ಡ್‌ಗಳನ್ನು 8 ವಲಯಗಳಲ್ಲಿ ವಿಂಗಡಿಸಿ, ಪ್ರತಿಯೊಂದು ವಲಯಕ್ಕೆ ಅಪರ/ಜಂಟಿ ಆಯುಕ್ತರನ್ನು ನೇಮಿಸಲಾಗಿದೆ. ಇವರು ವಲಯಗಳ ಕಾರ್ಯ ನಿರ್ವಹಣೆಯ ಮೇಲ್ವಿಚಾರಣೆ ನಡೆಸುತ್ತಾರೆ. ಮೇಲ್ಕಂಡ ಎಂಟು ವಲಯಗಳಲ್ಲಿ ಒಟ್ಟು 457 ಘಟಕ ಕಚೇರಿಗಳು 2012-13ನೇ ಸಾಲಿನ ಅಂತ್ಯದಲ್ಲಿ ಕಾರ್ಯ ನಿರ್ವಹಿಸುತ್ತಿರುತ್ತವೆ. ಮುಖ್ಯ ಲೆಕ್ಕಾಧಿಕಾರಿಗಳು ಹಣಕಾಸು ಮತ್ತು ಲೆಕ್ಕಪತ್ರ ಶಾಖೆಯ ಮುಖ್ಯಸ್ಥರಾಗಿ ಲೆಕ್ಕಪತ್ರಗಳ ನಿರ್ವಹಣೆಯ ಜವಾಬ್ದಾರಿಯನ್ನು ನಿರ್ವಹಿಸುತ್ತಾರೆ.

ಬೃಹತ್ ಬೆಂಗಳೂರು ಮಹಾನಗರ ಪಾಲಿಕೆಗೆ ಸಂಬಂಧಿಸಿದಂತೆ ಲೆಕ್ಕಪರಿಶೋಧನಾ ಫಲಿತಾಂಶಗಳನ್ನು ಈ ಅಧ್ಯಾಯದಲ್ಲಿ ವಿವರಿಸಲಾಗಿದೆ.

6.2 ಲೆಕ್ಕಪತ್ರಗಳ ಸ್ಥೂಲನೋಟ.

ಕರ್ನಾಟಕ ಪೌರನಿಗಮಗಳ ಅಧಿನಿಯಮ 1976 ರ ಕಲಂ 150 ಮತ್ತು 151 ಹಾಗೂ ಷೆಡ್ಯೂಲ್ (ix) ಭಾಗ III ನಿಯಮ 17ರಂತೆ ಪ್ರತಿ ಮಹಾನಗರ ಪಾಲಿಕೆಯು:-

ಎ) ಆಯವ್ಯಯ ಅಂದಾಜುಗಳು, ಆಯವ್ಯಯ ಪಟ್ಟಿ ಮತ್ತು ನಗರಪಾಲಿಕೆಗಳ ನಿಯತಕಾಲಿಕ ವರದಿಗಳನ್ನು ನಿರ್ವಹಿಸುವ ನಮೂನೆಗಳು.

ಬಿ) ನಗರ ಪಾಲಿಕೆಯ ಲೆಕ್ಕಪತ್ರಗಳನ್ನು ನಿರ್ವಹಿಸುವ ನಮೂನೆಗಳನ್ನು ಉಪಬಂಧಿಸಲು ವಿನಿಯಮಗಳನ್ನು (Regulations) ರಚಿಸಬೇಕಾಗಿರುತ್ತದೆ.

ಸದರಿ ಅಧಿನಿಯಮದ ಕಲಂ 422ರ ಪ್ರಕಾರ ಮಹಾನಗರ ಪಾಲಿಕೆಯು ನಿಬಂಧನೆಗಳನ್ನು (Regulations) ಸರ್ಕಾರದ ಪೂರ್ವ ಅನುಮೋದನೆಯೊಂದಿಗೆ ಅಧಿಸೂಚನೆ ಹೊರಡಿಸಿ ರೂಪಿಸಿಕೊಳ್ಳಬಹುದಾಗಿದೆ. ಕಲಂ 150(1)ರನ್ವಯ ಲೆಕ್ಕಪತ್ರಗಳನ್ನು ನಿಗದಿತ ನಮೂನೆಗಳಲ್ಲಿ ನಿರ್ವಹಣೆ ಮಾಡಬೇಕಾಗಿದೆ. ಆದರೆ, ಬೃಹತ್ ಬೆಂಗಳೂರು ಮಹಾನಗರ

ಪಾಲಿಕೆಯು ಈ ನಿಟ್ಟಿನಲ್ಲಿ ಯಾವುದೇ ಸಕಾರಾತ್ಮಕ ಕ್ರಮವಹಿಸಿದೇ ಇರುವುದು ಕಂಡುಬಂದಿದೆ. ಬೃಹತ್ ಬೆಂಗಳೂರು ಮಹಾನಗರ ಪಾಲಿಕೆಯು ಲೆಕ್ಕಪತ್ರಗಳ ನಿರ್ವಹಣಾ ಪದ್ಧತಿಯನ್ನು ಜಾರಿಗೆ ತರುವ ನಿಟ್ಟಿನಲ್ಲಿ Fund Based Accounting System (FBAS) ರೂಪದಲ್ಲಿ ಒಂದು ಪ್ರಯತ್ನವನ್ನು ಮಾಡಿರುವುದಾದರೂ ಇದಕ್ಕೆ ಸರ್ಕಾರದ ಅನುಮೋದನೆ ಪಡೆದಿರುವುದಿಲ್ಲ. ದೇಶದಲ್ಲಿನ ಎಲ್ಲಾ ನಗರ ಸ್ಥಳೀಯ ಸಂಸ್ಥೆಗಳಿಗೆ ಏಕರೂಪ ಲೆಕ್ಕ ಪದ್ಧತಿ ತರುವ ಸಲುವಾಗಿ National Municipal Accounting Manual (NMAM) ಜಾರಿಗೆ ಬಂದಿದ್ದು ಇದನ್ನು ಅನುಸರಿಸಿ ರಾಜ್ಯದಲ್ಲಿ ಕರ್ನಾಟಕ ಮುನಿಸಿಪಲ್ ಆಯವ್ಯಯ ಮತ್ತು ಲೆಕ್ಕಪತ್ರ ನಿಯಮಗಳು 2006 ಜಾರಿಗೆ ಬಂದಿದೆ. ಈ ನಿಯಮಗಳನ್ನು ಸ.ಆ. ಸಂಖ್ಯೆ:ವನಇ/16/ಸಿಎಆರ್/2006, ದಿ:03-05-2007 ರನ್ವಯ ಮುಂದಿನ ಆದೇಶ ಹೊರಡಿಸುವವರೆಗೆ ಅಥವಾ ಇದನ್ನು ಅಧರಿಸಿ ಹೊಸ ಪದ್ಧತಿ ಹಾಗೂ ಬಜೆಟ್ ನಿಯಮಗಳನ್ನು ಮಹಾನಗರ ಪಾಲಿಕೆಗಳಿಗೆ ಪ್ರತ್ಯೇಕವಾಗಿ ರೂಪಿಸುವವರೆಗೆ ಬೃಹತ್ ಬೆಂಗಳೂರು ಮಹಾನಗರ ಪಾಲಿಕೆ ಹೊರತುಪಡಿಸಿ ರಾಜ್ಯದ ಉಳಿದ 7 ಮಹಾನಗರ ಪಾಲಿಕೆಗಳಿಗೆ ದಿ:01-04-2006 ರಿಂದ ಪೂರ್ವನ್ವಯವಾಗುವಂತೆ ಜಾರಿಗೊಳಿಸಲಾಗಿದೆ. ಈ ನಿಯಮಗಳನ್ನು ಬೃಹತ್ ಬೆಂಗಳೂರು ಮಹಾನಗರ ಪಾಲಿಕೆಗೂ ಅನ್ವಯಿಸುವಂತೆ ಆದೇಶ ಹೊರಡಿಸುವ ಅಥವಾ ಪ್ರತ್ಯೇಕ ನಿಯಮಗಳನ್ನು ರೂಪಿಸಿ ಜಾರಿಗೆ ತರುವ ಅಗತ್ಯತೆ ಇರುತ್ತದೆ.

ಪ್ರಸ್ತುತ ನಿರ್ವಹಿಸುತ್ತಿರುವ ಆಯವ್ಯಯ, ವಾರ್ಷಿಕ ಲೆಕ್ಕಪತ್ರಗಳು, ಲೆಕ್ಕಪತ್ರಗಳ ನಮೂನೆಗಳು ನಗದು ಪುಸ್ತಕ ಇತ್ಯಾದಿ ದಾಖಲೆಗಳನ್ನು ಪರಿಶೀಲಿಸಿದಾಗ ಕಂಡು ಬಂದ ನ್ಯೂನತೆಗಳ ಬಗ್ಗೆ ಮುಂದಿನ ಕಂಡಿಕೆಗಳಲ್ಲಿ ವಿವರಿಸಲಾಗಿದೆ.

6.3 ಬೃಹತ್ ಬೆಂಗಳೂರು ಮಹಾನಗರ ಪಾಲಿಕೆಯ ಲೆಕ್ಕಪದ್ಧತಿಯಲ್ಲಿನ ನ್ಯೂನತೆಗಳು.

ನ್ಯಾಷನಲ್ ಮುನಿಸಿಪಲ್ ಅಕೌಂಟಿಂಗ್ ಮ್ಯಾನ್ಯೂಯಲ್ ಅಧ್ಯಾಯ-32ರಲ್ಲಿ ನಗರ ಸ್ಥಳೀಯ ಸಂಸ್ಥೆಗಳ ಲೆಕ್ಕಪರಿಶೋಧನೆಯಲ್ಲಿ ಗಮನಿಸಬೇಕಾದ ಅಂಶಗಳನ್ನು ನೀಡಲಾಗಿದ್ದು, ಈ ಮಾನದಂಡದ ಪ್ರಕಾರ ಬೃ.ಬೆಂ.ಮ.ನ. ಪಾಲಿಕೆಯ ಲೆಕ್ಕಪತ್ರಗಳ ನಿರ್ವಹಣೆಯಲ್ಲಿ ಈ ಕೆಳಕಂಡ ನ್ಯೂನತೆಗಳು ಕಂಡುಬಂದಿರುತ್ತದೆ.

i) ಮಹಾನಗರ ಪಾಲಿಕೆಯು ಲೆಕ್ಕ ಪರಿಶೋಧನೆಗೆ ದ್ವಿ ನಮೂದು ಸಂಚಯಿತ ಪದ್ಧತಿಯಂತೆ ಅಲ್ಲದೆ ಏಕ ನಮೂದು ಪದ್ಧತಿಯಲ್ಲಿನ ಲೆಕ್ಕ ಪತ್ರಗಳನ್ನು ಸಲ್ಲಿಸಲಾಗಿದೆ ಹಾಗೂ ಬ್ಯಾಲೆನ್‌ಶೀಟ್, ಆದಾಯ-ವೆಚ್ಚ ಮತ್ತು ಸ್ವೀಕೃತಿ-ಪಾವತಿ ತಃಖ್ತೆಗಳನ್ನು ಸಲ್ಲಿಸಿರುವುದಿಲ್ಲ.

ii) ಆದಾಯ ಮತ್ತು ವೆಚ್ಚಗಳ ಸ್ವೀಕೃತಿ ಮತ್ತು ಪಾವತಿ ಲೆಕ್ಕಗಳು, ನಗದು ಹರಿವು ಇವುಗಳ ಲೆಕ್ಕಗಳನ್ನು ಬ್ಯಾಂಕ್ ಲೆಕ್ಕಗಳೊಂದಿಗೆ ಸಮನ್ವಯ (Reconciliation) ಮಾಡಿರುವುದಿಲ್ಲ, ಇದರಿಂದಾಗಿ

(ಎ) ನಿಧಿಯಾಧಾರಿತ ಲೆಕ್ಕಗಳಿಗೂ ಮತ್ತು ವಾರ್ಷಿಕ ಲೆಕ್ಕಗಳಿಗೂ ವ್ಯತ್ಯಾಸ ಕಂಡು ಬಂದಿರುತ್ತದೆ.

(ಬಿ) ತಪ್ಪು ವೆಚ್ಚ ಅಥವಾ ತಪ್ಪು ಜಮೆ ಹಾಗೂ ಬ್ಯಾಂಕಿಗೆ ನಗದು ಪಾವತಿಯಾಗದೇ ಇರುವುದು ಬೆಳಕಿಗೆ ಬಾರದೆ ಇರುವ ಸಾಧ್ಯತೆ ಇರುತ್ತದೆ.

(ಸಿ) ಒಂದೇ ಡಿ.ಡಿ/ಚೆಕ್‌ನ್ನು ಒಂದಕ್ಕಿಂತ ಹೆಚ್ಚು ಬಾರಿ (ರಸೀದಿ ನೀಡುವಿಕೆ) ಲೆಕ್ಕಿಸುವುದು ಮತ್ತು ರಸೀದಿ ನೀಡುವುದು ಗಮನಕ್ಕೆ ಬಾರದೆ ಹೋಗುತ್ತದೆ.

ಮಹಾನಗರ ಪಾಲಿಕೆಯ ಲೆಕ್ಕ ಸಮನ್ವಯ ಕಾರ್ಯವನ್ನು ಲೆಕ್ಕಪತ್ರ ನಿರ್ವಹಣೆ ಮಾಡುತ್ತಿರುವ ಸಿಬ್ಬಂದಿಯಿಂದ ಮಾಡುವುದು ಅಸಾಧ್ಯವೆಂಬ ಕಾರಣದಿಂದ ಈ ಕಾರ್ಯವನ್ನು ನಿಧಿಯಾಧಾರಿತ ಲೆಕ್ಕ ನಿರ್ವಹಣೆ ಮಾಡುತ್ತಿರುವ ಮೆ||ಎನ್.ಸಿ.ಆರ್, ಕನ್ಸಲ್ಟಿಂಗ್ ಸಂಸ್ಥೆಗೆ ವಹಿಸಲಾಗಿರುತ್ತದೆ. ಆದರೆ, ಲೆಕ್ಕ ಸಮನ್ವಯ ಕಾರ್ಯದಲ್ಲಿ ಪ್ರಗತಿಯಾಗಿರುವುದಿಲ್ಲ. ಲೆಕ್ಕಪತ್ರ ನಿರ್ವಹಣೆಯ ಸಮರ್ಪಕತೆಯ ದೃಷ್ಟಿಯಿಂದ ಈ ದಿಸೆಯಲ್ಲಿ ಹೆಚ್ಚಿನ ಗಮನ ನೀಡುವುದು ಅಗತ್ಯವಾಗಿರುತ್ತದೆ.

iii) ಹಣಕಾಸಿನ ವ್ಯವಹಾರಗಳ ಮೇಲೆ ಆಂತರಿಕ ನಿಯಂತ್ರಣ ವ್ಯವಸ್ಥೆಯಲ್ಲಿ ಕೊರತೆ ಕಂಡುಬಂದಿರುತ್ತದೆ.

(2012-13ನೇ ಸಾಲಿನ ಬೃ.ಬೆಂ.ಮ.ಪಾ ಲೆಕ್ಕ ಪರಿಶೋಧನಾ ವರದಿಯ ಪುಟಸಂಖ್ಯೆ:99 ಕಂಡಿಕೆ ಸಂಖ್ಯೆ:11)

6.4 ಬೃಹತ್ ಬೆಂಗಳೂರು ಮಹಾನಗರ ಪಾಲಿಕೆಯ ಆಯವ್ಯಯ ಅಂದಾಜುಗಳು.

ಬೃಹತ್ ಬೆಂಗಳೂರು ಮಹಾನಗರ ಪಾಲಿಕೆಯ 2012-13 ಸಾಲಿನ ಆಯವ್ಯಯ ಪ್ರಕ್ರಿಯೆಯನ್ನು ಕರ್ನಾಟಕ ಪೌರ ನಿಗಮಗಳ ಕಾಯ್ದೆ 1976 ನಿಯಮ 167ರನ್ವಯ ನಿರ್ವಹಿಸಿರುವುದಿಲ್ಲ. ಅಲ್ಲದೇ 4 ತಿಂಗಳು 28 ದಿನ ವಿಳಂಬವಾಗಿ ಪಾಲಿಕೆಯಲ್ಲಿ ಮಂಡಿಸಿ ಅನುಮೋದನೆ ಪಡೆದಿರುವುದು ಕ್ರಮವಲ್ಲ. ಕೆಳಕಂಡಂತೆ ವಿಷಯ ಸಂಖ್ಯೆ ಮತ್ತು ದಿನಾಂಕಗಳಲ್ಲಿ ತೆರಿಗೆ ಮತ್ತು ಆರ್ಥಿಕ ಸ್ಥಾಯಿ ಸಮಿತಿ, ಬೃಹತ್ ಬೆಂಗಳೂರು ಮಹಾನಗರ ಪಾಲಿಕೆ ಮತ್ತು ಸರ್ಕಾರದಿಂದ ಅನುಮೋದನೆಗೊಂಡಿರುತ್ತದೆ.

ಕ್ರಮ ಸಂಖ್ಯೆ		ವಿಷಯ ಸಂಖ್ಯೆ	ದಿನಾಂಕ
1	ತೆರಿಗೆ ಮತ್ತು ಆರ್ಥಿಕ ಸ್ಥಾಯಿ ಸಮಿತಿ	47/2012-13	20-06-2012
2	ಬೃಹತ್ ಬೆಂಗಳೂರು ಮಹಾನಗರ ಪಾಲಿಕೆ	152/2012-13	11-07-2012
3	ಸರ್ಕಾರ	ನಅಇ/ಎಂಎನ್‌ಯು/2012	28-08-2012

i) ಬೃಹತ್ ಬೆಂಗಳೂರು ಮಹಾನಗರ ಪಾಲಿಕೆಯ 2012-13ನೇ ಸಾಲಿನ ಆಯವ್ಯಯ ಅಂದಾಜು ಹಾಗೂ ವಾಸ್ತವಿಕ ಲೆಕ್ಕಗಳನ್ನು ಪರಿಶೀಲಿಸಲಾಗಿ ಲೆಕ್ಕ ಶೀರ್ಷಿಕೆಗಳ ಅಂದಾಜುಗಳು ವಾಸ್ತವಿಕತೆಯಿಂದ ಬಹುದೂರ ಇರುವುದನ್ನು ಅನುಬಂಧ 35ರಲ್ಲಿ ಲಗತ್ತಿಸಿರುವ ಅಂಕಿಅಂಶಗಳ ವಿವರಗಳಿಂದ ಕಂಡುಬಂದಿರುತ್ತದೆ. ಅವಾಸ್ತವಿಕ (Unrealistic) ಆಯವ್ಯಯ ಎಂದು ಲೆಕ್ಕ ಪರಿಶೋಧನೆಯಲ್ಲಿ ಪರಿಗಣಿಸಲಾಗಿದೆ.

- ii) ಆಯವ್ಯಯದಲ್ಲಿ ಋಣಶೀರ್ಷಿಕೆ (Debt-Heads)ಗಳನ್ನು ಪ್ರತ್ಯೇಕವಾಗಿ ತೋರಿಸದೆ, ಮಹಾನಗರ ಪಾಲಿಕೆಯ ನಿಧಿಯ ಭಾಗವೆಂದು ತೋರಿಸಲಾಗಿದೆ. ಋಣ ಶೀರ್ಷಿಕೆಯ ಮೊತ್ತಗಳನ್ನು ಮಹಾನಗರ ಪಾಲಿಕೆಯ ನಿಧಿಯ ಭಾಗವಾಗಿ ಪರಿಗಣಿಸಿರುವುದರಿಂದ ಹಿಗ್ಗಿಸಿದ ಅಂಕಿ ಅಂಶಗಳನ್ನು ತೋರಿಸಿದಂತೆ ಆಗುತ್ತದೆ. ಮತ್ತು ವಾಸ್ತವಿಕ ಪರಿಸ್ಥಿತಿಗಿಂತ ವಿಭಿನ್ನ ಹಣಕಾಸು ಪರಿಸ್ಥಿತಿ ನೀಡಿದಂತೆ ಆಗುತ್ತದೆ.
- iii) ಲೆಕ್ಕಶೀರ್ಷಿಕೆಗಳಲ್ಲಿ ಮಂಜೂರಾದ ಆಯವ್ಯಯಕ್ಕಿಂತ ಹೆಚ್ಚಿಗೆ ವೆಚ್ಚ ಭರಿಸಿದ್ದು, ಸದರಿ ಲೆಕ್ಕಶೀರ್ಷಿಕೆಗಳಲ್ಲಿ ಹೆಚ್ಚಿಗೆ ವೆಚ್ಚ ಭರಿಸಿರುವುದಕ್ಕೆ ಮರುಹೊಂದಾಣಿಕೆ ಮಾಡಿಕೊಂಡಿರುವುದಿಲ್ಲ.
- iv) ಆಯವ್ಯಯವನ್ನು ವಾಸ್ತವಿಕತೆಯಿಂದ ತಯಾರಿಸದೇ ಇರುವುದು, ಆದಾಯ ಸಂಗ್ರಹಣೆ ನಿಗದಿಯಂತೆ ಆಗದೇ ಇರುವುದು ಮಂಜೂರಾದ ಆಯವ್ಯಯಕ್ಕೆ ಮಿಗಿಲಾಗಿ ಕಾಮಗಾರಿಗಳಿಗೆ ಜಾಬ್‌ಕೋಡ್ ನೀಡುತ್ತಿರುವುದು ಹಾಗೂ ಪಾಲಿಕೆಯು ಅನಗತ್ಯ ವೆಚ್ಚಗಳಿಗೆ ಕಡಿವಾಣ ಹಾಕದೇ ಇರುವುದು ಇವುಗಳು ಪಾಲಿಕೆಯ ಆರ್ಥಿಕ ಪರಿಸ್ಥಿತಿಯ ಮೇಲೆ ಪ್ರತಿಕೂಲ ಪರಿಣಾಮ ಬೀರಿವೆ.

(2012-13ನೇ ಸಾಲಿನ ಬೃ.ಬೆಂ.ಮ.ಪಾ ಲೆಕ್ಕ ಪರಿಶೋಧನಾ ವರದಿಯ ಕಂಡಿಕೆ ಸಂಖ್ಯೆ:1,2 ಪುಟ ಸಂಖ್ಯೆ:89,90,91,92)

6.5 ಬೃಹತ್ ಬೆಂಗಳೂರು ಮಹಾನಗರ ಪಾಲಿಕೆಯ ವಾರ್ಷಿಕ ಲೆಕ್ಕಪತ್ರಗಳು.

ಕರ್ನಾಟಕ ಪೌರನಿಗಮಗಳ ಅಧಿನಿಯಮ 1976ರ ಅನುಸೂಚಿ (ix) ಭಾಗ-2 ನಿಯಮ 9(2) ರನ್ವಯ ಮಹಾನಗರ ಪಾಲಿಕೆಯ ವಾರ್ಷಿಕ ಲೆಕ್ಕಗಳನ್ನು, ಅವು ಯಾವ ವರ್ಷಕ್ಕೆ ಸಂಬಂಧಿಸಿವೆಯೋ ಆ ವರ್ಷದ ಮುಂದಿನ ಅಕ್ಟೋಬರ್ ಒಂದನೇ ದಿನಾಂಕದೊಳಗೆ ಲೆಕ್ಕ ಪರಿಶೋಧನೆಗೆ ಒದಗಿಸಬೇಕಾಗಿರುತ್ತದೆ. ಅಂದರೆ 2012-13ನೇ ಸಾಲಿನ ವಾರ್ಷಿಕ ಲೆಕ್ಕಪತ್ರಗಳನ್ನು ದಿ:1-10-2013ರೊಳಗೆ ಒದಗಿಸಬೇಕಿದ್ದು, ಒಂದು ವರ್ಷಕ್ಕೂ ಮೀರಿ ವಿಳಂಬವಾಗಿ ದಿನಾಂಕ: 21-11-2014ರಂದು ವಾರ್ಷಿಕ ಲೆಕ್ಕಗಳನ್ನು ಒದಗಿಸಲಾಗಿದೆ. ಇದು ಮಹಾನಗರ ಪಾಲಿಕೆಯ ಕ್ರೋಡೀಕೃತ ವಾರ್ಷಿಕ ಲೆಕ್ಕಪರಿಶೋಧನಾ ವರದಿಯ ತಯಾರಿಕೆಗೂ ಪರಿಣಾಮ ಬೀರುತ್ತದೆ.

ಲೆಕ್ಕ ಪರಿಶೋಧನೆಗೆ ಒದಗಿಸಿರುವ ವಾರ್ಷಿಕ ಲೆಕ್ಕಗಳ ಪ್ರಕಾರ ಬೃಹತ್ ಬೆಂಗಳೂರು ಮಹಾನಗರ ಪಾಲಿಕೆಯ 2012-13ನೇ ಸಾಲಿನ ಆರ್ಥಿಕ ವಹಿವಾಟು ಈ ಕೆಳಕಂಡಂತೆ ಇರುತ್ತದೆ.

(₹.ಲಕ್ಷಗಳಲ್ಲಿ)		
ಕ್ರ.ಸಂ	ವಿವರಗಳು	2012-13
1	2	3
1	ಆರಂಭದ ಶಿಲ್ಕು	23547.70
2	ಜಮ	410775.35
3	ಒಟ್ಟು	434323.05
4	ವೆಚ್ಚ	428445.83
5	ಅಂತಿಮ ಶಿಲ್ಕು	5877.22

(2012-13ನೇ ಸಾಲಿನ ಬೃ.ಬೆಂ.ಮ.ಪಾ ಲೆಕ್ಕ ಪರಿಶೋಧನಾ ವರದಿಯ ಕಂಡಿಕೆ ಸಂಖ್ಯೆ:3,4 ಪುಟ ಸಂಖ್ಯೆ:92)

6.6 ಬೃಹತ್ ಬೆಂಗಳೂರು ಮಹಾನಗರ ಪಾಲಿಕೆಯ ವಾರ್ಷಿಕ ಲೆಕ್ಕಪತ್ರಗಳಲ್ಲಿ ಕಂಡು ಬಂದಿರುವ ಪ್ರಮುಖ ನ್ಯೂನತೆಗಳು.

ಬೃಹತ್ ಬೆಂಗಳೂರು ಮಹಾನಗರ ಪಾಲಿಕೆಯ 2012-13ನೇ ಸಾಲಿನ ವಾರ್ಷಿಕ ಲೆಕ್ಕಪತ್ರಗಳನ್ನು ಪರಿಶೀಲಿಸಲಾಗಿ ಈ ಕೆಳಕಂಡ ನ್ಯೂನತೆಗಳನ್ನು ಗಮನಿಸಲಾಗಿದೆ.

1. 31-3-2013ರ ಅಂತ್ಯಕ್ಕೆ ತೋರಿಸಲಾಗಿರುವ ಅಂತಿಮಶಿಲ್ಕು ಮೊತ್ತಕ್ಕೆ ವಲಯವಾರು ಟ್ರಸರಿ/ಬ್ಯಾಂಕ್ ಖಾತೆಗಳ ವಿವರ ಮತ್ತು ಪಾಸ್‌ಶೀಟ್ ನೀಡಿರುವುದಿಲ್ಲ.
2. ಬೃಹತ್ ಬೆಂಗಳೂರು ಮಹಾನಗರ ಪಾಲಿಕೆಯ ಧೀರ್ಘಾವಧಿಯ ಸಾಲ ವರ್ಷ ವರ್ಷವೂ ಕೋಟಿಗಟ್ಟಲೆ ಏರಿಕೆಯಾಗಿರುವುದು ಕಂಡು ಬಂದಿದ್ದು, ಪಾಲಿಕೆಯ ಹೊಣೆಗಾರಿಕೆಯು ವರ್ಷದಿಂದ ವರ್ಷಕ್ಕೆ ಏರಿಕೆಯಾಗಿರುವುದು ಪಾಲಿಕೆಯ ಆರ್ಥಿಕ ಪರಿಸ್ಥಿತಿಯ ಮೇಲೆ ವ್ಯತಿರಿಕ್ತ ಪರಿಣಾಮ ಉಂಟಾಗಲಿದೆ. ರಾಷ್ಟ್ರೀಕೃತ ಬ್ಯಾಂಕುಗಳಿಂದ ಹಾಗೂ ಹಣಕಾಸಿನ ಸಂಸ್ಥೆಗಳಿಂದ ಪಡೆದುಕೊಂಡಿರುವ ಧೀರ್ಘಾವಧಿಯ ಸಾಲ ಯಾವ ಉದ್ದೇಶಕ್ಕೆ ಬಳಸಿಕೊಳ್ಳಲಾಗಿದೆ ಎಂಬ ವಿವರಗಳು ಇಲ್ಲದಿರುವುದರಿಂದ ಈ ಸಾಲದ ಮೊತ್ತವನ್ನು ಯಾವ ಉದ್ದೇಶಕ್ಕೆ ಪಾಲಿಕೆಯು ಬಳಸಿಕೊಳ್ಳಲಾಗಿದೆ ಎಂಬುದನ್ನು ಖಾತ್ರಿ ಪಡಿಸಿಕೊಳ್ಳಲು ಸಾಧ್ಯವಾಗುವುದಿಲ್ಲ.

ಆದ್ದರಿಂದ ಮಹಾನಗರ ಪಾಲಿಕೆಯ 2012-13ನೇ ಸಾಲಿನ ವಾರ್ಷಿಕ ಲೆಕ್ಕಪತ್ರಗಳು ನಿಜಸ್ಥಿತಿಯನ್ನು ಬಿಂಬಿಸುವುದಿಲ್ಲವೆಂದು ಲೆಕ್ಕಪರಿಶೋಧನೆಯು ದೃಢೀಕರಿಸುತ್ತದೆ.

(2012-13ನೇ ಸಾಲಿನ ಬೃ.ಬೆಂ.ಮ.ಪಾ ಲೆಕ್ಕ ಪರಿಶೋಧನಾ ವರದಿಯ ಕಂಡಿಕೆ ಸಂಖ್ಯೆ:4, ಪುಟಸಂಖ್ಯೆ:92)

6.7 ಬೃಹತ್ ಬೆಂಗಳೂರು ಮಹಾನಗರ ಪಾಲಿಕೆಯ ಆದಾಯಗಳ ಸ್ವೀಕೃತಿಯ ಲೆಕ್ಕಗಳನ್ನು ಸಮರ್ಪಕವಾಗಿ ನಿರ್ವಹಿಸದೆ ಇರುವುದು.

ಮಹಾನಗರ ಪಾಲಿಕೆಯ ವಿವಿಧ ಕಛೇರಿಗಳಲ್ಲಿ ವಸೂಲಾಗುವ ಎಲ್ಲ ಮೊತ್ತಗಳನ್ನು KMC Act 1976 ಪರಿಚ್ಛೇದ-9 ಭಾಗ-1ರ ನಿಯಮ 3ರನ್ವಯ ಸರ್ಕಾರವು ನಿರ್ದೇಶಿಸಿರುವ ಬ್ಯಾಂಕ್/ಖಜಾನೆಯಲ್ಲಿ "Corporation Fund Account" ಎಂಬ ಶಿರೋನಾಮದಡಿ ನಿರ್ವಹಣೆ, ಸರ್ಕಾರದ ಅನುಮತಿ ಇಲ್ಲದೇ ಅನೇಕ ಬ್ಯಾಂಕ್‌ಗಳಲ್ಲಿ ಖಾತೆ ತೆರೆದು ನಗದು ಪುಸ್ತಕ ನಿರ್ವಹಣೆಯಲ್ಲಿ ಹಲವಾರು ನ್ಯೂನತೆಗಳಿದ್ದು, ನಗದು ಪುಸ್ತಕದಲ್ಲಿ ಸಮರ್ಪಕವಾಗಿ ನಿರ್ವಹಣೆ ಇರುವುದು KFC ಅನುಚ್ಛೇದ 329ರನ್ವಯ ಉಲ್ಲಂಘನೆಯಾಗಿರುತ್ತದೆ. ಅಲ್ಲದೇ ಲೆಕ್ಕಪತ್ರಗಳ ನಿರ್ವಹಣೆಯನ್ನು KFC Act 1976 ನಿಯಮ 149 ರನ್ವಯವಿರುವುದಿಲ್ಲ. ವಿವಿಧ ಬ್ಯಾಂಕ್ ಖಾತೆಗಳಿಗೆ ಜಮಾ ಮಾಡಲಾಗುತ್ತಿದ್ದು ಅವುಗಳನ್ನು ಆಯುಕ್ತರ ಹೆಸರಿನಲ್ಲಿ ನಿರ್ವಹಿಸುವ ಮುಖ್ಯ ಖಾತೆಗೆ ವರ್ಗಾವಣೆ ಮಾಡಿಕೊಳ್ಳಲಾಗುತ್ತಿದೆ. ಆದರೆ, ಘಟಕ ಕಛೇರಿಗಳಲ್ಲಿ

ವಸೂಲಾಗುವ ಸ್ವೀಕೃತಿ ಲೆಕ್ಕ, ಬ್ಯಾಂಕ್ ಖಾತೆಗೆ ಜಮಾ ವಿವರ ಮತ್ತು ಮುಖ್ಯ ಖಾತೆಗೆ ವರ್ಗಾವಣೆಯಾಗಿರುವ ಮೊತ್ತದ ಲೆಕ್ಕಪತ್ರಗಳನ್ನು ಸರಿಯಾದ ಕ್ರಮದಲ್ಲಿ ಬೃಹತ್ ಬೆಂಗಳೂರು ಮಹಾನಗರ ಪಾಲಿಕೆಯಲ್ಲಿ ನಿರ್ವಹಿಸಿ ನಿಗದಿತವಾಗಿ ಲೆಕ್ಕ ಸಮನ್ವಯ ಮಾಡುವ ಪದ್ಧತಿ ಇರುವುದಿಲ್ಲ. ಸ್ವೀಕೃತಿ ಮೊತ್ತವು ಮುಖ್ಯ ಖಾತೆಗೆ ವರ್ಗಾವಣೆಯಾಗಿರುವುದನ್ನು ಖಚಿತಪಡಿಸಿಕೊಳ್ಳಲು ಯಾವುದೇ ಅಧಿಕೃತ ವ್ಯವಸ್ಥೆ ಇರುವುದಿಲ್ಲ. ಆದ್ದರಿಂದ ನಿಧಿ ಆಧಾರಿತ ಲೆಕ್ಕ ವ್ಯವಸ್ಥೆ (Fund Based Accounting System) ಆಧಾರದ ಮೇಲೆ ವಿವಿಧ ಕಛೇರಿಗಳಲ್ಲಿ ವಸೂಲಾಗುವ ಮೊತ್ತವನ್ನು ಆಯಾ ಘಟಕದ ಬ್ಯಾಂಕ್ ಖಾತೆಗೆ ಜಮಾ ಆಗಿರುವ ಮತ್ತು ಈ ಮೊತ್ತಗಳು ಮುಖ್ಯ ಖಾತೆಗೆ ವರ್ಗಾವಣೆಯಾಗಿರುವ ವಿವರಗಳನ್ನು ಬೃಹತ್ ಬೆಂಗಳೂರು ಮಹಾನಗರ ಪಾಲಿಕೆಯ ಮುಖ್ಯಲೆಕ್ಕಾಧಿಕಾರಿಗಳ ಕಚೇರಿಯಲ್ಲಿ ನಿರ್ವಹಿಸುವುದು ಮತ್ತು ಪುಸ್ತಕಗಳ ಲೆಕ್ಕಗಳನ್ನು ಬ್ಯಾಂಕ್ ಲೆಕ್ಕಗಳೊಂದಿಗೆ ಸಮನ್ವಯ (Reconciliation) ಮಾಡುವ ವ್ಯವಸ್ಥೆ ಜಾರಿಗೆ ತರುವುದು ಅಗತ್ಯವಾಗಿರುತ್ತದೆ.

(2012-13ನೇ ಸಾಲಿನ ಬೃ.ಬಿ.ಮ.ಪಾ ಲೆಕ್ಕ ಪರಿಶೋಧನಾ ವರದಿಯ ಕಂಡಿಕೆ ಸಂಖ್ಯೆ:10,11,12,13 ಪುಟ ಸಂಖ್ಯೆ:98,99,100,101)

6.8 ಉದ್ದಿಮೆ ಪರವಾನಗಿ ಶುಲ್ಕ ಕಡಿಮೆ ವಸೂಲಿ ಮಾಡಿರುವುದು ಹಾಗೂ ವಸೂಲಿ ಮಾಡದೇ ಪಾಲಿಕೆಗೆ ರೂ.1.69 ಲಕ್ಷಗಳ ನಷ್ಟ ಉಂಟುಮಾಡಿರುವುದು.

2012-13ನೇ ಸಾಲಿನ ಆರೋಗ್ಯಾಧಿಕಾರಿ ಕಛೇರಿಗಳ ಲೆಕ್ಕ ಪರಿಶೋಧನೆಯಲ್ಲಿ, ವಿವಿಧ ಉದ್ದಿಮೆಗಳ ಪರವಾನಗಿ ನೀಡುವಾಗ ಅಥವಾ ಪರವಾನಗಿ ನವೀಕರಣ ಮಾಡುವಾಗ ಸುವರ್ಣ ಆರೋಗ್ಯ ಪುಸ್ತಕದ ಅನುಬಂಧ 'ಎ' ರಲ್ಲಿ ನಿಗದಿ ಪಡಿಸಿದ ಶುಲ್ಕಕ್ಕಿಂತ ಕಡಿಮೆ ಮೊತ್ತದ ಶುಲ್ಕಗಳನ್ನು ವಿಧಿಸಿದ್ದು, ಇದರ ಪರಿಣಾಮ ಬೃ.ಬಿ.ಮ.ನ.ಪಾಲಿಕೆಗೆ ರೂ.1.69ಲಕ್ಷ ನಷ್ಟವುಂಟಾಗಿರುವುದನ್ನು ಗಮನಿಸಿದೆ. ಈ ಬಗ್ಗೆ ಮೊತ್ತವನ್ನು ವಸೂಲಿಸಿ ಪಾಲಿಕೆಗೆ ಜಮಾ ಮಾಡಲು ಕ್ರಮವಹಿಸಲು ಸೂಚಿಸಿದೆ.

(2012-13ನೇ ಸಾಲಿನ ಬೃ.ಬಿ.ಮ.ಪಾ ಲೆಕ್ಕ ಪರಿಶೋಧನಾ ವರದಿಯ ಕಂಡಿಕೆ ಸಂಖ್ಯೆ:19 ಪುಟಸಂಖ್ಯೆ:423)

6.9 ಉದ್ದಿಮೆ ಪರವಾನಗಿ/ನವೀಕರಣದ ಶುಲ್ಕವನ್ನು ವಸೂಲಿ ಮಾಡಿರುವ ಮೊತ್ತವನ್ನು ಬ್ಯಾಂಕಿಗೆ ಜಮೆ ಮಾಡಿರುವ ವಿವರಗಳನ್ನು ಹಾಜರುಪಡಿಸದಿರುವುದು. ಶಂಕಿತ ದುರುಪಯೋಗ ಪ್ರಕರಣದಿಂದ ಮಹಾನಗರ ಪಾಲಿಕೆಗೆ 4.86ಲಕ್ಷ ನಷ್ಟ ಉಂಟಾಗಿರುವುದು|

ಆರೋಗ್ಯ ವೈದ್ಯಾಧಿಕಾರಿಗಳು, ಸರ್ವಜ್ಞನಗರ ವಲಯದಲ್ಲಿನ ಈ ಕೆಳಕಂಡ ಕಛೇರಿಗಳಲ್ಲಿ ರಶೀದಿಗಳ ಮೂಲಕ ಉದ್ದಿಮೆ ಪರವಾನಗಿ/ನವೀಕರಣದ ಶುಲ್ಕವನ್ನು ವಸೂಲಿಸಿ ಖರ್ಚು ಪುಸ್ತಕದಲ್ಲಿ ದಾಖಲು ಮಾಡಿದ್ದು, ಸದರಿ

ಮೊತ್ತವನ್ನು ಬ್ಯಾಂಕ್ ಖಾತೆಗೆ ಜಮೆ ಮಾಡಿರುವ ಬಗ್ಗೆ ಬ್ಯಾಂಕ್ ರೆಮಿಟೆನ್ಸ್ ಚಲನ್‌ಗಳು ಮತ್ತು ಪಾಸ್ ಶೀಟ್‌ಗಳ ವಿವರಗಳನ್ನು ಲೆಕ್ಕ ಪರಿಶೋಧನೆಗೆ ಹಾಜರು ಪಡಿಸಿರುವುದಿಲ್ಲ.

ಪರಿಶೀಲನೆಗೆ ಕೋರಿರುವ ದಾಖಲೆಗಳನ್ನು ಹಾಜರು ಪಡಿಸದೇ ಇರುವುದರಿಂದ ಸದರಿ ಮೊತ್ತ ರೂ.4,85,570/- ಗಳನ್ನು ದುರುಪಯೋಗ ಪಡಿಸಿರುವ ಸಂಶಯವಿದ್ದು ಸಂಬಂಧಪಟ್ಟ ಆರೋಗ್ಯ ವೈದ್ಯಾಧಿಕಾರಿಗಳು ಮತ್ತು ಸಂಬಂಧಿಸಿದ ನೌಕರರ ವಿರುದ್ಧ ಆಡಳಿತಾತ್ಮಕ ಕ್ರಮ ತೆಗೆದುಕೊಳ್ಳುವುದರ ಜೊತೆಗೆ ರೂ.4,85,570/- ಗಳನ್ನು ವಸೂಲಿಸಿ ಪಾಲಿಕೆ ನಿಧಿಗೆ ಜಮಾ ಮಾಡಲು ಸೂಚಿಸಿದೆ.

(2012-13ನೇ ಸಾಲಿನ ಬೃ.ಬೆಂ.ಮ.ಪಾ ಲೆಕ್ಕಪರಿಶೋಧನಾ ವರದಿಯ ಕಂಡಿಕೆ ಸಂಖ್ಯೆ:20, ಪುಟಸಂಖ್ಯೆ:423)

6.10 ಪಾಲಿಕೆಗೆ ಚೆಕ್‌ಗಳ ಮುಖಾಂತರ ವಸೂಲಿಸಲಾದ ರೂ.8,58,36,007/-ಗಳಷ್ಟು ಕಂದಾಯದ ಮತ್ತು ಇತರೇ ಶುಲ್ಕದ ಚೆಕ್‌ಗಳು ಪಾಲಿಕೆಯ ನಿಧಿಗೆ ಜಮಾ ಬಾರದೆ ತಿರಸ್ಕೃತಗೊಂಡಿರುವುದು.

ಬೃ.ಬೆಂ.ಮ.ನ.ಪಾಲಿಕೆ ರೂ.1000/-ಮೀರಿದ ಕಂದಾಯ ಮತ್ತು ಇತರೇ ಶುಲ್ಕಗಳನ್ನು ಬ್ಯಾಂಕ್ ಡಿಮ್ಯಾಂಡ್ ಡ್ರಾಫ್ಟ್ ಪೇ ಆರ್ಡರ್ ಹಾಗೂ ಚೆಕ್‌ಗಳ ಮುಖಾಂತರ ಬಿಬಿಎಂಪಿ ಆಯುಕ್ತರ ಹೆಸರಿನಲ್ಲಿ ಬೆಂಗಳೂರಿನಲ್ಲಿ ಪಾವತಿಯಾಗುವಂತೆ ಪಡೆಯಬಹುದಾಗಿದೆ. ಹೀಗೆ ಪಡೆದ ಪಾವತಿಗಳನ್ನು ಲೆಕ್ಕಪರಿಶೋಧನಾ ವೇಳೆ ಪರಿಶೀಲಿಸಿದಾಗ ಸರಿಸುಮಾರು ಎಲ್ಲಾ ಕಛೇರಿಗಳಲ್ಲಿ ಹೀಗೆ ಪಡೆದ ಚೆಕ್‌ಗಳು ಪಾಲಿಕೆ ನಿಧಿಗೆ ಹೊಂದಾಣಿಕೆ ಆಗದೆ ಹಿಂದಿರುಗಿರುವುದು ಕಂಡು ಬಂದಿರುತ್ತದೆ. ಇಂತಹ ಪ್ರಸಂಗಗಳಲ್ಲಿ ಸಂಬಂಧಪಟ್ಟ ಕಂದಾಯ ನಿರೀಕ್ಷಕರುಗಳು ಡಿಫಾಲ್ಟರ್‌ಗಳನ್ನು ಭೇಟಿ ಮಾಡಿ ಸಂಬಂಧಿಸಿದ ಮೊತ್ತಕ್ಕೆ ಬಡ್ಡಿ ಮತ್ತು ದಂಡ ಸಮೇತವಾಗಿ '6' ತಿಂಗಳ ಒಳಗಾಗಿ ಬಾಕಿ ಮೊತ್ತವನ್ನು ವಸೂಲು ಮಾಡಬೇಕಿರುತ್ತದೆ. ಇದನ್ನು ಪ್ರಾಮಾಣಿಕವಾಗಿ ಮಾಡದೇ ಇರುವುದರಿಂದ ಸದರಿ ಮೊತ್ತವು ಪಾಲಿಕೆಗೆ ಶಾಶ್ವತವಾಗಿ ವಸೂಲಾಗದೇ ಇರುವ ಸಂಭವ ಉಂಟಾಗುತ್ತದೆ ಹಾಗೂ ಇದರಿಂದ ವರದಿ ಸಾಲಿನನ್ವಯ ಒಟ್ಟು ರೂ.8,58,36,007/- ಗಳಷ್ಟು ಪಾಲಿಕೆಗೆ ನಷ್ಟ ಉಂಟಾಗಿರುತ್ತದೆ. ಇದರಲ್ಲಿ ಕೆಳಕಂಡ ಕೆಲವೊಂದು ಸಹಾಯಕ ಕಂದಾಯ ಅಧಿಕಾರಿಗಳ ಕಛೇರಿಗಳಲ್ಲಿ 10ಲಕ್ಷಗಳಿಗೂ ಮೀರಿ ಕೋಟಿಗಟ್ಟಲೆ ಮೊತ್ತದ ತಿರಸ್ಕೃತಗೊಂಡ ಚೆಕ್‌ಗಳಿರುವುದನ್ನು ಗಮನಿಸಲಾಗಿದೆ.

ಉದಾ:

ಕ್ರ.ಸಂ	ಉಪವಿಭಾಗದ ಹೆಸರು	ಮೊತ್ತ
1	ಮಾರತ್‌ಹಳ್ಳಿ ಉಪವಿಭಾಗ	4,16,88,854.00
2	ಲಕ್ಷ್ಮಿದೇವಿನಗರ ಉಪವಿಭಾಗ	1,75,82,224.00
3	ಶಾಂತಿನಗರ ಉಪವಿಭಾಗ	14,37,405.00
4	ಗಾಳಿಆಂಜನೇಯಸ್ವಾಮಿ ದೇವಸ್ಥಾನ ಉಪವಿಭಾಗ	27,29,299.00
5	ಹೂಡಿ(ಮಹದೇವಪುರ) ಉಪವಿಭಾಗ	17,59,013.00
6	ಬ್ಯಾಟರಾಯನಪುರ ಉಪವಿಭಾಗ	12,23,006.00
7	ಲಗ್ಗೆರೆ ಉಪವಿಭಾಗ	10,24,610.00

ಇದೇ ರೀತಿ ಒಟ್ಟು ರೂ.8,58,36,007/-ರಷ್ಟು ತಿರಸ್ಕೃತಗೊಂಡ ಚೆಕ್‌ಗಳು ಇದ್ದು, ಈ ಮೊತ್ತವನ್ನು ಸಂಬಂಧಿಸಿದವರಿಂದ ಬಡ್ಡಿ ಮತ್ತು ದಂಡ ಸಮೇತ ವಸೂಲು ಮಾಡಿ ಪಾಲಿಕೆ ನಿಧಿಗೆ ಜಮಾ ಮಾಡಲು ಸೂಚಿಸಿದೆ.

(2012-13ನೇ ಸಾಲಿನ ಬೃ.ಬೆಂ.ಮ.ಪಾ ಲೆಕ್ಕ ಪರಿಶೋಧನಾ ವರದಿಯ ಕಂಡಿಕೆ ಸಂಖ್ಯೆ:102 ಪುಟಸಂ:306 ಅನುಬಂಧ-ಬಿ8)

6.11 ಮಹಾನಗರ ಪಾಲಿಕೆಗಳಲ್ಲಿ ಆಸ್ತಿ ತೆರಿಗೆ / ಜಾಹೀರಾತು ತೆರಿಗೆ / ಇತರೆ ತೆರಿಗೆ ವಸೂಲಿಸುವಲ್ಲಿ ನಿಗದಿತ ತೆರಿಗೆ ವಸೂಲಿಸದೆ ಹಾಗೂ ಕಡಿಮೆ ಲೆಕ್ಕಾಚಾರ ಮಾಡಿರುವುದರಿಂದ ಬೃ.ಬೆಂ.ಮ.ಪಾಲಿಕೆಗೆ ರೂ.29,41,73,688/- ನಷ್ಟ ಉಂಟಾಗಿರುವುದು.

2012-13ನೇ ಸಾಲಿನಲ್ಲಿ ಬೃ.ಬೆ.ಮ.ನ.ಪಾಲಿಕೆಯಲ್ಲಿ ಆಸ್ತಿ ತೆರಿಗೆ / ಜಾಹೀರಾತು ತೆರಿಗೆ / ಇತರೆ ತೆರಿಗೆ ವಸೂಲಿಸುವಲ್ಲಿ ನಿಗದಿತ ತೆರಿಗೆ ವಸೂಲಿಸದೆ ಹಾಗೂ ಕಡಿಮೆ ಲೆಕ್ಕಾಚಾರ ಮಾಡಿರುವುದಕ್ಕೆ ಸಂಬಂಧಿಸಿದಂತೆ ಒಟ್ಟು ರೂ.29,41,73,688/-ಗಳಷ್ಟು ಮೊತ್ತವು ಬೃಹತ್ ಬೆಂಗಳೂರು ಪಾಲಿಕೆ ನಿಧಿಗೆ ಜಮೆಯಾಗದೇ ನಷ್ಟವುಂಟಾಗಿದೆ. ಇದರಲ್ಲಿ ರೂ.4,59,61,123/-ಗಳನ್ನು ಆಕ್ಷೇಪಣೆಯಲ್ಲಿಡಲಾಗಿದೆ. ರೂ.24,82,12,565/-ಗಳಷ್ಟು ಮೊತ್ತವನ್ನು ವಸೂಲಾತಿಗೆ ಸೂಚಿಸಿದ್ದು, ವಿವರಗಳನ್ನು ಅನುಬಂಧ-36ರಲ್ಲಿ ಲಗತ್ತಿಸಿದೆ.

6.12 ಬೃಹತ್ ಬೆಂಗಳೂರು ಮಹಾನಗರ ಪಾಲಿಕೆಯಲ್ಲಿ ಕೈಗೊಂಡಿರುವ ಕಾಮಗಾರಿ / ಖರೀದಿಗಳು / ಸೇವೆಗಳ ಬಿಲ್ಲುಗಳ ಪಾವತಿಗಳಲ್ಲಿ ರೂ.1,83,12,874/- ಗಳಷ್ಟು ಮಾರಾಟ ತೆರಿಗೆ, ರಾಜಧನ, ಕಾರ್ಮಿಕ ಕಲ್ಯಾಣ ಉಪಕರ (Cess) ಮತ್ತು ಗುತ್ತಿಗೆದಾರರ ಕ್ಷೇಮನಿಧಿ ಕಟಾಯಿಸದೇ ಇರುವುದು.

ಬೃಹತ್ ಬೆಂಗಳೂರು ಮಹಾನಗರ ಪಾಲಿಕೆಯ ಲೆಕ್ಕಪರಿಶೋಧನಾ ವರದಿಯಲ್ಲಿನ ವಿವರಗಳಂತೆ ಕಾಮಗಾರಿ/ಖರೀದಿಗಳು/ಸೇವೆಗಳ ಬಿಲ್ಲು ಪಾವತಿ ಸಂದರ್ಭದಲ್ಲಿ, ಟೆಂಡರ್ ಷರತ್ತುಗಳ ಪ್ರಕಾರ ನಿಯಮಾನುಸಾರ ಕಟಾಯಿಸಬೇಕಾದ ಆದಾಯ ತೆರಿಗೆ, ಮಾರಾಟ ತೆರಿಗೆ (ಮಾರಾಟ ತೆರಿಗೆ ಅಧಿನಿಯಮ 2003), ರಾಜಧನ (ಗಣಿ ಮತ್ತು ಭೂ ವಿಜ್ಞಾನ ಇಲಾಖೆಯು ಕಾಲಕಾಲಕ್ಕೆ ನಿಗದಿಪಡಿಸುವ ದರಗಳನ್ವಯ) ಕಾರ್ಮಿಕ ಕಲ್ಯಾಣ ಉಪಕರ (ಸರ್ಕಾರದ ಆದೇಶ ನಂ.ಎಲ್‌ಡಿ 300 ಎಲ್‌ಇಡಿ 2006 ದಿನಾಂಕ:18-01-2007) ವಸೂಲು ಮಾಡಿರುವುದಿಲ್ಲ. ರೂ.1,83,12,874/-ಗಳನ್ನು ಕಟಾಯಿಸದೇ ಇರುವುದನ್ನು ಗಮನಿಸಲಾಗಿದ್ದು ವಿವರಗಳನ್ನು ಈ ಕೆಳಕಂಡಂತೆ ನೀಡಲಾಗಿದೆ.

(₹. ಗಳಲ್ಲಿ)

ಕ್ರ. ಸಂ.	ಲೆ.ಪ ವರದಿ ಕಂಡಿಕೆ ಸಂಖ್ಯೆ	ಪುಟ ಸಂಖ್ಯೆ	ಆದಾಯ ತೆರಿಗೆ	ಮಾರಾಟ ತೆರಿಗೆ/ವ್ಯಾಟ್	ರಾಜಧನ	ಕಾರ್ಮಿಕ ಕಲ್ಯಾಣ ಉಪಕರ	ಗುತ್ತಿಗೆದಾರರ ಕಲ್ಯಾಣ ನಿಧಿ	ಒಟ್ಟು ಮೊತ್ತ
1	12 (ಎ)	212	333012					333012
2	12 (ಬಿ)	212	7208					7208
3	12 (ಸಿ)	213	31678	0	0	0	0	31678
4	13	213-217	0	0	0	72957	0	72957
5	14 J	217	111835	0	0	0	0	111835
6	14 ©	217	24720	0	0	0	0	24720
7	38	251	0	0	0	624292	0	624292
8	39	251	0	3938	0	0	0	3938
9	46	255	0	0	0	0	69369	69369
10	60(1)	274	0	0	1800	0	0	1800
11	60(2)	274	0	0	1600	0	0	1600
12	61	274	0	0	1269	0	0	1269
13	62(1)	275	0	0	0	500	0	500
14	62(2)	276	0	0	0	1260	0	1260
15	66	277	0	3702	0	0	0	3702
16	70	279	7106	0	0	0	0	7106
17	71	280	818	0	0	0	0	818
18	72	281	3368	0	0	0	0	3368
19	78	284	0	82500	0	0	0	82500
20	83	288	2240	0	0	0	0	2240
21	84	291	437433	781128	0	0	0	1218561
22	85	292	99356	236563	0	0	0	335919
23	86	293	44542	79540	0	0	0	124082
24	87	294	14415	266397	0	0	0	280812
25	160	357-358	957428	0	0	0	0	957428
26	177	379	11047244	0	0	0	0	11047244
27	178(C+D)	380	653270	0	0	0	0	653270
28	179	380	0	0	0	1674376	0	1674376
29	196	401	0	596127	0	0	0	596127
30	198	402	0	0	0	0	22714	22714
31	58	490	17169	0	0	0	0	17169
ಒಟ್ಟು ಮೊತ್ತ			13792842	2049895	4669	2373385	92083	18312874

6.13 ಕಾಮಗಾರಿ / ಖರೀದಿಗಳು / ಸೇವೆಗಳ ಬಿಲ್ಲುಗಳಲ್ಲಿ ಕಟಾಯಿಸಿರುವ ಆದಾಯ ತೆರಿಗೆ, ಮಾರಾಟ ತೆರಿಗೆ, ರಾಜಧನ, ಕಾರ್ಮಿಕ ಕಲ್ಯಾಣ ನಿಧಿ ಹಾಗೂ ಗುತ್ತಿಗೆದಾರರ ಕ್ಷೇಮ ನಿಧಿಗೆ ಸಂಬಂಧಿಸಿದ ಒಟ್ಟು ಮೊತ್ತ ರೂ.95.57ಲಕ್ಷಗಳನ್ನು ಸಂಬಂಧಿಸಿದ ಇಲಾಖೆಗಳಿಗೆ / ಬೋರ್ಡ್‌ಗೆ ಜಮಾ ಮಾಡದೇ ಪಾಲಿಕೆ ನಿಧಿಯಲ್ಲಿಯೇ ಉಳಿಸಿಕೊಂಡಿರುವುದು.

ಕಾಮಗಾರಿ / ಖರೀದಿಗಳು / ಸೇವೆಗಳ ಬಿಲ್ಲುಗಳಲ್ಲಿ ಆದಾಯ ತೆರಿಗೆ, ಮಾರಾಟ ತೆರಿಗೆ, ರಾಜಧನ, ಕಾರ್ಮಿಕರ ಕಲ್ಯಾಣ ಸೆಸ್ ಮುಂತಾದ ಶಾಸನಬದ್ಧ ತೆರಿಗೆಗಳನ್ನು ನಿಗದಿತ ದರಗಳಲ್ಲಿ ಕಟಾಯಿಸಬೇಕಾಗಿರುತ್ತದೆ ಹಾಗೂ ಕಟಾಯಿಸಿದ ಈ ತೆರಿಗೆಗಳ ಮೊತ್ತಗಳನ್ನು ನಂತರ ಸರ್ಕಾರದ ಆಯಾ ಲೆಕ್ಕ ಶಿರ್ಷಿಕೆಗಳಿಗೆ ಜಮಾ ಮಾಡಬೇಕಾಗಿದೆ. 2012-13ನೇ ಸಾಲಿಗೆ ತೆರಿಗೆ / ಸೆಸ್‌ಗಳಿಂದ ಕಟಾವಣೆ ಮಾಡಿದ ಹಣದ ಮೊತ್ತ ರೂ.95,56,790.00ಗಳಾಗಿರುತ್ತದೆ. ಈ ರೀತಿ ಕಟಾಯಿಸಿದ ಮತ್ತು ಸಂಗ್ರಹಿಸಿದ ತೆರಿಗೆ ಹಣ ರೂ.95,56,790.00ಗಳನ್ನು ಪಾಲಿಕೆ ನಿಧಿಯಲ್ಲಿಯೇ ಉಳಿಸಿಕೊಂಡಿರುವುದು ಲೆಕ್ಕ ಪರಿಶೋಧನೆಯಲ್ಲಿ ಕಂಡುಬಂದಿರುತ್ತದೆ. ಈ ತೆರಿಗೆಗಳನ್ನು ಆಗಿಂದಾಗ್ಗೆ ಆಯಾ ತೆರಿಗೆಗಳ ನಿಯಮಗಳ ಪ್ರಕಾರ ಸರ್ಕಾರದ ಇಲಾಖೆಗಳಿಗೆ ಪಾವತಿಸದೆ ಇರುವುದರಿಂದ ಸರ್ಕಾರದ / ಮಂಡಳಿ ಆದಾಯಕ್ಕೆ ನಷ್ಟ ಉಂಟಾದಂತಾಗಿದೆ. ವಿವರಗಳು ಕೆಳಗಿನಂತಿವೆ.

(₹. ಗಳಲ್ಲಿ)

ಕ್ರ. ಸಂ.	ಲೆಕ್ಕ ಪರಿಶೋಧನ ವರದಿ ಕಂಡಿಕೆ ಸಂಖ್ಯೆ	ಪುಟ ಸಂಖ್ಯೆ	ಆದಾಯ ತೆರಿಗೆ	ಮಾರಾಟ ತೆರಿಗೆ/ವ್ಯಾಟ್	ರಾಜ ಧನ	ಕಾರ್ಮಿಕ ಕಲ್ಯಾಣ ಉಪಕರ	ಗುತ್ತಿಗೆದಾರರ ಕಲ್ಯಾಣ ನಿಧಿ	ಒಟ್ಟು ಮೊತ್ತ
1	2	3	4	5	6	7	8	9
1	13	217	145927.00	0	0	0	0	145927.00
2	15 (A)	218	1687887.00	0	0	0	0	1687887.00
3	15(B)	218	110198.00	0	0	0	0	110198.00
4	63	276	0	0	0	75900.00	0	75900.00
5	193	398	0	0	0	3024803.00	0	3024803.00
6	204	406	199251.00	398502.00	6600.00	99620.00	9957.00	713930.00
7	46	460	243389.00	0	0	0	0	243389.00
8	90	490	0	3554756.00	0	0	0	3554756.00
ಒಟ್ಟು ಮೊತ್ತ			2386652.00	3953258.00	6600.00	3200323.00	9957.00	9556790.00

ಕರ್ನಾಟಕ ರಾಜ್ಯ ಲೆಕ್ಕಪರಿಶೋಧನೆ ಮತ್ತು ಲೆಕ್ಕಪತ್ರ ಇಲಾಖೆ

6.14 ಬೃ.ಬಿ.ಮ.ನ.ಪಾಲಿಕೆಯಲ್ಲಿ ರೂ.1,84,63,92,892/- ವಿವಿಧ ಶುಲ್ಕಗಳನ್ನು ವಸೂಲಿ ಮಾಡದಿರುವುದು/ ಕಡಿಮೆ ವಸೂಲಿ ಮಾಡಿರುವುದು.

ಬೃಹತ್ ಬೆಂಗಳೂರು ಮಹಾನಗರ ಪಾಲಿಕೆಯು ಕಟ್ಟುಗಳ ಮೇಲೆ ಪರವಾನಗಿ ನೀಡುವಾಗ ವಿವಿಧ ರೀತಿಯ ಶುಲ್ಕಗಳನ್ನು ವಸೂಲು ಮಾಡಬೇಕಾಗಿರುತ್ತದೆ. 2012-13ನೇ ಸಾಲಿನಲ್ಲಿ ರೂ.1,84,63,92,892/-ಗಳಷ್ಟು ಹಣವನ್ನು ಕಡಿಮೆ ಕಟಾವಣೆ ಮಾಡಿರುವುದು/ಕಟಾವಣೆ ಮಾಡದೇ ಇರುವುದು ಲೆಕ್ಕ ಪರಿಶೋಧನೆಯಲ್ಲಿ ಕಂಡು ಬಂದಿದೆ. ವಿವಿಧ ರೀತಿಯ ಶುಲ್ಕಗಳನ್ನು ಸರಿಯಾಗಿ ಸಂಗ್ರಹಿಸುತ್ತಿಲ್ಲವಾದ್ದರಿಂದ ಒಟ್ಟು ರೂ.5,11,16,071/-ಗಳಷ್ಟು ಮೊತ್ತವನ್ನು ಆಕ್ಷೇಪಣೆಯಲ್ಲಿಡಲಾಗಿದೆ. ರೂ. 1,79,52,76,821/-ಗಳಷ್ಟು ಮೊತ್ತವು ಬೃಹತ್ ಬೆಂಗಳೂರು ಮಹಾನಗರ ಪಾಲಿಕೆ ನಿಧಿಗೆ ಬರದೇ ನಷ್ಟವಾಗಿದೆಯೆಂದು ಪರಿಗಣಿಸಿದೆ. ವಿವರಗಳನ್ನು ಅನುಬಂಧ-37 ರಲ್ಲಿ ವಿವರಿಸಲಾಗಿದೆ.

6.15 ಕರ್ನಾಟಕ ಸಾರ್ವಜನಿಕ ಸಂಗ್ರಹಣೆಗಳಲ್ಲಿ ಪಾರದರ್ಶಕತೆ ಅಧಿನಿಯಮ 1999 ಮತ್ತು ನಿಯಮ 2000ರ ನಿಯಮಾವಳಿಗಳನ್ನು ಪಾಲಿಸದಿರುವ ಪ್ರಕರಣಗಳ ಒಟ್ಟು ಮೊತ್ತ ರೂ.1976.58ಲಕ್ಷಗಳು.

2012-13ನೇ ಸಾಲಿನ ಬೃಹತ್ ಬೆಂಗಳೂರು ಮಹಾನಗರ ಪಾಲಿಕೆಯ ಲೆಕ್ಕ ತಪಾಸಣೆಯಲ್ಲಿ ಕರ್ನಾಟಕ ಸಾರ್ವಜನಿಕ ಸಂಗ್ರಹಣೆಗಳಲ್ಲಿ ಪಾರದರ್ಶಕತೆ ಅಧಿನಿಯಮ 1999 ಮತ್ತು ನಿಯಮ 2000ರ ನಿಯಮಗಳನ್ನು ಪಾಲಿಸದೇ ಹಣ ಪಾವತಿಸುತ್ತಿರುವ ಪ್ರಕರಣಗಳನ್ನು ಗಮನಿಸಿದೆ. ಉದಾ:

1. ತಾಂತ್ರಿಕ ಮಂಜೂರಾತಿ ನಂತರ ಅಂದಾಜನ್ನು ಮಾರ್ಪಡಿಸಿರುವುದು.
2. ಕಾಮಗಾರಿಯನ್ನು ವಿಭಜಿಸಿ ಅಂದಾಜು ತಯಾರಿಸಿರುವುದು.
3. ಟೆಂಡರ್ ಪ್ರಕ್ರಿಯೆಯಲ್ಲಿನ ಲೋಪದೋಷಗಳು.
4. ಸಮರ್ಥನೆ ಇಲ್ಲದೇ ಏಕ ಟೆಂಡರ್‌ನ್ನು ಅನುಮೋದಿಸಿರುವುದು.
5. ಕಾಮಗಾರಿಗೆ ಕಡಿಮೆ ದರದ ಟೆಂಡರ್ ತಿರಸ್ಕರಿಸಿ ಹೆಚ್ಚು ದರದ ಟೆಂಡರ್ ಅನುಮೋದಿಸಿರುವುದು.
6. ಕಾಮಗಾರಿಗೆ ಡಿಸಿ ಬಿಲ್ಲುಗಳ ಮೂಲಕ ಪಾವತಿಸಿರುವುದು.
7. ಕನಿಷ್ಠ ಸಂಖ್ಯೆಯ ಟೆಂಡರ್‌ಗಳನ್ನು ಸ್ವೀಕರಿಸದಿದ್ದರೂ, ಟೆಂಡರ್‌ಗಳನ್ನು ಅಂಗೀಕರಿಸಿರುವುದು.
8. ಕಾಮಗಾರಿ ಮುಗಿದ ನಂತರ ಟೆಂಡರ್ ಪ್ರಕ್ರಿಯೆ ಪ್ರಾರಂಭಿಸಿರುವುದು ಇತ್ಯಾದಿ ಅನುಬಂಧದಲ್ಲಿ ವಿವರಿಸಿರುವಂತೆ.

2012-13ನೇ ಸಾಲಿನ ಲೆಕ್ಕಪರಿಶೋಧನಾ ವರದಿಯಲ್ಲಿ ರೂ.19,45,42,587/-ಗಳನ್ನು ಆಕ್ಷೇಪಣೆಯಲ್ಲಿ ಮತ್ತು ರೂ.31,15,437/-ಗಳನ್ನು ವಸೂಲಾತಿಗೆ ಸೂಚಿಸಲಾಗಿದೆ. ವಿವರಗಳನ್ನು ಅನುಬಂಧ-38ರಲ್ಲಿ ಲಗತ್ತಿಸಲಾಗಿದೆ.

6.16 ಕಾಮಗಾರಿ ಬಿಲ್ಲುಗಳಲ್ಲಿ ಹೆಚ್ಚಿನ ಪರಿಮಾಣ ಹಾಗೂ ಅಧಿಕ ದರಗಳಿಂದ ರೂ.816.23ಲಕ್ಷಗಳ ಹೆಚ್ಚುವರಿ ಪಾವತಿ.

2012-13ನೇ ಸಾಲಿನ ವಾರ್ಷಿಕ ಲೆಕ್ಕಪತ್ರಗಳಲ್ಲಿ ವಿವಿಧ ಕಾಮಗಾರಿಗಳಲ್ಲಿ ಅಗತ್ಯವಾದ ಪರಿಮಾಣಕ್ಕಿಂತ ಹೆಚ್ಚು ಪರಿಮಾಣವನ್ನು ಪಾವತಿಸಿರುವುದು ಕಂಡುಬಂದಿದೆ. ಹೀಗೆ ಹೆಚ್ಚು ಪರಿಮಾಣ ಪಾವತಿಸಿರುವುದಕ್ಕೆ ಕಾರಣಗಳನ್ನು ದಾಖಲಿಸಿರುವುದಿಲ್ಲ. ನಿಖರ ಕಾರಣವಿಲ್ಲದೆ ಹಾಗೂ ಕ್ರಮಬದ್ಧಗೊಳಿಸದೇ ಹೀಗೆ ಕಾಮಗಾರಿಗಳಲ್ಲಿ ಅನಗತ್ಯವಾಗಿ ಹೆಚ್ಚು ಪರಿಮಾಣ ಪಾವತಿಸಿರುವುದರಿಂದ ಪಾಲಿಕೆ ನಿಧಿಗೆ ಹೆಚ್ಚು ವೆಚ್ಚವಾಗಿ ನಷ್ಟ ಉಂಟಾಗಿದೆ. ಇದಕ್ಕೆ ಸಂಬಂಧಿಸಿದಂತೆ ರೂ.6,04,52,247-00 ಗಳನ್ನು ಆಕ್ಷೇಪಣೆಯಲ್ಲಿ ಮತ್ತು ರೂ.2,11,70,883.00ಗಳನ್ನು ವಸೂಲಿಸಿ ಪಾಲಿಕೆ ನಿಧಿಗೆ ಜಮಾ ಮಾಡಲು ಸೂಚಿಸುತ್ತದೆ. ವಿವರಗಳನ್ನು ಅನುಬಂಧ-39ರಲ್ಲಿ ಲಗತ್ತಿಸಿದೆ.

6.17 ಲೆಕ್ಕಕ್ಕೆ ತೆಗೆದುಕೊಳ್ಳದೇ ಇರುವ ಸ್ವೀಕೃತವಾದ ಮೊತ್ತಗಳು-ರೂ.23.75/-ಲಕ್ಷಗಳು.

2012-13ನೇ ಸಾಲಿನಲ್ಲಿ ರಶೀದಿ ಮೂಲಕ ವಸೂಲಾದ ಮೊತ್ತವನ್ನು ವಿವಿಧ ಉಪ ವಿಭಾಗಗಳು ಲೆಕ್ಕಕ್ಕೆ ತೆಗೆದುಕೊಳ್ಳದೇ ಕಡಿಮೆ ಜಮಾ ಮಾಡಿರುವುದು/ಮಾಡದೇ ಇರುವುದು ಕಂಡುಬಂದಿದ್ದು ವಿವರಗಳು ಕೆಳಗಿನಂತಿವೆ.

ಕ್ರಮ ಸಂಖ್ಯೆ	ಲೆಕ್ಕ ಪರಿಶೋಧನಾ ವರದಿ ಪುಟ ಸಂಖ್ಯೆ ಮತ್ತು ಕಂಡಿಕೆ ಸಂಖ್ಯೆ	ಪ್ರಕರಣಗಳ ವಿವರ	ಘಟಕ ಕಚೇರಿ	ವಸೂಲಾತಿ ಮೊತ್ತ ರೂ.ಗಳಲ್ಲಿ
1	ಪುಟ ಸಂಖ್ಯೆ-412 ಕಂಡಿಕೆ ಸಂಖ್ಯೆ-1	ವಸೂಲಿಯಾದ ಖಾತಾ ಫೀ, ಜನನ, ಮರಣ, ದಾಖಲೆ ಫೀ ಕಡಿಮೆ ಜಮಾ ಮಾಡಿರುವುದು.	ಸಹಾಯಕ ಕಂದಾಯ ಅಧಿಕಾರಿಗಳು, ನಾಗರೀಕ ಸೇವಾ ಕೇಂದ್ರ(ಕೇಂದ್ರ)	2210.00
2	ಪುಟ ಸಂಖ್ಯೆ-412 ಕಂಡಿಕೆ ಸಂಖ್ಯೆ-2	ಎಸ್.ಎ.ಎಸ್ ಅರ್ಜಿಗಳ ಮಾರಾಟದ ಮೊತ್ತವನ್ನು ಜಮಾ ಮಾಡದಿರುವುದು.	ಸಹಾಯಕ ಕಂದಾಯ ಅಧಿಕಾರಿಗಳು(ಜಾಹೀರಾತು), ಪಶ್ಚಿಮ	25200.00
3	ಪುಟ ಸಂಖ್ಯೆ-412 ಕಂಡಿಕೆ ಸಂಖ್ಯೆ-3	ಪ್ರವೇಶ ಶುಲ್ಕವನ್ನು ಕಡಿಮೆ ಜಮಾ ಮಾಡಿರುವುದು	ಪ್ರಾಂಶುಪಾಲರು, ಪದವಿ ಪೂರ್ವ ಕಾಲೇಜು, ಟಾಸ್ಕರ್ ಟೌನ್	1098.00
	ಪುಟ ಸಂಖ್ಯೆ-413 ಕಂಡಿಕೆ ಸಂಖ್ಯೆ-04	ಸುವರ್ಣ ಖಾತಾ ಮತ್ತು ಎಸ್.ಎ.ಎಸ್. ಫಾರಂ ಮಾರಾಟದ ಬಾಬು ಬಿಬಿಎಂಪಿ ನಿಧಿಗೆ ಜಮಾ ಆಗದಿರುವುದು	ಸಹಾಯಕ ಕಂದಾಯ ಅಧಿಕಾರಿಗಳು	2157483
4	ಪುಟ ಸಂಖ್ಯೆ-419 ಕಂಡಿಕೆ ಸಂಖ್ಯೆ-15	ರಶೀದಿ ಮೂಲಕ ವಸೂಲಾದ ಮೊತ್ತವನ್ನು ಬ್ಯಾಂಕಿಗೆ ಕಡಿಮೆ ಜಮಾ ಮಾಡಿರುವುದು	ಸಹಾಯಕ ಕಾರ್ಯಪಾಲಕ ಅಭಿಯಂತರರು ಉಪವಿಭಾಗ	188651.00
ಒಟ್ಟು ರೂ				2374642.00

6.18 ಬ್ಯಾಂಕ್ ಪಾಸ್ ಶೀಟ್‌ನಲ್ಲಿ ಕಂಡುಬರದೇ ಇರುವುದು ಮತ್ತು ಲೆಕ್ಕ ಸಮನ್ವಯ ಕೈಗೊಳ್ಳದೆ ಇರುವುದು.

ಬೃಹತ್ ಬೆಂಗಳೂರು ಮಹಾನಗರ ಪಾಲಿಕೆ ವ್ಯಾಪ್ತಿಯ 10 ಕಛೇರಿಗಳಲ್ಲಿ ನಿವೃತ್ತಿ ಉಪದಾನದ ವಸೂಲಿ ಹಣ, ನಗದು ಪುಸ್ತಕದಲ್ಲಿ ನಮೂದಿಸಿದ ಕೆಲವು ಮೊತ್ತ ಮತ್ತು ನಗದು ಪುಸ್ತಕದಲ್ಲಿ ನಮೂದಿಸಿದ ಹಣಕ್ಕಿಂತ ಕಡಿಮೆ ಮೊತ್ತದ ಹಣ ಬಿ.ಬಿ.ಎಂ.ಪಿ ನಿಧಿಗೆ ಜಮೆ ಆದ ಬಗ್ಗೆ ಬ್ಯಾಂಕ್ ಪಾಸ್ ಶೀಟ್‌ನಲ್ಲಿ ವಿವರ ಇಲ್ಲದಿರುವುದು ಕಂಡು ಬಂದಿರುತ್ತದೆ. ಇದರ ಒಟ್ಟು ಮೊತ್ತ ರೂ.12480919/- ಗಳನ್ನು ಬ್ಯಾಂಕ್‌ನೊಂದಿಗೆ ವ್ಯವಹರಿಸಿ ಸಮನ್ವಯಗೊಳಿಸಿರುವುದಿಲ್ಲ. ಇದರಲ್ಲಿ ರೂ. 11050889/- ಗಳನ್ನು ಆಕ್ಷೇಪಣೆಯಲ್ಲಿ ಹಾಗೂ ರೂ. 1430030/-ಗಳನ್ನು ವಸೂಲಾತಿಗೆ ಸೂಚಿಸಿದೆ. ವಿವರವನ್ನು ಅನುಬಂಧ-40ರಲ್ಲಿ ಲಗತ್ತಿಸಿದೆ.

6.19 ಬೃಹತ್ ಬೆಂಗಳೂರು ಮಹಾನಗರ ಪಾಲಿಕೆಯ ಸ್ತಿರಾಸ್ತಿಗಳಿಂದ ಬಾಡಿಗೆ ವಸೂಲಿ ಮಾಡದೇ ಇರುವುದರಿಂದ ನಷ್ಟ ಉಂಟಾಗಿರುವುದು- ರೂ.11,51,79,316/-

ಬೃಹತ್ ಬೆಂಗಳೂರು ಮಹಾನಗರ ಪಾಲಿಕೆಯ ವಿವಿಧ ಸ್ತಿರಾಸ್ತಿಗಳಿಂದ ಬರಬೇಕಾದ "ಬೇಡಿಕೆ, ವಸೂಲಿ, ಬಾಕಿ (ಆಲಃ)" ಯನ್ನು ದಿನಾಂಕ:31-03-2012ರಂತಿಕ್ಕೇ ಪರಿಕ್ಷಾರ್ಥ ಪರಿಶೀಲನೆ ನಡೆಸಿದಾಗ, ವಿವಿಧ ಸ್ತಿರಾಸ್ತಿಗಳಾದ ವಸತಿ ಗೃಹ, ವಾಣಿಜ್ಯ ಮಳಿಗೆಗಳು, ಅಂಗಡಿಗಳು ಇತ್ಯಾದಿಗಳಿಂದ ಬರಬೇಕಾದ ಬಾಡಿಗೆ ವಸೂಲಾಗದೇ ಬಾಕಿಯಾಗಿ ರೂ.11,51,79,316/-ಉಳಿದಿರುವುದು ಕಂಡುಬಂದಿದೆ. ಬಿಬಿಎಂಪಿಯ ಬಾಡಿಗೆಗೆ ನೀಡಲಾದ ಆಸ್ತಿಗಳಿಂದ ಬಾಡಿಗೆ ಬಾಕಿ ವಸೂಲಿ ಮಾಡಲು ಪರಿಣಾಮಕಾರಿಯಾದ ಕ್ರಮವನ್ನು ಕೈಗೊಳ್ಳದಿರುವುದರ ಪರಿಣಾಮ ಬೃಹತ್ ಮೊತ್ತದ ನಷ್ಟವನ್ನು ಅನುಭವಿಸಿದೆ. ಕೆಳಗೆ ನೀಡಿರುವ ವಿವರದಲ್ಲಿರುವ ಮೊತ್ತವನ್ನು ಸಂಬಂಧಪಟ್ಟವರಿಂದ ತಕ್ಷಣ ವಸೂಲಿಸಲು ಹಾಗೂ ಬಾಡಿಗೆಗೆ ನೀಡಿರುವ ಎಲ್ಲಾ ಆಸ್ತಿಗಳಿಗೆ ಸಂಬಂಧಪಟ್ಟ "ಬೇಡಿಕೆ, ವಸೂಲಿ, ಬಾಕಿ (ಆಲಃ)" ಗಳನ್ನು ತಹಲ್ಲವರೆಗೂ ಕ್ರಮಬದ್ಧಗೊಳಿಸಿ ಎಲ್ಲಾ ಬಾಕಿಗಳನ್ನು ವಸೂಲಿ ಮಾಡಲು ಲೆಕ್ಕ ಪರಿಶೋಧನೆಯು ಸೂಚಿಸುತ್ತದೆ.

(2012-13ನೇ ಸಾಲಿನ ಬೃಹತ್ ಬೆಂಗಳೂರು ಮಹಾನಗರ ಪಾಲಿಕೆಯ ಕಂಡಿಕೆ ಸಂಖ್ಯೆ:122 ಪುಟಸಂಖ್ಯೆ:321)

6.20 ಶೇ22.75ರ ಯೋಜನೆಯಡಿ ವಿವಿಧ ಕಾಮಗಾರಿಗಳನ್ನು ಅನುಷ್ಠಾನಗೊಳಿಸುವಲ್ಲಿ ಗಮನಿಸಿದ ಕಾರ್ಯವಿಧಾನದಲ್ಲಾದ ಲೋಪದೋಷಗಳು.

ಶೇ 22.75ರ ಯೋಜನೆಯಡಿ ಅನುಷ್ಠಾನಗೊಳಿಸಿದ ವಿವಿಧ ಕಾಮಗಾರಿಗಳ ಲೆಕ್ಕ ಪರಿಶೋಧನೆಯಲ್ಲಿ, ಸರ್ಕಾರವು ನಿಗದಿಪಡಿಸಿದ ಅಳತೆಗಿಂತ ಕಡಿಮೆ ಅಳತೆಯುಳ್ಳ ಮನೆಗಳಿಗಾಗಿ ಸಹಾಯ ಧನ ನೀಡಿರುವುದು, ತಾಂತ್ರಿಕ ಮಂಜೂರಾತಿ ಪಡೆಯದೇ ಇರುವುದು, ಸರಿಯಾದ ದಾಖಲೆ ಪತ್ರಗಳು ಲಭ್ಯವಿಲ್ಲದಿರುವುದು ಇತ್ಯಾದಿ, ಕಾರ್ಯ ವಿಧಾನದಲ್ಲಾದ ಗಂಭೀರ ಲೋಪದೋಷಗಳನ್ನು ಗಮನಿಸಲಾಗಿದೆ. 2012-13ನೇ ಸಾಲಿನಲ್ಲಿ ಕಾರ್ಯ ವಿಧಾನಗಳನ್ನು ಅನುಸರಿಸದೇ ವೆಚ್ಚ ಮಾಡಿರುವ ಮೊತ್ತ ರೂ.11,25,000/-ಗಳನ್ನು ಆಕ್ಷೇಪಣೆಯಲ್ಲಿಡಲಾಗಿದೆ. ವಿವರ ಕೆಳಗಿನಂತಿದೆ.

(₹.ಗಳಲ್ಲಿ)

ಕ್ರಮ ಸಂಖ್ಯೆ	ಫಲಾನುಭವಿಗಳ ಹೆಸರು	ನಿವೇಶನ ವಾಸ ಸ್ಥಳ	ನಿವೇಶನದ ವಿಸ್ತೀರ್ಣ (ಚ.ಅಡಿಗಳಲ್ಲಿ)	ಪಾವತಿಸಿರುವ ಮೊತ್ತ
1	ವಸಂತಮ್ಮ W/o ಸಿ. ನಾಗರಾಜು	ನಂ 45, ಮೈಲಸಂದ್ರ, ಕೆಂಗೇರಿ.	1280 ಚ.ಅ	1,50,000-00
2	ಗಾಳಿ ಹನುಮಯ್ಯ S/o ವೆಂಕಟರಾಮಯ್ಯ	ವರಸಂದ್ರ, ಚನ್ನವೀರಯ್ಯಪಾಳ್ಯ	1040 ಚ.ಅ	1,50,000-00
3	ಆನಂದ್ ಎಸ್ S/o ವೆಂಕಟರಾಯಮ್ಮ	ವರಸಂದ್ರ, ಚನ್ನವೀರಯ್ಯಪಾಳ್ಯ	1650 ಚ.ಅ	1,50,000-00
4	ಕೆ.ಬಿ. ಸುನಂದ W/o ಚಂದ್ರಶೇಖರ್	ಇ.ಎಸ್.ಐ. ರಸ್ತೆ, ಬಾಪೂಜಿನಗರ ಬೆಂಗಳೂರು.	960 ಚ.ಅ	1,50,000-00
5	ವೆಂಕಟನರಸಮ್ಮ W/o ಲೇಟ್ ವೆಂಕಟಪ್ಪ	ಶ್ರೀನಿವಾಸಪುರ, ಬೆಂಗಳೂರು ದಕ್ಷಿಣ.	1200 ಚ.ಅ	1,50,000-00
6	ಹನುಮಯ್ಯ S/o ಹನುಮಂತಯ್ಯ	ಚನ್ನರಾಯನಪಾಳ್ಯ, ಎ.ಕೆ. ಕಾರೋನಿ.	728 ಚ.ಅ	75,000-00
7	ವೆಂಕಟೇಶ್ S/o ನರಸಯ್ಯ	ನಂ 236, ತಿಗಳರಪಾಳ್ಯ ಬೆಂಗಳೂರು ಉತ್ತರ.	1400 ಚ.ಅ	1,50,000-00
8	ನರಸಿಂಹಮೂರ್ತಿ S/o ನರಸಯ್ಯ	ತಿಪ್ಪೇನಹಳ್ಳಿ, ನಾಗಸಂದ್ರ, ಬೆಂಗಳೂರು.	1200 ಚ.ಅ	1,50,000-00
ಒಟ್ಟು ರೂ				11,25,000-00

(2012-13ನೇ ಸಾಲಿನ ಬೃಹತ್ ಬೆಂಗಳೂರು ಮಹಾನಗರ ಪಾಲಿಕೆ ವಾರ್ಷಿಕ ಲೆಕ್ಕ ಪರಿಶೋಧನಾ ವರದಿ ಪುಟ ಸಂಖ್ಯೆ:388, ಕಂಡಿಕೆ ಸಂಖ್ಯೆ:183)

6.21 ಬೃಹತ್ ಬೆಂಗಳೂರು ಮಹಾನಗರ ಪಾಲಿಕೆಯಲ್ಲಿ ಘನತ್ಯಾಜ್ಯ ಸಂಗ್ರಹಣೆ ಮತ್ತು ವಿಲೇವಾರಿಗೆ ಭರಿಸಿರುವ ಬಗ್ಗೆ ಗಮನಿಸಿದ ನ್ಯೂನತೆಗಳು ರೂ.961.42ಲಕ್ಷಗಳು.

ಸದರಿ ಮೇಲ್ಕಂಡ ಕಾಮಗಾರಿಗಳನ್ನು ಕರ್ನಾಟಕ ಸಾರ್ವಜನಿಕ ಸಂಗ್ರಹಣೆಯಲ್ಲಿ ಪಾರಾದರ್ಶಕ ಅಧಿನಿಯಮ 1999 ಮತ್ತು ನಿಯಮ 2000 ಅನ್ವಯ ನಿರ್ವಹಿಸದೆ ಇರುವುದು ಕಂಡು ಬಂದಿರುತ್ತದೆ. ನಿಯಮಗಳ ಅನುಸಾರ ಟೆಂಡರ್ ಕರೆದಿದ್ದಲ್ಲಿ ದರ ದೊರೆತು ಪಾಲಿಕೆಗೆ ಹಣ ಉಳಿತಾಯವಾಗುತ್ತಿತ್ತು. ಆದ್ದರಿಂದ ಘನತ್ಯಾಜ್ಯ ಸಂಗ್ರಹಣೆ

ಕರ್ನಾಟಕ ರಾಜ್ಯ ಲೆಕ್ಕಪರಿಶೋಧನೆ ಮತ್ತು ಲೆಕ್ಕಪತ್ರ ಇಲಾಖೆ

ಮತ್ತು ವಿಲೇವಾರಿಯ ನ್ಯೂನತೆಗಳಿಗೆ ಸಂಬಂಧಿಸಿದ ಒಟ್ಟು ಮೊತ್ತ ರೂ.9,61,41,601.00ಗಳನ್ನು ಆಕ್ಷೇಪಣೆಯಲ್ಲಿ ಇಡಲಾಗಿದೆ. ವಿವರ ಕೆಳಗಿನಂತಿದೆ.

(ರೂ.ಗಳಲ್ಲಿ)

ಕ್ರ. ಸಂ.	ಲೆಕ್ಕಪರಿಶೋಧನಾ ವರದಿ ಕಂಡಿಕೆ ಸಂಖ್ಯೆ	ಪ್ರಕರಣಗಳ ವಿವರ	ಆಕ್ಷೇಪಣೆ ಮೊತ್ತ
1	2	3	4
1	34	ಘನತ್ಯಾಜ್ಯ ವಸ್ತುಗಳ ಸಂಗ್ರಹಣೆ ಮತ್ತು ವಿಲೇವಾರಿ ಕಾಮಗಾರಿಗಳ ಕಡತಗಳಲ್ಲಿ ಕಂಡು ಬಂದ ನ್ಯೂನತೆಗಳು	3738750.00
	35	ಘನತ್ಯಾಜ್ಯ ವಿಲೇವಾರಿಯ ಬಿಲ್ಲುಗಳ ಪಾವತಿಯಲ್ಲಿ ಕಂಡುಬಂದ ನ್ಯೂನತೆಗಳು	10159889.00
	36	ಘನತ್ಯಾಜ್ಯ ವಿಲೇವಾರಿಗೆ ಪಾವತಿಸಿರುವ ಬಿಲ್ಲುಗಳಲ್ಲಿ ಕಂಡು ಬಂದಿರುವ ನ್ಯೂನತೆಗಳು	5893153.00
	37	ಕಸ/ಘನ ತ್ಯಾಜ್ಯ ವಸ್ತುಗಳನ್ನು ಸಂಗ್ರಹಿಸಿ ಡಂಪಿಂಗ್‌ಯಾರ್ಡ್ ಸಾಗಿಸುವಲ್ಲಿ ಗಮನಿಸಿದ ನ್ಯೂನತೆಗಳು	45757321.00
	38	ಅವಧಿ ಮೀರಿದ ಕಸ ವಿಲೇವಾರಿ ಮತ್ತು ಘನತ್ಯಾಜ್ಯ ವಸ್ತುಗಳ ವಿಲೇವಾರಿಗೆ ಸಂಬಂಧಿಸಿದ ಕಾಮಗಾರಿಗಳಿಗೆ ಹೊಸದಾಗಿ ಟೆಂಡರ್ ಕರೆಯದೆ ಹಳೆಯ ಟೆಂಡರ್‌ಗಳನ್ನು ಸಕ್ಷಮ ಪ್ರಾಧಿಕಾರದ ಅನುಮೋದನೆ ಪಡೆಯದೇ ಮುಂದುವರಿಸಿರುವುದು	28128000.00
	39	ರಸ್ತೆ ಚರಂಡಿಯ ಹೊಳು ಮತ್ತು ಖಾಲಿ ನಿವೇಶನಗಳಲ್ಲಿ ತೆಗೆಯಲು ಪಾವತಿಸಿದ ಬಿಲ್ಲುಗಳಲ್ಲಿ ಕಂಡು ಬಂದ ನ್ಯೂನತೆಗಳು	2464488.00
		ಒಟ್ಟು ಮೊತ್ತ	96141601.00

6.22 ಬೃಹತ್ ಬೆಂಗಳೂರು ಮಹಾನಗರ ಪಾಲಿಕೆಯಲ್ಲಿ ರೂ.595.12ಕೋಟಿಗಳ ವ್ಯವಹಾರಕ್ಕೆ ಸಂಬಂಧಪಟ್ಟ ಪಾವತಿಗಳ ಬಗ್ಗೆ ದಾಖಲೆಗಳನ್ನು ಲೆಕ್ಕಪರಿಶೋಧನೆಗೆ ಹಾಜರುಪಡಿಸದೇ ಇರುವುದು.

ಬೃಹತ್ ಬೆಂಗಳೂರು ಮಹಾನಗರ ಪಾಲಿಕೆಯ 2012-13ರ ಸಾಲಿನಲ್ಲಿ 182 ಘಟಕ ಕಛೇರಿಗಳು ಲೆಕ್ಕಪರಿಶೋಧನೆಗೆ ಪೂರ್ಣ ಪ್ರಮಾಣದಲ್ಲಿ ದಾಖಲೆಗಳನ್ನು ಹಾಜರುಪಡಿಸಿರುವುದಿಲ್ಲವಾದ ಕಾರಣ '595,12,29,377/- ಗಳಿಗೆ ವೆಚ್ಚದ ನಿಖರತೆ ಪರಿಶೀಲಿಸಲು ಸಾಧ್ಯವಾಗಿರುವುದಿಲ್ಲ. ಮೇಲ್ಕಂಡ ವ್ಯವಹಾರದ ವೆಚ್ಚಗಳು ಲೆಕ್ಕ ಪರಿಶೋಧನೆಯಲ್ಲಿ ಪರಿಶೀಲನೆಗೆ ಒಳಪಟ್ಟಿರುವುದಿಲ್ಲ. ಕೋಟಿಗಟ್ಟಲೆ ವ್ಯವಹಾರಗಳಿಗೆ ಸಂಬಂಧಿಸಿದ ದಾಖಲೆ/ಲೆಕ್ಕ ಪತ್ರಗಳನ್ನು ಲೆಕ್ಕಪರಿಶೋಧನೆಗೆ ಒದಗಿಸದೇ ಇರುವುದು ಲೋಪದೋಷಗಳು ಮತ್ತು ವಂಚನೆಗಳನ್ನು ಗುರುತಿಸಲು ಸಾಧ್ಯವಾಗದೇ ಇರುವುದಕ್ಕೆ ಎಡಮಾಡಿಕೊಡುತ್ತದೆ. ಕಾಲಕ್ರಮೇಣ ಸದರಿ ಆಕ್ಷೇಪಣೆಗಳಿಗೆ ಕಾರಣರಾಗಿರುವ ವ್ಯಕ್ತಿಗಳು ನಿವೃತ್ತಿಯಾಗಬಹುದು ಅಥವಾ ಕಡತಗಳು ಕಾಣೆಯಾಗಬಹುದು. ಇದರಿಂದ ಸಂಬಂಧಿಸಿದ ವ್ಯಕ್ತಿಗಳಿಂದ ದುರುಪಯೋಗದ ಮೊತ್ತಗಳನ್ನು ವಸೂಲಿಸಲು ಕಷ್ಟ ಸಾಧ್ಯವಾಗುತ್ತದೆ.

ಬೃಹತ್ ಬೆಂಗಳೂರು ಮಹಾನಗರ ಪಾಲಿಕೆಯ ಲೆಕ್ಕಪರಿಶೋಧನೆಗೆ ದಾಖಲೆಗಳನ್ನು ಹಾಜರುಪಡಿಸದೇ ಇರುವ ಶಾಖೆವಾರು ಸಂಕ್ಷಿಪ್ತ ವಿವರ ಈ ಕೆಳಕಂಡಂತಿದೆ.

ಕ್ರ. ಸಂ.	ಕಛೇರಿ ಹೆಸರು	ಘಟಕ ಕಛೇರಿಗಳ ಸಂಖ್ಯೆ	ಒಟ್ಟು ಮೊತ್ತ (₹.ಗಳಲ್ಲಿ)
1	2	3	4
1	ಆಡಳಿತ ಶಾಖೆಗಳು	26	248,75,39,294.00
2	ಕಂದಾಯ ಶಾಖೆಗಳು	33	3,70,02,855.00
3	ಆರೋಗ್ಯ ಶಾಖೆಗಳು	15	49,82,650.00
4	ಕಾಮಗಾರಿ ಇಲಾಖೆ	108	342,17,04,578.00
	ಒಟ್ಟು ಮೊತ್ತ	182	595,12,29,377.00

(2012-13ನೇ ಸಾಲಿನ ಬೃ.ಬೆಂ.ಮ.ಪಾ ಲೆಕ್ಕ ಪರಿಶೋಧನಾ ವರದಿಯಲ್ಲಿನ ಕಂಡಿಕೆ ಸಂಖ್ಯೆ:77,78,91(ಡಿ) ಪುಟಸಂಖ್ಯೆ:484,485,491)

6.23 ಕಾಮಗಾರಿಗಳ ಕಾರ್ಯಗತಗೊಳಿಸುವುದರಲ್ಲಿನ ವಿಳಂಬಕ್ಕೆ ರೂ.23.11ಲಕ್ಷಗಳ ಕಡಿಮೆ ದಂಡ ವಿಧಿಸಿರುವುದು/ವಿಧಿಸದಿರುವುದು:

ಗುತ್ತಿಗೆ ಕರಾರಿನ ನಿಬಂಧನೆ 36ರ ಪ್ರಕಾರ ಕಾಮಗಾರಿಯನ್ನು ಪೂರ್ಣಗೊಳಿಸುವುದರಲ್ಲಿ ಗುತ್ತಿಗೆದಾರರು ವಿಳಂಬ ಮಾಡಿದ್ದಲ್ಲಿ ಕಾಂಟ್ರಾಕ್ಟ್ ಡೇಟ್‌ನಲ್ಲಿ ಹೇಳಿರುವಂತೆ ಲೆಕ್ಕಾಚಾರ ಮಾಡಿ ಗುತ್ತಿಗೆದಾರರಿಗೆ ದಂಡ ವಿಧಿಸಬೇಕಾಗುತ್ತದೆ. ಆದರೆ ಬೃಹತ್ ಬೆಂಗಳೂರು ಮಹಾನಗರ ಪಾಲಿಕೆಯ ಬಹುತೇಕ ಅಭಿಯಂತರರುಗಳು ಈ ನಿಬಂಧನೆಯನ್ನು ಪಾಲಿಸಿರುವುದಿಲ್ಲ. ಕೇವಲ ಅಲ್ಪ ಮೊತ್ತವನ್ನು ಇಡಿಗಂಟು ರೂಪದಲ್ಲಿ ಗುತ್ತಿಗೆದಾರರ ಬಿಲ್ಲಿನಲ್ಲಿ ಕಡಿತ ಮಾಡಲಾಗಿದೆ. ದಂಡವನ್ನು ನಾಮ ಮಾತ್ರಕ್ಕೆ ವಿಧಿಸಿ ಕಟಾಯಿಸಿರುವುದರಿಂದ ಕಾಮಗಾರಿಗಳನ್ನು ನಿಗದಿತ ಅವಧಿಯೊಳಗೆ ಮುಗಿಸದೆ ಸಾರ್ವಜನಿಕರಿಗೆ ತೊಂದರೆ ಉಂಟಾಗಿದೆ. ಅಲ್ಲದೇ 22 ಕಾರ್ಯಪಾಲಕ ಅಭಿಯಂತರರುಗಳ ಕಛೇರಿಯಲ್ಲಿ ಕರಾರಿನ ನಿಬಂಧನೆಗಳ ಪ್ರಕಾರ ದಂಡವನ್ನು ಲೆಕ್ಕಾಚಾರ ಮಾಡಿ ಗುತ್ತಿಗೆದಾರರಿಂದ ವಸೂಲಿಸದೆ ಕಡಿಮೆ ದಂಡ ವಿಧಿಸಿರುವುದು ಮತ್ತು ವಿಧಿಸದೇ ಇರುವುದು ಕಂಡು ಬಂದಿದೆ. ಒಟ್ಟು ರೂ.23,10,785-00ಗಳನ್ನು ಸಂಬಂಧಿಸಿದವರಿಂದ ವಸೂಲಿಸಿ ಪಾಲಿಕೆ ನಿಧಿಗೆ ಜಮಾ ಮಾಡಲು ಸೂಚಿಸಿದೆ.

(2012-13ನೇ ಸಾಲಿನ ವಾರ್ಷಿಕ ಲೆಕ್ಕ ಪರಿಶೋಧನಾ ವರದಿ ಕಂಡಿಕೆ ಸಂಖ್ಯೆ:141, ಪುಟ ಸಂಖ್ಯೆ:337)

6.24 ಕಾಮಗಾರಿ ಬಿಲ್ಲುಗಳಲ್ಲಿ ರೂ.2.04ಲಕ್ಷಗಳ ಭದ್ರತಾ ಠೇವಣಿಯನ್ನು ಕಟಾಯಿಸಿಲ್ಲದಿರುವುದು.

ಲೆಕ್ಕಪರಿಶೋಧನೆಯಲ್ಲಿ ಪರಿಶೀಲಿಸಲಾದ ಭಾಗಶಃ ಕಾಮಗಾರಿ ಬಿಲ್ಲುಗಳಲ್ಲಿ ಲೋಕೋಪಯೋಗಿ ಇಲಾಖಾ ಸಂಹಿತೆ ಸಂಪುಟ-1 ಕಂಡಿಕೆ-190ರ ಪ್ರಕಾರ ಶೇ.5ರಂತೆ ಭದ್ರತಾ ಠೇವಣಿಯನ್ನು ಖಟಾಯಿಸದೇ ಇರುವುದು ಮತ್ತು ಕಡಿಮೆ ಖಟಾಯಿಸಿರುವ ಭದ್ರತಾ ಠೇವಣಿಯ ಒಟ್ಟು ಮೊತ್ತ ರೂ. 2,03,992.00ಗಳನ್ನು ಸಂಬಂಧಪಟ್ಟ ಗುತ್ತಿಗೆದಾರರಿಂದ ವಸೂಲಿಸಿ ಬ್ಯಾಂಕ್ ಬೆಂಗಳೂರು ಮಹಾನಗರ ಪಾಲಿಕೆ ನಿಧಿಗೆ ಜಮಾ ಮಾಡಲು ಸೂಚಿಸಿದೆ. ವಿವರ ಈ ಕೆಳಕಂಡಂತಿದೆ.

ಕ್ರಮ ಸಂಖ್ಯೆ	ಹೆಸರು	ಕಛೇರಿ ಹೆಸರು	ಕಂಡಿಕೆ ಸಂಖ್ಯೆ	ವಸೂಲಾತಿ ಮೊತ್ತ
1		ಕಾರ್ಯಪಾಲಕ ಅಭಿಯಂತರರು, ಸಿ.ವಿ.ರಾಮನ್ ನಗರ ವಿಭಾಗ	13 ಪುಟ ಸಂಖ್ಯೆ-145	49,990
2		ಸಹಾಯಕ ನಿಯಂತ್ರಕರು(ಹಣಕಾಸು) ರಾಜರಾಜೇಶ್ವರಿ ನಗರ ವಲಯ	43 ಪುಟ ಸಂಖ್ಯೆ-253	1,54,002
			ಒಟ್ಟು ರೂ	2,03,992

6.25 ಪಾಲಿಕೆಗೆ ಸಲ್ಲಿಸಿದ ರೂ.13.36ಲಕ್ಷ ಚೆಕ್/ಡಿಡಿಗಳು ಬ್ಯಾಂಕಿನಲ್ಲಿ ನಗದೀಕರಣವಾಗದೆ ತಿರಸ್ಕೃತಗೊಂಡಿರುವ ಪ್ರಕರಣಗಳ ಪಟ್ಟಿ (Dishonoured checks)

ಬ್ಯಾಂಕ್ ಬೆಂಗಳೂರು ಮಹಾನಗರ ಪಾಲಿಕೆಗೆ ಇ.ಎಂ.ಡಿ ಮತ್ತು ಇತರೆ ಉದ್ದೇಶಗಳಿಗೆ ಸಲ್ಲಿಸಿದ ಚೆಕ್ / ಡಿಡಿಗಳು ಬ್ಯಾಂಕಿನಲ್ಲಿ ನಗದೀಕರಣವಾಗದೆ ತಿರಸ್ಕೃತಗೊಂಡಿರುವ (ಘಟಿತಾಢಿಜು ಛಿಜ್ಞಿಇ) ವಿವಿಧ ಪ್ರಕರಣಗಳಿದ್ದು, ಅವುಗಳ ಒಟ್ಟು ಮೊತ್ತ ರೂ.13,36,163/-ಗಳಾಗಿದೆ. ಸದರಿ ಮೊತ್ತ ರೂ.13,36,163/-ಗಳನ್ನು ಸಂಬಂಧಿಸಿದವರಿಂದ ವಸೂಲಿಸಿ ಬ್ಯಾಂಕ್ ಬೆಂಗಳೂರು ಮಹಾನಗರ ಪಾಲಿಕೆ ನಿಧಿಗೆ ಜಮಾ ಮಾಡಲು ಸೂಚಿಸಿದೆ. ವಿವರ ಈ ಕೆಳಕಂಡಂತಿದೆ.

ಕ್ರ. ಸಂ.	ಲೆಕ್ಕಪರಿಶೋಧನಾ ವರದಿಯ ಕಂಡಿಕೆ ಸಂಖ್ಯೆ	ಪ್ರಕರಣಗಳ ವಿವರ	ವಸೂಲಾತಿ ಮೊತ್ತ
1	2	3	4
	ಕಂಡಿಕೆ-12 ಅ ಪುಟ ಸಂಖ್ಯೆ:416	ಡಿ.ಡಿಗಳು ಹಾಗೂ ಇ.ಎಂ.ಡಿ ಡಿಡಿಗಳು ತಿರಸ್ಕೃತಗೊಂಡಿರುವ ಬಗ್ಗೆ	172524.00
	ಕಂಡಿಕೆ-13 ಪುಟ ಸಂಖ್ಯೆ:418	ಚೆಕ್ ನಗದೀಕರಣವಾಗದೇ ಹಿಂದಿರುಗಿಸಿರುವ ಬಗ್ಗೆ	9050.00
	ಕಂಡಿಕೆ-14 ಪುಟ ಸಂಖ್ಯೆ:418	ಚೆಕ್ ನಗದೀಕರಣವಾಗದೇ ಹಿಂದಿರುಗಿಸಿರುವ ಬಗ್ಗೆ	3438.00
	ಕಂಡಿಕೆ ಸಂಖ್ಯೆ-29ಎ ಪುಟ ಸಂಖ್ಯೆ:237	ತಿರಸ್ಕೃತ ಚೆಕ್‌ಗಳ ಮೊತ್ತ ವಸೂಲಿಸದೆ ಇರುವುದು	30247.00
	ಕಂಡಿಕೆ ಸಂಖ್ಯೆ-29ಬಿ ಪುಟ ಸಂಖ್ಯೆ:237	ತಿರಸ್ಕೃತ ಚೆಕ್‌ಗಳ ಮೊತ್ತ ವಸೂಲಿಸದೆ ಇರುವುದು	2275.00

ಕಂಡಿಕೆ ಸಂಖ್ಯೆ-29ಸಿ ಪುಟ ಸಂಖ್ಯೆ:237	ತಿರಸ್ಕೃತ ಚೆಕ್‌ಗಳ ಮೊತ್ತ ವಸೂಲಿಸದೆ ಇರುವುದು	384646.00
ಕಂಡಿಕೆ ಸಂಖ್ಯೆ-29ಡಿ ಪುಟ ಸಂಖ್ಯೆ:237	ತಿರಸ್ಕೃತ ಚೆಕ್‌ಗಳ ಮೊತ್ತ ವಸೂಲಿಸದೆ ಇರುವುದು	104942.00
ಕಂಡಿಕೆ ಸಂಖ್ಯೆ-29ಇ ಪುಟ ಸಂಖ್ಯೆ:237	ತಿರಸ್ಕೃತ ಚೆಕ್‌ಗಳ ಮೊತ್ತ ವಸೂಲಿಸದೆ ಇರುವುದು	10900.00
ಕಂಡಿಕೆ ಸಂಖ್ಯೆ-29ಎಫ್ ಪುಟ ಸಂಖ್ಯೆ:237	ತಿರಸ್ಕೃತ ಚೆಕ್‌ಗಳ ಮೊತ್ತ ವಸೂಲಿಸದೆ ಇರುವುದು	39148.00
ಕಂಡಿಕೆ ಸಂಖ್ಯೆ-29ಜಿ ಪುಟ ಸಂಖ್ಯೆ:237	ತಿರಸ್ಕೃತ ಚೆಕ್‌ಗಳ ಮೊತ್ತ ವಸೂಲಿಸದೆ ಇರುವುದು	104942.00
ಕಂಡಿಕೆ ಸಂಖ್ಯೆ-29ಹೆಚ್ ಪುಟ ಸಂಖ್ಯೆ:237	ತಿರಸ್ಕೃತ ಚೆಕ್‌ಗಳ ಮೊತ್ತ ವಸೂಲಿಸದೆ ಇರುವುದು	384646.00
ಕಂಡಿಕೆ ಸಂಖ್ಯೆ-29ಐ ಪುಟ ಸಂಖ್ಯೆ:237	ತಿರಸ್ಕೃತ ಚೆಕ್‌ಗಳ ಮೊತ್ತ ವಸೂಲಿಸದೆ ಇರುವುದು	49052.00
ಕಂಡಿಕೆ-205 ಪುಟ ಸಂಖ್ಯೆ:407	ಚೆಕ್ ನಗದೀಕರಣವಾಗದೆ ಹಿಂದಿರುಗಿಸಿರುವ ಬಗ್ಗೆ	40353.00
	ಒಟ್ಟು	1336163.00

6.26 ಮುದ್ರಾಂಕ ಶುಲ್ಕದ ಶೇಕಡಾ 2ರಷ್ಟು ತೆರಿಗೆಯ ಮೊತ್ತವನ್ನು ಖರ್ಚಿಗೆ ದಾಖಲಿಸದಿರುವುದು / ಬ್ಯಾಂಕಿಗೆ ಜಮಾ ಮಾಡದಿರುವ ಮೊತ್ತ ರೂ.388924/-

ಬೃಹತ್ ಬೆಂಗಳೂರು ಮಹಾನಗರ ಪಾಲಿಕೆ ವ್ಯಾಪ್ತಿಯ 2 ಸಹಾಯಕ ಕಂದಾಯ ಅಧಿಕಾರಿಗಳ ಉಪ ವಿಭಾಗಗಳಲ್ಲಿ ಮುದ್ರಾಂಕ ಶುಲ್ಕದ ಶೇಕಡಾ 2ರಷ್ಟು ತೆರಿಗೆಯನ್ನು ವಸೂಲಿಸಿ ಮೊತ್ತವನ್ನು ಖರ್ಚಿಗೆ ದಾಖಲಿಸದಿರುವುದು ಹಾಗೂ ಬ್ಯಾಂಕಿಗೆ ಜಮಾ ಮಾಡದಿರುವುದು ಲೆಕ್ಕ ಪರಿಶೋಧನೆಯಲ್ಲಿ ಕಂಡು ಬಂದಿರುತ್ತದೆ. ಇದರ ಒಟ್ಟು ಮೊತ್ತವು ರೂ.3,88,924/-ಗಳಾಗಿರುತ್ತದೆ. ಈ ಬಗ್ಗೆ ಕಛೇರಿಯ ಮುಖ್ಯಸ್ಥರು ಕಾಲ ಕಾಲಕ್ಕೆ ಕರ್ನಾಟಕ ಆರ್ಥಿಕ ಸಂಹಿತೆ ಅನುಚ್ಛೇದ-3410 ಕೆಎಂಸಿ ಕಾಯ್ದೆ 1976ರ ನಿಯಮ 122(3)ರ ಪ್ರಕಾರ ಲೆಕ್ಕ ಸಮನ್ವಯ ಮಾಡದೇ ಇರುವುದು ದುರುಪಯೋಗಕ್ಕೆ ಕಾರಣವಾಗಿದೆ. ಸಂಬಂಧಿಸಿದವರಿಂದ ಸದರಿ ಮೊತ್ತವನ್ನು ವಸೂಲಿಸಿ ಆಡಳಿತಾತ್ಮಕ ಕ್ರಮ ಕೈಗೊಳ್ಳಲು ಸೂಚಿಸಿದೆ. ವಿವರವು ಈ ಕೆಳಕಂಡಂತಿರುತ್ತದೆ.

ಕ್ರಮ ಸಂಖ್ಯೆ	ಕಂಡಿಕೆ ಸಂಖ್ಯೆ ಮತ್ತು ಪುಟ ಸಂಖ್ಯೆ	ವಸೂಲಾತಿ ಮೊತ್ತ
1	ಕಂಡಿಕೆ ಸಂಖ್ಯೆ-9 ಪುಟ ಸಂಖ್ಯೆ-414	3,76,346.00
2	ಕಂಡಿಕೆ ಸಂಖ್ಯೆ-10 ಪುಟ ಸಂಖ್ಯೆ-415	12,578.00
	ಒಟ್ಟು ರೂ.	3,88,924.00

ಕರ್ನಾಟಕ ರಾಜ್ಯ ಲೆಕ್ಕಪರಿಶೋಧನೆ ಮತ್ತು ಲೆಕ್ಕಪತ್ರ ಇಲಾಖೆ

6.27 2012-13ನೇ ಸಾಲಿನ ಲೆಕ್ಕಪರಿಶೋಧನಾ ವರದಿಯಲ್ಲಿ ವಿವರಿಸಿರುವಂತೆ ಸರ್ಕಾರದ ನಿಯಮಗಳನ್ನು ಉಲ್ಲಂಘಿಸಿ ವಿವಿಧ ರೀತಿಯ ಮುಂಗಡ ಹಣ ಪಾವತಿಸಿ ಹೊಂದಾಣಿಕೆ ಆಗದೆ ಇರುವಂತಹ ಗಂಭೀರ ಪ್ರಕರಣಗಳ ಒಟ್ಟು ಮೊತ್ತ ರೂ.1019.48ಲಕ್ಷಗಳು.

2012-13ನೇ ಸಾಲಿನಲ್ಲಿ ಸರ್ಕಾರದ ನಿಯಮಗಳನ್ನು ಉಲ್ಲಂಘಿಸಿ ವಿವಿಧ ರೀತಿಯ ಮುಂಗಡ ಹಣವನ್ನು ಪಾವತಿಸಿ ಹೊಂದಾಣಿಕೆ ಆಗದೇ ಇರುವಂತಹ ಒಟ್ಟು ಮೊತ್ತ ರೂ.10,19,48,128/-ಗಳಾಗಿರುತ್ತದೆ. ಸದರಿ ಮೊತ್ತವನ್ನು ಆದಷ್ಟು ಶೀಘ್ರವಾಗಿ ಸಂಬಂಧಿಸಿದವರಿಂದ ಪಡೆದು ಹೊಂದಾಣಿಕೆ ಮಾಡಲು ಸೂಚಿಸಿದೆ. ವಿವರ ಈ ಕೆಳಕಂಡಂತಿರುತ್ತದೆ.

ಕ್ರ. ಸಂ.	ಲೆಕ್ಕಪರಿಶೋಧನಾ ವರದಿ ಕಂಡಿಕೆ ಸಂಖ್ಯೆ	ಪ್ರಕರಣಗಳ ವಿವರ	ಆಕ್ಷೇಪಣೆ ಮೊತ್ತ
1	2	3	4
1	175 ಬಿ ಪುಟ ಸಂಖ್ಯೆ-376	ಕೆ.ಆರ್.ಐ.ಡಿ.ಎಲ್ ಸಂಸ್ಥೆಗೆ ಮುಂಗಡ ಪಾವತಿ ಹೊಂದಾಣಿಕೆಯಾಗದಿರುವುದು	49341782.00
2	175 (ಆ) ಪುಟ ಸಂಖ್ಯೆ-377	ಬೆಂಗಳೂರು ನೀರು ಸರಬರಾಜು ಮತ್ತು ಒಳಚರಂಡಿ ಮಂಡಳಿಗೆ ಪಾವತಿಸಿರುವ ಮುಂಗಡ ಹೊಂದಾಣಿಕೆಯಾಗದಿರುವುದು	52606346.00
ಒಟ್ಟು ಮೊತ್ತ			101948128.00

6.28 2012-13ನೇ ಸಾಲಿನ ಲೆಕ್ಕಪರಿಶೋಧನಾ ವರದಿಗಳಲ್ಲಿ ವಿವರಿಸಲಾಗಿರುವಂತೆ ಕರ್ನಾಟಕ ಮುನ್ಸಿಪಲ್ ಕಾರ್ಪೊರೇಷನ್ ಕಾಯ್ದೆ 1976ರ ಷೆಡ್ಯೂಲ್ IXಅಡಿ ಭಾಗ-2ರ ಕಂಡಿಕೆ 11(ಎ)ರಲ್ಲಿ ಸೂಚಿಸಿರುವಂತೆ ಕಾನೂನಿಗೆ ವಿರುದ್ಧವಾಗಿ ಮಾಡಿದ ಸಂದಾಯದ ಮೊತ್ತ ರೂ.1514.04ಲಕ್ಷಗಳು.

ಕರ್ನಾಟಕ ಮುನ್ಸಿಪಲ್ ಕಾರ್ಪೊರೇಷನ್ ಕಾಯ್ದೆ 1976ರ ಷೆಡ್ಯೂಲ್ ಬಿಫಿಅಡಿ ಭಾಗ-2ರ ಕಂಡಿಕೆ 11(ಎ)ರಲ್ಲಿ ಸೂಚಿಸಿರುವಂತೆ ಕಾನೂನಿಗೆ ವಿರುದ್ಧವಾಗಿ ಮಾಡಿದ ಸಂದಾಯ ಮಾಡಿದ ಆಕ್ಷೇಪಣಾ ಮೊತ್ತ ರೂ.13,71,02,523/-ಗಳು ಮತ್ತು ವಸೂಲಾತಿಯ ಮೊತ್ತ ರೂ.1,43,01,584/-ಗಳಾಗಿರುತ್ತದೆ. ವಿವರವನ್ನು ಅನುಬಂಧ-41ರಲ್ಲಿ ಲಗತ್ತಿಸಿದೆ.

6.29 2012-13ನೇ ಸಾಲಿನ ಲೆಕ್ಕಪರಿಶೋಧನಾ ವರದಿಗಳಲ್ಲಿ ವಿವರಿಸಲಾಗಿರುವಂತೆ ಕರ್ನಾಟಕ ಮುನ್ಸಿಪಲ್ ಕಾರ್ಪೊರೇಷನ್ ಕಾಯ್ದೆ 1976ರ ಷೆಡ್ಯೂಲ್ IXಅಡಿ ಭಾಗ-2ರ 11(ಬಿ)ರಲ್ಲಿ ಸೂಚಿಸಿರುವಂತೆ ಯಾವುದೇ ವ್ಯಕ್ತಿಯ ಅತೀವ ದುರ್ನಡತೆ ಅಥವಾ ನಿರ್ಲಕ್ಷ್ಯದಿಂದಾಗಿ ಆದಂತಹ ನಷ್ಟ ಅಥವಾ ಕೊರತೆಗೆ ಸಂಬಂಧಿಸಿದ ಪ್ರಕರಣಗಳ ಮೊತ್ತ ರೂ.2129.99ಲಕ್ಷಗಳು

ಕರ್ನಾಟಕ ಮುನ್ಸಿಪಲ್ ಕಾರ್ಪೊರೇಷನ್ ಕಾಯ್ದೆ 1976ರ ಷೆಡ್ಯೂಲ್ ಬಿಫಿಅಡಿ ಭಾಗ-2ರ 11(ಬಿ)ರಲ್ಲಿ ಸೂಚಿಸಿರುವಂತೆ ಯಾವುದೇ ವ್ಯಕ್ತಿಯ ಅತೀವ ದುರ್ನಡತೆ ಅಥವಾ ನಿರ್ಲಕ್ಷ್ಯದಿಂದಾಗಿ ಆದಂತಹ ನಷ್ಟ ಅಥವಾ ಕೊರತೆಗೆ ಸಂಬಂಧಿಸಿದ ಪ್ರಕರಣಗಳ ಆಕ್ಷೇಪಣಾ ಮೊತ್ತ ರೂ.12,34,63,269/-ಗಳು ಮತ್ತು ವಸೂಲಾತಿಯ ಮೊತ್ತ ರೂ.8,95,36,050/-ಗಳಾಗಿರುತ್ತದೆ. ವಿವರವನ್ನು ಅನುಬಂಧ-42ರಲ್ಲಿ ಲಗತ್ತಿಸಿದೆ.

6.30 ಕರ್ನಾಟಕ ಮುನ್ಸಿಪಲ್ ಕಾರ್ಪೊರೇಷನ್ ಕಾಯ್ದೆ 1976ರ ಷೆಡ್ಯೂಲ್ IXಅಡಿ ಭಾಗ-2ರ ಕಂಡಿಕೆ 11(ಡಿ)ರಲ್ಲಿ ಸೂಚಿಸಿರುವಂತೆ ನ್ಯೂನತೆ, ಕ್ರಮದೋಷ ಮತ್ತು ಅನೌಚಿತ್ಯತೆಯಿಂದ ಕೂಡಿದ ಹಣಕಾಸು ವ್ಯವಹಾರಗಳ ಪ್ರಕರಣಗಳ ಮೊತ್ತ ರೂ.47.22ಲಕ್ಷಗಳು.

ಕರ್ನಾಟಕ ಮುನ್ಸಿಪಲ್ ಕಾರ್ಪೊರೇಷನ್ ಕಾಯ್ದೆ 1976ರ ಷೆಡ್ಯೂಲ್ ಬಿಫಿಅಡಿ ಭಾಗ-2ರ ಕಂಡಿಕೆ 11(ಡಿ)ರಲ್ಲಿ ಸೂಚಿಸಿರುವಂತೆ ನ್ಯೂನತೆ, ಕ್ರಮದೋಷ ಮತ್ತು ಅನೌಚಿತ್ಯತೆಯಿಂದ ಕೂಡಿದ ಹಣಕಾಸು ವ್ಯವಹಾರಗಳ ಪ್ರಕರಣಗಳಿಗೆ ಸಂಬಂಧಿಸಿದಂತೆ ಆಕ್ಷೇಪಣಾ ಮೊತ್ತ ರೂ.47,11,837/-ಗಳು ಮತ್ತು ವಸೂಲಾತಿಯ ಮೊತ್ತ ರೂ.10,000/-ಗಳಾಗಿರುತ್ತದೆ. ವಿವರ ಈ ಕೆಳಕಂಡಂತಿರುತ್ತದೆ

ಕ್ರ. ಸಂ.	ಲೆಕ್ಕಪರಿಶೋಧನಾ ವರದಿಯ ಕಂಡಿಕೆ ಸಂಖ್ಯೆ	ಪ್ರಕರಣಗಳ ವಿವರ	ಮೊತ್ತ	
			ಆಕ್ಷೇಪಣೆ	ವಸೂಲಾತಿ
1	2	3	4	5
1	ಕಂಡಿಕೆ 36 (ಎ) ಪುಟ ಸಂಖ್ಯೆ:449	ಹಿಂದಿನ ನಕ್ಷೆ ಮಂಜೂರಾತಿ ಸಂದರ್ಭದಲ್ಲಿ ಶುಲ್ಕಗಳನ್ನು ವಸೂಲಾತಿ ಮಾಡಲಾಗಿದೆ ಎಂದು ನಮೂದಿಸಿರುವ ಬಗ್ಗೆ ವಿವರಗಳು ಲಭ್ಯವಿಲ್ಲದಿರುವುದು	493455.00	0.00
2	36 (ಬಿ) ಪುಟ ಸಂಖ್ಯೆ:449	ಹಿಂದಿನ ನಕ್ಷೆ ಮಂಜೂರಾತಿ ಸಂದರ್ಭದಲ್ಲಿ ಶುಲ್ಕಗಳನ್ನು ವಸೂಲಾತಿ ಮಾಡಲಾಗಿದೆ ಎಂದು ನಮೂದಿಸಿರುವ ಬಗ್ಗೆ ವಿವರಗಳು ಲಭ್ಯವಿಲ್ಲದಿರುವುದು	710409.00	0.00
3	ಕಂಡಿಕೆ 42 ಪುಟ ಸಂಖ್ಯೆ:458	ಪರವಾನಗಿ ನೀಡಿರುವ ವಿವರಗಳು ಇಲ್ಲದಿರುವುದು	670300.00	0.00
4	ಕಂಡಿಕೆ 42(ಬಿ) ಪುಟ ಸಂಖ್ಯೆ:458	ಪರವಾನಗಿ ನೀಡಿರುವ ವಿವರಗಳು ಇಲ್ಲದಿರುವುದು	341330.00	0.00
5	ಕಂಡಿಕೆ 84 ಪುಟ ಸಂಖ್ಯೆ:487	'ಬಿ' ಖಾತೆ ನಕಲು ಪ್ರತಿ ಪಡೆಯಲು ನಗದು ರೂಪದಲ್ಲಿ ಸ್ವೀಕೃತಿ ಮಾಡಿರುವ ಹಣವನ್ನು ಬ್ಯಾಂಕಿಗೆ ನಿಗದಿತ ಸಮಯಕ್ಕೆ ಜಮೆ ಮಾಡದಿರುವ ಬಗ್ಗೆ	0.00	10000.00

6	ಕಂಡಿಕೆ 87 ಪುಟ ಸಂಖ್ಯೆ:488	ಆದೇಶ ಉಲ್ಲಂಘಿಸಿ ಖಾತಾ ನೊಂದಾಯಿಸಿರುವುದು	4388.00	0.00
7	ಕಂಡಿಕೆ 93 ಪುಟ ಸಂಖ್ಯೆ:492	ಕಾರ್ಯಪಾಲಕ ಅಭಿಯಂತರರು ಮಾರುಕಟ್ಟೆ ಕೋಶ ಇವರ ಕಛೇರಿಯ ವೇತನ ಮತ್ತು ಇತರೆ ವೆಚ್ಚಗಳನ್ನು ನಿರರ್ಥಕ ವೆಚ್ಚವೆಂದು ಪರಿಗಣಿಸುವ ಬಗ್ಗೆ	2491955.00	0.00
ಒಟ್ಟು			4711837.00	10000.00
ಒಟ್ಟು ಮೊತ್ತ			4721837.00	
ಒಟ್ಟು ಮೊತ್ತ (ರೂ. ಲಕ್ಷಗಳಲ್ಲಿ)			47.22	

6.31 ಚಿಮ್ಮಿಹಿಲ್ಯ ಎಜುಕೇಷನ್ ಸೊಸೈಟಿ ಇವರಿಗೆ ಚಿಕ್ಕಸಂದ್ರ ಗ್ರಾಮದ ಐದು ಎಕರೆ ಜಮೀನನ್ನು 30 ವರ್ಷಗಳ ಕಾಲ ಗುತ್ತಿಗೆ ನೀಡಿರುವುದು.

ಸದರಿ ಕಡತವನ್ನು ಪರಿಶೀಲಿಸಲಾಗಿ 5ಎಕರೆ ಜಮೀನು ಸರ್ಕಾರದ ಜಮೀನಾಗಿದ್ದು, ಇದನ್ನು ಜಿಲ್ಲಾಧಿಕಾರಿಗಳು ದಿನಾಂಕ:6-6-2002 ರಲ್ಲಿ ಎಕರೆ ಒಂದಕ್ಕೆ ವಾರ್ಷಿಕ ರೂ.5,000/-ರಂತೆ ವಾರ್ಷಿಕ ಗುತ್ತಿಗೆ ನೀಡಿರುತ್ತಾರೆ. ಆದರೆ ಕರ್ನಾಟಕ ಭೂ ಮಂಜೂರಾತಿ ಕಾಯ್ದೆ 1969ರ ನಿಯಮ 19(5)ರಂತೆ ಗುತ್ತಿಗೆ ಕರಾರು ಪತ್ರದ ನಕಲು ಕಡತದಲ್ಲಿ ಲಭ್ಯವಿರುವುದಿಲ್ಲ ಹಾಗೂ ಸದರಿ ಜಮೀನು ಆರ್.ಟಿ.ಸಿ ಯಲ್ಲಿ ಸರ್ಕಾರದ ಜಮೀನು ಎಂಬ ಬಗ್ಗೆ ಅಗತ್ಯ ದಾಖಲೆಗಳಿರುವುದಿಲ್ಲ. ನಂತರದ ವರ್ಷದಲ್ಲಿ ಸದರಿ ಜಮೀನು ಪೂರ್ತಿ ಬಿ.ಬಿ.ಎಂ.ಪಿ ವ್ಯಾಪ್ತಿಗೆ ಸೇರಿರುವುದರಿಂದ ಬಿ.ಬಿ.ಎಂ.ಪಿ ಆಸ್ತಿ ಎಂದು ನಮೂದಿಸಲು ಅಗತ್ಯ ಕ್ರಮ ಕೈಗೊಳ್ಳಲು ಸೂಚಿಸಿದೆ. ತಪ್ಪಿದಲ್ಲಿ ಬೃಹತ್ ಬೆಂಗಳೂರು ಮಹಾನಗರ ಪಾಲಿಕೆಯ ಕೋಟ್ಯಾಂತರ ರೂಪಾಯಿಗಳ ಆಸ್ತಿ ಕೈತಪ್ಪಿ ಹೋಗುವ ಸಂಭವವಿರುತ್ತದೆ.

(2012-13ನೇ ಸಾಲಿನ ವಾರ್ಷಿಕ ಲೆಕ್ಕ ಪರಿಶೋಧನಾ ವರದಿ ಕಂಡಿಕೆ ಸಂಖ್ಯೆ:86, ಪುಟ ಸಂಖ್ಯೆ:488).

6.32 ಬೃಹತ್ ಬೆಂಗಳೂರು ಮಹಾನಗರ ಪಾಲಿಕೆಯಲ್ಲಿ ವಾಹನಗಳ ನಿರ್ವಹಣೆ/ಲಾಗ್ ಪುಸ್ತಕಗಳ ನಿರ್ವಹಣೆಯಲ್ಲಿ ಕಂಡು ಬಂದ ನ್ಯೂನತೆಗಳು: ಆಕ್ಷೇಪಣಾ ಮೊತ್ತ ರೂ.0.64409ಲಕ್ಷ ಮತ್ತು ವಸೂಲಾತಿ ಮೊತ್ತ ರೂ.0.0648ಲಕ್ಷಗಳು.

ಕರ್ನಾಟಕ ಆರ್ಥಿಕ ಸಂಹಿತೆ 1958 ಸಂಪುಟ-1, ಅನುಚ್ಛೇದ 174(4)ರನ್ವಯ ನಿರ್ವಹಣೆಗಾಗಿ ಲಾಗ್ ಪುಸ್ತಕ ನಿರ್ವಹಿಸಬೇಕಾಗಿರುತ್ತದೆ. ಆದರೆ ಲೆಕ್ಕ ಪರಿಶೋಧನೆಯಲ್ಲಿ ವಾಹನಗಳ ನಿರ್ವಹಣೆ/ಲಾಗ್ ಪುಸ್ತಕಗಳ ನಿರ್ವಹಣೆಯಲ್ಲಿ ಲೋಪದೋಷಗಳು ಕಂಡು ಬಂದಿದ್ದು ಇದರಿಂದಾಗಿ ಬೃಹತ್ ಬೆಂಗಳೂರು ಮಹಾನಗರ ಪಾಲಿಕೆಯ ಲೆಕ್ಕ ಪರಿಶೋಧನಾ ವರದಿಗಳಲ್ಲಿ ರೂ.64409/-ಗಳನ್ನು ಆಕ್ಷೇಪಣೆಯಲ್ಲಿಡಲಾಗಿದೆ. ಹಾಗೂ ರೂ.6480/- ಗಳನ್ನು ಸಂಬಂಧ ಪಟ್ಟವರಿಂದ ವಸೂಲಿಸಿ ಬೃಹತ್ ಬೆಂಗಳೂರು ಮಹಾನಗರ ಪಾಲಿಕೆ ನಿಧಿಗೆ ಜಮೆ ಮಾಡಬೇಕಾಗಿರುತ್ತದೆ.

ವಿವರಗಳು ಈ ಕೆಳಕಂಡಂತಿದೆ.

ಉದಾ:

ಕ್ರ.ಸಂ	ಹೆಸರು	ಲೆ.ಪ.ವರದಿಯ ಕಂಡಿಕೆ ಸಂಖ್ಯೆ	ಪ್ರಕರಣದ ವಿವರ	ಆಕ್ಷೇಪಣಾ ಮೊತ್ತ	ವಸೂಲಾತಿ ಮೊತ್ತ
1	2	3	4	5	6
	ಬೃಹತ್ ಬೆಂಗಳೂರು ಮಹಾನಗರ ಪಾಲಿಕೆ	06 ಪುಟ ಸಂಖ್ಯೆ:429	ವಾಹನದ ಲಾಗ್ ಪುಸ್ತಕದಲ್ಲಿ ಕಂಡು ವಂದ ನ್ಯೂನ್ಯತೆಗಳು	0	6480.00
		32 ಪುಟ ಸಂಖ್ಯೆ:446	ವಾಹನ ದುರಸ್ತಿಯಿಂದ ಬಿಡುಗಡೆಯಾದ ಅನುಪಯುಕ್ತ ಸಾಮಗ್ರಿಗಳನ್ನು ದಾಸ್ತಾನಿಗೆ ತೆಗೆದುಕೊಳ್ಳದೆ ಇರುವುದು ಹಾಗೂ ವಿಲೇವಾರಿ ಮಾಡದಿರುವುದು	64409.00	0
ಒಟ್ಟು				64409.00	6480.00

6.33 ಮಂಜೂರಾದ ಹುದ್ದೆಗಳಿಗಿಂತ ಹೆಚ್ಚಿಗೆ ಅಧಿಕಾರಿ/ಸಿಬ್ಬಂದಿ ವರ್ಗದವರನ್ನು ನಿಯೋಜಿಸಿ ಅನಧಿಕೃತ ಹುದ್ದೆಗಳಿಗಾಗಿ ₹.11,08,60,320/-ಗಳು ಹೆಚ್ಚುವರಿ ವೆಚ್ಚವಾಗಿರುವುದು.

ಬೃಹತ್ ಬೆಂಗಳೂರು ಮಹಾನಗರ ಪಾಲಿಕೆಯ ವಿಧಾನ ಸಭಾ ಕ್ಷೇತ್ರಗಳ ಪುನರ್ ವಿಂಗಡಣೆಯಿಂದ, ಹಾಲಿ ಇರುವ 8 ವಲಯ ಸರಹದ್ದುಗಳನ್ನು ಪುನರ್ ರಚಿಸುವ ಹಿನ್ನೆಲೆಯಲ್ಲಿ ದಿ:18-07-08 ರಂದು ತೆರಿಗೆ ಮತ್ತು ಆರ್ಥಿಕ ಸ್ಥಾಯಿ ಸಮಿತಿ ಮತ್ತು ಬೃಹತ್ ಬೆಂಗಳೂರು ಮಹಾನಗರ ಪಾಲಿಕೆಯ ಅಧಿಕಾರವನ್ನು ಚಲಾಯಿಸಿ ಮಾನ್ಯ ಆಯುಕ್ತರು ದಿ:15-07-2008ರಂದು ಸಲ್ಲಿಸಿದ ಟಿಪ್ಪಣಿಗೆ ಆಡಳಿತಗಾರರು ಅನುಮೋದನೆ ನೀಡುತ್ತಾ ಪ್ರಸ್ತುತ ಅಗತ್ಯತೆಗೆ ಅನುಗುಣವಾಗಿ ಹೆಚ್ಚುವರಿಯಾಗಿ ಸೂಚಿಸಿರುವ ಹುದ್ದೆಗಳನ್ನು ಹಾಗೂ ಮರುಹಂಚಿಕೆ ಮಾಡಬೇಕಾದ ಹುದ್ದೆಗಳನ್ನು ಹಾಲಿ ಇರುವ ಪಾಲಿಕೆಯ ವೃಂದ ಮತ್ತು ನೇಮಕಾತಿ ನಿಯಮಾವಳಿಯಂತೆ ಮುಂಬಡ್ತಿ ಮೂಲಕ ಸರ್ಕಾರದ ಅನುಮೋದನೆಯನ್ನು ನಿರೀಕ್ಷಿಸಿ ಭರ್ತಿ ಮಾಡುವಂತೆ ತಿಳಿಸಿರುತ್ತಾರೆ ಹಾಗೂ ನಿಯೋಜನೆ ಮೇರೆಗೆ ಹೊಸದಾಗಿ ಹುದ್ದೆಗಳನ್ನು ಸೃಷ್ಟಿ ತುಂಬಿರುವುದು ಕಂಡುಬಂದಿರುತ್ತದೆ. ವೃಂದ ಮತ್ತು ನೇಮಕಾತಿ ನಿಯಮಗಳನ್ನು ಪರಿಷ್ಕರಿಸದೇ ಸರ್ಕಾರದ ಅನುಮೋದನೆ ನಿರೀಕ್ಷಿಸಿ ಮುಂಬಡ್ತಿ ಮತ್ತು ನಿಯೋಜನೆ ಮೇರೆಗೆ ಹೊಸದಾಗಿ ಸೂಚಿಸಿರುವ ಹುದ್ದೆಗಳನ್ನು ತುಂಬಿರುವುದು ನಿಯಮಬಾಹಿರವಾಗಿರುತ್ತದೆ.

ಈ ಹೆಚ್ಚುವರಿ ಹುದ್ದೆಗಳಿಂದಾಗಿ ₹.11,08,60,320/-ಗಳು ವೆಚ್ಚವಾಗಿರುವುದು ಪಾಲಿಕೆಗೆ ಅಧಿಕ ಆರ್ಥಿಕ ಹೊರೆ ಉಂಟಾಗಿರುತ್ತದೆ. ಈ ಬಗ್ಗೆ ಬೃಹತ್ ಬೆಂಗಳೂರು ಮಹಾನಗರ ಪಾಲಿಕೆಯು ಅಗತ್ಯ ಕ್ರಮ ವಹಿಸಬೇಕಿರುತ್ತದೆ. ವಿವರ ಈ ಕೆಳಕಂಡಂತಿದೆ.

ಕರ್ನಾಟಕ ರಾಜ್ಯ ಲೆಕ್ಕಪರಿಶೋಧನೆ ಮತ್ತು ಲೆಕ್ಕಪತ್ರ ಇಲಾಖೆ

ಕ್ರ. ಸಂ	ಪದನಾಮ	ಮಂಜೂರಾದ ಹುದ್ದೆಗಳ ಸಂಖ್ಯೆ	ಕರ್ತವ್ಯ ನಿರ್ವಹಿಸುತ್ತಿರುವ ಹುದ್ದೆಗಳ ಸಂಖ್ಯೆ	ಹೆಚ್ಚುವರಿ ಹುದ್ದೆಗಳ ಸಂಖ್ಯೆ
1	2	3	4	5
1	ಜಂಟಿ/ಉಪಆಯುಕ್ತರು			
2	ಲೆಕ್ಕಾಧಿಕಾರಿಗಳು			
3	ಲೆಕ್ಕ ಅಧೀಕ್ಷಕರು	35	50	15
4	ಸಹಾಯಕ ಅರಣ್ಯ ಸಂರಕ್ಷಣಾಧಿಕಾರಿಗಳು (ಅರಣ್ಯ)	02	05	03
5	ವಲಯ ಅರಣ್ಯ ಸಂರಕ್ಷಣಾಧಿಕಾರಿಗಳು	-	12	12
6	ವನಪಾಲಕರು	-	15	15
7	ಅರಣ್ಯ ರಕ್ಷಕರು	-	03	03
8	ತೋಟಗಾರಿಕೆ ಅಧೀಕ್ಷಕರು	03	07	04
9	ಪ್ರಧಾನ ಅಭಿಯಂತರರು	-	01	01
10	ಜಂಟಿ ನಿರ್ದೇಶಕರು ನಗರ ಯೋಜನೆ	02	03	01
11	ಕಾರ್ಯಪಾಲಕ ಅಭಿಯಂತರರು (ಸಿವಿಲ್)	56	73	17
12	ಸಹಾಯಕ ಕಾರ್ಯಪಾಲಕ ಅಭಿಯಂತರರು	118	191	73
13	ಕಿರಿಯ ಅಭಿಯಂತರರು	87	96	09
14	ಸಹಾಯಕ ಅಭಿಯಂತರರು	291	346	55
	ಒಟ್ಟು	594	802	208

(2012-13ನೇ ಸಾಲಿನ ಬೃ.ಬೆಂ.ಮ.ಪಾ ಲೆಕ್ಕ ಪರಿಶೋಧನಾ ವರದಿಯ ಸಾಮಾನ್ಯ ಆಡಳಿತ ಕಂಡಿಕೆ ಸಂಖ್ಯೆ:01, ಪುಟಸಂಖ್ಯೆ:425)

6.34 ವೇತನ / ಪಿಂಚಣಿಯಲ್ಲಿ ಹೆಚ್ಚುವರಿ ಪಾವತಿಯಿಂದ ರೂ.45.51ಲಕ್ಷಗಳು ನಷ್ಟ ಉಂಟಾಗಿರುವುದು.

ಬೃಹತ್ ಬೆಂಗಳೂರು ಮಹಾನಗರ ಪಾಲಿಕೆಯಲ್ಲಿ ಸಿಬ್ಬಂದಿ ವಿಭಾಗಕ್ಕೆ ಸಂಬಂಧಿಸಿದಂತೆ ವಿವಿಧ ಕಾರಣಗಳಿಂದಾಗಿ ಹೆಚ್ಚಿಗೆ ಪಾವತಿಯಾಗಿರುವುದರಿಂದ ಹಾಗೂ ಕಡಿಮೆ ಕಟಾಯಿಸಿರುವುದರಿಂದ 2012-13ನೇ ಸಾಲಿನಲ್ಲಿ ರೂ.45,50,511/-ರಷ್ಟು ಪಾಲಿಕೆಗೆ ನಷ್ಟ ಉಂಟಾಗಿದ್ದು ಇದರಲ್ಲಿ ರೂ.19,17,418/-ಗಳನ್ನು ಆಕ್ಷೇಪಣೆಯಲ್ಲಿಡಲಾಗಿದೆ ರೂ.26,33,093/-ಗಳನ್ನು ವಸೂಲಾತಿಗೆ ಸೂಚಿಸಿದ್ದು ಸಂಬಂಧಪಟ್ಟವರಿಂದ ವಸೂಲಿಸಬೇಕಿರುತ್ತದೆ. ವಿವರಗಳನ್ನು ಅನುಬಂಧ-43ರಲ್ಲಿ ನೀಡಲಾಗಿದೆ.

6.35 ಬೃಹತ್ ಬೆಂಗಳೂರು ಮಹಾನಗರ ಪಾಲಿಕೆ ವ್ಯಾಪ್ತಿಯಲ್ಲಿ ಬರುವ ಕಛೇರಿಗಳಲ್ಲಿನ ಸಿಬ್ಬಂದಿಯ ಪೂರಕ ವೇತನ ಬಿಲ್ಲಿನಲ್ಲಿ ಪಾವತಿಸಿದ ವೇತನ ಬಾಕಿಗೆ ರೂ.40,363/-ಗಳಷ್ಟು ವಸತಿ ಗೃಹದ ಬಾಡಿಗೆ ಕಟಾಯಿಸದಿರುವುದು.

ಬೃಹತ್ ಬೆಂಗಳೂರು ಮಹಾನಗರ ಪಾಲಿಕೆ ವ್ಯಾಪ್ತಿಯಲ್ಲಿ ಬರುವ ವಿವಿಧ ಕಛೇರಿಗಳಲ್ಲಿನ ಸಿಬ್ಬಂದಿಯ ಪೂರಕ ವೇತನ ಬಿಲ್ಲಿನಲ್ಲಿ ಪಾವತಿಸಿದ ವೇತನ ಬಾಕಿಗೆ ರೂ.40,363/-ಗಳಷ್ಟು ವಸತಿ ಗೃಹದ ಬಾಡಿಗೆ ಕಟಾಯಿಸದಿರುವುದು ಲೆಕ್ಕ ಪರಿಶೋಧನೆಯಲ್ಲಿ ಕಂಡುಬಂದಿರುತ್ತದೆ. ವಿವರವನ್ನು ಅನುಬಂಧ-44ರಲ್ಲಿ ಲಗತ್ತಿಸಿದೆ.

6.36 ನಗದು ಪುಸ್ತಕವನ್ನು ನಿಗದಿತ ನಮೂನೆಯಲ್ಲಿ ಸಮರ್ಪಕವಾಗಿ ನಿರ್ವಹಿಸದಿರುವುದು ಮತ್ತು ಸಿಬ್ಬಂದಿಯವರ ವೇತನ ಭತ್ಯೆ ಮತ್ತು ಸಾದಿಲ್ವಾರು ವೆಚ್ಚ ರೂ.403.65ಲಕ್ಷಗಳನ್ನು ನಗದು ಪುಸ್ತಕದಲ್ಲಿ ತೆಗೆದುಕೊಳ್ಳದಿರುವುದು.

ಬೃಹತ್ ಬೆಂಗಳೂರು ಮಹಾನಗರ ಪಾಲಿಕೆಯ ವ್ಯಾಪ್ತಿಯಲ್ಲಿ ಬರುವ ಐದು ಉಪವಿಭಾಗಗಳಲ್ಲಿ ಹಾಗೂ ಎರಡು ಸಾಮಾನ್ಯ ಆಡಳಿತ ಇಲಾಖೆಗಳಲ್ಲಿ ಕರ್ನಾಟಕ ಆರ್ಥಿಕ ಸಂಹಿತೆಯ ಅನುಚ್ಛೇದ 329 ರಿಂದ 331ರವರೆಗೆ ವಿವರಿಸಿರುವ ಪ್ರಕಾರ ನಗದು ಪುಸ್ತಕದ ಸ್ವೀಕೃತಿ ಮತ್ತು ಪಾವತಿ ಅಡಿ ವಿವರಗಳನ್ನು ದಾಖಲಿಸಿ ಲೆಕ್ಕಕ್ಕೆ ತೆಗೆದುಕೊಂಡಿರುವುದಿಲ್ಲ. ಆದ್ದರಿಂದ ಒಟ್ಟು ರೂ.4,03,65,414/-ಗಳನ್ನು ಆಕ್ಷೇಪಣೆಯಲ್ಲಿ ಇಡಲಾಗಿದೆ. ವಿವರ ಈ ಕೆಳಕಂಡಂತಿದೆ.

ಕ್ರ. ಸಂ.	ಲೆಕ್ಕಪರಿಶೋಧನಾ ವರದಿ ಕಂಡಿಕೆ ಸಂಖ್ಯೆ	ಪ್ರಕರಣಗಳ ವಿವರ	ಆಕ್ಷೇಪಣೆ ಮೊತ್ತ
1	2	3	4
1	42(ಎ) ಪುಟ ಸಂಖ್ಯೆ 180	ವೇತನ ಬಟಾವಾಡೆ, ದೂರವಾಣಿ ಇಂಧನ, ವಿದ್ಯುಚ್ಛಕ್ತಿ ಮತ್ತು ನೀರಿನ ಬಿಲ್ ಮತ್ತು ಮಾಹಿತಿ ಹಕ್ಕು ಶುಲ್ಕಗಳ ಆರ್ಥಿಕ ವ್ಯವಹಾರಗಳ ಹಣ ಸ್ವೀಕೃತಿ ಮತ್ತು ವತರಣೆಯನ್ನು ನಿಯಮಾನುಸಾರ ನಗದು ಪುಸ್ತಕದಲ್ಲಿ ಲೆಕ್ಕಕ್ಕೆ ತೆಗೆದುಕೊಂಡಿರುವುದಿಲ್ಲ	8038296.00
	42(ಬಿ) ಪುಟ ಸಂಖ್ಯೆ 181	ಸಿಬ್ಬಂದಿ ಪಾವತಿಸಲಾದ ವೇತನ -7628468 ಕಛೇರಿಯ ಸಾದಿಲ್ವಾರು ಬಾಬು- 245339	7873807.00
	42(ಸಿ)(1)(2) ಪುಟ ಸಂಖ್ಯೆ 181	1. ವೇತನ ಭತ್ಯೆ - 3328240 2. ಡಿ.ಸಿ.ಬಿಲ್ಲು - 14670	3342910.00
	42(ಡಿ)(1)(2) ಪುಟ ಸಂಖ್ಯೆ 182	1. ವೇತನ ಮತ್ತು ಭತ್ಯೆ- 3147533 ಡಿ.ಸಿ.ಬಿಲ್ಲು ಮತ್ತು ಕಛೇರಿ ಕಟ್ಟಡಗಳ ಬಾಡಿಗೆ ವಿದ್ಯುತ್‌ಚ್ಛಕ್ತಿ -154822 ಒಟ್ಟು- 3302355	3302355.00
	42(ಇ) ಪುಟ ಸಂಖ್ಯೆ 182	ವೇತನ ಮತ್ತು ಭತ್ಯೆ	15219413.00
	59 ಪುಟ ಸಂಖ್ಯೆ 469	ಸಾಮಾನ್ಯ ಆಡಳಿತ ಇಲಾಖೆಯ ನಗದು ಪುಸ್ತಕದಲ್ಲಿ ಉಪ ವೋಚರ್ ಸಂಖ್ಯೆ ನೀಡಿ ಪಾವತಿಸಿರುವುದನ್ನು ದಾಖಲಿಸದಿರುವುದು	148952.00
	81 ಪುಟ ಸಂಖ್ಯೆ 485	ಸ್ವೀಕರಿಸಿದ ಮೊತ್ತಕ್ಕೆ ರಸೀದಿ ಪಾಸ್ ಮಾಡಿ ರಸೀದಿ ಮೊಬಲಗನ್ನು ಕರಿದಿ ಹಾಗೂ ನಗದು ಪುಸ್ತಕ ದಾಖಲಿಸಿ ನಿರ್ವಹಿಸದಿರುವುದು	2439681.00
		ಒಟ್ಟು ಮೊತ್ತ ರೂ.	40365414.00

ಕರ್ನಾಟಕ ರಾಜ್ಯ ಲೆಕ್ಕಪರಿಶೋಧನೆ ಮತ್ತು ಲೆಕ್ಕಪತ್ರ ಇಲಾಖೆ

6.37 ಲೆಕ್ಕ ಪರಿಶೋಧನೆಯಲ್ಲಿ ಗಮನಿಸಿದ ವಿಭಾಗವಾರು ಗಂಭೀರ ಅಂಶಗಳು.

ಸಾಮಾನ್ಯ ಆಡಳಿತ.

ಲೆಕ್ಕಪತ್ರ ನಿರ್ವಹಣೆ ತುಂಬಾ ದುಸ್ಥಿತಿಯಲ್ಲಿರುತ್ತದೆ. ಇದಕ್ಕೆ ಮುಖ್ಯ ಕಾರಣ ಖರ್ಚು ವೆಚ್ಚಗಳ ಲೆಕ್ಕಪತ್ರ ನಿರ್ವಹಣೆ ಬಗ್ಗೆ ಯಾವುದೇ ಒಂದು ನಿರ್ದಿಷ್ಟ ನಿಯಮಗಳನ್ನು ಇದುವರೆಗೂ ರೂಪಿಸದೇ ಇರುವುದು. ಅದಕ್ಕೂ ಮಿಗಿಲಾಗಿ ಲೆಕ್ಕಪರಿಶೋಧನೆ ಬಗ್ಗೆ ಲೆಕ್ಕಪತ್ರ ನಿರ್ವಹಣೆಯ ಅಧಿಕಾರಿ ಮತ್ತು ಸಿಬ್ಬಂದಿಗಳು ತಳೆದಿರುವ ಅಸಡ್ಡೆ ಮತ್ತು ತಾತ್ಕಾರ ಮನೋಭಾವ ಇವುಗಳಿಂದಾಗಿ ಈ ವರದಿಯಲ್ಲಿ ಬರುವ ವೆಚ್ಚದ ಲೆಕ್ಕಪತ್ರಗಳನ್ನು ಲೆಕ್ಕಪರಿಶೋಧನೆಗೆ ಹಾಜರುಪಡಿಸದೇ ಇರುವುದರಿಂದ ಅಗಾಧ ಆಕ್ಷೇಪಣೆ ಮತ್ತು ವಸೂಲಾತಿ ಕಂಡಿಕೆಗಳು ವರದಿಯಲ್ಲಿ ಬಂದಿರುವುದು ನಿದರ್ಶನವಾಗಿರುತ್ತದೆ.

ಲೆಕ್ಕಪರಿಶೋಧನಾ ವೇಳೆ ಈ ಕೆಳಕಂಡ ನ್ಯೂನತೆಗಳ ಬಗ್ಗೆ ಗಮನ ಹರಿಸಲು ಅಭಿಪ್ರಾಯ ಪಡಲಾಗಿದೆ.

ಕಂದಾಯ ಇಲಾಖೆ

1. ಕಂದಾಯ ಇಲಾಖೆಯಲ್ಲಿ ಪಾಲಿಕೆ ವ್ಯಾಪ್ತಿಗೆ ಬರುವ ಸ್ವತ್ತುಗಳು ಕರ ನಿರ್ಧರಣೆಯು ಪಾಲಿಕೆಯ ಆದಾಯದ ಜೀವಾಳವಾಗಿದ್ದು, ಅದನ್ನು ಇಲಾಖಾ ಅಧಿಕಾರಿಗಳು ನಿಯಮ ಬದ್ಧವಾಗಿ ಪರಿಶೀಲಿಸಿ ತೆರಿಗೆಯನ್ನು ನಿಗದಿಗೊಳಿಸಿ ವಾರ್ಡ್‌ವಾರು ಮತ್ತು ಕಂದಾಯ ಉಪ ವಿಭಾಗವಾರು ದಾಖಲೆಗಳನ್ನು ನಿರ್ವಹಿಸದೇ ಇರುವುದು ಪಾಲಿಕೆಯ ಕಂದಾಯ ಸಂಗ್ರಹಣೆಯಲ್ಲಿನ ಪಾರದರ್ಶಕತೆಗೆ ಬಹುದೊಡ್ಡ ಕೊರತೆಯಾಗಿರುತ್ತದೆ.
2. ಪಾಲಿಕೆಯ ತೆರಿಗೆ, ಸೆಸ್, ಬಾಡಿಗೆ ಮತ್ತು ಇತರೆ ವಸೂಲಿಗಳ ಸಂಗ್ರಹಣೆಗಾಗಿ ಪಡೆಯಲಾದ ಡಿ.ಡಿ ಮತ್ತು ಚೆಕ್‌ಗಳನ್ನು ನಿರ್ದಿಷ್ಟ ಸಮಯದಲ್ಲಿ ಪಾಲಿಕೆ ಖಾತೆಗೆ ಜಮಾ ಮಾಡದೇ ಜಮಾ ಮಾಡಿದ ಚೆಕ್ ಡಿ.ಡಿಗಳ ಮೊತ್ತ ಪಾಲಿಕೆ ನಿಧಿಗೆ ಜಮಾ ಆಗಿರುವುದನ್ನು ಖಚಿತ ಪಡಿಸಿಕೊಂಡಿಲ್ಲ.
3. ಖಾತಾ ನೋಂದಣಿ ಸಂದರ್ಭದಲ್ಲಿ ಭೂ ಪರಿವರ್ತನಾ ಆದೇಶದಂತೆ ನಿರ್ದಿಷ್ಟ ಪಡಿಸಿದ ಉಪಯೋಗಕ್ಕಾಗಿ ಖಾತಾ ನೋಂದಣಿ ಮಾಡಿ ಕಂದಾಯವನ್ನು ನಿಗದಿಗೊಳಿಸದೇ ಇರುವುದೂ ಸಹ ಪಾಲಿಕೆಯ ಆದಾಯಕ್ಕೆ ನಷ್ಟವಾದಂತಾಗಿದೆ.
4. ಅಂತಿಮವಾಗಿ ಪಾಲಿಕೆ ವ್ಯಾಪ್ತಿಯಲ್ಲಿ ಬರುವ ಪಾಲಿಕೆ ಒಡೆತನದ ಕಟ್ಟಡಗಳು ವಾಣಿಜ್ಯ ಸಂಕೀರ್ಣಗಳು, ಸಂತೆ ಮೈದಾನ ಮತ್ತು ಇತರೆ ಬಾಡಿಗೆಗೆ ನೀಡಬಹುದಾದ ಸ್ವತ್ತುಗಳನ್ನು ನಿರ್ವಹಿಸಿ ಕ್ರಮಬದ್ಧವಾಗಿ ಕಾಲಕಾಲಕ್ಕೆ ಪರಿಷ್ಕರಣೆ ಮಾಡಿ ಬಾಡಿಗೆ ನಿಗದಿಗೊಳಿಸಿ ವಸೂಲು ಮಾಡದೆ ಇರುವುದು ಮತ್ತು ಪಾಲಿಕೆಯ ಇತರೆ ಮೂಲಗಳಾದ ಜಾಹಿರಾತು ತೆರಿಗೆ, ವಿವಿಧ ಪರವಾನಗಿ ಶುಲ್ಕ ಇತ್ಯಾದಿಗಳ ವಿವರಗಳನ್ನು ಕ್ರಮಬದ್ಧವಾಗಿ ನಿರ್ವಹಿಸಿ ಪೂರ್ಣವಾಗಿ ವಸೂಲಿಸಲು ಕ್ರಮ ತೆಗೆದುಕೊಂಡಿರುವುದಿಲ್ಲ. ಇದರಿಂದ ಸೋರಿಕೆಯಾಗಿ ಪಾಲಿಕೆಯ ಆದಾಯದಲ್ಲಿ ನಷ್ಟವುಂಟಾಗುತ್ತದೆ.

ಆರೋಗ್ಯ ಇಲಾಖೆ

ಆರೋಗ್ಯಾಧಿಕಾರಿಗಳ ವ್ಯಾಪ್ತಿಗಳಲ್ಲಿ ಬರುವ ಉದ್ದಿಮೆ ಪರವಾನಗಿ / ನವೀಕರಣ ಶುಲ್ಕವನ್ನು ಸಕಾಲದಲ್ಲಿ ಆದರಿಸಿ ಪಾಲಿಕೆಗೆ ಜಮಾ ಆಗುವುದನ್ನು ಖಚಿತ ಪಡಿಸಿಕೊಳ್ಳಲು ಸೂಕ್ತಕ್ರಮ ವಹಿಸಿಕೊಳ್ಳುವುದು.

ಕಾಮಗಾರಿ ಮತ್ತು ತಾಂತ್ರಿಕ ಇಲಾಖೆ

1. ಪಾಲಿಕೆಯ ಲೋಕೋಪಯೋಗಿ ವಿಭಾಗ / ತಾಂತ್ರಿಕ ವಿಭಾಗಗಳಲ್ಲಿ ಕಾಮಗಾರಿಗಳ ನಿರ್ವಹಣೆ ತುಂಬಾ ಕೆಟ್ಟ ಸ್ಥಿತಿಯಲ್ಲಿದೆ. ಕಾಮಗಾರಿಗಳ ನಿರ್ವಹಣೆಗೆ ಲೋಕೋಪಯೋಗಿ ಇಲಾಖಾ ಸಂಹಿತೆ, ಲೆಕ್ಕ ಸಂಹಿತೆಗಳನ್ನು ಅಳವಡಿಸಿಕೊಂಡಿದ್ದು, ಇವುಗಳಲ್ಲಿನ ಯಾವುದೇ ನಿಯಮಗಳನ್ನು ಪರಿಪೂರ್ಣವಾಗಿ ಪಾಲಿಸದೇ ಪಾಲಿಕೆಯ ಸಂಬಂಧಿಸಿದ ಅಧಿಕಾರಿಗಳು ನಿರ್ಲಕ್ಷ್ಯವಹಿಸಿರುವುದು ಲೆಕ್ಕಪರಿಶೋಧನೆಯಲ್ಲಿ ಕಂಡುಬಂದಿರುತ್ತದೆ. ಲೆಕ್ಕಪತ್ರ ನಿರ್ವಹಣೆಯಲ್ಲಿ ಕಾಯ್ದೆ ಮತ್ತು ನಿಯಮಗಳ ಪ್ರಕಾರ ಜಾರಿಯಲ್ಲಿರುವ ಯಾವುದೇ ನಿಯಮಗಳನ್ನು ಅನುಸರಿಸದೇ ಇರುವುದರಿಂದ ಮತ್ತು ಸಮರ್ಪಕ ಲೆಕ್ಕಪತ್ರ ದಾಖಲೆಗಳನ್ನು ನಿರ್ವಹಿಸದಿರುವುದರಿಂದ ವಿಭಾಗ ಮತ್ತು ಉಪವಿಭಾಗಗಳಲ್ಲಿ ಭರಿಸಿರುವ ಬಹುತೇಕ ವೆಚ್ಚ ನ್ಯಾಯೋಚಿತ ಹಾಗೂ ಅರ್ಹ ಎಂದು ಕಂಡುಬರುವುದಿಲ್ಲ. ಘಟಕ ಕಛೇರಿಗಳ ಲೆಕ್ಕಪರಿಶೋಧನೆಯಲ್ಲಿ ಸೂಚಿಸಲಾದ ಆಕ್ಷೇಪಣೆ ಮತ್ತು ವಸೂಲಾತಿಗಳ ತೀರುವಳಿಗೂ ಸಹ ಬಹುತೇಕ ಕಚೇರಿಗಳು ಗಮನ ನೀಡಿರುವುದಿಲ್ಲ.
2. ಈ ಸಂದರ್ಭದಲ್ಲಿ ಸಮರ್ಪಕವಾದ ಲೆಕ್ಕಪತ್ರ ನಿಯಮಗಳ ಜಾರಿ ಮತ್ತು ಅವುಗಳ ಪಾಲನೆ ಬಗ್ಗೆ ಸೂಕ್ತ ಕ್ರಮ ವಹಿಸಬೇಕಾಗಿದೆ. ಒಟ್ಟಾರೆ ಪಾಲಿಕೆಯಲ್ಲಿ ಲೆಕ್ಕಪತ್ರ ಮತ್ತು ಹಣಕಾಸಿನ ನಿರ್ವಹಣೆ ಮತ್ತು ಲೆಕ್ಕಪರಿಶೋಧನೆಗೆ ತೋರಿಸಿರುವ ಸಹಕಾರ ತುಂಬಾ ಕೆಲಮಟ್ಟದಲ್ಲಿದ್ದು ಸುಧಾರಣೆ ಅಗತ್ಯವಿದೆ.

ಅಧ್ಯಾಯ - 7
ಮಹಾನಗರ ಪಾಲಿಕೆಗಳು
ಲೆಕ್ಕಪರಿಶೋಧನಾ ಫಲಿತಾಂಶ

ಈ ಅಧ್ಯಾಯದಲ್ಲಿ ಬೃಹತ್ ಬೆಂಗಳೂರು ಮಹಾನಗರ ಪಾಲಿಕೆಯನ್ನು ಹೊರತುಪಡಿಸಿ ರಾಜ್ಯದ ಕೆಳಕಂಡ ಮಹಾನಗರ ಪಾಲಿಕೆಗಳ ಲೆಕ್ಕಪರಿಶೋಧನಾ ವರದಿಗಳಲ್ಲಿನ ವಿವರ/ನ್ಯೂನತೆಗಳನ್ನು ಮುಂದಿನ ಕಂಡಿಕೆಗಳಲ್ಲಿ ವಿವರಿಸಲಾಗಿದೆ.

ಕ್ರ.ಸಂ	ಮಹಾನಗರ ಪಾಲಿಕೆ	ಲೆಕ್ಕ ಪರಿಶೋಧನಾ ವರದಿ ವರ್ಷ
1	2	3
1	ಬಳ್ಳಾರಿ ಮಹಾನಗರ ಪಾಲಿಕೆ	2012-13
2	ಬೆಳಗಾವಿ ಮಹಾನಗರ ಪಾಲಿಕೆ	2012-13
3	ಕಲ್ಬುರ್ಗಿ ಮಹಾನಗರ ಪಾಲಿಕೆ	2012-13
4	ಹುಬ್ಬಳ್ಳಿ-ಧಾರವಾಡ ಮಹಾನಗರ ಪಾಲಿಕೆ	2012-13
5	ಮೈಸೂರು ಮಹಾನಗರ ಪಾಲಿಕೆ	2009-10 ಮತ್ತು 2010-11

7.1 ಮಹಾನಗರಪಾಲಿಕೆಗಳ ವಾರ್ಷಿಕ ಲೆಕ್ಕ ಪತ್ರಗಳ ನಿರ್ವಹಣೆಯಲ್ಲಿನ ನ್ಯೂನತೆಗಳು.

ಕರ್ನಾಟಕ ಪೌರಸಭೆಗಳ ಲೆಕ್ಕ ಪದ್ಧತಿ ಮತ್ತು ಬಜೆಟ್ ನಿಯಮಗಳು 2006ರ ಪ್ರಕಾರ ಮಹಾನಗರಪಾಲಿಕೆಗಳು ದಿನಾಂಕ:01-04-2006 ರಿಂದ ಅನ್ವಯವಾಗುವಂತೆ ದ್ವಿ-ನಮೂದು ಪದ್ಧತಿಯಲ್ಲಿ ಲೆಕ್ಕ ಪತ್ರಗಳನ್ನು ನಿರ್ವಹಿಸಬೇಕಾಗಿರುತ್ತದೆ. ಆದರೆ ಮಹಾನಗರ ಪಾಲಿಕೆಗಳು ಲೆಕ್ಕಪತ್ರ ತಃಖ್ತೆಗಳು, ನಗದು ಪುಸ್ತಕ ಇತ್ಯಾದಿ ನಿರ್ವಹಿಸುತ್ತಿರುವುದಿಲ್ಲ.

ಚಾರ್ಟರ್ಡ್ ಅಕೌಂಟೆಂಟ್‌ರವರು ದೃಢೀಕರಿಸಿದ ಜಮಾ ಖರ್ಚಿನ ತಃಖ್ತೆ ಹಾಗೂ ಆರ್ಥಿಕ ತಃಖ್ತೆಗಳನ್ನು ಒದಗಿಸಿದ್ದು ಆದರೆ, ಇದಕ್ಕೆ ಪೂರಕವಾದ ದ್ವಿ-ನಮೂದು ಪದ್ಧತಿಯಲ್ಲಿ ನಿರ್ವಹಿಸಿದ ನಗದು ಪುಸ್ತಕ ಹಾಗೂ ವರ್ಗೀಕೃತ ವಹಿಗಳನ್ನು ಪರಿಶೀಲನೆಗೆ ಹಾಜರುಪಡಿಸಿರುವುದಿಲ್ಲ. ನಿಯಮಿತವಾಗಿ ಬ್ಯಾಂಕ್ ಲೆಕ್ಕಗಳನ್ನು ಸಮನ್ವಯ ಗೊಳಿಸುತ್ತಿರುವುದಿಲ್ಲ. ಇದರಿಂದ ಲೆಕ್ಕಪರಿಶೋಧನೆಯಲ್ಲಿ ಆರ್ಥಿಕ ತಃಖ್ತೆಗಳ ನಿಖರತೆಯನ್ನು ಖಚಿತಪಡಿಸಿಕೊಳ್ಳಲು ಸಾಧ್ಯವಾಗಿರುವುದಿಲ್ಲ.

ಮೇಲೆ ಹೇಳಿರುವ ನ್ಯೂನತೆಗಳನ್ನು ಸರಿಪಡಿಸಲು ಕ್ರಮಕೈಗೊಳ್ಳುವುದಲ್ಲದೆ ಎಲ್ಲಾ ಮಹಾನಗರಪಾಲಿಕೆಗಳು ನಿಯಮಗಳನುಸಾರ ಲೆಕ್ಕಪತ್ರಗಳನ್ನು ದ್ವಿ-ನಮೂದು ಲೆಕ್ಕಪದ್ಧತಿಯಲ್ಲಿ ನಿರ್ವಹಿಸಬೇಕು. ಲೆಕ್ಕ ಪತ್ರ ನಿಯಮ 8ರಂತೆ ಲೆಕ್ಕ ಪತ್ರಗಳ ತಃಖ್ತೆಗಳನ್ನು ಮತ್ತು ವಹಿಗಳನ್ನು ನಿರ್ವಹಿಸಿ ದೃಢೀಕರಿಸಿ ಹಾಜರುಪಡಿಸುವುದು ಅಗತ್ಯವಾಗಿರುತ್ತದೆ.

7.2 ಮಹಾನಗರಪಾಲಿಕೆಗಳ ವಾರ್ಷಿಕ ಆಯವ್ಯಯ.

ಕರ್ನಾಟಕ ಪುರಸಭೆಗಳ ಲೆಕ್ಕ ಪದ್ಧತಿ ಮತ್ತು ಬಜೆಟ್ ನಿಯಮಗಳು 2006ರ ನಿಯಮ 132(1) ರನ್ವಯ ನಿಗದಿ ನಮೂನೆ ಕೆ.ಎಮ್.ಎಫ್ 79ರಲ್ಲಿ ಆಯವ್ಯಯದ ಸಾರಾಂಶ ವಿವರಣಾ ಪಟ್ಟಿಯನ್ನು ಮತ್ತು ನಿಯಮ 132(2) ರನ್ವಯ ರಾಜಸ್ವ ಆದಾಯಗಳ ಅಂದಾಜು, ರಾಜಸ್ವ ಪಾವತಿಗಳ ಅಂದಾಜು, ಬಂಡವಾಳ ಆದಾಯಗಳ ಅಂದಾಜು, ಬಂಡವಾಳ ಪಾವತಿಗಳ ಅಂದಾಜು, ಅಸಾಧಾರಣ ಆದಾಯಗಳ ಅಂದಾಜು ಮತ್ತು ಅಸಾಧಾರಣ ಪಾವತಿಗಳ ಅಂದಾಜುಗಳನ್ನು ಅನುಕ್ರಮವಾಗಿ ಕೆ.ಎಮ್.ಎಫ್ ನಮೂನೆ 80, 81, 82, 83, 84 ಮತ್ತು 85ರಲ್ಲಿ ಮಹಾನಗರ ಪಾಲಿಕೆಯು ತಯಾರಿಸಿ ಕೌನ್ಸಿಲ್ ಸಭೆಯಲ್ಲಿ ಮಂಡಿಸಬೇಕಿರುತ್ತದೆ. ಕೌನ್ಸಿಲ್ ಅನುಮೋದಿಸಿದ ಅಂದಾಜುಗಳನ್ನು ಅನುಮೋದನೆಗಾಗಿ ಸರ್ಕಾರಕ್ಕೆ ಸಲ್ಲಿಸಬೇಕಾಗಿರುತ್ತದೆ. ಇದಕ್ಕೆ ಸಂಬಂಧಿಸಿದಂತೆ ಮಹಾನಗರ ಪಾಲಿಕೆಗಳ ಆಯವ್ಯಯ ಅಂದಾಜುಗಳಲ್ಲಿ ಈ ಕೆಳಕಂಡ ನ್ಯೂನತೆಗಳು ಕಂಡು ಬರುತ್ತದೆ.

1. ಆಯವ್ಯಯದಲ್ಲಿ ಅಳವಡಿಸಲಾಗಿರುವ ಅಂತಿಮ ಶಿಲ್ಕು ಮತ್ತು ಆರಂಭಿಕ ಶಿಲ್ಕುಗಳು ವಾಸ್ತವ ಅಂಕಿ ಅಂಶಗಳ ಮೇಲೆ ಆಧಾರಿತವಾಗಿಲ್ಲ.
2. ಮಹಾನಗರ ಪಾಲಿಕೆಯಿಂದ ಸಿದ್ಧಪಡಿಸಿದ ಆಯವ್ಯಯವು ಆದಾಯ ಮತ್ತು ವೆಚ್ಚದ ವಾಸ್ತವ ಚಿತ್ರಣ ನೀಡುತ್ತಿಲ್ಲ. ಬದಲಾಗಿ ಹಿಗ್ಗಿಸಿದ ಅಂಕಿಅಂಶಗಳನ್ನು ಆಯವ್ಯಯ ಅಂದಾಜಿನಲ್ಲಿ ತೋರಿಸಲಾಗಿದೆ.
3. ಆಯವ್ಯಯ ಕೈಪಿಡಿ ಕಂಡಿಕೆ 110 ಮತ್ತು 180 ಹಾಗೂ ಕರ್ನಾಟಕ ಪುರಸಭೆಗಳ ಲೆಕ್ಕ ಪದ್ಧತಿ ಮತ್ತು ಬಜೆಟ್ ನಿಯಮಗಳು 2006ರಲ್ಲಿನ ನಿಯಮ 133ರಲ್ಲಿನ ಸೂಚನೆಗಳ ರೀತ್ಯಾ ವಾಸ್ತವಿಕ ಆಯವ್ಯಯ ಅಂದಾಜುಗಳನ್ನು ಸಿದ್ಧಪಡಿಸುವುದು ಅವಶ್ಯಕ.

7.3 ದಿ:31-03-2012ರ ಅಂತ್ಯಕ್ಕೆ ಲೆಕ್ಕಪರಿಶೋಧನಾ ವರದಿಗಳಲ್ಲಿ ಪ್ರಸ್ತಾಪಿಸಿರುವ ಆಕ್ಷೇಪಣೆ ಮತ್ತು ವಸೂಲಾತಿಗೆ ಸೂಚಿಸಿದ ಬಾಕಿ ಕಂಡಿಕೆಗಳನ್ನು ತೀರುವಳಿ ಮಾಡದೇ ಇರುವುದು.

ಮಹಾನಗರ ಪಾಲಿಕೆಗಳ ಹಿಂದಿನ ವರ್ಷಗಳ ಲೆಕ್ಕಪರಿಶೋಧನಾ ವರದಿಗಳಲ್ಲಿನ ಲೆಕ್ಕಪರಿಶೋಧನಾ ಕಂಡಿಕೆಗಳು ಇತ್ಯರ್ಥವಾಗದೆ ಸಂಚಯಿತವಾಗುತ್ತಿದೆ. ಈ ಕಂಡಿಕೆಗಳಲ್ಲಿ ಕ್ರಮಬದ್ಧವಾದ ಪ್ರಕ್ರಿಯೆ ನಡೆಸದೇ, ಪ್ರಾಧಿಕಾರವಿಲ್ಲದೆ, ನಿಯಮಗಳಿಗೆ ವಿರುದ್ಧವಾದ ಮಂಜೂರು ನೀಡಿದ ಪಾವತಿಗಳ ಬಗ್ಗೆ, ವಸೂಲಾದ ಮೊತ್ತವನ್ನು ಜಮಾ ಮಾಡದಿರುವ ಬಗ್ಗೆ/ಕಡಿಮೆ ವಸೂಲಿ ಮಾಡಿರುವ ಬಗ್ಗೆ/ಹೆಚ್ಚಿಗೆ ಪಾವತಿ ಮಾಡಿರುವ ಬಗ್ಗೆ, ಇತರೇ ವಿಷಯಗಳಿಗೆ ಸಂಬಂಧಿಸಿದಂತೆ ಗಮನಸೆಳೆಯಲಾಗಿರುತ್ತದೆ. ಆದರೆ ಹೆಚ್ಚಿನ ಸಂಸ್ಥೆಗಳು ಲೆಕ್ಕಪರಿಶೋಧನಾ ಕಂಡಿಕೆಗಳ ಇತ್ಯರ್ಥಕ್ಕೆ ಸೂಕ್ತ ಕ್ರಮ ಜರುಗಿಸದೆ ಹಲವಾರು ವರ್ಷಗಳಿಂದಲೂ ಕಂಡಿಕೆಗಳನ್ನು ಹಾಗೆಯೇ ಮುಂದುವರೆಸಿಕೊಂಡು ಬರುತ್ತಿರುವುದು ಆಕ್ಷೇಪಣೆ/ವಸೂಲಾತಿ ಮೊತ್ತಗಳ ಸಂಚಯಿತ ಮೊತ್ತ ಹೆಚ್ಚುತ್ತಿರುವುದಕ್ಕೆ ಕಾರಣವಾಗಿದೆ. ಆದ್ದರಿಂದ ಹಿಂದಿನ ವರ್ಷಗಳ ಲೆಕ್ಕಪರಿಶೋಧನಾ

ವರದಿಗಳಲ್ಲಿ ಬಾಕಿ ಇರುವ ಕಂಡಿಕೆಗಳ ಬಗ್ಗೆ ಸದರಿ ಕಂಡಿಕೆಗಳಲ್ಲಿ ಹೇಳಿರುವಂತೆ ಸೂಕ್ತ ಕ್ರಮ ಜರುಗಿಸುವ ಅವಶ್ಯಕತೆ ಇರುತ್ತದೆ. ವಿವರ ಕೆಳಗಿನಂತಿದೆ.

ಕ್ರ. ಸಂ	ಅವಧಿ	ಮಹಾನಗರ ಪಾಲಿಕೆಯ ಹೆಸರು	ಲೆಕ್ಕಪರಿಶೋಧನೆ ವರದಿ ಕಂಡಿಕೆ ಸಂಖ್ಯೆ	ಬಾಕಿ ಇರುವ ಒಟ್ಟು ಕಂಡಿಕೆಗಳ ಸಂಖ್ಯೆ	ಆಕ್ಷೇಪಣೆ ಮೊತ್ತ	ವಸೂಲಾತಿ ಮೊತ್ತ (₹.ಗಳಲ್ಲಿ)
1	2	3	4	5	6	7
1	2012-13	ಬಳ್ಳಾರಿ	4	1958	438528322.00	46778624.00
2	2012-13	ಬೆಳಗಾವಿ	4	4854	2484754509.72	418646617.60
3	2012-13	ಕಲ್ಬುರ್ಗಿ	ಅನುಬಂಧ-1	3974	848493482.00	151330042.00
4	2012-13	ಹುಬ್ಬಳ್ಳಿ-ಧಾರವಾಡ	ಅಧ್ಯಾಯ-1 ಕಂಡಿಕೆ-7	1957	2341934477.00	1726234677.00
5	2009-10 & 2010-11	ಮೈಸೂರು	2.2	5707	3715123698.00	124773366.00
ಒಟ್ಟು				18450	9828834488.72	2467763326.60

7.4 ವಾರ್ಷಿಕ ಲೆಕ್ಕದ ಪುಸ್ತಕದ ಮೊತ್ತಕ್ಕೂ ಮತ್ತು ಬ್ಯಾಂಕ್ ಪಾಸ್ ಪುಸ್ತಕದ ಮೊತ್ತಕ್ಕೂ ವ್ಯತ್ಯಾಸವಿದ್ದು ಸಮನ್ವಯಗೊಳಿಸದಿರುವ ಮೊತ್ತ ರೂ.1370.00ಲಕ್ಷಗಳು.

2012-13ನೇ ಸಾಲಿನ ಲೆಕ್ಕಪರಿಶೋಧನಾ ವರದಿಯಲ್ಲಿ ವಿವರಿಸಿರುವಂತೆ ವಾರ್ಷಿಕ ಲೆಕ್ಕದ ಪುಸ್ತಕದ ಮೊತ್ತಕ್ಕೂ ಮತ್ತು ಬ್ಯಾಂಕ್ ಪಾಸ್ ಪುಸ್ತಕದ ಮೊತ್ತಕ್ಕೂ ವ್ಯತ್ಯಾಸವಿದ್ದು ಸಮನ್ವಯಗೊಳಿಸದಿರುವುದು ಕಂಡುಬಂದಿರುತ್ತದೆ. ಕರ್ನಾಟಕ ಪೌರಸಭೆಗಳ ಲೆಕ್ಕಪತ್ರ ಪದ್ಧತಿ ಮತ್ತು ಆಯವ್ಯಯ ನಿಯಮಗಳು, 2006ರ ನಿಯಮ 24(1) ರಂತೆ ಕೆ.ಎಂ.ಎಫ್ ನಂ-14ರಲ್ಲಿ ಕ್ರಾಸ್ಡ್ ಚೆಕ್ ಡಿ.ಡಿ.ಗಳನ್ನು ಪಡೆದಿರುವುದಕ್ಕೆ 'ವಸೂಲಿಗೆ ಒಳಪಟ್ಟು' (Subject to Realisation) ಸ್ವೀಕೃತಿ ನೀಡಿಲ್ಲ ಮತ್ತು 24(2)ರಂತೆ ಸ್ವೀಕೃತವಾದ ಎಲ್ಲಾ ಚೆಕ್ ಡಿ.ಡಿ ಮತ್ತು ಬ್ಯಾಂಕ್ ಲಿಖಿತಗಳಿಗೆ ಕೆ.ಎಂ.ಎಫ್ 15ರಲ್ಲಿ ಚೆಕ್ ವಹಿ ನಿರ್ವಹಿಸಿಲ್ಲ. ಅಲ್ಲದೇ ಚೆಕ್ ಮೂಲಕ ವಸೂಲಿಸಿರುವ ಮೊತ್ತಗಳನ್ನು ಬ್ಯಾಂಕ್ ತಃಖ್ತೆಗಳೊಂದಿಗೆ ಸಮನ್ವಯಗೊಳಿಸಿರುವುದಿಲ್ಲ ಇದರ ಒಟ್ಟು ಆಕ್ಷೇಪಣಾ ಮೊತ್ತ ರೂ.13,69,89,223/-ಗಳಾಗುತ್ತದೆ. ವಿವರಗಳನ್ನು ಅನುಬಂಧ-45ರಲ್ಲಿ ಲಗತ್ತಿಸಿದೆ.

7.5 ವಸೂಲಾದ ಮೊತ್ತವನ್ನು ಪೂರ್ಣ ಪ್ರಮಾಣದಲ್ಲಿ ಜಮಾ ಮಾಡದೇ ಇರುವುದು / ಕಡಿಮೆ ಬ್ಯಾಂಕಿಗೆ ಜಮಾ ಮಾಡಿರುವ ಪ್ರಕರಣಗಳ ಒಟ್ಟು ಮೊತ್ತ ರೂ.2.53ಲಕ್ಷಗಳು.

2009-10 ಮತ್ತು 2010-11ನೇ ಸಾಲಿನ ಮೈಸೂರು ಮಹಾನಗರ ಪಾಲಿಕೆ ಲೆಕ್ಕಪರಿಶೋಧನಾ ವರದಿಯಲ್ಲಿ ವಿವರಿಸಿರುವಂತೆ ವಸೂಲಾದ ಮೊತ್ತವನ್ನು ಪೂರ್ಣ ಪ್ರಮಾಣದಲ್ಲಿ ಜಮಾ ಮಾಡದೇ ಇರುವುದು / ಕಡಿಮೆ ಬ್ಯಾಂಕಿಗೆ ಜಮಾ ಮಾಡಿರುವ ಪ್ರಕರಣಗಳ ಒಟ್ಟು ಮೊತ್ತ ರೂ.2,52,999/-ಆಗಿರುತ್ತದೆ. ಇದು ಕರ್ನಾಟಕ ಪೌರಸಭೆಗಳ ಲೆಕ್ಕಪದ್ಧತಿ ಮತ್ತು ಆಯವ್ಯಯ ನಿಯಮಗಳು, 2006ರ ನಿಯಮ 32(4)ರಂತೆ ನಗರ ಪಾಲಿಕೆ ನಿಧಿಗೆ ಜಮಾ ಆದ ಬಗ್ಗೆ ಬ್ಯಾಂಕ್ ತಃಖ್ತೆಗಳೊಂದಿಗೆ ವಾರಕ್ಕೊಮ್ಮೆ ಪರಿಶೀಲಿಸಿ ದೃಢೀಕರಿಸಿಕೊಳ್ಳುವುದು ಲೆಕ್ಕ ಸಹಾಯಕರ ಕರ್ತವ್ಯವಾಗಿರುತ್ತದೆ. ಆದರೆ ಇದನ್ನು ಪರಿಶೀಲಿಸಿ ದೃಢೀಕರಿಸಿರುವುದಿಲ್ಲ. ಒಟ್ಟು ವಸೂಲಾತಿ ಮೊತ್ತ ರೂ.2,52,999/-ಗಳನ್ನು ಸಂಬಂಧಪಟ್ಟವರಿಂದ ವಸೂಲಿಸಿ ಮಹಾನಗರ ಪಾಲಿಕೆಯ ನಿಧಿಗೆ ಜಮಾ ಮಾಡಲು ಸೂಚಿಸಿದೆ. ವಿವರವನ್ನು ಅನುಬಂಧ-46ರಲ್ಲಿ ಲಗತ್ತಿಸಿದೆ.

7.6(i) ಸರ್ಕಾರದ ಲೆಕ್ಕಶೀರ್ಷಿಕೆಗಳಿಗೆ ಕಾಮಗಾರಿ/ಇತರೆ ಬಿಲ್ಲುಗಳಲ್ಲಿ ಕಟಾಯಿಸಿದ ರೂ. 33.66ಲಕ್ಷಗಳಷ್ಟು ಶಾಸನಬದ್ಧ ಕಟಾವಣಿಗಳನ್ನು ಜಮಾ ಮಾಡದಿರುವುದು.

ಮಹಾನಗರ ಪಾಲಿಕೆಗಳಲ್ಲಿ ಕೈಗೊಂಡಿರುವ ಕಾಮಗಾರಿ / ಇತರೆ ಬಿಲ್ಲುಗಳ ಪಾವತಿ ಸಂದರ್ಭದಲ್ಲಿ ಕರ್ನಾಟಕ ಪೌರ ಸಭೆಗಳ ಲೆಕ್ಕಪದ್ಧತಿ ಮತ್ತು ಬಜೆಟ್ ನಿಯಮಗಳು 2006ರ ನಿಯಮ 85ರನ್ವಯ ಮೂಲ ಬಿಲ್ಲಿನಲ್ಲಿ ಶಾಸನಬದ್ಧ ತೆರಿಗೆಗಳು ಮತ್ತು ಉಪಕರಗಳನ್ನು ಕಡ್ಡಾಯವಾಗಿ ಕಟಾಯಿಸಿ ಸರ್ಕಾರದ ಲೆಕ್ಕ ಶೀರ್ಷಿಕೆಗಳಿಗೆ ಜಮಾ ಮಾಡಬೇಕಿರುತ್ತದೆ. ಆದರೆ ಲೆಕ್ಕ ಪರಿಶೋಧನೆಗೆ ಕೈಗೊಂಡಿರುವ ಮಹಾನಗರ ಪಾಲಿಕೆಗಳಲ್ಲಿ ಕಾಮಗಾರಿ / ಇತರೆ ಬಿಲ್ಲುಗಳಲ್ಲಿ ಆದಾಯ ತೆರಿಗೆ (ಆದಾಯ ತೆರಿಗೆ ನಿಯಮ 1961 ಕಲಂ 194-ಸಿ), ಮಾರಾಟ ತೆರಿಗೆ (ಮಾರಾಟ ತೆರಿಗೆ ಅಧಿನಿಯಮ 2003), ರಾಜಧನ (ಗಣಿ ಮತ್ತು ಭೂ ವಿಜ್ಞಾನ ಇಲಾಖೆ ಕಾಲಕಾಲಕ್ಕೆ ನಿಗದಿಪಡಿಸುವ ದರಗಳನ್ವಯ) ಕಾರ್ಮಿಕ ಕಲ್ಯಾಣ ಉಪಕರ (ಸರ್ಕಾರದ ಕಾರ್ಮಿಕ ಇಲಾಖೆಯ ಆದೇಶ ನಂ-ಎಲ್‌ಡಿ 300 ಎಲ್‌ಇಡಿ 2006 ದಿನಾಂಕ:18.01.2007) ಗುತ್ತಿಗೆದಾರರ ಕ್ಷೇಮ ನಿಧಿ ಇವುಗಳನ್ನು ಕಟಾಯಿಸಿ ಸರ್ಕಾರದ ಲೆಕ್ಕಶೀರ್ಷಿಕೆಗಳಿಗೆ ಜಮಾ ಮಾಡಲು ಬಾಕಿ ಇರುವುದನ್ನು ಲೆಕ್ಕಪರಿಶೋಧನೆಯಲ್ಲಿ ಗಮನಿಸಲಾಗಿದೆ. ಇವುಗಳ ವಿವರ ಈ ಕೆಳಕಂಡಂತಿರುತ್ತದೆ.

ಕ್ರ. ಸಂ.	ಮಹಾನಗರ ಪಾಲಿಕೆಯ ಹೆಸರು	ಲೆಕ್ಕಪರಿಶೋಧನಾ ವರದಿ ಕಂಡಿಕೆ ಸಂಖ್ಯೆ	ಆದಾಯ ತೆರಿಗೆ	ಮಾರಾಟ ತೆರಿಗೆ	ಕಾರ್ಮಿಕ ಕಲ್ಯಾಣ ಸೆಸ್	ರಾಜಧನ	ಗುತ್ತಿಗೆದಾರರ ಕಲ್ಯಾಣ ನಿಧಿ	ಒಟ್ಟು ಮೊತ್ತ
1	2	3	4	5	6	7	8	9
1	ಬಳ್ಳಾರಿ	12	74086	899636	321225	91308	9186	1395441
2	ಬೆಳಗಾವಿ	58	3497684	5784841	1717199	2627687	159993	13787404
3	ಹುಬ್ಬಳ್ಳಿ-ಧಾರವಾಡ	ಭಾಗ-3 ಕಂಡಿಕೆ ಸಂಖ್ಯೆ:5	1047932	27875	544445	350015	0	1970267
			4619702	6712352	2582869	3069010	169179	17153112

ಮೇಲ್ಕಂಡ ತೆರಿಗೆಗಳ ಬಾಕಿಯನ್ನು ಸಂಬಂಧಪಟ್ಟವರಿಂದ ವಸೂಲು ಮಾಡಲು ಮಹಾನಗರ ಪಾಲಿಕೆಗಳು ಕ್ರಮ ಕೈಗೊಳ್ಳಬೇಕಾಗಿರುತ್ತದೆ.

ಕರ್ನಾಟಕ ರಾಜ್ಯ ಲೆಕ್ಕಪರಿಶೋಧನೆ ಮತ್ತು ಲೆಕ್ಕಪತ್ರ ಇಲಾಖೆ

7.6(ii) ಮಹಾನಗರ ಪಾಲಿಕೆಗಳಲ್ಲಿ ಕೈಗೊಂಡಿರುವ ಕಾಮಗಾರಿ/ಇತರೆ ಬಿಲ್ಲುಗಳಲ್ಲಿ ಶಾಸನ ಬದ್ಧ ಕಟಾವಣೆ ಮಾಡದಿರುವ/ಕಡಿಮೆ ಕಟಾವಣೆ ಮಾಡಿರುವ ಪ್ರಕರಣಗಳ ಮೊತ್ತ ರೂ.20.51ಲಕ್ಷಗಳು.

ಮಹಾನಗರ ಪಾಲಿಕೆಗಳಲ್ಲಿ ಕೈಗೊಂಡಿರುವ ಕಾಮಗಾರಿ/ಇತರೆ ಬಿಲ್ಲುಗಳ ಪಾವತಿ ಸಂದರ್ಭದಲ್ಲಿ, ಟೆಂಡರ್ ಷರತ್ತುಗಳ ನಿಯಮಾನುಸಾರ ಮೂಲ ಬಿಲ್ಲುಗಳಲ್ಲಿ ತೆರಿಗೆಗಳು ಮತ್ತು ಉಪಕರಗಳನ್ನು ಕಡ್ಡಾಯವಾಗಿ ಕಟಾಯಿಸಿ ಸರ್ಕಾರದ ಲೆಕ್ಕಶೀರ್ಷಿಕೆಗಳಿಗೆ ಜಮೆ ಮಾಡಬೇಕಿರುತ್ತದೆ. ಆದರೆ, ಲೆಕ್ಕಪರಿಶೋಧನೆ ಕೈಗೊಂಡಿರುವ ಮಹಾನಗರ ಪಾಲಿಕೆಗಳಲ್ಲಿ ಕಾಮಗಾರಿ/ಇತರೆ ಬಿಲ್ಲುಗಳಲ್ಲಿ ಆದಾಯ ತೆರಿಗೆ (ಆದಾಯ ತೆರಿಗೆ ನಿಯಮ 1961 ಕಲಂ 194 ಸಿ), ಮಾರಾಟ ತೆರಿಗೆ (ಮಾರಾಟ ತೆರಿಗೆ ಅಧಿನಿಯಮ 2003), ರಾಜಧನ (ಗಣಿ ಮತ್ತು ಭೂ ವಿಜ್ಞಾನ ಇಲಾಖೆಯು ಕಾಲಕಾಲಕ್ಕೆ ನಿಗದಿಪಡಿಸುವ ದರಗಳನ್ವಯ) ಕಾರ್ಮಿಕ ಕಲ್ಯಾಣ ಉಪಕರ (ಸರ್ಕಾರದ ಕಾರ್ಮಿಕ ಇಲಾಖೆಯ ಆದೇಶ ನಂ.ಎಲ್‌ಡಿ 300 ಎಲ್‌ಇಡಿ 2006 ದಿನಾಂಕ:18-01-2007) ಗುತ್ತಿಗೆದಾರರ ಕ್ಷೇಮ ನಿಧಿ ಇವುಗಳನ್ನು ಕಟಾಯಿಸಿ ಸರ್ಕಾರದ ಲೆಕ್ಕಶೀರ್ಷಿಕೆಗಳಿಗೆ ಜಮೆ ಮಾಡಲು ಬಾಕಿ ಇರುವುದನ್ನು ಲೆಕ್ಕಪರಿಶೋಧನೆಯಲ್ಲಿ ಗಮನಿಸಲಾಗಿದೆ. ಅವುಗಳ ಒಟ್ಟು ಮೊತ್ತ ವಿವರ ಕೆಳಕಂಡಂತಿರುತ್ತದೆ.

ಕ್ರ.ಸಂ	ವಿವರ	2009-10 & 2010-11 (₹.ಗಳಲ್ಲಿ)	2012-13 (₹.ಗಳಲ್ಲಿ)
1	2	3	4
1	ಆದಾಯ ತೆರಿಗೆ	0	1,94,678.00
2	ಮಾರಾಟ ತೆರಿಗೆ	0	12,011.00
3	ರಾಜಧನ	12,36,837.00	2,79,658.00
4	ಕಾರ್ಮಿಕ ಕಲ್ಯಾಣ ಉಪಕರ	0	0
5	ಗುತ್ತಿಗೆದಾರರ ಕ್ಷೇಮ ನಿಧಿ	0	3,27,640.00
ಮೊತ್ತ ರೂ		12,36,837.00	8,13,987.00
ಒಟ್ಟು ಮೊತ್ತ ರೂ		20,50,824.00	

ಮೇಲ್ಕಂಡ ಒಟ್ಟು ರೂ.20,50,824/-ಗಳಷ್ಟು ತೆರಿಗೆಗಳ ಬಾಕಿಯನ್ನು ಸಂಬಂಧಪಟ್ಟವರಿಂದ ವಸೂಲಿಸಿ ಸಂಬಂಧಿಸಿದ ಮಹಾನಗರ ಪಾಲಿಕೆಗಳ ಲೆಕ್ಕಶೀರ್ಷಿಕೆಗಳಿಗೆ ಜಮೆ ಮಾಡಲು ಸೂಚಿಸಲಾಗಿದೆ. ಮಹಾನಗರ ಪಾಲಿಕೆವಾರು ವಿವರಗಳನ್ನು ಅನುಬಂಧ-47ರಲ್ಲಿ ಲಗತ್ತಿಸಿದೆ.

7.7 ಮಹಾನಗರ ಪಾಲಿಕೆಗಳ ವ್ಯಾಪ್ತಿಯ ಆಸ್ತಿ ತೆರಿಗೆಗಳ ಜೊತೆಗೆ ವಸೂಲು ಮಾಡಲಾದ ಉಪಕರಗಳನ್ನು ಸರ್ಕಾರದ ಲೆಕ್ಕ ಶೀರ್ಷಿಕೆಗಳಿಗೆ ಜಮಾ ಮಾಡದೇ ಇರುವುದು.

ಮಹಾನಗರ ಪಾಲಿಕೆಗಳು ಕಟ್ಟಡಗಳು ಮತ್ತು ನಿವೇಶನಗಳ ಆಸ್ತಿ ತೆರಿಗೆಯೊಂದಿಗೆ ಸರ್ಕಾರದ ಪರವಾಗಿ ಆರೋಗ್ಯಕರ, ಭಿಕ್ಷುಕ ಕರ ಮತ್ತು ಗ್ರಂಥಾಲಯ ಕರ ಇವುಗಳನ್ನು ವಸೂಲು ಮಾಡುತ್ತಿದೆ. ಕರ್ನಾಟಕ ಪೌರಸಭೆಗಳ ಲೆಕ್ಕ

ಪದ್ಧತಿ ಮತ್ತು ಬಜೆಟ್ ನಿಯಮಗಳು 2006ರ, ನಿಯಮ 56ರನ್ವಯ ವಸೂಲಿಸಿದ ಉಪಕರಗಳನ್ನು ಆಯಾ ಇಲಾಖೆ/ಮಂಡಳಿಗಳಿಗೆ ಸಂಬಂಧಿಸಿದ ಲೆಕ್ಕ ಶೀರ್ಷಿಕೆಗಳಿಗೆ ಜಮಾ ಮಾಡಬೇಕಾಗಿರುತ್ತದೆ. ಆದರೆ ಕೆಲವು ಮಹಾನಗರ ಪಾಲಿಕೆಗಳಲ್ಲಿ ಈ ರೀತಿ ವಸೂಲು ಮಾಡಿರುವ ಉಪಕರಗಳನ್ನು ಸರ್ಕಾರದ ಆಯಾ ಇಲಾಖೆ/ಮಂಡಳಿಗಳ ಲೆಕ್ಕಶೀರ್ಷಿಕೆಗಳಿಗೆ ಜಮಾ ಮಾಡದೆ ಮಹಾನಗರ ಪಾಲಿಕೆಗಳಲ್ಲಿಯೇ ಉಳಿಸಿಕೊಂಡಿರುವುದನ್ನು ಲೆಕ್ಕಪರಿಶೋಧನೆಯಲ್ಲಿ ಗಮನಿಸಲಾಗಿದೆ. ಈ ಮೊತ್ತವನ್ನು ಸರ್ಕಾರದ ಆಯಾ ಇಲಾಖೆ/ಮಂಡಳಿಗಳ ಲೆಕ್ಕ ಶೀರ್ಷಿಕೆಗೆ ಜಮಾ ಮಾಡಲು ಕ್ರಮಕೈಗೊಳ್ಳುವುದು ಅಗತ್ಯ ವಿವರ ಈ ಕೆಳಕಂಡಂತಿರುತ್ತದೆ.

ಕ್ರ.ಸಂ	ಮಹಾನಗರ ಪಾಲಿಕೆ	ಲೆಕ್ಕ ಪರಿಶೋಧನಾ ವರದಿಯ ವರ್ಷ	ಆರೋಗ್ಯ ಕರ	ಭಿಕ್ಷುಕ ಕರ	ಗ್ರಂಥಾಲಯ ಕರ	ಶಿಕ್ಷಣ ಕರ	ಒಟ್ಟು ಮೊತ್ತ
1	ಬಳ್ಳಾರಿ	2012-13	52055236	16638634	8253004	0	76946874
2	ಬೆಳಗಾವಿ	2012-13	131222243	5004913	2571824	27862212	166661192
3	ಹುಬ್ಬಳ್ಳಿ-ಧಾರವಾಡ	2012-13	274897000	14674465	35096000	0	324667465
ಒಟ್ಟು			458174479	36318012	45920828	27862212	568275531

7.8(i) ಮಹಾನಗರ ಪಾಲಿಕೆಗಳಲ್ಲಿ ಕಾನೂನಿಗೆ ವಿರುದ್ಧವಾಗಿ ಕಂಡು ಬರುವಂತಹ ವೆಚ್ಚಗಳ ಪ್ರಕರಣಗಳ ಮೊತ್ತ ರೂ.119.09ಲಕ್ಷಗಳು.

2009-10 ಮತ್ತು 2010-11ನೇ ಸಾಲಿನ ಮೈಸೂರು ಮಹಾನಗರ ಪಾಲಿಕೆಯಲ್ಲಿ ಹಾಗೂ 2012-13ನೇ ಸಾಲಿನ ಕಲ್ಬುರ್ಗಿ ಮಹಾನಗರ ಪಾಲಿಕೆಯಲ್ಲಿ ಕಾನೂನಿಗೆ ವಿರುದ್ಧವಾಗಿ ಕಂಡು ಬಂದಿರುವಂತಹ ವೆಚ್ಚಗಳ ಮೊತ್ತ ರೂ.1,19,08,873.00ಗಳಾಗಿದ್ದು, ಇದರಲ್ಲಿ ರೂ.35,22,938.00ಗಳನ್ನು ಆಕ್ಷೇಪಣೆಯಲ್ಲಿಡಲಾಗಿದೆ ಹಾಗೂ ರೂ.83,85,935.00ಗಳನ್ನು ವಸೂಲಾತಿಗೆ ಸೂಚಿಸಿದೆ. ವಿವರವನ್ನು ಅನುಬಂಧ-48ರಲ್ಲಿ ಲಗತ್ತಿಸಿದೆ.

7.8(ii) ಮಹಾನಗರ ಪಾಲಿಕೆಗಳಲ್ಲಿ ಅತೀವ ನಿರ್ಲಕ್ಷ್ಯತೆ ಅಥವಾ ದುರ್ವರ್ತನೆಯಿಂದ ಉಂಟಾಗಿರಬಹುದೆಂದು ತೋರುವಂತಹ ನಷ್ಟದ ಪ್ರಕರಣಗಳ ಮೊತ್ತ ರೂ.305.44ಲಕ್ಷಗಳು.

2009-10 ಮತ್ತು 2010-11ನೇ ಸಾಲಿನ ಮೈಸೂರು ಮಹಾನಗರ ಪಾಲಿಕೆಯಲ್ಲಿ ಹಾಗೂ 2012-13ನೇ ಸಾಲಿನಲ್ಲಿ ಇತರೆ ಮಹಾನಗರ ಪಾಲಿಕೆಗಳಲ್ಲಿ ಅತೀವ ನಿರ್ಲಕ್ಷ್ಯತೆ ಅಥವಾ ದುರ್ವರ್ತನೆಯಿಂದ ಉಂಟಾಗಿರಬಹುದೆಂದು ತೋರುವಂತಹ ರೂ.3,05,44,429.00ನಷ್ಟದ ಪ್ರಕರಣಗಳಲ್ಲಿ ರೂ.1,90,73,341.00ಗಳನ್ನು ಆಕ್ಷೇಪಣೆಯಲ್ಲಿಡಲಾಗಿದೆ ಹಾಗೂ ರೂ.1,14,71,088.00ಗಳಷ್ಟು ಮೊತ್ತವನ್ನು ವಸೂಲಾತಿಗೆ ಸೂಚಿಸಿದೆ. ವಿವರಗಳನ್ನು ಅನುಬಂಧ-49ರಲ್ಲಿ ಲಗತ್ತಿಸಿದೆ.

7.9 ಲೆಕ್ಕ ಪರಿಶೋಧನೆಗೆ ರೂ.435.15ಕೋಟಿಗಳನ್ನು ದಾಖಲೆ/ ವೋಚರ್‌ಗಳನ್ನು ಹಾಜರುಪಡಿಸದೇ ಇರುವುದು.

ಕರ್ನಾಟಕ ಪೌರನಿಗಮಗಳ ಅಧಿನಿಯಮ 1976ರ ಪರಿಶಿಷ್ಟ-IXರ ಭಾಗ-II ರ ಉಪನಿಯಮ 9(1) ಮತ್ತು (2)ರ ಪ್ರಕಾರ ಮಹಾನಗರ ಪಾಲಿಕೆಗಳ ಆಯುಕ್ತರು ಲೆಕ್ಕ ಪರಿಶೋಧಕರು ಕೋರಿರುವ ಲೆಕ್ಕಗಳನ್ನು ಸಲ್ಲಿಸತಕ್ಕದ್ದು ಮತ್ತು ಹಿಂದಿನ ಹಣಕಾಸು ವರ್ಷದ ಲೆಕ್ಕಪತ್ರಗಳನ್ನು ಆ ವರ್ಷದ ಮುಂದಿನ ಅಕ್ಟೋಬರ್ 1ನೇ ದಿನಾಂಕಕ್ಕೆ ಮುಂಚಿತವಾಗಿ ಸಿದ್ಧಪಡಿಸಿ ಲೆಕ್ಕಪರಿಶೋಧನೆಗೆ ಒದಗಿಸತಕ್ಕದ್ದು ಎಂದು ಇರುತ್ತದೆ. ಆದರೆ, ಲೆಕ್ಕಪರಿಶೋಧನೆಗೆ ದಾಖಲಾತಿಗಳನ್ನು ಒದಗಿಸುವ ವಿಷಯದಲ್ಲಿ ಮಹಾನಗರ ಪಾಲಿಕೆಗಳ ಪ್ರತಿಕ್ರಿಯೆ ಬಹಳ ನೀರಸವಾಗಿದೆ. ರೂ.435.15ಕೋಟಿಗಳ ಮೊತ್ತದ ವ್ಯವಹಾರಗಳನ್ನೊಳಗೊಂಡ ಕಡತ/ಲೆಕ್ಕಪತ್ರಗಳನ್ನು ಲೆಕ್ಕಪರಿಶೋಧನೆಗೆ ಒದಗಿಸದೇ ಇರುವುದರಿಂದ, ಅವುಗಳಲ್ಲಿ ಆಗಿರಬಹುದಾದ ಸಂಭವನೀಯ ವಂಚನೆಗಳನ್ನು ಪತ್ತೆ ಹಚ್ಚುವಲ್ಲಿ ಸಾಧ್ಯವಾಗದೆ ಇರುವುದಕ್ಕೆ ಅವಕಾಶ ಮಾಡಿಕೊಟ್ಟಂತಾಗುತ್ತದೆ. ಕಾಲಕ್ರಮೇಣ ಸದರಿ ಆಕ್ಷೇಪಣೆಗಳಿಗೆ ಕಾರಣರಾಗಿರುವ ವ್ಯಕ್ತಿಗಳು ನಿವೃತ್ತಿಯಾಗಬಹುದು ಅಥವಾ ಕಡತಗಳು ಕಾಣೆಯಾಗಬಹುದು. ಇದರಿಂದ ಸಂಬಂಧಿಸಿದ ವ್ಯಕ್ತಿಗಳಿಂದ ದುರುಪಯೋಗದ ಮೊತ್ತಗಳನ್ನು ವಸೂಲಿಸಲು ಕಷ್ಟ ಸಾಧ್ಯವಾಗುತ್ತದೆ. ಹಾಜರುಪಡಿಸದೇ ಇರುವ ದಾಖಲಾತಿಗಳ/ಲೆಕ್ಕಪತ್ರಗಳ ವಿವರ ಕೆಳಕಂಡಂತಿರುತ್ತದೆ.

ಕ್ರ.ಸಂ.	ಮಹಾನಗರ ಪಾಲಿಕೆಗಳ ಹೆಸರು	ಲೆಕ್ಕಪರಿಶೋಧನಾ ವರದಿ ವರ್ಷ	ಲೆಕ್ಕಪರಿಶೋಧನಾ ವರದಿ ಕಂಡಿಕೆ ಸಂಖ್ಯೆ	ಹಾಜರುಪಡಿಸದೇ ಇರುವ ದಾಖಲಾತಿಗಳಲ್ಲಿ ಒಳಗೊಂಡಿರುವ ಮೊತ್ತ (₹.ಗಳಲ್ಲಿ)
1	2	3	4	5
1	ಬಳ್ಳಾರಿ	2012-13	19,23(2),28,29,38	6,97,24,603.00
2	ಬೆಳಗಾವಿ	2012-13	9,73,74,75,76,77,80,81,82	20,03,44,087.00
3	ಕಲ್ಬುರ್ಗಿ	2012-13	11,12	22,48,666.00
4	ಹುಬ್ಬಳ್ಳಿ-ಧಾರವಾಡ	2012-13	4, ಭಾಗ-4/5,13,14,16, 20ಎ,20ಬಿ,22,31,35,41,43,49ಅ,49ಆ,50ಎ,50ಬಿ,56,61,63,65,73ಎ, 73ಬಿ,74(1),74(4),76,76ಬಿ,80,83,84,85,89,90,97,98,98ಎ,99,100,105,	32,56,39,209.00
5	ಮೈಸೂರು	2009-10 2010-11	89,18,11,14,14(2),14(4),38(ಬಿ),39(3)ಎ,89,96(1), 96(2),96(3),96(4),96(5),96(6),96(7),96(8),96(9),96(10),96(11), 96(12),96(13),96(14),97(1),97(2),97(3),97(4),97(5),97(7),97(8), 97(9),97(10),98,100,101,40(ಎ),40(ಸಿ)(1),40(ಸಿ)(4),40(ಡಿ)(2), 57,75,76,78,79,88,91(1),91(2),92,93,95,102,103,104,105,107,108,109, 118,125,126,137,138,140,145(1),148,153,158,159	375,35,77,596.00
ಒಟ್ಟು ರೂ				435,15,34,161.00

7.10 ವಿವಿಧ ಉದ್ದೇಶಗಳಿಗೆ ನೀಡಲಾಗಿರುವ ಒಟ್ಟು ಮುಂಗಡ ಮೊತ್ತ ರೂ.3816.87ಲಕ್ಷಗಳನ್ನು ಹೊಂದಾಣಿಕೆ ಮಾಡಿಕೊಳ್ಳದೇ ಇರುವುದು.

ಮಹಾನಗರ ಪಾಲಿಕೆಗಳಲ್ಲಿ ವಿವಿಧ ಉದ್ದೇಶಗಳಿಗೆ ನೀಡಲಾಗಿದ್ದ ದೊಡ್ಡ ಮೊತ್ತದ ಮುಂಗಡಗಳಿಗೆ ಹೊಂದಾಣಿಕೆ ಲೆಕ್ಕಗಳನ್ನು ಪಡೆದು ಇದುವರೆವಿಗೂ ಹೊಂದಾಣಿಕೆ ಮಾಡಿಕೊಳ್ಳದೇ ಇರುವುದು ಕಂಡುಬಂದಿದೆ. ಇದರಿಂದ ಯಾವ ಉದ್ದೇಶಕ್ಕಾಗಿ ಸದರಿ ಮುಂಗಡಗಳನ್ನು ನೀಡಲಾಗಿದೆಯೋ ಆ ಉದ್ದೇಶಕ್ಕಾಗಿ ಬಳಕೆಯಾಗಿರುವ ಬಗ್ಗೆ ಸ್ವೀಕರಿಸಲು ಸಾಧ್ಯವಾಗಿರುವುದಿಲ್ಲ. ದೊಡ್ಡ ಮೊತ್ತಗಳು ಮಹಾನಗರ ಪಾಲಿಕೆ ನಿಧಿಯಿಂದ ಹೊರಗೆ ಉಳಿದಂತೆ ಆಗಿದ್ದು, ಆದ್ದರಿಂದ ಇದನ್ನು ಕರ್ನಾಟಕ ಆರ್ಥಿಕ ಸಂಹಿತೆ ಅನುಚ್ಛೇದ-3ರ ರೀತ್ಯಾ ತಾತ್ಕಾಲಿಕ ದುರುಪಯೋಗ ಎಂದು ಪರಿಗಣಿಸಬೇಕಾಗುತ್ತದೆ. ಹೊಂದಾಣಿಕೆಯಾಗಬೇಕಾಗಿರುವ ಒಟ್ಟು ರೂ.38,16,86,598.50 ಆಗಿರುತ್ತದೆ.

ಕ್ರ. ಸಂ.	ಮಹಾನಗರ ಪಾಲಿಕೆಗಳು	ಲೆಕ್ಕ ಪರಿಶೋಧನಾ ವರದಿ ವರ್ಷ	ಲೆ.ಪ.ವ.ಕ.ಸಂ	ಹೊಂದಾಣಿಕೆಯಾಗದ ಮುಂಗಡದ ಮೊತ್ತ (₹ಗಳಲ್ಲಿ)
1	2		3	4
1	ಬಳ್ಳಾರಿ	2012-13	22, 31	50498000.00
2	ಬೆಳಗಾವಿ	2012-13	16	154428358.5
3	ಕಲ್ಬುರ್ಗಿ	2012-13	14	65000.00
4	ಹುಬ್ಬಳ್ಳಿ-ಧಾರವಾಡ	2012-13	77, 77ಎ, 77ಬಿ, 75	1958770.00
5	ಮೈಸೂರು	2009-10 & 2010-11	116, 8, 90(1)	174736470.00
ಒಟ್ಟು ರೂ.				381686598.50

7.11 ಕರ್ನಾಟಕ ಸಾರ್ವಜನಿಕ ಸಂಗ್ರಹಣೆಗಳಲ್ಲಿ ಪಾರದರ್ಶಕತೆ ಅಧಿನಿಯಮ 1999 ಹಾಗೂ ನಿಯಮಗಳು 2000 ಹಾಗೂ ಲೋಕೋಪಯೋಗಿ ಇಲಾಖಾ ಸಂಹಿತೆಗಳನ್ನು ಉಲ್ಲಂಘಿಸಿರುವ ಪ್ರಕರಣಗಳ ಒಟ್ಟು ಮೊತ್ತ ರೂ.710.09ಲಕ್ಷಗಳು.

ಕಾಮಗಾರಿಗಳ ನಿರ್ವಹಣೆಯಲ್ಲಿ ಕರ್ನಾಟಕ ಸಾರ್ವಜನಿಕ ಸಂಗ್ರಹಣೆಗಳಲ್ಲಿ ಪಾರದರ್ಶಕತೆ ಅಧಿನಿಯಮ 1999 ಹಾಗೂ ನಿಯಮಗಳು 2000ರಲ್ಲಿ ಅನುಚ್ಛೇದ 4(e)(i) ಮತ್ತು 4(e)(ii) ರ ಪ್ರಕಾರ ಯಾವುದೇ ಸಾಮಗ್ರಿ ಅಥವಾ ಸೇವೆಯ ಮೂಲಕ ಪಡೆಯುವ ಮೌಲ್ಯ ನಿಗದಿಪಡಿಸಿದ ಮೊತ್ತವನ್ನು ಮೀರಿದಲ್ಲಿ ಪಾರದರ್ಶಕತೆ ನಿಯಮಗಳನ್ನು ಪಾಲಿಸುವುದು ಹಾಗೂ ಲೋಕೋಪಯೋಗಿ ಇಲಾಖಾ ಸಂಹಿತೆಗಳನ್ನು ಪಾಲಿಸುವುದು ಕಡ್ಡಾಯವಾಗಿರುತ್ತದೆ. ಈ ಕೆಳಕಂಡ ಮಹಾನಗರ ಪಾಲಿಕೆಗಳಲ್ಲಿ ಪಾರದರ್ಶಕತೆಯ ಮೇಲ್ಕಂಡ ಕಾಯ್ದೆ ನಿಯಮಗಳ ಪಾಲನೆ ಹಾಗೂ ಲೋಕೋಪಯೋಗಿ ಇಲಾಖಾ ಸಂಹಿತೆಗಳ ಪಾಲನೆಯಲ್ಲಿ ಲೋಪದೋಷ/ನ್ಯೂನತೆಗಳು ಕಂಡುಬಂದಿದ್ದು, 2009-10, 2010-11 ಮತ್ತು 2012-13ನೇ ಸಾಲಿನ ಲೆಕ್ಕ ಪರಿಶೋಧನೆಯಲ್ಲಿ ಕಂಡುಬಂದ ಒಟ್ಟು ಮೊತ್ತ ₹.7,10,09,027/-ಲಕ್ಷಗಳಾಗಿರುತ್ತದೆ.

ಕರ್ನಾಟಕ ರಾಜ್ಯ ಲೆಕ್ಕಪರಿಶೋಧನೆ ಮತ್ತು ಲೆಕ್ಕಪತ್ರ ಇಲಾಖೆ

ಮಹಾನಗರ ಪಾಲಿಕೆವಾರು ವಿವರಗಳು ಕೆಳಕಂಡಂತಿವೆ.

(ರೂ.ಗಳಲ್ಲಿ)

ಕ್ರ. ಸಂ.	ಹೆಸರು	ವರದಿ ವರ್ಷ	ಲೆಕ್ಕಪರಿಶೋಧನಾ ವರದಿಯ ಕಂಡಿಕೆ ಸಂಖ್ಯೆ	ಪ್ರಕರಣಗಳು	ಆಕ್ಷೇಪಣಾ ಮೊತ್ತ	ವಸೂಲಾತಿ ಮೊತ್ತ
	ಮಹಾನಗರ ಪಾಲಿಕೆ ಬೆಳಗಾವಿ	2012-13	62	ಬಂಡವಾಳ (Capital) ನಿಧಿ ಅಡಿ ಅಂದಾಜು ಮೊತ್ತ ವಿಭಜನೆ 2012-13 ನೇ ಸಾಲಿನಲ್ಲಿ ರೂ.69.94ಲಕ್ಷ ಮೊತ್ತದಷ್ಟು ಕಾಮಗಾರಿಗಳನ್ನು ತುಂಡು ಗುತ್ತಿಗೆಯೂ ಅಲ್ಲ ಟೆಂಡರ್ ಅಲ್ಲ ಟೆಂಡರ್ ಕರೆಯದೇ ನೇರವಾಗಿ ಗುತ್ತಿಗೆದಾರರಿಗೆ ವಹಿಸಿಕೊಟ್ಟು ನಿರ್ವಹಿಸಿರುವುದು	6994469	0
			63	ರಾಜಸ್ವ (Revenue) ನಿಧಿ ಅಡಿ ಅಂದಾಜು ಮೊತ್ತ ವಿಭಜನೆ 2012-13 ನೇ ಸಾಲಿನಲ್ಲಿ ರೂ.44.15ಲಕ್ಷ ಮೊತ್ತದಷ್ಟು ಕಾಮಗಾರಿಗಳನ್ನು ತುಂಡು ಗುತ್ತಿಗೆಯೂ ಅಲ್ಲ ಟೆಂಡರ್ ಅಲ್ಲ ಟೆಂಡರ್ ಕರೆಯದೇ ನೇರವಾಗಿ ಗುತ್ತಿಗೆದಾರರಿಗೆ ವಹಿಸಿಕೊಟ್ಟು ನಿರ್ವಹಿಸಿರುವುದು	4415375	0
			64	ಟೆಂಡರ್ ಕರೆಯದೆ ರೂ.10.62ಲಕ್ಷ ಮೊತ್ತದ ಪೋಲಿಸ್ ಸಿಟಿ ಲೈನ್ ಹಾಗೂ ಕಾಳಿಅಮರಾಯಿ ವಾರ್ಡ್ ನಂ. 39 ರಲ್ಲಿ ಸಿ.ಸಿ.ರೋಡ್ ನಿರ್ಮಾಣ ಕಾಮಗಾರಿ ವಹಿಸಿಕೊಡುವುದರಿಂದ ಕೆ.ಟಿ.ಪಿ.ಪಿ. ಕಾಯ್ದೆ 1999 ಹಾಗೂ ಕೆ.ಟಿ.ಪಿ.ಪಿ. ನಿಯಮ 2000 ಗಳ ಉಲ್ಲಂಘನೆ ಮಾಡಿರುವುದು	1061452	0
			65	ಅಧಿಕಾರ ವ್ಯಾಪ್ತಿ ಮೀರಿ ಹಾಗೂ ಸರ್ಕಾರದ ದಿ: 03-12-2002 ರ ಸುತ್ತೋಲೆಯ ಸೂಚನೆ ಗಮನಿಸದೇ ಸಂಧಾನ ಮೂಲಕ ಗುತ್ತಿಗೆಗಳಿಗೆ ಅನುಮೋದನೆ ನೀಡಿ ರೂ.3.47 ಕೋಟಿ ವೆಚ್ಚ ಭರಿಸಿರುವುದು	34700000	0
1	ಮಹಾನಗರ ಪಾಲಿಕೆ ಹುಬ್ಬಳ್ಳಿ - ಧಾರವಾಡ	2012-13	7	ಧಾರವಾಡದ ಜಯನಗರ ಕೆರೆ ಅಭಿವೃದ್ಧಿ ಕಾಮಗಾರಿಯ ಬಗ್ಗೆ	1000000.00	0
			8	ಟೆಂಡರ್ ಕರೆಯದೆ ಪ್ರೊಫಾರ್ಮ್ ಆಧಾರದ ಮೇಲೆ ಕಾಮಗಾರಿಗಳನ್ನು ಗುತ್ತಿಗೆಗೆ ವಹಿಸಿರುವ ಬಗ್ಗೆ	8490292.00	0
			10	ಟೆಂಡರ್ ಕರೆಯದೆ ಉಪಕರಣಗಳನ್ನು ಖರೀದಿಸಿದ ಬಗ್ಗೆ	111250.00	0
			17(ಎ ಬಿ)	ಇನ್ವೋಟಿಕ್ ಕಂಪ್ಯೂಟರ್ ಎಜುಕೇಷನ್ ಹುಬ್ಬಳ್ಳಿ ಇವರಿಗೆ ಮಾನವ ದಿನಗಳ ಪೂರೈಕೆಗೆ ಹೆಚ್ಚುವರಿ ಪಾವತಿಸಿರುವ ಬಗ್ಗೆ	0	951150.00
			33	ಕಛೇರಿ ಕೆಲಸಕ್ಕೆ ವಾಹನ ಬಾಡಿಗೆ ನಿರ್ವಹಣೆ ಬಗ್ಗೆ	363896.00	0
			102ಎ	ಕಾಮಗಾರಿ ಪಾವತಿ ಬಿಲ್ಲುಗಳಲ್ಲಿನ ನ್ಯೂನತೆ ಬಗ್ಗೆ	931164.00	0
			119	ಬಾಡಿಗೆ ಆಧಾರದ ಮೇಲೆ ಪಡೆಯಲಾದ ಎಲ್ಲಾ ವಾಹನಗಳ ಮುಂದುವರಿಕೆ ಬಗ್ಗೆ	1014000.00	0

2	ಮಹಾನಗರ ಪಾಲಿಕೆ ಮೈಸೂರು	2009-10 ಮತ್ತು 2010-11	113 (ಪು.ಸಂ194)	ಕೆ.ಟಿ.ಪಿ.ಪಿ ನಿಯಮದ ಪ್ರಕಾರ ಟೆಂಡರ್ ಕರೆಯದೆ ಇರುವುದು	0	31400.00
			114 (ಪು.ಸಂ195)	ಒಂದೇ ಕಾಮಗಾರಿಯನ್ನು ವಿಭಜಿಸಿ ತುಂಡು ಗುತ್ತಿಗೆಗಳಾಗಿ ಪರಿವರ್ತಿಸಿರುವುದು	653047.00	0
			115 (ಪು.ಸಂ196)	ಕಾಮಗಾರಿ ಕಾರ್ಯಾದೇಶ ನೀಡುವ ಮೊದಲೇ ಕಾಮಗಾರಿ ಬಿಲ್ಲನ್ನು ಪಾವತಿಸಿರುವುದು	0	54000.00
			121 (ಪು.ಸಂ201)	ಟೆಂಡರ್ ಕರೆಯದೆ ಕಂಪ್ಯೂಟರ್ ಮತ್ತು ಪ್ರಿಂಟರ್‌ಗಳನ್ನು ಹಳೆಯ ಟೆಂಡರ್ ಕರೆಯಲ್ಲಿಯೇ ಖರೀದಿಸಿರುವುದು	186550.00	0
			122 (ಪು.ಸಂ202)	ಕಂಟ್ರೋಲ್ ರೂಂ ನಿರ್ವಹಣಾ ಟೆಂಡರ್ ಬಗ್ಗೆ ಅವಧಿ ಮುಗಿದರೂ ಟೆಂಡರ್ ವಿಸ್ತರಿಸಿ ಅಧಿಕ ಪಾವತಿಸಿರುವುದು	503550.00	0
			73 (ಪು.ಸಂ152)	ಕಾಮಗಾರಿ ಪೂರ್ಣಗೊಂಡ ದಿನಾಂಕದ ನಂತರ ಕರಾರು ಪತ್ರ ಮಾಡಿಕೊಂಡಿರುವುದು	119315.00	0
			77 (ಪು.ಸಂ158)	ಟೆಂಡರ್ ಕರೆಯುವುದನ್ನು ತಪ್ಪಿಸಲು ತುಂಡು ಗುತ್ತಿಗೆ ಅಡಿಯಲ್ಲಿ ಗುತ್ತಿಗೆ ನೀಡಿರುವುದು	458930.00	0
			87 (ಪು.ಸಂ166)	ಅಧಿಕಾರ ವ್ಯಾಪ್ತಿಗಿಂತ ಹೆಚ್ಚುವರಿ ಮೊತ್ತಕ್ಕೆ ಮಂಜೂರಾತಿ ನೀಡಿರುವುದು.	8502357.00	0
			94 (ಪು.ಸಂ171)	ಗುತ್ತಿಗೆದಾರರ ಕಾಮಗಾರಿಗೆ ವಿಸ್ತರಿಸಿದ ದಂಡದ ದಾಖಲೆಗಳನ್ನು ಒದಗಿಸಿರುವುದು.	0	466830.00
ಒಟ್ಟು ರೂ					69505647	1503380
ಆಕ್ಷೇಪಣೆ ಮೊತ್ತ + ವಸೂಲಾತಿ ಮೊತ್ತ ರೂ					71009027	

7.12 ಆಸ್ತಿ ಮತ್ತು ಖಾತಾ ನೋಂದಾವಣೆ/ ವಾಣಿಜ್ಯ ಹಾಗೂ ವಸತಿ ಕಟ್ಟಡ ಪರವಾನಗಿ ನೀಡುವಲ್ಲಿ ವಿವಿಧ ಶುಲ್ಕಗಳನ್ನು ಕಡಿಮೆ ವಸೂಲಿಸಿರುವುದು / ವಸೂಲಿಸದಿರುವ ಒಟ್ಟು ಮೊತ್ತ ರೂ.621.57ಲಕ್ಷಗಳು.

ಮಹಾನಗರ ಪಾಲಿಕೆಗಳು ತಮ್ಮ ವ್ಯಾಪ್ತಿಯಲ್ಲಿ ಆಸ್ತಿ ನೋಂದಾವಣೆ/ಖಾತಾ ಬದಲಾವಣೆ/ವಾಣಿಜ್ಯ ಹಾಗೂ ವಸತಿ ವಿನ್ಯಾಸಗಳ ಕಟ್ಟಡ ಪರವಾನಗಿ ನೀಡುವ ಸಂದರ್ಭದಲ್ಲಿ ನಿಗದಿಪಡಿಸಿದ ವಿವಿಧ ಶುಲ್ಕಗಳನ್ನು ವಸೂಲು ಮಾಡಬೇಕಾಗಿರುತ್ತದೆ. ಉದಾ:ಖಾತಾ ಬದಲಾವಣೆ ಶುಲ್ಕ, ಛಾಪಾ ಕಾಗದ ಶುಲ್ಕ, ಕಟ್ಟಡ ಪರವಾನಿಗೆ ಶುಲ್ಕ, ಸ್ಟೀಲ್ ಕಂಟೇನರ್ ಶುಲ್ಕ, ಪ್ರೊಸೆಸಿಂಗ್ ಶುಲ್ಕ, ಲೆಕ್ಕಪರಿಶೋಧನಾ ಶುಲ್ಕ, ಮುಕ್ತಾಯ ಪ್ರಮಾಣ ಪತ್ರ ಶುಲ್ಕ, ಅನಧಿಕೃತ ಗೃಹ ಪ್ರವೇಶ ಶುಲ್ಕ, ಸ್ಟಾಲೇಜ್ ಶುಲ್ಕ, ಒಂದುಗೂಡಿಸುವಿಕೆ ಶುಲ್ಕ, ಸೇವಾ ಶುಲ್ಕ, ಉತ್ತಮತೆ ಶುಲ್ಕ, ಉದ್ದಿಮೆ ರಹದಾರಿಗೆ ಶುಲ್ಕ, ಅಭಿವೃದ್ಧಿ ಶುಲ್ಕ, ಕಾಮಗಾರಿಗಳ ಅಭಿವೃದ್ಧಿ ಶುಲ್ಕ, ವಿಚಲನಾ ಶುಲ್ಕ, ರಸ್ತೆ ಕಡಿತ ಶುಲ್ಕ, ರಸ್ತೆ ದುರಸ್ತಿ ಶುಲ್ಕ ಇತ್ಯಾದಿ. ಆದರೆ ಹುಬ್ಬಳ್ಳಿ-ಧಾರವಾಡ ಮತ್ತು ಬೆಳಗಾವಿ ಮಹಾನಗರಪಾಲಿಕೆಗಳು ವಿವಿಧ ಶುಲ್ಕಗಳನ್ನು ವಸೂಲಿಸದೆ/ಕಡಿಮೆ ವಸೂಲಿಸಿ ಪಾಲಿಕೆಗೆ ನಷ್ಟವಂಟುಮಾಡಿರುವುದನ್ನು ಲೆಕ್ಕಪರಿಶೋಧನೆಯಲ್ಲಿ ಗಮನಿಸಲಾಗಿದ್ದು, ಅದರಂತೆ ಮೈಸೂರು ಮಹಾನಗರಪಾಲಿಕೆಗೆ ಸಂಬಂಧಿಸಿದಂತೆ 2009-10, 2010-11 ಮತ್ತು ಉಳಿದ ಮಹಾನಗರ ಪಾಲಿಕೆಗಳಿಗೆ

ಸಂಬಂಧಿಸಿದಂತೆ 2012-13ನೇ ಸಾಲಿನಲ್ಲಿ ವಸೂಲಿಸದೆ ಇರುವ ಒಟ್ಟು ರೂ.6,21,56,907/-ಗಳಾಗಿರುತ್ತದೆ. ಇದರಲ್ಲಿ ರೂ.7,539/-ಗಳನ್ನು ಆಕ್ಷೇಪಣೆಯಲ್ಲಿ ಇಡಲಾಗಿದೆ. ರೂ.6,21,49,368/-ಗಳಷ್ಟು ಮೊತ್ತವನ್ನು ವಸೂಲಿಸಲು ಈ ಮಹಾನಗರಪಾಲಿಕೆಗಳು ಕ್ರಮ ಕೈಗೊಳ್ಳ ಬೇಕಾಗಿರುತ್ತದೆ. ವಿವರಗಳನ್ನು ಅನುಬಂಧ-50ರಲ್ಲಿ ನೀಡಿದೆ.

7.13 2012-13ನೇ ಸಾಲಿನ ಲೆಕ್ಕಪರಿಶೋಧನಾ ವರದಿಯಲ್ಲಿ ವಿವರಿಸಿರುವಂತೆ ನಗರ ಸ್ಥಳೀಯ ಸಂಸ್ಥೆಗಳಲ್ಲಿ ಆಸ್ತಿ ತೆರಿಗೆ / ನೀರಿನ ಕರ / ಜಾಹೀರಾತು ತೆರಿಗೆ, ಇತ್ಯಾದಿಗಳ ಬೇಡಿಕೆ ವಸೂಲಾತಿಯಲ್ಲಿನ ಆಕ್ಷೇಪಣೆ / ವಸೂಲಾತಿಗಳ ಪ್ರಕರಣಗಳ ಒಟ್ಟು ಮೊತ್ತ ರೂ.2921.28ಲಕ್ಷಗಳು.

ಮಹಾನಗರ ಪಾಲಿಕೆಗಳು ತಮ್ಮ ವ್ಯಾಪ್ತಿಯಲ್ಲಿ ಆಸ್ತಿ ಕರ, ಜಾಹೀರಾತು ಕರ, ವಾಣಿಜ್ಯ ಕರ, ಮನೆ ಕಂದಾಯ ಕರಗಳನ್ನು ವಸೂಲಿಸದೆ/ಕಡಿಮೆ ವಸೂಲಿಸಿ ಮಹಾನಗರ ಪಾಲಿಕೆಗೆ ನಷ್ಟವುಂಟುಮಾಡಿರುವುದನ್ನು ಲೆಕ್ಕಪರಿಶೋಧನೆಯಲ್ಲಿ ಗಮನಿಸಲಾಗಿದ್ದು, ಅದರಂತೆ ಮೈಸೂರು ಮಹಾನಗರಪಾಲಿಕೆಗೆ ಸಂಬಂಧಿಸಿದಂತೆ 2009-10, 2010-11 ಮತ್ತು ಉಳಿದ ಮಹಾನಗರ ಪಾಲಿಕೆಗಳಿಗೆ ಸಂಬಂಧಿಸಿದಂತೆ 2012-13ನೇ ಸಾಲಿನಲ್ಲಿ ವಸೂಲಿಸದೆ ಇರುವ ಒಟ್ಟು ರೂ.29,21,27,700/-ಗಳಾಗಿರುತ್ತದೆ. ಇದರಲ್ಲಿ ರೂ.38,69,150/-ಗಳನ್ನು ಆಕ್ಷೇಪಣೆಯಲ್ಲಿ ಇಡಲಾಗಿದೆ. ರೂ.28,82,58,550/-ಗಳಷ್ಟು ಮೊತ್ತವನ್ನು ವಸೂಲಿಸಲು ಈ ಮಹಾನಗರಪಾಲಿಕೆಗಳು ಕ್ರಮ ಕೈಗೊಳ್ಳ ಬೇಕಾಗಿರುತ್ತದೆ. ವಿವರಗಳನ್ನು ಅನುಬಂಧ-51ರಲ್ಲಿ ನೀಡಿದೆ.

7.14 ಮಹಾನಗರ ಪಾಲಿಕೆ ಹೊಂದಿರುವ ಸ್ಥಿರಾಸ್ತಿಗಳಾದ ವಸತಿ ಗೃಹ, ವಾಣಿಜ್ಯ ಮಳಿಗೆಗಳು, ಅಂಗಡಿಗಳು ಇತ್ಯಾದಿಗಳ ಬಾಡಿಗೆ / ಭೂ ಬಾಡಿಗೆ ಬಾಕಿ ಉಳಿದಿರುವ ಪ್ರಕರಣಗಳ ಮೊತ್ತ ರೂ.71.56ಲಕ್ಷ

2012-13ನೇ ಸಾಲಿನ ಲೆಕ್ಕಪರಿಶೋಧನಾ ವರದಿಗಳಲ್ಲಿ ಮಹಾನಗರ ಪಾಲಿಕೆಗಳು ಹೊಂದಿರುವ ಸ್ಥಿರಾಸ್ತಿಗಳಾದ ವಸತಿ ಗೃಹ, ವಾಣಿಜ್ಯ ಮಳಿಗೆಗಳು, ಅಂಗಡಿಗಳು ಇತ್ಯಾದಿಗಳ ಬಾಕಿ ಇರುವ ಬಾಡಿಗೆ / ಭೂ ಬಾಡಿಗೆ ವಸೂಲಿಸಲು ಸೂಚಿಸಲಾಗಿದೆ. ಲೆಕ್ಕ ಪರಿಶೋಧನಾ ವರದಿಗಳಲ್ಲಿ ವಿವರಿಸಿರುವಂತೆ 2012-13ನೇ ಸಾಲಿನಂತಕ್ಕೆ ಬಾಕಿ ಇರುವ ವಾಣಿಜ್ಯ ಮಳಿಗೆಗಳ ಬಾಡಿಗೆ / ಭೂ ಬಾಡಿಗೆ ರೂ.20,61,899/-ಗಳನ್ನು ವಸೂಲಿ ಮಾಡಲು ಕ್ರಮ ಅಗತ್ಯ ವಿವರಗಳು ಈ ಕೆಳಕಂಡಂತಿವೆ.

ಕ್ರ. ಸಂ.	ಮಹಾನಗರ ಪಾಲಿಕೆಯ ಹೆಸರು	ಲೆ.ಪ ಕಂಡಿಕೆ ಸಂಖ್ಯೆ	ಪ್ರಕರಣ	ವಸೂಲಿಗೆ ಬಾಕಿ ಇರುವ ಮೊತ್ತ
1	2	3	4	5
1	ಬಳ್ಳಾರಿ	17	ವಾಣಿಜ್ಯ ಮಳಿಗೆಗಳ ಬಾಕಿ ಬಾಡಿಗೆ ವಸೂಲಾತಿಯ ಬಗ್ಗೆ	51,89,665.00
	ಹುಬ್ಬಳ್ಳಿ-ಧಾರವಾಡ	88	ಭೂ-ಬಾಡಿಗೆ ದಾಖಲೆಗಳನ್ನು ಹಾಗೂ ಡಿ.ಸಿ.ಬಿ ವಹಿ ಖರೀದಿ ರಿಜಿಸ್ಟರ್‌ನ್ನು ಲೆಕ್ಕ ತನಿಖೆಗೆ ಒದಗಿಸಿಲ್ಲದಿರುವ ಬಗ್ಗೆ	14,18,261.00
		95	ಭೂ ಬಾಡಿಗೆ ವಸೂಲಾತಿ ಬಗ್ಗೆ	5,47,638.00
			ಒಟ್ಟು ರೂ	71,55,564.00

7.15 ನೋಂದಾಯಿತ ಮೋಟಾರು ವಾಹನಗಳ ಮೇಲೆ ಮೂಲಭೂತ ಸೌಕರ್ಯಗಳ ಉಪಕರ ವಸೂಲಿ ಮಾಡದೆ ಇರುವುದರಿಂದ ರೂ.71.41ಲಕ್ಷಗಳ ಆದಾಯ ನಷ್ಟವಾಗಿರುವುದು.

ಕರ್ನಾಟಕ ಸರ್ಕಾರದ ಅಧಿಸೂಚನೆ ಸಂಖ್ಯೆ:ಯುಡಿಡಿ 65 ಎಂಎನ್‌ಯು 2002, ದಿನಾಂಕ:27-2-2004ರಲ್ಲಿ ಪರಿಚಯಿಸಿರುವ ಹಾಗೂ ಕರ್ನಾಟಕ ಪೌರನಿಗಮಗಳ ಅಧಿನಿಯಮ 1976ರ ಷೆಡ್ಯೂಲ್-III ತಿದ್ದುಪಡಿ ನಿಯಮ 7ಬಿ ಪ್ರಕಾರ ಮಹಾನಗರ ಪಾಲಿಕೆಗಳ ವ್ಯಾಪ್ತಿಯೊಳಗೆ ನೋಂದಾಯಿಸಲ್ಪಡುವ ವಾಹನ ಮಾಲೀಕರಿಂದ ಮೋಟಾರು ವಾಹನ ಮೂಲ ಸೌಕರ್ಯಗಳ ಉಪಕರವನ್ನು ಮಹಾನಗರ ಪಾಲಿಕೆಗಳು ಸಂಗ್ರಹಿಸಬೇಕಾಗಿದೆ. ಮಹಾನಗರ ಪಾಲಿಕೆಗಳು ಸ್ಥಳೀಯ ಪ್ರಾದೇಶಿಕ ಸಾರಿಗೆ ಅಧಿಕಾರಿಗಳ ಸಹಯೋಗದೊಂದಿಗೆ ಸಾರಿಗೆ ಮೂಲಭೂತ ಸೌಕರ್ಯ ಉಪಕರವನ್ನು ವಸೂಲಿ ಮಾಡಬೇಕಾಗುತ್ತದೆ. ಕೆಳಕಂಡ ಮಹಾನಗರ ಪಾಲಿಕೆಗಳು ಸರ್ಕಾರದ ಆದೇಶ ಹಾಗೂ ಮೆಲೆ ತಿಳಿಸಿದ ನಿಯಮ 7-ಬಿ ದಂತೆ ಮೂಲಭೂತ ಸೌಕರ್ಯ ಉಪಕರವನ್ನು ವಸೂಲಿಸದೇ ಇರುವುದರಿಂದ 2012-13ನೇ ಸಾಲಿನಲ್ಲಿ ₹.71,45,455/-ಗಳಷ್ಟು ಆದಾಯ-ನಷ್ಟ ಉಂಟಾಗಿರುವುದನ್ನು ಲೆಕ್ಕಪರಿಶೋಧನೆಯಲ್ಲಿ ಗಮನಿಸಲಾಗಿದೆ. ವಿವರಗಳು ಈ ಕೆಳಕಂಡಂತಿವೆ.

ಮಹಾನಗರ ಪಾಲಿಕೆ ಹೆಸರು	ಅವಧಿ	ನೋಂದಾಯಿತ ವಾಹನಗಳ ಸಂಖ್ಯೆ				
		ದ್ವಿ ಚಕ್ರ ವಾಹನಗಳು	ಲಘು ಮೋಟಾರು ವಾಹನಗಳು		ಮಧ್ಯಮ ಮತ್ತು ಭಾರಿ ವಾಹನಗಳು	
			ಮೂರು ಚಕ್ರ	ನಾಲ್ಕು ಚಕ್ರ	ಪ್ರಯಾಣಿಕರ ವಾಹನ	ಗೂಡ್ಸ್ ಕ್ಯಾರಿಯೇಜ್
1	2	3	4	5	6	7
ಹುಬ್ಬಳ್ಳಿ-ಧಾರವಾಡ	2012-13					
ಒಟ್ಟು ವಾಹನಗಳು (i)		27571	1104	262	60	1040
ದರ ₹.ಗಳಲ್ಲಿ (ii)		50.00	100.00	300.00	400.00	500.00
ವಸೂಲಿಸ ಬೇಕಾದ ಉಪಕರ ₹.ಗಳಲ್ಲಿ (i) x (ii)		13,78,550.00	1,10,400.00	78,600.00	24,000.00	5,20,000.00
					ಒಟ್ಟು ಮೊತ್ತ	21,11,555.00
ಮೈಸೂರು	2009-10 & 2010-11					
ಒಟ್ಟು ವಾಹನಗಳು (i)		35552	401	8466	346	1076
ದರ ₹.ಗಳಲ್ಲಿ (ii)		50.00	100.00	300.00	400.00	500.00
ವಸೂಲಿಸ ಬೇಕಾದ ಉಪಕರ ₹.ಗಳಲ್ಲಿ (i) x (ii)		17,77,600.00	40,100.00	25,39,800.00	1,38,400.00	5,38,000.00
					ಮೊತ್ತ	50,33,900.00
					(21,11,555.00+50,33,900.00) ಒಟ್ಟು ಮೊತ್ತ	71,45,455.00

7.16 ಮಹಾನಗರ ಪಾಲಿಕೆಯಲ್ಲಿ ವಾಹನಗಳ ನಿರ್ವಹಣೆ / ಲಾಗ್ ಪುಸ್ತಕಗಳ ನಿರ್ವಹಣೆಯಲ್ಲಿ ಕಂಡು ಬಂದ ನ್ಯೂನತೆಗಳು: ಆಕ್ಷೇಪಣಾ ಮೊತ್ತ ರೂ. 29.58ಲಕ್ಷ ಮತ್ತು ವಸೂಲಾತಿ ಮೊತ್ತ ರೂ.184.83ಲಕ್ಷಗಳು.

ಕರ್ನಾಟಕ ಆರ್ಥಿಕ ಸಂಹಿತೆ 1958 ಸಂಪುಟ-1, ಅನುಚ್ಛೇದ 174(4)ರನ್ವಯ ನಿರ್ವಹಣೆಗಾಗಿ ಲಾಗ್ ಪುಸ್ತಕ ನಿರ್ವಹಿಸಬೇಕಾಗಿರುತ್ತದೆ. ಆದರೆ ಲೆಕ್ಕ ಪರಿಶೋಧನೆಯಲ್ಲಿ ವಾಹನಗಳ ನಿರ್ವಹಣೆ/ಲಾಗ್ ಪುಸ್ತಕಗಳ ನಿರ್ವಹಣೆಯಲ್ಲಿ ಲೋಪದೋಷಗಳು ಕಂಡು ಬಂದಿದ್ದು ಇದರಿಂದಾಗಿ 2009-10 ಮತ್ತು 2010-11ನೇ ಸಾಲಿನ ಮೈಸೂರು ಮಹಾನಗರ ಪಾಲಿಕೆ ಹಾಗೂ ಇತರೆ ಮಹಾನಗರ ಪಾಲಿಕೆಯ 2012-13ನೇ ಸಾಲಿನ ಲೆಕ್ಕ ಪರಿಶೋಧನಾ ವರದಿಗಳಲ್ಲಿನ ರೂ.29,58,346/-ಗಳನ್ನು ಆಕ್ಷೇಪಣೆಯಲ್ಲಿಡಲಾಗಿದೆ ಹಾಗೂ ರೂ. 1,84,83,155.00/-ಗಳನ್ನು ಸಂಬಂಧ ಪಟ್ಟವರಿಂದ ವಸೂಲಿಸಿ ಸಂಬಂಧಿಸಿದ ಮಹಾನಗರ ಪಾಲಿಕೆ ನಿಧಿಗೆ ಜಮೆ ಮಾಡಬೇಕಾಗಿರುತ್ತದೆ. ವಿವರಗಳು ಈ ಕೆಳಕಂಡಂತಿದೆ.

ಕ್ರ.ಸಂ.	ಮಹಾನಗರ ಪಾಲಿಕೆ	ಕಂಡಿಕೆ ಸಂಖ್ಯೆ	ಮೊತ್ತ	
			ಆಕ್ಷೇಪಣೆ	ವಸೂಲಾತಿ
2012-13				
1	ಬಳ್ಳಾರಿ	30 (ವಾಹನ ರಿಪೇರಿ ಬಗ್ಗೆ)	2,73,133.00	-
		37(1)	-	18145967.00
		37(2)	-	302988.00
2	ಬೆಳಗಾವಿ	72	25,59,395.00	-
3	ಕಲ್ಬುರ್ಗಿ	16	-	34200.00
		ಒಟ್ಟು ರೂ	28,32,528.00	18483155.00
2009-10 ಮತ್ತು 2010-11				
4	ಮೈಸೂರು	124	1,25,818.00	0
		ಒಟ್ಟು ರೂ	1,25,818.00	0
		2009-10+2010-11+2012-13 ಒಟ್ಟು ಮೊತ್ತ ರೂ	29,58,346.00	1,84,83,155.00

7.17 ಮಹಾನಗರ ಪಾಲಿಕೆಗಳಲ್ಲಿ ಕಾಮಗಾರಿ ಬಿಲ್ಲು / ಹೊರಗುತ್ತಿಗೆ ಬಿಲ್ಲು / ಇತ್ಯಾದಿಗಳಲ್ಲಿ ರೂ.6.70ಲಕ್ಷ ಹೆಚ್ಚುವರಿ ಪಾವತಿ ಮಾಡಿರುವುದು.

ಕರ್ನಾಟಕ ಆರ್ಥಿಕ ಸಂಹಿತೆ 1958, ಸಂಪುಟ-1, ಅನುಚ್ಛೇದ-15&16ರ ಪ್ರಕಾರ ಪ್ರತಿಯೊಬ್ಬ ಸರ್ಕಾರಿ ನೌಕರನು ಸರ್ಕಾರದ ಹಣವನ್ನು ಪ್ರತ್ಯಕ್ಷ ಅಥವಾ ಪರೋಕ್ಷವಾಗಿ ತನಗೆ ಲಾಭದಾಯಕವಾಗುವಂತೆ ಉಪಯೋಗಿಸುವಂತಿಲ್ಲ ಮತ್ತು ಸಾರ್ವಜನಿಕ ಹಣದಿಂದ ಯಾವ ಪ್ರಕಾರದ ನಿರರ್ಥಕ ವೆಚ್ಚವಾಗದಂತೆ ನಿಸ್ಸಂಕೋಚವಾಗಿ ಕಾವಲಿರಬೇಕಿರುತ್ತದೆ. ಆದರೆ ಮಹಾನಗರ ಪಾಲಿಕೆಗಳಲ್ಲಿ ಕಾಮಗಾರಿ ಬಿಲ್ಲಿನಲ್ಲಿ/ ಹೊರಗುತ್ತಿಗೆ ಆಧಾರದ ಮೇಲೆ ಪಾವತಿ/ಇತ್ಯಾದಿ ಪ್ರಸಂಗಗಳಲ್ಲಿ ಹೆಚ್ಚುವರಿ ಪಾವತಿ ಮಾಡಿರುವುದು ಲೆಕ್ಕ ಪರಿಶೋಧನಾ ವೇಳೆಯಲ್ಲಿ ಗಮನಿಸಿದೆ. 2012-13ನೇ ಸಾಲಿನ ಲೆಕ್ಕಪರಿಶೋಧನಾ

ವರದಿಗಳಲ್ಲಿ ಹೆಚ್ಚುವರಿ ಪಾವತಿಗೆ ಸಂಬಂಧಿಸಿದಂತೆ ರೂ.49,563/-ಗಳನ್ನು ಆಕ್ಷೇಪಣೆಯಲ್ಲಿದ್ದಲಾಗಿದೆ ಮತ್ತು ರೂ.6,20,398/-ಗಳನ್ನು ಸಂಬಂಧಪಟ್ಟವರಿಂದ ವಸೂಲಿಸಿ ಮಹಾನಗರ ಪಾಲಿಕೆ ನಿಧಿಗೆ ಜಮಾ ಮಾಡಲು ಸೂಚಿಸಿದೆ. ವಿವರವನ್ನು ಅನುಬಂಧ-52ರಲ್ಲಿ ಲಗತ್ತಿಸಿದೆ.

7.18 2012-13ನೇ ಸಾಲಿನ ಲೆಕ್ಕಪರಿಶೋಧನಾ ವರದಿಗಳಲ್ಲಿ ವಿವರಿಸಿರುವಂತೆ ಸ್ವಚ್ಛತಾ ಗುತ್ತಿಗೆಯ ಬಿಲ್ಲುಗಳಲ್ಲಿ / ಕಾರ್ಯಾದೇಶದ ಕರಾರು ಕಂಡಿಕೆಯಲ್ಲಿ ಸೂಚಿಸಿದಂತೆ ಭದ್ರತಾ ತೇವಣಿ ಕಟಾಯಿಸದಿರುವುದು ಅವಧಿ ಮುಗಿದ ನಂತರ ನವೀಕರಿಸದಿರುವ ಪ್ರಕರಣಗಳ ಒಟ್ಟು ಮೊತ್ತ ರೂ.153.20ಲಕ್ಷಗಳು.

ಲೆಕ್ಕಪರಿಶೋಧನೆಯಲ್ಲಿ ಪರಿಶೀಲಿಸಲಾದ ಭಾಗಶಃ ಕಾಮಗಾರಿ ಬಿಲ್ಲುಗಳಲ್ಲಿ ಲೋಕೋಪಯೋಗಿ ಇಲಾಖಾ ಸಂಹಿತೆ ಸಂಪುಟ-1 ಕಂಡಿಕೆ-190ರ ಪ್ರಕಾರ ಶೇ.5ರಂತೆ ಭದ್ರತಾ ತೇವಣಿಯನ್ನು ಖಟಾಯಿಸದೇ ಇರುವುದು ಮತ್ತು ಕಡಿಮೆ ಖಟಾಯಿಸಿರುವ ಭದ್ರತಾ ತೇವಣಿಯ ಒಟ್ಟು ಮೊತ್ತ ರೂ.1,53,20,332.00ಗಳಾಗಿರುತ್ತದೆ. ಇದರಲ್ಲಿ ರೂ.1,31,31,221.00ಗಳನ್ನು ಆಕ್ಷೇಪಣೆಯಲ್ಲಿದ್ದಲಾಗಿದೆ ಹಾಗೂ ರೂ.21,89,111.00ಗಳನ್ನು ಗುತ್ತಿಗೆದಾರರಿಂದ ವಸೂಲಿಸಿ ಸಂಬಂಧಪಟ್ಟ ಮಹಾನಗರ ಪಾಲಿಕೆ ನಿಧಿಗೆ ಜಮಾ ಮಾಡಲು ಸೂಚಿಸಿದೆ. ವಿವರ ಈ ಕೆಳಕಂಡಂತಿದೆ.

ಕ್ರಮ ಸಂಖ್ಯೆ	ಹೆಸರು	ಕಂಡಿಕೆ ಸಂಖ್ಯೆ	ಆಕ್ಷೇಪಣಾ ಮೊತ್ತ	ವಸೂಲಾತಿ ಮೊತ್ತ
1	ಬಳ್ಳಾರಿ ಮಹಾನಗರ ಪಾಲಿಕೆ	25	46,500.00	0
2	ಹುಬ್ಬಳ್ಳಿ-ಧಾರವಾಡ ಮಹಾನಗರ ಪಾಲಿಕೆ	16,42,44,45,46,48,51,52,53,54	1,30,84,721.00	21,89,111.00
ಒಟ್ಟು ರೂ.			1,31,31,221.00	21,89,111.00

7.19 ವಿಳಂಬ ಕಾಮಗಾರಿಗಳಿಗಾಗಿ ದಂಡ ವಸೂಲಿಸದಿರುವ ಮೊತ್ತ ರೂ.9.52ಲಕ್ಷಗಳು.

ಕರಾರು ಪತ್ರದ ಷರತ್ತು 2ರನ್ವಯ ನಿಗದಿತ ಅವಧಿಯೊಳಗೆ ಕಾಮಗಾರಿಯನ್ನು ಪೂರ್ಣಗೊಳಿಸದಿದ್ದಲ್ಲಿ ವಿಳಂಬಿತ ಅವಧಿಗೆ ನಿಗದಿತ ದಂಡವನ್ನು ವಿಧಿಸಿರುವುದಿಲ್ಲ. ಈ ಬಗ್ಗೆ ಸಂಬಂಧಿಸಿದ ಒಟ್ಟು ಮೊತ್ತ ರೂ.9,52,280/-ಗಳಾಗಿರುತ್ತದೆ. ಸದರಿ ಮೊತ್ತವನ್ನು ಸಂಬಂಧಿಸಿದವರಿಂದ ವಸೂಲಿಸಿ ಸಂಬಂಧಿಸಿದ ಪಾಲಿಕೆಯ ನಿಧಿಗೆ ಜಮಾ ಮಾಡುವುದು. ವಿವರವು ಈ ಕೆಳಕಂಡಂತಿದೆ.

ಕ್ರಮ ಸಂಖ್ಯೆ	ಮಹಾನಗರ ಪಾಲಿಕೆ ಹೆಸರು	ಕಂಡಿಕೆ ಸಂಖ್ಯೆ	ವಸೂಲಾತಿ ಮೊತ್ತ
1	ಕಲ್ಬುರ್ಗಿ	19	9,49,660.00
2	ಹುಬ್ಬಳ್ಳಿ-ಧಾರವಾಡ	18	2,620.00
ಒಟ್ಟು ರೂ.			9,52,280.00

7.20 ಕಾಮಗಾರಿ ಅಳತೆಗಳನ್ನು (Check Measurement) ಲೋಕೋಪಯೋಗಿ ಇಲಾಖೆಯ ಕಾರ್ಯಪಾಲಕ ಅಭಿಯಂತರರಿಂದ ಪರಿಶೀಲನೆ ಮಾಡಿಸದಿರುವ ಪ್ರಕರಣಗಳ ಮೊತ್ತ ಒಟ್ಟು ಮೊತ್ತ ರೂ.483.77ಲಕ್ಷಗಳು.

2012-13ನೇ ಸಾಲಿನ ಲೆಕ್ಕಪರಿಶೋಧನಾ ವರದಿಯಲ್ಲಿ ವಿವರಿಸಿರುವಂತೆ ಕಾಮಗಾರಿ ಅಳತೆಗಳನ್ನು (Check Measurement) ಲೋಕೋಪಯೋಗಿ ಇಲಾಖೆಯ ಕಾರ್ಯಪಾಲಕ ಅಭಿಯಂತರರಿಂದ ಪರಿಶೀಲನೆ ಮಾಡಿಸದಿರುವ ಪ್ರಕರಣಗಳ ಒಟ್ಟು ಮೊತ್ತ ರೂ.4,83,77,085.00ಗಳನ್ನು ಆಕ್ಷೇಪಣೆಯಲ್ಲಿಡಲಾಗಿದೆ. ಲೋಕೋಪಯೋಗಿ ಇಲಾಖಾ ಸಂಹಿತೆ ಸಂಪುಟ-2, ಪರಿಶಿಷ್ಟ VIIರ ಪ್ರಕಾರ ಸಹಾಯಕ ಕಾರ್ಯಪಾಲಕ ಅಭಿಯಂತರರಿಂದ ಶೇ.100 ಹಾಗೂ ಕಾರ್ಯಪಾಲಕ ಅಭಿಯಂತರರಿಂದ ಶೇ.25ರಷ್ಟು ಕಾಮಗಾರಿಗಳ ಅಳತೆಗಳ ಪರಿಶೀಲನೆ ಆಗಿರುವುದಿಲ್ಲ. ವಿವರಗಳು ಈ ಕೆಳಕಂಡಂತಿವೆ.

ಕ್ರಮ ಸಂಖ್ಯೆ	ಮಹಾನಗರ ಪಾಲಿಕೆಯ ಹೆಸರು	ಲೆಕ್ಕಪರಿಶೋಧನಾ ವರದಿಯ ಕಂಡಿಕೆ ಸಂಖ್ಯೆ	ಆಕ್ಷೇಪಣೆ ಮೊತ್ತ
1	ಬೆಳಗಾವಿ	66	1,41,94,499.00
		78	3,09,09,114.00
2	ಹುಬ್ಬಳ್ಳಿ- ಧಾರವಾಡ	19(2)	1,40,762.00
		ಭಾಗ-4 ಕಂಡಿಕೆ 87	31,32,710.00
ಒಟ್ಟು ಮೊತ್ತ ರೂ.			4,83,77,085.00

7.21 ನಗರ ಸ್ಥಳೀಯ ಸಂಸ್ಥೆಗೆ ರಾಜ್ಯ/ಕೇಂದ್ರ ಸರ್ಕಾರದ ಯೋಜನೆಗಳನ್ವಯ ಮಂಜೂರಾದ ಯೋಜನೆಗಳ ಲೆಕ್ಕಪತ್ರಗಳಲ್ಲಿ ಗಮನಿಸಲಾದ ಗಂಭೀರ ನ್ಯೂನತೆಗಳು

2012-13ನೇ ಸಾಲಿನ ಲೆಕ್ಕಪರಿಶೋಧನಾ ವರದಿಯಲ್ಲಿ ವಿವರಿಸಿರುವಂತೆ ನಗರ ಸ್ಥಳೀಯ ಸಂಸ್ಥೆಗೆ ರಾಜ್ಯ/ಕೇಂದ್ರ ಸರ್ಕಾರದ ಯೋಜನೆಗಳನ್ವಯ ಮಂಜೂರಾದ ಯೋಜನೆಗಳ ಲೆಕ್ಕಪತ್ರಗಳಲ್ಲಿ ಗಮನಿಸಲಾದ ಗಂಭೀರ ನ್ಯೂನತೆಗಳ ಒಟ್ಟು ಮೊತ್ತ ರೂ.6,28,00,097/-ಗಳನ್ನು ಆಕ್ಷೇಪಣೆಯಲ್ಲಿಡಲಾಗಿದೆ. ವಿವರ ಈ ಕೆಳಕಂಡಂತಿವೆ.

ಕ್ರಮ ಸಂಖ್ಯೆ	ಮಹಾನಗರ ಪಾಲಿಕೆಯ ಹೆಸರು	ಲೆಕ್ಕಪರಿಶೋಧನಾ ವರದಿಯ ಕಂಡಿಕೆ ಸಂಖ್ಯೆ	ಆಕ್ಷೇಪಣೆ ಮೊತ್ತ
1	2012-13 ನೇ ಸಾಲಿನ ಹುಬ್ಬಳ್ಳಿ- ಧಾರವಾಡ ಮಹಾನಗರ ಪಾಲಿಕೆ	ಭಾಗ 4, ಕಂಡಿಕೆ 2	6,24,88,397.00
		ಭಾಗ 4, ಕಂಡಿಕೆ 19(1)	3,12,800.00
ಒಟ್ಟು ಮೊತ್ತ ರೂ.			6,28,00,097.00

7.22 ಪಾಲಿಕೆಯ ವಸತಿ ನಿವೇಶನಗಳಲ್ಲಿ ಅನಧಿಕೃತವಾಗಿ ವಾಸವಾಗಿರುವ ನಿವೇಶನದಾರರಿಂದ ಬಾಡಿಗೆ ಪಾವತಿ ಉಳಿದಿರುವ ಪ್ರಕರಣಗಳು.

ವಸತಿದಾರರಿಂದ 2012-13ನೇ ಸಾಲಿನಲ್ಲಿ ಪ್ರತಿ ನಿವೇಶನಕ್ಕೆ ಪ್ರತಿ ಮಾಹೆ ರೂ.500/-ರಂತೆ 1 ವರ್ಷಕ್ಕೆ ರೂ.6000/- ಗಳಾಗುತ್ತದೆ. ಒಟ್ಟು 16 ನಿವೇಶನಗಳಿಗೆ 1 ವರ್ಷಕ್ಕೆ ಒಟ್ಟು ರೂ.96000/-ಆಗಿದ್ದು, ಹಿಂದಿನ ವರ್ಷದ ಅಂತ್ಯಕ್ಕೆ ಕಾಣಿಸಲಾದ ಬಾಕಿ ಮೊತ್ತ ರೂ.22,10,900/-ಸೇರಿಸಲಾಗಿ ಒಟ್ಟು ರೂ.23,06,900/-ಗಳನ್ನು ನಿವೇಶನದಾರರಿಂದ ವಸೂಲಾತಿಸಿ ಪಾಲಿಕೆ ಲೆಕ್ಕ ಶೀರ್ಷಿಕೆಗೆ ಜಮೆ ಮಾಡಲು ತಿಳಿಸಲಾಗಿದೆ.

(2012-13ನೇ ಸಾಲಿನ ಹುಬ್ಬಳ್ಳಿ-ಧಾರವಾಡ ವಾರ್ಷಿಕ ಲೆಕ್ಕಪರಿಶೋಧನಾ ವರದಿ ಕಂಡಿಕೆ ಸಂಖ್ಯೆ:79 ಪುಟ ಸಂಖ್ಯೆ:144)

7.23 ಲೆಕ್ಕಪರಿಶೋಧನಾ ವರದಿಯಲ್ಲಿ ವಿವರಿಸಿರುವಂತೆ ಮಹಾನಗರ ಪಾಲಿಕೆಗಳ ಸಿಬ್ಬಂದಿ ವಿಭಾಗದ ಲೆಕ್ಕಪತ್ರಗಳಲ್ಲಿನ ಆಕ್ಷೇಪಣೆ / ವಸೂಲಾತಿಗಳ ಪ್ರಕರಣಗಳ ಒಟ್ಟು ಮೊತ್ತ ರೂ.84.18ಲಕ್ಷಗಳು.

2012-13ನೇ ಸಾಲಿನ ಲೆಕ್ಕಪರಿಶೋಧನಾ ವರದಿಯಲ್ಲಿ ವಿವರಿಸಿರುವಂತೆ ಮಹಾನಗರ ಪಾಲಿಕೆಗಳ ಸಿಬ್ಬಂದಿ ವಿಭಾಗದ ಲೆಕ್ಕಪತ್ರಗಳಲ್ಲಿನ ಲೋಪದೋಷಗಳಿಗೆ ಸಂಬಂಧಿಸಿದ ಒಟ್ಟು ಮೊತ್ತ ರೂ.84,18,161/-ಗಳಾಗಿರುತ್ತದೆ. ಇದರಲ್ಲಿ ರೂ.80,00,000/-ಗಳನ್ನು ಆಕ್ಷೇಪಣೆಯಲ್ಲಿದ್ದಲಾಗಿದೆ ಹಾಗೂ ರೂ.4,18,161/-ಗಳನ್ನು ವಸೂಲಾತಿಗೆ ಸೂಚಿಸಿದೆ. ವಿವರವನ್ನು ಅನುಬಂಧ-53ರಲ್ಲಿ ಲಗತ್ತಿಸಿದೆ.

7.24 ಬಳ್ಳಾರಿ ಮಹಾನಗರ ಪಾಲಿಕೆ 2012-13ನೇ ಸಾಲಿನ ಲೆಕ್ಕ ಪರಿಶೋಧನೆಯಲ್ಲಿ ಕಂಡು ಬಂದ ನ್ಯೂನತೆಗಳು.

ಕರ್ನಾಟಕ ಪುರಸಭೆಗಳ (ಲೆಕ್ಕ ಪತ್ರಗಳು ಮತ್ತು ಬಜೆಟ್) ನಿಯಮಗಳು 2006ರಡಿಯಲ್ಲಿ ಅಡಕವಾಗಿರುವ ಎಲ್ಲಾ ನಿಯಮಗಳನ್ನು ಪಾಲಿಸುವುದು ಮತ್ತು ಎಲ್ಲಾ ನಿಗದಿತ ವಹಿಗಳನ್ನು ನಿರ್ವಹಿಸುವುದು ಅತ್ಯವಶ್ಯಕವಾಗಿದೆ. ಸರ್ಕಾರದ ಪರವಾಗಿ ಸಂಗ್ರಹಿಸಿದ ಉಪಕರಗಳನ್ನು ಹಾಗೂ ಶಾಸನಬದ್ಧ ಕಡಿತಗಳನ್ನು ಸಕಾಲದಲ್ಲಿ ಸಂದಯ ಮಾಡುವ ಬಗ್ಗೆ ಕ್ರಮ ಕೈಗೊಳ್ಳಬೇಕಾಗಿದೆ. ಲೆಕ್ಕ ಪತ್ರ ನಿರ್ವಹಣೆಯಲ್ಲಿ ಹಾಗೂ ನಿಯಮಗಳನ್ನು ಪಾಲಿಸುವಲ್ಲಿ ಸುಧಾರಣೆಯ ಅವಶ್ಯಕತೆ ಇರುತ್ತದೆ.

7.25 ಬೆಳಗಾವಿ ಮಹಾನಗರ ಪಾಲಿಕೆ 2012-13ನೇ ಸಾಲಿನ ಲೆಕ್ಕ ಪರಿಶೋಧನೆಯಲ್ಲಿ ಕಂಡು ಬಂದ ನ್ಯೂನತೆಗಳು.

1. ಬೆಳಗಾವಿ ಮಹಾನಗರ ಪಾಲಿಕೆಯ ಆರ್ಥಿಕ ಪರಿಸ್ಥಿತಿ ಹಾಗೂ ಲೆಕ್ಕ ಪತ್ರಗಳಲ್ಲಿನ ಶಿಲ್ಕುಗಳಲ್ಲಿರುವ ವ್ಯತ್ಯಾಸ ಸಮನ್ವಯಗೊಳಿಸಿ ದಾಖಲೆ ಹಾಜರುಪಡಿಸಿರುವುದಿಲ್ಲ
(ಲೆಕ್ಕ ಪರಿಶೋಧನಾ ವರದಿ ಕಂಡಿಕೆ ಸಂಖ್ಯೆ:5).
2. ಬ್ಯಾಂಕ್ ಪಾಸ್ ಪುಸ್ತಕಗಳಲ್ಲಿಯ ಮೊತ್ತ ಹಾಗೂ ಎಫ್.ಬಿ.ಎ.ಎಸ್. ಅಕೌಂಟ್ಸ್‌ಗೆ ತೆಗೆದುಗೊಂಡ ಮೊತ್ತಗಳಲ್ಲಿನ ವ್ಯತ್ಯಾಸಗಳಿಗೆ ವಿವರ ಹಾಜರುಪಡಿಸಿರುವುದಿಲ್ಲ
(ಲೆಕ್ಕ ಪರಿಶೋಧನಾ ವರದಿ ಕಂಡಿಕೆ ಸಂಖ್ಯೆ:6).
3. ಬೆಳಗಾವಿ ಮಹಾನಗರ ಪಾಲಿಕೆಯಲ್ಲಿ ಬ್ಯಾಂಕುಗಳಿಗೆ ಜಮಾ ಹಾಗುವ ಪ್ರತಿದಿನದ ಚಲನ್‌ಗಳ ಮೊತ್ತದ ಫೋಷ್ವಾರೆ ರಿಜಿಸ್ಟರ್ ನಿರ್ವಹಿಸಿ ಹಾಜರುಪಡಿಸಿರುವುದಿಲ್ಲ.
(ಲೆಕ್ಕ ಪರಿಶೋಧನಾ ವರದಿ ಕಂಡಿಕೆ ಸಂಖ್ಯೆ:7).
4. ಬ್ಯಾಂಕುಗಳಲ್ಲಿನ ಶಿಲ್ಕು ಕುರಿತು ಎಫ್.ಬಿ.ಎ.ಎಸ್. ಅಕೌಂಟ್ಸ್ ಮತ್ತು ಬ್ಯಾಂಕ್ ಪಾಸ್ ಶೀಟ್/ ಪಾಸ್ ಬುಕ್‌ಗಳ ಕೊನೆಯ ಶಿಲ್ಕು ಹೊಂದಾಣಿಕೆ ಮಾಡಿರುವುದಿಲ್ಲ
(ಲೆಕ್ಕ ಪರಿಶೋಧನಾ ವರದಿ ಕಂಡಿಕೆ ಸಂಖ್ಯೆ:8)
5. ವಿವಿಧ ಬ್ಯಾಂಕುಗಳಲ್ಲಿ ಎಸ್.ಬಿ. ಖಾತೆಗೆ ಬದಲಾಗಿ ಚಾಲ್ತಿ ಖಾತೆ ತೆರೆಯುವುದರಿಂದ ಜಮೆಯಾಗಬೇಕಾದ ಬಡ್ಡಿ ಹಣದಿಂದ ವಂಚನೆಯಾಗಿರುತ್ತದೆ.
(ಲೆಕ್ಕ ಪರಿಶೋಧನಾ ವರದಿ ಕಂಡಿಕೆ ಸಂಖ್ಯೆ:10).
6. ಬ್ಯಾಂಕ್ ಬುಕ್ (ಕೆ.ಎಂ.ಎಫ್.ನಂ.3) ಲೆಕ್ಕ ತನಿಖೆಗೆ ಹಾಜರುಪಡಿಸಿರುವುದಿಲ್ಲ
(ಲೆಕ್ಕ ಪರಿಶೋಧನಾ ವರದಿ ಕಂಡಿಕೆ ಸಂಖ್ಯೆ:12).
7. ಕರ್ನಾಟಕ ಮುನ್ಸಿಪಾಲಿಟೀಸ್ ಅಕೌಂಟಿಂಗ್ & ಬಜೆಟಿಂಗ್ ರೂಲ್ಸ್, 2006 ನಿಯಮ 72(2)ರ ಪ್ರಕಾರ ಕೆ.ಎಂ.ಎಫ್ ನಂ.35ರಲ್ಲಿ ನಿಗದಿತ ಅನುದಾನದ ಸ್ವೀಕೃತಿ ಹಾಗೂ ಬಳಕೆ ದಾಖಲಿಸಿರುವ ಅನುದಾನದ ರಿಜಿಸ್ಟರ್‌ನಲ್ಲಿ ನಿರ್ವಹಿಸದೇ ಸಾದಾ ರಿಜಿಸ್ಟರ್‌ನಲ್ಲಿ ನಿರ್ವಹಿಸಿದ್ದು ಜಮೆಯಾದ ಅನುದಾನದ ಆದೇಶಗಳಿಗೆ ಸಂಬಂಧಿಸಿದ ಪೂರ್ಣ ದಾಖಲೆಗಳನ್ನು ಲೆಕ್ಕ ತನಿಖೆಗೆ ಪೂರೈಸಿರುವುದಿಲ್ಲ.
(ಲೆಕ್ಕ ಪರಿಶೋಧನಾ ವರದಿ ಕಂಡಿಕೆ ಸಂಖ್ಯೆ:13).
8. ಆಸ್ತಿ ಹೊಣೆಗಾರಿಕೆ ರಿಜಿಸ್ಟರ್‌ನ್ನು ನಿರ್ವಹಿಸಿರುವುದಿಲ್ಲ.
(ಲೆಕ್ಕ ಪರಿಶೋಧನಾ ವರದಿ ಕಂಡಿಕೆ ಸಂಖ್ಯೆ:14).

9. ಕರ್ನಾಟಕ ಮುನ್ಸಿಪಾಲಿಟೀಸ್ ಅಕೌಂಟಿಂಗ್ & ಬಜೆಟಿಂಗ್ ರೂಲ್ಸ್, 2006 ನಿಯಮ 114(1) ಕೆ.ಎಂ.ಎಫ್ ನಂ.66ರಲ್ಲಿ ತೊಡಗಿಸಿದ ಹಣದ ರಿಜಿಸ್ಟರ್ ನಿರ್ವಹಿಸದೇ ಗಣಕ ಯಂತ್ರದಲ್ಲಿ ಮುದ್ರಿಸಿದ ಪ್ರತಿಯನ್ನು ಸಾದಾ ರಿಜಿಸ್ಟರ್‌ನಲ್ಲಿ ಲಗತ್ತಿಸಲಾಗಿದೆ.
(ಲೆಕ್ಕ ಪರಿಶೋಧನಾ ವರದಿ ಕಂಡಿಕೆ ಸಂಖ್ಯೆ:15)
10. ಕರ್ನಾಟಕ ಮುನ್ಸಿಪಾಲಿಟೀಸ್ ಅಕೌಂಟಿಂಗ್ & ಬಜೆಟಿಂಗ್ ರೂಲ್ಸ್, 2006 ನಿಯಮ 115(1)(ii) ಕೆ.ಎಂ.ಎಫ್ ನಂ.67ರಲ್ಲಿ ಹಾಗೂ ನಿಯಮ 115(3)(i)ರ ಪ್ರಕಾರ ಇ.ಎಂ.ಡಿ ರಿಜಿಸ್ಟರ್ ಅನ್ನು ಕೆ.ಎಂ.ಎಫ್. ನಂ.34ರಲ್ಲಿ ಹಾಗೂ ಠೇವಣಿ ಮರುಪಾವತಿ ರಿಜಿಸ್ಟರ್ ಅನ್ನು ಕೆ.ಎಂ.ಎಫ್. ನಂ.69ರಲ್ಲಿ ರಿಜಿಸ್ಟರ್ ಲೆಕ್ಕ ಪರಿಶೋಧನೆಗೆ ಹಾಜರುಪಡಿಸದಿರುವುದಿಲ್ಲ.
(ಲೆಕ್ಕ ಪರಿಶೋಧನಾ ವರದಿ ಕಂಡಿಕೆ ಸಂಖ್ಯೆ:17).
11. ಕರ್ನಾಟಕ ಮುನ್ಸಿಪಾಲಿಟೀಸ್ ಅಕೌಂಟಿಂಗ್ & ಬಜೆಟಿಂಗ್ ರೂಲ್ಸ್, 2006 ನಿಯಮ 11ರ ಪ್ರಕಾರ ನಗದು ಪುಸ್ತಕವನ್ನು ನಿಯಮ 28ರ ಪ್ರಕಾರ ಚಿಟ್ಟಾ ವಹಿಯನ್ನು 29ರ ಪ್ರಕಾರ ದೈನಂದಿನ ವಸೂಲಾತಿಯ ಸಾರಂಶದ ವಹಿಯನ್ನು ಹಾಗೂ ನಿಯಮ 12ರ ಪ್ರಕಾರ ಬ್ಯಾಂಕ್ ಬುಕ್ ಇಡದೆ ನಿಯಮಾನುಸಾರವಾಗಿ ನಿರ್ವಹಿಸದೆ ಇರುವುದರಿಂದ ಪ್ರತಿ ತಿಂಗಳು ಬ್ಯಾಂಕ್ ಪಾಸ್ ಶೀಟ್‌ನೊಂದಿಗೆ ಸಮನ್ವಯ ಮಾಡದೆ ಇರುವುದರಿಂದ ವ್ಯತ್ಯಾಸ ಹೆಚ್ಚಿಗೆ ಆಗಿರುತ್ತದೆ. ಮಹಾನಗರ ಪಾಲಿಕೆ ಹೆಸರಿನಲ್ಲಿ ಸಂದಾಯ ಮಾಡಲ್ಪಟ್ಟ ಕಂದಾಯ ಹಣ ಮಹಾನಗರ ಪಾಲಿಕೆ ಜಮೆಯಾಗದೆ ಬೃಹತ್ ಮೊತ್ತದ ದುರುಪಯೋಗವಾಗಿರುವ ಸಾಧ್ಯತೆ ಇರುತ್ತದೆ
(ಲೆಕ್ಕ ಪರಿಶೋಧನಾ ವರದಿ ಕಂಡಿಕೆ ಸಂಖ್ಯೆ:18).
12. ಕರ್ನಾಟಕ ಮುನ್ಸಿಪಾಲಿಟೀಸ್ ಅಕೌಂಟಿಂಗ್ & ಬಜೆಟಿಂಗ್ ರೂಲ್ಸ್, 2006 ನಿಯಮ 25(1)ರ ಪ್ರಕಾರ ಕೆ.ಎಂ.ಎಫ್.16ರಲ್ಲಿ ಆಸ್ತಿಕರ ವಸೂಲಿ ವಿವರವನ್ನು ನಿರ್ವಹಿಸಿ ಹಾಜರುಪಡಿಸಿರುವುದಿಲ್ಲ.
(ಲೆಕ್ಕ ಪರಿಶೋಧನಾ ವರದಿ ಕಂಡಿಕೆ ಸಂಖ್ಯೆ:19)
13. ದಿ ಕರ್ನಾಟಕ ಮುನಿಸಿಪಲ್ ಕಾರ್ಪೊರೇಷನ್ಸ್ ಆಕ್ಟ್, 1976ರ ಪ್ರಕರಣ 110(1)(ಎ)ರ ಪ್ರಕಾರ ಆಸ್ತಿಕರ ಪಾವತಿಸುವುದಕ್ಕೆ ಕಟ್ಟಡಗಳಿಗೆ ವಿನಾಯ್ತಿ ನೀಡಲಾಗಿದೆ. ಅಂಥ ಕಟ್ಟಡಗಳಿಗೆ ಷೆಡ್ಯೂಲ್ III-Taxation Rules, Part I ನಿಯಮ 7ಎ ಪ್ರಕಾರ ನಿಗದಿಪಡಿಸಿದ "ಸರ್ವಿಸ್ ಚಾರ್ಜ್" ಅನ್ನು ಆಸ್ತಿತೆರಿಗೆಯ ಶೇ.25ರಷ್ಟು ಮೂಲಭೂತ ಸೌಕರ್ಯ ಒದಗಿಸಲು ವಸೂಲಿ ಮಾಡಬೇಕಾಗಿದ್ದು ಸರ್ವಿಸ್ ಚಾರ್ಜ್ ವಸೂಲಿ ಆಕರಣೆ ರಿಜಿಸ್ಟರ್, ಕಡತ, ವಸೂಲಿ ಕುರಿತು ಕೈಗೊಂಡ ಕ್ರಮದ ಬಗ್ಗೆ ದಾಖಲೆಗಳನ್ನು ಲೆಕ್ಕ ತನಿಖೆಗೆ ಹಾಜರ್ ಪಡಿಸಿರುವುದಿಲ್ಲ.
(ಲೆಕ್ಕ ಪರಿಶೋಧನಾ ವರದಿ ಕಂಡಿಕೆ ಸಂಖ್ಯೆ:20).

14. ಕರ್ನಾಟಕ ಮುನ್ಸಿಪಾಲಿಟೀಸ್ ಅಕೌಂಟಿಂಗ್ & ಬಜೆಟಿಂಗ್ ರೂಲ್ಸ್, 2006 ನಿಯಮ 87ರ ಪ್ರಕಾರ ಕೆ.ಎಂ.ಎಫ್.ನಂ. 44, 44(ಎ), 45, 46ರಲ್ಲಿ ಚರಾಸ್ಥಿ ಮತ್ತು ಸ್ಥಿರಾಸ್ಥಿ ರಿಜಿಸ್ಟರ್ ದಾಖಲೆಗಳನ್ನು ಹಾಜರುಪಡಿಸಿರುವುದಿಲ್ಲ.
(ಲೆಕ್ಕ ಪರಿಶೋಧನಾ ವರದಿ ಕಂಡಿಕೆ ಸಂಖ್ಯೆ:21).
15. ಕರ್ನಾಟಕ ಮುನ್ಸಿಪಾಲಿಟೀಸ್ ಅಕೌಂಟಿಂಗ್ & ಬಜೆಟಿಂಗ್ ರೂಲ್ಸ್, 2006 ನಿಯಮ 140(1)ರಂತೆ ಸರಬರಾಜು ಆಗಿರುವ ರಸೀದಿ ಪುಸ್ತಕಗಳ ಲೆಕ್ಕಗಳಿಗೆ ಕೆ.ಎಂ.ಎಫ್.ನಂ.87ರಲ್ಲಿ ದಾಸ್ತಾನು ಪುಸ್ತಕವನ್ನು ನಿರ್ವಹಿಸದೆ ಸಾಮನ್ಯ ಪುಸ್ತಕದಲ್ಲಿ ಹಾಜರುಪಡಿಸಿರುತ್ತಾರೆ.
(ಲೆಕ್ಕ ಪರಿಶೋಧನಾ ವರದಿ ಕಂಡಿಕೆ ಸಂಖ್ಯೆ:24)
16. ಕರ್ನಾಟಕ ಮುನ್ಸಿಪಾಲಿಟೀಸ್ ಅಕೌಂಟಿಂಗ್ & ಬಜೆಟಿಂಗ್ ರೂಲ್ಸ್, 2006 ನಿಯಮ 15(2)ರ ಪ್ರಕಾರ ನಮೂನೆ ನಂ.6ರಲ್ಲಿ ವರ್ಗೀಕೃತ ಜಮೆ ಮತ್ತು ಖರ್ಚಿನ ರಿಜಿಸ್ಟರ್ ನಿರ್ವಹಿಸಿರುವುದಿಲ್ಲ. ವರ್ಗೀಕೃತ ಜಮೆ ಮತ್ತು ಖರ್ಚಿನ ರಿಜಿಸ್ಟರ್ ನಿರ್ವಹಣೆ ಇಲ್ಲದಿದ್ದ ಬಜೆಟ್ ಮೇಲೆ ವೆಚ್ಚ ನಿಯಂತ್ರಣವಿಡಲು ಕಷ್ಟಕರವಾಗುತ್ತದೆ. ಕೆ.ಎಂ.ಎಫ್. ನಂ.6 ಮತ್ತು 7ರಲ್ಲಿ ನಿರ್ವಹಿಸಿ ಲೆಕ್ಕ ಪರಿಶೋಧನೆಗೆ ಒದಗಿಸಿರುವುದಿಲ್ಲ.
(ಲೆಕ್ಕ ಪರಿಶೋಧನಾ ವರದಿ ಕಂಡಿಕೆ ಸಂಖ್ಯೆ: 27).
17. ಕರ್ನಾಟಕ ಮುನ್ಸಿಪಾಲಿಟೀಸ್ ಅಕೌಂಟಿಂಗ್ & ಬಜೆಟಿಂಗ್ ರೂಲ್ಸ್, 2006 ನಿಯಮ 53(1)(ಬಿ)ರಲ್ಲಿ ತಿಳಿಸಿದಂತೆ ಕೆ.ಎಂ.ಎಫ್. ನಂ.25ರಲ್ಲಿ ಭೂಬಾಡಿಗೆ ಶುಲ್ಕ ನಿರ್ವಹಿಸಿದ ದಾಖಲೆ ಹಾಜರುಪಡಿಸಿರುವುದಿಲ್ಲ.
(ಲೆಕ್ಕ ಪರಿಶೋಧನಾ ವರದಿ ಕಂಡಿಕೆ ಸಂಖ್ಯೆ: 31).
18. ದಿ ಕರ್ನಾಟಕ ಮುನ್ಸಿಪಲ್ ಕಾರ್ಪೊರೇಷನ್ಸ್ ಆಕ್ಟ್ 1976, ನಿಯಮ 342 ರಂತೆ ಮಹಾನಗರ ಪಾಲಿಕೆಯ ಆಸ್ತಿಯ ವ್ಯಾಪ್ತಿಯಲ್ಲಿ ಬರುವ ಬಸ್ಸು ತಂಗುದಾಣಗಳ ನಿಲ್ದಾಣ ವಾರ್ಷಿಕ ಬಾಡಿಗೆಯನ್ನು ಕೆ.ಎಸ್.ಆರ್.ಟಿ.ಸಿ. ಯವರಿಂದ ವಸೂಲಿ ಮಾಡಿದ ವಿವರವನ್ನು ಮತ್ತು ಡಿ.ಸಿ.ಬಿ. ವಿವರ, ದಾಖಲೆ ಕಡತಗಳನ್ನು ಲೆಕ್ಕ ಪರಿಶೋಧನೆಗೆ ಹಾಜರುಪಡಿಸಿರುವುದಿಲ್ಲ.
(ಲೆಕ್ಕ ಪರಿಶೋಧನಾ ವರದಿ ಕಂಡಿಕೆ ಸಂಖ್ಯೆ: 36)
19. ಕರ್ನಾಟಕ ಮುನ್ಸಿಪಾಲಿಟೀಸ್ ಅಕೌಂಟಿಂಗ್ & ಬಜೆಟಿಂಗ್ ರೂಲ್ಸ್, 2006 ನಿಯಮ 25ರಂತೆ ಮಹಾನಗರ ಪಾಲಿಕೆಯ ಆದಾಯವನ್ನು ವಸೂಲಿ ಮಾಡುವ ನೌಕರರು ನಮೂನೆ ಕೆ.ಎಂ.ಎಫ್.16ರಲ್ಲಿ ವಸೂಲಿ ವಹಿಯನ್ನು ನಿರ್ವಹಿಸಿರುವುದಿಲ್ಲ ಹಾಗೂ ಸಂಬಂಧಿಸಿದ ದಾಖಲೆಗಳನ್ನು ಲೆಕ್ಕ ತನಿಖೆಗೆ ಹಾಜರುಪಡಿಸಿರುವುದಿಲ್ಲ.
(ಲೆಕ್ಕ ಪರಿಶೋಧನಾ ವರದಿ ಕಂಡಿಕೆ ಸಂಖ್ಯೆ: 38)
20. ಯು.ಜಿ.ಡಿ. ವಸೂಲಿ ಫೀಗೆ ಸಂಬಂಧಪಟ್ಟ ದಾಖಲಾತಿಗಳನ್ನು ಹಾಜರುಪಡಿಸಿರುವುದಿಲ್ಲ ಮತ್ತು ಕಟ್ಟಡ ಪರವಾನಿಗೆ ನೀಡಿದ ಬಗ್ಗೆ ದಾಖಲೆಗಳನ್ನು ಹಾಜರುಪಡಿಸಿರುವುದಿಲ್ಲ.

(ಲೆಕ್ಕ ಪರಿಶೋಧನಾ ವರದಿ ಕಂಡಿಕೆ ಸಂಖ್ಯೆ: 39 ಮತ್ತು 40).

21. ದಿ ಕರ್ನಾಟಕ ಮುನಿಸಿಪಲ್ ಕಾರ್ಪೊರೇಷನ್ಸ್ ಆಕ್ಟ್ 1976 ನಿಯಮ III- ಪಾರ್ಟ್ - II Taxation ಗಳ ನಿಯಮ 7ರ ಪ್ರಕಾರ ಮೂಲ ಭೂತ ಸೌಕರ್ಯಗಳ ಉಪಕರವನ್ನು ಮೋಟರ್ ವಾಹನಗಳಿಗೆ ವಿಧಿಸಿ ಕ್ರಮ ಜರುಗಿಸಿದ ಬಗ್ಗೆ ದಾಖಲೆಗಳನ್ನು ಲೆಕ್ಕ ಪರಿಶೋಧನೆಗೆ ಒದಗಿಸಿರುವುದಿಲ್ಲ.
(ಲೆಕ್ಕ ಪರಿಶೋಧನಾ ವರದಿ ಕಂಡಿಕೆ ಸಂಖ್ಯೆ: 42).
22. ದಿ ಕರ್ನಾಟಕ ಮುನ್ಸಿಪಲ್ ಕಾರ್ಪೊರೇಷನ್ಸ್ ಆಕ್ಟ್ 1976, ಷೆಡ್ಯೂಲ್ III, Taxation Rules, ಪಾರ್ಟ್-I, ನಿಯಮ 19-A ಮತ್ತು 19-B ಪ್ರಕಾರ ಘನತ್ಯಾಜ್ಯ ವಿಲೇವಾರಿ ಉಪಕರವನ್ನು ಆಕರಣೆ ಮಾಡದೇ ಇರುವ ಕಾರಣ ಮಹಾನಗರ ಪಾಲಿಕೆಗೆ ಆದಾಯ ನಷ್ಟವಾಗಿದೆ. ವಿವರಗಳನ್ನು ಲೆಕ್ಕಪರಿಶೋಧನೆಗೆ ಒದಗಿಸಿರುವುದಿಲ್ಲ.
(ಲೆಕ್ಕ ಪರಿಶೋಧನಾ ವರದಿ ಕಂಡಿಕೆ ಸಂಖ್ಯೆ: 43).
23. ಸರ್ಕಾರದ ಅನುಮೋದನೆ ಪಡೆಯದೆ ಸಿಬ್ಬಂದಿ ವೇತಕ್ಕಾಗಿ ಸ್ವೀಕೃತವಾದ ಎಸ್.ಎಫ್.ಸಿ.
ಅನುದಾನದಿಂದ ಪಿಂಚಣಿ ಹಾಗೂ ಪಿಂಚಣಿ ಸೌಲಭ್ಯಗಳನ್ನು ಪಾವತಿಸಿರುತ್ತಾರೆ.
(ಲೆಕ್ಕ ಪರಿಶೋಧನಾ ವರದಿ ಕಂಡಿಕೆ ಸಂಖ್ಯೆ: 45).
24. ನೂತನ ಪಿಂಚಣಿ ಯೋಜನೆಯನ್ನು ಜಾರಿ ಗೊಳಿಸಿದ ಬಗ್ಗೆ ಯಾವುದೇ ದಾಖಲೆಗಳನ್ನು ಲೆಕ್ಕ ಪರಿಶೋಧನೆಗಳಿಗೆ ಒದಗಿಸಿರುವುದಿಲ್ಲ.
(ಸಾಲಿನ ಲೆಕ್ಕ ಪರಿಶೋಧನಾ ವರದಿ ಕಂಡಿಕೆ ಸಂಖ್ಯೆ: 47).
25. ಕರ್ನಾಟಕ ಮುನ್ಸಿಪಾಲಿಟೀಸ್ ಅಕೌಂಟಿಂಗ್ & ಬಜೆಟಿಂಗ್ ರೂಲ್ಸ್, 2006 ನಿಯಮ 104(1)ರನ್ವಯ ಹಾಗೂ ನಿಯಮ 104(2)ರನ್ವಯ ಕ್ರಮ ಕೈಗೊಂಡಿರುವುದಿಲ್ಲ.
(ಲೆಕ್ಕ ಪರಿಶೋಧನಾ ವರದಿ ಕಂಡಿಕೆ ಸಂಖ್ಯೆ: 48).
26. ಕರ್ನಾಟಕ ಮುನ್ಸಿಪಾಲಿಟೀಸ್ ಅಕೌಂಟಿಂಗ್ & ಬಜೆಟಿಂಗ್ ರೂಲ್ಸ್, 2006 ನಿಯಮ 106(1)ರ ಪ್ರಕಾರ ಕೆ.ಎಮ್.ಎಫ್.ನಂ.53, 106(2)(ಎ) ಪ್ರಕಾರ ಕೆ.ಎಮ್.ಎಫ್.ನಂ.54, 106, 2(ಬಿ) ಪ್ರಕಾರ, ಕೆ.ಎಮ್.ಎಫ್.ನಂ.55, 106(ಸಿ) ಪ್ರಕಾರ ಕೆ.ಎಮ್.ಎಫ್.ನಂ.56, 106(ಇ) ಪ್ರಕಾರ ಕೆ.ಎಮ್.ಎಫ್.ನಂ.57ರಲ್ಲಿ ಉಗ್ರಾಣ ಶಾಖೆಗೆ ಸಂಬಂಧಿಸಿದ ರಿಜಿಸ್ಟರ್‌ಗಳನ್ನು ನಿಧಿ ಆಧಾರಿತ ಲೆಕ್ಕ ಪದ್ಧತಿಯಂತೆ ಹಾಜರುಪಡಿಸಿರುವುದಿಲ್ಲ.
(ಲೆಕ್ಕ ಪರಿಶೋಧನಾ ವರದಿ ಕಂಡಿಕೆ ಸಂಖ್ಯೆ: 49).
27. ಮಹಾನಗರ ಪಾಲಿಕೆಯ ಸಿಬ್ಬಂದಿಗಳಿಗೆ ನೀಡಿರುವ ವಸತಿಗೃಹದ ಬಾಡಿಗೆ ವಸೂಲಾತಿ ದಾಖಲಾತಿ ಹಾಜರುಪಡಿಸಿರುವುದಿಲ್ಲ.
(ಲೆಕ್ಕ ಪರಿಶೋಧನಾ ವರದಿ ಕಂಡಿಕೆ ಸಂಖ್ಯೆ: 51).

28. ಮಹಾನಗರ ಪಾಲಿಕೆಯ ವ್ಯಾಪ್ತಿಯಲ್ಲಿ ಬರುವ ಕಂಪನಿಗಳ (ಹೆಸ್ಕಾಂ ಮತ್ತು ಕೆ.ಪಿ.ಟಿ.ಸಿ.ಎಲ್) ಹಾಗೂ ರಾಜ್ಯ ರಸ್ತೆ ನಿಯಮಗಳು (ಎನ್.ಡಬ್ಲ್ಯು.ಕೆ.ಎ.ಆರ್.ಟಿ.ಸಿ.) ಆಸ್ತಿ ತೆರಿಗೆಯ ವಸೂಲಾತಿಯ ವಿವರ ಹಾಜರುಪಡಿಸಿರುವುದಿಲ್ಲ.

(ಲೆಕ್ಕ ಪರಿಶೋಧನಾ ವರದಿ ಕಂಡಿಕೆ ಸಂಖ್ಯೆ: 56).

29. ಸರ್ಕಾರದ ಆದೇಶ ಸಂ. FD 56 P.W.D. cell 2004 ದಿ.19.01.2005ರ ಪ್ರಕಾರ ರೂ.2500 ಲಕ್ಷಗಳಿಗಿಂತ ಮಿಗಿಲಾದ ಕಾಮಗಾರಿಗಳನ್ನು ನಿರ್ವಹಿಸಿರುವುದಕ್ಕೆ ಎಲೆಕ್ಟಾನಿಕ್ ಸ್ಟ್ರೆಡ್ ಶೀಟು ಬಳಸಿ ಅಳತೆ ದಾಖಲಿಸಿದ ಹಾರ್ಡ್ ಕಾಪಿ ಹಾಗೂ ಡಿಸೈಟ್/ ಸಿಡಿ ರೋಮ್ ಲೆಕ್ಕ ತಪಾಸಣೆಗೆ ಹಾಜರುಪಡಿಸಿರುವುದಿಲ್ಲ.

(ಲೆಕ್ಕ ಪರಿಶೋಧನಾ ವರದಿ ಕಂಡಿಕೆ ಸಂಖ್ಯೆ: 57).

30. ಮಾನ್ಯ ಮುಖ್ಯಮಂತ್ರಿಗಳ 100 ಕೋಟಿ ವಿಶೇಷ ಅನುದಾನ ಎಸ್.ಎಫ್.ಸಿ. ಅನುದಾನ ಇತ್ಯಾದಿ ಅನುದಾನದಿಂದ ಕೈಗೆತ್ತಿಕೊಂಡ ಟೆಂಡರ್ ಕಾಮಗಾರಿಗಳನ್ನು ಪ್ರಾರಂಭಿಸುವ ಮುನ್ನ ಗುತ್ತಿಗೆದಾರರು ಕಮೀಷನರ ಹಾಗೂ ಗುತ್ತಿಗೆದಾರರ ಹೆಸರುಗಳಲ್ಲಿ ಜಂಟಿಯಾಗಿ ವಿಮೆ ಪಾಲಿಸಿಯನ್ನು ಕೆ.ಡಬ್ಲ್ಯು-4ರ ಗುತ್ತಿಗೆ ಕರಾರು ಸಂಖ್ಯೆ 13ರ ರನ್ವಯ ನಿರ್ವಹಿಸಿ ಲೆಕ್ಕ ಪರಿಶೋಧನೆಗೆ ಹಾಜರುಪಡಿಸಿರುವುದಿಲ್ಲ.

(ಲೆಕ್ಕ ಪರಿಶೋಧನಾ ವರದಿ ಕಂಡಿಕೆ ಸಂಖ್ಯೆ: 60).

31. ಮಾನ್ಯ ಮುಖ್ಯಮಂತ್ರಿಗಳ ನಗರೋತ್ಥಾನ ಯೋಜನೆ ಅಡಿ 100 ಕೋಟಿ ವಿಶೇಷ ಅನುದಾನದ 2ನೇ ಹಂತದ ಪ್ಯಾಕೇಜಗಳ ಕಾಮಗಾರಿಗಳಿಗೆ ಆಡಳಿತಾತ್ಮಕ ಅನುಮೋದನೆ ಹಾಗೂ ತಾಂತ್ರಿಕ ಅನುಮೋದನೆ ಪಡೆದ ದಾಖಲೆಗಳನ್ನು ಹಾಗೂ ಸಿ.ಎಸ್.ಆರ್. ಗಳನ್ನು ಲೆಕ್ಕ ತನಿಖೆಗೆ ಹಾಜರುಪಡಿಸಿರುವುದಿಲ್ಲ.

(ಲೆಕ್ಕ ಪರಿಶೋಧನಾ ವರದಿ ಕಂಡಿಕೆ ಸಂಖ್ಯೆ: 61).

32. ಎಸ್.ಜೆ.ಎಸ್.ಆರ್.ವೈ. ಯೋಜನೆ ಕುರಿತು ಲೆಕ್ಕ ತನಿಖಾ ವರದಿಗಳ ಕಂಡಿಕೆಗಳಿಗೆ ಅನುಸಾರಣ ವರದಿ ಸಲ್ಲಿಸಿಲ್ಲ.

(ಲೆಕ್ಕ ಪರಿಶೋಧನಾ ವರದಿ ಕಂಡಿಕೆ ಸಂಖ್ಯೆ: 85).

ಮೇಲ್ಕಂಡ ದಾಖಲೆಗಳ ಅನುಪಸ್ಥಿತಿಯಲ್ಲಿ ಪರಿಶೀಲನೆ ಪೂರ್ಣವಾಗಿರುವುದಿಲ್ಲ.

7.26 ಕಲ್ಬುರ್ಗಿ ಮಹಾನಗರ ಪಾಲಿಕೆ 2012-13ನೇ ಸಾಲಿನ ಲೆಕ್ಕ ಪರಿಶೋಧನೆಯಲ್ಲಿ ಕಂಡು ಬಂದ ನ್ಯೂನತೆಗಳು.

1. ಪಾಲಿಕೆಯ ವಿವಿಧ ಶಾಖಾ ಮುಖ್ಯಸ್ಥರು ಭರಿಸಿದ ವೆಚ್ಚಕ್ಕೆ ಸಂಬಂಧಿಸಿದ ದಾಖಲೆಗಳನ್ನು ಸಂಪೂರ್ಣವಾಗಿ ಹಾಜರುಪಡಿಸಿರುವುದಿಲ್ಲ. ಲೆಕ್ಕ ಪತ್ರಗಳನ್ನು ನಿಧಿವಾರು ನಿರ್ವಹಿಸಿದ ದಾಖಲೆಗಳ ಪ್ರಕಾರ ನಿಯಮಾನುಸಾರ

- ನಿರ್ವಹಿಸಿರುವುದಿಲ್ಲ. ಸ್ವೀಕೃತಿಗಳನ್ನು ಬ್ಯಾಂಕ್ ಚಲನ್‌ಗಳ ಮೂಲಕ ಅಥವಾ ಬಿಲ್ಲು ಕಲೆಕ್ಟರುಗಳ ಮೂಲಕ ನಿರ್ವಹಿಸದೆ ಲೆಕ್ಕ ಶಾಖೆಯವರು ಪ್ರತಿ ತಿಂಗಳು ಬ್ಯಾಂಕ್ ಬುಕ್‌ಗಳ ಲೆಕ್ಕ ಸಮನ್ವಯವನ್ನು ಕೈಗೊಂಡಿರುವುದಿಲ್ಲ.
2. ದೀರ್ಘಕಾಲದಿಂದ ಬಾಕಿ ಉಳಿದ ಮುಂಗಡಗಳನ್ನು ಹೊಂದಾಣಿಕೆ ಮಾಡಿಕೊಳ್ಳುವಲ್ಲಿ ವಿಫಲರಾಗಿದ್ದಾರೆ. ಕಾರ್ಪೊರೇಟರುಗಳ ಕ್ಷೇತ್ರಾಧ್ಯಯನಕ್ಕೆಂದು ನಿಯಮಬಾಹಿರ ಅಗತ್ಯಕ್ಕಿಂತ ಹೆಚ್ಚಿಗೆ ವೆಚ್ಚ ಮಾಡಿದ್ದಾರೆ. ಪೌರಸಭೆಗಳ ಲೆಕ್ಕಪತ್ರ ಮತ್ತು ಆಯವ್ಯಯ ನಿಯಮಗಳು 2006ರ ನಿಯಮ 37ರನ್ವಯ ಆಯುಕ್ತರು ಪಾವತಿಗಾಗಿ ಕಛೇರಿ ಆದೇಶವನ್ನು ನೀಡಿರುವುದಿಲ್ಲ. ಕೇವಲ ಟಿಪ್ಪಣಿಯ ಅನುಮೋದನೆ ಮೇಲೆ ಪಾವತಿಸಲಾಗಿದೆ. ಐ.ಡಿ.ಎಸ್.ಎಂ.ಟಿ ಅನುದಾನ ಸ್ವೀಕೃತಿಯಾಗಿ ಐದು ವರ್ಷಗಳು ಗತಿಸಿದ್ದರೂ ಬಳಕೆಯ ಬಗ್ಗೆ ಆಡಳಿತ ಮಂಡಳಿಯು ಗಮನಹರಿಸಿರುವುದಿಲ್ಲ ಮತ್ತು ಹಣ ಬಳಕೆ ಪ್ರಮಾಣ ಪತ್ರವನ್ನು ಸಹ ನೀಡಿರುವುದಿಲ್ಲ.
 3. ಪಾಲಿಕೆಯ ಪ್ರಮುಖ ಆದಾಯದ ಮೂಲಗಳಾದ ಡಿಸಿಬಿಗಳನ್ನು ಕಂದಾಯ ಶಾಖೆಯು ಸಂಪೂರ್ಣವಾಗಿ ನಿರ್ವಹಿಸಿಲ್ಲ. ತಾಂತ್ರಿಕ ಶಾಖೆಯ ಮುಖ್ಯಸ್ಥರು ಕಾಮಗಾರಿಗಳ ಬಿಲ್ಲುಗಳನ್ನು ಪಾವತಿಸುವಾಗ ವಿಳಂಬವಾದ ಅವಧಿಗಾಗಿ ದಂಡವನ್ನು ಕರಾರು ಪತ್ರದಲ್ಲಿ ನಮೂದಿಸಿದಂತೆ ಕಟಾವಣೆ ಮಾಡಿಕೊಂಡಿರುವುದಿಲ್ಲ.

7.27 ಹುಬ್ಬಳ್ಳಿ- ಧಾರವಾಡ ಮಹಾನಗರ ಪಾಲಿಕೆ 2012-13ನೇ ಸಾಲಿನ ಲೆಕ್ಕ ಪರಿಶೋಧನೆಯಲ್ಲಿ ಕಂಡು ಬಂದ ನ್ಯೂನತೆಗಳು.

1. ಪಾಲಿಕೆಯ ವಿವಿಧ ಪಾವತಿ ಬಿಲ್ಲುಗಳು ವಸೂಲಿಸಿದ ಶಾಸನಬದ್ಧ ಕಟಾವಣೆಗಳನ್ನು ಸರ್ಕಾರಕ್ಕೆ ಕಂದಾಯ ಮಾಡಿದ ಬಗ್ಗೆ ದಾಖಲೆ ಒದಗಿಸದಿರುವುದಿಲ್ಲ.
2. ಕಾಮಗಾರಿ ಬಿಲ್ಲುಗಳಿಗೆ / ವಿವಿಧ ಸರಬರಾಜು ಬಿಲ್ಲುಗಳಿಗೆ ಸಂಬಂಧಿಸಿದಂತೆ ಟೆಂಡರ್ ಪ್ರಕಟಣೆ, ಅನುಮೋದನೆ, ಕಾರ್ಯಾದೇಶ, ಒಪ್ಪಂದ, ಪತ್ರಗಳನ್ನು ಪರಿಶೀಲನೆಗೆ ಒದಗಿಸಿರುವುದಿಲ್ಲ.
3. ವಿಚಾರಣೆ ಪತ್ರಗಳಿಗೆ ಆಧಾರವಾಗಿ ಅವಶ್ಯಕ ಕಡತ/ದಾಖಲೆಗಳನ್ನು ಒದಗಿಸಿರುವುದಿಲ್ಲ.
4. ಪಾಲಿಕೆಯ ಸ್ಥಿರಾಸ್ತಿ ಮತ್ತು ಚರಾಸ್ತಿಗಳ ವಹಿ ನಿರ್ವಹಿಸಿರುವುದಿಲ್ಲ.
5. ಪಾಲಿಕೆಯಲ್ಲಿ ವಿವಿಧ ಶೀರ್ಷಿಕೆಗಳಿಗೆ ನಿರ್ವಹಿಸಿದ ಬ್ಯಾಂಕ್ ಖಾತೆಗಳ ಅಂತಿಮ ಶಿಲ್ಕು ಸಮನ್ವಯಗೊಳಿಸಿರುವುದಿಲ್ಲ.
6. ನಿರ್ವಹಣೆ ಅವಧಿ ಮುಕ್ತಾಯಗೊಂಡ ಭದ್ರತಾ ಠೇವಣಿ ಮೊತ್ತವನ್ನು ಮುಟ್ಟುಗೋಲು ಹಾಕಿಕೊಂಡಿರುವುದಿಲ್ಲ.
7. ಮಂಜೂರಾತಿ ಇಲ್ಲದ ಹುದ್ದೆಗಳ ಸೃಷ್ಟಿ ಮತ್ತು ನಿಯೋಜನೆ ಕ್ರಮ ಮುಂದುವರಿಸಲಾಗಿದೆ.
8. ಪರಿಷ್ಕೃತ ಜಾಹೀರಾತು ತೆರಿಗೆಗಳನ್ವಯ ತೆರಿಗೆ ವಸೂಲಿ ಮಾಡದೇ ಪಾಲಿಕೆಗೆ ನಷ್ಟ ಮಾಡಿರುವುದು
9. ಕಟ್ಟಡ ಪರವಾನಗಿ ಪ್ರಸ್ತಾವನೆಯ ಅಂದಾಜು ಪತ್ರಿಕೆಗಳಲ್ಲಿ ಏಕರೀತಿಯ ಲಂಸಂ (Lump sum) ಅವಕಾಶ ಮಾಡಿರುವುದಿಲ್ಲ.

10. ಆಶ್ರಯ ಯೋಜನೆಯಡಿ ಸಾಲದ ಮರುಪಾವತಿ ಹಣವನ್ನು ಬ್ಯಾಂಕ್ ಖಾತೆಯಲ್ಲಿಯೇ ಇಟ್ಟಿದ್ದು, ಸರ್ಕಾರಕ್ಕೆ ಜಮೆ ಮಾಡಿರುವುದಿಲ್ಲ.
11. ಉಪಕರಣಗಳನ್ನು ಖರೀದಿಸಿರುವುದಕ್ಕೆ ಟೆಂಡರ್ ಕರೆದಿರುವುದಿಲ್ಲ.

7.28 ಮೈಸೂರು ಮಹಾನಗರ ಪಾಲಿಕೆಯ 2009-10 ಮತ್ತು 2010-11ನೇ ಸಾಲಿನ ಲೆಕ್ಕ ಪರಿಶೋಧನೆಯಲ್ಲಿ ಕಂಡು ಬಂದ ನ್ಯೂನತೆಗಳು.

ಕರ್ನಾಟಕ ಪೌರಸಭೆಗಳ ಲೆಕ್ಕಪದ್ಧತಿ ಮತ್ತು ಆಯವ್ಯಯ ನಿಯಮಗಳು 2006ರ ನಿಯಮ 44(4) ರಂತೆ ಧನಾದೇಶದ ಕೌಂಟರ್ ಫೈಲ್ ಒದಗಿಸಿಲ್ಲ.

- 1) ಕರ್ನಾಟಕ ಪೌರಸಭೆಗಳ ಲೆಕ್ಕಪದ್ಧತಿ ಮತ್ತು ಆಯವ್ಯಯ ನಿಯಮಗಳು 2006ರ ನಿಯಮ 15(2)ರಂತೆ ಕೆ.ಎಂ.ಎಫ್ ನಂ.6ರಲ್ಲಿ ವರ್ಗೀಕೃತ ಸ್ವೀಕೃತಿ ಮತ್ತು ಪಾವತಿ ವಹಿಯನ್ನು ಹಾಜರು ಪಡಿಸಿಲ್ಲ.
- 2) ಕರ್ನಾಟಕ ಪೌರಸಭೆಗಳ ಲೆಕ್ಕಪದ್ಧತಿ ಮತ್ತು ಆಯವ್ಯಯ ನಿಯಮಗಳು 2006ರ ನಿಯಮ 118ರ ಪ್ರಕಾರ ಕೆ.ಎಂ.ಎಫ್ ನಂ.70ರಂತೆ ಭದ್ರತಾ ಠೇವಣಿಯ ರಿಜಿಸ್ಟರ್‌ನ್ನು ಮತ್ತು ಇ.ಎಂ.ಡಿ ದಾಖಲಾತಿಗಳನ್ನು ನಿರ್ವಹಿಸಿಲ್ಲ.
- 3) ವಾರ್ಷಿಕ ಲೆಕ್ಕಪುಸ್ತಕದ ಮೊತ್ತಕ್ಕೂ ಮತ್ತು ಬ್ಯಾಂಕ್ ಪಾಸ್‌ಶೀಟ್‌ಗೂ ತಾಳೆಯಾಗಿರುವುದಿಲ್ಲ. ಮತ್ತು ಸ್ವೀಕೃತಿಗಿಂತ ಹೆಚ್ಚುವರಿ ವೆಚ್ಚ ಮಾಡಲಾಗಿದೆ.
- 4) ಡಿ.ಸಿ.ಬಿ ಪ್ರಕಾರ ಆಸ್ತಿ ತೆರಿಗೆಯನ್ನು ವಸೂಲಿಸಿರುವುದಿಲ್ಲ.
- 5) ಎಸ್.ಎ.ಎಸ್. ಡಿ.ಸಿ.ಬಿ ತಃಖ್ತೆಯಲ್ಲಿ 2010-11ನೇ ಸಾಲಿನ ಅಂತಿಮ ಶಿಲ್ಕನ್ನು 2011-12ನೇ ಸಾಲಿನಲ್ಲಿ ಆರಂಭ ಶಿಲ್ಕಾಗಿ ತೆಗೆದುಕೊಂಡಿರುವುದಿಲ್ಲ.
- 6) ಚೆಕ್ ಮೊತ್ತಗಳಿಗೆ ಸಂಬಂಧಿಸಿದಂತೆ ಲೆಕ್ಕ ಸಮನ್ವಯ ಮಾಡಿರುವುದಿಲ್ಲ.
- 7) ಎಸ್.ಎ.ಎಸ್ ಕರ ವಸೂಲಿಗೆ ಸಂಬಂಧಿಸಿದಂತೆ ದಿನವಹಿಯನ್ನು ನಿಗದಿತ ನಮೂನೆಯಲ್ಲಿ ನಿರ್ವಹಿಸಿರುವುದಿಲ್ಲ.
- 8) ಖಾತೆ ವರ್ಗಾವಣೆ ಶುಲ್ಕ ಮತ್ತು ಇತರೆ ಶುಲ್ಕ ವಸೂಲಾತಿಗೆ ಸಂಬಂಧಿಸಿದಂತೆ ದಿನವಹಿ ನಿರ್ವಹಿಸಿರುವುದಿಲ್ಲ.
- 9) ಕಂದಾಯ ಪರಿಶೀಲಕರು ಪಡೆದಿರುವ ಎ.ಆರ್.ವಿ/ಎಸ್.ಎ.ಎಸ್ ಗೆ ಸಂಬಂಧಿಸಿದ ರಶೀದಿ ಪುಸ್ತಕಗಳನ್ನು ಲೆಕ್ಕ ಪರಿಶೋಧನೆಗೆ ಹಾಜರು ಪಡಿಸಿರುವುದಿಲ್ಲ.
- 10) ವಲಯ ಕಛೇರಿ 2ರಲ್ಲಿ ಎಸ್.ಎ.ಎಸ್ ಕರ ವಸೂಲಿಗೆ ಸಂಬಂಧಿಸಿದ ದಾಖಲೆಗಳನ್ನು ಹಾಜರು ಪಡಿಸಿರುವುದಿಲ್ಲ.
- 11) ವಲಯ ಕಛೇರಿ 9ರಲ್ಲಿ ದಾಖಲೆಗಳನ್ನು ಹಾಜರು ಪಡಿಸಿರುವುದಿಲ್ಲ.
- 12) ಕರ್ನಾಟಕ ಪೌರಸಭೆಗಳ ಲೆಕ್ಕಪದ್ಧತಿ ಮತ್ತು ಆಯವ್ಯಯ ನಿಯಮಗಳು 2006ರ ನಿಯಮ 87(1)ರಂತೆ ಕೆ.ಎಂ.ಎಫ್ ನಂ.44, 44(ಎ), 45ರಲ್ಲಿ ಸ್ಥಿರಾಸ್ತಿಗಳ ವಹಿಯನ್ನು ಲೆಕ್ಕ ತಪಾಸಣೆಗೆ ಹಾಜರು ಪಡಿಸಿರುವುದಿಲ್ಲ.

- 13) ಉದ್ದಿಮೆ ರಹದಾರಿ ಶುಲ್ಕ ವಸೂಲಾತಿಗೆ ಸಂಬಂಧಿಸಿದ ದಿನವಹಿ ನಿರ್ವಹಿಸಿರುವುದಿಲ್ಲ. ಉದ್ದಿಮೆ ರಹದಾರಿಯ ರಶೀದಿ ಪುಸ್ತಕ ಹಾಜರು ಪಡಿಸಿರುವುದಿಲ್ಲ.
- 14) ಜನನ-ಮರಣ, ಪ್ರಮಾಣ ಪತ್ರಗಳ ಶುಲ್ಕ ವಸೂಲಾತಿಗೆ ಸಂಬಂಧಿಸಿದಂತೆ ದಿನವಹಿಯನ್ನು ಮತ್ತು ದಾಸ್ತಾನು ವಹಿಯನ್ನು ನಿರ್ವಹಿಸಿ ಹಾಜರು ಪಡಿಸಿರುವುದಿಲ್ಲ.
- 15) ಕಟ್ಟಡ ಪರವಾನಗಿ ಕಡತಗಳನ್ನು ಸರಿಯಾದ ಕ್ರಮದಲ್ಲಿ ನಿರ್ವಹಿಸಿರುವುದಿಲ್ಲ.
- 16) ಗುತ್ತಿಗೆದಾರರ ಬಿಲ್ಲುಗಳಲ್ಲಿ ಕ್ಷೇಮಾಭಿವೃದ್ಧಿ ನಿಧಿ ಕಡಿಮೆ ಕಟಾಯಿಸಿರುವುದು ಕಂಡು ಬಂದಿರುತ್ತದೆ.
- 17) ಕರ್ನಾಟಕ ಲೋಕೋಪಯೋಗಿ ಇಲಾಖಾ ಸಂಹಿತೆ ಅಧ್ಯಾಯ 7 ಕಂಡಿಕೆ:382-388ರಂತೆ ಉಗ್ರಾಣ ಸಾಮಗ್ರಿಗಳ ಭೌತಿಕ ಪರೀಕ್ಷಣೆ ಮಾಡಿರುವುದಿಲ್ಲ.
- 18) ಕರ್ನಾಟಕ ಪೌರಸಭೆಗಳ ಲೆಕ್ಕಪದ್ಧತಿ ಮತ್ತು ಆಯವ್ಯಯ ನಿಯಮಗಳು 2006, ಅಧ್ಯಾಯ 8 ನಿಯಮ 53(1)(ಬಿ), ನಲ್ಲಿ ತಿಳಿಸಿರುವಂತೆ ಕೆ.ಎಂ.ಎಫ್ ನಂ.25ರಲ್ಲಿ ನೀರು ಸರಬರಾಜು ಮತ್ತು ಒಳಚರಂಡಿ ಶುಲ್ಕಕ್ಕೆ ಸಂಬಂಧಿಸಿದಂತೆ ವಿಶೇಷ ಬೇಡಿಕೆ, ವಸೂಲಿ, ಮತ್ತು ಬಾಕಿಗಳ ವಹಿ ನಿರ್ವಹಿಸಿರುವುದಿಲ್ಲ.


8. ಸಾಮಾನ್ಯ ಅಭಿಪ್ರಾಯ.

1. ಲೆಕ್ಕಪತ್ರ ನಿರ್ವಹಣೆಯಲ್ಲಿ ಸುಧಾರಣೆ ಅಗತ್ಯವಿದೆ. ಲೆಕ್ಕಪತ್ರಗಳನ್ನು ದ್ವಿಮೂಂದು ಸಂಚಯಿತ ಲೆಕ್ಕ ಪದ್ಧತಿ (Double Entry Accrual Accounting System)ಯನ್ನು ಮಹಾನಗರ ಪಾಲಿಕೆಗಳು ಪೂರ್ಣವಾಗಿ ಅಳವಡಿಸಿಕೊಳ್ಳಬೇಕಾಗಿದೆ.
2. ಮಹಾನಗರ ಪಾಲಿಕೆಗಳು ಎಲ್ಲಾ ಸ್ಥಿರಾಸ್ತಿಗಳನ್ನು ನಿಗದಿತ ನಮೂನೆಯ ವಹಿಯಲ್ಲಿ ದಾಖಲಿಸಿ, ನಿರ್ವಹಿಸಿ, ಪರಭಾರೆ/ಅತಿಕ್ರಮಣ ಆಗದಂತೆ ರಕ್ಷಿಸಿಕೊಳ್ಳಬೇಕಾಗಿರುತ್ತದೆ.
3. ಗುತ್ತಿಗೆ/ಬಾಡಿಗೆಗೆ ನೀಡಲಾಗಿರುವ ಆಸ್ತಿಗಳು ಅಂದರೆ ವಾಣಿಜ್ಯ ಸಂಕೀರ್ಣಗಳು/ ಕಟ್ಟಡಗಳು/ಜಮೀನುಗಳು ಹಾಗೂ ಇನ್ನಿತರ ಯಾವುದೇ ಮಹಾನಗರ ಪಾಲಿಕೆಗಳ ಆಸ್ತಿಗಳು/ಸ್ವತ್ತುಗಳಿಂದ ಬರುವ ಆದಾಯವನ್ನು ಕಾಲಕಾಲಕ್ಕೆ ಚಾಲ್ತಿಯಲ್ಲಿರುವ ದರಗಳಂತೆ ಪರಿಷ್ಕರಿಸಿ ಮತ್ತು ಪಾಲಿಕೆಗಳ ಆದಾಯವನ್ನು ವೃದ್ಧಿಸಿಕೊಳ್ಳುವ ಪರಿಣಾಮಕಾರಿ ವ್ಯವಸ್ಥೆಯನ್ನು ಅಳವಡಿಸಿಕೊಳ್ಳಬೇಕು.
4. ಲೆಕ್ಕಪರಿಶೋಧನಾ ವರದಿಗಳಿಗೆ ಮಹಾನಗರ ಪಾಲಿಕೆಗಳ ಪ್ರತಿಕ್ರಿಯೆಯು ತೃಪ್ತಿಕರವಾಗಿರುವುದಿಲ್ಲ. ಮಹಾನಗರ ಪಾಲಿಕೆಗಳು ಲೆಕ್ಕಪರಿಶೋಧನಾ ವರದಿಯ ಕಂಡಿಕೆಗಳನ್ನು ಇತ್ಯರ್ಥಮಾಡಿಕೊಳ್ಳದೇ ಇರುವುದರಿಂದ ಆಕ್ಷೇಪಿತ ಹಾಗೂ ವಸೂಲಾತಿ ಮೊಬಲಗು ಹೆಚ್ಚಾಗುತ್ತಿದೆ. ಕಾಲಕ್ರಮೇಣ ಇದಕ್ಕೆ ಜವಾಬ್ದಾರರಾದ ವ್ಯಕ್ತಿಗಳು ನಿವೃತ್ತಿಹೊಂದಬಹುದು, ಕಡತಗಳು ಕಾಣೆಯಾಗಬಹುದು. ಈ ರೀತಿಯ ಲೋಪಗಳಿಗೆ ಜವಾಬ್ದಾರರಾದ ವ್ಯಕ್ತಿಗಳಿಂದ ದುರುಪಯೋಗಪಡಿಸಿಕೊಂಡ ಮೊಬಲಗನ್ನು ವಸೂಲಿ ಮಾಡಲು ಬಹಳ ಕಷ್ಟಕರವಾಗುತ್ತದೆ.

ಆದ್ದರಿಂದ ಹಿಂದಿನ ಅವಧಿಯ ಲೆಕ್ಕಪರಿಶೋಧನಾ ವರದಿಗಳಲ್ಲಿನ ಆಕ್ಷೇಪಣೆ/ವಸೂಲಾತಿ ಕಂಡಿಕೆಗಳನ್ನು ಇತ್ಯರ್ಥಪಡಿಸಲು ಆಡಳಿತ ಇಲಾಖೆಯು ಆದ್ಯತೆ ನೀಡಬೇಕಿರುತ್ತದೆ.

5. ಮಹಾನಗರ ಪಾಲಿಕೆಗಳು ಕಂದಾಯ ವಸೂಲಿಯ ಡಿಸಿಬಿ ರಿಜಿಸ್ಟ್ರನ್ನು ವಾರ್ಡ್‌ವಾರು ನಿರ್ವಹಿಸಿ, ಕರ ವಿಧಿಸಬೇಕಾದ ಆಸ್ತಿಗಳ ಖಾತಾ/ವಹಿಗಳ ಅನುಸಾರ ನಿರ್ವಹಿಸುವ ಅವಶ್ಯಕತೆ ಇದೆ.

ಮಹಾನಗರ ಪಾಲಿಕೆಗಳಲ್ಲಿ, ವಿಶೇಷವಾಗಿ ಬೃಹತ್ ಬೆಂಗಳೂರು ಮಹಾನಗರ ಪಾಲಿಕೆಯಲ್ಲಿ ಹಣಕಾಸಿನ ವ್ಯವಹಾರದ ಆಂತರಿಕ ನಿಯಂತ್ರಣ ವ್ಯವಸ್ಥೆ ಪರಿಣಾಮಕಾರಿಯಾಗಿ ಕಾರ್ಯ ನಿರ್ವಹಿಸುತ್ತಿಲ್ಲವೆಂದು ಅಭಿಪ್ರಾಯಪಡಲಾಗಿದೆ.


(ನಂದಕುಮಾರ್. ಕೆ)
ಪ್ರಧಾನ ನಿರ್ದೇಶಕರು,
ಕರ್ನಾಟಕ ರಾಜ್ಯ ಲೆಕ್ಕಪರಿಶೋಧನೆ
ಮತ್ತು ಲೆಕ್ಕಪತ್ರ ಇಲಾಖೆ.

ಬೆಂಗಳೂರು

ದಿನಾಂಕ: 24/05/2017

olc

19/7

ಕ್ರ. ಸಂ.	ಪಲ್ಲೆಯ ಹೆಸರು	ಸಂಖ್ಯೆ	ಸಂಖ್ಯೆಯ ಹೆಸರು	ಲಕ್ಷ ಕೋಟಿ								ಇತರ ಕೋಟಿ								ಒಟ್ಟು ಕೋಟಿ			
				0.1-4-2012 ಪ್ರಾರಂಭ ವರ್ಷ	ವರ್ಷದ ವಸೂಲಿ	ಒಟ್ಟು ಬೇರಣಿ	ವರ್ಷದ ವಸೂಲಿ	0.1-3-2013 ವಸೂಲಿ ನಷ್ಟ	0.1-4-2012 ಪ್ರಾರಂಭ ವರ್ಷ	ವರ್ಷದ ವಸೂಲಿ	ಒಟ್ಟು ಬೇರಣಿ	ವರ್ಷದ ವಸೂಲಿ	0.1-3-2013 ವಸೂಲಿ ನಷ್ಟ	0.1-4-2012 ಪ್ರಾರಂಭ ವರ್ಷ	ವರ್ಷದ ವಸೂಲಿ	ಒಟ್ಟು ಬೇರಣಿ	ವರ್ಷದ ವಸೂಲಿ	0.1-3-2013 ವಸೂಲಿ ನಷ್ಟ	0.1-4-2012 ಪ್ರಾರಂಭ ವರ್ಷ	ವರ್ಷದ ವಸೂಲಿ	ಒಟ್ಟು ಬೇರಣಿ		
1	2	3	4	5	6	7	8	9	10	11	12	13	14	15	16	17	18	19					
				90.25	0	90.25	80.81	9.44	0	0	0	0	0	0	90.25	0	90.25	80.81	9.44				
	(A) ಪಟ್ಟಣ ಪಂಚಾಯತ್		ಹೊಸಪೇಟೆ	31.64	0	31.64	0	31.64	0	0	0	0	0	0	31.64	0	31.64	0	0	31.64			
			ಮಂಗಳೂರು	2.02	27.76	29.78	26.4	3.38	0.00	0.00	0.00	0.00	0.00	0.00	27.76	29.78	26.4	26.4	3.38				
			ಒಟ್ಟು ಮೊತ್ತ	244.59	585.60	830.19	649.60	180.59	0.00	0.00	0.00	0.00	0.00	0.00	244.59	830.19	649.60	649.60	180.59				
10	ಬಾವನಾಪುರ	ನಗರಪಟ್ಟಣ	ಬಾವನಾಪುರ	0	0	0	0	0	0	0	0	0	0	0	0	0	0	0	0	0.00			
			ಕೊಳ್ಳೇಗಾಲ	0	212.62	212.62	169.61	43.01	0	1.12	1.12	0.81	0.31	0	213.74	213.74	170.42	170.42	43.32				
			ಗುಂಡ್ಲುಪೇಟೆ	13.68	0	13.68	0	13.68	0.75	0	0.75	0	0.75	0	14.43	0	14.43	0	14.43				
			ಹಸೂರು	0.18	10	10.18	8.7	1.48	1.6	0	1.6	0	0	1.6	1.78	10	11.78	8.7	3.08				
			ಯಳಂದೂರು	3.09	4.1	7.19	6.94	0.25	0	0	0	0	0	0	3.09	4.1	7.19	6.94	0.25				
			ಒಟ್ಟು ಮೊತ್ತ	16.95	226.72	243.67	185.25	58.42	2.35	1.12	3.47	0.81	2.66	19.30	227.84	247.14	186.06	186.06	61.08				
11	ಬಾವನಾಪುರ	(ಎ) ನಗರಪಟ್ಟಣ	ಹರಪರ	8.49	104	112.49	103.41	9.08	5.95	16.88	22.83	18.27	4.56	14.44	120.88	135.32	121.68	13.64					
		(ಆ) ಪಂಚಾಯತ್	ಹರಪರಹಳ್ಳಿ	5.37	38	43.37	34.93	8.44	5.81	14.34	20.15	17.36	2.79	11.18	52.34	63.52	52.29	11.23					
		(ಆ) ಪಟ್ಟಣ ಪಂಚಾಯತ್	ಬಾಗೇದೂರು	11.09	29.56	40.65	29.36	11.29	1.35	13.23	14.58	12.2	2.38	12.44	42.79	55.23	41.56	13.67					
			ಹೊನ್ನಾವಳಿ	0.11	19	19.11	16.97	2.14	1.89	13.48	15.37	12.9	2.47	2	32.48	34.48	29.87	4.61					
			ಪನ್ನಿಣಿ	1.47	13.25	14.72	13.25	1.47	1.14	13.78	14.92	11.23	3.69	2.61	27.03	29.64	24.48	5.16					
			ಒಟ್ಟು ಮೊತ್ತ	26.53	203.81	230.34	197.92	32.42	16.14	71.71	87.85	71.96	15.89	42.67	275.52	318.19	269.88	48.31					
12	ಛಾರಣ	(ಆ) ಪಂಚಾಯತ್-2	1 ಲಚ್ಚೇರಿ- 2 ಸವಲಸರಂ/ navalagund 1 ಲಾಪುರ/ Aluvav	1835149	311866	2147015	2135042	11973	311866	97780	409646	97690	311956	2147015	409646	2556661	2232732	323929					
			2 ಸವಲಸರಂ/ Kundagol 3 ಕಂಪುಳು/ Kalaghatagi	0	2095000	2095000	2095000	0	2790310	324765	603775	2790310	324765	2790310	2419765	2698775	2374010	324765					
		(ಆ) ಪಟ್ಟಣ ಪಂಚಾಯತ್-3	2 ಸವಲಸರಂ/ Kundagol 3 ಕಂಪುಳು/ Kalaghatagi	855215	1271000	2126215	1355368	770847	522632	258925	781557	217825	563732	1377847	1529925	2907772	1573193	1394579					
			ಸಮಗ್ರ ಒಟ್ಟು	4155840	6492466	10648306	8255911	2392395	1175304	948595	2123899	800986	1322913	5331144	7441061	12772205	9056897	3715308					

ಕ್ರ. ಸಂ.	ಜಿಲ್ಲೆಯ ಹೆಸರು	ಸಂಸ್ಥೆ	ಸಂಸ್ಥೆಯ ಹೆಸರು	೧೯೯೬-೧೯೯೭								೧೯೯೭-೧೯೯೮								ಒಟ್ಟು ಒಟ್ಟು			
				೦೧-೦೪-೧೯೯೬ ಪ್ರಾರಂಭಿಕ ಒಟ್ಟು	ವರ್ಷದ ಒಟ್ಟು	ಒಟ್ಟು ಬೆಲೆ	ವರ್ಷದ ಒಟ್ಟು	೦೪-೧೯೯೭ ಪ್ರಾರಂಭಿಕ ಒಟ್ಟು	ವರ್ಷದ ಒಟ್ಟು	ಒಟ್ಟು ಬೆಲೆ	ವರ್ಷದ ಒಟ್ಟು	೦೪-೧೯೯೭ ಪ್ರಾರಂಭಿಕ ಒಟ್ಟು	ವರ್ಷದ ಒಟ್ಟು	ಒಟ್ಟು ಬೆಲೆ	ವರ್ಷದ ಒಟ್ಟು	೦೪-೧೯೯೭ ಪ್ರಾರಂಭಿಕ ಒಟ್ಟು	ವರ್ಷದ ಒಟ್ಟು	ಒಟ್ಟು ಬೆಲೆ	ವರ್ಷದ ಒಟ್ಟು	೦೪-೧೯೯೭ ಪ್ರಾರಂಭಿಕ ಒಟ್ಟು	ವರ್ಷದ ಒಟ್ಟು	ಒಟ್ಟು ಬೆಲೆ	ಒಟ್ಟು ಬೆಲೆ
1	2	3	4	5	6	7	8	9	10	11	12	13	14	15	16	17	18	19					
			ಒಟ್ಟು	೯೮೭೬೫	೮೭೬೫೪	೭೬೫೪೩	೬೫೪೩೨	೫೪೩೨೧	೪೩೨೧೦	೩೨೧೦೯	೨೧೦೯೮	೧೦೯೮೭	೦೯೮೭೬	೦೮೭೬೫	೦೭೬೫೪	೦೬೫೪೩	೦೫೪೩೨	೦೪೩೨೧	೦೩೨೧೦				
			ಒಟ್ಟು	೫೪೩೨೧	೪೩೨೧೦	೩೨೧೦೯	೨೧೦೯೮	೧೦೯೮೭	೦೯೮೭೬	೦೮೭೬೫	೦೭೬೫೪	೦೬೫೪೩	೦೫೪೩೨	೦೪೩೨೧	೦೩೨೧೦	೦೨೧೦೯	೦೧೦೯೮	೦೦೯೮೭	೦೦೮೭೬				
24	ರಾಯಚೂರು	(ಆ) ಕುರಿಯೆ	ಕುರಿಯೆ	೭೫೫೫	೭೫೫೫	೭೫೫೫	೭೫೫೫	೭೫೫೫	೭೫೫೫	೭೫೫೫	೭೫೫೫	೭೫೫೫	೭೫೫೫	೭೫೫೫	೭೫೫೫	೭೫೫೫	೭೫೫೫	೭೫೫೫	೭೫೫೫				
			ಒಟ್ಟು	೭೫೫೫	೭೫೫೫	೭೫೫೫	೭೫೫೫	೭೫೫೫	೭೫೫೫	೭೫೫೫	೭೫೫೫	೭೫೫೫	೭೫೫೫	೭೫೫೫	೭೫೫೫	೭೫೫೫	೭೫೫೫	೭೫೫೫	೭೫೫೫				
25	ರಾಮನಗರ	(ಆ) ಬೆಂಗಳೂರು	ಬೆಂಗಳೂರು	೧೨೩೪	೧೨೩೪	೧೨೩೪	೧೨೩೪	೧೨೩೪	೧೨೩೪	೧೨೩೪	೧೨೩೪	೧೨೩೪	೧೨೩೪	೧೨೩೪	೧೨೩೪	೧೨೩೪	೧೨೩೪	೧೨೩೪	೧೨೩೪				
			ಒಟ್ಟು	೧೨೩೪	೧೨೩೪	೧೨೩೪	೧೨೩೪	೧೨೩೪	೧೨೩೪	೧೨೩೪	೧೨೩೪	೧೨೩೪	೧೨೩೪	೧೨೩೪	೧೨೩೪	೧೨೩೪	೧೨೩೪	೧೨೩೪	೧೨೩೪				
26	ತಿಪ್ಪಣ್ಣಿ	(ಆ) ಬೆಂಗಳೂರು	ಬೆಂಗಳೂರು	೨೩೪೫	೨೩೪೫	೨೩೪೫	೨೩೪೫	೨೩೪೫	೨೩೪೫	೨೩೪೫	೨೩೪೫	೨೩೪೫	೨೩೪೫	೨೩೪೫	೨೩೪೫	೨೩೪೫	೨೩೪೫	೨೩೪೫	೨೩೪೫				
			ಒಟ್ಟು	೨೩೪೫	೨೩೪೫	೨೩೪೫	೨೩೪೫	೨೩೪೫	೨೩೪೫	೨೩೪೫	೨೩೪೫	೨೩೪೫	೨೩೪೫	೨೩೪೫	೨೩೪೫	೨೩೪೫	೨೩೪೫	೨೩೪೫	೨೩೪೫				
27	ಬಿಳಿಗಲ್	(ಆ) ಬೆಂಗಳೂರು	ಬೆಂಗಳೂರು	೩೪೫೬	೩೪೫೬	೩೪೫೬	೩೪೫೬	೩೪೫೬	೩೪೫೬	೩೪೫೬	೩೪೫೬	೩೪೫೬	೩೪೫೬	೩೪೫೬	೩೪೫೬	೩೪೫೬	೩೪೫೬	೩೪೫೬	೩೪೫೬				
			ಒಟ್ಟು	೩೪೫೬	೩೪೫೬	೩೪೫೬	೩೪೫೬	೩೪೫೬	೩೪೫೬	೩೪೫೬	೩೪೫೬	೩೪೫೬	೩೪೫೬	೩೪೫೬	೩೪೫೬	೩೪೫೬	೩೪೫೬	೩೪೫೬	೩೪೫೬				

ಅನುಬಂಧ - 10 (ಕೂಡೆ ಕಡತ: 7.3)
2012-13ರಲ್ಲಿ ಮಾಡಿದ ನಿಧಿ ಹಂಚಿಕೆ ಸಂಖ್ಯೆ 23ರಂತೆ ಬಿಡುಗಡೆ ಮಾಡಿದ ಮೊತ್ತಗಳು

ಕ್ರ. ಸಂ.	ಸರ್ಕಾರಿ ಸಂಸ್ಥೆ	ಸಂಸ್ಥೆಯ ವಿವರ	(2) ಬಿಡುಗಡೆ ಮಾಡಿದ ಮೊತ್ತಗಳು												ಒಟ್ಟು ಮೊತ್ತ	ವಿಳಂಬವಾಗಿರುವ ಮೊತ್ತ	ಒಟ್ಟು ಮೊತ್ತ							
			ಮಾರ್ಚ್ 31 ರವರೆಗೆ						ಏಪ್ರಿಲ್ 30 ರವರೆಗೆ															
			ಒ.1-2012 ಉಪಸಂಹಿತೆ	ಒ.2-2012 ಉಪಸಂಹಿತೆ	ಒ.3-2012 ಉಪಸಂಹಿತೆ	ಒ.4-2012 ಉಪಸಂಹಿತೆ	ಒ.5-2012 ಉಪಸಂಹಿತೆ	ಒ.6-2012 ಉಪಸಂಹಿತೆ	ಒ.1-2012 ಉಪಸಂಹಿತೆ	ಒ.2-2012 ಉಪಸಂಹಿತೆ	ಒ.3-2012 ಉಪಸಂಹಿತೆ	ಒ.4-2012 ಉಪಸಂಹಿತೆ	ಒ.5-2012 ಉಪಸಂಹಿತೆ	ಒ.6-2012 ಉಪಸಂಹಿತೆ										
1	2	3	4	5	6	7	8	9	10	11	12	13	14	15	16	17	18	19	20	21	22	23	24	
1		2	3	4	5	6	7	8	9	10	11	12	13	14	15	16	17	18	19	20	21	22	23	24
1	2	3	4	5	6	7	8	9	10	11	12	13	14	15	16	17	18	19	20	21	22	23	24	
1	ಬಿಡುಗಡೆ	ಒಟ್ಟು ಮೊತ್ತ	ಒಟ್ಟು ಮೊತ್ತ	ಒಟ್ಟು ಮೊತ್ತ	ಒಟ್ಟು ಮೊತ್ತ	ಒಟ್ಟು ಮೊತ್ತ	ಒಟ್ಟು ಮೊತ್ತ	ಒಟ್ಟು ಮೊತ್ತ	ಒಟ್ಟು ಮೊತ್ತ	ಒಟ್ಟು ಮೊತ್ತ	ಒಟ್ಟು ಮೊತ್ತ	ಒಟ್ಟು ಮೊತ್ತ	ಒಟ್ಟು ಮೊತ್ತ	ಒಟ್ಟು ಮೊತ್ತ	ಒಟ್ಟು ಮೊತ್ತ	ಒಟ್ಟು ಮೊತ್ತ	ಒಟ್ಟು ಮೊತ್ತ	ಒಟ್ಟು ಮೊತ್ತ	ಒಟ್ಟು ಮೊತ್ತ	ಒಟ್ಟು ಮೊತ್ತ	ಒಟ್ಟು ಮೊತ್ತ	ಒಟ್ಟು ಮೊತ್ತ	ಒಟ್ಟು ಮೊತ್ತ	
1	ಬಿಡುಗಡೆ	ಒಟ್ಟು ಮೊತ್ತ	ಒಟ್ಟು ಮೊತ್ತ	ಒಟ್ಟು ಮೊತ್ತ	ಒಟ್ಟು ಮೊತ್ತ	ಒಟ್ಟು ಮೊತ್ತ	ಒಟ್ಟು ಮೊತ್ತ	ಒಟ್ಟು ಮೊತ್ತ	ಒಟ್ಟು ಮೊತ್ತ	ಒಟ್ಟು ಮೊತ್ತ	ಒಟ್ಟು ಮೊತ್ತ	ಒಟ್ಟು ಮೊತ್ತ	ಒಟ್ಟು ಮೊತ್ತ	ಒಟ್ಟು ಮೊತ್ತ	ಒಟ್ಟು ಮೊತ್ತ	ಒಟ್ಟು ಮೊತ್ತ	ಒಟ್ಟು ಮೊತ್ತ	ಒಟ್ಟು ಮೊತ್ತ	ಒಟ್ಟು ಮೊತ್ತ	ಒಟ್ಟು ಮೊತ್ತ	ಒಟ್ಟು ಮೊತ್ತ	ಒಟ್ಟು ಮೊತ್ತ	ಒಟ್ಟು ಮೊತ್ತ	
1	ಬಿಡುಗಡೆ	ಒಟ್ಟು ಮೊತ್ತ	ಒಟ್ಟು ಮೊತ್ತ	ಒಟ್ಟು ಮೊತ್ತ	ಒಟ್ಟು ಮೊತ್ತ	ಒಟ್ಟು ಮೊತ್ತ	ಒಟ್ಟು ಮೊತ್ತ	ಒಟ್ಟು ಮೊತ್ತ	ಒಟ್ಟು ಮೊತ್ತ	ಒಟ್ಟು ಮೊತ್ತ	ಒಟ್ಟು ಮೊತ್ತ	ಒಟ್ಟು ಮೊತ್ತ	ಒಟ್ಟು ಮೊತ್ತ	ಒಟ್ಟು ಮೊತ್ತ	ಒಟ್ಟು ಮೊತ್ತ	ಒಟ್ಟು ಮೊತ್ತ	ಒಟ್ಟು ಮೊತ್ತ	ಒಟ್ಟು ಮೊತ್ತ	ಒಟ್ಟು ಮೊತ್ತ	ಒಟ್ಟು ಮೊತ್ತ	ಒಟ್ಟು ಮೊತ್ತ	ಒಟ್ಟು ಮೊತ್ತ	ಒಟ್ಟು ಮೊತ್ತ	

ಅನುಬಂಧ-2 (ಕಂಡಿಕೆ ಸಂಖ್ಯೆ-2.5)

2012-13ನೇ ಸಾಲಿನಂತಹವರಿಗಿನ ಲೆಕ್ಕಪತ್ರಗಳ ಲೆಕ್ಕಪರಿಶೋಧನೆಯಾದ ನಗರಸಭೆ, ಪುರಸಭೆ, ಪಟ್ಟಣ ಪಂಚಾಯತಿ, ಅಧಿಸೂಚಿತ ಪ್ರದೇಶ ಸಮಿತಿಯ ಸ್ವೀಕೃತಿ ಮತ್ತು ವೆಚ್ಚಗಳ ಸಂಸ್ಥೆವಾರು ವಿವರಣಾ ಪಟ್ಟಿ

(ರೂ. ಲಕ್ಷಗಳಲ್ಲಿ)

ಕ್ರ. ಸಂ.	ಜಿಲ್ಲೆಯ ಹೆಸರು	ಸಂಸ್ಥೆ	ಸಂಸ್ಥೆಯ ಹೆಸರು	ಪ್ರಾರಂಭಿಕ ತಿಳುವಳಿಕೆ 01-04-2012 ರಲ್ಲಿದ್ದಂತೆ	ವರದಿ ವರ್ಷದ ಜಮಗಲು	ಒಟ್ಟು (5+6)	ವರದಿ ವರ್ಷದಲ್ಲಿ ಆದ ವೆಚ್ಚ	ಅಂತಿಮ ತಿಳುವಳಿಕೆ 31-03-2013 ರಲ್ಲಿದ್ದಂತೆ (7-8)
1	2	3	4	5	6	7	8	9
1	ಬೆಂಗಳೂರು	ನಗರಸಭೆ	ದೊಡ್ಡಬಳ್ಳಾಪುರ	793.06	1740.66	2533.72	1541.80	991.92
		ಪುರಸಭೆ	ಆನೇಕಲ್	807.57	1140.63	1948.21	1059.70	888.50
			ದೇವನಹಳ್ಳಿ	685.05	971.12	1656.17	798.09	858.08
			ಹೊಸಕೋಟೆ	1108.37	1222.36	2330.73	1530.77	799.96
			ನೆಲಮಂಗಲ	686.31	1372.58	2058.89	1341.54	717.35
			ವಿಜಯಪುರ	599.58	1035.46	1635.03	1160.13	474.91
			ಒಟ್ಟು ಮೊತ್ತ	4679.94	7482.81	12162.75	7432.03	4730.73
2	ಬಾಗಲಕೋಟೆ	ನಗರಸಭೆ	ಬಾಗಲಕೋಟೆ	1668.20	2922.40	4590.60	2621.75	1968.85
			ಇಲಕಲ್ಲ	1308.71	1877.68	3186.39	1776.84	1409.55
			ಜಮಖಂಡಿ	779.67	1708.01	2487.68	1464.50	1023.18
			ರಬಕವಿ-ಬನಹಟ್ಟಿ	942.86	2001.37	2944.23	1601.56	1342.67
		ಪುರಸಭೆ	ಬದಾಮಿ	643.58	1112.08	1755.66	1102.95	652.71
			ಗುಳೇದಗುಡ್ಡ	773.46	790.68	1564.14	721.11	843.03
			ಮಹಾಲಿಂಗಪುರ	421.67	1147.92	1569.59	1095.38	474.21
			ಮುಧೋಳ	514.43	1616.26	2130.69	1545.58	585.11
			ತೇರದಾಳ	428.69	695.81	1124.50	748.14	376.36
		ಪಟ್ಟಣ ಪಂಚಾಯತಿ	ಬೀಳಗಿ	585.56	665.84	1251.40	698.78	552.62
			ಹುನಗುಂದ	537.90	594.92	1132.82	772.09	360.73
			ಕೆರೂರ	509.21	545.24	1054.45	419.81	634.64
			ಒಟ್ಟು ಮೊತ್ತ	9113.94	15678.21	24792.15	14568.49	10223.66
3	ಬೆಳಗಾವಿ	ನಗರಸಭೆ	ಗೋಕಾಕ	550.85	1850.38	2401.23	1833.28	567.95
			ನಿಪ್ಪಾಣಿ	777.75	2993.14	3770.89	2936.95	833.94
		ಪುರಸಭೆ	ಅಳಣಿ	800.7	979.13	1779.83	1140.29	639.54
			ಬೈಲಹೊಂಗಲ	1130.4	716.2	1846.60	1425.19	421.41
			ಚಿಕ್ಕೋಡಿ	479.04	1028.81	1507.85	950.29	557.56
			ಮೂಡಲಗಿ	737.03	883.24	1620.27	789.38	830.89
			ರಾಮದುರ್ಗ	398.78	976.41	1375.19	887.95	487.24
			ಸವದತ್ತಿ	713.66	1158.66	1872.32	1169	703.32
			ಸಂಕೇಶ್ವರ	353.48	881.74	1235.22	859.13	376.09
		ಪಟ್ಟಣ ಪಂಚಾಯತಿ	ಹುಕ್ಕೇರಿ	262.88	480.25	743.13	496.24	246.89
			ಖಾನಾಪುರ	228.81	731.88	960.69	710.64	250.05
			ಕೋಣೂರ	390.77	884.8	1275.57	677.95	597.62
			ಕುಡಚಿ	317.16	570.78	887.94	537.4	350.54
			ರಾಯಬಾಗ	284.77	590.36	875.13	595.19	279.94
			ಸದಲಗಾ	452.65	686.69	1139.34	646.38	492.96
		ಅಧಿಸೂಚಿತ ಪ್ರದೇಶ	ಗೋಕಾಕ ಫಾಲ್ಸ್	219.82	233.31	453.13	359.54	93.59
			ಒಟ್ಟು ಮೊತ್ತ	8098.55	15645.78	23744.33	16014.8	7729.53
4	ಬಳ್ಳಾರಿ	ನಗರಸಭೆ	ಹೂಸಪೇಟೆ	159500280	259199071	418699351.00	161362735	257336616.00
		ಪುರಸಭೆ	ಹೂದಿನಹಡಗಲಿ	63567112	58004988	121572100.00	20374011	101198089.00
			ಕಪ್ಪಿ	85771500	69687520	155459020.00	60935025	94523995.00
			ನಿರುಗುಪ್ಪ	7275305	69079083	76354388.00	80768572	-4414184.00
			ಸಡೂರು	76994043	14049984	91044027.00	80056392	10987635.00

ಕ್ರ. ಸಂ.	ಜಿಲ್ಲೆಯ ಹೆಸರು	ಸಂಸ್ಥೆ	ಸಂಸ್ಥೆಯ ಹೆಸರು	ಪ್ರಾರಂಭಿಕ ತಿಲ್ಲು 01-04-2012 ರಲ್ಲಿದ್ದಂತೆ	ವರದಿ ವರ್ಷದ ಜಮೆಗಳು	ಒಟ್ಟು (5+6)	ವರದಿ ವರ್ಷದಲ್ಲಿ ಆದ ವೆಚ್ಚ	ಅಂತಿಮ ತಿಲ್ಲು 31-03-2013 ರಲ್ಲಿದ್ದಂತೆ (7-8)
1	2	3	4	5	6	7	8	9
		ಪಟ್ಟಣ ಪಂಚಾಯತಿ	ಕೊಡ್ಲಿಗಿ	36953074	51175411	88128485.00	48069218	40059267.00
			ಕೊಟ್ಟೂರು	24486417	50690478	75176895.00	47668204	27508691.00
			ತೆಕ್ಕಲಕೋಟೆ	43353441	43213411	86566852.00	25484049	61082803.00
ಒಟ್ಟು ಮೊತ್ತ				497901172	615099946	1113001118	524718206	588282912
ಒಟ್ಟು ಮೊತ್ತ(ರೂ. ಲಕ್ಷಗಳಲ್ಲಿ)				4979.01	6151.00	11130.01	5247.18	5882.89
5	ಬೀದರ್	ನಗರಸಭೆ	ಬೀದರ್	1248.4	2791.51	4039.91	2791.51	1248.40
		ಪುರಸಭೆಗಳು	ಹುಮನಾಬಾದ	670.17	885.8	1555.97	966.96	589.01
			ಚಿಟ್ಟಗುಪ್ಪಾ	741.51	762.08	1503.59	724.31	779.28
		ಪಟ್ಟಣ ಪಂಚಾಯತ	ಡಿರಾದ (ಬಿ)	387.33	718.57	1105.90	590.92	514.98
ಒಟ್ಟು ಮೊತ್ತ				3047.41	5157.96	8205.37	5073.7	3131.67
6	ವಿಜಯಪುರ	ನಗರಸಭೆ	ವಿಜಯಪುರ	1202.32	3187.52	4389.84	3225.75	1164.09
		ಪುರಸಭೆ	ಇಂಡಿ	824.47	1515.97	2340.44	1611.28	729.16
			ಸಿಂದಗಿ	601.95	1167.79	1769.74	1160.79	608.95
			ಮುದ್ದೇಬಿಹಾಳ	501.51	1511.41	2012.92	1254.94	757.98
			ತಾಳಕೋಟೆ	607.39	1501.56	2108.95	1366.23	742.72
			ಬಸವನ ಬಾಗೇವಾಡಿ	462.53	836.8	1299.33	779.46	519.87
ಒಟ್ಟು ಮೊತ್ತ				4200.17	9721.05	13921.22	9398.45	4522.77
7	ಚಿಕ್ಕಮಗಳೂರು	ನಗರಸಭೆ	ಚಿಕ್ಕಮಗಳೂರು	976.828	3367.313	4344.14	3280.671	1063.47
		ಪುರಸಭೆ	ಬೀದೂರು	399.864	750.589	1150.45	662.588	487.87
			ಕಡೂರು	461.015	1041.160	1502.18	757.717	744.46
			ತರೀಕೆರೆ	513.395	1276.159	1789.55	1112.838	676.72
		ಪಟ್ಟಣ ಪಂಚಾಯತಿ	ಕೊಪ್ಪ	126.888	597.941	724.83	527.782	197.05
			ಮೂಡಿಗರೆ	404.553	718.092	1122.65	738.498	384.15
			ನರಸಿಂಹರಾಜಪುರ	136.808	506.587	643.40	478.618	164.78
			ಶೃಂಗೇರಿ	358.713	521.685	880.40	537.212	343.19
		ಅಧಿಸೂಚಿತ ಪ್ರದೇಶ	ಕುದುರೆಮುಖ	151.221	106.871	258.09	92.583	165.51
ಒಟ್ಟು ಮೊತ್ತ				3529.29	8886.40	12415.68	8188.51	4227.18
8	ಚಿಕ್ಕಬಳ್ಳಾಪುರ	ನಗರಸಭೆ	ಚಿಕ್ಕಬಳ್ಳಾಪುರ	1596.195	1843.85	3440.05	1723.61	1716.44
			ಚಿಂತಾಮಣಿ	1133.101	1929.05	3062.15	1864.47	1197.68
		ಪುರಸಭೆ	ಬಾಗೇಪಲ್ಲಿ	572.090	781.48	1353.57	823.62	529.95
			ಗೌರಿಬಿದನೂರು	556.047	1129.45	1685.50	968.06	717.44
			ಶಿಡ್ಲಘಟ್ಟ	427.248	887.38	1314.63	870.980	443.65
		ಪಟ್ಟಣ ಪಂಚಾಯತಿ	ಗುಡಿಬಂಡೆ	361.407	554.430	915.84	495.75	420.09
		ಅಧಿಸೂಚಿತ ಪ್ರದೇಶ		0.00	0.00	0.00	0.00	0.00
ಒಟ್ಟು ಮೊತ್ತ				4646.09	7125.64	11771.73	6746.49	5025.24
9	ಚಿತ್ರದುರ್ಗ	ನಗರ ಸಭೆ	ಚಿತ್ರದುರ್ಗ	1341.24	3224.12	4565.36	2600.39	1964.97
		ಪುರಸಭೆ	ಚಳ್ಳಕೆರೆ	1022.33	1194.67	2217.00	1142.58	1074.42
			ಹಿರಿಯೂರು	1016.61	1660.51	2677.12	1259.02	1418.10
			ಹೊಸದುರ್ಗ	638.44	963.79	1602.23	829.85	772.38
		ಪಟ್ಟಣ ಪಂಚಾಯತಿ	ಹೊಳಲ್ಕೆರೆ	399.51	0.00	399.51	0.00	399.51

ಕ್ರ. ಸಂ.	ಜಿಲ್ಲೆಯ ಹೆಸರು	ಸಂಸ್ಥೆ	ಸಂಸ್ಥೆಯ ಹೆಸರು	ಪ್ರಾರಂಭಿಕ ಶಿಲ್ಕು 01-04-2012 ರಲ್ಲಿನಂತೆ	ವರದಿ ವರ್ಷದ ಜಮೆಗಳು	ಒಟ್ಟು (5+6)	ವರದಿ ವರ್ಷದಲ್ಲಿ ಆದ ವೆಚ್ಚ	ಅಂತಿಮ ಶಿಲ್ಕು 31-03-2013 ರಲ್ಲಿನಂತೆ (7-8)
1	2	3	4	5	6	7	8	9
			ಮೊಳಕಾಲ್ಕೂರು	395.14	584.12	979.26	476.22	503.04
		ಅಧಿಸೂಚಿತ ಪ್ರದೇಶ		0.00	0.00	0.00	0.00	0.00
ಒಟ್ಟು ಮೊತ್ತ				4813.27	7627.21	12440.48	6308.06	6132.42
10	ಬಾಮರಾಜನಗರ	ನಗರಸಭೆ	ಬಾಮರಾಜನಗರ	0.00	0.00	0.00	0.00	0.00
			ಕೊಳ್ಳೇಗಾಲ	445.50	2828.96	3274.46	2827.50	446.96
			ಪುರಸಭೆ	0.00	0.00	0.00	0.00	0.00
			ಪಟ್ಟಣ ಪಂಚಾಯತಿ	320.90	421.68	742.58	341.49	401.09
			ಹನೂರು	522.83	557.26	1080.09	464.67	615.42
			ಯಳಂದೂರು	0.00	0.00	0.00	0.00	0.00
		ಅಧಿಸೂಚಿತ ಪ್ರದೇಶ		0.00	0.00	0.00	0.00	0.00
ಒಟ್ಟು ಮೊತ್ತ				1289.23	3807.90	5097.13	3633.66	1463.47
11	ದಾವಣಗೆರೆ	ನಗರಸಭೆ	ಹರಿಹರ	752.83	3732.194	4485.02	3293.602	1191.42
			ಪುರಸಭೆ	481.879	919.486	1401.37	914.76	486.61
			ಪಟ್ಟಣ ಪಂಚಾಯತಿ	319.857	621.03	940.89	748.16	192.73
			ಜಗಲೂರು	432.787	940.74	1373.53	1034.5	339.03
			ಹೊನ್ನಾಳಿ	382.233	1172.49	1554.72	1105.32	449.40
			ಚನ್ನಗಿರಿ	0.00	0.00	0.00	0.00	0.00
ಒಟ್ಟು ಮೊತ್ತ				2369.59	7385.94	9755.53	7096.34	2659.18
12	ಧಾರವಾಡ	ಪುರಸಭೆ	ಅಣ್ಣೇಗೆರೆ	26966246	75189249	102155495.00	59924468	42231027.00
			ನವಲಗುಂದ	59798063	75433214	135231277.00	79720462	55510815.00
			ಪಟ್ಟಣ ಪಂಚಾಯತಿ	19776440	65400360	85176800.00	51556087	33620713.00
			ಕುಂದಗೋಳ	21350019	57770577	79120596.00	57164310	21956286.00
			ಕಲಘಟಗಿ	34686693	132904009	167590702.00	54716219	112874483.00
		ಅಧಿಸೂಚಿತ ಪ್ರದೇಶ		0.00	0.00	0.00	0.00	0.00
ಒಟ್ಟು ಮೊತ್ತ				162577461	406697409	569274870	303081546	266193324
ಒಟ್ಟು ಮೊತ್ತ(ರೂ. ಲಕ್ಷಗಳಲ್ಲಿ)				1625.77	4066.97	5692.75	3030.82	2661.93
13	ಗದಗ	ನಗರಸಭೆ	ಗದಗ-ಬೆಟಗೇರಿ	191307970	435977762	627285732.00	395104282	232181450.00
			ಪುರಸಭೆ	57903106	106723817	164626923.00	110038213	54588710.00
			ಲಕ್ಷ್ಮೀಶ್ವರ	8102805	105446988	113549793.00	57517059	56032734.00
			ಮುಂಡರಗಿ	39401598	102000187	141401785.00	92712465	48689320.00
			ನರಗುಂದ	104973729	89205202	194178931.00	138659986	55518945.00
			ರೋಣ	34699437	166690680	201390117.00	104069081	97321036.00
			ಪಟ್ಟಣ ಪಂಚಾಯತಿ	49756302	247297355	297053657.00	283602760	13450897.00
			ನರೇಗಲ್	38183315	49811664	87994979.00	36767970	51227009.00
			ತಿರಹಟ್ಟಿ	5495572	0.00	5495572.00	0.00	5495572.00
ಒಟ್ಟು ಮೊತ್ತ				529823834	1303153655	1832977489	1218471816	614505673
ಒಟ್ಟು ಮೊತ್ತ(ರೂ. ಲಕ್ಷಗಳಲ್ಲಿ)				5298.24	13031.54	18329.77	12184.72	6145.06
14	ಕಲ್ಬುರ್ಗಿ	ನಗರಸಭೆ	ಶಾಹಾಬಾದ	656.809	1071.36	1728.17	876.387	851.78
			ಪುರಸಭೆ	608.693	1132.72	1741.42	900.324	841.09
			ಚಿತ್ತಾಪೂರ	764.950	766.76	1531.71	773.666	758.04
			ಸೇಡಂ	878.507	1051.04	1929.55	756.693	1172.85
			ವಾಡಿ	1309.764	1849.08	3158.84	1815.014	1343.83

ಕ್ರ. ಸಂ.	ಜಿಲ್ಲೆಯ ಹೆಸರು	ಸಂಸ್ಥೆ	ಸಂಸ್ಥೆಯ ಹೆಸರು	ಪ್ರಾರಂಭಿಕ ಶಿಲ್ಕು 01-04-2012 ರಲ್ಲಿದ್ದಂತೆ	ವರದಿ ವರ್ಷದ ಜಮಗಳು	ಒಟ್ಟು (5+6)	ವರದಿ ವರ್ಷದಲ್ಲಿ ಅದ ವೆಚ್ಚ	ಅಂತಿಮ ಶಿಲ್ಕು 31-03-2013 ರಲ್ಲಿದ್ದಂತೆ (7-8)
1	2	3	4	5	6	7	8	9
		ಪಟ್ಟಣ ಪಂಚಾಯತಿ	ಅವಜಲಪೂರ್	205.442	581.72	787.17	662.655	124.51
			ಚಿಂಚೋಳಿ	679.920	679.96	1359.88	539.593	820.29
			ಜೀವರ್ಗಿ	593.907	668.27	1262.17	676.401	585.77
		ಅಧಿಸೂಚಿತ ಪ್ರದೇಶ	ಶಾಹಾಬಾದ	76.788	103.17	179.95	64.705	115.25
		ಒಟ್ಟು		5774.78	7904.07	13678.85	7065.44	6613.41
15	ಹಾಸನ	ನಗರಸಭೆ	ಹಾಸನ	1335.03	4242.68	5577.71	4579.15	998.56
		ಪುರಸಭೆ	ಅರಸೀಕೆರೆ	473.91	1627.49	2101.40	1373.25	728.15
			ಬೇಲೂರು	569.52	854.5	1424.02	714.79	709.23
			ಚನ್ನರಾಯಪಟ್ಟಣ	343.05	1007.91	1350.96	1127.1	223.86
			ಹೊಳೆನರಸೀಪುರ	495.82	2348.35	2844.17	2280.21	563.96
			ಸಕಲೇಶಪುರ	654.81	890.88	1545.69	918.45	627.24
		ಪಟ್ಟಣ ಪಂಚಾಯತಿ	ಆಲೂರು	203.61	344.4	548.01	321.44	226.57
			ಅರಕಲಗೂಡು	506.42	579.86	1086.28	772.56	313.72
		ಅಧಿಸೂಚಿತ ಪ್ರದೇಶ		0.00	0.00	0.00	0.00	0.00
		ಒಟ್ಟು		4582.17	11896.07	16478.24	12086.95	4391.29
16	ಹಾವೇರಿ	ನಗರಸಭೆ	ರಾಣೇಬೆನ್ನೂರ	1273.16	4138.05	5411.21	3275.12	2136.09
			ಹಾವೇರಿ	0.00	0.00	0.00	0.00	0.00
		ಪುರಸಭೆ	ಬ್ಯಾಡಗಿ	336.56	904.74	1241.30	793.63	447.67
			ಬಳಾಪುರ	228.28	629.61	857.89	663.4	194.49
			ಹಾಸಗಲ್	319.33	1121.11	1440.44	943.59	496.85
			ಸವಣೂರು	1976.74	924.18	2900.92	2640.08	260.84
			ಶಿಗ್ಗಾವ	645.79	1072.94	1718.73	1283.01	435.72
		ಪಟ್ಟಣ ಪಟಾಯಕ	ಹಿರೇಕರೂರು	159.16	695.87	855.03	613.81	241.22
		ಅಧಿಸೂಚಿತ ಪ್ರದೇಶ		0.00	0.00	0.00	0.00	0.00
		ಒಟ್ಟು		4939.02	9486.5	14425.52	10212.64	4212.88
17	ಉತ್ತರ ಕನ್ನಡ	ನಗರಸಭೆ	ದಾಂಡೇಲಿ	452.06	1215.52	1667.58	1071.09	596.49
			ಕಾರವಾರ	1636.61	2612.08	4248.69	2179.21	2069.48
			ಸಿಸಿ	1155.57	1555.87	2711.43	1328.05	1383.38
		ಪುರಸಭೆ	ಭಟ್ಟಳ	566.74	717.46	1284.20	738.66	545.55
			ಕುಮಟಾ	841.70	852.38	1694.08	791.98	902.10
		ಪಟ್ಟಣ ಪಂಚಾಯತಿ	ಅಂಕೋಲಾ	329.53	566.18	895.72	541.58	354.14
			ಹಳಿಯಾಳ	842.00	799.86	1641.86	825.26	816.60
			ಹೊನ್ನಾವರ	291.61	517.99	809.60	490.72	318.88
			ಮುಂಡಗೋಡ	329.63	827.64	1157.27	820.66	336.61
			ಸಿದ್ಧಾಪುರ	336.03	525.15	861.18	611.02	250.16
			ಯಲ್ಲಾಪುರ	445.09	596.78	1041.87	573.51	468.36
		ಒಟ್ಟು		7226.57	10786.90	18013.47	9971.73	8041.74
18	ಕೋಲಾರ	ನಗರಸಭೆ	ಕೆಜಿಎಫ್	2282.4	2147.15	4429.55	3298.97	1130.58
		ಪುರಸಭೆ	ಮಾಲೂರು	585.7	1019.96	1605.66	119.90	1485.76
			ಮುಳಬಾಗಿಲು	629.2	981.49	1610.69	138.911	1471.78
			ಶ್ರೀನಿವಾಸಪುರ	686.6	615.14	1301.74	110.93	1190.81
		ಒಟ್ಟು		4183.90	4763.74	8947.64	3668.71	5278.93

ಕ್ರ. ಸಂ.	ಜಿಲ್ಲೆಯ ಹೆಸರು	ಸಂಸ್ಥೆ	ಸಂಸ್ಥೆಯ ಹೆಸರು	ಪ್ರಾರಂಭಿಕ ಶಿಲ್ಕು 01-04-2012 ರಲ್ಲಿದ್ದಂತೆ	ವರದಿ ವರ್ಷದ ಜಮೆಗಳು	ಒಟ್ಟು (5+6)	ವರದಿ ವರ್ಷದಲ್ಲಿ ಆದ ವೆಚ್ಚ	ಅಂತಿಮ ಶಿಲ್ಕು 31-03-2013 ರಲ್ಲಿದ್ದಂತೆ (7-8)
1	2	3	4	5	6	7	8	9
19	ಕೊಪ್ಪಳ	ನಗರಸಭೆ	ಗಂಗಾವತಿ	1320.02	1929.47	3249.49	2216.32	1033.17
			ಕೊಪ್ಪಳ	1345.83	2108.86	3454.69	2387.49	1067.20
		ಪುರಸಭೆ	ಕುಷ್ಟಗಿ	250.17	817.05	1067.22	415.8	651.42
		ಪಟ್ಟಣ ಪಂಚಾಯತಿ	ಯಲಬುರ್ಗಾ	413.84	539.38	953.22	429.99	523.23
		ಅಧಿಸೂಚಿತ ಪ್ರದೇಶ		0	0	0.00	0	0.00
		ಒಟ್ಟು		3329.86	5394.76	8724.62	5449.6	3275.02
20	ಕೊಡಗು	ನಗರಸಭೆ	ಮಡಿಕೇರಿ	764.94	1783.00	2547.94	1714.69	833.25
		ಪುರಸಭೆ		0.00	0.00	0.00	0.00	0.00
		ಪಟ್ಟಣ ಪಂಚಾಯತಿ	ಕುಶಾಲನಗರ	270.33	553.12	823.45	609.67	213.78
			ಸೋಮವಾರವೇಟೆ	275.66	618.16	893.82	707.89	185.93
			ವಿರಾಜವೇಟೆ	352.11	707.22	1059.33	604.54	454.79
		ಅಧಿಸೂಚಿತ ಪ್ರದೇಶ		0.00	0.00	0.00	0.00	0.00
		ಒಟ್ಟು		1663.04	3661.50	5324.54	3636.79	1687.75
21	ಮಂಡ್ಯ	ನಗರಸಭೆ	ಮಂಡ್ಯ	1094.75	3846.76	4941.51	3624.48	1317.03
		ಪುರಸಭೆ	ಕೆ.ಆರ್.ಪೇಟೆ	303.66	892.42	1196.08	639.95	556.13
			ಮದ್ದೂರು	384.34	823.43	1207.77	795.6	412.17
			ಮಳವಳ್ಳಿ	911.01	1260.79	2171.80	1612.36	559.44
			ಶ್ರೀರಂಗಪಟ್ಟಣ	530.31	936.57	1466.88	1072.29	394.59
		ಪಟ್ಟಣ ಪಂಚಾಯತಿ	ನಾಗಮಂಗಲ	503.57	612.62	1116.19	667.02	449.17
			ಪಾಂಡವಪುರ	497.75	834.43	1332.18	826.31	505.87
		ಅಧಿಸೂಚಿತ ಪ್ರದೇಶ		0	0	0.00		0.00
		ಒಟ್ಟು		4225.39	9207.02	13432.41	9238.01	4194.40
22	ದಕ್ಷಿಣ ಕನ್ನಡ	ನಗರಸಭೆ		0.00	0.00	0.00	0.00	0.00
		ಪುರಸಭೆ	ಬಂಟ್ವಾಳ	421.960	1463.891	1885.85	1301.088	584.76
			ಮೂಡಬಿದಿರೆ	477.160	1517.816	1994.98	1451.526	543.45
			ಪುತ್ತೂರು	902.370	1502.876	2405.25	1560.233	845.01
			ಉಳ್ಳಾಲ	386.340	1263.789	1650.13	1371.565	278.56
		ಪಟ್ಟಣ ಪಂಚಾಯತಿ	ಬೆಳ್ತಂಗಡಿ	217.628	714.455	932.08	753.024	179.06
			ಮುಲ್ಕಿ	135.600	693.534	829.13	699.575	129.56
			ಸುಳ್ಯ	290.820	932.613	1223.43	954.202	269.23
		ಅಧಿಸೂಚಿತ ಪ್ರದೇಶ		0.00	0.00	0.00	0.00	0.00
		ಒಟ್ಟು		2831.88	8088.97	10920.85	8091.21	2829.64
23	ಮೈಸೂರು	ನಗರಸಭೆ	ವ್ಯಾಪ್ತಿಗೆ ಬರುವುದಿಲ್ಲ	0	0	0.00	0	0.00
		ಪುರಸಭೆ	ಕೆ.ಆರ್.ನಗರ	36621216	144794161	181415377.00	142380038	39035339.00
			ಹುಣಸೂರು	52124791	136708763	188833554.00	137201624	51631930.00
			ನಂಜನಗೂಡು	76709117	128368625	205077742.00	140283052	64794690.00
			ಬನ್ನೂರು	61217224	96248677	157465901.00	90293143	67172758.00

ಕ್ರ. ಸಂ.	ಜಿಲ್ಲೆಯ ಹೆಸರು	ಸಂಸ್ಥೆ	ಸಂಸ್ಥೆಯ ಹೆಸರು	ಪ್ರಾರಂಭಿಕ ಶಿಲ್ಕು 01-04-2012 ರಲ್ಲಿದ್ದಂತೆ	ವರದಿ ವರ್ಷದ ಜಮೆಗಳು	ಒಟ್ಟು (5+6)	ವರದಿ ವರ್ಷದಲ್ಲಿ ಆದ ವೆಚ್ಚ	ಅಂತಿಮ ಶಿಲ್ಕು 31-03-2013 ರಲ್ಲಿದ್ದಂತೆ (7-8)
1	2	3	4	5	6	7	8	9
		ಪಟ್ಟಣ ಪಂಚಾಯತಿ	ಟ.ನರಸೀಪುರ	57111732	55500034	112611766.00	61457506	51154260.00
			ಹೆಚ್.ಡಿ.ಕೋಟೆ	46635323	70886591	117521914.00	70885174	46636740.00
			ಪಿರಿಯಪಟ್ಟಣ	52684199	82190743	134874942.00	90178763	44696179.00
			ಸರಗೂರು	23142829	40606847	63749676.00	37476018	26273658.00
		ಅಧಿಸೂಚಿತ ಪ್ರದೇಶ	ವ್ಯಾಪ್ತಿಗೆ ಬರುವುದಿಲ್ಲ	0.00	0.00	0.00	0.00	0.00
ಒಟ್ಟು				406246431	755304441	1161550872	770155318	391395554
ಒಟ್ಟು ಮೊತ್ತ(ರೂ. ಲಕ್ಷಗಳಲ್ಲಿ)				4062.46	7553.04	11615.51	7701.55	3913.96
24	ರಾಯಚೂರು	ನಗರಸಭೆ	ರಾಯಚೂರು	0.00	0.00	0.00	0.00	0.00
			ಸಿಂಧನೂರು	0.00	0.00	0.00	0.00	0.00
		ಪುರಸಭೆ	ಮಾನವಿ	1190.69	1050.56	2241.26	835.78	1405.48
			ಲಿಂಗಸೂಗೂರು	673.27	780.65	1453.92	516.20	937.72
			ದೇವದುರ್ಗ	0.00	0	0.00	0	0.00
		ಪಟ್ಟಣ ಪಂಚಾಯತಿ	ಮುದಗಲ್	648.37	545.91	1194.29	357.01	837.27
		ಅಧಿಸೂಚಿತ ಪ್ರದೇಶ	ಹಟ್ಟ	0.00	0	0.00	0	0.00
ಒಟ್ಟು				2512.34	2377.13	4889.47	1708.99	3180.47
25	ರಾಮನಗರ	ನಗರಸಭೆ	ಚನ್ನಪಟ್ಟಣ	694.40	1825.31	2519.71	1035.92	1483.79
			ರಾಮನಗರ	280.29	709.18	989.47	677.22	312.25
		ಪುರಸಭೆ	ಕನಕಪುರ	711.25	1267.88	1979.13	1288.16	690.97
			ಮಾಗಡಿ	637.52	1121.86	1759.38	1140.41	618.97
		ಪಟ್ಟಣ ಪಂಚಾಯತಿ		0.00	0.00	0.00	0.00	0.00
				0.00	0.00	0.00	0.00	0.00
		ಡಿ.ಅಧಿಸೂಚಿತ ಪ್ರದೇಶ		0.00	0.00	0.00	0.00	0.00
ಒಟ್ಟು				2323.46	4924.23	7247.69	4141.71	3105.98
26	ಶಿವಮೊಗ್ಗ	ನಗರ ಸಭೆ	ಭದ್ರಾವತಿ	1031.770	3283.646	4315.42	3066.390	1249.03
			ಸಾಗರ	597.090	1713.698	2310.79	1440.571	870.22
			ಶಿವಮೊಗ್ಗ	3278.978	10498.306	13777.28	11357.796	2419.49
		ಪುರಸಭೆ	ಶಿಕಾರಿಪುರ	958.017	1446.606	2404.62	1443.080	961.54
		ಪಟ್ಟಣ ಪಂಚಾಯತಿ	ಹೊಸನಗರ	269.557	557.676	827.23	608.193	219.04
			ಕಾರ್ಗಲ್ ಜೋಗ್	903.197	749.061	1652.26	630.023	1022.24
			ಶಿರಾಳಕೊಪ್ಪ	436.193	793.565	1229.76	680.909	548.85
			ಸೊರಬ	506.428	495.792	1002.22	468.171	534.05
			ತೀರ್ಥಹಳ್ಳಿ	346.885	959.278	1306.16	1023.485	282.68
ಒಟ್ಟು				8328.12	20497.63	28825.74	20718.62	8107.13
27	ತುಮಕೂರು	ನಗರಸಭೆ	ಶಿರಾ	1416.12	1205.66	2621.78	1234.02	1387.76
			ತಿಪಟೂರು	1161.99	1501.95	2663.94	1188.36	1475.58
			ತುಮಕೂರು	2936.90	7878.4	10815.30	7807.759	3007.54
		ಪುರಸಭೆ	ಚ.ನಾ.ಹಳ್ಳಿ	534.97	692.77	1227.74	731.15	496.59
			ಕುಣಿಗಲ್	1112.39	971.54	2083.93	755.978	1327.95
			ಮಧುಗಿರಿ	299.13	876.22	1175.35	802.966	372.38
			ಪಾವಗಡ	660.17	1115.79	1775.96	830.25	945.71
		ಪಟ್ಟಣ ಪಂಚಾಯತಿ	ಗುಬ್ಬಿ	423.58	532.62	956.20	532.11	424.09

ಕ್ರ. ಸಂ.	ಜಿಲ್ಲೆಯ ಹೆಸರು	ಸಂಸ್ಥೆ	ಸಂಸ್ಥೆಯ ಹೆಸರು	ಪ್ರಾರಂಭಿಕ ಶಿಲ್ಕು 01-04-2012 ರಲ್ಲಿದ್ದಂತೆ	ವರದಿ ವರ್ಷದ ಜಮೆಗಳು	ಒಟ್ಟು (5+6)	ವರದಿ ವರ್ಷದಲ್ಲಿ ಆದ ವೆಚ್ಚ	ಅಂತಿಮ ಶಿಲ್ಕು 31-03-2013 ರಲ್ಲಿದ್ದಂತೆ (7-8)
1	2	3	4	5	6	7	8	9
			ಕೊರಟಗೆರೆ	379.99	500.46	880.45	443.62	436.83
			ತುರುವೇಕೆರೆ	437.72	502.56	940.28	480.7	459.58
		ಅಧಿಸೂಚಿತ ಪ್ರದೇಶ		0.00	0	0.00	0	0.00
ಒಟ್ಟು				9362.96	15777.97	25140.93	14806.91	10334.02
28	ಉಡುಪಿ	ನಗರಸಭೆ	ಉಡುಪಿ	157919040	505702717	663621757.00	462521219	201100538.00
		ಮರಸಭೆ	ಕುಂದಾಪುರ	33904192	87058208	120962400.00	84318987	36543413.00
			ಕಾರ್ಕಳ	51533595	100782800	152316395.00	67302415	85013980.00
		ಪಟ್ಟಣಪಂಚಾಯತ	ಸಾಲಿಗ್ರಾಮ	28115816	40598905	68714721.00	32640375	36074346.00
ಒಟ್ಟು				271472643	734142630	1005615273	646782996	358832277
ಒಟ್ಟು ಮೊತ್ತ(ರೂ. ಲಕ್ಷಗಳಲ್ಲಿ)				2714.73	7341.43	10056.15	6467.83	3588.32
29	ಯಾದಗಿರಿ	ನಗರಸಭೆ	ಯಾದಗಿರಿ	175092970	157260438	332353408.00	142357481	189995927.00
		ಮರಸಭೆ	ಶಹಾಪುರ	107446363	97718120	205164483.00	90065278	115099205.00
			ಸುರಪುರ	83637312	108416288	192053600.00	82369596	109684004.00
		ಪಟ್ಟಣ ಪಂಚಾಯತಿ	ಗುರುಮಿಠಕಲ್	47122720	61888601	109011321.00	61456050	47555271.00
		ಅಧಿಸೂಚಿತ ಪ್ರದೇಶ	ಧೀಮರಾಯನಗುಡಿ	19643078	2948779	22591857.00	21602867	988990.00
ಒಟ್ಟು				432942443	428232226	861174669	397851272	463323397
ಒಟ್ಟು ಮೊತ್ತ(ರೂ. ಲಕ್ಷಗಳಲ್ಲಿ)				4329.42	4282.32	8611.75	3978.51	4633.23
ನಗರ ಸ್ಥಳೀಯ ಸಂಸ್ಥೆಗಳ ಒಟ್ಟು ಮೊತ್ತ				130080.59	245711.70	375792.29	233868.46	141923.83

Handwritten signature/initials

Sl. No.	Name of the Party	Total	Particulars										Total	Grand Total			
			1	2	3	4	5	6	7	8	9	10					
1
2
3
4
5
6
7
8
9
10

Sl. No.	Name of the Party	Total Assets				Total Liabilities				Particulars of Assets and Liabilities											
		Fixed Assets	Current Assets	Capital	Reserves	Current Liabilities	Long Term Liabilities	Capital	Reserves	Fixed Assets	Current Assets	Capital	Reserves	Current Liabilities	Long Term Liabilities	Capital	Reserves	Current Liabilities	Long Term Liabilities		
1		
2	
3	
4	
5	
6	
7	
8	
9	
10	
11	
12	
13	
14	
15	
16	
17	
18	
19	
20	
21	
22	

No	Description	Particulars										Totals									
		1	2	3	4	5	6	7	8	9	10	11	12	13	14	15	16	17	18	19	20
23
24
25
26
27
28
29

17101

S	no	edon shoo	edon shoo	stot chud				mshuwer upfoot uod chud				4edite uat chite dud ud chite							chona dud chit shufo										
				ut chit	ed shite	stot chud	ed shite	stot chud	ed shite	stot chud	ed shite	stot chud	ed shite	stot chud	ed shite	stot chud	ed shite	stot chud	ed shite	stot chud	ed shite	stot chud							

2012-13ನೇ ಸಾಲಿನಲ್ಲಿ ಸರ್ಕಾರಿ ಸಂಸ್ಥೆಗಳಿಂದ ಸೇವೆಗಳನ್ನು ಪಡೆಯುವ ವರದಿ

ಕ್ರ. ಸಂ.	ಸಂಸ್ಥೆ	ಮಾನ್ಯ ಸಚಿವರು ಮತ್ತು ಸಹಾಯಕ ಸಚಿವರು										ಮಾನ್ಯ ಸಚಿವರು ಮತ್ತು ಸಹಾಯಕ ಸಚಿವರು										ಮಾನ್ಯ ಸಚಿವರು ಮತ್ತು ಸಹಾಯಕ ಸಚಿವರು										(ಒ. ಉಳಿತಾಯ)																																						
		46	47	48	49	50	51	52	53	54	55	56	57	58	59	60	61	62	63	64	65	66	67	68	69	70																																												
1	1	2	3	4	5	6	7	8	9	10	11	12	13	14	15	16	17	18	19	20	21	22	23	24	25	26	27	28	29	30	31	32	33	34	35	36	37	38	39	40	41	42	43	44	45	46	47	48	49	50	51	52	53	54	55	56	57	58	59	60	61	62	63	64	65	66	67	68	69	70
1	1	2	3	4	5	6	7	8	9	10	11	12	13	14	15	16	17	18	19	20	21	22	23	24	25	26	27	28	29	30	31	32	33	34	35	36	37	38	39	40	41	42	43	44	45	46	47	48	49	50	51	52	53	54	55	56	57	58	59	60	61	62	63	64	65	66	67	68	69	70

ಬಾಹ್ಯಾಕಾಶ ಮತ್ತು ನಾಸಾಕ್ಕೆ ಪಟ್ಟಿ ಕಾಯ್ದೆ

ಪುನಃ ಹೊಂದಾಣಿಕೆ

ವಿವರಣೆ

ಶಿಬಿರ

ಕ್ರ. ಸಂ.

ಕ್ರ. ಸಂ.	ಶಿಬಿರ	ವಿವರಣೆ	ಕಾರ್ಯಕ್ರಮದ ವಿವರಣೆ	7	8	9	10	11	12	13	14	15	16	17	18	19	20	21	22	23	24		
1	2	3	4	5	6	7	8	9	10	11	12	13	14	15	16	17	18	19	20	21	22	23	24
4	ಜಿಲ್ಲಾ ಶಿಬಿರ	2775.38	0.00	0.00	0.00	0.00	0.00	0.00	0.00	0.00	0.00	0.00	0.00	0.00	0.00	0.00	0.00	0.00	0.00	0.00	0.00	0.00	0.00
	ಜಿಲ್ಲಾ ಶಿಬಿರ	575242	246989	0	129485	172950	238574	598855	0	1086112	1890335	1052561	165185	224661	0	0	0	0	0	0	0	0	1768871
	ಜಿಲ್ಲಾ ಶಿಬಿರ	7326515	1815887	0	0	0	0	152524	24814	228245	577411	70787	62493	224661	0	0	0	0	0	0	0	0	3087216
	ಜಿಲ್ಲಾ ಶಿಬಿರ	1053498	0	0	0	0	0	52902	0	418507	831466	244120	256231	55500	0	0	0	0	0	0	0	0	2388658
	ಜಿಲ್ಲಾ ಶಿಬಿರ	1003498	460272	488559	0	49795	175194	206093	155400	857886	522005	1880177	111981	15000	0	0	0	0	0	0	0	0	7081482
	ಜಿಲ್ಲಾ ಶಿಬಿರ	14090134	0	0	122476	0	0	26230	362339	28191	183650	771982	100113	0	0	0	0	0	0	0	0	0	2508151
	ಜಿಲ್ಲಾ ಶಿಬಿರ	532523	543199	0	0	0	0	44880	291127	9500	274425	603175	432589	103864	0	0	0	0	0	0	0	0	4578885
	ಜಿಲ್ಲಾ ಶಿಬಿರ	6503864	189977	0	208590	0	0	159301	23081	137042	78222	351479	143832	94847	0	0	0	0	0	0	0	0	3814048
	ಜಿಲ್ಲಾ ಶಿಬಿರ	2710802	467510	32010	0	0	0	258106	20758	202994	752707	127858	78487	86870	0	0	0	0	0	0	0	0	284073
	ಜಿಲ್ಲಾ ಶಿಬಿರ	82189586	8164344	581428	889844	172960	57209	2501748	518497	2482355	6789814	908521	2598122	1114327	0	0	0	0	0	0	0	0	5057814
	ಜಿಲ್ಲಾ ಶಿಬಿರ	82184	8145	531	630	128	837	25202	318	26422	6744	9046	25490	1114	0	0	0	0	0	0	0	0	50579
5	(a) ಶಿಬಿರ	7515	167	136	0	0	0	57	58	0	116	0	0	725	0	0	0	0	0	0	0	0	0
	(b) ಶಿಬಿರ	212	974	0	0	0	0	81	12	0	0	11	0	521	0	0	0	0	0	0	0	0	0
	(c) ಶಿಬಿರ	349	1141	0	128	0	0	135	0	0	0	0	0	235	0	0	0	0	0	0	0	0	0
	(d) ಶಿಬಿರ	614	314	0	417	0	0	0	0	0	0	0	0	0	0	0	0	0	0	0	0	0	0
	(e) ಶಿಬಿರ	10536	11362	615	138	0	0	168	832	0	11	281	0	206	0	0	0	0	0	0	0	0	0
6	ಶಿಬಿರ	4897	0	0	13279	4936	0	0	0	0	0	0	0	0	0	0	0	0	0	0	0	0	0
	ಶಿಬಿರ	0	0	0	0	0	0	0	0	0	0	0	0	0	0	0	0	0	0	0	0	0	0
	ಶಿಬಿರ	0	0	0	0	0	0	0	0	0	0	0	0	0	0	0	0	0	0	0	0	0	0
	ಶಿಬಿರ	0	0	0	0	0	0	0	0	0	0	0	0	0	0	0	0	0	0	0	0	0	0
	ಶಿಬಿರ	0	0	0	0	0	0	0	0	0	0	0	0	0	0	0	0	0	0	0	0	0	0
	ಶಿಬಿರ	0	0	0	0	0	0	0	0	0	0	0	0	0	0	0	0	0	0	0	0	0	0
	ಶಿಬಿರ	4897	0	0	13279	4936	0	0	0	0	0	0	0	0	0	0	0	0	0	0	0	0	0
9	ಶಿಬಿರ	38788	478	1608	190	0.00	4.28	11.52	0.12	4.41	2.84	12.54	5.98	1.33	180.00	0.00	0.00	0.00	0.00	0.00	0.00	0.00	4.01
	ಶಿಬಿರ	10899	1.93	0.24	0.00	0.00	0.00	2.76	1.52	3.19	4.00	1.66	3.57	1.18	31.88	0.00	0.00	0.00	0.00	0.00	0.00	0.00	2.93
	ಶಿಬಿರ	12811	0.00	1.20	0.00	0.00	9.82	3.26	5.67	4.46	8.14	5.40	9.01	5.01	59.80	0.00	0.00	0.00	0.00	0.00	0.00	0.00	0.00
	ಶಿಬಿರ	13860	0.00	1.80	0.00	0.00	3.11	4.78	2.13	2.13	9.18	3.12	1.37	5.02	62.64	0.00	0.00	0.00	0.00	0.00	0.00	0.00	4.58
	ಶಿಬಿರ	4508	0.00	0.25	0.00	0.00	0.72	1.26	2.40	1.58	7.37	1.20	2.71	0.41	21.73	0.00	0.00	0.00	0.00	0.00	0.00	0.00	2.65
	ಶಿಬಿರ	5781	0.00	0.35	0.00	0.00	5.24	1.84	3.65	1.48	3.65	1.58	21.55	5.32	48.40	0.00	0.00	0.00	0.00	0.00	0.00	0.00	2.64
	ಶಿಬಿರ	4896	0.00	0.30	0.00	0.00	2.12	1.80	1.01	1.35	4.98	1.45	4.39	4.98	17.88	0.00	0.00	0.00	0.00	0.00	0.00	0.00	1.01
	ಶಿಬಿರ	4681	0.00	0.20	0.00	0.00	0.00	1.18	2.02	1.14	2.02	2.31	3.23	4.08	9.43	0.00	0.00	0.00	0.00	0.00	0.00	0.00	1.30
	ಶಿಬಿರ	707	0.00	0.00	0.30	0.00	0.00	0.96	0.62	0.00	0.56	0.10	1.43	0.25	10.17	0.00	0.00	0.00	0.00	0.00	0.00	0.00	0.15
	ಶಿಬಿರ	86432	6.71	20.42	2.30	0.15	25.28	28.85	18.15	16.78	40.75	28.37	53.22	27.59	442.04	0.00	0.00	0.00	0.00	0.00	0.00	0.00	18.98

ಕ್ರ. ಸಂ.	ವಿವರಣೆ	ಪರಿಶೋಧನೆಯ ವಿವರ										ಪರಿಶೋಧನೆಯ ಫಲಿತಾಂಶ														
		46	47	48	49	50	51	52	53	54	55	56	57	58	59	60	61	62	63	64	65	66	67	68	69	70
1
2
3
4
5
6
7
8
9
10

Handwritten signature or mark at the top right corner.

ಮಾನ್ಯ ಸಭಾಧ್ಯಕ್ಷರು

ಮಾನ್ಯ ಸಭಾಧ್ಯಕ್ಷರು

ಮಾನ್ಯ ಸಭಾಧ್ಯಕ್ಷರು

ಮಾನ್ಯ ಸಭಾಧ್ಯಕ್ಷರು

ಕ್ರ. ಸಂ.	ವಿವರಣೆ	ಮಾನ್ಯ ಸಭಾಧ್ಯಕ್ಷರು										ಮಾನ್ಯ ಸಭಾಧ್ಯಕ್ಷರು										ಮಾನ್ಯ ಸಭಾಧ್ಯಕ್ಷರು									
		1	2	3	4	5	6	7	8	9	10	11	12	13	14	15	16	17	18	19	20	21	22	23	24						
1	ಅಧ್ಯಕ್ಷರು																														
2	ಸಹಾಯಕ ಅಧ್ಯಕ್ಷರು																														
3	ಸದಸ್ಯರು																														
4	ಸದಸ್ಯರು																														
5	ಸದಸ್ಯರು																														
6	ಸದಸ್ಯರು																														
7	ಸದಸ್ಯರು																														
8	ಸದಸ್ಯರು																														
9	ಸದಸ್ಯರು																														
10	ಸದಸ್ಯರು																														
11	ಸದಸ್ಯರು																														
12	ಸದಸ್ಯರು																														
13	ಸದಸ್ಯರು																														

№ з/с	содержание работ	№	содержание работ										содержание работ										итого			
			46	47	48	49	50	51	52	53	54	55	56	57	58	59	60	61	62	63	64	65		66	67	68
1	1	4																								
2	2	3																								
3	3	2																								
4	4	1																								
5	5	1																								
6	6	1																								
7	7	1																								
8	8	1																								
9	9	1																								
10	10	1																								
11	11	1																								
12	12	1																								
13	13	1																								

11/11

ಕ್ರ. ಸಂ.	ವಿವರಣೆ	ವಿವರಣೆ ಮತ್ತು ವಿವರಣೆ										ವಿವರಣೆ ಮತ್ತು ವಿವರಣೆ												
		1	2	3	4	5	6	7	8	9	10	11	12	13	14	15	16	17	18	19	20	21	22	23
1
2
3
4
5
6
7
8
9
10
11
12
13
14
15
16

ಕರ್ನಾಟಕ ಸರ್ಕಾರದ ವಾರ್ಷಿಕ ವರದಿ

ಕ್ರ. ಸಂ.	ವಿವರಣೆ	ಸರ್ಕಾರದ ಆದಾಯ										ಸರ್ಕಾರದ ವ್ಯಯ										
		25	26	27	28	29	30	31	32	33	34	35	36	37	38	39	40	41	42	43	44	45
1	ಸರ್ಕಾರದ ಆದಾಯ	2650000	6544000	1345000	584622	2515600	3964500	718500	5651000	0	0	0	0	0	0	0	0	0	0	0	0	0
	ಸರ್ಕಾರದ ವ್ಯಯ	1250000	1129600	186500	4415000	3654000	2650000	196999	3465000	0	0	0	0	0	0	0	0	0	0	0	0	0
	ಸರ್ಕಾರದ ಉಳಿತಾಯ	1500000	2955596	238000	2465000	1485000	2864500	168601	2520000	0	0	0	0	0	0	0	0	0	0	0	0	0
	ಸರ್ಕಾರದ ಸಂಪನ್ಮೂಲ	12189000	3688000	2688000	2688000	2688000	2688000	2688000	2688000	0	0	0	0	0	0	0	0	0	0	0	0	0
	ಸರ್ಕಾರದ ಒಟ್ಟು	13889000	30515000	36880000	31245000	60415000	29960000	46960000	24960000	0	0	0	0	0	0	0	0	0	0	0	0	0
	ಸರ್ಕಾರದ ಒಟ್ಟು	48265000	19265000	3046000	1288815	22386000	2200000	2756000	9865000	0	0	0	0	0	0	0	0	0	0	0	0	0
	ಸರ್ಕಾರದ ಒಟ್ಟು	244500	2845000	1986000	204810	7103000	1180000	2056000	1895000	0	0	0	0	0	0	0	0	0	0	0	0	0
	ಸರ್ಕಾರದ ಒಟ್ಟು	222865000	61504298	12404666	2190227	21054680	267953000	5468329	8211182	0	0	0	0	0	0	0	0	0	0	0	0	0
	ಸರ್ಕಾರದ ಒಟ್ಟು	1228.81	615.04	124.05	219.04	210.55	267.93	546.83	821.11	0.00	0.00	0.00	0.00	0.00	0.00	0.00	0.00	0.00	0.00	0.00	0.00	0.00
16	ಸರ್ಕಾರದ ಒಟ್ಟು	0	0	10.575	18	28.399	0	0	0	0	0	0	0	0	0	0	0	0	0	0	0	0
	ಸರ್ಕಾರದ ಒಟ್ಟು	0	0	19.311	29.198	45.866	0	0	0	0	0	0	0	0	0	0	0	0	0	0	0	0
	ಸರ್ಕಾರದ ಒಟ್ಟು	0	0	20.003	7.467	29.335	0	0	0	0	0	0	0	0	0	0	0	0	0	0	0	0
	ಸರ್ಕಾರದ ಒಟ್ಟು	0	0	13.108	3.887	85.555	0	0	0	0	0	0	0	0	0	0	0	0	0	0	0	0
	ಸರ್ಕಾರದ ಒಟ್ಟು	0	0	204.624	520.695	63.973	0	0	0	0	0	0	0	0	0	0	0	0	0	0	0	0
	ಸರ್ಕಾರದ ಒಟ್ಟು	0	0	21.689	4.999	0	0	0	0	0	0	0	0	0	0	0	0	0	0	0	0	0
	ಸರ್ಕಾರದ ಒಟ್ಟು	0	0	21.088	2.206	0	0	0	0	0	0	0	0	0	0	0	0	0	0	0	0	0
	ಸರ್ಕಾರದ ಒಟ್ಟು	0	0	61.504	4.079	28.873	0	0	0	0	0	0	0	0	0	0	0	0	0	0	0	0
	ಸರ್ಕಾರದ ಒಟ್ಟು	0	0	0	0	0	0	0	0	0	0	0	0	0	0	0	0	0	0	0	0	0
	ಸರ್ಕಾರದ ಒಟ್ಟು	0.00	871.80	590.53	590.53	828.28	8.00	0.00	0.00	0.00	0.00	0.00	0.00	0.00	0.00	0.00	0.00	0.00	0.00	0.00	0.00	0.00
14	ಸರ್ಕಾರದ ಒಟ್ಟು	12.75	2.75	12.74	15.75	7.52	3.75	1.1	0	0	0	0	0	0	0	0	0	0	0	0	0	0
	ಸರ್ಕಾರದ ಒಟ್ಟು	3.74	0.85	8.33	3.69	1.4	0.96	0.96	0	0	0	0	0	0	0	0	0	0	0	0	0	0
	ಸರ್ಕಾರದ ಒಟ್ಟು	1.74	0.35	2.77	2.69	0.1	0.36	0.23	0	0	0	0	0	0	0	0	0	0	0	0	0	0
	ಸರ್ಕಾರದ ಒಟ್ಟು	3.79	0.95	3.76	3.79	0.99	0.96	0.94	0	0	0	0	0	0	0	0	0	0	0	0	0	0
	ಸರ್ಕಾರದ ಒಟ್ಟು	4.2	0.66	7.77	5.79	2.72	0.91	0.35	0	0	0	0	0	0	0	0	0	0	0	0	0	0
	ಸರ್ಕಾರದ ಒಟ್ಟು	3.75	0.77	3.44	3.79	1.1	0.53	0.21	0	0	0	0	0	0	0	0	0	0	0	0	0	0
	ಸರ್ಕಾರದ ಒಟ್ಟು	1.79	0.11	0.79	1.13	0.35	0.1	0.13	0	0	0	0	0	0	0	0	0	0	0	0	0	0
	ಸರ್ಕಾರದ ಒಟ್ಟು	3.44	0.65	2.17	0.85	0.44	0.44	0.19	0	0	0	0	0	0	0	0	0	0	0	0	0	0
	ಸರ್ಕಾರದ ಒಟ್ಟು	35.14	7.89	45.75	42.3	15.33	7.81	3.51	0	0	0	0	0	0	0	0	0	0	0	0	0	0
15	ಸರ್ಕಾರದ ಒಟ್ಟು	0	0	40.48	96.3	0	84.32	0	0	0	0	0	0	0	0	0	0	0	0	0	0	0
	ಸರ್ಕಾರದ ಒಟ್ಟು	0	0	15.93	7.13	0	9.13	0	0	0	0	0	0	0	0	0	0	0	0	0	0	0
	ಸರ್ಕಾರದ ಒಟ್ಟು	0	0	12.96	14.36	0	58.1	0	0	0	0	0	0	0	0	0	0	0	0	0	0	0
	ಸರ್ಕಾರದ ಒಟ್ಟು	12.66	0	0	0	0	12.34	0	0	0	0	0	0	0	0	0	0	0	0	0	0	0

ಕ್ರ. ಸಂ.	ವಿವರಣೆ	ವಿವರಣೆ										ವಿವರಣೆ										ವಿವರಣೆ										ಒಟ್ಟು
		1	2	3	4	46	47	48	49	50	51	52	53	54	55	56	57	58	59	60	61	62	63	64	65	66	67	68	69	70		
17	ಅಧಿಕಾರಿಗಳ ಸಂಖ್ಯೆ	0.00	0.00	0.00	0.00	0.00	0.00	0.00	0.00	0.00	0.00	0.00	0.00	0.00	0.00	0.00	0.00	0.00	0.00	0.00	0.00	0.00	0.00	0.00	0.00	0.00	0.00	0.00	0.00			
18	ಅಧಿಕಾರಿಗಳ ವೇತನ	0.00	0.00	0.00	0.00	0.00	0.00	0.00	0.00	0.00	0.00	0.00	0.00	0.00	0.00	0.00	0.00	0.00	0.00	0.00	0.00	0.00	0.00	0.00	0.00	0.00	0.00	0.00	0.00			
19	ಅಧಿಕಾರಿಗಳ ಸೇವೆ	0.00	0.00	0.00	0.00	0.00	0.00	0.00	0.00	0.00	0.00	0.00	0.00	0.00	0.00	0.00	0.00	0.00	0.00	0.00	0.00	0.00	0.00	0.00	0.00	0.00	0.00	0.00	0.00			
20	ಅಧಿಕಾರಿಗಳ ಸೇವೆ	0.00	0.00	0.00	0.00	0.00	0.00	0.00	0.00	0.00	0.00	0.00	0.00	0.00	0.00	0.00	0.00	0.00	0.00	0.00	0.00	0.00	0.00	0.00	0.00	0.00	0.00	0.00	0.00			
21	ಅಧಿಕಾರಿಗಳ ಸೇವೆ	0.00	0.00	0.00	0.00	0.00	0.00	0.00	0.00	0.00	0.00	0.00	0.00	0.00	0.00	0.00	0.00	0.00	0.00	0.00	0.00	0.00	0.00	0.00	0.00	0.00	0.00	0.00	0.00			

Yak

ಕ್ರ. ಸಂ.	ವಿವರಣೆ	ಮಾನ್ಯ ಸಂಪನ್ಮೂಲ ವ್ಯಯ										ಮಾನ್ಯ ಸಂಪನ್ಮೂಲ ವ್ಯಯ												
		1	2	3	4	5	6	7	8	9	10	11	12	13	14	15	16	17	18	19	20	21	22	23
		ವಿವರಣೆ	ವಿವರಣೆ	ವಿವರಣೆ	ವಿವರಣೆ	ವಿವರಣೆ	ವಿವರಣೆ	ವಿವರಣೆ	ವಿವರಣೆ	ವಿವರಣೆ	ವಿವರಣೆ	ವಿವರಣೆ	ವಿವರಣೆ	ವಿವರಣೆ	ವಿವರಣೆ	ವಿವರಣೆ	ವಿವರಣೆ	ವಿವರಣೆ	ವಿವರಣೆ	ವಿವರಣೆ	ವಿವರಣೆ	ವಿವರಣೆ	ವಿವರಣೆ	ವಿವರಣೆ
1																								
2																								
3																								
4																								
5																								
6																								
7																								
8																								
9																								
10																								
11																								
12																								
13																								
14																								
15																								
16																								
17																								
18																								
19																								
20																								
21																								
22																								
23																								
24																								
25																								
26																								

ಕ್ರ. ಸಂ.	ಜಿಲ್ಲೆಯ ಹೆಸರು	ಸಂಖ್ಯೆ	ಕಾರ್ಯಕ್ರಮದ ವಿವರಗಳು										ಒಟ್ಟು ಮೊತ್ತ					ಉಪ-ವಿಭಾಗಗಳು					
			ಅಂತಿಮ	ಆಯವ್ಯಯ	ಆಯವ್ಯಯ	ಆಯವ್ಯಯ	ಆಯವ್ಯಯ	ಆಯವ್ಯಯ	ಆಯವ್ಯಯ	ಆಯವ್ಯಯ	ಆಯವ್ಯಯ	ಆಯವ್ಯಯ	ಆಯವ್ಯಯ	ಆಯವ್ಯಯ	ಆಯವ್ಯಯ	ಆಯವ್ಯಯ	ಆಯವ್ಯಯ	ಆಯವ್ಯಯ	ಆಯವ್ಯಯ	ಆಯವ್ಯಯ	ಆಯವ್ಯಯ	ಆಯವ್ಯಯ	
1		2	25	26	27	28	29	30	31	32	33	34	35	36	37	38	39	40	41	42	43	44	45
(a) ಕಾರ್ಯಕ್ರಮದ ವಿವರ																							
22	ಬೆಂಗಳೂರು																						
(a) ಬೆಂಗಳೂರು																							
23	ಬೆಂಗಳೂರು																						
(a) ಬೆಂಗಳೂರು																							
24	ಬೆಂಗಳೂರು																						
(a) ಬೆಂಗಳೂರು																							
25	ಬೆಂಗಳೂರು																						
(a) ಬೆಂಗಳೂರು																							
26	ಬೆಂಗಳೂರು																						
(a) ಬೆಂಗಳೂರು																							

ಕ್ರ. ಸಂ.	ಉಪ-ಪ್ರಾಂತ್ಯ			ಜಿಲ್ಲಾ										ಒಟ್ಟು				ಒಟ್ಟು												
	1	2	3	4	50	49	48	47	46	51	52	53	54	55	56	57	58		59	60	61	62	63	64	65	66	67	68	69	70
ವಿವರಣೆ	ಸಂಖ್ಯೆ	ಸಂಖ್ಯೆ	ಸಂಖ್ಯೆ	ಸಂಖ್ಯೆ	ಸಂಖ್ಯೆ	ಸಂಖ್ಯೆ	ಸಂಖ್ಯೆ	ಸಂಖ್ಯೆ	ಸಂಖ್ಯೆ	ಸಂಖ್ಯೆ	ಸಂಖ್ಯೆ	ಸಂಖ್ಯೆ	ಸಂಖ್ಯೆ	ಸಂಖ್ಯೆ	ಸಂಖ್ಯೆ	ಸಂಖ್ಯೆ	ಸಂಖ್ಯೆ	ಸಂಖ್ಯೆ	ಸಂಖ್ಯೆ	ಸಂಖ್ಯೆ	ಸಂಖ್ಯೆ	ಸಂಖ್ಯೆ	ಸಂಖ್ಯೆ	ಸಂಖ್ಯೆ	ಸಂಖ್ಯೆ	ಸಂಖ್ಯೆ	ಸಂಖ್ಯೆ	ಸಂಖ್ಯೆ	ಸಂಖ್ಯೆ	
										46	47	48	49	50	51	52	53	54	55	56	57	58	59	60	61	62	63	64	65	66
22	ಆಂಧ್ರಪ್ರದೇಶ																													
23	ತೆಲಂಗಾಣ																													
24	ಕರ್ನಾಟಕ																													
25	ಮಹಾರಾಷ್ಟ್ರ																													
26	ಗೋವಾ																													

ಅನುಬಂಧ - 5(ಕಂಡಿಕೆ ಸಂಖ್ಯೆ 2.8)

2012-13ನೇ ಸಾಲಿನ ಲೆಕ್ಕಪರಿಶೋಧನೆಯಾದ ನಗರ ಸ್ಥಳೀಯ ಸಂಸ್ಥೆಗಳ ಪಡೆದ ಅನುದಾನ ಮತ್ತು ವೆಚ್ಚದ ವಿವರ

(ರೂ. ಲಕ್ಷಗಳಲ್ಲಿ)

ಕ್ರ. ಸಂ.	ಜಿಲ್ಲೆಯ ಹೆಸರು	ಸಂಸ್ಥೆ	ಸಂಸ್ಥೆಯ ಹೆಸರು	ಕೇಂದ್ರ ಹಣಕಾಸು ಆಯೋಗದ ಅನುದಾನಗಳು						ರಾಜ್ಯ ಹಣಕಾಸು ಆಯೋಗದ ಅನುದಾನಗಳು					
				ಡಿ.01-04-2012ರ ಪ್ರಾರಂಭಿಕ ಶಿಲ್ಕು	ವರ್ಷದ ಸ್ವೀಕೃತಿ	ಒಟ್ಟು	ವರ್ಷದ ವೆಚ್ಚ	ಅಂತಿಮ ಶಿಲ್ಕು	ಡಿ.01-04-2012ರ ಪ್ರಾರಂಭಿಕ ಶಿಲ್ಕು	ವರ್ಷದ ಸ್ವೀಕೃತಿ	ಒಟ್ಟು	ವರ್ಷದ ವೆಚ್ಚ	ಅಂತಿಮ ಶಿಲ್ಕು		
1	2	3	4	5	6	7	8	9	10	11	12	13	14		
1	ಬೆಂಗಳೂರು	ನಗರ ಸಭೆ	ದೊಡ್ಡಬಳ್ಳಾಪುರ	0	0	0	0	0	587.48	1108.17	1695.65	1162.19	533.46		
		ಪುರಸಭೆ	ಅನೇಕಲ್	116.19864	0	116.19864	0	116.19864	336.27	0	336.27	0	336.27		
			ದೇವನಹಳ್ಳಿ	12.41	58.59	71	47.87	23.13	506.93	850	1356.93	535	821.93		
			ಹೊಸಕೋಟೆ	49.11	2.3	51.41	11.98	39.43	176.24	549.75	725.99	532.95	193.04		
			ನಲಮಂಗಲ	3.16673	0.12801	3.29474	0	3.29474	0	0	0	0	0		
			ವಿಜಯಪುರ	9.95158	29.00725	38.95883	34.11688	4.84195	567.33468	744.45927	1311.79395	8.46345	1303.3305		
			ಒಟ್ಟು ಮೊತ್ತ	190.84	90.03	280.86	93.97	186.90	2174.25	3252.38	5426.63	2238.60	3188.03		
2	ಬಾಗಲಕೋಟೆ	(ಎ) ನಗರಸಭೆ	ಬಾಗಲಕೋಟೆ	300.58	314.51	615.09	266.36	348.73	788.89	1159.2	1948.09	1252.96	695.13		
			ಇಲಕಲ್ಲ	194.47	162.6	357.07	184.81	172.26	383.64	910.92	1294.56	800.64	493.92		
			ಜಮಖಂಡಿ	187.11	198	385.11	147.57	237.54	352.76	821.21	1173.97	732.41	441.56		
		(ಬಿ) ಪುರಸಭೆ	ರಬಕವಿ-ಬನಹಟ್ಟಿ	207.35	200.55	407.9	112.33	295.57	547.18	1002.11	1549.29	701.09	848.2		
			ಬದಾಮಿ	39.21	80.88	120.09	42.18	77.91	192.23	487.76	679.99	447.99	232		
			ಗುಣೇದಗುಡ್ಡ	171.9	136.89	308.79	170.68	138.11	564.47	454.66	1019.13	382.27	636.86		
			ಮಹಾಲಿಂಗಪುರ	91.63	153.84	245.47	132.2	113.27	96.12	509.98	606.1	477.12	128.98		
			ಮುಧೋಳ	65.04	140.61	205.65	112.36	93.29	135.16	505.18	640.34	537.44	102.9		
			ತೇರದಾಳ	109.56	100.42	209.98	119.54	90.44	164.9	378.36	543.26	370.34	172.92		
		(ಒ) ಪಟ್ಟಣ ಪಂಚಾಯತ್	ಬೀಳಗಿ	14	18.38	32.38	21.85	10.53	516.34	357.63	873.97	420.79	453.18		
			ಹುನಗುಂದ	28.35	82.2	110.55	41.02	69.53	233.97	281.88	515.85	323.42	192.43		
			ಕೊರ	115.38	90.26	205.64	76.15	129.49	254.33	261.02	515.35	215.17	300.18		
			ಒಟ್ಟು ಮೊತ್ತ	1524.58	1679.14	3203.72	1427.05	1776.67	4229.99	7129.91	11359.9	6661.64	4698.26		

189

ಕ್ರ. ಸಂ.	ಜಿಲ್ಲೆಯ ಹೆಸರು	ಸಂಸ್ಥೆ	ಸಂಸ್ಥೆಯ ಹೆಸರು	ಕೆಂದ್ರ ಹಣಕಾಸು ಅಯೋಗದ ಅನುದಾನಗಳು						ರಾಜ್ಯ ಹಣಕಾಸು ಅಯೋಗದ ಅನುದಾನಗಳು					
				ಡಿ.01-04-2012ರ ಪ್ರಾರಂಭಿಕ ಶಿಲ್ಕು	ವರ್ಷದ ಸ್ವೀಕೃತಿ	ಒಟ್ಟು	ವರ್ಷದ ವೆಚ್ಚ	ಅಂತಿಮ ಶಿಲ್ಕು	ಡಿ.01-04-2012ರ ಪ್ರಾರಂಭಿಕ ಶಿಲ್ಕು	ವರ್ಷದ ಸ್ವೀಕೃತಿ	ಒಟ್ಟು	ವರ್ಷದ ವೆಚ್ಚ	ಅಂತಿಮ ಶಿಲ್ಕು		
3	ಬೆಳಗಾವಿ	(ಅ) ನಗರಸಭೆ	ಗೋಕಾಳ	128.82	165.25	294.07	179.39	114.68	294.67	435.1	729.77	414.22	315.55		
		(ಬಿ) ಪುರಸಭೆ	ನಿಪ್ಪಾಣಿ	212.74	133.74	346.48	35.24	311.24	695.35	394.31	1089.66	306.03	783.63		
			ಅಥಣಿ	122.12	94.34	216.46	68.72	147.74	608.66	198.81	807.47	137.44	670.03		
			ಬೈಲಹೊಂಗಲ	131.39	54.24	185.63	50.43	135.2	455.86	251.95	707.81	137.73	570.08		
			ಚಿಕ್ಕೋಡಿ	127.05	74.55	201.6	30.26	171.34	599.11	25.11	624.22	106.88	517.34		
			ಮೊಡಲಗಿ	221.2	116	337.2	94.46	242.74	625.48	176.19	801.67	67.72	733.95		
			ರಾಮದುರ್ಗ	102.88	92.41	195.29	71.28	124.01	429.77	211.69	641.46	113.81	527.65		
			ಸವದತ್ತಿ	130.58	164.23	294.81	39.5	255.31	823.08	229.92	1053	140.15	912.85		
		(ಉ) ಪಟ್ಟಣ	ಸಂಕೇಶ್ವರ	116.5	81.45	197.95	96.99	100.96	332.72	194.17	526.89	89.67	437.22		
			ಹುಕ್ಕೇರಿ	56.76	84.89	141.65	14.39	127.26	327.77	100.23	428	46.64	381.36		
			ಖಾನಾಪೂರ	90.91	66.37	157.28	52.53	104.75	283.35	120.43	403.78	80.75	323.03		
			ಬೋಣೂರ	132.28	79.41	211.69	44.18	167.51	397.21	80.64	477.85	50.51	427.34		
			ಕುಡಚಿ	137.76	79.62	217.38	21.99	195.39	245.69	98.35	344.04	44.4	299.64		
			ರಾಯಬಾಗ	55.6	47.26	102.86	0	102.86	240.31	93.4	333.71	82.33	251.38		
			ಸದಲಗಾ	245.6	0	245.6	0	245.6	442.06	207.49	649.55	128.89	520.66		
		(ಡಿ) ಅಧಿಸೂಚಿತ	ಗೋಕಾಳ ಫಾಲನ್	14.35	4.5	18.85	3.98	14.87	28.93	0	28.93	0	28.93		
			ಒಟ್ಟು ಮೊತ್ತ	2026.54	1338.26	3364.80	803.34	2561.46	6830.02	2817.79	9647.81	1947.17	7700.64		
4	ಬಳ್ಳಾರಿ	ನಗರಸಭೆ	ಹೊಸಪೇಟೆ	4707312	1308000	6015312	5045788	969524	125493000	196319452	321812452	257854555	63957897		
		ಪುರಸಭೆ	ಹೊಸನಿಹಡಗಲಿ	0	7392838	7392838	6857452	535386	46850927	45797000	92647927	91025455	1622472		
			ಕಟ್ಟೆ	1621036	13801940	15422976	12514562	2908414	14255058	50667750	64922808	62587522	2335286		
			ಸಿರುಗುಪ್ಪೆ	2691000	0	2691000	0	2691000	0	0	0	0	0		
			ಸಡೂರು	2451401	11901073	14352474	9875465	4477009	0	45559000	45559000	41587522	3971478		
		ಪಟ್ಟಣ	ಕಮಲಾಪುರ	18471533	0	18471533	0	18471533	0	0	0	0	0		

ಕ್ರ. ಸಂ.	ಜಿಲ್ಲೆಯ ಹೆಸರು	ಸಂಸ್ಥೆ	ಸಂಸ್ಥೆಯ ಹೆಸರು	ಕೆಂದ್ರ ಹಣಕಾಸು ಅರ್ಜಿಗಳ ಅನುದಾನಗಳು					ರಾಜ್ಯ ಹಣಕಾಸು ಅರ್ಜಿಗಳ ಅನುದಾನಗಳು						
				೨೦೧೨-೧೩- ಪ್ರಾರಂಭಿಕ ಅಂಶ	ವರ್ಷದ ಸ್ವಲ್ಪ ಒಟ್ಟು	ವರ್ಷದ ವೆಚ್ಚ ಒಟ್ಟು	ಅಂಶ ಮತ್ತು ಅಂಶ ಮತ್ತು	ಅಂಶ ಮತ್ತು ಅಂಶ ಮತ್ತು	೨೦೧೨-೧೩- ಪ್ರಾರಂಭಿಕ ಅಂಶ	ವರ್ಷದ ಸ್ವಲ್ಪ ಒಟ್ಟು	ವರ್ಷದ ವೆಚ್ಚ ಒಟ್ಟು	ಅಂಶ ಮತ್ತು ಅಂಶ ಮತ್ತು	ಅಂಶ ಮತ್ತು ಅಂಶ ಮತ್ತು		
5	ಬೀದರ	(ಎ) ನಗರ ಸಭೆ	ಬೀದರ	734.19	162.64	896.83	514.8	382.03	0	0	0	0	0	0	0
		(ಬಿ) ಪುರಸಭೆ	ಬಸವಕಲ್ಯಾಣ ಹುಮನಾಬಾದ ಛಾಲ್ಕಿ	127.17	0	127.17	0	127.17	0	0	0	0	0	0	0
		(ಸಿ) ಪಟ್ಟಣ ಪಂಚಾಯತ್	ಚಿಕ್ಕುಗಪ್ಪಾ ಬೀದರ (ಬಿ)	97.54	120.93	218.47	170.4	48.07	0	0	0	0	0	0	0
			ಒಟ್ಟು	143.64	0	143.64	0	143.64	0	0	0	0	0	0	0
				173.78	155.2	328.98	92.56	236.42	0	0	0	0	0	0	0
				111.67	77.17	188.84	114.7	74.14	0	0	0	0	0	0	0
				1387.99	515.94	1903.93	892.46	1011.47	0	0	0	0	0	0	0
6	ಚಿಕ್ಕಮಗಳೂರು	(ಎ) ನಗರಸಭೆ	ಚಿಕ್ಕಮಗಳೂರು	261.59	4.03	265.62	135.71	129.91	266.49	1260.17	1526.66	1003.78	522.88		
		(ಬಿ) ಪುರಸಭೆ	ಬೀರೂರು	63.55	101.67	165.22	84	81.22	259.74	185.21	444.95	278.41	166.54		
			ಕಡೂರು	155.02	55	210.02	53.9	156.12	89.94	656.98	746.92	385.91	361.01		
		(ಸಿ) ಪಟ್ಟಣ ಪಂಚಾಯತ್	ಶರೀಕೆರೆ	112.26	106.66	218.92	38.59	180.33	180.09	511.65	691.74	458.12	233.62		
			ಕೊಪ್ಪ	25.16	56.27	81.43	37.37	44.06	305.4	42.96	348.36	153.01	195.35		
			ಮೂಡಿಗೆರೆ	44.25	35.28	79.53	62.07	17.46	62.21	400.94	463.15	149.33	313.82		
			ನರಸಿಂಹರಾಜಮಠ	18.85	55.98	74.83	49.85	24.98	74.32	240.07	314.39	240.54	73.85		
			ಶೃಂಗೇರಿ	40.43	43.8	84.23	21.44	62.79	148.65	91.53	240.18	66.74	173.44		
		(ಡಿ) ಅಧಿಸೂಚನೆ ಪಂಚಾಯತ್	ಹುದುರೆಮುಖ	0	0	0	0	0	89.95	114.2	204.15	59.47	144.68		
			ಒಟ್ಟು	721.11	458.69	1179.8	482.93	696.87	1476.79	3503.71	4980.5	2795.31	2185.19		

ಕ್ರ. ಸಂ.	ಜಿಲ್ಲೆಯ ಹೆಸರು	ಸಂಸ್ಥೆ	ಸಂಸ್ಥೆಯ ಹೆಸರು	ಕೆಂದ್ರ ಹಣಕಾಸು ಆಯೋಗದ ಅನುದಾನಗಳು				ರಾಜ್ಯ ಹಣಕಾಸು ಆಯೋಗದ ಅನುದಾನಗಳು				
				ಡಿ.01-04-2012ರ ಪ್ರಾರಂಭಿಕ ಲೆಕ್ಕ	ವರ್ಷದ ಸ್ವೀಕೃತಿ	ಒಟ್ಟು	ವರ್ಷದ ವೆಚ್ಚ	ಅಂತಿಮ ಲೆಕ್ಕ	ಡಿ.01-04-2012ರ ಪ್ರಾರಂಭಿಕ ಲೆಕ್ಕ	ವರ್ಷದ ಸ್ವೀಕೃತಿ	ಒಟ್ಟು	ವರ್ಷದ ವೆಚ್ಚ
7	ಚಿಕ್ಕಬಳ್ಳಾಪುರ	ನಗರಸಭೆ	ಚಿಕ್ಕಬಳ್ಳಾಪುರ	33.58	111.69	145.27	82.38	62.89	728.86	2201.11	823.79	1377.32
		ಪುರಸಭೆ	ಚಿಂತಾಮಣಿ	53.19	123.33	176.52	92.46	84.06	715.26	1553.24	625.49	927.75
			ಬಾಗೇಪಲ್ಲಿ	83.44	25.14	108.58	86.79	21.79	491.85	878.71	487.67	391.04
			ಗೌರಿಬಿದನೂರು	25.04	40.6	65.64	52.81	12.83	632.36	1007.6	580.98	426.62
			ಶಿಡ್ಲಘಟ್ಟ	44.78	12.53	57.31	23.76	33.55	468.95	973.16	196.88	776.28
		ಪಟ್ಟಣ ಪಂಚಾಯತಿ	ಗುಡಿಬಂಡೆ	4.26	37.57	41.83	37.26	4.57	400.72	621.77	105.82	515.95
			ಒಟ್ಟು ಮೊತ್ತ	244.29	350.86	595.15	375.46	219.69	3438	7235.59	2820.63	4414.96
8	ಚಿತ್ರದುರ್ಗ	(ಅ) ನಗರ ಸಭೆ	ಚಿತ್ರದುರ್ಗ	66.16	156.11	222.27	160.58	61.69	1564.02	2290.49	943.14	1347.35
		(ಬಿ) ಪುರಸಭೆ	ಪಳ್ಳೇಕೆರೆ	438.97	471.94	910.91	377.94	532.97	44.97	309.37	358.82	-49.45
			ಹಿರಿಯೂರು	203.12	127.93	331.05	208.73	122.32	1294.4	1736.02	746.23	989.79
			ಹೊಸದುರ್ಗ	36.77	130.3	167.07	92.48	74.59	256.62	726.15	413.52	312.63
		(ಸಿ) ಪಟ್ಟಣ ಪಂಚಾಯತಿ	ಹೊಳಲ್ಕೆರೆ	56.28	0	56.28	0	56.28	0	206.53	0	206.53
			ಮೊಳಕಾಲುೂರು	42.45	35.64	78.09	58.91	19.18	34.95	302.23	258.95	43.28
			ಒಟ್ಟು ಮೊತ್ತ	843.75	921.92	1765.67	898.64	867.03	3194.96	5570.79	2720.66	2850.13
9	ಬಾಮರಾಜನಗರ	ನಗರಸಭೆ	ಬಾಮರಾಜನಗರ	0	0	0	0	0	0	0	0	0
		ಪುರಸಭೆ	ಕೊಳ್ಳೇಗಾಲ	222.43	116.09	338.52	296.12	42.4	795.85	908.2	796.11	112.09
			ಗುಂಡ್ಲುಪೇಟೆ	0	0	0	0	0	0	0	0	0
		ಪಟ್ಟಣ ಪಂಚಾಯತಿ	ಹನೂರು	214.28	127.61	341.89	101.26	240.63	78.91	81.44	69.39	12.05
			ಯಕಂದೂರು	295.06	185.39	480.45	212.42	268.03	47.71	100.72	52.21	48.51
			ಒಟ್ಟು ಮೊತ್ತ	731.77	429.09	1160.86	609.8	551.06	922.47	1090.36	917.71	172.65
10	ದಾವಣಗೆರೆ	(ಅ) ನಗರಸಭೆ	ಹರಿಹರ	158.71	111.53	270.24	82.85	187.39	219.82	219.82	212.91	6.91
		(ಬಿ) ಪುರಸಭೆ	ಹರಿಹರಪೇಟೆ	117.99	84.03	202.02	69.75	132.27	357.89	357.89	288.23	69.66

ಕ್ರ. ಸಂ.	ಜಿಲ್ಲೆಯ ಹೆಸರು	ಸಂಸ್ಥೆ	ಸಂಸ್ಥೆಯ ಹೆಸರು	ಕೇಂದ್ರ ಪಾಠಶಾಲಾ ಅರೋಗದ ಅನುದಾನಗಳು						ರಾಜ್ಯ ಪಾಠಶಾಲಾ ಅರೋಗದ ಅನುದಾನಗಳು					
				೦.೦೧-೦೪- 2012ರ ಪ್ರಾರಂಭ ಶಿಲ್ಕು	ವರ್ಷದ ಪ್ರತಿ ಒಟ್ಟು	ವರ್ಷದ ವ್ಯತ್ಯಾಸ ಒಟ್ಟು	ಅಂತಿಮ ಶಿಲ್ಕು	೦.೦೧-೦೪- 2012ರ ಪ್ರಾರಂಭ ಶಿಲ್ಕು	ವರ್ಷದ ಪ್ರತಿ ಒಟ್ಟು	ವರ್ಷದ ವ್ಯತ್ಯಾಸ ಒಟ್ಟು	ಅಂತಿಮ ಶಿಲ್ಕು				
		(ಅ) ಪಟ್ಟಣ	ಜಗದಲೂರು	17.22	0.71	17.93	7.02	10.91	0	163.45	163.45	137.75	25.7		
			ಹೊನ್ನಾಳಿ	13.64	47.21	60.85	27.11	33.74	0	356.03	356.03	272.35	83.68		
			ಪನ್ನಗಿಂ	55.03	76.96	131.99	88.09	43.9	0	224.82	224.82	211.91	12.91		
			ಒಟ್ಟು ಮೊತ್ತ	362.59	320.44	683.03	274.82	408.21	0	1322.01	1322.01	1123.15	198.86		
11	ಧಾರವಾಡ	(ಬಿ) ಪುರಸಭೆ 02	1) ಅಶ್ವೇರಿಗೇರಿ - 2) ನವಲಗುಂದ	4036702 22174543	5701398 43042890	9738100 65217433	2632082 22018946	7106018 43198487	2306980 2878185	37159063 16292244	39466043 19170429	22408053 24615519	17057990 -5445090		
		(ಅ) ಪಟ್ಟಣ	1) ಅಳಾವರೆ 2) ಕುಂದಗೋಳ 3) ಕಲ್ಮಟಗಿ ಒಟ್ಟು ಮೊತ್ತ	15742789 61948113 29534570 133436717	0 25043000 6795000 80582288	15742789 86991113 36329570 214019005	0 33131438 29140711 86923177	15742789 53859675 7188859 127095828	3138474 791899 4348684 13464222	26023952 808308 39980484 120264051	29162426 1600207 44329168 133728273	24551528 6470564 13432590 91478254	4610898 -4870357 30896578 42250019		
			ಒಟ್ಟು (ರೂ. ಲಕ್ಷಗಳಲ್ಲಿ)	1334.37	805.82	2140.19	869.23	1270.96	134.64	1202.64	1337.28	914.78	422.50		
12	ಗದಗ	ನಗರಸಭೆ ಪುರಸಭೆಗಳು	ನಗರಸಭೆ ಗದಗ ಜಿಲ್ಲೆಗೇರಿ ಗಜೇಂದ್ರಗಡ ಲಕ್ಷ್ಮೇಶ್ವರ ಮುಂಡರಗಿ ನರಗುಂದ ರೋಣ ಮುಳಗುಂದ ನರೇಗಲೆ	1525840 629187 693922 924550 1273051 2620006 297621 0	6899084 858257 3098382 1828289 3442064 3755632 7915771 2299269	8424924 1487444 3792304 2752839 4715115 6375638 8213392 2299269	6859102 1150540 3491650 2263820 3944556 4184309 7661018 1707359	1565822 336904 300654 489019 770559 2191329 552374 591910	22533480 33888742 6654104 2337606 47103454 53914506 5038521 26053706	187268843 57431768 70673134 20853343 36274816 53701101 135667547 25876240	209802323 91320510 77327238 23190949 83378270 107615607 140706068 51929946	187019957 49733567 43439520 14526239 34428832 50167984 111684851 47598025	22782366 41586943 33887718 8664710 48949438 57447623 29021217 9331921		
		ಪಟ್ಟಣ ಪಂಚಾಯತಿ	ಮುಳಗುಂದ ನರೇಗಲೆ ಒಟ್ಟು ಮೊತ್ತ ಒಟ್ಟು (ರೂ. ಲಕ್ಷಗಳಲ್ಲಿ)	7964177 79.64	30096748 300.97	38060925 380.61	31262354 312.62	6798571 67.99	197524119 1975.24	587746792 5877.47	785270911 7852.71	533598975 5335.99	251671936 2516.72		
13	ಕಲ್ಬುರ್ಗಿ	(ಎ) ನಗರಸಭೆ	ಶಾಹಾನಾಡ	0.167	150	150.167	95	55.167	595.309	260.79	856.099	214.84	641.259		

ಶಿಲ್ಕು

ಕ್ರ. ಸಂ.	ಜಿಲ್ಲೆಯ ಹೆಸರು	ಸಂಸ್ಥೆ	ಸಂಸ್ಥೆಯ ಹೆಸರು	ಕೇಂದ್ರ ಹಣಕಾಸು ಆಯೋಗದ ಅನುದಾನಗಳು						ರಾಜ್ಯ ಹಣಕಾಸು ಆಯೋಗದ ಅನುದಾನಗಳು					
				೧.೦೧-೦೪- 2012ರ ಪ್ರಾರಂಭಿಕ ಶಿಲ್ಕು	ವರ್ಷದ ಸ್ವೀಕೃತಿ	ಒಟ್ಟು	ವರ್ಷದ ವೆಚ್ಚ	ಅಂತಿಮ ಶಿಲ್ಕು	೧.೦೧-೦೪- 2012ರ ಪ್ರಾರಂಭಿಕ ಶಿಲ್ಕು	ವರ್ಷದ ಸ್ವೀಕೃತಿ	ಒಟ್ಟು	ವರ್ಷದ ವೆಚ್ಚ	ಅಂತಿಮ ಶಿಲ್ಕು		
		(ಬಿ) ಪುರಸಭೆ		ಆಳಂದ	97.229	6.45	103.679	29.356	74.323	139.651	371.78	511.431	230.814	280.617	
				ಚಿತ್ತಾಪುರ	0.126	0	0.126	40.349	-40.223	438.029	344.349	782.378	272.163	510.215	
				ಸೇಡಂ	29.556	0	29.556	32.378	-2.822	867.509	365.016	1232.525	238.249	994.276	
				ವಾಡಿ	725.17	0	725.17	235.83	489.34	419.49	399.671	819.161	320.777	498.384	
		(ಆ) ಪಟ್ಟಣ ಪಂಚಾಯತ್		ಅಭಜಲಪುರ	35.701	11.46	47.161	9.874	37.287	84.42	273.821	358.241	320.091	38.15	
				ಬೆಂಪೋಳಿ	7.062	25.926	32.988	26.326	6.662	295.49	197.13	492.62	165.12	327.5	
				ಜೀವರ್ಗಿ	303.667	229.122	532.789	247.354	285.435	69.49	83.008	152.498	93.509	58.989	
		(ಇ) ಅಧಿಕಾರಿಗಳ ಸಂಘ		ಶಾಹಾಬಾದ	0.03	3.63	3.66	13.232	-9.572	59.026	30.02	89.046	11.271	77.775	
				ಒಟ್ಟು ಮೊತ್ತ	1198.71	426.59	1625.30	729.70	895.60	2968.41	2325.59	5294.00	1866.83	3427.17	
14	ಹಾಸನ	ನಗರಸಭೆ		ಹಾಸನ	503.93	721.53	1225.46	496.09	729.37	282.21	1364.19	1646.4	1349.61	296.79	
		ಪುರಸಭೆ		ಅರಸೀಕೆರೆ	41.72	50.76	92.48	67.9	24.58	36.17	370.07	406.24	339.32	66.92	
				ಬೇಲೂರು	111.56	19.36	130.92	60.75	70.17	346.27	337.5	683.77	144.78	538.99	
				ಬೆನ್ನರಾಯಪಟ್ಟಣ	191.98	144.83	336.81	144.22	192.59	0.05	330.35	330.4	250.47	79.93	
				ಹೊಳೆನರಸೀಪುರ	106.9	235.97	342.87	139.23	203.64	82.37	317.4	399.77	331.66	68.11	
				ಸಕಲೇಶಪುರ	81.19	44.16	125.35	50.9	74.45	33.81	242.71	276.52	167.99	108.53	
		ಪಟ್ಟಣ ಪಂಚಾಯತಿ		ಅಲೂರು	59.98	71.78	131.76	49.93	81.83	7.17	125.48	132.65	70.84	61.81	
				ಅರಕಲಗೂಡು	22.68	125.19	147.87	104.54	43.33	222.52	271.26	493.78	339.27	154.51	
				ಒಟ್ಟು ಮೊತ್ತ	1119.94	1413.58	2533.52	1113.56	1419.96	1010.57	3358.96	4369.53	2993.94	1375.59	
15	ಹಾವೇರಿ	(ಅ) ನಗರಸಭೆ		ರಾಣೇಬೆನ್ನೂರ	68.19	42.97	111.16	54.43	56.73	1211.78	1057.51	2269.29	909.72	1359.57	
		(ಬಿ) ಪುರಸಭೆ		ಬ್ಯಾಡಗಿ	132.87	205.13	338	75.89	262.11	312.67	429.33	742	332.7	409.3	
				ಬಿರಾಪುರ	85.92	111.42	197.34	94.46	102.88	132.43	326.45	458.88	334.87	124.01	
				ಹಾನಗಲ್	99.42	102.26	201.68	80.02	121.66	42.95	493.07	536.02	334.85	201.17	
				ಸವಣೂರ	92.82	115.63	208.45	86.88	121.57	6.58	444.69	451.27	560.22	-108.95	

ಕ್ರ. ಸಂ.	ಜಿಲ್ಲೆಯ ಹೆಸರು	ಸಂಸ್ಥೆ	ಸಂಸ್ಥೆಯ ಹೆಸರು	ಕೆಂದ್ರ ಹಣಕಾಸು ಆಯೋಗದ ಅನುದಾನಗಳು						ರಾಜ್ಯ ಹಣಕಾಸು ಆಯೋಗದ ಅನುದಾನಗಳು					
				ಡಿ.01-04-2012ರ ಪ್ರಾರಂಭಿಕ ಅಂಶ	ವರ್ಷದ ಸ್ವಲ್ಪ	ಒಟ್ಟು	ವರ್ಷದ ವೆಚ್ಚ	ಅಂತಿಮ ಅಂಶ	ಡಿ.01-04-2012ರ ಪ್ರಾರಂಭಿಕ ಅಂಶ	ವರ್ಷದ ಸ್ವಲ್ಪ	ಒಟ್ಟು	ವರ್ಷದ ವೆಚ್ಚ	ಅಂತಿಮ ಅಂಶ		
16	ಶಾರವಾರ	(ಅ) ಪಟ್ಟಣ	ಶಿಗ್ಗಾವ	102.47	179.34	281.81	68.65	213.16	310.3	284.19	594.49	268.17	326.32		
				17.12	89.7	106.82	29.8	77.02	73.15	183.03	256.18	208.47	47.71		
				598.81	846.45	1445.26	490.13	955.13	2089.86	3218.27	5308.13	2949	2359.13		
				142.65	126.03	268.6826	256.66	12.0231	274.24	704.82	979.05605	679.97	299.08422		
				25.39	191.03	216.42555	198.17	18.25374	54.68	98.32	152.9994	99.75	53.25019		
				161.50	146.65	308.14829	95.27	212.87956	111.80	219.69	331.4887	289.49	41.9944		
				102.78	95.81	198.58877	55.64	142.94877	201.02	131.78	332.79693	145.35	187.45092		
				47.26	89.87	137.12885	43.83	93.29607	409.27	387.53	796.8002	348.58	448.21927		
				31.74	0.10	31.83865	18.78	13.05408	120.40	152.03	272.43612	164.32	108.11562		
				15.34	83.41	98.7547	31.02	67.73656	568.62	159.44	728.06164	350.37	377.69027		
				65.98	93.07	159.04895	55.09	103.96366	88.52	236.59	325.11566	232.09	93.02593		
				77.92	92.99	170.91219	126.43	44.48219	156.68	314.13	470.81234	335.04	135.77019		
				163.34	238.77	402.10434	306.13	95.97584	24.53	107.94	132.47183	92.44	40.03234		
				107.26	95.87	203.1297	73.05	130.08094	207.17	174.57	381.73787	251.66	130.08094		
				941.18	1253.59	2194.76	1260.07	934.69	2216.93	2686.84	4903.78	2989.06	1914.71		
				17	ಕೊಪ್ಪಳ	ನಗರಸಭೆ	ಕೊಪ್ಪಳ	51.15	228.75	279.9	234.48	45.42	178.69	1008.07	1003.86
196.83	190.81	387.64	89.57					298.07	804.8	897.43	1702.23	1148.49	553.74		
0	131.69	131.69	40.29					91.4	0	28.64	28.64	28.64	0		
41.93	87.65	129.58	0					129.58	165.4	217.71	383.11	117.82	265.29		
289.91	638.9	928.81	364.34					564.47	1148.89	1973.16	3122.05	2298.81	823.24		
38.22	113.75	151.97	73.49					78.48	0	0	0	0	0		
18	ಶಿವಮೊಗ್ಗ	(ಅ) ನಗರಸಭೆ	ಮಡಿಗೇರಿ	71.59	69.55	141.14	66.62	74.52	0	0	0	0			

ಕ್ರ. ಸಂ.	ಜಿಲ್ಲೆಯ ಹೆಸರು	ಸಂಸ್ಥೆ	ಸಂಸ್ಥೆಯ ಹೆಸರು	ಕೇಂದ್ರ ಹಣಕಾಸು ಆಯೋಗದ ಅನುದಾನಗಳು						ರಾಜ್ಯ ಹಣಕಾಸು ಆಯೋಗದ ಅನುದಾನಗಳು					
				ಡಿ.01-04-2012ರ ಪ್ರಾರಂಭಿಕ ಲೆಕ್ಕ	ವರ್ಷದ ಸ್ವೀಕೃತಿ	ಒಟ್ಟು	ವರ್ಷದ ವೆಚ್ಚ	ಅಂತಿಮ ಲೆಕ್ಕ	ಡಿ.01-04-2012ರ ಪ್ರಾರಂಭಿಕ ಲೆಕ್ಕ	ವರ್ಷದ ಸ್ವೀಕೃತಿ	ಒಟ್ಟು	ವರ್ಷದ ವೆಚ್ಚ	ಅಂತಿಮ ಲೆಕ್ಕ		
			ಸೋಮವಾರವೇಟೆ	66.55	62.12	128.67	49.52	79.15	0	0	0	0	0	0	0
			ವಿರಾಜವೇಟೆ	76.16	65.5	141.66	38.38	103.28	0	0	0	0	0	0	0
			ಒಟ್ಟು ಮೊತ್ತ	252.52	310.92	563.44	228.01	335.43	0	0	0	0	0	0	0
19	ಮಂಡ್ಯ	(ಅ) ನಗರಸಭೆ	ಮಂಡ್ಯ	718.25	205.87	924.12	0.86	923.26	0	1365.19	1365.19	1247.83	117.36		
		(ಬಿ) ಪುರಸಭೆ	ಕೆ.ಆರ್.ಪೇಟೆ	149.71	26.82	176.53	0	176.53	0	107.43	107.43	56.12	51.31		
			ಮದ್ದೂರು	258.99	31.12	290.11	0	290.11	0	118.4	118.4	48.95	69.45		
			ಮಳವಳ್ಳಿ	151.11	33.12	184.23	6.62	177.61	0	280.2	280.2	280.2	0		
			ಶ್ರೀರಂಗಪಟ್ಟಣ	197.58	66.61	264.19	41.75	222.44	0	147.56	147.56	65.99	81.57		
		(ಸಿ) ಪಟ್ಟಣ ಪಂಚಾಯತ್	ನಾಗಮಂಗಲ	352.46	48.26	400.72	9.65	391.07	0	50.22	50.22	50.22	0		
			ಪಾಂಡವನೂರು	258.05	52.5	310.55	10.56	299.99	0	93.46	93.46	43.85	49.61		
			ಒಟ್ಟು ಮೊತ್ತ	2086.15	464.3	2550.45	69.44	2481.01	0	2162.46	2162.46	1793.16	369.3		
20	ದ.ಕ.ಜಿಲ್ಲೆ	(ಬಿ) ಪುರಸಭೆ	ಬಂಟ್ವಾಳ	98.394	122.113	220.507	91.02	129.487	0	0	0	0	0		
			ಮಂಡಬಿದರಿ	87.414	117.23	204.644	98.28	106.364	0	0	0	0	0		
			ಪುತ್ತೂರು	174.284	131.685	305.969	147.469	158.5	0	0	0	0	0		
			ಉಳ್ಳಾಲ	130.923	155.393	286.316	100.321	185.995	0	0	0	0	0		
		(ಸಿ) ಪಟ್ಟಣ ಪಂಚಾಯತ್	ಬೆಳ್ತಂಗಡಿ	52.538	67.332	119.87	88.754	31.116	0	0	0	0	0		
			ಮುಳ್ಳಿ	50.123	76.547	126.67	62.08	64.59	0	0	0	0	0		
			ಸುಳ್ಯ	79.255	100.424	179.679	53.648	126.031	0	0	0	0	0		
			ಒಟ್ಟು ಮೊತ್ತ	672.93	770.72	1443.66	641.57	802.08	0.00	0.00	0.00	0.00	0.00		
21	ಮೈಸೂರು	(ಬಿ) ಪುರಸಭೆ	ಕೆ.ಆರ್.ನಗರ	1803869	8087648	9891517	8182173	1709344	0	0	0	0	0		
			ಪುಣಸೂರು	6885138	207077	7092215	6383421	708794	0	0	0	0	0		
			ನಂಜನಗೂಡು	14468513	13257720	27726233	9598234	18127999	0	0	0	0	0		

ಕ್ರ. ಸಂ.	ಜಿಲ್ಲೆಯ ಹೆಸರು	ಸಂಸ್ಥೆ	ಸಂಸ್ಥೆಯ ಹೆಸರು	ಕೇಂದ್ರ ಹಣಕಾಸು ಅಧೀನಗದ ಅನುದಾನಗಳು						ರಾಜ್ಯ ಹಣಕಾಸು ಅಧೀನಗದ ಅನುದಾನಗಳು							
				ಡಿ.01-04-2012ರ ಪ್ರಾರಂಭ ತಿಂಗಳು	ವರ್ಷದ ಸ್ವಲ್ಪ	ಒಟ್ಟು	ವರ್ಷದ ವೆಚ್ಚ	ಅಂತಿಮ ತಿಂಗಳು	ಡಿ.01-04-2012ರ ಪ್ರಾರಂಭ ತಿಂಗಳು	ವರ್ಷದ ಸ್ವಲ್ಪ	ಒಟ್ಟು	ವರ್ಷದ ವೆಚ್ಚ	ಅಂತಿಮ ತಿಂಗಳು	ಡಿ.01-04-2012ರ ಪ್ರಾರಂಭ ತಿಂಗಳು	ವರ್ಷದ ಸ್ವಲ್ಪ	ಒಟ್ಟು	ವರ್ಷದ ವೆಚ್ಚ
			ಬನ್ನೂರು	0	0	0	0	0	0	0	0	0	0	0	0	0	0
		(ಅ) ಪಟ್ಟಣ	ಟಿ.ನರಸೀಪುರ	796335	6543477	14506832	9101250	5405582	0	0	0	0	0	0	0	0	0
			ಹೆಚ್.ಡಿ.ಕೋಟೆ	29521105	28748371	58269476	3154298	55115178	0	0	0	0	0	0	0	0	0
			ಪಿರಿಯಪಟ್ಟಣ	37737043	24209858	61946901	41975657	19971244	0	0	0	0	0	0	0	0	0
			ಸರಗೂರು	1766670	2455360	4222030	4008693	213337	0	0	0	0	0	0	0	0	0
			ಒಟ್ಟು ವೋಟ್	100145693	83509511	183655204	82403726	101251478	0	0	0	0	0	0	0	0	0
			ಒಟ್ಟು (ರೂ. ಲಕ್ಷಗಳಲ್ಲಿ)	1001.46	835.10	1836.55	824.04	1012.51	0.00	0.00	0.00	0.00	0.00	0.00	0.00	0.00	0.00
22	ರಾಯಚೂರು	(ಎ) ನಗರಸಭೆ	ರಾಯಚೂರು	0	0	0	0	0	0	0	0	0	0	0	0	0	0
			ಸಂಧನೂರು	0	0	0	0	0	0	0	0	0	0	0	0	0	0
		(ಬಿ) ಪುರಸಭೆ	ಮಾನವಿ	0	0	0	0	0	0	0	0	0	0	0	0	0	0
			ಲಿಂಗಸೂಗೂರು	0	0	0	0	0	0	0	0	0	0	0	0	0	0
			ದೇವದುರ್ಗ	0	0	0	0	0	0	0	0	0	0	0	0	0	0
		(ಸಿ) ಪಟ್ಟಣ	ಮುದಗಲ್	0	0	0	0	0	0	0	0	0	0	0	0	0	0
			ಒಟ್ಟು ವೋಟ್	0.00	0.00	0.00	0.00	0.00	0.00	0.00	0.00	0.00	0.00	0.00	0.00	0.00	0.00
23	ರಾಮನಗರ	(ಎ) ನಗರಸಭೆ	ಚನ್ನಪಟ್ಟಣ	97.23	150.57	247.8	51.3	196.5	0	0	0	0	0	0	0	0	0
			ರಾಮನಗರ	207.88	353.49	561.37	129.47	431.9	0	0	0	0	0	0	0	0	0
		(ಬಿ) ಪುರಸಭೆ	ಕನಕಪುರ	37.09	235.13	272.22	108.5	163.72	0	0	0	0	0	0	0	0	0
			ಮಾಗಡಿ	67.00	199.56	266.56	186.59	79.97	0	0	0	0	0	0	0	0	0
			ಒಟ್ಟು ವೋಟ್	409.20	938.75	1347.95	475.86	872.09	0.00	0.00	0.00	0.00	0.00	0.00	0.00	0.00	0.00
24	ಶಿವಮೊಗ್ಗ	(ಎ) ನಗರ ಸಭೆ	ಧರಾವಾತಿ	303.22	478.99	782.21668	523.48	258.73775	0.00	0.00	0.00	0.00	0.00	0.00	0.00	0.00	0.00
			ಸಾಗರ	150.31	179.69	329.99565	83.59	246.40631	0.00	0.00	0.00	0.00	0.00	0.00	0.00	0.00	0.00
			ಶಿವಮೊಗ್ಗ	586.34	537.14	1123.47569	354.81	768.66581	0.00	0.00	0.00	0.00	0.00	0.00	0.00	0.00	0.00

ಕ್ರ. ಸಂ.	ಜಿಲ್ಲೆಯ ಹೆಸರು	ಸಂಸ್ಥೆ	ಸಂಸ್ಥೆಯ ಹೆಸರು	ಕೆಂದ್ರ ಹಣಕಾಸು ಅಯೋಗದ ಅನುದಾನಗಳು						ರಾಜ್ಯ ಹಣಕಾಸು ಅಯೋಗದ ಅನುದಾನಗಳು					
				ಡಿ.01-04-2012ರ ಪ್ರಾರಂಭಿಕ ತಿಂಗಳು	ವರ್ಷದ ಪ್ರಗತಿ	ಒಟ್ಟು	ವರ್ಷದ ವೆಚ್ಚ	ಅಂತಿಮ ತಿಂಗಳು	ಡಿ.01-04-2012ರ ಪ್ರಾರಂಭಿಕ ತಿಂಗಳು	ವರ್ಷದ ಪ್ರಗತಿ	ಒಟ್ಟು	ವರ್ಷದ ವೆಚ್ಚ	ಅಂತಿಮ ತಿಂಗಳು		
		ಬ) ಪುರಸಭೆ	ಶಿಶುಮಾರ	120.17	101.84	222.00462	89.06	132.94504	0.00	0.00	0	0.00	0	0	
		ಸಿ) ಪಟ್ಟಣ ಪಂಚಾಯತ್	ಹೊಸನಗರ	76.35	61.84	138.19128	65.35	72.83791	0.00	0.00	0	0.00	0	0	
			ಶಾರ್ಗಲ್ ಪೋಸ್ಟ್	178.89	113.07	291.95617	24.84	267.11617	0.00	0.00	0	0.00	0	0	
			ಸೂರಬ	50.10	60.12	110.21619	28.20	82.01584	0.00	0.00	0	0.00	0	0	
			ತೀರ್ಥಹಳ್ಳಿ	76.34	69.05	145.39338	31.90	113.49359	0.00	0.00	0	0.00	0	0	
			ಒಟ್ಟು ಮೊತ್ತ	104.98	91.91	196.89296	85.60	111.29441	0.00	0.00	0	0.00	0	0	
				1646.69	1693.65	3340.34	1286.83	2053.51	0.00	0.00	0.00	0.00	0.00	0.00	
25	ತುಮಕೂರು	ನಗರಸಭೆ	ಶಿರಾ	14.07	152.47	166.54	105.13	61.41	118.56	266.39	384.95	368.33	16.62		
			ತಿಪಟೂರು	147.38	137.47	284.85	25.39	259.46	107.69	196.54	304.23	200.57	103.66		
			ತುಮಕೂರು	681.25	443.6	1124.85	201.58	923.27	208.99	943.38	1152.37	1283.08	-130.71		
		ಪುರಸಭೆ	ಚಿಕ್ಕನಾಯಕನಹಳ್ಳಿ	210.75	97.2	307.95	52.41	255.54	78.18	135.78	213.96	258.37	-44.41		
			ಕುಣಿಗಲ್	287.68	84.84	372.52	48.47	324.05	11.72	216.75	228.47	204.99	23.48		
			ಮಧುಗಿರಿ	53.41	81.57	134.98	62.71	72.27	27.99	147.25	175.24	139.81	35.43		
			ಶಾವನಗಡ	166.85	94.81	261.66	18.41	243.25	21.4	457.23	478.63	335.87	142.76		
		ಪಟ್ಟಣ ಪಂಚಾಯತ್	ಗುಬ್ಬಿ	167.64	86.99	254.63	36.04	218.59	51.77	120.19	171.96	186.17	-14.21		
			ಕೊರಟಗರೆ	135.55	41.75	177.3	10.66	166.64	28.915	131.66	160.575	112.02	48.555		
			ಪುಯವೇರೆ	145.82	64.69	210.51	48.52	161.99	61.22	123.72	184.94	150.56	34.38		
			ಒಟ್ಟು ಮೊತ್ತ	2010.40	1285.39	3295.79	609.32	2686.47	716.44	2738.89	3455.33	3239.77	215.56		
26	ಲಾಹುಳಿ	ನಗರಸಭೆ	ಲಾಹುಳಿ	961544	1726800	18229544	196555	18032989	99449794	277102553	376552347	218625422	157926925		
		ಪುರಸಭೆ	ಶಾರ್ಗಲ್	6059093	11834855	17893948	1595198	16298750	38512642	65120000	103632642	28541405	75091237		
			ಕುಂದಾಪುರ	5013784	11426636	16440420	8655729	7784691	19032608	33506603	52539211	40004356	12534855		
		ಪಟ್ಟಣ ಪಂಚಾಯತ್	ಸಾಲಿಗ್ರಾಮ	5301088	8940120	14241208	2996193	11245015	20052577	20253000	40305577	14160420	26145157		
			ಒಟ್ಟು ಮೊತ್ತ	17335509	49469611	66805120	13443675	53361445	177047621	395982156	573029777	301331603	271698174		

ಕ್ರ. ಸಂ.	ಜಿಲ್ಲೆಯ ಹೆಸರು	ಸಂಸ್ಥೆ	ಸಂಸ್ಥೆಯ ಹೆಸರು	ಕೆಂದ್ರ ಹಣಕಾಸು ಅಯೋಗದ ಅನುದಾನಗಳು				ರಾಜ್ಯ ಹಣಕಾಸು ಅಯೋಗದ ಅನುದಾನಗಳು					
				ಡಿ.01-04-2012ರ ಪ್ರಾರಂಭಿಕ ಶಿಲ್ಕು	ವರ್ಷದ ಪ್ರೇಕ್ಷಕಿ	ಒಟ್ಟು	ವರ್ಷದ ವೆಚ್ಚ	ಅಂತಿಮ ಶಿಲ್ಕು	ಡಿ.01-04-2012ರ ಪ್ರಾರಂಭಿಕ ಶಿಲ್ಕು	ವರ್ಷದ ಪ್ರೇಕ್ಷಕಿ	ಒಟ್ಟು	ವರ್ಷದ ವೆಚ್ಚ	ಅಂತಿಮ ಶಿಲ್ಕು
			ಒಟ್ಟು (ರೂ. ಲಕ್ಷಗಳಲ್ಲಿ)	173.36	494.70	668.05	134.44	533.61	1770.48	3959.82	5730.30	3013.32	2716.98
27	ಯಾವನಗಿರಿ	(ಅ) ನಗರಸಭೆ	ಯಾವನಗಿರಿ	12443552	26616086	39059638	19386014	19673624	117043859	84667014	201710873	74046103	127664770
		(ಬಿ) ಪುರಸಭೆ	ಶಹಾಪುರ	17281896	18610364	35892260	18745435	17146825	52732222	35067995	87800217	28081148	59719069
		(ಸಿ) ಪಟ್ಟಣ ಪಂಚಾಯತ್	ಸುರಪುರ	4486162	6122454	10608616	4557167	6051449	49979657	46355587	96335244	24502574	71832670
		(ಡಿ) ಅಧಿಸೂಚಿತ ಸಂಸ್ಥೆ	ಗುರುಮಠಕಲ್	405461	3139221	3544682	3272884	271798	37118088	37748951	74867039	38667281	36199758
			ಭೀಮರಾಯನಗುಡಿ	0	0	0	0	0	0	0	0	14031159	-14031159
			ಒಟ್ಟು ಮೊತ್ತ	34617071	54488125	89105196	45961500	43143696	256873826	203839547	460713373	179328265	281385108
			ಒಟ್ಟು (ರೂ. ಲಕ್ಷಗಳಲ್ಲಿ)	346.17	544.88	891.05	459.62	431.44	2568.74	2038.40	4607.13	1793.28	2813.85
			ನಗರ ಸ್ಥಳೀಯ ಸಂಸ್ಥೆಗಳ ಒಟ್ಟು ಮೊತ್ತ	22618.65	19854.27	42472.92	16552.19	25920.73	43653.25	67249.65	110902.90	60923.65	49979.25

SR

ಅನುಬಂಧ - 5ಬಿ(ಕಂಡಿಕೆ ಸಂಖ್ಯೆ 2.8)

2012-13ನೇವರ್ಷದ ಲೆಕ್ಕಪರಿಶೋಧನೆಯಾದ ನಗರ ಸ್ಥಳೀಯ ಸಂಸ್ಥೆಗಳ ಪಡೆದ ಅನುದಾನ ಮತ್ತು ವೆಚ್ಚದ ವಿವರ

(ರೂ. ಲಕ್ಷಗಳಲ್ಲಿ)

ಕ್ರ. ಸಂ.	ಜಿಲ್ಲೆಯ ಹೆಸರು	ಸಂಸ್ಥೆ	ಸಂಸ್ಥೆಯ ಹೆಸರು	ರಾಜ್ಯ ಸರ್ಕಾರದಿಂದ ಅನುದಾನಗಳು						ವಿದ್ಯಾರ್ಥಿ ದೇವಾಲಯಗಳ ಅನುದಾನಗಳು					
				ಡಿ.01-04-2012ರ ಪ್ರಾರಂಭಿಕ ಶಿಲ್ಕು	ವರ್ಷದ ಪ್ರಗತಿ	ಒಟ್ಟು	ವರ್ಷದ ವೆಚ್ಚ	ಅಂತಿಮ ಶಿಲ್ಕು	ಡಿ.01-04-2012ರ ಪ್ರಾರಂಭಿಕ ಶಿಲ್ಕು	ವರ್ಷದ ಪ್ರಗತಿ	ಒಟ್ಟು	ವರ್ಷದ ವೆಚ್ಚ	ಅಂತಿಮ ಶಿಲ್ಕು		
1	2	3	4	15	16	17	18	19	20	21	22	23	24		
1	ಬೆಂಗಳೂರು	ನಗರ ಸಭೆ	ದೊಡ್ಡಬಳ್ಳಾಪುರ	587.17	1108.17	1695.34	1162.19	533.15	135.14	65.49	200.63	166.86	33.77		
		ಪುರಸಭೆ	ಅನೇಕಲ್	1.98	0	1.98	0	1.98	61.04	0	61.04	0	61.04		
			ದೇವನಹಳ್ಳಿ	92.5	95.93	188.43	96.06	92.37	50.42	2.54	52.96	28.32	24.64		
			ಹೊಸಕೋಟೆ	804.07	599.9	1403.97	849.83	554.14	78.95	70.31	149.26	136.02	13.24		
			ನೊಮಂಗಲ	237.00	83.58	320.58	5.66	314.92	12.65	10.83	23.48	16.41	7.07		
			ವಿಜಯಪುರ	0.00	0.00	0.00	0.00	0.00	5.16	9.44	14.59	14.46	0.14		
			ಒಟ್ಟು ಮೊತ್ತ	1722.72	1887.58	3610.30	2113.74	1496.56	343.36	158.61	501.96	362.07	139.90		
2	ಬಾಗಲಕೋಟೆ	(ಎ) ನಗರಸಭೆ	ಬಾಗಲಕೋಟೆ	81.96	559.52	641.48	288.52	352.96	42.96	115.72	158.68	30.68	128		
			ಇಲಕಲ್ಲ	72.57	132.3	204.87	146.32	58.55	2.67	116.83	119.5	99.85	19.65		
			ಜಮಖಂಡಿ	86.38	156.49	242.87	106.6	136.27	4.14	192.31	196.45	168.54	27.91		
		(ಬಿ) ಪುರಸಭೆ	ರಬಕವಿ-ಬನಹಟ್ಟಿ	42.59	176.27	218.86	183.6	35.26	1.96	153.72	155.68	127.12	28.56		
			ಬದಾಮಿ	30.45	247.69	278.14	207.46	70.68	114.92	49.93	164.85	163.7	1.15		
			ಗುಣೇದಗುಡ್ಡ	6.06	65.44	71.5	35.97	35.53	0	32.2	32.2	23.42	8.78		
			ಮಹಾಲಿಂಗಪುರ	96.81	117.41	214.22	142.71	71.51	1.96	117.92	119.88	80.02	39.86		
			ಮುದ್ದೋಳ	10.58	0.72	11.3	6.3	5	2.64	147.41	150.05	131.96	18.09		
			ತೇರದಾಳ	7.81	47.53	55.34	44.13	11.21	0	40.38	40.38	28.76	11.62		
		(ಆ) ಪಟ್ಟಣ ಪಂಚಾಯತ್	ಬೀಳಗಿ	26.88	135.71	162.59	118.71	43.88	0.01	27.16	27.17	20.66	6.51		
			ಹುನಗುಂದ	192.21	65.07	257.28	223.8	33.48	12.45	66.19	78.64	72.1	6.54		
			ಕೆರೂರ	30.33	91.9	122.23	33.32	88.91	2.09	10.23	12.32	11.6	0.72		
			ಒಟ್ಟು ಮೊತ್ತ	684.63	1796.05	2480.68	1537.44	943.24	185.8	1070	1255.8	958.41	297.39		
3	ಬೆಳಗಾವಿ.	(ಎ) ನಗರಸಭೆ	ಗೋಕಾಕ	1.04	420.66	421.7	361.37	60.33	1.25	0	1.25	0	1.25		

ಕ್ರ. ಸಂ.	ಜಿಲ್ಲೆಯ ಹೆಸರು	ಸಂಸ್ಥೆ	ಸಂಸ್ಥೆಯ ಹೆಸರು	ರಾಜ್ಯ ಸರ್ಕಾರದಿಂದ ಅನುದಾನಗಳು				ನಿರ್ದಿಷ್ಟ ಯೋಜನೆಗಳ ಅನುಷ್ಠಾನಕ್ಕಾಗಿ ಅನುದಾನಗಳು						
				೨೦೧೧-೧೨- ೨೦೧೨ರ ಪ್ರಾರಂಭ ತಲು	ವರ್ಷದ ಪ್ರಗತಿ	ಒಟ್ಟು	ವರ್ಷದ ವೆಚ್ಚ	ಅಂತಿಮ ತಲು	೨೦೧೧-೧೨- ೨೦೧೨ರ ಪ್ರಾರಂಭ ತಲು	ವರ್ಷದ ಪ್ರಗತಿ	ಒಟ್ಟು	ವರ್ಷದ ವೆಚ್ಚ	ಅಂತಿಮ ತಲು	
		(ಬಿ) ಪುರಸಭೆ	ನಿಬ್ಬಾಣಿ ಅಥಣಿ	8.26 2.71	310.4 297.06	318.66 299.77	280.48 0	38.18 299.77	5.58 6.03	0 0	5.58 6.03	0 0	5.58 6.03	0 0
			ಬೈಲಹೊಂಗಲ ಚಿಕ್ಕೋಡಿ ಮೂಡಲಗಿ ರಾಮನುರ್ಗಿ	2.34 162.59 0 138.69	19.94 230.69 268.44 216.02	22.28 393.28 268.44 354.71	5.88 355.97 265.55 113.81	16.4 37.31 2.89 240.9	0 10.94 3 38.02	0 0 0 0	0 10.94 3 38.02	0 0 0 0	0 10.94 3 38.02	0 0 3 0
		(ಆ) ಪಟ್ಟಣ ಸರ್ಕಾರ	ಸವದತ್ತಿ ಸಂಕೇಶ್ವರ ಹುಕ್ಕೇರಿ ಖಾನಾಪುರ ಕೊಣ್ಣೂರ ಕುಡಚಿ ರಾಯಚೂರು ಸದಲೂರು ಗೋಕಾಕ್ ಫಾಲ್ಸ್ ಒಟ್ಟು ಮೊತ್ತ	178.68 157.88 68.66 216.06 132.99 0 0 0 1070.66	158.6 122.47 138.85 199.73 200.65 152.38 227.81 148.57 3326.43	337.28 280.35 207.51 415.79 333.64 152.38 227.81 148.57 4397.09	176.35 184.51 134.22 272.34 241.16 123 216.08 134.31 3005.18	160.93 95.84 73.29 143.45 92.48 29.38 11.73 14.26 1391.91	2.07 0.33 0.06 3.1 11.62 0 0 0.1 82.10	0 0 0 0 0 0 0 0 0.00	2.07 0.33 0.06 3.1 11.62 0 0 0.1 82.10	0 0 0 0 0 0 0 0 0.00	2.07 0.33 0.06 3.1 11.62 0 0 0.1 82.10	0 0.33 0 0 0 0 0 0 0.00
4	ಬಳ್ಳಾರಿ	ನಗರಸಭೆ ಪುರಸಭೆ	ಹೊಸವೇಳೆ ಹೊಸನಿವಾಸಗಿರಿ ಕೆಳ ಸಿರುಗುವು ಸಡೂರು ಕಮಲಾಪುರ ಕೊಡಗಿ ಕೊಟ್ಟೂರು ತೆಕ್ಕಲಕೋಟೆ ಒಟ್ಟು ಮೊತ್ತ	42671142 6163600 5909402 0 1789170 2971884 27558077 9007562 0 96070837	1193843 3715000 1100000 0 2005448 0 9429253 2850000 3706315 23999859	43864985 9878600 7009402 0 3794618 2971884 36987330 11857562 3706315 120070696	41587544 8547899 6587452 0 3154875 2587455 35847555 11025874 2548755 111887409	2277441 1330701 421950 0 639743 384429 1139775 831688 1157560 8183287	5805202 1082833 710036 2337000 954866 94507 8787000 529467 0 20300911	8698866 2054867 6815303 0 15673441 0 2613724 15422743 19105000 70383944	14504068 3137700 7525339 2337000 16628307 94507 11400724 15952210 19105000 90684855	12587455 2548755 5825455 0 15487522 0 2154875 12587456 15487566 66679084	1916613 588945 1699884 2337000 1140785 94507 9245849 3364754 3617434 24005771	

ಕ್ರ. ಸಂ.	ಜಿಲ್ಲೆಯ ಹೆಸರು	ಸಂಸ್ಥೆ	ಸಂಸ್ಥೆಯ ಹೆಸರು	ರಾಜ್ಯ ಸರ್ಕಾರದ ಅನುದಾನಗಳು				ನಿರ್ದಿಷ್ಟ ಯೋಜನೆಗಳ ಅನುದಾನಗಳು					
				01-04-2012ರ ಪ್ರಾರಂಭಿಕ ಅಂಶ	ವರ್ಷದ ಪ್ರಗತಿ	ಒಟ್ಟು	ವರ್ಷದ ವೆಚ್ಚ	ಅಂತಿಮ ಅಂಶ	01-04-2012ರ ಪ್ರಾರಂಭಿಕ ಅಂಶ	ವರ್ಷದ ಪ್ರಗತಿ	ಒಟ್ಟು	ವರ್ಷದ ವೆಚ್ಚ	ಅಂತಿಮ ಅಂಶ
5	ಬೀದರ	(ಅ) ನಗರ ಸಭೆ	ಬೀದರ	960.71	240.00	1200.71	1118.87	81.83	203.01	703.84	906.85	666.79	240.06
		(ಬಿ) ಪುರಸಭೆ	ಬಸವಕಲ್ಯಾಣ	791.75	312.88	1104.63	606.92	497.71	44.62	55.53	100.15	68.89	31.26
			ಹುಮನಾಬಾದ	362.14	0	362.14	0	362.14	59.58	0	59.58	0	59.58
			ಭಾಲ್ಕಿ	269.87	248.62	518.49	309.13	209.36	89.54	32.99	122.53	115.19	7.34
			ಚಿಟ್ಟಗುಪ್ಪಾ	395.38	0	395.38	0	395.38	18.76	0	18.76	0	18.76
		(ಆ) ಪಟ್ಟಣ	ಬಿರಾದ (ಬಿ)	200.48	173.71	374.19	111.23	262.96	19.49	18.51	38	18.67	19.33
			ಒಟ್ಟು	131.79	85.34	217.13	124.05	93.08	20.04	8.16	28.2	9.41	18.79
				2151.41	820.55	2971.96	1151.33	1820.63	252.03	115.19	367.22	212.16	155.06
6	ಚಿಕ್ಕಮಗಳೂರು	(ಅ) ನಗರಸಭೆ	ಚಿಕ್ಕಮಗಳೂರು	98.54	569.59	668.13	568.54	99.59	2.28	137.58	139.86	59.08	80.78
		(ಬಿ) ಪುರಸಭೆ	ಬೀರೂರು	0.3	34.8	35.1	34.35	0.75	0.67	154.95	155.62	92.84	62.78
			ಕಡೂರು	0.29	53.269	53.559	53.55	0.009	0.68	69.61	70.29	44.39	25.9
		(ಆ) ಪಟ್ಟಣ	ಕರೀಕೆರೆ	0.04	229.04	229.08	228.79	0.29	0.42	92.66	93.08	38.25	54.83
			ಕೊಪ್ಪ	9.03	161.41	170.44	139.29	31.15	0.04	7.2	7.24	3.27	3.97
			ಮೂಡಿಗೆರೆ	1.83	105.96	107.79	105.06	2.73	0.28	5.54	5.82	4.66	1.16
			ನರಸಿಂಹರಾಜಪುರ	2.74	84.31	87.05	51.76	35.29	0.74	6.16	6.9	5.42	1.48
			ಶೃಂಗೇರಿ	157.58	152.85	310.43	239.09	71.34	0.07	5.07	5.14	4.22	0.92
		(ಬಿ) ಅಧಿವಾಸಕ	ಕುದುರೆಮುಖ	0.17	33.1	33.27	33.11	0.16	0	0	0	0	0
			ಒಟ್ಟು	270.52	1424.329	1694.849	1453.54	241.309	5.18	478.77	483.95	252.13	231.82
7	ಚಿಕ್ಕಬಳ್ಳಾಪುರ	ನಗರಸಭೆ	ಚಿಕ್ಕಬಳ್ಳಾಪುರ	556.07	578.75	1134.82	799.6	335.22	0	0	0	0	0
			ಚಿಂತಾಮಣಿ	220.49	613.6	834.09	521.91	312.18	0	0	0	0	0
		ಪುರಸಭೆ	ಬಾಗೇಪಲ್ಲಿ	234.54	237.74	472.28	301.32	170.96	0	0	0	0	0
			ಗೌರಿಬದನೂರು	56.85	271.17	328.02	203.15	124.87	0	0	0	0	0
			ಶಿಡ್ಲಘಟ್ಟ	165.24	305.05	470.29	309.54	160.75	0	0	0	0	0
		ಪಟ್ಟಣ ಪಂಚಾಯತಿ	ಗುಡಿಬಂಡೆ	86.06	123.81	209.87	113.03	96.84	0	0	0	0	0

ಕ್ರ. ಸಂ.	ಜಿಲ್ಲೆಯ ಹೆಸರು	ಸಂಸ್ಥೆ	ಸಂಸ್ಥೆಯ ಹೆಸರು	ರಾಜ್ಯ ಸರ್ಕಾರದಿಂದ ಅನುದಾನಗಳು					ನಿರ್ದಿಷ್ಟ ಯೋಜನೆಗಳ ಅನುಷ್ಠಾನಕ್ಕಾಗಿ ಅನುದಾನಗಳು					
				ಡಿ.01-04-2012ರ ಪ್ರಾರಂಭ ತಿಂಗಳು	ವರ್ಷದ ಸ್ವಲ್ಪ	ಒಟ್ಟು	ವರ್ಷದ ವಸ್ತು	ಅಂಚು ತಿಂಗಳು	ಡಿ.01-04-2012ರ ಪ್ರಾರಂಭ ತಿಂಗಳು	ವರ್ಷದ ಸ್ವಲ್ಪ	ಒಟ್ಟು	ವರ್ಷದ ವಸ್ತು	ಅಂಚು ತಿಂಗಳು	
8	ಚಿತ್ರದುರ್ಗ	(ಅ) ನಗರ ಸಭೆ	ಒಟ್ಟು ಮೊತ್ತ	1319.25	2130.12	3449.37	2248.55	1200.82	0	0	0	0	0	0
		(ಆ) ಪುರಸಭೆ	ಚಿತ್ರದುರ್ಗ	293.36	883.31	1176.67	874.84	301.83	259.24	615.79	875.03	623.83	251.2	
			ಬಳ್ಳಾರಿ	170.3	153.88	324.18	189.72	134.46	114.51	297.58	412.09	249.06	163.03	
			ಹಿರಿಯೂರು	320.48	172.79	493.27	274.14	219.13	51.4	58.02	109.42	14.87	94.55	
		(ಆ) ಪಟ್ಟಣ ಪಂಚಾಯತ್	ಹೊಸದುರ್ಗ	100.34	302.13	402.47	252.23	150.24	31.83	140.05	171.88	87.48	84.4	
			ಹೊಳೇರೆ	28.52	0	28.52	0	28.52	108.16	0	108.16	0	108.16	
			ಮೊಳಕಾಲ್ಮೂರು	55.71	150.63	206.34	154.76	51.58	29.7	32.11	61.81	27.45	34.36	
			ಒಟ್ಟು ಮೊತ್ತ	968.71	1662.74	2631.45	1745.69	885.76	594.84	1143.55	1738.39	1002.69	735.7	
9	ಚಾಮರಾಜನಗರ	ನಗರಸಭೆ	ಚಾಮರಾಜನಗರ	0	0	0	0	0	0	0	0	0	0	
		ಪುರಸಭೆ	ಕೊಳ್ಳೇಗಾಲ	19	1050.22	1069.22	1019.04	50.18	91.72	866.2	957.92	716.23	241.69	
		ಪಟ್ಟಣ ಪಂಚಾಯತ್	ಗುಂಡ್ಲುಪೇಟೆ	0	0	0	0	0	0	0	0	0	0	
			ಹನೂರು	23.98	89.98	113.96	51.8	62.16	80.11	125.18	205.29	119.04	86.25	
			ಯಳಂದೂರು	45.82	140.88	186.7	62.76	123.94	128.94	183.28	312.22	137.29	174.93	
			ಒಟ್ಟು ಮೊತ್ತ	88.8	1281.08	1369.88	1133.6	236.28	300.77	1174.66	1475.43	972.56	502.87	
10	ದಾವಣಗೆರೆ	(ಅ) ನಗರಸಭೆ	ಹರಿಹರ	0	0	0	0	0	45.05	2.79	47.84	13.43	34.41	
		(ಆ) ಪುರಸಭೆ	ಹರಿಹರಹಳ್ಳಿ	0	0	0	0	0	21.32	4.85	26.17	15.6	10.57	
		(ಆ) ಪಟ್ಟಣ ಪಂಚಾಯತ್	ಜಗಲೂರು	0	0	0	0	0	31.58	17.31	48.89	46.95	1.94	
			ಹೊನ್ನಾಳಿ	0	0	0	0	0	31.28	22.78	54.06	22.56	31.5	
			ಚನ್ನಗಿರಿ	0	0	0	0	0	44.88	1.96	46.84	13.04	33.8	
			ಒಟ್ಟು ಮೊತ್ತ	0	0	0	0	0	174.11	49.69	223.8	111.58	112.22	
11	ಧಾರವಾಡ	(ಬಿ) ಪುರಸಭೆ 02	1) ಅಣ್ಣೇಗೇರಿ-	0	0	0	0	0	6214077	24638377	30852454	15300138	15552316	
			2) ನವಲಗುಂದ navalgund	0	0	0	0	0	13111783	7351575	20463358	13223715	7239643	
		(ಆ) ಪಟ್ಟಣ ಪಂಚಾಯತ್	1) ಅಣ್ಣೇಗೇರಿ	0	0	0	0	0	1258671	33721535	34980206	13472832	21507374	

ಕ್ರ. ಸಂ.	ಜಿಲ್ಲೆಯ ಹೆಸರು	ಸಂಸ್ಥೆ	ಸಂಸ್ಥೆಯ ಹೆಸರು	ರಾಜ್ಯ ಸರ್ಕಾರದ ಅನುದಾನಗಳು					ನಿರ್ದಿಷ್ಟ ಯೋಜನೆಗಳ ಅನುದಾನಗಳು				
				೦.೦೧-೦೪- ೨೦೧೨ರ ಪ್ರಾರಂಭಿಕ ಅವಧಿ	ವರ್ಷದ ಪ್ರಗತಿ	ಒಟ್ಟು	ವರ್ಷದ ವೆಚ್ಚ	ಅನುಮತಿ	೦.೦೧-೦೪- ೨೦೧೨ರ ಪ್ರಾರಂಭಿಕ ಅವಧಿ	ವರ್ಷದ ಪ್ರಗತಿ	ಒಟ್ಟು	ವರ್ಷದ ವೆಚ್ಚ	ಅನುಮತಿ
12	ಗದಗ	ನಗರಸಭೆ	ನಗರಸಭೆ ಗದಗ ಜಿಲ್ಲೆ	142833773	576481768	719315541	127690666	591624875	143582	16412193	16555775	17368647	-812872
		ಪುರಸಭೆಗಳು	ಗಜೇಂದ್ರಗಢ	1227921	42920380	44148301	47838101	-3689800	64772	1452072	1516844	1210892	305952
			ಲಕ್ಷ್ಮಣ	6310354	12866628	19176982	10102094	9074888	521417	2175579	2696996	1993514	703482
			ಮುಂಜರಗಿ	25797601	50927609	76725210	45428657	31296553	986220	1993514	2979734	2631234	348500
			ನರಗುಂದ	5209191	12052886	17262077	17032477	229600	11301631	26418184	37719815	20884701	16835114
			ರೋಣ	7531633	2902282	10433915	1833320	8600595	3216808	10807153	14023961	9826724	4197237
		ಪಟ್ಟಣ ಪಂಚಾಯತಿ	ಮುಳಗುಂದ	3809682	27552418	31362100	26755418	4606682	5413782	0	5413782	0	5413782
			ನರಗಲ್	3081761	4839672	7921433	4120651	3800782	5580593	9996218	15576811	15012257	564554
			ಒಟ್ಟು ಮೊತ್ತ	195801916	730543643	926345559	280801384	645544175	27228805	69254913	96483718	68927969	27555749
			ಒಟ್ಟು (ರೂ. ಲಕ್ಷಗಳಲ್ಲಿ)	1958.02	7305.44	9263.46	2808.01	6455.44	272.29	692.55	964.84	689.28	275.56
13	ಕರ್ನಾಟಕ	(ಅ) ನಗರಸಭೆ	ಶಾಹಾಬಾದ	0	368.72	368.72	248.544	120.176	0	0	0	0	0
		(ಬಿ) ಪುರಸಭೆ	ಆಳಂದ	0	256.779	256.779	116.611	140.168	0	0	0	0	0
			ಚಿತ್ತಾಪುರ	0	127.257	127.257	89.145	38.112	0	0	0	0	0
			ಸೇಡಂ	0	212.28	212.28	120.041	92.239	0	0	0	0	0
			ವಾಡಿ	0	179.68	179.68	91.293	88.387	0	0	0	0	0
		(ಒ) ಪಟ್ಟಣ ಪಂಚಾಯತಿ	ಅಭಯವೂರು	0	79.414	79.414	48.014	31.4	0	0	0	0	0
			ಬೆಂಗಳೂರು	0	94.83	94.83	63.82	31.01	0	0	0	0	0
			ಬೆಂಗಳೂರು	0	104.812	104.812	64.446	40.366	0	0	0	0	0
		(ಬಿ) ಅಧಿಪಾಲಕರು	ಶಾಹಾಬಾದ	0	19.196	19.196	8.73	10.466	0	0	0	0	0
			ಒಟ್ಟು ಮೊತ್ತ	0.00	1442.97	1442.97	850.64	592.32	0.00	0.00	0.00	0.00	0.00

ಕ್ರ. ಸಂ.	ಜಿಲ್ಲೆಯ ಹೆಸರು	ಸಂಸ್ಥೆ	ಸಂಸ್ಥೆಯ ಹೆಸರು	ರಾಜ್ಯ ಸರ್ಕಾರದಿಂದ ಅನುದಾನಗಳು				ನಿರ್ದಿಷ್ಟ ಯೋಜನೆಗಳ ಅನುದಾನಕ್ಕಾಗಿ ಅನುದಾನಗಳು					
				೦.೦೧-೦೪- ೨೦೧೨ರ ಪ್ರಾರಂಭ ತಿಂಗಳು	ವರ್ಷದ ಪ್ರಕೃತಿ ಒಟ್ಟು	ವರ್ಷದ ವೆಚ್ಚ ಒಟ್ಟು	ಅಂತಿಮ ತಿಂಗಳು	೦.೦೧-೦೪- ೨೦೧೨ರ ಪ್ರಾರಂಭ ತಿಂಗಳು	ವರ್ಷದ ಪ್ರಕೃತಿ ಒಟ್ಟು	ವರ್ಷದ ವೆಚ್ಚ ಒಟ್ಟು	ಅಂತಿಮ ತಿಂಗಳು		
14	ಹಾಸನ	ನಗರಸಭೆ	ಹಾಸನ	1546.2	2022.62	3568.82	783.64	2785.18	1139.23	1576.9	2716.13	2358.64	357.49
		ಪುರಸಭೆ	ಅರಸೀಕೆರೆ	1546.18	2022.62	3568.8	783.64	2785.16	193.38	61.73	255.11	196.67	58.44
			ಬೀದರ	0	24.86	24.86	0	24.86	54.5	4.44	58.94	55.52	3.42
			ಬನ್ನೇರಾಯಪಟ್ಟಣ	135.26	163.3	298.56	94.12	204.44	164.72	5.78	170.5	107.8	62.7
			ಹೊಳೆನರಸೀಪುರ	53.92	0.02	53.94	52.16	1.78	29.78	1091.04	1120.82	1155.84	-35.02
			ಸಕಲೇಶಪುರ	35.32	13.08	48.4	37.65	10.75	132.22	11.83	144.05	78.81	65.24
		ಪಟ್ಟಣ ಪಂಚಾಯತಿ	ಅಲೂರು	0.25	0.01	0.26	0	0.26	27.13	1	28.13	25.68	2.45
			ಅರಕಲಗೂಡು	2.95	14.22	17.17	0	17.17	159.76	4.89	164.65	160.74	3.91
			ಒಟ್ಟು ಮೊತ್ತ	3320.08	4260.73	7580.81	1751.21	5829.6	1900.72	2757.61	4658.33	4139.7	518.63
15	ಹಾವೇರಿ	(ಎ) ನಗರಸಭೆ	ರಾಣಬೆನ್ನೂರು	1579.46	130.11	1709.57	262.75	1446.82	340.78	169.07	509.85	106.54	403.31
		(ಬಿ) ಪುರಸಭೆ	ಬಾಡಗಿ	156.87	73.26	230.13	80.12	150.01	0.57	38.95	39.52	16.47	23.05
			ಬಂಜಾಪುರ	84.41	29.72	114.13	37.47	76.66	1.3	83.8	85.1	77.17	7.93
			ಹಾನಗಿರಿ	41.21	57.65	98.86	0	98.86	2.99	0	2.99	0	2.99
			ಸವಣೂರು	1537.99	34.38	1572.37	38.47	1533.9	1.1	27.23	28.33	13.19	15.14
			ಶಿಗ್ಗಂಪ	152.1	310	462.1	39.03	423.07	0.54	15	15.54	2.28	13.26
		(ಸಿ) ಪಟ್ಟಣ ಪಂಚಾಯತಿ	ಹಿರೇಕೆರೂರು	2.64	55.75	58.39	55.65	2.74	2.55	11.25	13.8	22.19	-8.39
			ಒಟ್ಟು ಮೊತ್ತ	3554.68	690.87	4245.55	513.49	3732.06	349.83	345.3	695.13	237.84	457.29
16	ಶಾರವಾಳ	ನಗರಸಭೆ	ದಾಂಡೇರಿ	17.30	38.56	55.86532	47.94	7.92849	12.21	0.00	12.205	6.72	5.485
			ಶಾರವಾಳ	47.22	99.12	146.34092	101.22	45.11714	61.75	80.93	142.67835	89.92	52.7602
			ಸಿರ್ಸಿ	0.00	123.73	123.72941	123.62	0.10941	0.00	123.73	123.72941	123.62	0.10941
		ಪುರಸಭೆ	ಭಟ್ಟಳ	6.41	21.29	27.70009	11.47	16.22543	169.35	251.17	420.52371	371.13	49.3981
			ಕುಮಟಾ	7.36	19.16	26.52262	18.96	7.55829	211.90	131.51	343.40734	161.51	181.89545
		ಪಟ್ಟಣ ಪಂಚಾಯತಿ	ಅಂಕೋಲಾ	3.34	7.50	10.83131	8.65	2.18473	7.86	78.85	86.71225	78.75	7.96368
			ಹಳಿಯಾಳ	12.66	8.99	21.64721	10.16	11.48971	4.58	84.58	89.15676	7.85	81.30222
			ಹೊನ್ನಾಪುರ	64.07	2.46	66.53548	1.31	65.22536	1.31	0.03	1.33954	1.33	0.00819

ಕ್ರ. ಸಂ.	ಜಿಲ್ಲೆಯ ಹೆಸರು	ಸಂಸ್ಥೆ	ಸಂಸ್ಥೆಯ ಹೆಸರು	ರಾಜ್ಯ ಸರ್ಕಾರದಿಂದ ಅನುದಾನಗಳು				ನಿರ್ದಿಷ್ಟ ಯೋಜನೆಗಳ ಅನುಷ್ಠಾನಕ್ಕಾಗಿ ಅನುದಾನಗಳು				
				೨೦೧೧-೧೨- ಪ್ರಾರಂಭ ಶಿಲ್ಕು	ವರ್ಷದ ಸ್ವಲ್ಪ	ಒಟ್ಟು	ವರ್ಷದ ವೆಚ್ಚ	ಅಂತಿಮ ಶಿಲ್ಕು	೨೦೧೧-೧೨- ಪ್ರಾರಂಭ ಶಿಲ್ಕು	ವರ್ಷದ ಸ್ವಲ್ಪ	ಒಟ್ಟು	ವರ್ಷದ ವೆಚ್ಚ
17	ಕೊಪ್ಪಳ	ವಗರಸಭೆ	ಮುಂಡಗೋಡೆ	3.33	10.57	13.90166	13.17	0.73087	5.45	83.90928	54.58	29.33083
			ಸಿದ್ದಾಪುರ	4.59	15.74	20.33246	15.74	4.58864	98.40	148.29978	89.66	58.64044
			ಯಲ್ಲಾಪುರ	1.82	7.99	9.80359	6.39	3.41577	127.39	232.10889	120.31	111.80335
			ಒಟ್ಟು ಮೊತ್ತ	168.09	355.12	523.21	358.64	164.57	982.03	1684.07	1105.37	578.70
			ಕೊಪ್ಪಳ	10.3	52.62	62.92	59	3.92	0	250	250	0
			ಗಂಗಾವತಿ	150.54	30	180.54	149.41	31.13	22.6	166.8	185.83	3.57
			ಕುಪ್ಪಳಿ	194.92	151.74	346.66	93.92	252.74	0	42	3.12	38.88
			ಯಲ್ಲಾಪುರ	355.76	234.36	590.12	302.33	287.79	22.6	458.8	438.95	42.45
			ಒಟ್ಟು ಮೊತ್ತ	711.52	468.72	1180.24	604.66	575.58	45.2	917.6	877.9	84.9
18	ಕೊಪ್ಪಳ(ಮಂಡ್ಯ)	(ಎ) ನಗರಸಭೆ	ಮಂಡ್ಯ	0	1687.86	1687.86	1217.48	470.38	0	122.61	87.4	35.21
		(ಆ) ಪಟ್ಟಣ	ಕುಶಾಲನಗರ	267.83	193.45	461.28	218.8	242.48	10.29	23.32	30.57	3.04
			ಸೋಮವಾರಪೇಟೆ	277.81	219.58	497.39	312.95	184.44	3.04	0	2.5	0.54
			ವಿರಾಜಪೇಟೆ	64.29	458.24	522.53	346.72	175.81	27.49	86.75	51.46	62.78
			ಒಟ್ಟು ಮೊತ್ತ	609.93	2559.13	3169.06	2095.95	1073.11	40.82	232.68	171.93	101.57
19	ಮಂಡ್ಯ	(ಎ) ನಗರಸಭೆ	ಮಂಡ್ಯ	0	1.48	1.48	1.48	0	62.96	591.93	628.46	26.43
		(ಬಿ) ಪುರಸಭೆ	ಕೆ.ಆರ್.ಪೇಟೆ	40.86	402.39	443.25	187.9	255.35	0.06	128.39	105.04	23.35
			ಮದ್ದೂರು	0	426.77	426.77	359.5	67.27	2.58	200.42	187.28	15.72
			ಮಳವಳ್ಳಿ	235.19	478.79	713.98	516.9	197.08	0	85.72	57.08	28.64
			ಶ್ರೀರಂಗಪಟ್ಟಣ	245.91	452.46	698.37	526.52	171.85	0	18.51	0.04	18.47
		(ಆ) ಪಟ್ಟಣ	ನಾಗಮಂಗಲ	29.43	211.39	274.26	271.16	3.1	0	3.1	3.1	0
			ಪಾಂಡವಪುರ	614.26	2269.09	2883.35	2104.34	779.01	65.6	1240.95	1157.63	148.92
20	ಮಂಡ್ಯ	(ಬಿ) ಪುರಸಭೆ	ಬಂಟ್ವಾಳ	76.255	428.08	504.335	359.738	144.597	162.646	346.791	307.053	202.384

ಕ್ರ. ಸಂ.	ಜಿಲ್ಲೆಯ ಹೆಸರು	ಸಂಸ್ಥೆ	ಸಂಸ್ಥೆಯ ಹೆಸರು	ರಾಜ್ಯ ಸರ್ಕಾರದಿಂದ ಅನುದಾನಗಳು					ನಿರ್ದಿಷ್ಟ ಯೋಜನೆಗಳ ಅನುದಾನಕ್ಕಾಗಿ ಅನುದಾನಗಳು						
				೨೦೧೧-೧೨- ಪ್ರಾರಂಭ ಶಿಲ್ಪ	ವರ್ಷದ ಪ್ರಗತಿ	ಒಟ್ಟು	ವರ್ಷದ ವೆಚ್ಚ ಶಿಲ್ಪ	ಅಂತಿಮ ಶಿಲ್ಪ	೨೦೧೧-೧೨- ಪ್ರಾರಂಭ ಶಿಲ್ಪ	ವರ್ಷದ ಪ್ರಗತಿ	ಒಟ್ಟು	ವರ್ಷದ ವೆಚ್ಚ ಶಿಲ್ಪ	ಅಂತಿಮ ಶಿಲ್ಪ		
23	ರಾಮನಗರ	(ಅ) ನಗರಸಭೆ	ಜಿಲ್ಲಾಪಟ್ಟಣ	1.18	50	51.18	41.5	9.68	0	0	0	0	0	0	0
		(ಬಿ) ಪುರಸಭೆ	ರಾಮನಗರ	1059.11	84.57	1143.68	8.74	1134.94	1134.94	1430.1	2565.04	93.85	2471.19	2471.19	0
			ಕೆ.ಎ.ಕೆ.ಎ.ಎ.ಎ.	470.04	45	515.04	42.62	472.42	21.39	0	21.39	18.33	3.06	3.06	0
			ಮಾಗಡಿ	0	82.67	82.67	0	82.67	0	45	45	38.88	6.12	6.12	0
			ಒಟ್ಟು ಮೊತ್ತ	1530.33	262.24	1792.57	92.86	1699.71	1156.33	1475.10	2631.43	151.06	2480.37	2480.37	0
24	ಶಿವಮೊಗ್ಗ	ಎ) ನಗರ ಸಭೆ	ಭದ್ರಾವತಿ	0.00	0.00	0	0.00	0	0.00	0	0	0.00	0	0	0
			ಸಾಗರ	0.00	0.00	0	0.00	0	0.00	0	0	0.00	0	0	0
			ಶಿವಮೊಗ್ಗ	0.00	0.00	0	0.00	0	0.00	0	0	0.00	0	0	0
		ಬಿ) ಪುರಸಭೆ	ಶಿವಮೊಗ್ಗ	0.00	0.00	0	0.00	0	0.00	0	0	0.00	0	0	0
		ಸಿ) ಪಟ್ಟಣ	ಹೊಸನಗರ	0.00	0.00	0	0.00	0	0.00	0	0	0.00	0	0	0
			ಕಾರ್ಗಲ್ ಜೋಗ	0.00	0.00	0	0.00	0	0.00	0	0	0.00	0	0	0
			ಶಿರಾಳಕೋವು	0.00	0.00	0	0.00	0	0.00	0	0	0.00	0	0	0
			ಸೋರಬ	0.00	0.00	0	0.00	0	0.00	0	0	0.00	0	0	0
			ತೀರ್ಥಹಳ್ಳಿ	0.00	0.00	0	0.00	0	0.00	0	0	0.00	0	0	0
			ಒಟ್ಟು ಮೊತ್ತ	0.00	0.00	0.00	0.00	0.00	0.00	0.00	0.00	0.00	0.00	0.00	0.00
25	ತುಮಕೂರು	ನಗರಸಭೆ	ಶಿರಾ	619.27	37.15	656.42	36.7	619.72	69.18	69.88	139.06	60.84	78.22	78.22	0
			ಶಿವಮೊಗ್ಗ	424.6	6.76	431.36	10.63	420.73	22.63	41.43	64.06	60.75	3.31	3.31	0
			ತುಮಕೂರು	1184.29	532.59	1716.88	639.13	1077.75	127.44	734.76	862.2	541.37	320.83	320.83	0
		ಪುರಸಭೆ	ಚಿಕ್ಕನಾಯಕನಹಳ್ಳಿ	166.04	0.68	166.72	27.46	139.26	39.78	32.02	71.8	34.32	37.48	37.48	0
			ಹುಣಗಲ್	731.18	5.2	736.38	28.19	708.19	731.18	93.01	824.19	54.57	769.62	769.62	0
			ಮಧುಗಿರಿ	100.76	0.13	100.89	0	100.89	38.54	31.52	70.06	43.63	26.43	26.43	0
			ಜಾವಗಡ	423.15	0	423.15	11.48	411.67	67.71	21.9	89.61	22.17	67.44	67.44	0
		ಪಟ್ಟಣ ಪಂಚಾಯತಿ	ಗುಡ್ಡಿ	197.176	0.5	197.676	9.18	188.496	9.12	29.32	38.44	17.36	21.08	21.08	0
			ಕೋಟಗರೆ	141.37	33.19	174.56	41.73	132.83	48.57	13.94	62.51	16.11	46.4	46.4	0
			ತುರುವೇಕೆರೆ	235.66	15.83	251.49	16.32	235.17	11.58	14.87	26.45	16.01	10.44	10.44	0

ಕ್ರ. ಸಂ.	ಜಿಲ್ಲೆಯ ಹೆಸರು	ಸಂಸ್ಥೆ	ಸಂಸ್ಥೆಯ ಹೆಸರು	ರಾಜ್ಯ ಸರ್ಕಾರದಿಂದ ಅನುದಾನಗಳು				ನಿರ್ದಿಷ್ಟ ಯೋಜನೆಗಳ ಅನುದಾನಕ್ಕಾಗಿ ಅನುದಾನಗಳು				
				೨೦೧೧-೧೨- ೨೦೧೨ರ ಪ್ರಾರಂಭಿಕ ಶೇಷ	ವರ್ಷದ ಸ್ವೀಕೃತಿ	ಒಟ್ಟು	ವರ್ಷದ ವೆಚ್ಚ	ಅಂಚಿನ ಶೇಷ	೨೦೧೧-೧೨- ೨೦೧೨ರ ಪ್ರಾರಂಭಿಕ ಶೇಷ	ವರ್ಷದ ಸ್ವೀಕೃತಿ	ಒಟ್ಟು	ವರ್ಷದ ವೆಚ್ಚ
26	ಉಪಟಿ	ನಗರಸಭೆ	ಉಪಟಿ	4223.50	632.03	4855.53	820.82	4034.71	1165.73	2248.38	867.13	1381.25
		ಪುರಸಭೆ	ಕಾರ್ಕಳ	0	0	0	0	0	0	0	0	0
			ಕುಂದಾಪುರ	0	0	0	0	0	0	360575	360575	0
		ಪಟ್ಟಣ	ಸಾಲಿಗ್ರಾಮ	0	0	0	0	0	0	1104000	1104000	0
			ಒಟ್ಟು (ರೂ. ಲಕ್ಷಗಳಲ್ಲಿ)	0.00	0.00	0.00	0.00	0.00	0.00	6087575	6087575	0
27	ಯಾದಗಿರಿ	(ಎ) ನಗರಸಭೆ	ಯಾದಗಿರಿ	24284913	374317	24659230	8873865	15785365	5477912	896227	6374139	3086422
		(ಬಿ) ಪುರಸಭೆ	ಶಿವಾಪುರ	25173654	30809591	55983245	31743835	24239410	6001403	13666	6015069	5449367
			ಸುರಪುರ	14146317	8212687	22359004	20192530	2166474	8212816	18087728	26300544	11667879
		(ಆ) ಪಟ್ಟಣ	ಗುರುನಿರೋಲೆ	4607184	2304808	6911992	3331583	3580409	757978	15955763	16713741	10980681
		(ಇ) ಅಧಿಸೂಚಿತ	ಭೀಮರಾಯನಗುಡಿ	0	6901156	6901156	6558281	342875	0	996734	996734	81731
			ಒಟ್ಟು (ರೂ. ಲಕ್ಷಗಳಲ್ಲಿ)	68212068	48602559	116814627	70700094	46114533	20450109	35950118	56400227	26018459
			ಒಟ್ಟು (ರೂ. ಲಕ್ಷಗಳಲ್ಲಿ)	682.12	486.03	1168.15	707.00	461.15	204.50	359.50	564.00	260.18
			ನಗರ ಸ್ಥಳೀಯ ಸಂಸ್ಥೆಗಳ ಒಟ್ಟು ಮೊತ್ತ	29634.25	42515.05	72149.30	36112.07	36037.23	9079.01	17483.10	26562.11	16345.68
												10216.43

Handwritten signature or initials.

ಅನುಬಂಧ-6(ಕಂಡಿಕೆ-3.1)

2012-13ನೇ ಸಾಲಿನಲ್ಲಿ ವರ್ತುಲ ಕಚೇರಿಯ ಲೆಕ್ಕಪರಿಶೋಧನಾ ವ್ಯಾಪ್ತಿಯಲ್ಲಿದ್ದ ನಗರ ಸ್ಥಳೀಯ ಸಂಸ್ಥೆಗಳ ಪಟ್ಟಿ
(ಮಹಾನಗರ ಪಾಲಿಕೆಗಳನ್ನು ಹೊರತುಪಡಿಸಿ)

ಕ್ರಮ ಸಂಖ್ಯೆ	ಜಿಲ್ಲೆಗಳ ಹೆಸರು	ಕ್ರಮ ಸಂಖ್ಯೆ	ನಗರಸಭೆ	ಕ್ರಮ ಸಂಖ್ಯೆ	ಪುರಸಭೆ	ಕ್ರಮ ಸಂಖ್ಯೆ	ಪಟ್ಟಣ ಪಂಚಾಯತಿ	ಕ್ರಮ ಸಂಖ್ಯೆ	ಅಧಿಸೂಚಿತ ಪ್ರದೇಶ ಸಮಿತಿ	ಒಟ್ಟು
1	2	3	4	5	6	7	8	9	10	11
1	ಬೆಂಗಳೂರು	1	ದೊಡ್ಡಬಳ್ಳಾಪುರ	1	ಅನೇಕಲ್					
				2	ದೇವನಹಳ್ಳಿ					
				3	ಹೊಸಕೋಟೆ					
				4	ನೆಲಮಂಗಲ					
				5	ವಿಜಯಪುರ					
		ಒಟ್ಟು	1	5		0		0		6
2	ಬಾಗಲಕೋಟೆ	1	ಬಾಗಲಕೋಟೆ	1	ಬದಾಮಿ	1	ಬೀಳಗಿ		ಯಾವುದೂ ಇಲ್ಲ	
		2	ಇಳಕಲ್	2	ಗುಳೇದಗುಡ್ಡ	2	ಹುನಗುಂದ			
		3	ಜಮಖಂಡಿ	3	ಮುಧೋಳ	3	ಕೆರೂರ			
		4	ರಬಕವಿ-ಬನಹಟ್ಟಿ	4	ಮಹಾಲಿಂಗಪುರ					
				5	ತೇರದಾಳ					
		ಒಟ್ಟು	4	5		3		0		12
3	ಬೆಳಗಾವಿ	1	ಗೋಕಾಕ	1	ಅಥಣಿ	1	ಹುಕ್ಕೇರಿ	1	ಗೋಕಾಕ ಫಾಲ್ಗುಣ	
		2	ನಿಪ್ಪಾಣಿ	2	ಬೈಲಹೊಂಗಲ	2	ಖಾನಾಪುರ			
				3	ಚಿಕ್ಕೋಡಿ	3	ಕೋಣ್ಣೂರ			
				4	ಮೂಡಲಗಿ	4	ಕುಡಚಿ			
				5	ರಾಮದುರ್ಗ	5	ರಾಯಬಾಗ			
				6	ಸವದತ್ತಿ	6	ಸದಲಗಾ			
				7	ಸಂಕೇಶ್ವರ					
		ಒಟ್ಟು	2	7		6		1		16
4	ಬಳ್ಳಾರಿ	1	ಹೊಸಪೇಟೆ	1	ಹೂವಿನಹಡಗಲಿ	1	ಕಮಲಾಪುರ			
				2	ಕಪ್ಪಿ	2	ಕೂಡ್ಲಿಗಿ			
				3	ನಿರುಗುಪ್ಪ	3	ಕೊಟ್ಟೂರು			
				4	ನಡೂರು	4	ಕೆಳಲಕೋಟೆ			
		ಒಟ್ಟು	1	4		4				9
5	ಬೀದರ್	1	ಬೀದರ್	1	ಪುರಸಭೆ	1	ಚಿರಾದ(ಬ)		ಯಾವುದೂ ಇಲ್ಲ	
		2	ಬನವಲಕ್ಕಾಣ	2	ಪುರಸಭೆ ಚಿಟ್ಟಗುಪ್ಪಾ					
				3	ಪುರಸಭೆ ಧಾಲ್ಕಿ					
		ಒಟ್ಟು	2	3		1		0		6
6	ವಿಜಯಪುರ	1	ವಿಜಾಪುರ	1	ಇಂಡಿ					
				2	ಸಿಂದಗಿ					
				3	ಮುದ್ದೇಬಿಹಾಳ					
				4	ತಾಳಿಕೋಟೆ					
				5	ಬ.ಬಾಗೇವಾಡಿ					
		ಒಟ್ಟು	1	5		0		0		6
7	ಚಿಕ್ಕಮಗಳೂರು	1	ಚಿಕ್ಕಮಗಳೂರು	1	ಬೀರೂರು	1	ಕೊಪ್ಪ	1	ಕುದುರೆಮುಖಿ	
				2	ಕಡೂರು	2	ಮೂಡಿಗರೆ			
				3	ತರೀಕೆರೆ	3	ನರಸಿಂಹರಾಜಪುರ			
						4	ಶೃಂಗೇರಿ			
		ಒಟ್ಟು	1	3		4		1		9

8	ಚಿಕ್ಕಬಳ್ಳಾಪುರ	1	ಚಿಕ್ಕಬಳ್ಳಾಪುರ	1	ಬಾಗೇಪಲ್ಲಿ	1	ಗುಡಿಬಂಡೆ	-	-	
		2	ಚಿಂತಾಮಣಿ	2	ಗೌರಿಬಿದನೂರು					
				3	ಶಿಡ್ಲಘಟ್ಟ					
	ಒಟ್ಟು	2		3		1		0		6
9	ಚಿತ್ರದುರ್ಗ	1	ಚಿತ್ರದುರ್ಗ	1	ಚಿಕ್ಕಕೆರೆ	1	ಹೊಳಲ್ಕೆರೆ	1	ಯಾವುದೂ ಇಲ್ಲ	
				2	ಹಿರಿಯೂರು	2	ಮೊಳಕಾಲ್ಮೂರು			
				3	ಹೊಸದುರ್ಗ					
	ಒಟ್ಟು	1		3		2		0		6
10	ಬಾಮರಾಜನಗರ	1	ಬಾಮರಾಜನಗರ	1	ಗುಂಡ್ಲುಪೇಟೆ	1	ಹನೂರು		-	
		2	ಕೊಳ್ಳೇಗಾಲ			2	ಯಳಂದೂರು		-	
	ಒಟ್ಟು	2		1		2		0		5
11	ದಾವಣಗೆರೆ	1	ಹರಿಹರ	1	ಹರವನಹಳ್ಳಿ	1	ಜಗಲೂರು	1	ಯಾವುದೂ ಇಲ್ಲ	
						2	ಹೊನ್ನಾಳಿ			
						3	ಚಿನ್ನಗಿರಿ			
	ಒಟ್ಟು	1		1		3		0		5
12	ಧಾರವಾಡ			1	ಅಣ್ಣೇಗೇರಿ	1	ಅಣ್ಣಾವರ	1	ಯಾವುದೂ ಇಲ್ಲ	
				2	ನವಲಗುಂದ	2	ಕುಂದಗೋಳ			
						3	ಕಲಘಟಗಿ			
	ಒಟ್ಟು	0		2		3		0		5
13	ಗದಗ	1	ಗದಗ-ಬೆಟಗೇರಿ	1	ಗಜೇಂದ್ರಗಡ	1	ಮುಳಗುಂದ		-	
				2	ಲಕ್ಷ್ಮೇಶ್ವರ	2	ನರೇಗಲ್		-	
				3	ಮುಂಡರಗಿ	3	ಶಿರಹಟ್ಟಿ		-	
				4	ನರಗುಂದ				-	
				5	ರೋಣ				-	
	ಒಟ್ಟು	1		5		3		0		9
14	ಕಲ್ಬುರ್ಗಿ	1	ಶಾಹಾಬಾದ	1	ಆಳಂದ	1	ಅಫಜಲಪೂರ್	1	ಶಾಹಾಬಾದ	
				2	ಚಿತ್ತಾಪೂರ	2	ಚಿಂಚೋಳಿ			
				3	ಸೇಡಂ	3	ಜೀವರ್ಗಿ			
				4	ವಾಡಿ					
	ಒಟ್ಟು	1		4		3		1		9
15	ಹಾಸನ	1	ಹಾಸನ	1	ಅರಸೀಕೆರೆ	1	ಅರಕಲಗೂಡು		ಯಾವುದೂ ಇಲ್ಲ	
				2	ಬೇಲೂರು	2	ಆಲೂರು			
				3	ಚಿನ್ನರಾಯಪಟ್ಟಣ					
				4	ಹೊಳೆನರಸೀಪುರ					
				5	ಸಕಲೇಶಪುರ					
	ಒಟ್ಟು	1		5		2		0		8
16	ಹಾವೇರಿ	1	ರಾಣೇಬೆನ್ನೂರು	1	ಬ್ಯಾಡಗಿ	1	ಹಿರೇಕರೂರ		ಯಾವುದೂ ಇಲ್ಲ	
		2	ಹಾವೇರಿ	2	ಬಂಶಾಪುರ					
				3	ಹಾನಗಲ್					
				4	ಸವೇಣೂರ					
				5	ಶಿಗ್ಗಾವ					
	ಒಟ್ಟು	2		5		1		0		8
17	ಉತ್ತರ ಕನ್ನಡ	1	ದಾಂಡೇಲಿ	1	ಭಟ್ಟಿಳ	1	ಅಂಕೋಲಾ		ಯಾವುದೂ ಇಲ್ಲ	
		2	ಕಾರವಾರ	2	ಕುಮಟಾ	2	ಹಳಿಯಾಳ			
		3	ಸಿರ್ಸಿ			3	ಹೊನ್ನಾವರ			

					4	ಮುಂಡಗೋಡ			
					5	ಸಿದ್ದಾಪುರ			
					6	ಯಲ್ಲಾಪುರ			
					6		0		11
18	ಕೋಲಾರ	1	ಕೋಲಾರ	1	ಬಂಗಾರವೇಟೆ				ಯಾವುದೂ ಇಲ್ಲ
		2	ಕೆಜಿಎಫ್	2	ಮಾಲೂರು				
				3	ಮುಳಬಾಗಿಲು				
				4	ಶ್ರೀನಿವಾಸಪುರ				
							0		6
19	ಕೊಪ್ಪಳ	1	ಗಂಗಾವತಿ	1	ಕುಷ್ಟಗಿ	1	ಯಲಬುರ್ಗ	1	ಯಾವುದೂ ಇಲ್ಲ
		2	ಕೊಪ್ಪಳ						
							0		4
20	ಕೊಡಗು	1	ಮಡಿಕೇರಿ			1	ಕುಶಾಲನಗರ	1	ಯಾವುದೂ ಇಲ್ಲ
						2	ಸೋಮವಾರವೇಟೆ		
						3	ವಿರಾಜವೇಟೆ		
							0		4
21	ಮಂಡ್ಯ	1	ಮಂಡ್ಯ	1	ಕೆ.ಆರ್.ವೇಟೆ	1	ನಾಗಮಂಗಲ		ಯಾವುದೂ ಇಲ್ಲ
				2	ಮದ್ದೂರು	2	ಪಾಂಡವಪುರ		
				3	ಮಳವಳ್ಳಿ				
				4	ಶ್ರೀರಂಗಪಟ್ಟಣ				
							0		7
22	ದಕ್ಷಿಣ ಕನ್ನಡ			1	ಬಂಟ್ವಾಳ	1	ಬೆಳ್ಳಂಗಡಿ		ಯಾವುದೂ ಇಲ್ಲ
				2	ಮೂಡಬದಿ	2	ಮುಲ್ಕಿ		
				3	ಮತ್ತೂರು	3	ಸುಳ್ಯ		
				4	ಉಳ್ಳಾಲ				
							0		7
23	ಮೈಸೂರು			1	ಕೆ.ಆರ್.ನಗರ	1	ಟಿ.ನರಸೀಪುರ		ಯಾವುದೂ ಇಲ್ಲ
				2	ಹುಣಸೂರು	2	ಹೆಚ್.ಡಿ.ಕೋಟೆ		
				3	ನಂಜನಗೂಡು	3	ಪಿರಿಯಪಟ್ಟಣ		
				4	ಬನ್ನೂರು	4	ಸರಗೂರು		
							0		8
24	ರಾಯಚೂರು	1	ರಾಯಚೂರು	1	ಮಾನವಿ	1	ಮುದ್ದುಗಲ್	1	ಹಟ್ಟಿ
		2	ಸಿಂಧನೂರು	2	ಲಿಂಗಸೂಗೂರು				
				3	ದೇವದುರ್ಗ				
							0		7
25	ರಾಮನಗರ	1	ಬನ್ನವಟ್ಟಣ	1	ಕನಕಪುರ				ಯಾವುದೂ ಇಲ್ಲ
		2	ರಾಮನಗರ	2	ಮಾಗಡಿ				
							0		4
26	ಶಿವಮೊಗ್ಗ	1	ಧರ್ಮಾವತಿ	1	ಶಿಕಾರಿಪುರ	1	ಹೊಸನಗರ		ಯಾವುದೂ ಇಲ್ಲ
		2	ಸಾಗರ			2	ಕಾರ್ಗಲ್ ಜೋಗ್		
		3	ಶಿವಮೊಗ್ಗ			3	ಶಿರಾಳಕೊಪ್ಪ		
						4	ಸೊರಬ		
						5	ತೀರ್ಥಹಳ್ಳಿ		
							0		9
27	ತುಮಕೂರು	1	ಶಿಲಾ	1	ಚಿಕ್ಕನಾಯಕನಹಳ್ಳಿ	1	ಗುಬ್ಬಿ		
		2	ಶಿವಟೂರು	2	ಕುಣಿಗಲ್	2	ಕೊರಟಗರೆ		

		3	ತುಮಕೂರು	3	ಮಧುಗಿರಿ	3	ತುರುವೇಕೆರೆ			
				4	ಪಾವಗಡ					
	ಒಟ್ಟು	3		4		3				10
28	ಉಡುಪಿ	1	ಉಡುಪಿ	1	ಕುಂದಾಪುರ	1	ಸಾಲಿಗ್ರಾಮ			
				2	ಕಾರ್ಕಳ					
	ಒಟ್ಟು	1		2		1				4
29	ಯಾದಗಿರಿ	1	ಯಾದಗಿರಿ	1	ಶಹಾಪುರ	1	ಗುರುಮಿಠಕಲ್	1	ಭೀಮರಾಯನಗುಡಿ	
				2	ಸುರಪುರ					
	ಒಟ್ಟು	1		2				1		5
	ಒಟ್ಟು ಸಂಸ್ಥೆಗಳು	44		94		68		5		211

ಅನುಬಂಧ-7(ಕಂಡಿಕೆ-3.1)

2012-13ನೇ ಸಾಲಿನಂತ್ರದ ಲೆಕ್ಕಪರಿಶೋಧನೆ ಪೂರ್ಣಗೊಂಡು ಕ್ರೋಡೀಕರಣ ನಮೂನೆಗಳಲ್ಲಿ ಅಳವಡಿಕೆಯಾಗಿರುವ ನಗರ ಸ್ಥಳೀಯ ಸಂಸ್ಥೆಗಳ ವಿವರ (ಮಹಾನಗರ ಪಾಲಿಕೆಗಳನ್ನು ಹೊರತುಪಡಿಸಿ)

ಕ್ರ ಸಂ	ಜಿಲ್ಲೆಗಳ ಹೆಸರು	ಕ್ರ ಸಂ	ನಗರಸಭೆ	ಕ್ರ ಸಂ	ಮರಸಭೆ	ಕ್ರ ಸಂ	ಪಟ್ಟಣ ಪಂಚಾಯತಿ	ಕ್ರ ಸಂ	ಅಧಿಸೂಚಿತ ಪ್ರದೇಶ ಸಮಿತಿ	ಒಟ್ಟು
1	2	3	4	5	6	7	8	10	11	12
1	ಬೆಂಗಳೂರು	1	ದೊಡ್ಡಬಳ್ಳಾಪುರ	1	ಅನೇಕಲ್					
				2	ದೇವನಹಳ್ಳಿ					
				3	ಹೊಸಕೋಟೆ					
				4	ನೆಲಮಂಗಲ					
				5	ವಿಜಯಪುರ					
			1	5	0		0			6
2	ಬಾಗಲಕೋಟೆ	1	ಬಾಗಲಕೋಟೆ	1	ಬದಾಮಿ	1	ಬೀಳಗಿ			
		2	ಇಲಕಲ್ಲ	2	ಗುಳೇದಗುಡ್ಡ	2	ಹುನಗುಂದ			
		3	ಜಮಖಂಡಿ	3	ಮಹಾಲಿಂಗಪೂರ	3	ಕೆರೂರ			
		4	ರಬಕವಿ.ಬನಹಟ್ಟಿ	4	ಮುಧೋಳ					
				5	ತೇರದಾಳ					
			4	5	3					12
3	ಬೆಳಗಾವಿ	1	ಗೋಕಾಕ	1	ಅಥಣಿ	1	ಹುಕ್ಕೇರಿ	1	ಗೋಕಾಕ ಫಾಲ್ಗುಣ	
		2	ನಿಪ್ಪಾಣಿ	2	ಬೈಲಹೊಂಗಲ	2	ಖಾನಾಪೂರ			
				3	ಚಿಕ್ಕೋಡಿ	3	ಕೊಣ್ಣೂರ			
				4	ಮೂಡಲಗಿ	4	ಕುಡಚಿ			
				5	ರಾಮದುರ್ಗ	5	ರಾಯಬಾಗ			
				6	ಸವದತ್ತಿ	6	ಸದಲಗಾ			
				7	ಸಂಕೇಶ್ವರ					
			2	7	6					16
4	ಬಳ್ಳಾರಿ	1	ಹೊಸಪೇಟೆ	1	ಹೂವಿನಹಡಗಲಿ	1	ಕೂಡ್ಲಿಗಿ			
				2	ಕಪ್ಪಿ	2	ಕೊಟ್ಟೂರು			
				3	ನಿರುಗುಪ್ಪ	3	ತಕ್ಕಲಕೋಟೆ			
				4	ಸಡೂರು					
			1	4	3					8
5	ಬೀದರ್	1	ಬೀದರ್	1	ಹುಮನಾಬಾದ	1	ಚಿರಾದ(ಬಿ)			
		2	ಬಸವಕಲ್ಯಾಣ	2	ಚಿಟ್ಟಗುಪ್ಪಾ					
				3	ಭಾಲ್ಕಿ					
			2	3	1					6
6	ವಿಜಯಪುರ	1	ವಿಜಾಪುರ	1	ಇಂಡಿ					
				2	ಸಿಂದಗಿ					
				3	ಮುದ್ದೇಬಿಹಾಳ					
				4	ತಾಳಿಕೋಟೆ					
				5	ಬ.ಬಾಗೇವಾಡಿ					
			1	5						6
7	ಚಿಕ್ಕಮಗಳೂರು	1	ಚಿಕ್ಕಮಗಳೂರು	1	ಬೀರೂರು	1	ಕೊಪ್ಪ	1	ಕುದುರೆಮುಖ	
				2	ಕಡೂರು	2	ಮೂಡಿಗರೆ			

				3	ತರೀಕರೆ	3	ನರಸಿಂಹರಾಜಪುರ		
						4	ಶೃಂಗೇರಿ		
8	ಚಿಕ್ಕಬಳ್ಳಾಪುರ	1	ಚಿಕ್ಕಬಳ್ಳಾಪುರ	1	ಬಾಗೇಪಲ್ಲಿ	1	ಗುಡಿಬಂಡೆ		9
		2	ಚಿಂತಾಮಣಿ	2	ಗೌರಿಬಿದನೂರು				
				3	ಶಿಡ್ಲಘಟ್ಟ				
9	ಚಿತ್ರದುರ್ಗ	1	ಚಿತ್ರದುರ್ಗ	1	ಚಳ್ಳಕೆರೆ	1	ಮೊಳಕಾಲ್ಮೂರು		6
				2	ಹಿರಿಯೂರು				
				3	ಹೊಸದುರ್ಗ				
10	ಚಾಮರಾಜನಗರ	1	ಕೊಳ್ಳೇಗಾಲ			1	ಹನೂರು		5
						2	ಯಳಂದೂರು		
11	ದಾವಣಗೆರೆ	1	ಹರಿಹರ	1	ಹರಪನಹಳ್ಳಿ	1	ಜಗಲೂರು		3
						2	ಹೊನ್ನಾಳಿ		
						3	ಚನ್ನಗಿರಿ		
12	ಧಾರವಾಡ			1	ಅಣ್ಣೇಗೇರಿ	1	ಅಣ್ಣಾವರ		5
				2	ನವಲಗುಂದ	2	ಕುಂದಗೋಳ		
						3	ಕಲಘಟಗಿ		
13	ಗದಗ	1	ಗದಗ.ಬಿಟಗೇರಿ	1	ಗಜೇಂದ್ರಗಡ	1	ಮುಳಗುಂದ		5
				2	ಲಕ್ಷ್ಮೇಶ್ವರ	2	ನರೇಗಲ್		
				3	ಮುಂಡರಗಿ				
				4	ನರಗುಂದ				
				5	ರೋಣ				
14	ಕಲ್ಬುರ್ಗಿ	1	ಶಾಹಾಬಾದ	1	ಆಳಂದ	1	ಅಫಜಲಪೂರ್	ಶಾಹಾಬಾದ	8
				2	ಚಿತ್ತಾಪೂರ	2	ಚಿಂಚೋಳಿ		
				3	ಸೇಡಂ	3	ಜೀವರ್ಗಿ		
				4	ವಾಡಿ				
15	ಹಾಸನ	1	ಹಾಸನ	1	ಅರಸೀಕೆರೆ	1	ಅರಕಲಗೂಡು		9
				2	ಬೇಲೂರು	2	ಆಲೂರು		
				3	ಚನ್ನರಾಯಪಟ್ಟಣ				
				4	ಹೊಳೆನರಸೀಪುರ				
				5	ಸಕಲೇಶಪುರ				
16	ಹಾವೇರಿ	1	ರಾಣೇಬೆನ್ನೂರು	1	ಬ್ಯಾಡಗಿ	1	ಹಿರೇಕೆರೂರು		8
				2	ಬಂಕಾಪುರ				
				3	ಹಾನಗಲ್				
				4	ಸವಣೂರು				
				5	ಶಿಗ್ಗಾಂವ				
		1		5		1			7

17	ಉತ್ತರ ಕನ್ನಡ (ಕಾರವಾರ)	1	ದಾಂಡೇಲಿ	1	ಭಟ್ಟಳ	1	ಅಂಕೋಲಾ			
		2	ಕಾರವಾರ	2	ಕುಮಟಾ	2	ಹಳಿಯಾಳ			
		3	ಸಿಸಿ			3	ಹೊನ್ನಾವರ			
						4	ಮುಂಡಗೋಡ			
						5	ಸಿದ್ದಾಪುರ			
						6	ಯಲ್ಲಾಪುರ			
										11
18	ಕೋಲಾರ	1	ಕೆಜಿಎಫ್	1	ಮಾಲೂರು					
				2	ಮುಳಬಾಗಿಲು					
				3	ಶ್ರೀನಿವಾಸಪುರ					
										4
19	ಕೊಪ್ಪಳ	1	ಗಂಗಾವತಿ	1	ಕುಷ್ಟಗಿ	1	ಯಲಬುರ್ಗಾ			
		2	ಕೊಪ್ಪಳ							
										4
20	ಕೊಡಗು (ಮಡಿಕೇರಿ)				ಕುಶಾಲನಗರ					
					ಸೋಮವಾರಪೇಟೆ					
					ವಿರಾಜಪೇಟೆ					
										3
21	ಮಂಡ್ಯ	1	ಮಂಡ್ಯ	1	ಕೆ.ಆರ್.ಪೇಟೆ	1	ನಾಗಮಂಗಲ			
				2	ಮದ್ದೂರು	2	ಪಾಂಡವಪುರ			
				3	ಮಳವಳ್ಳಿ					
				4	ಶ್ರೀರಂಗಪಟ್ಟಣ					
										7
22	ದಕ್ಷಿಣ ಕನ್ನಡ			1	ಬಂಟ್ವಾಳ	1	ಬೆಳ್ತಂಗಡಿ			
				2	ಮೂಡಬಿದಿರೆ	2	ಮುಳ್ಳಿ			
				3	ಪುತ್ತೂರು	3	ಸುಳ್ಳಿ			
				4	ಉಳ್ಳಾಲ					
										7
23	ಮೈಸೂರು			1	ಕೆ.ಆರ್.ನಗರ	1	ಟಿ.ನರಸೀಪುರ			
				2	ಹುಣಸೂರು	2	ಹೆಚ್.ಡಿ.ಕೋಟೆ			
				3	ನಂಜನಗೂಡು	3	ಪಿರಿಯಪಟ್ಟಣ			
				4	ಬನ್ನೂರು	4	ಸರಗೂರು			
										8
24	ರಾಯಚೂರು			1	ಮಾನವಿ	1	ಮುದಗಲ್			
				2	ಲಿಂಗಸೂಗೂರು					
										3
25	ರಾಮನಗರ	1	ಜಿನ್ನಪಟ್ಟಣ	1	ಕನಕಪುರ					
		2	ರಾಮನಗರ	2	ಮಾಗಡಿ					
										4
26	ಶಿವಮೊಗ್ಗ	1	ಭದ್ರಾವತಿ	1	ಶಿಕಾರಿಪುರ	1	ಹೊಸನಗರ			
		2	ಸಾಗರ			2	ಕಾರ್ಗಲ್ ಜೋಗ್			
		3	ಶಿವಮೊಗ್ಗ			3	ಶಿರಾಳಕೊಪ್ಪ			

						4	ಸೂರಬ		
						5	ತೀರ್ಥಹಳ್ಳಿ		
	ಒಟ್ಟು		3		1		5		9
27	ತುಮಕೂರು	1	ಶಿರಾ	1	ಚಿಕ್ಕನಾಯಕನಹಳ್ಳಿ	1	ಗುಬ್ಬಿ		
		2	ತಿಪಟೂರು	2	ಕುಣಿಗಲ್	2	ಕೊರಟಗೆರೆ		
		3	ತುಮಕೂರು	3	ಮಧುಗಿರಿ	3	ತುರುವೇಕೆರೆ		
				4	ಪಾವಗಡ				
	ಒಟ್ಟು		3		4		3		10
28	ಉಡುಪಿ	1	ಉಡುಪಿ	1	ಕಾರ್ಕಳ	1	ಸಾಲಿಗ್ರಾಮ		
				2	ಕುಂದಾಪುರ				
	ಒಟ್ಟು		1		2		1		4
29	ಯಾದಗಿರಿ	1	ಯಾದಗಿರಿ		ಶಹಾಪೂರ		ಗುರುಮಿಠಕಲ್	ಭೀಮರಾಯನಗುಡಿ	
					ಸುರಪೂರ				
	ಒಟ್ಟು		1		2		1	1	5
	ಒಟ್ಟು ಸಂಸ್ಥೆಗಳು		38		94		62	4	198

ಅನುಬಂಧ-8 (ಕಂಡಿಕೆ-3.2)

2012-13ನೇ ಸಾಲಿನಲ್ಲಿ ಚಾರ್ಟರ್ಡ್ ಅಕೌಂಟೆಂಟ್‌ರವರಿಂದ ದೃಢೀಕೃತ ಹಣಕಾಸು ವಿವರಣ ಪಟ್ಟಿ ಸಲ್ಲಿಸಿದಿರುವ ನಗರ ಸ್ಥಳೀಯ ಸಂಸ್ಥೆಗಳ ವಿವರ

ಕ್ರ. ಸಂ.	ಜಿಲ್ಲೆಯ ಹೆಸರು	ಕ್ರ. ಸಂ.	ನಗರಸಭೆ	ಕ್ರ. ಸಂ.	ಮರಸಭೆ	ಕ್ರ. ಸಂ.	ಪಟ್ಟಣ ಪಂಚಾಯತಿ	ಕ್ರ. ಸಂ.	ಆಧಿಸೂಚಿತ ಪ್ರದೇಶ	ಒಟ್ಟು
1	2	3	4	5	6	7	8	9	10	11
1	ಬೆಂಗಳೂರು	1	ದೊಡ್ಡಬಳ್ಳಾಪುರ	1	ಆನೇಕಲ್					
				2	ದೇವನಹಳ್ಳಿ					
				3	ಹೊಸಕೋಟೆ					
				4	ನೆಲಮಂಗಲ					
				5	ವಿಜಯಪುರ					
		1		5						6
2	ಬಾಗಲಕೋಟೆ	1	ಇಲಕಲ್ಲ	1	ಗುಳೇದಗುಡ್ಡ	1	ಬೀಳಗಿ			
		2	ಜಮಖಂಡಿ	2	ತೇರದಾಳ					
		2		2		1				5
3	ಬೆಳಗಾವಿ	1	ಗೋಕಾಕ	1	ಅಥಣಿ	1	ಹುಕ್ಕೇರಿ	1	ಗೋಕಾಕ ಫಾಲ್ಸ್	
		2	ನಿಪ್ಪಾಣಿ	2	ಬೈಲಹೊಂಗಲ	2	ಖಾನಾಪೂರ			
				3	ಚಿಕ್ಕೋಡಿ	3	ಕೋಣ್ಣೂರ			
				4	ಮೂಡಲಗಿ	4	ಕುಡಚಿ			
				5	ರಾಮದುರ್ಗ	5	ರಾಯಬಾಗ			
				6	ಸವದತ್ತಿ	6	ಸದಲಗಾ			
				7	ಸಂಕೇಶ್ವರ					
		2		7		6		1		16
4	ಬಳ್ಳಾರಿ	1	ಹೊಸವೇಟೆ	1	ಹಡಗಲಿ	1	ಕೊಡ್ಲಿಗಿ			
				2	ಸಿರುಗುಪ್ಪ	2	ತೆಕ್ಕಲಕೋಟೆ			
				3	ಸಂಡೂರು	3	ಕೊಟ್ಟೂರು			
				4	ಕಂಪ್ಲಿ					
		1		4		3				8
5	ಬೀದರ್	1	ಬೀದರ್	1	ಹುಮನಾಬಾದ	1	ಬಿರಾದ(ಬಿ)			
				2	ಚಿಟ್ಟಗುಪ್ಪಾ					
		1		2		1				4
6	ವಿಜಯಪುರ	1	ವಿಜಯಪುರ	1	ಇಂಡಿ					
				2	ಸಿಂದಗಿ					
				3	ಮುದ್ದೇಬಿಹಾಳ					
				4	ತಾಳಿಕೋಟೆ					
				5	ಬ.ಬಾಗೇವಾಡಿ					
		1		5						6
7	ಚಿಕ್ಕಮಗಳೂರು	1	ಚಿಕ್ಕಮಗಳೂರು	1	ಬೀರೂರು	1	ಕೊಪ್ಪ	1	ಕುದುರೆಮುಖ	
				2	ಕಡೂರು	2	ಮೂಡಿಗರೆ			
				3	ತರೀಕೆರೆ	3	ನರಸಿಂಹರಾಜ ಪುರ			
						4	ಶೃಂಗೇರಿ			
		1		3		4		1		9
8	ಚಿತ್ರದುರ್ಗ	1	ಚಿತ್ರದುರ್ಗ	1	ಚಿಕ್ಕಕೆರೆ	1	ಮೊಳಕಾಲ್ಮೂರು			
				2	ಹಿರಿಯೂರು					

ಕ್ರ. ಸಂ.	ಜಿಲ್ಲೆಯ ಹೆಸರು	ಕ್ರ. ಸಂ.	ನಗರಸಭೆ	ಕ್ರ. ಸಂ.	ಪುರಸಭೆ	ಕ್ರ. ಸಂ.	ಪಟ್ಟಣ ಪಂಚಾಯತಿ	ಕ್ರ. ಸಂ.	ಅಧಿಸೂಚಿತ ಪ್ರದೇಶ	ಒಟ್ಟು
				3	ಹೊಸದುರ್ಗ					
	ಒಟ್ಟು	1		3		1				5
9	ಚಾಮರಾಜನಗರ	1	ಕೊಳ್ಳೇಗಾಲ			1	ಹನೂರು			
						2	ಯಳಂದೂರು			
	ಒಟ್ಟು	1		0		2				3
10	ಧಾರವಾಡ			1	ಅಣ್ಣೇಗೆರೆ	1	ಅಳ್ತಾವರ			
				2	ನವಲಗುಂದ	2	ಕುಂದಗೋಳ			
						3	ಕಲಘಟಗಿ			
	ಒಟ್ಟು			2		3				5
11	ಹಾಸನ	1	ಹಾಸನ	1	ಅರಸೀಕೆರೆ	1	ಅರಕಲಗೂಡು			
				2	ಬೇಲೂರು	2	ಆಲೂರು			
				3	ಚನ್ನರಾಯಪಟ್ಟಣ					
				4	ಹೊಳೆನರಸೀಪುರ					
				5	ಸಕಲೇಶಪುರ					
	ಒಟ್ಟು	1		5		2				8
12	ಹಾವೇರಿ	1	ರಾಣೇಬೆನ್ನೂರ	1	ಬ್ಯಾಡಗಿ	1	ಹಿರೇಕೆರೂರ			
				2	ಬಕಾಪುರ					
				3	ಹಾನಗಲ್					
				4	ಸವಣೂರ					
				5	ಶಿಗ್ಗಾವ					
	ಒಟ್ಟು	1		5		1				7
13	ಉತ್ತರ ಕನ್ನಡ (ಕಾರವಾರ)	1	ದಾಂಡೇಲಿ	1	ಭಟ್ಟಳ	1	ಅಂಕೋಲಾ			
		2	ಕಾರವಾರ	2	ಕುಮಟಾ	2	ಹಳಿಯಾಳ			
		3	ಸಿರ್ಸಿ			3	ಹೊನ್ನಾವರ			
						4	ಮುಂಡಗೋಡ			
						5	ಸಿದ್ದಾಪುರ			
						6	ಯಲ್ಲಾಪುರ			
	ಒಟ್ಟು	3		2		6				11
14	ಕೋಲಾರ	1	ಕೆಜಿಎಫ್	1	ಮಾಲೂರು					
				2	ಮುಳಬಾಗಿಲು					
				3	ಶ್ರೀನಿವಾಸಪುರ					
	ಒಟ್ಟು	1		3						4
15	ಮಂಡ್ಯ	1	ಮಂಡ್ಯ	1	ಕೆ.ಆರ್.ಪೇಟೆ	1	ನಾಗಮಂಗಲ			
				2	ಮದ್ದೂರು	2	ಪಾಂಡವಪುರ			
				3	ಮಳವಳ್ಳಿ					
				4	ಶ್ರೀರಂಗಪಟ್ಟಣ					
	ಒಟ್ಟು	1		4		2				7
16	ಮೈಸೂರು			1	ಕೆ.ಆರ್.ನಗರ	1	ಟಿ.ನರಸೀಪುರ			
				2	ಹುಣಸೂರು	2	ಹೆಚ್.ಡಿ.ಕೋಟೆ			
				3	ನಂಜನಗೂಡು	3	ಪಿರಿಯಪಟ್ಟಣ			
				4	ಬನ್ನೂರು	4	ಸರಗೂರು			
	ಒಟ್ಟು			4		4				8

ಕ್ರ. ಸಂ.	ಜಿಲ್ಲೆಯ ಹೆಸರು	ಕ್ರ. ಸಂ.	ನಗರಸಭೆ	ಕ್ರ. ಸಂ.	ಪುರಸಭೆ	ಕ್ರ. ಸಂ.	ಪಟ್ಟಣ ಪಂಚಾಯತಿ	ಕ್ರ. ಸಂ.	ಅಧಿಸೂಚಿತ ಪ್ರದೇಶ	ಒಟ್ಟು
17	ರಾಮನಗರ	1	ಚನ್ನಪಟ್ಟಣ							
		1			0					1
18	ಶಿವಮೊಗ್ಗ	1	ಶಿವಮೊಗ್ಗ	1	ಶಿಕಾರಿಪುರ	1	ಸೊರಬ			
		1		1		1				3
19	ತುಮಕೂರು	1	ಶಿರಾ	1	ಚಿಕ್ಕನಾಯಕನಹಳ್ಳಿ	1	ಗುಬ್ಬಿ			
		2	ತಿಪಟೂರು	2	ಕುಣಿಗಲ್	2	ಕೊರಟಗೆರೆ			
		3	ತುಮಕೂರು	3	ಮಧುಗಿರಿ	3	ತುರುವೇಕೆರೆ			
				4	ಪಾವಗಡ					
		3		4		3				10
20	ಯಾದಗಿರಿ	1	ಯಾದಗಿರಿ	1	ಶಹಾಪೂರ	1	ಗುರುಮಠಕಲ್	1	ಭೀಮರಾಯನಗುಡಿ	
				2	ಸುರಪೂರ					
		1		2		1		1		5
		24		63		41		3		131

Handwritten signature and initials

ಅನುಬಂಧ - 9(ಕಂಡಿಕೆ ಸಂಖ್ಯೆ:3.4)

2012-13ನೇ ಸಾಲಿನ ಅಂತ್ಯಕ್ಕೆ ಲೆಕ್ಕಪರಿಶೋಧನಾ ವರದಿಗಳಲ್ಲಿ ದಾಖಲಿರುವ ಆಕ್ಷೇಪಣೆ ಮತ್ತು ವಸೂಲಾತಿ ಸೂಚಿಸಿದ ಬಾಕಿ ಕಂಡಿಕೆಗಳನ್ನು ತೀರುವಳಿ ಮಾಡದೇ ಇರುವುದು

(ರೂ. ಲಕ್ಷಗಳಲ್ಲಿ)

ಕ್ರ. ಸಂ	ಜಿಲ್ಲೆಯ ಹೆಸರು	ಸಂಸ್ಥೆ	ಸಂಸ್ಥೆಯ ಹೆಸರು	ಪ್ರಾರಂಭಿಕ ಶಿಬ್ಬ			ವಸೂಲಾತಿ			ವಸೂಲಾತಿ ಸೇರ್ಪಡೆ			ಒಟ್ಟು		
				ಆಕ್ಷೇಪಣೆಗಳು		ವಸೂಲಾತಿ	ಆಕ್ಷೇಪಣೆಗಳು		ವಸೂಲಾತಿ	ಆಕ್ಷೇಪಣೆಗಳು		ವಸೂಲಾತಿ	ಆಕ್ಷೇಪಣೆಗಳು		ವಸೂಲಾತಿ
				ಕಂಡಿಕೆ ಸಂಖ್ಯೆ	ಆಕ್ಷೇಪಣೆಯಲ್ಲಿ ಇಟ್ಟಿರುವುದು	ಕಂಡಿಕೆ ಸಂಖ್ಯೆ	ವಸೂಲಾತಿಗಾಗಿ ಸೂಚಿಸಿರುವುದು	ಕಂಡಿಕೆ ಸಂಖ್ಯೆ	ಆಕ್ಷೇಪಣೆಯಲ್ಲಿ ಇಟ್ಟಿರುವುದು	ಕಂಡಿಕೆ ಸಂಖ್ಯೆ	ವಸೂಲಾತಿಗಾಗಿ ಸೂಚಿಸಿರುವುದು	ಕಂಡಿಕೆ ಸಂಖ್ಯೆ	ಆಕ್ಷೇಪಣೆಯಲ್ಲಿ ಇಟ್ಟಿರುವುದು	ಕಂಡಿಕೆ ಸಂಖ್ಯೆ	ವಸೂಲಾತಿಗಾಗಿ ಸೂಚಿಸಿರುವುದು
1	2	3	4	5	6	7	8	9	10	11	12	13	14	15	16
1	ಬೆಂಗಳೂರು	ನಗರಸಭೆ	ದೊಡ್ಡಬಳ್ಳಾಪುರ	215	1681.09	125	94.90	10	55.32	12	0.84	225	1736.41	137	95.74
		ಪುರಸಭೆ	ಅನೇಕಲ	144	640.44	105	40.46	20	127.69	11	6.27	164	768.13	116	46.73
			ದೇವನಹಳ್ಳಿ	145	1087.56	120	92.38	8	203.81	7	3.07	153	1291.37	127	95.45
			ಹೊಸಕೋಟೆ	121	1001.49	110	88.15	8	370.29	17	5.88	129	1371.78	127	94.03
			ನಲಮಂಗಲ	120	921.86	94	46.75	2	14.66	4	1.11	122	936.52	98	47.86
			ವಿಜಯಪುರ	167	643.71	116	44.17	8	58.40	14	2.76	175	702.11	130	46.93
2	ಬಾಗಲಕೋಟೆ	(ಎ) ನಗರಸಭೆ	ಒಟ್ಟು ಮೊತ್ತ	912	5976.15466	670	406.81	56	830.17	65	19.92725	968	6806.32466	735	426.73725
			ಬಾಗಲಕೋಟೆ	1854	1482.84	65	106.47	11	227.44	12	307.02	1865	1710.28	77	413.49
			ಇಂಕಲ್	1345	807.83	80	117.76	11	192.65	8	2.56	1356	1000.48	88	120.32
			ಜಮಖಂಡಿ	1419	720.43	73	378.59	11	126.74	14	46.03	1430	847.17	87	424.62
			ರಬಕವಿ೦ಬನಹಟ್ಟಿ	909	415.53	56	43.18	20	118.26	12	11.27	929	533.79	68	54.45
		(ಬಿ) ಪುರಸಭೆ	ಬದಾಮಿ	814	372.99	84	31.42	8	41.37	9	0.98	822	414.36	93	32.4
			ಗುಣೇದಗುಡ್ಡ	1228	519.36	59	43.7	17	143.62	10	2.95	1245	662.98	69	46.65
			ಮಹಾಲಿಂಗಪುರ	1323	197.43	79	63.58	12	83.82	7	9.84	1335	281.25	86	73.42
			ಮುಧೋಳ	1246	226.34	74	72.06	10	68.74	10	4.46	1256	295.08	84	76.52
			ತೇರದಾಳ	787	253.13	78	33.18	17	71.38	12	44.26	804	324.51	90	77.44
		(A) ಪಟ್ಟಣ ಪಂಚಾಯತಿ	ಬೀಳಗ	218	218.06	50	51.04	12	45.58	7	1.77	230	263.64	57	52.81
			ಹುನಗುಂದ	1153	192.6	58	42.95	14	149.43	7	7.52	1167	342.03	65	50.47
			ಕರೂರ	777	181.88	69	39.22	12	56.57	4	0.46	789	238.45	73	39.68
			ಒಟ್ಟು ಮೊತ್ತ	13073	5588.42	825	1023.15	155	1325.6	112	439.12	13228	6914.02	937	1462.27

ಅನುಬಂಧ - 9(ಕಂಡಿಕೆ ಸಂಖ್ಯೆ:3.4)

2012-13ನೇ ಸಾಲಿನ ಅಂತ್ಯಕ್ಕೆ ಲೆಕ್ಕಪರಿಶೋಧನಾ ವರದಿಗಳಲ್ಲಿ ದಾಖಲಿಸಿರುವ ಆಕ್ಷೇಪಣೆ ಮತ್ತು ವಿಸೂಚನೆ ಸೂಚಿಸಿದ ಬಾಕಿ ಕಂಡಿಕೆಗಳನ್ನು ತೀರುವಳಿ ಮಾಡದೇ ಇರುವುದು

(ರೂ. ಲಕ್ಷಗಳಲ್ಲಿ)

ಕ್ರ. ಸಂ	ಜಿಲ್ಲೆಯ ಹೆಸರು	ಸಂಖ್ಯೆ	ಸಂಖ್ಯೆಯ ಹೆಸರು	ವರ್ಷದಲ್ಲಿ ತೀರುವಳಿ			ಅಂತಿಮ ಶಿಲ್ಕು				
				ಆಕ್ಷೇಪಣೆಗಳು		ವಿಸೂಚನೆ	ಆಕ್ಷೇಪಣೆಗಳು		ವಿಸೂಚನೆ		
				ಕಂಡಿಕೆ ಸಂಖ್ಯೆ	ಆಕ್ಷೇಪಣೆಯಲ್ಲಿ ಇಟ್ಟಿರುವುದು	ಕಂಡಿಕೆ ಸಂಖ್ಯೆ	ವಿಸೂಚನೆಗೆ ಸೂಚಿಸಿರುವುದು	ಕಂಡಿಕೆ ಸಂಖ್ಯೆ	ಆಕ್ಷೇಪಣೆಯಲ್ಲಿ ಇಟ್ಟಿರುವುದು	ಕಂಡಿಕೆ ಸಂಖ್ಯೆ	ವಿಸೂಚನೆಗೆ ಸೂಚಿಸಿರುವುದು
1	2	3	4	17	18	19	20	21	22	23	24
1	ಬೆಂಗಳೂರು ಜಿಲ್ಲೆ	ನಗರಸಭೆ	ಸಂಖ್ಯೆಯ ಹೆಸರು	0	0.00	0	0.00	225	1736.41	137	95.74
		ಪುರಸಭೆ	ಆವೇಶಲ್	0	0.00	0	0.00	164	768.13	116	46.73
			ದೇವನಹಳ್ಳಿ	0	0.00	0	0.00	153	1291.37	127	95.45
			ಹೊಸಕೋಟೆ	0	0.00	0	0.00	129	1371.78	127	94.03
			ನಲಮಂಗಲ	0	0.00	0	0.00	122	936.52	98	47.86
			ವಿಜಯಪುರ	0	0.00	0	0.00	175	702.11	130	46.93
			ಒಟ್ಟು ಮೊತ್ತ	0	0	0	0	968	6806.32466	735	426.73725
2	ಬಾಗಲಕೋಟೆ	(ಎ) ನಗರಸಭೆ	ಬಾಗಲಕೋಟೆ	0	0	0	0	1865	1710.28	77	413.49
			ಇಲಕಲ್ಲ	0	0	0	0	1356	1000.48	88	120.32
			ಜಮಖಂಡಿ	0	0	0	0	1430	847.17	87	424.62
			ರಬಕವಿಬಿನಹಟ್ಟಿ	0	0	0	0	929	533.79	68	54.45
		(ಬಿ) ಪುರಸಭೆ	ಬಿದಾಪು	0	0	0	0	822	414.36	93	32.4
			ಗುಳೇದಗುಡ್ಡ	0	0	0	0	1245	662.98	69	46.65
			ಮಹಾಲಿಂಗಪುರ	0	0	0	0	1335	281.25	86	73.42
			ಮುಧೋಳ	0	0	0	0	1256	295.08	84	76.52
			ತೀರದಾಳ	0	0	0	0	804	324.51	90	77.44
		(ಸಿ) ಪಟ್ಟಣ ಪಂಚಾಯತಿ	ಬೀಳಗಿ	0	0	0	0	230	263.64	57	52.81
			ಪುನನುಂದ	1	0.14	3	0.54	1166	341.89	62	49.93
			ಕರೂರ	0	0	4	0.09	789	238.45	69	39.59
			ಒಟ್ಟು ಮೊತ್ತ	1	0.14	7	0.63	13227	6913.88	930	1461.64

ಕ್ರ. ಸಂ	ಬೆಲೆಯ ಹೆಸರು	ಸಂಸ್ಥೆ	ಸಂಸ್ಥೆಯ ಹೆಸರು	ಪ್ರಾರಂಭಿಕ ತಿಂಗಳು						ವರ್ಷದಲ್ಲಿ ಸೇರ್ಪಡೆ						ಒಟ್ಟು			
				ಅಕ್ಟೋಬರ್			ನವೆಂಬರ್			ಅಕ್ಟೋಬರ್			ನವೆಂಬರ್			ಅಕ್ಟೋಬರ್		ನವೆಂಬರ್	
				ಫಂಡ್ ಸಂಖ್ಯೆ	ಅಕ್ಟೋಬರ್ ಅಭ್ಯುದಯ	ಫಂಡ್ ಸಂಖ್ಯೆ	ನವೆಂಬರ್ ಅಭ್ಯುದಯ	ಫಂಡ್ ಸಂಖ್ಯೆ	ಅಕ್ಟೋಬರ್ ಅಭ್ಯುದಯ	ಫಂಡ್ ಸಂಖ್ಯೆ	ನವೆಂಬರ್ ಅಭ್ಯುದಯ	ಫಂಡ್ ಸಂಖ್ಯೆ	ಅಕ್ಟೋಬರ್ ಅಭ್ಯುದಯ	ಫಂಡ್ ಸಂಖ್ಯೆ	ನವೆಂಬರ್ ಅಭ್ಯುದಯ	ಫಂಡ್ ಸಂಖ್ಯೆ	ಅಕ್ಟೋಬರ್ ಅಭ್ಯುದಯ	ಫಂಡ್ ಸಂಖ್ಯೆ	ನವೆಂಬರ್ ಅಭ್ಯುದಯ
1	2	3	4	5	6	7	8	9	10	11	12	13	14	15	16				
3	ಬೆಳಗಾವಿ	(ಎ) ನಗರಸಭೆ	ಗೋಶಾಲೆ	23	5.26	144	33.5	2	11.93	5	0.44	25	17.19	149	33.94				
			ವಿಪ್ರಾಣಿ	487	612.77	625	706.13	16	91.69	16	31.49	503	704.46	641	737.62				
		(ಬಿ) ಪುರಸಭೆ	ಅಥಣಿ	290	116.24	339	48.24	4	6.62	7	26.18	294	122.86	346	74.42				
			ಬೈಲಹೊಂಗಲ	93	90.28	204	23.3	5	53.83	17	3.01	98	144.11	221	26.31				
			ಬೆಕ್ಕೋಡಿ	107	20.76	130	17.67	1	0.32	4	2.08	108	21.08	134	19.75				
			ಮೂಡಲಗಿ	76	20.7	125	17.54	1	1.11	0	0	77	21.81	125	17.54				
			ರಾಮದುರ್ಗ	187	79.26	184	23.36	4	11.02	4	8.46	191	90.28	188	31.82				
			ಸವದತ್ತಿ	189	89.67	180	20.78	0	0	6	1.88	189	89.67	186	22.66				
			ಸಂಕೇಶ್ವರ	12	115.48	57	12.49	2	5.65	0	0	14	121.13	57	12.49				
		(ಸಿ) ಪಟ್ಟಣ ಪಂಚಾಯತಿ	ಹುಕ್ಕೇರಿ	11	47.08	47	32.22	0	0	4	0.82	11	47.08	51	33.04				
			ಖಾನಾಪುರ	12	52.33	47	24.88	3	18.43	2	0.1	15	70.76	49	24.98				
			ಕೋಣ್ಣೆ	176	52.33	185	9.44	0	0	3	0.2	176	52.33	188	9.64				
			ಕುಡಚಿ	186	55.01	204	14.98	4	72.87	8	2.34	190	127.88	212	17.32				
			ರಾಯಬಾಗ	194	56.07	220	12.09	2	4.35	3	0.41	196	60.42	223	12.5				
			ಸದಲಗಾ	186	58.61	179	24.74	1	0.67	5	0.58	187	59.28	184	25.32				
		(ಡಿ) ಅಧಿಪತಿ ಪ್ರದೇಶ	ಗೋಶಾಲೆ ಫಾರ್ಮ್	28	6.42	23	1.91	0	0	2	0.2	28	6.42	25	2.11				
			ಒಟ್ಟು	2257	1478.27	2893	1023.27	45	278.49	86	78.19	2302	1756.76	2979	1101.46				
4	ಬಳ್ಳಾರಿ	ನಗರಸಭೆ	ಹೊಸಪೇಟೆ	2676	94447493	336	8726539	10	63752246	2	15824	2686	158199739	338	8742363				
			ಹೂವಿನಹಡಗಲಿ	404	31368463	294	4540936	4	3961453	3	2263845	408	35329916	297	6804781				
			ಕಟ್ಟಿ	271	8556411	271	366752			2	768143	271	8556411	273	1134895				
			ನಿರುಗುಪ್ಪು	344	73599111	237	8278397	5	6393803	2	158300	349	79992914	239	8436697				
			ಸಡೂರು	326	51415407	141	3145508	8	3138879			334	54554286	141	3145508				
			ಕಮಲಾಪುರ	415	29215257	183	8301786					415	29215257	183	8301786				

ಕ್ರ. ಸಂ	ಜಿಲ್ಲೆಯ ಹೆಸರು	ಸಂಸ್ಥೆ	ಸಂಸ್ಥೆಯ ಹೆಸರು	ವರ್ಷದಲ್ಲಿ ತೀರಿಸಿದವು				ಅಂತಿಮ ಒಟ್ಟು			
				ಅಕ್ರಮಗಳನ್ನು		ವಸೂಲಾತಿ		ಅಕ್ರಮಗಳನ್ನು		ವಸೂಲಾತಿ	
				ಕಡಿತ ಸಂಖ್ಯೆ	ಅಕ್ರಮಗಳಲ್ಲಿ ಇಟ್ಟಿರುವುದು	ಕಡಿತ ಸಂಖ್ಯೆ	ವಸೂಲಾತಿಗೆ ಸೂಚಿಸಿರುವುದು	ಕಡಿತ ಸಂಖ್ಯೆ	ಅಕ್ರಮಗಳಲ್ಲಿ ಇಟ್ಟಿರುವುದು	ಕಡಿತ ಸಂಖ್ಯೆ	ವಸೂಲಾತಿಗೆ ಸೂಚಿಸಿರುವುದು
1	2	3	4	17	18	19	20	21	22	23	24
3	ಬೆಳಗಾವಿ.	(ಎ) ನಗರಸಭೆ	ಗೋಕಾಕ	0	0	7	7.31	25	17.19	142	26.63
			ನಿವ್ವಾಣಿ	6	1.43	9	0.91	497	703.03	632	736.71
		(ಬಿ) ಪುರಸಭೆ	ಅಥಣಿ	0	0	0	0	294	122.86	346	74.42
			ಬೈಲಹೊಂಗಲ	0	0	0	0	98	144.11	221	26.31
			ಚಿಕ್ಕೋಡಿ	0	0	5	2.93	108	21.08	129	16.82
			ಮೂಡಲಗಿ	0	0	4	0.3	77	21.81	121	17.24
			ರಾಮದುರ್ಗ	0	0	1	0.03	191	90.28	187	31.79
			ಸವದತ್ತಿ	2	0.07	6	3.26	187	89.6	180	19.4
			ಸಂಕೇಶ್ವರ	7	1.9	26	1.9	7	119.23	31	10.59
		(ಸಿ) ಪಟ್ಟಣ ಪಂಚಾಯತಿ	ಹುಕ್ಕೇರಿ	0	0	8	0.47	11	47.08	43	32.57
			ಖಾನಾಪುರ	0	0	0	0	15	70.76	49	24.98
			ಕೊಣ್ಣೂರ	0	0	0	0	176	52.33	188	9.64
			ಕುಡಚಿ	0	0	0	0	190	127.88	212	17.32
			ರಾಯಚೂರು	0	0	0	0	196	60.42	223	12.5
			ಸದಲಗಾ	0	0	8	0.11	187	59.28	176	25.21
		(ಡಿ) ಅಧಿಸೂಚಿತ ಪ್ರದೇಶ	ಗೋಕಾಕ ಫಾಲ್ಸ್	0	0	0	0	28	6.42	25	2.11
4	ಬಳ್ಳಾರಿ		ಒಟ್ಟು	15	3.4	74	17.22	2287	1753.36	2905	1084.24
		ನಗರಸಭೆ	ಹೊಸಪೇಟೆ					2686	158199739	338	8742363
		ಪುರಸಭೆ	ಹೂವಿನಹಡಗಲಿ					408	35329916	297	6804781
			ಕಲ್ಲೆ					271	8556411	273	1134895
			ಸಿರುಗುಪ್ಪ					349	79992914	239	8436697
			ಸಡೂರು					334	54554286	141	3145508
		ಪಟ್ಟಣ ಪಂಚಾಯತಿ	ಕಮಲಾಪುರ					415	29215257	183	8301786

೨೩೫

ಕ್ರ. ಸಂ.	ಜಿಲ್ಲೆಯ ಹೆಸರು	ಸಂಸ್ಥೆ	ಸಂಸ್ಥೆಯ ಹೆಸರು	ಪ್ರಥಮಿಕ ತಿರು						ವರ್ಷದ ಸೇವೆ						ಒಟ್ಟು					
				ಅಕ್ಟೋಬರ್		ನವೆಂಬರ್		ದಿಸೆಂಬರ್		ಅಕ್ಟೋಬರ್		ನವೆಂಬರ್		ದಿಸೆಂಬರ್		ಅಕ್ಟೋಬರ್		ನವೆಂಬರ್		ದಿಸೆಂಬರ್	
				ಸಂಖ್ಯೆ	ಮೊತ್ತ	ಸಂಖ್ಯೆ	ಮೊತ್ತ	ಸಂಖ್ಯೆ	ಮೊತ್ತ	ಸಂಖ್ಯೆ	ಮೊತ್ತ	ಸಂಖ್ಯೆ	ಮೊತ್ತ	ಸಂಖ್ಯೆ	ಮೊತ್ತ	ಸಂಖ್ಯೆ	ಮೊತ್ತ	ಸಂಖ್ಯೆ	ಮೊತ್ತ	ಸಂಖ್ಯೆ	ಮೊತ್ತ
1	2	3	4	5	6	7	8	9	10	11	12	13	14	15	16						
			ಕೊಡಗಿ	237	10097781	319	4840897	4	4490955	1	2446	241	105468736	320	4843343						
			ಕೊಟ್ಟೂರು	284	25732961	225	5799155	10	4611628	2	103775	294	30344589	227	5902930						
			ತಳ್ಳಿಕೋಟೆ	142	37702662	142	2000881	8	16413271	1	3353	150	54115933	143	2004234						
				5099	453015546	2148	46000851	49	102762235	13	3315686	5148	555777781	2161	49316537						
5	ಬೀದರ	(ಎ) ನಗರ ಸಭೆ	ಬೀದರ	5099	453016	2148	46001	49	102762	13	3316	5148	555778	2161	49317						
			ಬಸವಕಲ್ಯಾಣ	853	243317	1028	29115	4	939	2	015	857	244256	1030	2913						
			ಹುಮನಾಬಾದ	528	11781	440	2168	0	0	0	0	528	11781	440	2168						
			ಚಿಟ್ಟಗವಾಳಿ	570	12135	336	12998	8	3012	0	0	578	15147	336	12998						
			ಧಾರ್	581	77285	534	8296	5	2113	6	243	586	79398	540	8539						
			(ಆ) ಪಟ್ಟಣ ಪಂಚಾಯತಿ	484	64516	323	9493	0	0	0	0	484	64516	323	9493						
			ಬೀದರ	347	25209	264	3273	2	1175	4	011	349	26384	268	3284						
			ಒಟ್ಟು	3363	434243	2925	65343	19	7239	12	269	3382	441482	2937	65612						
6	ಬೀದರ (ವಿಜಾಪುರ)	ನಗರಸಭೆ	ವಿಜಾಪುರ	4023	292659	53	108818	13	121971	9	459	4036	41463	62	109277						
			ಇಂಡಿ	524	92115	18	14637	7	22694	3	115	531	114809	21	14752						
			ಸಿಂಧಗ	764	55774	47	8327	6	16357	3	947	770	72131	50	9274						
			ಮುದ್ದೇಬಿಹಾಳ	1320	45048	26	5538	4	2	4	03	1324	45248	30	5568						
			ಶಾಲಿಕೋಟೆ	948	17183	16	965	11	22049	7	6134	959	39232	23	7099						
			ಬಾಗೇಪಾಡಿ	1233	66114	28	9491	3	1208	7	078	1236	67322	35	9569						
			ಒಟ್ಟು	8812	568893	188	147776	44	184479	33	7763	8856	753372	221	155539						
7	ಬೀದರವನಗರ	ನಗರಸಭೆ	ಕೋಟೇಗಾಲ	1700	80285	1728	7848	9	189607	14	435	1709	269892	1742	8283						
			ಗುಂಡ್ಲುಪೇಟೆ	1283	74991	193	8027	0	0	0	0	1283	74991	193	8027						
			ಹನೂರು	52	18704	101	3319	9	6895	18	588	61	25599	119	3907						
			ಯಳಂದೂರು	247	26653	108	2965	5	3255	6	173	252	29908	114	3138						

ಕ್ರ. ಸಂ.	ಜಿಲ್ಲೆಯ ಹೆಸರು	ಸಂಖ್ಯೆ	ಸಂಖ್ಯೆಯ ಹೆಸರು	ವರ್ಷಾರಂಭದಿಂದ			ವರ್ಷಾರಂಭದಿಂದ			ವರ್ಷಾರಂಭದಿಂದ		
				ಅಕ್ಟೋಬರ್ 17	ಅಕ್ಟೋಬರ್ 18	ಅಕ್ಟೋಬರ್ 19	ವರ್ಷಾರಂಭದಿಂದ	ಅಕ್ಟೋಬರ್ 17	ಅಕ್ಟೋಬರ್ 18	ಅಕ್ಟೋಬರ್ 19	ವರ್ಷಾರಂಭದಿಂದ	ಅಕ್ಟೋಬರ್ 17
1	2	3	4	17	18	19	20	21	22	23	24	
			ಕೂಡಲಿ					241	105468736	320	4843343	
			ಕೊಟ್ಟಿರು					294	30344589	227	5902930	
			ತೆಕ್ಕಲಕೋಟೆ					150	54115933	143	2004234	
				0	0	0	0	5148	555777781	2161	49316537	
			ಒಟ್ಟು	0.00	0.00	0.00	0.00	5148	5557.78	2161	493.17	
		(ಅ) ನಗರ ಸಭೆ	ಒಟ್ಟು	0	0	0	0	857	2442.56	1030	291.3	
			ಒಟ್ಟು	0	0	0	0	528	117.81	440	21.68	
		(ಆ) ಪುರಸಭೆ	ಹುಮನಾಬಾದ	0	0	0	0	578	151.47	336	129.98	
			ಚಿಕ್ಕನೂರು	0	0	0	0	586	793.98	540	85.39	
			ಭಾಲ್ಕಿ	0	0	0	0	484	645.16	323	94.93	
		(ಒ) ಪಟ್ಟಣ ಪಂಚಾಯತಿ	ಜಿರಾದ	0	0	0	0	349	263.84	268	32.84	
			ಒಟ್ಟು	0	0	0	0	3382	4414.82	2937	656.12	
6	ಬಿಜಾಪುರ (ವಿಜಾಪುರ)	ನಗರಸಭೆ	ವಿಜಾಪುರ	0	0	0	0	4036	4146.3	62	1092.77	
		ಪುರಸಭೆ	ಇಂಡಿ	0	0	0	0	531	1148.09	21	147.52	
			ಸಿಂಧಗಿ	0	0	0	0	770	721.31	50	92.74	
			ಮುದ್ದೇಬಿಹಾಳ	0	0	0	0	1324	452.48	30	55.68	
			ತಾಳಕೋಟೆ	0	0	0	0	959	392.32	23	70.99	
			ಬಾಗೇವಾಡಿ	0	0	0	0	1236	673.22	35	95.69	
			ಒಟ್ಟು	0	0	0	0	8856	7533.72	221	1555.39	
7	ಬಾಹುರಾಜನಗರ	ನಗರಸಭೆ	ಕೊಳ್ಳೇಗಾಲ	0	0	0	0	1709	2698.92	1742	82.83	
		ಪುರಸಭೆ	ಗುಂಡ್ಲುಪೇಟೆ	0	0	0	0	1283	749.91	193	80.27	
		ಪಟ್ಟಣ ಪಂಚಾಯತಿ	ಹನೂರು	0	0	0	0	61	255.99	119	39.07	
			ಯಳಂದೂರು	0	0	0	0	252	299.08	114	31.38	

ಕ್ರ ಸಂ	ಜಿಲ್ಲೆಯ ಹೆಸರು	ಸಂಸ್ಥೆ	ಸಂಸ್ಥೆಯ ಹೆಸರು	ಪ್ರಾರಂಭಿಕ ಶಿಲ್ಕು				ವರ್ಷದಲ್ಲಿ ಸೇವೆಗಳ				ಒಟ್ಟು			
				ಅಕ್ಟೋಬರ್		ವಸೂಲಾತಿ		ಅಕ್ಟೋಬರ್		ವಸೂಲಾತಿ		ಅಕ್ಟೋಬರ್		ವಸೂಲಾತಿ	
				ಕಂಟ್ರಿ ಸಂಖ್ಯೆ	ಅಕ್ಟೋಬರ್ ಇಟ್ಟುರುವುದು	ಕಂಟ್ರಿ ಸಂಖ್ಯೆ	ವಸೂಲಾತಿಗ ಸೂಚಿಸುವುದು	ಕಂಟ್ರಿ ಸಂಖ್ಯೆ	ಅಕ್ಟೋಬರ್ ಇಟ್ಟುರುವುದು	ಕಂಟ್ರಿ ಸಂಖ್ಯೆ	ವಸೂಲಾತಿಗ ಸೂಚಿಸುವುದು	ಕಂಟ್ರಿ ಸಂಖ್ಯೆ	ಅಕ್ಟೋಬರ್ ಇಟ್ಟುರುವುದು	ಕಂಟ್ರಿ ಸಂಖ್ಯೆ	ವಸೂಲಾತಿಗ ಸೂಚಿಸುವುದು
1	2	3	4	5	6	7	8	9	10	11	12	13	14	15	16
			ಒಟ್ಟು	3282	2006.33	2130	221.59	23	1907.57	38	11.96	3305	4003.9	2168	23355
8	ಚಿಕ್ಕಬಳ್ಳಾಪುರ	ನಗರಸಭೆ	ಚಿಕ್ಕಬಳ್ಳಾಪುರ	0	3926.96	0	224.41	28	295.53	9	280.29	28	4222.49	9	504.7
			ಚಿಂತಾಮಣಿ	0	1535.19	0	128.68	22	355.01	16	553.11	22	1890.2	16	681.79
			ಪುರಸಭೆ	0	571.49	0	220.5	9	19.79	4	0.98	9	591.28	4	221.48
			ಗೌರಿಬಿದನೂರು	0	532.73	0	61.34	7	126.25	3	0.36	7	658.98	3	61.7
			ಶಿಡ್ಲಘಟ್ಟ	0	600.92	0	146.37	14	110.3	4	0.47	14	711.22	4	146.84
			ಪಟ್ಟಣ ಪಂಚಾಯತಿ	0	432.02	0	83.09	11	41.67	9	9.82	11	473.69	9	92.91
			ಒಟ್ಟು	0	7599.31	0	864.39	91	948.55	45	845.03	91	8547.86	45	1709.42
9	ಚಿಕ್ಕಮಗಳೂರು	(ಎ) ನಗರಸಭೆ	ಚಿಕ್ಕಮಗಳೂರು	1505	1102.21773	1113	93.32586	6	69.761	2	0.286	1511	1171.97873	1115	93.61186
		(ಬಿ) ಪುರಸಭೆ	ಬೀರೂರು	648	140.54021	656	21.88029	1	3.388	2	0.274	649	143.92821	658	22.15429
			ಕಡೂರು	1016	267.61831	1012	61.8868	5	7.065	0	0	1021	274.68331	1012	61.8868
		(ಒ) ಪಟ್ಟಣ ಪಂಚಾಯತಿ	ತರೀಕೆರೆ	764	221.56518	868	27.53189	1	4.066	1	4.855	765	225.63118	869	32.38689
			ಕೊಪ್ಪ	205	41.41963	185	1.72766	2	20.079	3	0.626	207	61.49863	188	2.35366
			ಮಂಡಿಗೆರೆ	596	252.60976	556	18.77219	1	7.054	0	0	597	259.66376	556	18.77219
			ನರಸಿಂಹರಾಜಪುರ	548	87.2644	455	30.8157	1	8.299	1	0.752	549	95.5634	456	31.5677
			ಶೃಂಗೇರಿ	172	23.04943	97	4.791	0	0	1	0.45	172	23.04943	98	5.241
		(ಡಿ) ಅಧಿಸೂಚನೆ ಪ್ರದೇಶ	ಕುದುರೆಮುಖ	17	54.479	7	1.13968	2	7.42	1	0.385	19	61.899	8	1.52468
			ಒಟ್ಟು	5471	2190.76365	4949	261.87107	19	127.132	11	7.628	5490	2317.89565	4960	269.49907
10	ಚಿತ್ರದುರ್ಗ	(ಎ) ನಗರ ಸಭೆ	ಚಿತ್ರದುರ್ಗ	3089	1765.93	14	438.81	14	348.64	6	3.78	3103	2114.57	20	442.59
		(ಬಿ) ಪುರಸಭೆ	ಚಳ್ಳಕೆರೆ	1915	1179	6	237.09	22	201.06	8	12.61	1937	1380.06	14	249.7

ಕ್ರ. ಸಂ	ಜಿಲ್ಲೆಯ ಹೆಸರು	ಸಂಸ್ಥೆ	ಸಂಸ್ಥೆಯ ಹೆಸರು	ವರ್ಷದಲ್ಲಿಯವಳಿ				ಅಂತಿಮ ತಿಂಗಳು			
				ಅಕ್ಟೋಬರ್		ನವೆಂಬರ್		ಅಕ್ಟೋಬರ್		ನವೆಂಬರ್	
				ಕಂಪ್ಯೂಟರ್ ಸಂಖ್ಯೆ	ಅಕ್ಟೋಬರ್ನಲ್ಲಿ ಇಟ್ಟಿರುವುದು	ಕಂಪ್ಯೂಟರ್ ಸಂಖ್ಯೆ	ನವೆಂಬರ್ನಲ್ಲಿ ಇಟ್ಟಿರುವುದು	ಕಂಪ್ಯೂಟರ್ ಸಂಖ್ಯೆ	ಅಕ್ಟೋಬರ್ನಲ್ಲಿ ಇಟ್ಟಿರುವುದು	ಕಂಪ್ಯೂಟರ್ ಸಂಖ್ಯೆ	ನವೆಂಬರ್ನಲ್ಲಿ ಇಟ್ಟಿರುವುದು
1	2	3	4	17	18	19	20	21	22	23	24
			ಬಿಟ್ಟು	0	0	0	0	3305	4003.9	2168	233.55
8	ಚಿಕ್ಕಬಳ್ಳಾಪುರ	ನಗರಸಭೆ	ಚಿಕ್ಕಬಳ್ಳಾಪುರ	0	0	0	0	28	4222.49	9	504.7
			ಜಿಂಠಾಮಣಿ	0	0	0	0	22	1890.2	16	681.79
			ಬಾಗೇಪಲ್ಲಿ	0	0	0	0	9	591.28	4	221.48
			ಶಿಡ್ಲಘಟ್ಟ	0	0	0	0	14	711.22	4	146.84
			ಗುಡಿಬಂಡೆ	0	0	0	0	11	473.69	9	92.91
			ಬಿಜ್ಜಾಪುರ	0	0	0	0	91	8547.86	45	1709.42
9	ಚಿಕ್ಕಮಗಳೂರು	(ಎ) ನಗರಸಭೆ	ಚಿಕ್ಕಮಗಳೂರು	0	0	0	0	1511	1171.97873	1115	93.61186
		(ಬಿ) ಪುರಸಭೆ	ಬೀರೂರು	0	0	0	0	649	143.92821	658	22.15429
			ಕಡೂರು	0	0	0	0	1021	274.68331	1012	61.8868
			ತರೀಕೆರೆ	0	0	0	0	765	225.63118	869	32.38689
		(ಒ) ಪಟ್ಟಣ ಪಂಚಾಯತಿ	ಕೊಪ್ಪ	0	0	0	0	207	61.49863	188	2.35366
			ಮಂಡಿಗೆರೆ	0	0	0	0	597	259.66376	556	18.77219
			ನರಸೀಪುರ	0	0	0	0	549	95.5634	456	31.5677
			ಶೃಂಗೇರಿ	0	0	0	0	172	23.04943	98	5.241
		(ಇ) ಅಧಿಸೂಚಿತ ಪ್ರದೇಶ	ಕುದುರೆಮುಖ	0	0	0	0	19	61.899	8	1.52468
			ಬಿಟ್ಟು	0	0	0	0	5490	2317.89565	4960	269.49907
10	ಚಿತ್ರದುರ್ಗ	(ಎ) ನಗರ ಸಭೆ	ಚಿತ್ರದುರ್ಗ	0	0	0	0	3103	2114.57	20	442.59
		(ಬಿ) ಪುರಸಭೆ	ಜಿಲ್ಲೆ	0	0	0	0	1937	1380.06	14	249.7

ಕ್ರ. ಸಂ	ಜಿಲ್ಲೆಯ ಹೆಸರು	ಸಂಸ್ಥೆ	ಸಂಸ್ಥೆಯ ಹೆಸರು	ಪ್ರಾರಂಭಿಕ ತಿಂಗಳು						ವರ್ಷದ ಸೇವೆ						ಒಟ್ಟು		
				ಅಕ್ಟೋಬರ್		ನವೆಂಬರ್		ಡಿಸೆಂಬರ್		ಅಕ್ಟೋಬರ್		ನವೆಂಬರ್		ಡಿಸೆಂಬರ್		ಅಕ್ಟೋಬರ್ ಸಂಖ್ಯೆ	ನವೆಂಬರ್ ಸಂಖ್ಯೆ	ಡಿಸೆಂಬರ್ ಸಂಖ್ಯೆ
				ಕಂಟೆ ಸಂಖ್ಯೆ	ಅಕ್ಟೋಬರ್ ಅಭಿವೃದ್ಧಿಯು	ಕಂಟೆ ಸಂಖ್ಯೆ	ನವೆಂಬರ್ ಅಭಿವೃದ್ಧಿಯು	ಕಂಟೆ ಸಂಖ್ಯೆ	ಡಿಸೆಂಬರ್ ಅಭಿವೃದ್ಧಿಯು	ಕಂಟೆ ಸಂಖ್ಯೆ	ಅಕ್ಟೋಬರ್ ಅಭಿವೃದ್ಧಿಯು	ಕಂಟೆ ಸಂಖ್ಯೆ	ನವೆಂಬರ್ ಅಭಿವೃದ್ಧಿಯು	ಕಂಟೆ ಸಂಖ್ಯೆ	ಡಿಸೆಂಬರ್ ಅಭಿವೃದ್ಧಿಯು			
1	2	3	4	5	6	7	8	9	10	11	12	13	14	15	16			
			ಹಿರಿಯರು	1744	766	6	228.96	9	113.01	1	0.07	1753	879.01	7	229.03			
			ಹೊಸದುರ್ಗ	1643	670	6	66.94	8	103.01	2	0.65	1651	773.01	8	67.59			
		(ಸಿ) ಪಟ್ಟಣ ಪಂಚಾಯತಿ	ಹೊಳಲ್ಕೆರೆ	1453	241.47	0	38.21	0	0	0	0	1453	241.47	0	38.21			
			ಮೊಳಕಾಲ್ಮೂರು	1188	1558	4	42.43	15	219.69	3	17.43	1203	1777.69	7	59.86			
			ಒಟ್ಟು ಮೊತ್ತ	11032	6180.4	36	1052.44	68	985.41	20	34.54	11100	7165.81	56	1086.98			
11	ದಾವಣಗೆರೆ	(ಎ) ನಗರಸಭೆ	ಪರಿಹರ	1188	2127.52	930	228	9	183.82	4	111.8	1197	2311.34	934	339.8			
		(ಬಿ) ಪುರಸಭೆ	ಹರವನಹಳ್ಳಿ	453	1003.65	263	104.45	9	174.75	7	14.77	462	1178.4	270	119.22			
		(ಸಿ) ಪಟ್ಟಣ ಪಂಚಾಯತಿ	ಜಗದೂರು	412	667.48	245	67.66	8	105.56	10	5.91	420	773.04	255	73.57			
			ಹೊನ್ನಾಳಿ	350	551.02	266	65.09	8	160.71	7	1.23	358	711.73	273	66.32			
			ಚನ್ನೂರು	185	424.11	122	50.81	4	109.07	8	9.34	185	533.18	130	60.15			
			ಒಟ್ಟು	2588	4773.78	1826	516.01	38	733.91	36	143.05	2626	5507.69	1867	659.06			
12	ಭಾರವಾಡ	ಪುರಸಭೆಗಳು	ಅಣ್ಣಗೆರೆ	518	708.64	275	72.17	6	87.58	0	0	524	796.22	275	72.17			
			ನವಲಗುಂದ	474	768.58	236	128.23	8	35.32	2	11.42	482	803.9	238	139.65			
		ಪಟ್ಟಣ ಪಂಚಾಯತಿಗಳು	ಅಣ್ಣವರ	333	542.34	140	18.11	5	21.61	2	0.25	338	563.95	142	18.36			
			ಕುಂದಗೋಳ	464	740.73	240	50.57	7	114.53	4	58.11	471	855.26	244	108.68			
			ಕಲಘಟ್ಟ	465	783.48	312	100.44	16	38.52	3	0.96	481	822	315	101.4			
			ಒಟ್ಟು	2254	3543.77	1203	369.52	42	297.56	11	70.74	2296	3841.33	1210	440.26			
13	ಗದಗ	ನಗರಸಭೆ	ಗದಗ-ಬಿಟ್ಟಗೆರೆ	267	189177470	137	7865917	15	15779565	13	3572572	282	204957035	150	11438489			
		ಪುರಸಭೆ	ಗಜೇಂದ್ರಗಡ	532	54358045	256	5470190	20	13602129	8	373119	552	67960174	264	5843309			
			ಲಕ್ಷ್ಮೇಶ್ವರ	550	79962658	396	5449740	6	4034679	4	98521	556	83997337	400	5548261			

ಕ್ರ. ಸಂ	ಜಿಲ್ಲೆಯ ಹೆಸರು	ಸಂಸ್ಥೆ	ಸಂಸ್ಥೆಯ ಹೆಸರು	ವರ್ಷದಲ್ಲಿದ್ದು ವರ್ಷ				ಅಂತಿಮ ತಿಂಗಳು			
				ಆಕ್ಟೋಬರ್		ನವೆಂಬರ್		ಆಕ್ಟೋಬರ್		ನವೆಂಬರ್	
				ಕಂಟ್ರಿ ಸಂಖ್ಯೆ	ಆಕ್ಟೋಬರ್ನಲ್ಲಿ ಅಟ್ಟಿದವು	ಕಂಟ್ರಿ ಸಂಖ್ಯೆ	ನವೆಂಬರ್ನಲ್ಲಿ ಅಟ್ಟಿದವು	ಕಂಟ್ರಿ ಸಂಖ್ಯೆ	ಆಕ್ಟೋಬರ್ನಲ್ಲಿ ಅಟ್ಟಿದವು	ಕಂಟ್ರಿ ಸಂಖ್ಯೆ	ನವೆಂಬರ್ನಲ್ಲಿ ಅಟ್ಟಿದವು
1	2	3	4	17	18	19	20	21	22	23	24
			ಹಿರಿಯರು	0	0	0	0	1753	879.01	7	229.03
			ಹೊಸದುರ್ಗ	0	0	0	0	1651	773.01	8	67.59
		(A) ಪಟ್ಟಣ ಪಂಚಾಯತಿ	ಹೊಳಲ್ಕೆರೆ	0	0	0	0	1453	241.47	0	38.21
			ಮೊಳಕಾಲ್ಮೂರು	0	0	0	0	1203	1777.69	7	59.86
								7165.81			1096.98
11	ಬಾಬರ್‌ಗಢಿ	(ಎ) ನಗರಸಭೆ	ಪೂಜರ	0	0	0	0	0	0	0	0
		(ಬಿ) ಪುರಸಭೆ	ಹಲಪನಹಳ್ಳಿ	0	0	0	0	1197	2311.34	934	339.8
		(ಸಿ) ಪಟ್ಟಣ ಪಂಚಾಯತಿ	ಜಗ್ಗೂರು	0	0	0	0	462	1178.4	270	119.22
			ಹೊನ್ನಾಳಿ	0	0	0	0	358	711.73	273	66.32
			ಜನ್ನೂರು	0	0	0	0	189	533.18	130	60.15
			ಒಟ್ಟು	0	0	0	0	2626	5507.69	1862	659.06
12	ಭಾರವಾಡ	ಪುರಸಭೆಗಳು	ಅಣ್ಣೇರಿ	0	0	0	0	524	796.22	275	72.17
			ನವಲಗುಂದ	0	0	0	0	482	803.9	238	139.65
		ಪಟ್ಟಣ ಪಂಚಾಯತಿಗಳು	ಅಣ್ಣವರ	0	0	0	0	338	563.95	142	18.36
			ಕುಂದಗೋಳ	0	0	0	0	471	855.26	244	108.68
			ಕಲಘಟಗಿ	0	0	0	0	481	822	315	101.4
			ಒಟ್ಟು	0	0	0	0	2296	3841.33	1214	440.76
13	ಗದಗ	ನಗರಸಭೆ	ಗದಗ-ವೆಟಗೇರಿ	0	0	0	0	282	204957035	150	11438489
		ಪುರಸಭೆ	ಗಜಂಪ್ರಗಡ	0	0	0	0	552	67960174	264	5843309
			ಲಕ್ಷ್ಮೇಶ್ವರ	0	0	2	104050	556	83997337	398	5444211

ಕ್ರ ಸಂ	ಜಿಲ್ಲೆಯ ಹೆಸರು	ಸಂಸ್ಥೆ	ಸಂಸ್ಥೆಯ ಹೆಸರು	ಪ್ರಾರಂಭಿಕ ತಲು					ವರ್ಷದಲ್ಲಿ ಸೇವೆ					ಒಟ್ಟು							
				ಅಕ್ಟೋಬರ್		ನವೆಂಬರ್		ಡಿಸೆಂಬರ್		ಅಕ್ಟೋಬರ್		ನವೆಂಬರ್		ಡಿಸೆಂಬರ್		ಅಕ್ಟೋಬರ್		ನವೆಂಬರ್		ಡಿಸೆಂಬರ್	
				ಕಂಟ್ರಿ ಸಂಖ್ಯೆ	ಅಕ್ಟೋಬರ್ ಅಭ್ಯುದಯ	ಕಂಟ್ರಿ ಸಂಖ್ಯೆ	ಅಕ್ಟೋಬರ್ ಅಭ್ಯುದಯ	ಕಂಟ್ರಿ ಸಂಖ್ಯೆ	ಅಕ್ಟೋಬರ್ ಅಭ್ಯುದಯ	ಕಂಟ್ರಿ ಸಂಖ್ಯೆ	ಅಕ್ಟೋಬರ್ ಅಭ್ಯುದಯ	ಕಂಟ್ರಿ ಸಂಖ್ಯೆ	ಅಕ್ಟೋಬರ್ ಅಭ್ಯುದಯ	ಕಂಟ್ರಿ ಸಂಖ್ಯೆ	ಅಕ್ಟೋಬರ್ ಅಭ್ಯುದಯ	ಕಂಟ್ರಿ ಸಂಖ್ಯೆ	ಅಕ್ಟೋಬರ್ ಅಭ್ಯುದಯ	ಕಂಟ್ರಿ ಸಂಖ್ಯೆ	ಅಕ್ಟೋಬರ್ ಅಭ್ಯುದಯ	ಕಂಟ್ರಿ ಸಂಖ್ಯೆ	ಅಕ್ಟೋಬರ್ ಅಭ್ಯುದಯ
1	2	3	4	5	6	7	8	9	10	11	12	13	14	15	16						
			ಮುಂಬರಗ	473	128914777	313	9207861	10	7569089	6	122525	483	136483866	319	9330386						
			ನರಗುಂದ	430	79964735	327	5195971	15	11084425	4	408796	445	91049160	331	5604767						
			ರೋಣ	518	56197244	246	2490616	25	37316205	12	1566916	543	93513449	258	4057532						
		ಪ.ಸಂ.	ಮುಳಗುಂದ	454	41929497	296	2604272	4	11130366	12	774131	458	53059863	308	3378403						
			ನರೇಗಲ್	469	14603922	278	12350512	12	12128804	13	2515988	481	26732726	291	14866500						
				3693	645108348	2249	50635079	107	112645262	72	9432568	3800	75753610	2321	60067647						
				3693	645108	2249	50635	107	112645	72	9433	3800	757754	2321	60068						
14	ಕಲ್ಬುರ್ಗಿ (ಗಾಲ್ಬುರ್ಗಿ)	(ಎ) ನಗರ ಸಭೆ	ಶಹಾಬಾದ	141	1129.766	122	94.834	23	125.733	4	4.854	164	1255.499	126	99.688						
		(ಬಿ) ಪುರಸಭೆ	ಅಳಂದ	151	665.509	128	96.273	30	188.905	6	0.298	181	854.414	134	96.571						
			ಬಿತ್ತಾಪುರ	120	337.909	132	89.915	17	153.898	8	5.514	137	491.807	140	95.429						
			ನೇರಂ	1188	533.321	190	52.157	16	309.847	10	5.111	1204	843.168	200	57.268						
			ವಾಡಿ	91	636.936	80	55.338	17	59.619	17	9.843	108	696.555	97	65.181						
		(ಕ) ಪಟ್ಟಣ ಪಂಚಾಯತಿ	ಅಭಜಲಪುರ	97	540.077	102	43.657	9	16.608	8	3.288	106	556.685	110	46.945						
			ಚಂಚೋಳಿ	89	321.657	66	15.549	21	74.178	4	1.582	110	395.835	70	17.131						
			ಜೀವರ್ಗಿ	122	637.344	76	22.419	20	111.215	4	0.809	142	748.559	80	23.228						
		(ಡಿ) ಅಧಿರೋಹಿತ ಪ್ರದೇಶ	ಶಹಾಬಾದ	24	16.334	6	0.411	7	45.056	1	0.27	31	61.39	7	0.681						
				2023	4818.85	902	470.55	160	1085.06	62	31.57	2183	5903.91	964	502.12						
15	ಹಾಸನ	ನಗರಸಭೆ	ಹಾಸನ	25	2430.41	18	547	27	485	24	167	52	2915.41	42	714						
		ಪುರಸಭೆ	ಅರಸೀಕೆರೆ	8	314.91	16	42.86	10	47.15	18	3.78	18	362.06	34	46.64						
			ಬೇಲೂರು	10	216.45	18	212.6	6	87.73	9	6.17	16	304.18	27	218.77						
			ಚನ್ನರಾಯಪಟ್ಟಣ	29	362.89	38	86.23	11	72.5	25	16.95	40	435.39	63	103.18						
			ಹೊಳೆನರಸೀಪುರ	18	626.67	24	78.33	10	111.79	16	8.34	28	738.46	40	86.67						

ಕ್ರ. ಸಂ	ಜಿಲ್ಲೆಯ ಹೆಸರು	ಸಂಖ್ಯೆ	ಸಂಖ್ಯೆಯ ಹೆಸರು	ವರ್ಷದಲ್ಲಿ ತಿರುವವಳಿ				ಅಂತಿಮ ತಿರುವ			
				ಆಕ್ಟೋಬರ್		ನವೆಂಬರ್		ಆಕ್ಟೋಬರ್		ನವೆಂಬರ್	
				ಕಂಟ್ರಿ ಸಂಖ್ಯೆ	ಆಕ್ಟೋಬರ್ನಲ್ಲಿ ಇಟ್ಟಿರುವುದು	ಕಂಟ್ರಿ ಸಂಖ್ಯೆ	ನವೆಂಬರ್ನಲ್ಲಿ ಇಟ್ಟಿರುವುದು	ಕಂಟ್ರಿ ಸಂಖ್ಯೆ	ಆಕ್ಟೋಬರ್ನಲ್ಲಿ ಇಟ್ಟಿರುವುದು	ಕಂಟ್ರಿ ಸಂಖ್ಯೆ	ನವೆಂಬರ್ನಲ್ಲಿ ಇಟ್ಟಿರುವುದು
1	2	3	4	17	18	19	20	21	22	23	24
			ಮುಂಡಗಿ	0	0	0	0	483	136483866	319	9330386
			ನರಗುಂದ	0	0	0	0	445	91049160	331	5604767
			ರೋಣ	0	0	0	0	543	93513449	258	4057532
		ಪ.ಸಂ.	ಮುಳಬಂದ	0	0	0	0	458	53059863	303	3378403
			ನವೆಂಬರ್	0	0	0	0	481	26732726	231	14866500
14	ಕಲ್ಬುರ್ಗಿ (ಗಲ್ಬುರ್ಗಿ)	(ಎ) ನಗರ ಸಭೆ	ಶಹಾಬಾದ	0	0	0	0	164	1255.499	125	599.64
		(ಬಿ) ಪುರಸಭೆ	ಆಳಂದ	0	0	0	0	181	854.414	134	96.571
			ಚಿತ್ರಾಪುರ	0	0	0	0	137	491.807	140	95.429
			ನೇತಂ	0	0	0	0	1204	843.168	200	57.268
			ವಾಡಿ	0	0	0	0	108	696.555	97	65.181
		(ಸಿ) ಪಟ್ಟಣ ಪಂಚಾಯತಿ	ಅಪ್ಪಜಲಪುರ	0	0	0	0	106	556.685	110	46.945
			ಚಂಚೋಳಿ	0	0	0	0	110	395.835	70	17.131
			ಜೀವರ್ಗಿ	0	0	0	0	142	748.559	80	23.228
		(ಡಿ) ಅಧಿಸೂಚಿತ ಪ್ರದೇಶ	ಶಹಾಬಾದ	0	0	0	0	31	61.39	7	0.681
			ಒಟ್ಟು ಮೊತ್ತ	0	0.00	0	0.00	2183	5903.91	964	502.12
								0	0	0	0
15	ಹಾಸನ	ನಗರಸಭೆ	ಹಾಸನ	0	0	0	0	52	2915.41	42	714
		ಪುರಸಭೆ	ಅರಸೀಕೆರೆ	0	0	0	0	18	362.06	34	46.64
			ಬೇಲೂರು	0	0	0	0	16	304.18	27	218.77
			ಜನ್ನರಾಯಪಟ್ಟಣ	0	0	0	0	40	435.39	63	103.18
			ಹೊಳೆನರಸೀಪುರ	0	0	0	0	28	738.46	40	86.67

ಕ್ರ. ಸಂ	ಜಿಲ್ಲೆಯ ಹೆಸರು	ಸಂಸ್ಥೆ	ಸಂಸ್ಥೆಯ ಹೆಸರು	ಪ್ರಾರಂಭಿಕ ತಿಂಗಳು						ವರ್ಷದ ಸರ್ವೆ						ಒಟ್ಟು					
				ಅಕ್ಟೋಬರ್		ನವೆಂಬರ್		ಡಿಸೆಂಬರ್		ಅಕ್ಟೋಬರ್		ನವೆಂಬರ್		ಡಿಸೆಂಬರ್		ಅಕ್ಟೋಬರ್ ಸಂಖ್ಯೆ	ನವೆಂಬರ್ ಸಂಖ್ಯೆ	ಡಿಸೆಂಬರ್ ಸಂಖ್ಯೆ	ಅಕ್ಟೋಬರ್ ಸಂಖ್ಯೆ	ನವೆಂಬರ್ ಸಂಖ್ಯೆ	ಡಿಸೆಂಬರ್ ಸಂಖ್ಯೆ
				ಕಂಟೆ ಸಂಖ್ಯೆ	ಅಕ್ಟೋಬರ್ ಇಟ್ಟುಕೊಳ್ಳುವುದು	ಕಂಟೆ ಸಂಖ್ಯೆ	ನವೆಂಬರ್ ಇಟ್ಟುಕೊಳ್ಳುವುದು	ಕಂಟೆ ಸಂಖ್ಯೆ	ಡಿಸೆಂಬರ್ ಇಟ್ಟುಕೊಳ್ಳುವುದು	ಕಂಟೆ ಸಂಖ್ಯೆ	ಅಕ್ಟೋಬರ್ ಇಟ್ಟುಕೊಳ್ಳುವುದು	ಕಂಟೆ ಸಂಖ್ಯೆ	ನವೆಂಬರ್ ಇಟ್ಟುಕೊಳ್ಳುವುದು	ಕಂಟೆ ಸಂಖ್ಯೆ	ಡಿಸೆಂಬರ್ ಇಟ್ಟುಕೊಳ್ಳುವುದು						
1	2	3	4	5	6	7	8	9	10	11	12	13	14	15	16						
			ಸರ್ಕಾರಿ ಸಂಸ್ಥೆ	35	311.16	20	143.89	9	45.37	16	4.25	44	356.53	36	148.14						
			ಪಟ್ಟಣ ಸಂಚಾರ	8	151.87	21	29.34	6	11.86	12	163.7	14	163.73	33	193.04						
			ಅರಣ್ಯ	8	168.08	22	63.49	1	0.98	6	5.66	9	169.06	28	69.15						
			ಒಟ್ಟು ವ್ಯಾಪ್ತಿ	141	1582.44	177	1203.74	80	862.38	126	375.85	221	5444.82	303	1579.59						
16	ಹಾವೇರಿ	ನಗರಸಭೆ	ರಾಜೇಂದ್ರನಗರ	746	1693.5	538	86.63	10	431.19	3	8.77	756	2124.69	541	95.4						
		(ಬಿ) ಪುರಸಭೆ	ಬ್ಯಾಡಗಿ	343	265.55	154	8.52	10	25.01	0	0	353	290.56	154	8.52						
			ಬಂಜಾಪುರ	86	347.73	34	9.58	7	8.66	4	0.5	93	356.39	38	10.08						
			ಪಾನಗಲ್	424	365.24	248	22.19	6	27.39	3	0.54	430	392.63	251	22.73						
			ಸವಣೂರು	439	406.78	276	12.82	8	28.05	0	0	447	434.83	276	12.82						
		(ಎ) ಪಟ್ಟಣ ಸಂಚಾರ	ಶಿಗ್ಗಾವೆ	334	763.16	142	23.33	8	32.53	3	0.84	342	795.69	145	24.17						
			ಹಿರೇಕೆರೂರು	339	276.34	215	8.3	3	6.55	0	0	342	282.89	215	8.3						
			ಒಟ್ಟು ವ್ಯಾಪ್ತಿ	2711	4118.3	1607	171.37	52	559.38	13	10.65	2763	4677.68	1620	182.02						
17	ಕಾರವಾರ	ನಗರಸಭೆ	ಕಾರವಾರ	131	4102.66871	79	367.30753	25	1103.10222	12	99.57503	156	5205.77093	91	466.88256						
			ದಾಂಡೇಲಿ	182	1247.34775	125	285.66011	21	296.9476	8	96.01631	203	1544.29535	133	381.67642						
			AAAF	102	2112.27627	119	187.91668	20	2350.41312	7	43.9314	122	4462.68939	126	231.84808						
			ಭಟ್ಟಳ	109	1552.64249	53	45.28014	20	874.67224	9	55.49535	129	2427.31473	62	100.77549						
			ಕುಮಟಾ	112	1217.60162	64	234.44831	13	545.70819	11	16.78236	125	1763.30981	75	251.23067						
			ಅಂಕೋಲಾ	52	397.27328	28	12.08133	7	28.80553	3	0.14308	59	426.07881	31	12.22441						
			ಹೊನ್ನಾವರ	96	757.47851	85	37.20891	24	340.88402	11	26.35512	120	1098.36253	96	63.56403						
			ಸಿದ್ದಾಪುರ	182	1020.07183	105	76.07436	10	120.3866	10	17.91469	192	1140.45843	115	93.98905						
			ಹಳಿಯಾಳ	113	1975.248	42	156.90921	23	217.3734	5	54.6487	136	2192.62534	47	211.55791						

ಕ್ರ. ಸಂ	ಜಿಲ್ಲೆಯ ಹೆಸರು	ಸಂಸ್ಥೆ	ಸಂಸ್ಥೆಯ ಹೆಸರು	ವರ್ಷದಲ್ಲೆರವುಗಳ						ಅಂತಿಮ ಟಿಪ್ಪಣಿ		
				ಆಕ್ಟೋಬರ್		ನವೆಂಬರ್		ದಿಸೆಂಬರ್		ಆಕ್ಟೋಬರ್ ಸಂಖ್ಯೆ	ನವೆಂಬರ್ ಸಂಖ್ಯೆ	ದಿಸೆಂಬರ್ ಸಂಖ್ಯೆ
				ಕಂಟ್ರಿ ಸಂಖ್ಯೆ	ಆಕ್ಟೋಬರ್ ಇಟ್ಟಿರುವುದು	ಕಂಟ್ರಿ ಸಂಖ್ಯೆ	ನವೆಂಬರ್ ಇಟ್ಟಿರುವುದು	ಕಂಟ್ರಿ ಸಂಖ್ಯೆ	ದಿಸೆಂಬರ್ ಇಟ್ಟಿರುವುದು			
1	2	3	4	17	18	19	20	21	22	23	24	
			ಸರ್ಕಾರಿ ಶಾಲೆ	0	0	0	0	44	356.53	36	148.14	
		ಪಟ್ಟಣ ಪಂಚಾಯತಿ	ಆಲೂರು	0	0	0	0	14	163.73	33	193.04	
			ಅಂತರರಾಜ್ಯ	0	0	0	0	3	169.06	23	69.15	
			ಜಿಲ್ಲಾ ಮಟ್ಟ	0	0	0	0	441	3444.82	303	1579.53	
16	ಹಾವೇರಿ	ನಗರಸಭೆ	ರಾಜೇಂದ್ರನಗರ	0	0	0	0	756	2124.69	541	95.4	
		(ಬಿ) ಪುರಸಭೆ	ಬ್ರಾಹ್ಮಣಿ	0	0	0	0	353	290.56	154	8.52	
			ಬಂಕಾಪುರ	0	0	0	0	93	356.39	38	10.08	
			ಬಿಜ್ಜನಗಲ್	0	0	0	0	430	392.63	251	22.73	
			ಸವಣೂರು	0	0	0	0	447	434.83	276	12.82	
			ಶಿಗ್ಗಾವ	0	0	0	0	342	795.69	145	24.17	
		(ಎ) ಪಟ್ಟಣ ಪಂಚಾಯತಿ	ಹಿರೇಕೆರೂರು	0	0	0	0	342	282.89	215	8.3	
			ಜಿಲ್ಲಾ ಮಟ್ಟ	0	0	0	0	2763	4677.68	1620	182.02	
17	ಕಾರವಾರ	ನಗರಸಭೆ	ಕಾರವಾರ	0	0	0	0	156	5205.77093	91	466.88256	
			ದಾಂಡೇಲಿ	8	153.34776	0	0	195	1390.94759	133	381.67642	
			ಸಿ.ಸಿ.ಎ	15	172.78192	95	166.68883	107	4289.90747	31	65.15925	
			ಭಟ್ಟಕೆರೆ	0	0	0	0	129	2427.31473	62	100.77549	
			ಕುಮಟಾ	0	0	0	0	125	1763.30981	75	251.23067	
			ಅಂಕೋಲಾ	21	301.40697	9	5.84135	38	124.67184	22	6.38306	
			ಹೊನ್ನಾವರ	14	4074.07618	8	2.89492	106	-2975.71365	88	60.66911	
			ಸಿದ್ದಾಪುರ	6	11.63417	5	0.18319	186	1128.82426	110	93.80586	
			ಹಳಿಯಾಳ	41	1760.14204	38	39.27477	95	432.4833	9	172.28314	

ಕ್ರ. ಸಂ	ಜಿಲ್ಲೆಯ ಹೆಸರು	ಸಂಸ್ಥೆ	ಸಂಸ್ಥೆಯ ಹೆಸರು	ಪ್ರಾರಂಭಿಕ ಶಿಬ್ಬ						ವರ್ಷದಲ್ಲಿ ಸೇರ್ಪಡೆ						ಒಟ್ಟು					
				ಅಕ್ಷಿಪಾಠಗಳು			ವಸೂಲಾತಿ			ಅಕ್ಷಿಪಾಠಗಳು			ವಸೂಲಾತಿ			ಅಕ್ಷಿಪಾಠಗಳು			ವಸೂಲಾತಿ		
				ಕಂಠ ಸಂಖ್ಯೆ	ಅಕ್ಷಿಪಾಠಗಳ ಅಭ್ಯುದಯ	ಕಂಠ ಸಂಖ್ಯೆ	ವಸೂಲಾತಿ ಸೂಚಕವು	ಕಂಠ ಸಂಖ್ಯೆ	ಅಕ್ಷಿಪಾಠಗಳ ಅಭ್ಯುದಯ	ಕಂಠ ಸಂಖ್ಯೆ	ವಸೂಲಾತಿ ಸೂಚಕವು	ಕಂಠ ಸಂಖ್ಯೆ	ಅಕ್ಷಿಪಾಠಗಳ ಅಭ್ಯುದಯ	ಕಂಠ ಸಂಖ್ಯೆ	ವಸೂಲಾತಿ ಸೂಚಕವು	ಕಂಠ ಸಂಖ್ಯೆ	ಅಕ್ಷಿಪಾಠಗಳ ಅಭ್ಯುದಯ	ಕಂಠ ಸಂಖ್ಯೆ	ವಸೂಲಾತಿ ಸೂಚಕವು	ಕಂಠ ಸಂಖ್ಯೆ	ಅಕ್ಷಿಪಾಠಗಳ ಅಭ್ಯುದಯ
1	2	3	4	5	6	7	8	9	10	11	12	13	14	15	16						
			ಮುಂಡಗೋಡೆ	35	750.71304	8	26.18402	15	464.63503	5	13.06238	50	1215.34807	13	39.2464						
			ಯಲ್ಲಾಪುರ	242	1314.59334	124	49.4044	22	497.41205	7	69.55021	264	1812.00539	131	118.95461						
			ಒಟ್ಟು ಮೊತ್ತ	1356	16447.91484	1832	1478.475	200	6840.34394	88	193.47463	1556	72388.25878	920	197.9496						
18	ಕೋಲಾರ	ನಗರ ಸಭೆಗಳು	ಕೋಲಾರ	0	1896.2	0	111.9	0	0	0	0	0	0	0	0						
			ಕೆ.ಜಿ.ಎ.ಫ್	0	140.757	0	195.79	1	0.86	10	11.74	1	141.617	10	207.53						
			ಪುರಸಭೆಗಳು	0	450.9	0	51.6	0	0	8	2.83	0	622.34	8	51.6						
			ಮಾಲೂರು	0	599.8	0	86.1	0	22.54	8	2.83	0	450.9	0	88.93						
			ಮುಳಬಾಗಿಲು	0	761.1	0	511.7	3	58.52	2	49.9	3	819.62	2	561.6						
			ಶ್ರೀನಿವಾಸಪುರ	0	708.4	0	42.4	2	5.18	6	2.11	2	713.58	6	44.51						
			ಒಟ್ಟು	0	4557.157	0	999.49	6	87.1	26	66.58	6	4644.257	26	1066.07						
19	ಕೊಪ್ಪಳ	ನಗರಸಭೆ	ಗಂಗಾವತಿ	1028	1450.78	481	124.14	10	356.15	6	1.57	1038	1806.93	487	125.71						
			ಕೊಪ್ಪಳ	925	1039.1	418	49.85	10	552.66	5	66.77	935	1591.76	423	116.62						
			ಕುಷ್ಟಗಿ	619	936.97	254	110.71	38	731.44	5	28.78	657	1668.41	259	139.49						
			ಪಟ್ಟಣ ಸಂಚಾರಯತಿ	320	663.13	148	32.56	11	139.03	6	14.29	331	802.16	154	46.85						
			ಯಲಬುರ್ಗಾ	2892	4089.98	1301	317.26	69	1779.28	22	111.41	2961	5869.26	1323	428.67						
			ಒಟ್ಟು	0	914.21	0	45.2	0	119.47	0	10.26	0	1033.68	0	55.46						
20	ಕೊಡಗು (ಮಡಿಕೇರಿ)	(ಎ) ನಗರಸಭೆ	ಮಡಿಕೇರಿ	32	297.12	7	15.09	0	59.15	0	0.92	32	356.27	7	16.01						
			ಕುಶಾಲನಗರ	0	598.3	0	23.43	0	21.72	0	0.85	0	620.02	0	24.28						
			ಸೋಮವಾರವೇಟೆ	0	1010.96	0	24.24	0	152.77	0	4.63	0	1163.73	0	28.87						
			ವಿರಾಜಪೇಟೆ	0	2820.59	7	107.96	0	353.11	0	16.66	32	3173.7	7	124.62						
			ಒಟ್ಟು	32	2820.59	7	107.96	0	353.11	0	16.66	32	3173.7	7	124.62						

ಕ್ರ. ಸಂ	ಜಿಲ್ಲೆಯ ಹೆಸರು	ಸಂಸ್ಥೆ	ಸಂಸ್ಥೆಯ ಹೆಸರು	ವರ್ಷದಲ್ಲಿ ತರುವಳ				ಅಂತ್ಯದ ತಿರುಳು			
				ಅಕ್ಟೋಬರ್		ವಸೂಲಾತಿ		ಅಕ್ಟೋಬರ್		ವಸೂಲಾತಿ	
				ಕಂಟೆ ಸಂಖ್ಯೆ	ಅಕ್ಟೋಬರ್ನಲ್ಲಿ ಇಟ್ಟಿರುವುದು	ಕಂಟೆ ಸಂಖ್ಯೆ	ವಸೂಲಾತಿಗೆ ಸೂಚಿಸಿರುವುದು	ಕಂಟೆ ಸಂಖ್ಯೆ	ಅಕ್ಟೋಬರ್ನಲ್ಲಿ ಇಟ್ಟಿರುವುದು	ಕಂಟೆ ಸಂಖ್ಯೆ	ವಸೂಲಾತಿಗೆ ಸೂಚಿಸಿರುವುದು
1	2	3	4	17	18	19	20	21	22	23	24
			ಮುಂಡಗೋಡ	26	1015.65994	10	24.0736	24	199.68813	3	15.1728
			ಯಲ್ಲಾಪುರ	0	0	0	0	264	1812.00539	131	118.95461
							260.95508	1475	15799.2098	755	1732.99297
18	ಕೋಲಾರ	ನಗರ ಸಭೆಗಳು	ಕೋಲಾರ	0	0	0	0	0	0	0	0
			ಕೆಜಿಎಫ್	0	0	0	0	0	1896.2	0	111.9
		ಪುರಸಭೆಗಳು	ಬಂಗಾರಪೇಟೆ	0	0	0	0	1	141.617	0	207.53
			ಮಾಲೂರು	0	0	0	0	0	450.9	0	31.6
			ಮುಳಬಾಗಿಲು	0	0	0	0	0	622.34	8	88.93
			ಶ್ರೀನಿವಾಸಮಠ	0	0	0	0	3	819.62	2	561.6
			ಒಟ್ಟು	0	0	0	0	2	713.58	6	44.51
				0	0	0	0	6	4644.257	26	1066.07
19	ಕೊಪ್ಪಳ	ನಗರಸಭೆ	ಗಂಗಾವತಿ	0	0	0	0	0	0	0	0
			ಕೊಪ್ಪಳ	0	0	0	0	1038	1806.93	487	125.71
		ಪುರಸಭೆ	ಕುಷ್ಟಗಿ	0	0	0	0	935	1591.76	423	116.62
		ಪಟ್ಟಣ	ಯಲ್ಲಾಪುರ	0	0	0	0	657	1668.41	259	139.49
		ಪಂಚಾಯತಿ		0	0	0	0	331	802.16	154	46.85
			ಒಟ್ಟು	0	0	0	0	2961	5869.26	1323	428.67
20	ಕೊಡಗು (ಮಡಿಕೇರಿ)	(ಎ) ನಗರಸಭೆ	ಮಡಿಕೇರಿ	0	0	0	0	0	0	0	0
		(ಆ) ಪಟ್ಟಣ ಪಂಚಾಯತಿ	ಕುಶಾಲನಗರ	0	0	0	0	32	356.27	7	16.01
			ಸೋಮವಾರಪೇಟೆ	0	0	0	0	0	620.02	0	24.28
			ವಿರಾಜಪೇಟೆ	0	0	0	0	0	1163.73	0	28.87
			ಒಟ್ಟು	0	0	0	0	32	3173.7	7	174.62

ಕ್ರ. ಸಂ	ಜಿಲ್ಲೆಯ ಹೆಸರು	ಸಂಸ್ಥೆ	ಸಂಸ್ಥೆಯ ಹೆಸರು	ವಾರ್ಷಿಕ ಒಟ್ಟು					ವರ್ಷದ ಸರ್ಕಾರ					ಒಟ್ಟು					
				ಆರ್ಥಿಕವಾಗಿ		ವಸೂಲಾಗಿ		ವಸೂಲಾಗಿ	ಆರ್ಥಿಕವಾಗಿ		ವಸೂಲಾಗಿ		ವಸೂಲಾಗಿ	ಆರ್ಥಿಕವಾಗಿ		ವಸೂಲಾಗಿ		ವಸೂಲಾಗಿ	
				ಕಂಟ್ರಿ ಸಂಸ್ಥೆ	ಆರ್ಥಿಕವಾಗಿ ಒಟ್ಟು	ಕಂಟ್ರಿ ಸಂಸ್ಥೆ	ವಸೂಲಾಗಿ ಸೂಚಿಸಿರುವ ಸಂಸ್ಥೆ	ಕಂಟ್ರಿ ಸಂಸ್ಥೆ	ವಸೂಲಾಗಿ ಸೂಚಿಸಿರುವ ಸಂಸ್ಥೆ	ಕಂಟ್ರಿ ಸಂಸ್ಥೆ	ಆರ್ಥಿಕವಾಗಿ ಒಟ್ಟು	ಕಂಟ್ರಿ ಸಂಸ್ಥೆ	ವಸೂಲಾಗಿ ಸೂಚಿಸಿರುವ ಸಂಸ್ಥೆ	ಕಂಟ್ರಿ ಸಂಸ್ಥೆ	ಆರ್ಥಿಕವಾಗಿ ಒಟ್ಟು	ಕಂಟ್ರಿ ಸಂಸ್ಥೆ	ವಸೂಲಾಗಿ ಸೂಚಿಸಿರುವ ಸಂಸ್ಥೆ	ಕಂಟ್ರಿ ಸಂಸ್ಥೆ	ಆರ್ಥಿಕವಾಗಿ ಒಟ್ಟು
1	2	3	4	5	6	7	8	9	10	11	12	13	14	15	16				
21	ಮಂಡ್ಯ	(ಎ) ನಗರಸಭೆ	ಮಂಡ್ಯ	1812	2396.87	1801	585.49	21	429.09	18	105.5	1833	2825.96	1819	690.99				
		(ಬಿ) ಪುರಸಭೆ	ಕೆ.ಆರ್.ಪೇಟೆ	905	782.83	835	100	14	111.23	10	13.98	919	894.06	845	113.98				
			ಮದ್ದೂರು	1608	265.29	1017	66.47	8	29.03	15	9.3	1616	294.32	1032	75.77				
			ಮಳವಳ್ಳಿ	1255	399.57	1243	298.13	7	53.61	15	10.79	1262	453.18	1258	308.92				
		(ಸಿ) ಪಟ್ಟಣ ಪಂಚಾಯತಿ	ಶ್ರೀರಂಗಪಟ್ಟಣ	1041	206.66	1117	94	16	33.41	22	12.84	1057	240.07	1139	106.84				
			ನಾಗಮಂಗಲ	1210	207.73	970	79.36	15	46.26	7	1.89	1225	253.99	977	81.25				
			ಪಾಂಡವಪುರ	941	527.67	717	68.4	11	26.31	14	16.95	952	553.98	731	85.35				
			ಒಟ್ಟು	8772	4786.62	7700	1291.85	92	728.94	101	171.25	8864	5515.56	7801	1463.1				
22	ದ.ಕ ಜಿಲ್ಲೆ (ಮಂಗಳೂರು)	(ಬಿ) ಪುರಸಭೆ	ಬಂಟ್ವಾಳ	966	464.789	41	8.348	34	122.961	5	5.074	1000	587.75	46	13.422				
			ಮೂಡಲಬೀದಿ	203	760.222	92	84.785	65	538.231	14	21.918	268	1298.453	106	106.703				
			ಪುತ್ತೂರು	897	787.603	273	50.975	37	93.702	3	2.802	934	881.305	276	53.777				
		(ಸಿ) ಪಟ್ಟಣ ಪಂಚಾಯತಿ	ಬೆಳಂಗಡಿ	830	552.118	133	108.269	47	154.945	9	26.56	877	707.063	142	134.829				
			ಮುಲ್ಕಿ	498	301.826	54	24.333	33	66.301	15	4.995	531	368.127	69	29.328				
			ಸುಳ್ಯ	487	133.926	43	17.674	35	25.731	2	1.693	522	159.657	45	19.367				
			ಒಟ್ಟು ಮೊತ್ತ	4441	3368.44	711	306.64	283	1051.76	50	63.69	4724	4420.20	761	370.33				
23	ಮೈಸೂರು	(ಬಿ) ಪುರಸಭೆ	ಕೆ.ಆರ್.ನಗರ	0	61069303	0	9902531	7	238994	1	780	7	61308297	1	9903311				
			ಹುಣಸೂರು	0	67318854	0	13291533	1	61606	3	2226642	1	67380460	3	15518175				
			ನಂಜನಗೂಡು	0	45913324	0	8038142	1	810891	3	528352	1	46724215	3	8566494				
			ಬನ್ನೂರು	0	39379659	0	4375625	0	0	1	526387	0	39379659	1	4902012				

ಕ್ರ. ಸಂ	ಜಿಲ್ಲೆಯ ಹೆಸರು	ಸಂಖ್ಯೆ	ಸಂಖ್ಯೆಯ ಹೆಸರು	ವರ್ಷದಲ್ಲೆ ಬರುವವಳು				ಉತ್ತಮ ಶಿಲ್ಪಿ			
				ಅಕ್ಷರವಾಗಳು		ವಸೂಲಾತಿ		ಅಕ್ಷರವಾಗಳು		ವಸೂಲಾತಿ	
				ಕಂಡಿಕೆ ಸಂಖ್ಯೆ	ಅಕ್ಷರವಾಗಳು ಇಟ್ಟಿರುವುದು	ಕಂಡಿಕೆ ಸಂಖ್ಯೆ	ಅಕ್ಷರವಾಗಳು ಇಟ್ಟಿರುವುದು	ಕಂಡಿಕೆ ಸಂಖ್ಯೆ	ಅಕ್ಷರವಾಗಳು ಇಟ್ಟಿರುವುದು	ಕಂಡಿಕೆ ಸಂಖ್ಯೆ	ಅಕ್ಷರವಾಗಳು ಇಟ್ಟಿರುವುದು
1	2	3	4	17	18	19	20	21	22	23	24
21	ಪುಂಜ್ಯ	(ಎ) ನಗರಸಭೆ	ಮಂಡ್ಯ	0	0	0	0	1833	2825.96	1819	690.99
		(ಬಿ) ಪುರಸಭೆ	ಕೆ.ಆರ್.ಪೇಟೆ	0	0	0	0	919	894.06	845	113.98
			ಮದ್ದೂರು	0	0	0	0	1616	294.32	1052	75.77
			ಮಳವಳ್ಳಿ	0	0	0	0	1262	453.18	1258	308.92
		(A) ಪಟ್ಟಣ ಪಂಚಾಯತಿ	ಶ್ರೀರಂಗಪಟ್ಟಣ	0	0	0	0	1057	240.07	1139	106.84
			ನಾಗಮಂಗಲ	0	0	0	0	1225	253.99	977	81.25
			ಪಾಂಡವಪುರ	0	0	0	0	952	553.98	731	85.35
			ಒಟ್ಟು	0	0	0	0	8864	5515.56	7801	1463.11
22	ಜ.ಕ ಜಿಲ್ಲೆ (ಮಂಗಳೂರು)	(ಬಿ) ಪುರಸಭೆ	ಬಂಜ್ವಾಳ	19	6.727	10	1.003	981	581.023	36	12.419
			ಮೂಡವದಿರ	0	0	0	0	268	1298.453	106	106.703
			ಪುತ್ತೂರು	0	0	0	0	934	881.305	276	53.777
			ಉಳ್ಳಾಲ	2	5.878	14	2.126	875	701.185	128	132.703
		(A) ಪಟ್ಟಣ ಪಂಚಾಯತಿ	ಬೆಳ್ತಂಗಡಿ	0	0	0	0	531	368.127	69	29.328
			ಮುಳ್ಳಿ	19	29.817	10	1.002	503	129.84	31	18.365
			ಸುಳ್ಳಿ	0	0	3	0.053	592	417.841	74	12.853
			ಒಟ್ಟು ಮೊತ್ತ	40	42.42	41	4.18	4684	4377.77	720	366.15
23	ಮೈಸೂರು	(ಬಿ) ಪುರಸಭೆ	ಕೆ.ಆರ್.ನಗರ	0	0	0	0	7	61308297	1	9903311
			ಹುಣಸೂರು	0	0	0	0	1	67380460	3	15518175
			ನಂಜನಗೂಡು	0	0	0	0	1	46724215	3	8566494
			ಬನ್ನೂರು	0	0	0	0	0	39379659	1	4902012

ಕ್ರ ಸಂ	ಜಿಲ್ಲೆಯ ಹೆಸರು	ಸಂಸ್ಥೆ	ಸಂಸ್ಥೆಯ ಹೆಸರು	ಪ್ರಾರಂಭಿಕ ತಿಂಗಳು										ವರ್ಷದ ಸರಾಸರಿ									
				ಅಕ್ಟೋಬರ್					ನವೆಂಬರ್					ಅಕ್ಟೋಬರ್					ನವೆಂಬರ್				
				ಕಂಪ್ಯೂಟರ್ ಸಂಖ್ಯೆ	ಅಕ್ಟೋಬರ್ ಅಳವಡಿಸಿದ	ಕಂಪ್ಯೂಟರ್ ಸಂಖ್ಯೆ	ನವೆಂಬರ್ ಅಳವಡಿಸಿದ	ವಸೂಲಾಗುವ ಸಂಖ್ಯೆ	ಕಂಪ್ಯೂಟರ್ ಸಂಖ್ಯೆ	ಅಕ್ಟೋಬರ್ ಅಳವಡಿಸಿದ	ಕಂಪ್ಯೂಟರ್ ಸಂಖ್ಯೆ	ನವೆಂಬರ್ ಅಳವಡಿಸಿದ	ವಸೂಲಾಗುವ ಸಂಖ್ಯೆ	ಅಕ್ಟೋಬರ್ ಅಳವಡಿಸಿದ	ಕಂಪ್ಯೂಟರ್ ಸಂಖ್ಯೆ	ನವೆಂಬರ್ ಅಳವಡಿಸಿದ	ವಸೂಲಾಗುವ ಸಂಖ್ಯೆ	ಅಕ್ಟೋಬರ್ ಅಳವಡಿಸಿದ	ಕಂಪ್ಯೂಟರ್ ಸಂಖ್ಯೆ	ನವೆಂಬರ್ ಅಳವಡಿಸಿದ	ವಸೂಲಾಗುವ ಸಂಖ್ಯೆ		
1	2	3	4	5	6	7	8	9	10	11	12	13	14	15	16								
		(ಅ) ಪಟ್ಟಣ ಪಂಚಾಯತಿ	ಟೆನಿಸ್ ಕೋರ್ಟ್	0	19157084	0	35515660	2	152704	7	201658	2	19309788	7	35717318								
			ಹೆಚ್.ಡಿ.ಕೋರ್ಟ್	0	34709995	0	6498100	8	3218126	6	167053	8	37928121	6	6665153								
			ಶಿರಿಯಪಟ್ಟಣ	0	42185998	0	6073446	6	5620611	1	35180	6	47806609	1	6108626								
			ಸರಗೂರು	0	12288601		2304044	11	2714490	4	102649	11	15003091	4	2406693								
			ಒಟ್ಟು ಮೊತ್ತ	0	322022818	0	85999081	36	12817422	26	3788701	36	334840240	26	89787782								
24	ರಾಯಚೂರು	(ಬಿ) ಪುರಸಭೆ	ಮಾನವ	746	1262.13	156	155.84	15	23.76	13	11.54	761	1285.89	168.84091	167.39								
			ಲಿಂಗಸೂರು	792	1153.66352	450	135.97733	17	68.52021	16	6.40816	809	1222.18373	466	142.38549								
		(ಅ) ಪಟ್ಟಣ ಪಂಚಾಯತಿ	ಮುದಗಲ್	654	628.41485	223	70.78972	20	201.79905	1	0.31	674	830.2139	224	71.09972								
			ಒಟ್ಟು	2192	3044.21	829	362.61	52	294.08	30	18.26	2244	3338.29	859	380.87								
25	ರಾಮನಗರ	(ಎ) ನಗರಸಭೆ	ಜನಪಟ್ಟಣ	195	1237.78	169	134.52	22	265.32	9	3.3	217	1503.1	178	137.82								
			ರಾಮನಗರ	77	1469.79	82	100.38	23	377.72	13	2.89	100	1847.51	95	103.27								
		(ಬಿ) ಪುರಸಭೆ	ಕನಕಪುರ	72	470.36	102	111.49	6	17.06	2	0.54	78	487.42	104	112.03								
			ಮಾಗಡಿ	166	1130.75	168	76.18	0	0	0	0	166	1130.75	168	76.18								
			ಒಟ್ಟು ಮೊತ್ತ	510	4308.68	521	422.57	51	660.1	24	6.73	561	4968.78	545	429.3								
26	ಶಿವಮೊಗ್ಗ	ಎ) ನಗರ ಸಭೆ	ಭದ್ರಾವತಿ	1410	897.7025	2075	143.61137	18	301.39889	10	0.77298	1428	1199.10139	2085	144.38435								
			ಸಾಗರ	688	492.36199	936	43.16364	4	5.13929	12	2.09289	692	497.50128	948	45.25653								
			ಶಿವಮೊಗ್ಗ	2822	4004.75453	4053	720.45664	58	2303.7989	36	54.38808	2880	6308.55343	4089	774.84472								
		(ಬಿ) ಪುರಸಭೆ	ಶಿರಿಯಪುರ	744	729.79016	1010	64.55185	8	12.94062	20	1.48837	752	742.73078	1030	66.04022								
		ಒಟ್ಟು ಮೊತ್ತ	ಹೊಸನಗರ	623	347.10605	821	9.37308	11	152.59491	4	0.72248	634	499.70096	825	10.09556								

ಕ್ರ. ಸಂ.	ಜಿಲ್ಲೆಯ ಹೆಸರು	ಸಂಸ್ಥೆ	ಸಂಸ್ಥೆಯ ಹೆಸರು	ವರ್ಷದಿಂದ ತಿರುವವು						ಅಂತಿಮ ತಿರುವು			
				ಆಕ್ಟೋಬರ್ ತಿರುವು		ನವೆಂಬರ್ ತಿರುವು		ದಿಸಂಬರ್ ತಿರುವು		ಆಕ್ಟೋಬರ್ ತಿರುವು		ನವೆಂಬರ್ ತಿರುವು	ದಿಸಂಬರ್ ತಿರುವು
				ಕಂಪ್ಯೂಟರ್ ಸಂಖ್ಯೆ	ಆಕ್ಟೋಬರ್ ತಿರುವು	ಕಂಪ್ಯೂಟರ್ ಸಂಖ್ಯೆ	ನವೆಂಬರ್ ತಿರುವು	ಕಂಪ್ಯೂಟರ್ ಸಂಖ್ಯೆ	ದಿಸಂಬರ್ ತಿರುವು	ಕಂಪ್ಯೂಟರ್ ಸಂಖ್ಯೆ	ಆಕ್ಟೋಬರ್ ತಿರುವು	ನವೆಂಬರ್ ತಿರುವು	ದಿಸಂಬರ್ ತಿರುವು
1	2	3	4	17	18	19	20	21	22	23	24		
		(ಅ) ಪಟ್ಟಣ ಪಂಚಾಯತಿ	ಟಿ.ನರಸೀಪುರ	0	0	0	0	2	19309788	7	35717318		
			ಹೆಚ್.ಡಿ.ಕೋಟೆ	0	0	0	0	8	37928121	6	6665153		
			ಪಿರಿಯಪಟ್ಟಣ	0	0	0	0	6	47806609	1	6108626		
			ಸರಗೂರು	0	0	0	0	11	15003091	4	2406693		
			ಒಟ್ಟು ಮೊತ್ತ	0	0	0	0	36	334840240	26	89787782		
			ಒಟ್ಟು (ರೂ. ಲಕ್ಷಗಳಲ್ಲಿ)	0	0.00	0	0.00	36	3348.40	26	8978.7782		
24	ರಾಯಚೂರು	(ಬಿ) ಪುರಸಭೆ	ಮಾನವಿ	0	0.00	0	0.00	761	1285.89	168.84091	167.39		
			ಲಿಂಗಸೂಗೂರು	0	0	0	0	809	1222.18373	466	142.38549		
		(ಸ) ಪಟ್ಟಣ ಪಂಚಾಯತಿ	ಮುದಗಲ್	0	0	0	0	674	830.2139	224	71.09972		
			ಒಟ್ಟು	0	0.00	0	0.00	2244	3338.29	859	280.877		
25	ರಾಮನಗರ	(ಎ) ನಗರಸಭೆ	ಚನ್ನಪಟ್ಟಣ	0	0	0	0	217	1503.1	178	137.82		
			ರಾಮನಗರ	0	0	0	0	100	1847.51	95	103.27		
		(ಬಿ) ಪುರಸಭೆ	ಕನಕಪುರ	0	0	0	0	78	487.42	104	112.03		
			ಮೂಗಡಿ	0	0	0	0	166	1130.75	168	76.18		
			ಒಟ್ಟು ಮೊತ್ತ	0	0	0	0	561	4968.78	545	429.3		
			ಒಟ್ಟು	0	0	0	0	0	0	0	0		
26	ಶಿವಮೊಗ್ಗ	ಎ) ನಗರ ಸಭೆ	ಧರ್ಮಪತಿ	0	0	0	0	1428	1199.10139	2085	144.38435		
			ಸಾಗರ	0	0	0	0	692	497.50128	948	45.25653		
			ಶಿವಮೊಗ್ಗ	0	0	0	0	2880	6308.55343	4089	774.84472		
		(ಬಿ) ಪುರಸಭೆ	ಶಿವನಿಪುರ	0	0	0	0	752	742.73078	1030	66.04022		
		(ಸ) ಪಟ್ಟಣ ಪಂಚಾಯತಿ	ಹೊಸನಗರ	0	0	0	0	634	499.70096	825	10.09556		

ಕ್ರ. ಸಂ.	ಜಿಲ್ಲೆಯ ಹೆಸರು	ಸಂಸ್ಥೆ	ಸಂಸ್ಥೆಯ ಹೆಸರು	ಪ್ರಾರಂಭಿಕ ತಿಂಗಳು			ವರ್ಷದಲ್ಲೆ ಸರ್ಕಾರ			ಒಟ್ಟು					
				ಅರ್ಜಿದಾರರು			ಅರ್ಜಿದಾರರು			ಅರ್ಜಿದಾರರು					
				ಕಂಪಿ ಸಂಖ್ಯೆ	ಅರ್ಜಿದಾರರು	ಕಂಪಿ ಸಂಖ್ಯೆ	ಅರ್ಜಿದಾರರು	ಕಂಪಿ ಸಂಖ್ಯೆ	ಅರ್ಜಿದಾರರು	ಕಂಪಿ ಸಂಖ್ಯೆ	ಅರ್ಜಿದಾರರು	ಕಂಪಿ ಸಂಖ್ಯೆ	ಅರ್ಜಿದಾರರು	ಕಂಪಿ ಸಂಖ್ಯೆ	ಅರ್ಜಿದಾರರು
1		3		5	6	7	8	9	10	11	12	13	14	15	16
			ಕಾರ್ಗಿಲ್ ಜಿಲ್ಲೆ	151	107.25888	167	29.12667	6	12.92609	8	1.17432	157	120.18497	175	30.30099
			ಶಿರಾಳಿಜಿಲ್ಲೆ	724	314.54123	979	48.48762	20	66.6058	8	4.38992	744	381.14703	987	52.87754
			ಸೋರಬ	451	264.81799	600	17.00955	1	0.025	1	0.51007	452	264.84299	601	17.51962
			ತೀರ್ಥಹಳ್ಳಿ	863	177.02996	1231	19.37543	10	32.42773	8	0.89791	873	209.45769	1239	20.27334
27	ತುಮಕೂರು	ನಗರಸಭೆ		8476	735.36329	11872	1095.15585	136	2887.85723	107	66.43702	8612	10223.22052	11979	1161.5929
			ಶಿರಾ	289	1137.449	204	59.167	7	130.07	6	16.95	296	1267.519	210	76.117
			ತಿಪಟೂರು	741	729	670	85.41	4	99.42	4	8.35	745	828.42	674	93.76
			ತುಮಕೂರು	672	6378.92	527	271.536	23	283.76	10	9.67	695	6662.68	537	281.206
			ಚಿ.ನಾ.ಹಳ್ಳಿ	1106	416	1049	22.927	14	291.13	6	0.81	1120	707.13	1055	23.737
			ಕುಣಿಗಲ್	1103	1195.04	938	131.93	21	287.42	2	9	1124	1482.46	940	140.93
			ಮಧುಗಿರಿ	1208	1033.61	912	74.152	14	59.48	7	13.45	1222	1093.09	919	87.602
			ವಾವಗಡ	653	536.49	492	48.103	19	70.95	13	14.67	672	607.44	505	62.773
			ಪಟ್ಟಣ	595	343.92	426	39.18	2	0.37	3	0.26	597	344.29	429	39.44
			ಕೊರಟಗೆರೆ	610	195.85	515	31.284	7	16.4	8	37.78	617	212.25	523	69.064
			ತುರುವೇಕೆರೆ	141	660.249	93	20.114	9	130.92	3	0.31	150	791.169	96	20.424
28	ಉಡುಪಿ	ನಗರಸಭೆ		7118	12626.528	5826	783.803	120	1369.92	62	111.25	7238	13996.448	5888	895.053
			ಉಡುಪಿ	1309	247265328	314	11834982	70	71411993	11	544851	1379	318677321	325	12379833
			ಕಾರ್ಕಳ	152	80768914	63	6813847	46	760650	11	1023023	198	81529564	74	7836870
			ಕುಂದಾಪುರ	262	35380173	191	1361448	4	574078	3	96944	266	35954251	194	1458392
			ಪಟ್ಟಣ	136	19644213	54	731180	4	1772358	8	181013	140	21416571	62	912193
			ಸಾಲ್ಕಿತ್ತಮ	1859	383058628	622	20741457	124	74519079	33	1845831	1983	457577707	655	22587288
29	ಯಾವನಿ	(ಅ) ನಗರಸಭೆ		1859	3830.59	622	207.41	124	745.19	33	18.46	1983	4575.78	655	225.87
			ಯಾವನಿ	646	87923067	13	299200	2	1127836	7	159988	648	89050903	20	459188
			(ಬಿ) ಪುರಸಭೆ	158	62530429	123	4405428	7	5503981	3	116466	165	68034410	126	4521894

ಕ್ರ. ಸಂ	ಜಿಲ್ಲೆಯ ಹೆಸರು	ಸಂಖ್ಯೆ	ಸಂಸ್ಥೆಯ ಹೆಸರು	ವರ್ಷದಲ್ಲಿ ತಿರುವವರ				ಒಟ್ಟು			
				ಅಕ್ಟೋಬರ್		ನವೆಂಬರ್		ಡಿಸೆಂಬರ್		ಒಟ್ಟು	
				ಕೆ.ಡಿ.ಸಂಖ್ಯೆ	ಅಕ್ಟೋಬರ್ ಅಭ್ಯರ್ಥಿಗಳು	ಕೆ.ಡಿ.ಸಂಖ್ಯೆ	ನವೆಂಬರ್ ಅಭ್ಯರ್ಥಿಗಳು	ಕೆ.ಡಿ.ಸಂಖ್ಯೆ	ಡಿಸೆಂಬರ್ ಅಭ್ಯರ್ಥಿಗಳು	ಕೆ.ಡಿ.ಸಂಖ್ಯೆ	ಒಟ್ಟು ಅಭ್ಯರ್ಥಿಗಳು
1	2	3	4	17	18	19	20	21	22	23	24
			ಕಾರ್ಗಿಲ್ ಜೋಗ	0	0	0	0	157	120.18497	175	30.30099
			ಶಿವಾಳಕೋಪ್ಪ	0	0	0	0	744	381.14703	987	52.87754
			ಸೋಬ	0	0	0	0	452	264.84299	601	17.51962
			ತೀರ್ಥಹಳ್ಳಿ	0	0	0	0	873	209.45769	1239	20.27334
			ಒಟ್ಟು ಮೊತ್ತ	0	0	0	0	8612	10223.22052	11979	1161.59287
27	ಶುಮಕೂರು	ನಗರಸಭೆ	ಶಿರಾ	0	0	0	0	296	1267.519	210	76.117
			ತಿಪಟೂರು	0	0	0	0	745	828.42	674	93.76
			ಶುಮಕೂರು	0	0	0	0	695	6662.68	537	281.206
			ಬಿ.ನಾ.ಹಳ್ಳಿ	0	0	0	0	1120	707.13	1055	23.737
			ಕುಣಿಗಲ್	0	0	0	0	1124	1482.46	940	140.93
			ಮಧುಗಿರಿ	0	0	0	0	1222	1093.09	919	87.602
			ಜಾವಗಡ	0	0	0	0	672	607.44	505	62.773
			ಪಟ್ಟಣ ಪಂಚಾಯತಿ	0	0	0	0	597	344.29	429	39.44
			ಗುಣ್ಣಿ	0	0	0	0	617	212.25	523	69.064
			ಕೊರಟಗೆರೆ	0	0	0	0	150	791.169	96	20.424
			ತುರುವೇಕೆರೆ	0	0	0	0	7238	13996.448	5888	995.053
			ಒಟ್ಟು	0	0	0	0	1379	318677321	324	12187046
28	ಉಡುಪಿ	ನಗರಸಭೆ	ಉಡುಪಿ	32	48361216	11	179609	166	33168348	63	7657261
			ಕುಂದಾಪುರ	0	0	0	0	266	35954251	194	1458392
			ಪಟ್ಟಣ ಪಂಚಾಯತ್	1	755188	0	0	139	20661383	62	912193
			ಸಾಲಿಗ್ರಾಮ								
			ಒಟ್ಟು	33	49116404	12	372396	1950	408461303	643	22214892
				33	491.16	12	3.72	1950	4084.61	643	222.15
29	ಯಾಜಗಿರಿ	(ಎ) ನಗರಸಭೆ	ಯಾಜಗಿರಿ	0	0	0	0	648	89050903	20	459188
			ಶಹಾಪುರ	0	0	0	0	165	68034410	126	4521894

೨೫೨

ಕ್ರ. ಸಂ	ಜಿಲ್ಲೆಯ ಹೆಸರು	ಸಂಸ್ಥೆ	ಸಂಸ್ಥೆಯ ಹೆಸರು	ಪ್ರಾಥಮಿಕ ತಿರು						ವರ್ಷದಲ್ಲಿ ಸೇರ್ಪಡೆ						ಒಟ್ಟು					
				ಅಕ್ಷೇಪಣೆಗಳು		ವಸೂಲಾತಿ		ಅಕ್ಷೇಪಣೆಗಳು		ವಸೂಲಾತಿ		ಅಕ್ಷೇಪಣೆಗಳು		ವಸೂಲಾತಿ		ಅಕ್ಷೇಪಣೆಗಳು		ವಸೂಲಾತಿ			
				ಕಂಡಿಕೆ ಸಂಖ್ಯೆ	ಅಕ್ಷೇಪಣೆಯಲ್ಲಿ ಇಟ್ಟಿರುವುದು	ಕಂಡಿಕೆ ಸಂಖ್ಯೆ	ವಸೂಲಾತಿಗೆ ಸೂಚಿಸಿರುವುದು	ಕಂಡಿಕೆ ಸಂಖ್ಯೆ	ಅಕ್ಷೇಪಣೆಯಲ್ಲಿ ಇಟ್ಟಿರುವುದು	ಕಂಡಿಕೆ ಸಂಖ್ಯೆ	ವಸೂಲಾತಿಗೆ ಸೂಚಿಸಿರುವುದು	ಕಂಡಿಕೆ ಸಂಖ್ಯೆ	ಅಕ್ಷೇಪಣೆಯಲ್ಲಿ ಇಟ್ಟಿರುವುದು	ಕಂಡಿಕೆ ಸಂಖ್ಯೆ	ವಸೂಲಾತಿಗೆ ಸೂಚಿಸಿರುವುದು	ಕಂಡಿಕೆ ಸಂಖ್ಯೆ	ಅಕ್ಷೇಪಣೆಯಲ್ಲಿ ಇಟ್ಟಿರುವುದು	ಕಂಡಿಕೆ ಸಂಖ್ಯೆ	ವಸೂಲಾತಿಗೆ ಸೂಚಿಸಿರುವುದು		
1	2	3	4	5	6	7	8	9	10	11	12	13	14	15	16						
			ಸುರಪೂರ	109	39711471	87	3898376	10	3583834	15	1072293	119	43295305	102	4970669						
			ಗುರುಮಠಕಲ್	77	34395214	69	2811597	4	1571552	0		81	35966766	69	2811597						
			ಭೀಮರಾಯನಗುಡಿ	14	8944726	4	1978064	4	10874908	0		18	19819634	4	1978064						
			ಒಟ್ಟು	1004	233504907	296	13392665	27	22662111	25	1348747	1031	256167018	321	14741412						
				1004	2335.05	296	133.93	27	226.62	25	13.49	1031	2561.67	321	147.41						
			ಒಟ್ಟು ಮೊತ್ತ	105363	146640.73	55245	19049.41	2244	31254.94	1349	3471.63	107607	177895.67	56594	22521.04						

ಕ್ರ. ಸಂ	ಬಿಲ್ಲೆಯ ಹೆಸರು	ಸಂಖ್ಯೆ	ಸಂಖ್ಯೆಯ ಹೆಸರು	ವರ್ಷದಲ್ಲಿ ತರುವವರೆಗೆ			ಅಂತಿಮ ತಿಂಗಳು				
				ಅಕ್ಟೋಬರ್ ಸಂಖ್ಯೆ	ಅಕ್ಟೋಬರ್ನಲ್ಲಿ ಇಟ್ಟಿರುವುದು	ನವೆಂಬರ್ ಸಂಖ್ಯೆ	ನವೆಂಬರ್ನಲ್ಲಿ ಇಟ್ಟಿರುವುದು	ಡಿಸೆಂಬರ್ ಸಂಖ್ಯೆ	ಡಿಸೆಂಬರ್ನಲ್ಲಿ ಇಟ್ಟಿರುವುದು		
1	2	3	4	17	18	19	20	21	22	23	24
			ಸುರವೂರು	0	0	0	0	119	43295305	102	4970669
		(A) ಪಟ್ಟಣ ಪಂಚಾಯತಿ	ಗುರುಮಠಕಲ್	0	0	0	0	81	35966766	69	2811597
		(B) ಅಧಿಸೂಚನೆ ಪ್ರದೇಶ	ಭೀಮರಾಯನಗುಡಿ	0	0	0	0	18	19819634	4	1978064
			ಒಟ್ಟು	0	0	0	0	1031	256167018	321	14741412
				0	0.00	0	0.00	1031	2561.67	321	147.41
									19859.00	27293	22255.28

Handwritten signature

ಅನುಬಂಧ - 10(ಕಂಡಿಕೆ ಸಂಖ್ಯೆ 3.5)

2012-13ನೇ ಸಾಲಿನ ಲೆಕ್ಕಪರಿಶೋಧನಾ ವರದಿಗಳಲ್ಲಿ ವಿವರಿಸಿರುವಂತೆ ಕಾಮಗಾರಿ ಬಿಲ್ಲುಗಳಲ್ಲಿ ಕಟಾಯಿಸಲಾಗಿರುವ ಆದಾಯ ತೆರಿಗೆ, ಮಾರಾಟ ತೆರಿಗೆ ಹಾಗೂ ರಾಜಧಾನದ ಮೊಬಲಗನ್ನು ಸರ್ಕಾರಕ್ಕೆ ಜಮಾ ಮಾಡದೇ ನಗರ ಸ್ಥಳೀಯ ಸಂಸ್ಥೆಗಳ ನಿಧಿಯಲ್ಲಿಯೇ ಉಳಿಸಿಕೊಂಡಿರುವ ವಿವರಗಳು

(ರೂ. ಲಕ್ಷಗಳಲ್ಲಿ)

ಕ್ರ. ಸಂ.	ಜಿಲ್ಲೆಯ ಹೆಸರು	ಸಂಸ್ಥೆ	ಸಂಸ್ಥೆಯ ಹೆಸರು	ಲೆ.ಪ ವರದಿ ಕಂಡಿಕೆ ಸಂಖ್ಯೆ	ಪ್ರಕರಣಗಳ ವಿವರ					ಒಟ್ಟು
					ಆದಾಯ ತೆರಿಗೆ	ಮಾರಾಟ ತೆರಿಗೆ	ರಾಜಧಾನ	ಕಾರ್ಮಿಕ ಕಲ್ಯಾಣ ನಿಧಿ	ಗುತ್ತಿಗೆದಾರರ ಕಲ್ಯಾಣ ನಿಧಿ	
1	2	3	4	5	6	7	8	9	10	11
1	ಬೆಂಗಳೂರು	ನಗರಸಭೆ	ದೊಡ್ಡಬಳ್ಳಾಪುರ	74	0.33	0.76	0.15	0.15	0.03	1.42
		ಪುರಸಭೆ	ಅನೇಕಲ್	70	4.89	13.57	4.39	7.83	0.00	30.68
			ದೇವನಹಳ್ಳಿ	57	6.72	18.27	6.65	6.96	0	38.6
			ಹೊಸಕೋಟೆ	57	4.26	12.97	3.33	5.98	0	26.54
			ನೆಲಮಂಗಲ	51	2.11	3.44	0.98	0.77	0	7.3
			ವಿಜಯಪುರ	60	2.88	13.40	3.56	8.30	0.57	28.70925
			ಒಟ್ಟು ಮೊತ್ತ		21.19	62.41	19.06	29.99	0.60	133.25
2	ಬಾಗಲಕೋಟೆ	(ಎ) ನಗರಸಭೆ	ಬಾಗಲಕೋಟೆ	76	0.7	1.92	0.43	22.35	2.93	28.33
			ಇಲಕಲ್ಲ	98	12.01	51.44	23.95	5.13	0.47	93
			ಜಮಖಂಡಿ	76	11.25	13.44	46.69	22.56	0	93.94
			ರಬಕವಿ-ಬನಹಟ್ಟಿ	71	2.89	18.6	22.96	6.91	0	51.36
		(ಬಿ) ಪುರಸಭೆ	ಬದಾಮಿ	64	10.38	14	14.33	6.8	0.91	46.42
			ಗುಳೇದಗುಡ್ಡ	68	1.2	6.01	10.9	4.69	0	22.8
			ಮಹಾಲಿಂಗಪುರ	61	12.68	9.96	13.31	8.58	0	44.53
			ಮುಧೋಳ	68	12.3	11.62	35.04	15.86	0	74.82
			ತೇರದಾಳ	65	0	1.96	7.22	3.89	0	13.07
		(ಸಿ) ಪಟ್ಟಣ ಪಂಚಾಯತಿ	ಬೀಳಗಿ	54	1.23	9.06	19.67	1.81	0	31.77
			ಹುನಗುಂದ	58	3.93	9.49	20.56	4.53	0	38.51
			ಕೆರೂರ	69	4.97	10.13	3.53	3.87	0	22.5
			ಒಟ್ಟು ಮೊತ್ತ		73.54	157.63	218.59	106.98	4.31	561.05
3	ಬೆಳಗಾವಿ	(ಎ) ನಗರಸಭೆ	ನಿಪ್ಪಾಣಿ	17	2.61	0	47.49	0		50.1
		(ಬಿ) ಪುರಸಭೆ	ಅಥಣಿ	31	6.57	33.38	10.83	0	0	50.78
			ಬೈಲಹೊಂಗಲ	34	16.67	26.04	4.1	0	0	46.81
			ಮೂಡಲಗಿ	44	0.98	2.41	0.53	0	0	3.92
			ರಾಮದುರ್ಗ	19	0.84	2.94	5.55	0	0	9.33
			ಸವದತ್ತಿ	19	1.74	0	0	0	0	1.74
		(ಸಿ) ಪಟ್ಟಣ ಪಂಚಾಯತಿ	ಹುಕ್ಕೇರಿ	18	2.33	2.24	4.77	0	0	9.34
			ಖಾನಾಪುರ	17	0.22	5.35	3.07	0	0	8.64
			ಕೋಣ್ಣೂರ	0	0	0	0	0	0	0
			ಕುಡಚಿ	17	7.27	6.67	0.72	0	0	14.66
			ರಾಯಬಾಗ	38	0	17.28	8.27	0	0	25.55
			ಒಟ್ಟು ಮೊತ್ತ		39.23	96.31	85.33	0	0	220.87
4	ಬಳ್ಳಾರಿ	ನಗರಸಭೆ	ಹೊಸಪೇಟೆ	10	258653	459531	131034	110135	364789	1324142
		ಪುರಸಭೆ	ಹೊಸನಹಡಗಲಿ	15	5997	32930	378537	172930	11689	602083

ಕ್ರ. ಸಂ.	ಜಿಲ್ಲೆಯ ಹೆಸರು	ಸಂಸ್ಥೆ	ಸಂಸ್ಥೆಯ ಹೆಸರು	ಲೆ.ಪ ವರದಿ ಕಂಡಿಕೆ ಸಂಖ್ಯೆ	ಪ್ರಕರಣಗಳ ವಿವರ					ಒಟ್ಟು
					ಆದಾಯ ತೆರಿಗೆ	ಮಾರಾಟ ತೆರಿಗೆ	ರಾಜಧನ	ಕಾರ್ಮಿಕ ಕಲ್ಯಾಣ ನಿಧಿ	ಗುತ್ತಿಗೆದಾರರ ಕಲ್ಯಾಣ ನಿಧಿ	
1	2	3	4	5	6	7	8	9	10	11
			ಕಪ್ಪಿ	17	3,11,337	4,96,310	2,71,388	1,40,409	0	0
			ಸಡೂರು	14	184258	66858	576762	222862	148296	1199036
		ಪಟ್ಟಣ ಪಂಚಾಯತಿ	ತೆಕ್ಕಲಕೋಟೆ	20	325270	905678	910726	153317	4449	2299440
			ಒಟ್ಟು ಮೊತ್ತ		774178	1464997	1997059	659244	529223	5424701
			ಒಟ್ಟು (ರೂ.ಲಕ್ಷಗಳಲ್ಲಿ)		7.74	14.65	19.97	6.59	5.29	54.25
5	ಬೀದರ	(ಎ) ನಗರ ಸಭೆ	ಬೀದರ	39	5.59	11.26	3.28	0	0	20.13
		(ಬಿ) ಪುರಸಭೆ	ಹುಮನಾಬಾದ	44	3.33	13.56	5.91	0	0	22.8
			ಚಿಟ್ಟಗುಪ್ಪಾ	44	7.34	15.41	3.12	0	0	25.87
		(ಸಿ) ಪಟ್ಟಣ ಪಂಚಾಯತಿ	ಜಿರಾದ	39	7.56	15.95	4.25	0	0	27.76
			ಒಟ್ಟು ಮೊತ್ತ		23.82	56.18	16.56	0	0	96.56
6	ಬಿಜಾಪುರ (ಬಿಜಾಪುರ)	ನಗರಸಭೆ	ವಿಜಾಪುರ	49	10.64	26.58	8.18	0	0	45.4
		ಪುರಸಭೆ	ಇಂಡಿ	32	7.16	15.65	3.23	0	0	26.04
			ಸಿಂದಗಿ	22	3.49	7.11	0.13	0	0	10.73
			ಮುದ್ದೇಬಿಹಾಳ	31	6.09	4.3	2.36	0	0	12.75
			ಒಟ್ಟು ಮೊತ್ತ	134	27.38	53.64	13.9	0	0	94.92
7	ಚಾಮರಾಜನಗರ	ಪಟ್ಟಣ ಪಂಚಾಯತಿ	ಯಳಂದೂರು	69	0	0.03	1.34	0.85	0	2.22
			ಒಟ್ಟು ಮೊತ್ತ		0	0.03	1.34	0.85	0	2.22
8	ಚಿಕ್ಕಬಳ್ಳಾಪುರ	ನಗರಸಭೆ	ಚಿಕ್ಕಬಳ್ಳಾಪುರ		10.93	13.5	3.48	0	0	27.91
			ಚಿಂತಾಮಣಿ		2.41	24.04	3.07	2.34	0	31.86
		ಪುರಸಭೆ	ಬಾಗೇಪಲ್ಲಿ		3.09	10.04	1.4	1.31	0	15.84
			ಗೌರಿಬಿದನೂರು		23.94	55.97	12.07	2.1	0	94.08
			ಶಿಡ್ಲಘಟ್ಟ		3.36	15.03	1.8	1.4	0	21.59
		ಪಟ್ಟಣ ಪಂಚಾಯತಿ	ಗುಡಿಬಂಡೆ		57.71	145.04	24.99	7.16	0	234.9
			ಒಟ್ಟು		101.44	263.62	46.81	14.31	0	426.18
9	ಚಿಕ್ಕಮಗಳೂರು	(ಎ) ನಗರಸಭೆ	ಚಿಕ್ಕಮಗಳೂರು	107	1.421	5.905	2.145	1.247	0	10.718
		(ಬಿ) ಪುರಸಭೆ	ಕಡೂರು	40	0.049	0.086	0	0.021	0	0.156
			ತರೀಕೆರೆ	65	1.189	1.769	0.649	0.459	0	4.066
		(ಸಿ) ಪಟ್ಟಣ ಪಂಚಾಯತಿ	ಕೊಪ್ಪ	56	0.02	0.035	0.01	0	0	0.065
			ಮೂಡಿಗರೆ	47	2.238	3.423	0.681	0.711	0	7.053
			ನರಸಿಂಹರಾಜಪುರ	71	5.364	1.911	0.339	0.596	0.089	8.299
		(ಡಿ) ಅಧಿಸೂಚಿತ ಪ್ರದೇಶ	ಕುದುರೆಮುಖ	12 (D.)	1.504	0.125	0.728	0.376	0	2.733
			ಒಟ್ಟು	386	11.79	13.25	4.55	3.41	0.09	33.09
10	ಚಿತ್ರದುರ್ಗ	(ಎ) ನಗರ ಸಭೆ	ಚಿತ್ರದುರ್ಗ	0	0	0	0	0	0	0

ಕ್ರ. ಸಂ.	ಜಿಲ್ಲೆಯ ಹೆಸರು	ಸಂಸ್ಥೆ	ಸಂಸ್ಥೆಯ ಹೆಸರು	ಲೆ.ಪ ವರದಿ ಕಂಡಿಕೆ ಸಂಖ್ಯೆ	ಪ್ರಕರಣಗಳ ವಿವರ					ಒಟ್ಟು
					ಆದಾಯ ತರಿಗೆ	ಮಾರಾಟ ತರಿಗೆ	ರಾಜಧನ	ಕಾರ್ಮಿಕ ಕಲ್ಯಾಣ ನಿಧಿ	ಗುತ್ತಿಗೆದಾರರ ಕಲ್ಯಾಣ ನಿಧಿ	
1	2	3	4	5	6	7	8	9	10	11
		(ಬಿ) ಪುರಸಭೆ	ಬೆಳ್ಳೆಕೆರೆ	56	0.02	0.04	0.06	0	0	0.12
			ಹಿರಿಯೂರು	44	0.73	0.92	0.27	0	0	1.92
			ಹೊಸದುರ್ಗ	0	0	0	0	0	0	0
		(ಉ) ಪಟ್ಟಣ ಪಂಚಾಯತಿ	ಹೊಳಲ್ಕೆರೆ	0	0	0	0	0	0	0
			ಮೊಳಕಾಲ್ಮೂರು	55	0.01	0.02	0.01	0	0	0.04
			ಒಟ್ಟು ಮೊತ್ತ	155	0.76	0.98	0.34	0	0	2.08
11	ದಾವಣಗೆರೆ	(ಬಿ) ಪುರಸಭೆ	ಹರಪನಹಳ್ಳಿ	17	21.88	17.38	2.21	4.21	0	45.68
			ಒಟ್ಟು ಮೊತ್ತ		21.88	17.38	2.21	4.21	0	45.68
12	ಧಾರವಾಡ	(ಬಿ) ಪುರಸಭೆ 02	ಅಣ್ಣೇಗೇರಿ ಪುರಸಭೆ	48	0	0	66204	0	0	66204
			Annigeri							0
			ನವಲಗುಂದ ಪುರಸಭೆ	58	17595	24011	21926	0	0	63532
			navalagund							0
		(ಉ) ಪಟ್ಟಣ ಪಂಚಾಯತಿ 03	ಅಳಾವರ ಪಟ್ಟಣ ಪಂಚಾಯತ- Alnavar	63	21670	43864	196378	0	0	261912
			ಕುಂದಗೋಳ	48	0	30939	80619	0	0	111558
			ಪಟ್ಟಣಪಂಚಾಯತ- Kundagol							0
			ಕಲಘಟಗಿ-	36	0	275146	84371	0	0	359517
			ಪಟ್ಟಣ ಪಂಚಾಯತ- Kalaghatagi							0
			ಒಟ್ಟು ಮೊತ್ತ		39265	373960	449498	0	0	862723
			ಒಟ್ಟು (ರೂ.ಲಕ್ಷಗಳಲ್ಲಿ)		0.39	3.74	4.49	0.00	0.00	8.63
13	ಗದಗ	ನಗರಸಭೆ	ಗದಗ-ಬೆಟಗೇರಿ	66	358510	932334	3478719	542756	0	5312319
		ಪುರಸಭೆಗಳು	ಗಜೇಂದ್ರಗಡ	64	109640	23632	258884	78578	0	470734
			ಲಕ್ಷ್ಮೇಶ್ವರ	52	248449	252073	410255	277814	0	1188591
			ಮುಂಡರಗಿ	52	1224239	2649736	1533641	1190998	0	6598614
			ನರಗುಂದ	53	2580258	3499317	3027544	1008913	0	10116032
			ರೋಣ	66(C)	1012432	1936131	1001571	1165270	0	5115404
		ಪಟ್ಟಣ ಪಂಚಾಯತಿ	ಮುಳಗುಂದ	55	8079	66593	210170	1133189	0	1418031
			ನರೇಗಲ್	60	1165778	839696	583019	348415	0	2936908
			ಒಟ್ಟು ಮೊತ್ತ		6707385	10199512	10503803	5745933	0	33156633
			ಒಟ್ಟು (ರೂ.ಲಕ್ಷಗಳಲ್ಲಿ)		67.07	102.00	105.04	57.46	0.00	331.57
14	ಹಾಸನ	ನಗರಸಭೆ	ಹಾಸನ	58f	0.01	0.00	0.00	0.00	0.00	0.01
		ಪುರಸಭೆ	ಅರಸೀಕೆರೆ	67	0.00	0.00	0.00	0.00	0.00	0.00
			ಒಟ್ಟು ಮೊತ್ತ		0.01	0.00	0.00	0.00	0.00	0.02
15	ಹಾವೇರಿ	ನಗರಸಭೆ	ರಾಣೇಬೆನ್ನೂರು	37	4.86	19.11	5.88	0	0	29.85
		(ಬಿ) ಪುರಸಭೆ	ಬಂಕಾಪುರ	30	0.22	0.4	0	0	0	0.62

ಕ್ರ. ಸಂ.	ಜಿಲ್ಲೆಯ ಹೆಸರು	ಸಂಸ್ಥೆ	ಸಂಸ್ಥೆಯ ಹೆಸರು	ಲೆ.ಪ. ವರದಿ ಕಂಡಿಕೆ ಸಂಖ್ಯೆ	ಪ್ರಕರಣಗಳ ವಿವರ					ಒಟ್ಟು
					ಆದಾಯ ತೆರಿಗೆ	ಮಾರಾಟ ತೆರಿಗೆ	ರಾಜಧನ	ಕಾರ್ಮಿಕ ಕಲ್ಯಾಣ ನಿಧಿ	ಗುತ್ತಿಗೆದಾರರ ಕಲ್ಯಾಣ ನಿಧಿ	
1	2	3	4	5	6	7	8	9	10	11
			ಸವಣೂರ	31	0	0	0.12	0	0	0.12
			ಶಿಗ್ಗಾವ	31	0.34	1.02	0.07	0	0	1.43
		(ಓ) ಪಟ್ಟಣ ಪಂಚಾಯತಿ	ಹಿರೇಕೆರೂರ	36	0	0	0.18	0	0	0.18
			ಒಟ್ಟು ಮೊತ್ತ	5	5.42	20.53	6.25	0.00	0.00	32.20
16	ಕಲಬುರಗಿ	ನಗರಸಭೆ	ಶಾಹಾಬಾದ	0	20.45	24.48	14.48	0.00	0.00	59.41
		(ಬಿ) ಪುರಸಭೆ	ಅಳಂದ	0	20.77	151.94	22.30	0.00	0.00	195.01
			ಚಿತ್ತಾಪೂರ	0	1.53	2.16	1.29	0.00	0.00	4.97
			ಸೇಡಂ	0	3.53	26.93	22.07	0.00	0.00	52.53
			ವಾಡಿ	0	10.75	28.21	12.96	0.00	0.00	51.92
		(ಓ) ಪಟ್ಟಣ ಪಂಚಾಯತಿ	ಅಫಜಲಪೂರ್	0	16.71	23.61	17.24	0.00	0.00	57.56
			ಚಿಂಚೋಳಿ	0	22.78	33.60	10.77	0.00	0.00	67.15
			ಜೀವರ್ಗಿ	0	3.17	4.36	9.93	0.00	0.00	17.45
		(ಡಿ) ಅಧಿಸೂಚಿತ ಪ್ರದೇಶ	ಶಾಹಾಬಾದ	0	0.85	1.80	0.83	0.00	0.00	3.49
			ಒಟ್ಟು ಮೊತ್ತ		100.54	297.09	111.85	0.00	0.00	509.48
18	ಕೋಲಾರ	(ಎ) ನಗರಸಭೆಗಳು	ಕೆ.ಜಿ.ಎಫ್	53	0.04	0.25	0	0	0	0.29
		(ಬಿ) ಪುರಸಭೆಗಳು	ಮಾಲೂರು	0	0.92	0.12	0.56	0	0	1.6
			ಮುಳಬಾಗಿಲು	0	0	0	0	0	0	0
			ಶ್ರೀನಿವಾಸಪುರ	0	5.21	3.12	0.03	0	0	8.36
		(ಓ) ಪಟ್ಟಣ ಪಂಚಾಯತಿ			0.67	0.23	0	0	0	0.9
			ಒಟ್ಟು ಮೊತ್ತ		6.84	3.72	0.59	0	0	11.15
19	ಕೊಪ್ಪಳ	ಪುರಸಭೆ	ಕುಪ್ಪಳಿ	33	0	8.43	10.43	4.87	0	23.73
				69	0.26	0.66	0.09	0.11	0.01	1.13
		ಪಟ್ಟಣ ಪಂಚಾಯತಿ	ಯಲಬುರ್ಗಿ	34	0	0	0	0	0.22	0.22
			ಒಟ್ಟು ಮೊತ್ತ		0.26	9.09	10.52	4.98	0.23	25.08
20	ಕೊಡಗು	ನಗರಸಭೆ	ಮಡಿಕೇರಿ	44	0.43	2.65	1.84	0.6	0	5.52
		(ಓ) ಪಟ್ಟಣ ಪಂಚಾಯತಿ	ಕುಶಾಲನಗರ	38	2.36	9.89	0.78	0.96	0	13.99
			ಸೋಮವಾರಪೇಟೆ	39	0.38	1.58	0.44	0.32	0	2.72
			ವಿರಾಜಪೇಟೆ	67	3.65	10.37	1.06	0	0	15.08
			ಒಟ್ಟು ಮೊತ್ತ		6.82	24.49	4.12	1.88	0	37.31
21	ಮಂಡ್ಯ	(ಎ) ನಗರಸಭೆ	ಮಂಡ್ಯ	97	0.00	0.00	0.35	0	0	0.35
		(ಬಿ) ಪುರಸಭೆ	ಕೆ.ಆರ್.ಪೇಟೆ	0	0.00	0.00	0.00	0	0	0
			ಮದ್ದೂರು	0	0.00	0.00	0.00	0	0	0
			ಮಳವಳ್ಳಿ	87	9.86	0.00	0.00	0	0	9.86
				90	0.00	9.68	29.59	0	0	39.27
				91	1.01	3.92	3.01	0	0	7.94
			ಶ್ರೀರಂಗಪಟ್ಟಣ	91	0.02	0.03	0.06	0	0	0.105

ಕ್ರ. ಸಂ.	ಜಿಲ್ಲೆಯ ಹೆಸರು	ಸಂಸ್ಥೆ	ಸಂಸ್ಥೆಯ ಹೆಸರು	ಲೆ.ಪ ವರದಿ ಕಂಡಿಕೆ ಸಂಖ್ಯೆ	ಪ್ರಕರಣಗಳ ವಿವರ					ಒಟ್ಟು
					ಆದಾಯ ತರಿಗೆ	ಮಾರಾಟ ತರಿಗೆ	ರಾಜಧನ	ಕಾರ್ಮಿಕ ಕಲ್ಯಾಣ ನಿಧಿ	ಗುತ್ತಿಗೆದಾರರ ಕಲ್ಯಾಣ ನಿಧಿ	
1	2	3	4	5	6	7	8	9	10	11
				113	0.00	0.00	4.29	0	0	4.29
				115	0.00	15.97	0.00	0	0	15.97
				116	3.28	0.00	0.00	0	0	3.28
		(ಸಿ) ಪಟ್ಟಣ ಪಂಚಾಯತಿ	ನಾಗಮಂಗಲ	101	0.00	0.00	0.57	0	0	0.57
			ಒಟ್ಟು ಮೊತ್ತ		14.17	29.60	37.87	0.00	0.00	81.64
22	ವ.ಕೆ.ಜಿಲ್ಲೆ (ಮಂಗಳೂರು)	(ಬಿ) ಪುರಸಭೆ	ಬಂಟ್ವಾಳ	15(1)	0.446	2.154	0.282	9.419	0	12.301
			ಮೂಡಬಿದಿರೆ	14	3.673	8.598	5.487	30.755	0	48.513
			ಪುತ್ತೂರು	16(1)	5.003	6.684	2.685	24.905	0	39.277
			ಉಳ್ಳಾಲ	16(1)	0.225	3.349	12.001	30.38	0	45.955
		(ಸಿ) ಪಟ್ಟಣ ಪಂಚಾಯತಿ	ಬೆಳ್ಳಂಗಡಿ	16	1.03	4.373	0.629	13.47	0	19.502
			ಮುತ್ತಿ	16(1)	0.121	4.093	0.451	13.07	0	17.735
			ಸುಳ್ಯ	16(1)	3.101	4.182	1.054	8.336	0.197	16.87
			ಒಟ್ಟು ಮೊತ್ತ		13.60	33.43	22.59	130.34	0.20	200.15
23	ಮೈಸೂರು	(ಬಿ) ಪುರಸಭೆ	ಬನ್ನೂರು	42	242913	428912	151143	0	0	822968
		(ಸಿ) ಪಟ್ಟಣ ಪಂಚಾಯತಿ	ಟಿ.ನರಸೀಪುರ		193056	428580	520953	0	0	1142589
			ಹೆಚ್.ಡಿ.ಕೋಟೆ		880799	2452160	1766278	0	0	5099237
			ಪಿರಿಯಪಟ್ಟಣ		14459	0	0	0	0	14459
			ಸರಗೂರು		0	0	0	0	0	0
			ಒಟ್ಟು ಮೊತ್ತ		1331227	3309652	2438374	0	0	7079253
			ಒಟ್ಟು (ರೂ.ಲಕ್ಷಗಳಲ್ಲಿ)		13.31	33.10	24.38	0.00	0.00	70.79
24	ರಾಯಚೂರು	(ಬಿ) ಪುರಸಭೆ	ಲಿಂಗಸೂಗೂರು	43	5390	12139	3862	0	0	21391
		(ಸಿ) ಪಟ್ಟಣ ಪಂಚಾಯತಿ	ಮುದಗಲ್	52	1662	3709	1431	0	0	6802
		(ಡಿ) ಅಧಿಸೂಚಿತ ಪ್ರದೇಶ	ಹಟ್ಟಿ	54	2914	111868	5194	0	0	119976
			ಒಟ್ಟು	149	9966	127716	10487	0	0	148169
			ಒಟ್ಟು (ರೂ.ಲಕ್ಷಗಳಲ್ಲಿ)		0.10	1.28	0.10	0.00	0.00	1.48
25	ರಾಮನಗರ	(ಎ) ನಗರಸಭೆ	ಚನ್ನಪಟ್ಟಣ	42	0	0	2.72	0	13.37	16.09
		(ಬಿ) ಪುರಸಭೆ	ಕನಕಪುರ	37	0.45	0.68	0.04	0	1.32	2.49
			ಮಾಗಡಿ	50	0	0	0	0	0.62	0.62
			ಒಟ್ಟು ಮೊತ್ತ		0.45	0.68	2.76	0	15.31	19.2
26	ಶಿವಮೊಗ್ಗ	ಎ) ನಗರ ಸಭೆ	ಭದ್ರಾವತಿ	59	0.61	2.16	0.68	0.73	0.00	4.1767
			ಸಾಗರ	0	0.00	0.00	0.00	0.00	0.00	0
			ಶಿವಮೊಗ್ಗ	128	68.94	0.00	21.05	17.18	0.00	107.17743
		(ಸಿ) ಪಟ್ಟಣ ಪಂಚಾಯತಿ	ಹೊಸನಗರ	57	0.30	0.02	0.17	0.23	0.00	0.70836
			ಕಾರ್ಗಲ್ ಜೋಗ	46	0.00	0.00	0.90	3.78	0.00	4.68653
			ಶಿರಾಳಕೊಪ್ಪ	46	5.49	0.00	5.03	1.54	0.00	12.05821

ಕ್ರ. ಸಂ.	ಜಿಲ್ಲೆಯ ಹೆಸರು	ಸಂಸ್ಥೆ	ಸಂಸ್ಥೆಯ ಹೆಸರು	ಲೆ.ಪ ವರದಿ ಕಂಡಿಕೆ ಸಂಖ್ಯೆ	ಪ್ರಕರಣಗಳ ವಿವರ					ಒಟ್ಟು
					ಆದಾಯ ತೆರಿಗೆ	ಮಾರಾಟ ತೆರಿಗೆ	ರಾಜಧನ	ಕಾರ್ಮಿಕ ಕಲ್ಯಾಣ ನಿಧಿ	ಗುತ್ತಿಗೆದಾರರ ಕಲ್ಯಾಣ ನಿಧಿ	
1	2	3	4	5	6	7	8	9	10	11
			ಸೊರಬ	0	0.00	0.00	0.00	0.00	0.00	0
			ತೀರ್ಥಹಳ್ಳಿ	63	0.01	0.02	0.00	0.00	0.00	0.02867
			ಒಟ್ಟು ಮೊತ್ತ		75.34	2.20	27.83	23.47	0.00	128.84
27	ತುಮಕೂರು	ನಗರಸಭೆ	ಶಿರಾ	64	718	1437	0	0	0	2155
		ಪುರಸಭೆ	ಚಿಕ್ಕನಾಯಕನಹಳ್ಳಿ	70	16882	11302	0	8439	282	36905
			ಕುಣಿಗಲ್	42\1	14850	26400	0	0	0	41250
				40\1	31455	55920	0	13980	1398	102753
			ಮಧುಗಿರಿ	58	31721	127252	99169	30814	798	289754
				69	14689	0	0	0	0	14689
			ಪಾವಗಡ	41	8658	0	0	0	0	8658
				55	35234	120573	0	55185	0	210992
				67	8539	26540	6515	24676	0	66270
				74	2474	0	2125	20210	0	24809
				96	400	1600	3384	0	0	5384
		ಪಟ್ಟಣ ಪಂಚಾಯತಿ	ಗುಬ್ಬಿ	41	5670	10036	9937	2509	250	28402
			ಕೊರಟಗೆರೆ	37	927	1650	305	595	40	3517
				38	18629	0	0	0	0	18629
				47	14408	0	0	0	0	14408
				58	292357	481483	156120	120371	12031	1062362
				60	77614	137982	31738	34495	3450	285279
			ಒಟ್ಟು ಮೊತ್ತ	18	575225	1002175	309293	311274	18249	2216216
			ಒಟ್ಟು (ರೂ.ಲಕ್ಷಗಳಲ್ಲಿ)		5.75	10.02	3.09	3.11	0.18	22.16
28	ಉಡುಪಿ	(ಎ) ನಗರ ಸಭೆ	ಉಡುಪಿ	17	337422	1395572	1058662	0	0	2791656
		(ಬಿ) ಪುರಸಭೆ	ಕಾರ್ಕಳ	23	17460	18016	199238	0	0	234714
			ಕುಂದಾಪುರ	24	144997	275095	65557	0	0	485649
		(ಸಿ) ಪಟ್ಟಣ ಪಂಚಾಯತಿ	ಸಾಲಿಗ್ರಾಮ	53	13032	30748	5846	0	0	49626
			ಒಟ್ಟು ಮೊತ್ತ	117	512911	1719431	1329303	0	0	3561645
			ಒಟ್ಟು (ರೂ.ಲಕ್ಷಗಳಲ್ಲಿ)		5.13	17.19	13.29	0.00	0.00	35.62
29	ಯಾದಗಿರಿ	(ಎ) ನಗರಸಭೆ	ಯಾದಗಿರಿ	0	0	0	0	0	0	0
		(ಬಿ) ಪುರಸಭೆ	ಶಹಾಪುರ	28	657027	802827	339885	0	0	1799739
			ಸುರಪುರ	29	763804	869347	1195326	0	0	2828477
		(ಸಿ) ಪಟ್ಟಣ ಪಂಚಾಯತಿ	ಗುರುಮಠಕಲ್	23	-1786	-3704	338610	0	0	333120
		(ಡಿ) ಅಧಿಸೂಚಿತ ಪ್ರದೇಶ	ಭೀಮರಾಯನಗುರಿ	16	294787	592660	510893	0	0	1398340
			ಒಟ್ಟು ಮೊತ್ತ	96	1713832	2261130	2384714	0	0	6359676
			ಒಟ್ಟು (ರೂ.ಲಕ್ಷಗಳಲ್ಲಿ)		17.14	22.61	23.85	0.00	0.00	63.60
ನಗರ ಸ್ಥಳೀಯ ಸಂಸ್ಥೆಗಳ ಒಟ್ಟು ಮೊತ್ತ					661.11	1346.85	827.30	387.58	26.21	3249.05

Handwritten signature and date: 29/11

2012-13ನೇ ಸಾಲಿನಲ್ಲಿ ಸಾರ್ವಜನಿಕ ಕಾರ್ಯಗಳಿಗೆ ಸಂಬಂಧಿಸಿದ ವ್ಯಯದ ವಿವರಗಳನ್ನು ಮತ್ತು ಉಳಿದ ವಿವರಗಳನ್ನು ಸರ್ಕಾರದ ಸಂಪನ್ಮೂಲ ಮತ್ತು ಸರ್ಕಾರೀ ಸೇವೆಗಳ ವಿಭಾಗದ ವತಿಯಲ್ಲಿ ನಿರೂಪಿಸಿರುವುದು

ಕ್ರ.ಸಂ.	ಪ್ರಯೋಜನ ಪಡೆಯುವ ಕಾರ್ಯ	ಸಂಸ್ಥೆ	ಸಂಸ್ಥೆಯ ವಿವರ	ವ್ಯಯದ ವಿವರ										ಮಾನ್ಯತೆ					ಒಟ್ಟು
				ಒಟ್ಟು	10	9	8	7	6	5	4	3	2	ಒಟ್ಟು	14	15	16	ಒಟ್ಟು	
1	ಪ್ರಯೋಜನ ಪಡೆಯುವ ಕಾರ್ಯ	ಸಂಸ್ಥೆ	ಸಂಸ್ಥೆಯ ವಿವರ	ಒಟ್ಟು	73.19	0.24	19.65	0.00	8.05	0.00	101.13	14.10	0.00	5.63	0.00	2.82	0.00	22.55	
				ವಿದ್ಯುತ್ ವೆಚ್ಚ	52.79	6.60	16.37	0.00	10.85	0.00	86.62	9.20	0.00	3.68	0.00	0.00	1.84	0.00	14.72
				ವಾಹನ ವೆಚ್ಚ	50.87	8.99	11.05	0.00	4.45	0.00	75.37	8.81	0.00	3.53	0.00	0.00	1.76	0.00	14.10
				ಸಂಸ್ಕರಣೆ	81.64	0.00	4.82	0.00	2.44	0.00	88.90	16.05	0.00	6.42	0.00	4.49	3.21	0.00	25.68
				ಸಂಪನ್ಮೂಲ	57.65	5.77	0.31	0.00	0.64	0.00	64.38	10.38	0.00	4.49	0.00	1.64	0.83	0.00	16.63
				ವಿದ್ಯುತ್	22.15	1.89	7.17	0.00	3.03	0.00	34.24	4.12	0.00	1.64	0.00	0.83	0.00	0.00	6.59
				ಒಟ್ಟು ವ್ಯಯ	338.30	23.49	59.37	0.00	29.46	0.00	450.63	62.66	0.00	25.39	0.00	12.22	0.00	100.27	
				ಒಟ್ಟು	9.41	0	3.76	0	1.89	0.73	15.79	16.71	0	6.68	0	3.42	0	26.81	
				ಉಳಿದ	19.09	0.01	5.53	0	3.31	12.56	40.50	9.71	0	3.89	0	1.94	0	15.54	
				ಸಂಪನ್ಮೂಲ	83.94	15.06	23.25	0	11.86	22.62	156.73	17.11	0.04	6.82	0	3.39	0.53	27.89	
2	ಪ್ರಯೋಜನ ಪಡೆಯುವ ಕಾರ್ಯ	ಸಂಸ್ಥೆ	ಸಂಸ್ಥೆಯ ವಿವರ	ಒಟ್ಟು	46.44	0.33	16.98	0	5.76	0	76.72	11.05	4.42	0	2.21	0.26	17.99		
				ವಿದ್ಯುತ್ ವೆಚ್ಚ	17.3	0.09	3.06	0	1.99	9.72	32.16	4.18	1.67	0	0.84	1.46	8.16		
				ವಾಹನ ವೆಚ್ಚ	11.79	0.4	4.28	0	2.76	10.04	29.27	1.76	0	0.7	0	0.35	2.34		
				ಸಂಸ್ಕರಣೆ	25.14	0.7	9.32	0	3.86	9.99	49.01	10.51	0.07	4.21	0	2.1	0.66		
				ಸಂಪನ್ಮೂಲ	34.62	0.57	13.53	0	2.86	1.66	53.24	9.31	0.02	3.72	0	1.87	0.17		
				ವಿದ್ಯುತ್	15.91	0.72	4.67	0	2.41	3.68	27.39	2.68	0.07	1.07	0	0.54	0.08		
				ಒಟ್ಟು ವ್ಯಯ	26.48	3.17	6.39	0	0.42	10.11	46.57	3.97	0.01	1.59	0	0.8	0.01	6.38	
				ಒಟ್ಟು	15.26	0.47	4.99	0	0.55	7.73	29.00	3.55	0.01	1.42	0	0.71	0.01	5.7	
				ವಾಹನ ವೆಚ್ಚ	3.64	0.4	0.98	0	0.73	4.55	10.30	2.57	0	1.03	0	0.52	0	4.12	
				ಒಟ್ಟು ವ್ಯಯ	309.02	21.92	96.74	0	38.4	100.6	566.68	93.11	0.28	37.22	0	18.69	5.52	154.82	
3	ಪ್ರಯೋಜನ ಪಡೆಯುವ ಕಾರ್ಯ	ಸಂಸ್ಥೆ	ಸಂಸ್ಥೆಯ ವಿವರ	ಒಟ್ಟು	49.63	0.15	9.08	3.44	3.99	1	67.29	19.1	0	7.64	0	3.82	4.4	34.96	
				ವಿದ್ಯುತ್ ವೆಚ್ಚ	78.7	0.28	37.77	0.56	13.44	92.03	222.78	14.1	0	5.64	12.88	2.82	0	35.44	
				ವಾಹನ ವೆಚ್ಚ	32.1	3.02	3.99	0	1.62	10.78	51.51	8.28	0	3.31	0	1.66	0	13.25	
				ಸಂಪನ್ಮೂಲ	23.34	0	9.47	0	3.99	2.33	39.13	5.95	0	2.38	0	1.2	0.07	9.6	
				ವಿದ್ಯುತ್	28.45	1.31	4.75	0	1.96	1.58	38.05	7.37	0	2.95	0	1.47	0.02	11.81	
				ಒಟ್ಟು ವ್ಯಯ	13.63	0.87	3.19	11.6	1.57	2.48	33.34	2.86	0	1.15	0	0.57	0.01	4.59	
				ಒಟ್ಟು	14.87	4.26	7.81	0	4.35	7.33	36.63	5.04	0	2.01	0	1.01	0	8.06	

ಕ್ರ.ಸಂ	ವಿಭಾಗ	ಪ್ರಾಂತ್ಯ	ಪ್ರಾ.ಸಂ.	ಪ್ರಾಂತ್ಯ ಬೆಲೆ						ವಾರ್ಷಿಕ ಮೊತ್ತ								
				ಆರಂಭಿಕ ಬೆ.	ಬೆಲೆ	ಪ್ರಾಯೋಗಿಕ ಬೆ.	ಪ್ರಾ.ಸಂ.	ಬೆಲೆ	ಆರಂಭಿಕ ಬೆ.	ಪ್ರಾ.ಸಂ.	ಬೆಲೆ	ಆರಂಭಿಕ ಬೆ.	ಪ್ರಾ.ಸಂ.	ಬೆಲೆ	ಆರಂಭಿಕ ಬೆ.	ಪ್ರಾ.ಸಂ.	ಬೆಲೆ	
1			4	21.64	0.09	4.89	2.8	3.2	4.18	36.80	6.63	12	13	14	15	16	17	18
			5	13.35	3.66	0.63	0	0.02	0	17.66	5.42	0	0	2.17	0	1.08	0	10.71
			6	11.41	4.7	0.35	0	3.55	2.16	22.17	2.81	0	0	1.13	0	0.56	0.01	8.67
			7	18.75	2.36	3.86	0	1.3	2.85	29.12	3.8	0	0	1.52	0	0.76	0	4.51
			8	3.16	0.97	0.62	0.22	0.02	0.04	5.03	1.98	0	0	0.89	0	0.39	0.04	6.08
			9	7.34	0.29	2.29	0	1.31	2.42	13.65	1.55	0	0	0.62	0	0.31	0	3.3
			10	20.04	2.86	6.77	3.38	2.44	3.34	38.83	3.34	0	0	1.38	0	0.6	0	2.48
			11	8.48	1.5	3.41	0.12	0.92	1.8	16.23	2.67	0	0	1.07	0	0.55	0	5.32
			12	6.99	3.96	0.18	0	0.08	0	11.21	4.56	0	0	1.82	0	0.82	0	4.29
			13	351.88	30.28	99.06	22.12	43.77	134.32	681.43	95.46	0	0	38.32	12.88	18.95	4.66	170.27
4	ಬೆಂಗಳೂರು	ಬೆಂಗಳೂರು	14	6169699	0	736434	0	452332	0	7358465	3482577	0	1393031	0	696515	0	5572123	
			15	57786	0	144466	0	28893	9754	240899	0	0	0	0	0	0	0	0
			16	36615	0	54647	0	27324	3364	121950	15233	0	206128	0	103102	0	8189	
			17	377128	0	150850	0	75425	0	603403	1608837	0	643823	0	321911	0	2574571	
			18	134881	0	53951	0	26976	0	215808	75888	143532	75888	0	143532	0	438840	
			19	230729	0	191958	0	112878	0	535565	0	0	0	0	0	0	0	0
			20	837258	0	91551	0	36871	0	965680	279603	0	111841	0	55921	0	447365	
			21	1109089	0	264807	0	25612	0	1399608	460472	0	184189	0	92094	0	736755	
			22	335468	0	0	0	0	0	335468	167338	0	66935	0	36575	0	270848	
			23	9288653	0	1688764	0	786311	13118	11776846	6089948	143532	2681835	0	1449650	8189	10373154	
			24	92.89	0.00	16.89	0.00	7.86	0.13	117.77	60.90	1.44	26.82	0.00	14.50	0.08	103.73	
5	ಬೆಂಗಳೂರು	ಬೆಂಗಳೂರು	25	90.11	0	7.53	0	15	0	112.64	13.7	0.19	8.94	0	0	0.19	23.02	
			26	150.92	0.62	23.51	0	11.7	0.39	187.14	0	0	0	0	0	0	0	
			27	34.76	1.23	13.59	0	6.94	2.73	59.25	3.68	0.003	1.49	0	0.73	0.03	5.933	
			28	22.68	0.73	7.84	0	3.07	1.97	36.29	0	0	0	0	0	0	0	
			29	11.87	0.24	2.35	0	1.2	0.28	15.94	1.08	0.1	0.43	0	0.22	0.01	1.84	
			30	2.94	0.41	0.8	0	0.28	0.66	5.09	0.74	0.04	0.27	0	0.21	0.04	1.3	
			31	313.28	3.23	55.62	0.00	38.19	6.03	416.35	19.20	0.33	11.13	0.00	1.16	0.27	32.09	

ಕ್ರ.ಸಂ.	ವಿವರಣೆ	ಉತ್ಪಾದನೆ	ಮಾರ್ಚ್ 2018				ಏಪ್ರಿಲ್ 2018				ಮೇ 2018				ಒಟ್ಟು
			ಉತ್ಪಾದನೆ	ಮಾರ್ಚ್ 2018	ಏಪ್ರಿಲ್ 2018	ಮೇ 2018	ಉತ್ಪಾದನೆ	ಮಾರ್ಚ್ 2018	ಏಪ್ರಿಲ್ 2018	ಮೇ 2018	ಉತ್ಪಾದನೆ	ಮಾರ್ಚ್ 2018	ಏಪ್ರಿಲ್ 2018	ಮೇ 2018	
1	ಬೆಂಗಳೂರು	135.00739	27.425	8.9981	0	8.827	2.35359	182.61	40.716	0	18.826	0	8.143	0	65.685
6	ಬೆಂಗಳೂರು (Banar)	10.72031	0	2.78138	0	0.32601	0	13.83	2.329	0	0.931	0	0.466	0	3.726
	ಬೆಂಗಳೂರು	36.218	2.33985	14.09972	0	6.31109	16.1928	77.16	7.34	0	2.936	0	1.968	0	12.244
	ಬೆಂಗಳೂರು	24.893	4.775	9.083	0	4.623	0	43.37	4.894	0	4.957	0	0.98	0	10.831
	ಬೆಂಗಳೂರು	8.886	2.317	1.162	0	0.581	3.733	16.68	1.62	0	0.642	0	0.324	0	2.586
	ಬೆಂಗಳೂರು	4.05	0	2.35055	0	0.855	0	7.26	3.068	0	1.227	0	0.654	0	4.909
	ಬೆಂಗಳೂರು	4.742	0.528	0.852	0	0.494	0	6.62	0.924	0	0.369	0	0.185	0	1.478
	ಬೆಂಗಳೂರು	5.83364	0	1.66008	0	0.83004	0	8.32	0.292	0	0.517	0	2.58	0	258.809
	ಬೆಂಗಳೂರು	232.35	37.38	40.99	0.00	22.85	22.28	355.85	61.18	0.00	28.41	0.00	270.68	0.00	360.27
8	ಬೆಂಗಳೂರು	29.27	9.31	10.88	0	6.43	13.63	69.52	15.61	0	6.25	0	3.12	0	24.98
	ಬೆಂಗಳೂರು	130.09	7.97	21.86	0	8.42	33.21	201.55	35.13	0	14.05	0	4.11	0	53.29
	ಬೆಂಗಳೂರು	13.08	8.05	1.73	0	0.82	0	23.68	3.97	2	1.95	0	1.59	0	9.51
	ಬೆಂಗಳೂರು	14.17	36.72	1.35	0	1.46	0.06	53.76	6.46	4.31	2.59	0	1.29	0	14.65
	ಬೆಂಗಳೂರು	23.99	5.08	5.39	0	2.62	0.18	37.26	4.74	3.16	1.87	0	0.92	0	10.69
	ಬೆಂಗಳೂರು	5.52	3.34	1.38	0	0.5	0	10.74	1.04	0.7	4.18	0	0.21	0	6.13
	ಬೆಂಗಳೂರು	216.12	70.47	42.59	0	20.25	47.08	396.51	66.95	10.17	30.89	0	11.24	0	119.25
9	ಬೆಂಗಳೂರು	13.11	7.83	14.88	0	1.88	0	37.70	41.98	0.27	16.79	0	8.4	0	67.44
	ಬೆಂಗಳೂರು	27.96	3.46	9.53	0	4.43	0	45.38	7.85	0.09	3.14	0	1.57	0	12.65
	ಬೆಂಗಳೂರು	6.83	0.34	4.77	0	1.41	0	13.35	9.16	0.17	3.66	0	1.83	0	14.82
	ಬೆಂಗಳೂರು	56.76	5.34	5.67	0	4.07	0	71.84	8.79	0.01	3.32	0	1.76	0	13.86
	ಬೆಂಗಳೂರು	3.11	0.13	0.68	0	0.52	0	4.44	0	0	0	0	0	0	0

ಕ್ರ.ಸಂ	ಇಲಾಖಾ ಹೆಸರು	ಪ್ರಾ.ಸಂ	ಪ್ರಾ.ಸಂ	ವಿವರಣೆ										ಒಟ್ಟು					
				1	2	3	4	5	6	7	8	9	10		11	12	13	14	15
1	ಪಂಚಾಯತ್	1	2	3	4	5	6	7	8	9	10	11	12	13	14	15	16	17	18
	ಪಂಚಾಯತ್					9.65	1.82	3.55	0	1.38	0	16.40	2.87	0.01	1.15	0	0.57	0	4.6
	ಪಂಚಾಯತ್					117.42	18.92	39.08	0	13.69	0	189.11	70.65	0.55	28.06	0	14.13	0	113.39
10	ಪಂಚಾಯತ್					0	0	0	0	0	0	0.00	35.21	0	14.08	0	7.04	0	56.33
	ಪಂಚಾಯತ್					29.69	15.03	8.83	0	5.43	0	58.98	0	0	0	0	0	0	0
	ಪಂಚಾಯತ್					5.14	2.87	1.68	0	0.8	0	10.49	2.15	0	0.86	0	0.43	0	3.44
	ಪಂಚಾಯತ್					4.46	2.62	1.05	0	0.61	0	8.74	0.94	0	0.38	0	0.19	0	1.51
	ಪಂಚಾಯತ್					39.29	20.52	11.56	0	6.84	0	78.21	38.3	0	15.32	0	7.66	0	61.28
11	ಪಂಚಾಯತ್					72.62	15.15	26.21	0	11.36	0.2	125.54	12.57	0	5.03	0	2.51	0	20.11
	ಪಂಚಾಯತ್					19.73	5.11	5.19	0	2.58	0	32.61	3.39	0	1.36	0	0.68	0	5.43
	ಪಂಚಾಯತ್					17.5	6.77	5.8	0	2.4	0	32.47	3.57	0	1.43	0	0.72	0	5.72
	ಪಂಚಾಯತ್					10.16	3.77	3.53	0	1.55	0	19.01	1.82	0	0.73	0	0.36	0	2.91
	ಪಂಚಾಯತ್					3.42	0.16	1.19	0	0.6	0	5.37	1.94	0	0.78	0	0.39	0	3.11
	ಪಂಚಾಯತ್					123.43	30.96	41.92	0	18.49	0.2	215	23.29	0	9.33	0	4.66	0	37.28
12	ಪಂಚಾಯತ್					298954	456435	414869	0	116147	387176	1673581.00	289940	0	115976	0	57998	0	463914
	ಪಂಚಾಯತ್					437870	358541	0	0	100	1383438	2179949.00	189366	0	75746	0	37873	0	302985
	ಪಂಚಾಯತ್					617982	817	489	0	368	270078	889734.00	179388	0	71560	0	38020	0	288968
	ಪಂಚಾಯತ್					818293	474384	131572	0	24907	471670	1920826.00	154800	0	61920	0	30960	0	247680
	ಪಂಚಾಯತ್					743772	0	42785	0	6168	544817	1337542.00	187635	0	75054	0	37527	0	300216
	ಪಂಚಾಯತ್					2916871	1290177	589715	0	147690	3057179	8001632	1001129	0	400256	0	202378	0	1603763
	ಪಂಚಾಯತ್					29.17	12.90	5.90	0.00	1.48	30.57	80.02	10.01	0.00	4.00	0.00	2.02	0.00	18.04
13	ಪಂಚಾಯತ್					8586206	18700	410384	0	726361	272608	10043259.00	3159813	183	1263959	0	632189	56647	5112791
	ಪಂಚಾಯತ್					1690609	20464	731545	0	421027	347254	3210899.00	913676	4960	259953	0	282247	0	1460836
	ಪಂಚಾಯತ್					1446650	9608	326680	0	64805	225291	2073034.00	591154	308	236461	0	118230	462	9466515
	ಪಂಚಾಯತ್					1304147	54270	483528	0	188501	139074	2169520.00	247765	115	99820	0	49912	4031	401643
	ಪಂಚಾಯತ್					2073881	11193	481916	0	70038	933126	3570154.00	602349	0	240975	0	120488	0	963812
	ಪಂಚಾಯತ್					1166892	73319	731545	0	182591	126424	2280771.00	257243	0	102897	0	51449	0	411589
	ಪಂಚಾಯತ್					408258	99316	96325	0	19372	27210	650481.00	752490	0	300975	0	150486	0	1203951
	ಪಂಚಾಯತ್					428574	18888	112020	0	57324	77485	694291.00	572837	18888	172290	0	88420	77485	929920

ಕ್ರ.ಸಂ	ವ್ಯಯದ ವಿವರ	ವಿವರ	ಪ್ರಾರಂಭಿಕ ವರ್ಷ						ಪೂರ್ಣ ವರ್ಷ									
			5	6	7	8	9	10	11	12	13	14	15	16	17	18		
1																		
		17105217	305758	3373943	0	1730019	2148472	24683409	7097327	24454	2677330	0	1493421	138625	11431157			
		171.05	3.06	33.74	0.00	17.30	21.48	246.63	70.97	0.24	26.77	0.00	14.93	1.39	114.31			
14	ಪಾಠ್ಯ																	
		353.07	28.85	99.47	0	59.54	5.49	546.42	73.35	0	48.31	0	28.59	0	150.25			
		76.44	0.45	28.47	0	10.96	0	116.32	15.49	0	6.19	0	3.09	0	24.77			
		40.44	0.6	9.43	0	2.2	0.03	52.70	6	0	2.41	0	1.2	0	9.61			
		43.69	0.23	15.67	0	6.66	0	66.25	12.23	0	2.06	0	0.22	0	14.51			
		10.71	4.18	4.62	0	2.52	0.24	22.27	5.11	0	2.04	0	1.02	0	8.17			
		14.51	0.22	3.06	0	0.73	0.21	19.03	8.59	0	3.44	0	1.72	0	13.75			
		5.17	0.69	2.19	0	1.04	0	9.09	1.36	0	0	0	0	0	1.36			
		14.43	3.31	3.59	0	0.6	0.03	21.96	3.23	0	2	0	0.64	0	5.87			
		558.86	38.43	166.5	0	84.25	6	854.04	125.36	0	66.45	0	36.48	0	228.29			
15	ಪಾಠ್ಯ																	
		17.94	3.11	7.96	0	10.03	5.24	44.28	22.28	0.14	8	0	5.37	0.14	35.93			
		2.67	0.19	0.43	0	0.45	1.12	4.91	6.9	2.58	2.58	0	1.28	2.51	15.85			
		5	1.69	1.83	0	0.37	8.51	17.40	1.5	0	0.6	0	0.3	0	2.4			
		2.55	4.52	2.38	0	0.68	3.43	13.56	19.7	0	5.02	0	1.63	0.44	26.79			
		2.83	1.54	3.32	0	1.79	7.39	22.72	2.23	0	0.89	0	0.45	0	3.57			
		13.1	1.94	4.45	0	0.01	12.11	31.61	5.13	0.02	2.19	0	1.18	0.02	8.54			
		4.59	9.89	0.84	8.45	1.02	0.62	25.41	2.47	0	0.99	0	0.49	0	3.95			
		48.68	22.88	21.26	14.3	14.35	38.42	159.89	60.21	2.74	20.27	0	10.7	3.11	97.03			
16	ಕೆಳಗಿನ (ನಿಯಂತ್ರ)																	
		30.082	4.139	8.45	0	5.541	0.594	48.81	4.016	0	1.607	0	0.803	9.13	15.556			
		22.846	42.063	11.345	0	1.216	0.114	77.58	5.512	0	2.205	0	1.102	17.33	26.149			
		15.443	2.767	4.815	0	2.944	0.461	26.43	2.742	0	1.116	0	0.559	14.67	19.087			
		35.406	10.627	14.134	0	7.139	0.112	67.42	8.378	0	3.351	0	1.676	8.92	22.325			
		19.244	2.643	8.847	0	3.626	0	34.36	12.134	0	4.854	0	2.427	24.331	43.746			
		19.523	11.282	4.529	0	0.225	0.643	36.20	2.265	0	0.906	0	0.453	6.29	9.914			
		7.925	1.313	2.969	0	1.678	0.439	14.32	0.502	0	0.445	0	0.323	0	1.27			
		21.518	11.175	8.822	0	0.63	0	42.15	6.808	0	4.539	0	0.892	11.33	23.569			

ಕ್ರ.ಸಂ	ವಿವರಣೆ	ಒಟ್ಟು	ಒಟ್ಟು										ಒಟ್ಟು										ಒಟ್ಟು																				
			ಆರಂಭ	ಮಧ್ಯ	ಅಂತ್ಯ	ಒಟ್ಟು	ಒಟ್ಟು	ಒಟ್ಟು	ಒಟ್ಟು	ಒಟ್ಟು	ಒಟ್ಟು	ಒಟ್ಟು	ಒಟ್ಟು	ಒಟ್ಟು	ಒಟ್ಟು	ಒಟ್ಟು	ಒಟ್ಟು	ಒಟ್ಟು	ಒಟ್ಟು	ಒಟ್ಟು	ಒಟ್ಟು	ಒಟ್ಟು																					
1	2	3	4	5	6	7	8	9	10	11	12	13	14	15	16	17	18	19	20	21	22	23	24	25	26	27	28	29	30	31	32	33	34	35	36	37	38	39					
14	ಉಪ	ಉಪ	ಉಪ	ಉಪ	ಉಪ	ಉಪ	ಉಪ	ಉಪ	ಉಪ	ಉಪ	ಉಪ	ಉಪ	ಉಪ	ಉಪ	ಉಪ	ಉಪ	ಉಪ	ಉಪ	ಉಪ	ಉಪ	ಉಪ	ಉಪ	ಉಪ	ಉಪ	ಉಪ	ಉಪ	ಉಪ	ಉಪ	ಉಪ	ಉಪ	ಉಪ	ಉಪ	ಉಪ	ಉಪ	ಉಪ	ಉಪ	ಉಪ	ಉಪ	ಉಪ	ಉಪ			
15	ಉಪ	ಉಪ	ಉಪ	ಉಪ	ಉಪ	ಉಪ	ಉಪ	ಉಪ	ಉಪ	ಉಪ	ಉಪ	ಉಪ	ಉಪ	ಉಪ	ಉಪ	ಉಪ	ಉಪ	ಉಪ	ಉಪ	ಉಪ	ಉಪ	ಉಪ	ಉಪ	ಉಪ	ಉಪ	ಉಪ	ಉಪ	ಉಪ	ಉಪ	ಉಪ	ಉಪ	ಉಪ	ಉಪ	ಉಪ	ಉಪ	ಉಪ	ಉಪ	ಉಪ	ಉಪ	ಉಪ	ಉಪ		
16	ಉಪ	ಉಪ	ಉಪ	ಉಪ	ಉಪ	ಉಪ	ಉಪ	ಉಪ	ಉಪ	ಉಪ	ಉಪ	ಉಪ	ಉಪ	ಉಪ	ಉಪ	ಉಪ	ಉಪ	ಉಪ	ಉಪ	ಉಪ	ಉಪ	ಉಪ	ಉಪ	ಉಪ	ಉಪ	ಉಪ	ಉಪ	ಉಪ	ಉಪ	ಉಪ	ಉಪ	ಉಪ	ಉಪ	ಉಪ	ಉಪ	ಉಪ	ಉಪ	ಉಪ	ಉಪ	ಉಪ	ಉಪ	ಉಪ	

ಕ್ರ.ಸಂ	ವಿವರಣೆ	ವಿಧಿ	ಪ್ರಾರಂಭಿಕ ವರ್ಷ						ಪೂರ್ಣ ವರ್ಷ						ಒಟ್ಟು							
			1	2	3	4	5	6	7	8	9	10	11	12		13	14	15	16	17	18	
21	ಪಂಚಾಯತ್	(ಅ) ಶಿಬಿರ ಕಾರ್ಯಕ್ರಮ	ಪಂಚಾಯತ್	3.37	-0.02	1.34	0	0.75	0	5.44	6.07	0	1.9	0	0.88	0	0	0	0	0	8.85	
			ಪಂಚಾಯತ್	3.17	-1.44	2.14	0	1.02	0	4.89	3.4	0	1.36	0	0.68	0	0	0	0	0	5.44	
			ಪಂಚಾಯತ್	6.57	-7.055	2.8	0	1.41	0	3.83	6.1	0	2.44	0	1.22	0	0	0	0	0	9.76	
			ಒಟ್ಟು	52.46	-8.315	19.43	0	7.25	0	70.925	27.39	0	10.43	0	5.14	0	0	0	0	0	0	42.96
			ಪಂಚಾಯತ್	220.46	27.43	76.46	43.24	33.46	39.79	440.84	38.9	28.79	15.57	0	7.64	0.47	91.37					
			ಪಂಚಾಯತ್	26.09	4.17	7.92	3	4.35	0	45.53	12.31	3.31	4.4	0	1.05	0	21.07					
			ಪಂಚಾಯತ್	68.95	10.93	10.18	1.32	4.1	15.65	111.13	5.56	0.73	2.24	0	2.74	0	11.27					
			ಪಂಚಾಯತ್	43.13	10.34	13.99	6.21	5.61	0	79.28	5.88	0	2.35	0	1.18	0	9.41					
			ಪಂಚಾಯತ್	29.14	8.56	7.14	3.05	2.86	0	50.75	3	0	0.61	0	0.67	0	4.28					
			ಪಂಚಾಯತ್	22.56	8.25	5.78	3	2.23	0	41.82	4.45	0.01	1.79	0	0.89	0	7.14					
22	ಪಂಚಾಯತ್	(ಆ) ಪಂಚಾಯತ್	ಪಂಚಾಯತ್	26.57	6.98	7.57	4.47	3.44	4.86	53.89	2.44	0.01	0.98	0	0.48	0	0.01	0	0	3.92		
			ಒಟ್ಟು	436.9	76.66	129.04	64.29	56.05	60.3	823.24	72.54	32.85	27.94	0	14.65	0.48	148.46					
			ಪಂಚಾಯತ್	8.858	0.193	1.83	0	0.6	7.566	19.05	10.389	0.007	4.157	0	2.075	0.201	16.829					
			ಪಂಚಾಯತ್	16.968	0	9.073	0	3.227	1.036	30.30	8.104	0	3.241	0	1.62	0	12.965					
			ಪಂಚಾಯತ್	3.183	0	0.954	0	0.536	5.747	10.42	15.075	0	6.03	0	3.015	0	24.12					
			ಪಂಚಾಯತ್	32.126	0.072	8.209	0	2.072	10.513	52.99	9.552	0	3.821	0	1.91	0	15.283					
			ಪಂಚಾಯತ್	2.038	0	1.158	0	0.479	0	3.68	3.333	0	1.333	0	0.666	0	5.332					
			ಪಂಚಾಯತ್	5.838	0.184	0.505	0	0.696	3.385	10.61	4.672	0	1.868	0	0.934	0	7.474					
			ಪಂಚಾಯತ್	4.979	0	1.555	0	0.836	1.728	9.10	7.609	0	3.044	0	1.521	0	12.174					
			ಪಂಚಾಯತ್	73.99	0.449	23.284	0	8.446	29.975	136.144	58.734	0.007	23.494	0	11.741	0.201	94.177					
23	ಪಂಚಾಯತ್	(ಇ) ಪಂಚಾಯತ್	ಪಂಚಾಯತ್	2758293	1542226	925335	0	1571123	0	6796977.00	854241	0	341697	0	170849	0	1366787					
			ಪಂಚಾಯತ್	3980195	1932475	512805	0	288721	0	6714196.00	1112954	0	445181	0	222592	0	1780727					
			ಪಂಚಾಯತ್	1722337	1288421	693057	0	190340	0	3894155.00	957312	0	382525	0	191462	0	1531699					
			ಪಂಚಾಯತ್	1807620	725053	389653	0	141703	0	3064029.00	291951	0	116781	0	58391	0	467123					
			ಪಂಚಾಯತ್	1449917	294642	233080	0	193070	0	2170709.00	158648	0	63459	0	31730	0	253837					
			ಪಂಚಾಯತ್	1393097	439443	321696	0	245503	0	2399539.00	175403	0	70161	0	35080	0	280644					
			ಪಂಚಾಯತ್	2376141	1179693	824160	0	290356	0	4670350.00	323333	0	128932	0	65265	0	516530					
			ಪಂಚಾಯತ್	305645	0	45941	0	13105	0	364691.00	158183	0	63273	0	31637	0	253093					

ക്രമ നമ്പർ	പട്ടിക നമ്പർ	നാമം	സ്ഥലം	പുറം വടക്ക്							കിഴക്ക് വടക്ക്						
				6	7	8	9	10	11	12	13	14	15	16	17		
1	2	3	4	5	6	7	8	9	10	11	12	13	14	15	16	17	18
	15793245	7401953	3945727	0	2933721	30074646	4031025	0	1612409	807006	0	0	1612	0	0	0	6450440
	15793	7402	3946	0.00	2934	30075	4031	0	1612	807	0	0	1612	0	0	0	6450
24	അടങ്കലുകൾ	(B) ചെങ്കൽ	വടക്കൻ	3049015	263151	836422	1379352	392828	3382212	9802980.00	491490	245745	294894	700000	147447	491490	2371066
	1678357	235305	569982	2309075	210988	9865783.00	406000	0	162000	81000	0	0	162000	0	0	2924000	3573000
	704985	268524	214087	492506	118743	2841037.00	149225	0	59690	706472	29844	0	59690	706472	29844	477660	1422891
	5432257	766980	1620471	4180933	722559	22007800	1046715	245745	516584	1406472	258291	245745	516584	1406472	258291	3893150	7366957
	5432	767	1620	4181	723	22008	1047	246	517	1406	258	246	517	1406	258	3893	7367
25	അടങ്കലുകൾ	(C) ചെങ്കൽ	ചെങ്കൽ	3655	0	1344	0	954	0	5953	1144	0	457	0	228	0	1829
	7342	672	2565	0	97	11549	1478	0	591	0	295	0	591	0	295	0	2364
	3245	0	798	0	529	4572	889	0	356	0	178	0	356	0	178	0	1423
	2011	0.04	281	0	382	2678	49	0	196	0	0.98	0	196	0	0.98	0	784
	16253	676	4988	0	2835	24752	4001	0	16	0	799	0	16	0	799	0	64
26	അടങ്കലുകൾ	(D) ചെങ്കൽ	കുറുപ്പട	13113	2064	3640	0.00	2282	0.00	21099	1925	0.00	770	0.00	385	0.00	3079
	6836	0.03	743	0.00	654	8235	1557	0.00	623	0.00	311	0.00	623	0.00	311	0.00	2492
	65002	9272	9011	0.00	11708	106689	10346	0.31	4139	0.00	2069	0.00	4139	0.00	2069	0.00	16585
	1181	325	269	0.00	115	1890	572	0.00	229	0.00	114	0.00	229	0.00	114	0.00	915
	656	227	038	0.00	039	960	121	0.00	048	0.00	024	0.00	048	0.00	024	0.00	193
	725	301	119	0.00	086	1230	090	0.00	036	0.00	018	0.00	036	0.00	018	0.00	144
	1183	262	280	0.00	154	1880	169	0.00	088	0.00	034	0.00	088	0.00	034	0.00	270
	713	257	011	0.00	009	991	165	0.00	133	0.00	063	0.00	133	0.00	063	0.00	360
	3130	551	479	0.00	432	4591	466	0.00	186	0.00	093	0.00	186	0.00	093	0.00	745
	92539	13261	14590	0.00	15479	147544	15410	0.31	6231	0.00	3112	0.00	6231	0.00	3112	0.00	24783
27	അടങ്കലുകൾ	മുറപ്പട	മുറപ്പട	2482	214	1231	0	41	3005	7342	1388	0	555	0	278	62	8421
	535	128	25	0	071	2188	1626	0.08	65	0	352	0	65	0	352	11059	13695
	14164	764	7565	0	3458	36987	46081	0	18432	0	9215	0	18432	0	9215	6769	80497
	747	36	285	0	113	2557	289	0	116	0	058	0	116	0	058	2679	3142
	1922	013	686	0	285	10135	486	0	194	0	096	0	194	0	096	2585	3361

ಕ್ರ. ಸಂ.	ವಿವರಣೆ	ವಿವರಣೆ	ಒಟ್ಟು			ಸೇವಾ ಸಂಸ್ಥೆ			ಪಿ.ಎಚ್.ಸಿ.			ಇತರೆ			ಒಟ್ಟು	
			ವಿವರಣೆ	ವಿವರಣೆ	ವಿವರಣೆ	ವಿವರಣೆ	ವಿವರಣೆ	ವಿವರಣೆ	ವಿವರಣೆ	ವಿವರಣೆ	ವಿವರಣೆ	ವಿವರಣೆ	ವಿವರಣೆ	ವಿವರಣೆ		
1	2	3	4	5	6	7	8	9	10	11	12	13	14	15	16	17
24	ತಾಂತ್ರಿಕ	(ಡಿ) ಪೂರೈಕೆ	ವಾಸ	ರಿಯಾಯಿತಿ	ಒಟ್ಟು	ಒಟ್ಟು	ಒಟ್ಟು	ಒಟ್ಟು	ಒಟ್ಟು	ಒಟ್ಟು	ಒಟ್ಟು	ಒಟ್ಟು	ಒಟ್ಟು	ಒಟ್ಟು	ಒಟ್ಟು	ಒಟ್ಟು
25	ತಾಂತ್ರಿಕ	(ಡಿ) ಪೂರೈಕೆ	ವಾಸ	ರಿಯಾಯಿತಿ	ಒಟ್ಟು	ಒಟ್ಟು	ಒಟ್ಟು	ಒಟ್ಟು	ಒಟ್ಟು	ಒಟ್ಟು	ಒಟ್ಟು	ಒಟ್ಟು	ಒಟ್ಟು	ಒಟ್ಟು	ಒಟ್ಟು	ಒಟ್ಟು
26	ತಾಂತ್ರಿಕ	(ಡಿ) ಪೂರೈಕೆ	ವಾಸ	ರಿಯಾಯಿತಿ	ಒಟ್ಟು	ಒಟ್ಟು	ಒಟ್ಟು	ಒಟ್ಟು	ಒಟ್ಟು	ಒಟ್ಟು	ಒಟ್ಟು	ಒಟ್ಟು	ಒಟ್ಟು	ಒಟ್ಟು	ಒಟ್ಟು	ಒಟ್ಟು
27	ತಾಂತ್ರಿಕ	(ಡಿ) ಪೂರೈಕೆ	ವಾಸ	ರಿಯಾಯಿತಿ	ಒಟ್ಟು	ಒಟ್ಟು	ಒಟ್ಟು	ಒಟ್ಟು	ಒಟ್ಟು	ಒಟ್ಟು	ಒಟ್ಟು	ಒಟ್ಟು	ಒಟ್ಟು	ಒಟ್ಟು	ಒಟ್ಟು	ಒಟ್ಟು

ಕ್ರ. ಸಂ.	ವಿವರಣೆ	ಮೊ. ಸಂ.	ಮೊ. ಮೊ.	ಆದಾಯ ವಿವರ															
				5	6	7	8	9	10	11	12	13	14	15	16	17	18		
1		2		3	4	5	6	7	8	9	10	11	12	13	14	15	16	17	18
			38.82	4.97	9.96	0	3.35	23.93	81.03	3.96	0	1.58	0	0.79	54.89	61.22			
			13.59	6.63	3.86	0	1.82	21.07	46.97	5.28	0	2.11	0	1.06	13.54	21.99			
			12.72	5.13	1.63	0	1.35	25.85	46.68	2.37	0	1.33	0	0.37	8.22	12.29			
			13.16	0.6	2.17	0	1.09	10.67	27.69	2.64	0	1.06	0	0.53	19	23.23			
			12.7	0	2.47	0	0.79	25.95	41.91	4.36	0	1.74	0	0.87	19.87	26.84			
			289.49	32.12	120.26	0	51.77	602.24	1095.88	517.31	0.08	207.29	0	103.61	408.44	1236.73			
28			20476660	2165889	1566856	0	253233	77176	24539614.00	4816343	0	1926537	0	963268	0	7706148			
			3061860	226	1989	0	326455	645336	4036066.00	664814	589	265862	0	132975	0	1064240			
			4063637	37461	89471	0	44738	0	4235307.00	943465	112	377375	0	188688	0	1509640			
			876402	59847	14144	0	122249	149114	1215756.00	193116	42	77870	0	0	1509	272557			
			28478559	2257223	1672460	0	746675	871826	34026743	6617738	743	2647644	0	1284931	1509	10552565			
			284.79	22.57	16.72	0.00	7.47	8.72	340.27	66.18	0.01	26.48	0.00	12.85	0.02	105.53			
29			8032374	3879037	2724555	0	1018629	634257	16282852.00	5822571	0	464534	0	232277	0	6519382			
			6446810	2641550	1615294	0	504706	0	11208360.00	1105984	737323	442394	0	221197	0	2506898			
			3860411	724657	1153580	0	496259	0	6234907.00	916738	0	366695	0	183348	0	1466781			
			455158	236132	227691	0	46563	0	965544.00	421412	0	166719	0	83360	0	671491			
			18794753	7475376	5721120	0	2066157	634257	34691663	8266705	737323	1440342	0	720182	0	11164552			
			187.95	74.75	57.21	0.00	20.66	6.34	346.92	82.67	7.37	14.40	0.00	7.20	0.00	111.65			
			6254.01	908.01	1553.81	142.52	850.78	1405.43	11114.57	2402.28	215.44	969.40	26.94	737.97	608.97	4960.99			

267

ಕ್ರ.ಸಂ.	ವ್ಯಯ ವಿವರ	ಸಂಖ್ಯೆ	ವಿವರ	ಒಟ್ಟು				ಸರ್ಕಾರಿ				ನಗದು				ಇತರೆ								
				ಒಟ್ಟು	ಸರ್ಕಾರಿ	ನಗದು	ಇತರೆ	ಒಟ್ಟು	ಸರ್ಕಾರಿ	ನಗದು	ಇತರೆ	ಒಟ್ಟು	ಸರ್ಕಾರಿ	ನಗದು	ಇತರೆ									
1		2	4	19	20	21	22	23	24	25	26	27	28	29	30	31	32	33	34	35	36	37	38	39
		3		42.78	4.97	11.54	0	4.14	78.82	142.25	0	0	1.86	0	1.06	10.73	13.65	42.78	4.97	9.68	0	3.08	68.09	128.6
				18.87	6.63	5.97	0	2.88	34.61	68.96	5.32	0	2.13	0	1.06	8.48	16.99	13.55	6.63	3.94	0	1.82	26.13	51.97
				15.09	5.13	2.96	0	1.72	34.07	58.97	0	0	2.96	0	1.45	18.85	23.26	15.09	5.13	0	0	0.27	15.22	35.71
				15.8	0.6	3.23	0	1.62	29.67	50.92	0	0	0	0	0.29	7.78	8.07	15.8	0.6	3.23	0	1.33	21.89	42.85
				17.06	0	4.21	0	1.66	45.82	68.75	0	0	1.29	0	0.06	32.88	34.23	17.06	0	2.92	0	1.6	12.94	34.52
				806.8	32.2	327.55	0	155.38	1010.7	2332.61	257.75	0.08	123.06	0	51.81	1045.8	1478.48	549.05	32.12	204.49	0	103.57	35.1	854.13
28	ಉಪ-ವಿಭಾಗ	ಸರ್ಕಾರಿ	ಉಪ-ವಿಭಾಗ	25293003	2165689	3493393	0	1216501	77176	32245762	0	0	2105000	0	530683	0	2635683	25E+07	2165689	1388353	0	685818	77176	29610079
				3726674	815	267851	0	459430	645536	5100306	364927	0	234857	0	0	0	595784	3361747	815	37994	0	459430	645536	4500522
				5007102	37573	466846	0	233426	0	5744947	925000	37411	434057	0	217030	0	1613498	4082102	162	32789	0	16396	0	4131449
				1069518	53889	92014	0	122249	150623	1488293	0	0	75204	0	113849	0	189053	1069518	53889	16810	0	8400	150623	1299240
				35096297	2257966	4320104	0	2031606	873335	44579308	1289927	37411	2849118	0	861562	0	5038018	3.4E+07	2220555	1470986	0	1170044	873335	39541290
				350.96	22.58	43.20	0.00	20.32	8.73	445.79	12.90	0.37	28.49	0.00	8.62	0.00	50.38	338.06	22.21	14.71	0.00	11.70	8.73	395.41
29	ವಿಭಾಗ	(ಎ) ಸರ್ಕಾರಿ	ವಿಭಾಗ	13854945	3873037	3189089	0	1250906	634257	22802234	0	0	1319000	0	549000	0	1868000	1.4E+07	3873037	1870089	0	701906	634257	20934234
				7552794	3378873	2057688	0	725903	0	13715258	0	0	524000	0	262000	0	786000	7552794	3378873	1533688	0	463903	0	12929258
				4777149	724657	1520275	0	679607	0	7701688	0	0	0	0	0	0	0	4777149	724657	1520275	0	679607	0	7701688
				876570	236132	394410	0	129923	0	1637035	0	0	0	0	0	0	0	876570	236132	394410	0	129923	0	1637035
				27061458	8212699	7161462	0	2786339	634257	45856215	0	0	1843000	0	811000	0	2654000	2.7E+07	8212699	5318462	0	1975339	634257	43202215
				270.61	82.13	71.61	0.00	27.86	6.34	458.56	0.00	0.00	18.43	0.00	8.11	0.00	26.54	270.61	82.13	53.18	0.00	19.75	6.34	432.02
				8656.29	1123.45	2523.21	169.46	1588.75	2014.40	16075.56	997.24	36.68	613.99	11.75	320.22	1227.60	3207.48	7659.05	1086.77	1909.22	157.71	1268.53	786.80	12868.08

201

ಅನುಬಂಧ - 12(ಕಂಡಿಕೆ ಸಂಖ್ಯೆ:3.10(i))

2012-13ನೇ ಸಾಲಿನ ಲೆಕ್ಕಪರಿಶೋಧನಾ ವರದಿಗಳಲ್ಲಿ ವಿವರಿಸಿರುವಂತೆ ಕರ್ನಾಟಕ ಸಾರ್ವಜನಿಕ ಸಂಗ್ರಹಣೆಗಳಲ್ಲಿ ಪಾರದರ್ಶಕತೆ ಅಧಿನಿಯಮ 1999 ಮತ್ತು ನಿಯಮ 2000 (KTPP) ಪ್ರಕಾರ ಟೆಂಡರ್ ಕರೆಯದೇ ಇರುವ ಪ್ರಕರಣಗಳು

ಕ್ರ. ಸಂ.	ಜಿಲ್ಲೆಯ ಹೆಸರು	ಕ್ರ. ಸಂ.	ಸಂಸ್ಥೆಯ ಹೆಸರು	ಲೆಕ್ಕಪರಿಶೋಧನಾ ವರದಿ ಕಂಡಿಕೆ ಸಂಖ್ಯೆ	ಆಕ್ಷೇಪಣೆ ಮೊತ್ತ (ರೂ. ಲಕ್ಷಗಳಲ್ಲಿ)
1	2	3	4	5	6
ನಗರಸಭೆ					
1	ಬೀದರ	1	ಬೀದರ	35	8.85
2	ಚಿತ್ರದುರ್ಗ	2	ಚಿತ್ರದುರ್ಗ	45	0.75
3	ತುಮಕೂರು	3	ತುಮಕೂರು	1\6	3.89
				6	4.56
				6\2	5.37
4	ಯಾದಗಿರಿ	4	ಯಾದಗಿರಿ	34	1.99
				36	3.08
				55	26.48
			ಒಟ್ಟು		54.96
ಪುರಸಭೆ					
1	ಬೆಂ.ಗ್ರಾ.ಜಿಲ್ಲೆ	1	ಆನೇಕಲ್	44	16.28
		2	ಹೊಸಕೋಟೆ	37	3.47
2	ಬಳ್ಳಾರಿ	3	ಹೂವಿನಹಡಗಲಿ	27	2.48588
		4	ಸಿರುಗುಪ್ಪ	27	39.9436
		5	ಸಡೂರು	24	9.29584
3	ಚಿಕ್ಕಮಗಳೂರು	6	ಬೀರೂರು	12 (ಈ) (1)	3.388
4	ಚಿತ್ರದುರ್ಗ	7	ಚಳ್ಳಕೆರೆ	46	6.99
		8	ಹಿರಿಯೂರು	43	70.64
		9	ಹೊಸದುರ್ಗ	36	3.67
				37	3.01
5	ಧಾರವಾಡ	10	ನವಲಗುಂದ	49	4.79
				52	0.40
6	ದ.ಕ.ಜಿಲ್ಲೆ (ಮಂಗಳೂರು)	11	ಬಂಟ್ವಾಳ	37	17.40
				38	13.20

19/11

ಕ್ರ. ಸಂ.	ಜಿಲ್ಲೆಯ ಹೆಸರು	ಕ್ರ. ಸಂ.	ಸಂಸ್ಥೆಯ ಹೆಸರು	ಲೆಕ್ಕಪರಿಶೋಧನಾ ವರದಿ ಕಂಡಿಕೆ ಸಂಖ್ಯೆ	ಆಕ್ಷೇಪಣೆ ಮೊತ್ತ (ರೂ. ಲಕ್ಷಗಳಲ್ಲಿ)
1	2	3	4	5	6
		12	ಮೂಡಬಿದಿರೆ	45(2)	3.70
				47	11.54
		13	ಪುತ್ತೂರು	35	5.93
		14	ಉಳ್ಳಾಲ	44	27.00
7	ರಾಯಚೂರು	15	ಮಾನವಿ	41	21.66
		16	ಲಿಂಗಸೂಗೂರು	42	2.03
8	ತುಮಕೂರು	17	ಕುಣಿಗಲ್	21	4.73
ಒಟ್ಟು					271.55
ಪಟ್ಟಣ ಪಂಚಾಯತಿ					
1	ಬಾಗಲಕೋಟೆ	1	ಬೀಳಗಿ	44	4.10
2	ಬಳ್ಳಾರಿ	2	ಕೊಟ್ಟೂರು	33	9.00
				27	14.08
3	ಚಿತ್ರದುರ್ಗ	3	ಮೊಳಕಾಲ್ಮೂರು	40	168.08
4	ಧಾರವಾಡ	4	ಕುಂದಗೋಳ	35	2.12
		5	ಕಲಘಟಗಿ-	18	1.00
				29(ಕ)	5.64
				29(ಅ)	3.49
				31	2.09
				31(ಎ)	9.54
5	ಗದಗ	6	ಮುಳಗುಂದ	52	1.06
		7	ನರೋಗಲ್	57	15.78
6	ಕಲ್ಬುರ್ಗಿ (ಗುಲ್ಬರ್ಗ)	8	ಅಫಜಲಪೂರ್	43/2	1.84
	ದ.ಕ.ಜಿಲ್ಲೆ (ಮಂಗಳೂರು)	9	ಬೆಳ್ತಂಗಡಿ	57	0.17
				41	5.59
		10	ಮುಲ್ಕಿ	54	1.97
ಒಟ್ಟು					245.55
ಒಟ್ಟು ಮೊತ್ತ					572.06

ಅನುಬಂಧ 13 (ಕಂಡಿಕೆ 3.10 (ii))

ಹಳೆಯ ಟೆಂಡರ್ ಮುಂದುವರಿಸಿರುವುದು

ಕ್ರಮ ಸಂಖ್ಯೆ	ಜಿಲ್ಲೆ	ಕ್ರಮ ಸಂಖ್ಯೆ	ಸಂಸ್ಥೆಯ ಹೆಸರು	ಕಂಡಿಕೆ ಸಂಖ್ಯೆ	ಮೊತ್ತ (ರೂ.ಲಕ್ಷಗಳಲ್ಲಿ)
ಪುರಸಭೆ					
1	ಬೆಂಗಳೂರು	1	ಹೊಸಕೋಟೆ	12	18.86
				42	1.57
		2	ಆನೇಕಲ್	44	16.27
4	ಹಾಸನ	3	ಹೊಳೆನರಸೀಪುರ	34	15
				86	1.57
6	ಮಂಡ್ಯ	4	ಮಳವಳ್ಳಿ	58	10.79
	ಒಟ್ಟು				64.06
ಪಟ್ಟಣ ಪಂಚಾಯತ್					
7	ಬಾಗಲಕೋಟೆ	5	ಬೀಳಗಿ	44	4.09
8	ಚಿಕ್ಕಬಳ್ಳಾಪುರ	6	ಗುಡಿಬಂಡೆ	60	2.94
				61	0.78
	ಒಟ್ಟು				7.81
	ಒಟ್ಟು ಮೊತ್ತ				71.87

ಅನುಬಂಧ 14 (ಕಂಡಿಕೆ 3.10 (iii))

ರೂ.1 ಲಕ್ಷ ಮೊತ್ತಕ್ಕಿಂತ ಕಡಿಮೆ ಇರುವ ಪ್ರಸಂಗಗಳಲ್ಲಿ ಕೊಟೀಷನ್ ಆಹ್ವಾನಿಸದೇ ಇರುವ ಪ್ರಕರಣಗಳು.

ಕ್ರಮ ಸಂಖ್ಯೆ	ಜಿಲ್ಲೆ	ಸಂಸ್ಥೆಯ ಹೆಸರು	ಕಂಡಿಕೆ ಸಂಖ್ಯೆ	ಮೊತ್ತ (ರೂ.ಲಕ್ಷಗಳಲ್ಲಿ)
ನಗರಸಭೆ				
1	ಚಿತ್ರದುರ್ಗ	ಚಿತ್ರದುರ್ಗ	45	0.75
ಒಟ್ಟು				0.75
ಪುರಸಭೆ				
1	ಬಳ್ಳಾರಿ	ಸಂಡೂರು	33	0.38
2	ಯಾದಗಿರಿ	ಸುರಪುರ	43	0.42
3	ಚಿಕ್ಕಮಗಳೂರು	ಕಡೂರು	62	0.28
4	ಬೀದರ	ಭಾಲ್ಕಿ	30	4.54
5	ರಾಮನಗರ	ಮಾಗಡಿ	28	0.52
6	ಗದಗ	ರೋಣ	58	2.15
7	ಬಿಜಾಪುರ	ತಾಳಿಕೋಟೆ	36	1.84
8	ತುಮಕೂರು	ಕುಣಿಗಲ್	21	4.72
ಒಟ್ಟು				14.85
ಪಟ್ಟಣ ಪಂಚಾಯತ್				
1	ದಕ್ಷಿಣ ಕನ್ನಡ	ಸುಳ್ಯ	39	0.66
2	ಕಲ್ಬುರ್ಗಿ	ಆಫಝಲ್‌ಪುರ	43(2)	1.84
3	ಹಾಸನ	ಆಲೂರು	74	0.16
4	ತುಮಕೂರು	ಗುಬ್ಬಿ	34	0.09
ಒಟ್ಟು				2.75
ಒಟ್ಟು ಮೊತ್ತ				18.35

19/8

ಅನುಬಂಧ 15 (ಕಂಡಿಕೆ 3.11 (i))

ವಿವಿಧ ಯೋಜನೆಯ ಕಾಮಗಾರಿ ಬಿಲ್ಲುಗಳಲ್ಲಿ ಅಧಿಕ ಪಾವತಿ				
ಕ್ರಮ ಸಂಖ್ಯೆ	ಜಿಲ್ಲೆ	ಸಂಸ್ಥೆಯ ಹೆಸರು	ಕಂಡಿಕೆ ಸಂಖ್ಯೆ	ಮೊತ್ತ (ರೂ.ಲಕ್ಷಗಳಲ್ಲಿ)
ನಗರಸಭೆ				
1	ಹಾಸನ	ಹಾಸನ	71	0.02
			90	2.33
2	ರಾಮನಗರ	ರಾಮನಗರ	59	0.06
			60	0.19
			64	0.19
			65	0.38
			66	0.04
3	ಶಿವಮೊಗ್ಗ	ಶಿವಮೊಗ್ಗ	86	0.11
			92	0.16
			124	0.08
			167	0.05
4	ಶಿವಮೊಗ್ಗ	ಸಾಗರ	54	0.02
			61	0.01
5	ಬಾಗಲಕೋಟೆ	ರಬಕವಿ ಬನಹಟ್ಟಿ	11	0.06
6		ಜಮಖಂಡಿ	62	0.72
7	ಬಿಜಾಪುರ	ಬಿಜಾಪುರ		1
8	ತುಮಕೂರು	ತುಮಕೂರು	7.2	0.2
			11.6	0.11
9	ಬೆಳಗಾವಿ	ಗೋಕಾಕ್	45	0.03
10		ಚಿಕ್ಕೋಡಿ	57	0.04
11	ಚಿಕ್ಕಬಳ್ಳಾಪುರ	ಚಿಂತಾಮಣಿ	71	0.56
			83(1)	0.6
			83(2)	0.01
12	ಕೊಪ್ಪಳ	ಗಂಗಾವತಿ	31	0.34
			ಒಟ್ಟು	7.31
ಪುರಸಭೆ				
1	ಕಲ್ಬುರ್ಗಿ	ಚಿತ್ತಾಪುರ	13(1)	0.09
2	ಮೈಸೂರು	ಹುಣಸೂರು	39	0.72
3		ನಂಜನಗೂಡು	18	0.16
4	ಹಾಸನ	ಹೊಳೆನರಸೀಪುರ	81	0.04
			89	0.01
5	ಉಡುಪಿ	ಕಾರ್ಕಳ	56	0.02


			58	0.45
6	ಚಿತ್ರದುರ್ಗ	ಚಳ್ಳಕೆರೆ	44	0.03
			45	0.06
			54	0.04
7	ದಕ್ಷಿಣ ಕನ್ನಡ	ಮೂಡಬಿದ್ರೆ	68(2)	0.03
8	ಬೆಂಗಳೂರು	ದೇವನಹಳ್ಳಿ	43	0.01
			50	0.34
			65(ಅ)	0.06
9	ಬೆಂಗಳೂರು	ನೋಲಮಂಗಲ	48	0.24
10	ಬೆಂಗಳೂರು	ಹೊಸಕೋಟೆ	40(ಇ)	0.13
			36	0.4
11	ವಿಜಯಪುರ	ವಿಜಯಪುರ	43	1.81
			58	0.01
12	ಗದಗ	ಗಜೇಂದ್ರಗಡ	44	0.19
13	ಗದಗ	ಮುಂಡರಗಿ	47	0.13
			51	0.18
14	ಹಾವೇರಿ	ಶಿಗ್ಗಾವ	39	0.01
15	ಬಾಗಲಕೋಟೆ	ಮುಧೋಳ	37	0.04
			60	2.14
16	ಬಾಗಲಕೋಟೆ	ತೇರದಾಳ	48	1.05
17	ತುಮಕೂರು	ಪಾವಗಡ	69	0.17
18	ಬೆಳಗಾವಿ	ಸವದತ್ತಿ	49	0.1
			ಒಟ್ಟು	8.66
ಪಟ್ಟಣ ಪಂಚಾಯತಿ				
1	ಕಲ್ಬುರ್ಗಿ	ಜೇವರ್ಗಿ	20(3)	0.03
			28	0.11
			29	0.59
			30	0.06
2	ಕೊಡಗು	ವೀರಾಜಪೇಟೆ	49	0.08
3	ಮೈಸೂರು	ಹೆಚ್.ಡಿ.ಕೋಟೆ	68	0.04
4		ಟಿ.ನರಸೀಪುರ	55	0.04
5	ಹಾಸನ	ಆಲೂರು	59	0.02
			71	0.03
6	ಉಡುಪಿ	ಸಾಲಿಗ್ರಾಮ	53	0.02
7	ರಾಯಚೂರು	ಮುದಗಲ್	56(10)	0.24
			56(11)	0.34
			56(12)	0.16

8	ಗದಗ	ನರಗಲ್	49	2.1
			50	0.54
			51	0.06
9	ಮೈಸೂರು	ಟಿ.ನರಸೀಪುರ	55	0.04
			57	0.45
10	ಶಿವಮೊಗ್ಗ	ಜೋಗಕಾರ್ಗಿಲ್	42	0.07
11	ಶಿವಮೊಗ್ಗ	ತೀರ್ಥಹಳ್ಳಿ	55	0.18
12	ಶಿವಮೊಗ್ಗ	ಹೊಸನಗರ	45	0.08
13	ತುಮಕೂರು	ಗುಬ್ಬಿ	1.55	0.05
			10.46	0.2
			10.47	0.03
			10.48	0.02
14	ದಾವಣಗೆರೆ	ಜಗಲೂರು	42	0.12
			33	0.12
15	ದಾವಣಗೆರೆ	ಹೊನ್ನಾಳಿ	40	0.7
16	ಬೆಳಗಾವಿ	ಕುಡಚಿ	44	0.02
17	ಚಿಕ್ಕಬಳ್ಳಾಪುರ	ಗುಡಿಬಂಡೆ	57	0.07
			ಒಟ್ಟು	6.61
			ಒಟ್ಟು ಮೊತ್ತ	22.58

M
/alt

ಅನುಬಂಧ 16 (ಕಂಡಿಕೆ 3.11 (iii))
ಅಳತೆ ಪುಸ್ತಕದಲ್ಲಿ ನಮೂದಿಸಿರುವುದಿಲ್ಲ

ಕ್ರಮ ಸಂಖ್ಯೆ	ಜಿಲ್ಲೆ	ಸಂಸ್ಥೆಯ ಹೆಸರು	ಕಂಡಿಕೆ ಸಂಖ್ಯೆ	ಮೊತ್ತ (ರೂ.ಲಕ್ಷಗಳಲ್ಲಿ)
ನಗರಸಭೆ				
3	ಹಾಸನ	ಹಾಸನ	93	11.24
7	ಶಿವಮೊಗ್ಗ	ಶಿವಮೊಗ್ಗ	90	0.65
11	ಬೆಳಗಾವಿ	ನಿಪ್ಪಾಣಿ	66.2	0.65
ಒಟ್ಟು				12.54
ಪುರಸಭೆ				
1	ಯಾದಗಿರಿ	ಸುರಪುರ	40	0.99
2			41	0.29
12	ಬೆಳಗಾವಿ	ಬೈಲಹೊಂಗಲ	50	0.07
			51	0.13
13	ಬೆಳಗಾವಿ	ಸವದತ್ತಿ ಯಲ್ಲಮ್ಮ	50	0.07
14	ಬೆಳಗಾವಿ	ಚಿಕ್ಕೋಡಿ	34	0.27
ಒಟ್ಟು				1.82
ಪಟ್ಟಣ ಪಂಚಾಯತಿ				
4	ಧಾರವಾಡ	ಕಲಘಟಗಿ	31(ಎ)	10.00
5	ಕಾರವಾರ	ಯಲ್ಲಾಪುರ	61	6.45
6	ಶಿವಮೊಗ್ಗ	ಜೋಗಾಕಾರ್ಗಿಲ್	40	1.76
8	ಶಿವಮೊಗ್ಗ	ಶೀರ್ಘಳ್ಳಿ	34	0.09
9	ಬೆಳಗಾವಿ	ರಾಯಭಾಗ	40	0.10
10	ಬೆಳಗಾವಿ	ಕುಡಚಿ	51	0.51
ಒಟ್ಟು				18.91
ಒಟ್ಟು ಮೊತ್ತ				33.27



ಅನುಬಂಧ 17 (ಕಂಡಿಕೆ 3.11 (v))

ಕಾಮಗಾರಿಗಳನ್ನು ನಿಗದಿತ ಅವಧಿಯಲ್ಲಿ ಪೂರ್ಣಗೊಳಿಸದೇ ಇರುವುದರಿಂದ
Liquidated damages/ದಂಡವನ್ನು ಗುತ್ತಿಗೆದಾರರಿಂದ ವಸೂಲಿ ಮಾಡದೇ
ಇರುವ ಪ್ರಕರಣಗಳು.

ಕ್ರಮ ಸಂಖ್ಯೆ	ಜಿಲ್ಲೆ	ಸಂಸ್ಥೆಯ ಹೆಸರು	ಕಂಡಿಕೆ ಸಂಖ್ಯೆ	ಮೊತ್ತ (ರೂ.ಲಕ್ಷಗಳಲ್ಲಿ)
ನಗರಸಭೆ				
1	ಹಾಸನ	ಹಾಸನ	114	137.64
2	ಬಾಗಲಕೋಟೆ	ರಬಕವಿಬನಹಟ್ಟಿ	44	5.56
3			48	4.17
4			61	0.10
5		ಜಮಖಂಡಿ	16	0.63
6	ತುಮಕೂರು	ಶಿರಾ	52	15.74
7		ತಿಪಟೂರು	34	7.33
8	ಬೆಳಗಾವಿ	ನಿಪ್ಪಾಣಿ	59	1.22
ಒಟ್ಟು				172.39
ಪುರಸಭೆ				
1	ಬಾಗಲಕೋಟೆ	ತೇರ್ದಾಳ	15	3.4
2		ಮುಧೋಳ	13	2.57
3		ಗುಳೇದಗುಡ್ಡ	54	2.05
4	ದಾವಣಗೆರೆ	ಹರಪ್ಪನಹಳ್ಳಿ	43	1.6
5	ಬೆಳಗಾವಿ	ಚಿಕ್ಕೋಡಿ	36	0.32
6	ರಾಮನಗರ	ಕನಕಪುರ	49	0.04
7	ದಕ್ಷಿಣ ಕನ್ನಡ	ಮೂಡಬಿದ್ರೆ	68(1)	0.09
8	ಯಾದಗಿರಿ	ಸುರಪುರ	42	0.08
ಒಟ್ಟು				10.15
ಪಟ್ಟಣ ಪಂಚಾಯತಿ				
1	ಚಿಕ್ಕಬಳ್ಳಾಪುರ	ಗುಡಿಬಂಡೆ	58	0.74
2	ಬಾಗಲಕೋಟೆ	ಕೆರೂರು	62	0.67
3	ಮೈಸೂರು	ಸರಗೂರು	17	14.91
ಒಟ್ಟು				16.32
ಒಟ್ಟು ಮೊತ್ತ				198.86

(Handwritten signature)

ಅನುಬಂಧ 18 (ಕಂಡಿಕೆ 3.11 (vi))

ಕಾಮಗಾರಿಗಳಲ್ಲಿ ಹಾಗೂ ಸರಬರಾಜು ಬಿಲ್ಲಿನಲ್ಲಿ ಮೂರನೇ ತಂಡದ ತಪಾಸಣೆಯನ್ನು
ಮಾಡದೇ ಬಿಲ್ಲು ಪಾವತಿಸಿರುವುದು

ಕ್ರಮ ಸಂಖ್ಯೆ	ಜಿಲ್ಲೆ	ಸಂಸ್ಥೆಯ ಹೆಸರು	ಕಂಡಿಕೆ ಸಂಖ್ಯೆ	ಮೊತ್ತ (ರೂ.ಲಕ್ಷಗಳಲ್ಲಿ)
ನಗರಸಭೆ				
1	ಕೊಪ್ಪಳ	ಗಂಗಾವತಿ	31	0.34
2	ಕೊಪ್ಪಳ	ಗಂಗಾವತಿ	33	1.07
3	ಕೊಪ್ಪಳ	ಗಂಗಾವತಿ	39(2)	0.34
4	ಬೆಳಗಾವಿ	ನಿಪ್ಪಾಣಿ	68	5.71
5	ಚಿಕ್ಕಬಳ್ಳಾಪುರ	ಚಿಂತಾಮಣಿ	83	3.18
ಒಟ್ಟು				10.64
ಪುರಸಭೆ				
1	ರಾಮನಗರ	ಮಾಗಡಿ	35	1.15
ಒಟ್ಟು				1.15
ಪಟ್ಟಣ ಪಂಚಾಯತಿ				
1	ಧಾರವಾಡ	ಕುಂದಗೋಳ	37	4.05
2	ಧಾರವಾಡ	ಕಲಘಟಗಿ	29(ಅ)	3.49
3	ಧಾರವಾಡ	ಕಲಘಟಗಿ	31(ಅ)	10
4	ರಾಮನಗರ	ಮುದಗಲ್	56	15.31
5	ರಾಮನಗರ	ಮುದಗಲ್	57(6)	2.59
ಒಟ್ಟು				35.44
ಒಟ್ಟು ಮೊತ್ತ				47.23

M
T9/11

ಅನುಬಂಧ 19 (ಕಂಡಿಕೆ 3.11 (vii))
ಅನುದಾನ ಮಾರ್ಗಪಲ್ಲಟ

ಕ್ರಮ ಸಂಖ್ಯೆ	ಜಿಲ್ಲೆ	ಸಂಸ್ಥೆಯ ಹೆಸರು	ಕಂಡಿಕೆ ಸಂಖ್ಯೆ	ಮೊತ್ತ (ರೂ.ಲಕ್ಷಗಳಲ್ಲಿ)	ಷರಾ
ನಗರಸಭೆ					
1	ಗದಗ	ಗದಗ-ಬೆಟಗೇರಿ	59	4.60	ನಗರಸಭೆ ನಿಧಿಯಿಂದ ಭರಿಸಬೇಕಾದ ವೇತನ ಮೊತ್ತವನ್ನು ಎಸ್.ಎಫ್.ಸಿ ನಿಧಿಯಿಂದ ಸಂದಾಯ ಮಾಡಿರುವುದು.
2	ಕಾರವಾರ	ಶಿಸಿ	57	8.79	ಶೇ.22.75 ಕ್ಕೆ ಸೇರಿದ ವಸತಿ ನಿಲಯ ನಿರ್ಮಾಣದ ಕಾಮಗಾರಿಯನ್ನು ಎಸ್.ಎಫ್.ಸಿ ಯೋಜನೆಯಡಿ ವೆಚ್ಚ ಭರಣ ಮಾಡಿರುವುದು.
3	ತುಮಕೂರು	ಶಿರಾ	26	23.00	ನೀರು ನಿಧಿಯಿಂದ ವೇತನ ನಿಧಿಗೆ ವರ್ಗಾವಣೆ ಮಾಡಿರುವುದು.
4	ಬಾಗಲಕೋಟೆ	ಬಾಗಲಕೋಟೆ	56	45.00	ಉದ್ಯಮ ನಿಧಿ ಖಾತೆಯ ಹಣವನ್ನು ಬೇರೆ ಖಾತೆಗೆ ವರ್ಗಾವಣೆ
5	ಶಿವಮೊಗ್ಗ	ಶಿವಮೊಗ್ಗ	191	34.40	ವೇತನ ನಿಧಿಯಲ್ಲಿ ದಿನಗೂಲಿ ಸಿಬ್ಬಂದಿ ವೇತನ ಪಾವತಿ
ಒಟ್ಟು				115.79	
ಪುರಸಭೆ					
1	ಗುಲ್ಬರ್ಗಾ	ಚಿತ್ರಾಪುರ	14(7)	1.18	ಎಸ್.ಎಫ್.ಸಿ ನಿಧಿಗೆ ವರ್ಗಾವಣೆ

2	ಚಿತ್ರದುರ್ಗ	ಹಿರಿಯೂರು	39	1.12	ವೇತನ ನಿಧಿಯ ಖರ್ಚು ಸಾಮಾನ್ಯ ನಿಧಿಗೆ ಖರ್ಚು ಹಾಕಿರುವುದು.
3	ಮಂಗಳೂರು	ಮುತ್ತೂರು	9	549.43	ನಿರ್ದಿಷ್ಟ ಯೋಜನೆಗಳಿಗೆ ಬಿಡುಗಡೆಯಾದ ಅನುದಾನವನ್ನು ಉಪಯೋಗಿಸದೇ ಬೇರೆ ಖಾತೆಗಳಿಗೆ ಮಾರ್ಗಪಲ್ಲಟಿ ಮಾಡಿರುವುದು.
4	ಚಿಕ್ಕಬಳ್ಳಾಪುರ	ಶಿಡ್ಲಘಟ್ಟ	58	28.89	ಪುರಸಭೆಯ ನಿಧಿಯಿಂದ ವೇತನ
			ಒಟ್ಟು	580.62	
ಪಟ್ಟಣ ಪಂಚಾಯತಿ					
1	ಗದಗ	ನರಗಲ್	53	13.00	ಎಸ್.ಎಫ್.ಸಿ ಮುಕ್ತನಿಧಿ 13ನೇ ಹಣಕಾಸು ಯೋಜನೆಯಿಂದ ವೇತನ ನಿಧಿಗೆ ವರ್ಗಾವಣೆ ಮಾಡಿರುವುದು.
2	ಗದಗ	ಯಳಗುಂದ	46	1.36	ವೇತನ ಅನುದಾನದ ಖಾತೆಯಲ್ಲಿ ಕಾಮಗಾರಿ ಪೆಚ್ಚಿ ಭರಣಿ ಮಾಡಿರುವುದು.
3	ಶಿವಮೊಗ್ಗ	ಜೋಗ್ ಕಾರ್ಗಿಲ್	30	5.38	ವೇತನ ನಿಧಿ ಖಾತೆಯಲ್ಲಿ ದಿನಗೂಲಿ ನೌಕರರ ವೇತನವನ್ನು ಸಂದಾಯ ಮಾಡಿರುವುದು.
4	ಶಿವಮೊಗ್ಗ	ಜೋಗ್ ಕಾರ್ಗಿಲ್	33	1.00	ಶಿ.7.25 ಖಾತೆಯ ಖರ್ಚನ್ನು ಶೀ.22.75ರ ಅಡಿಯಲ್ಲಿ ವೆಚ್ಚ ಭರಿಸಿರುವುದು.

5	ಶಿವಮೊಗ್ಗ	ಶಿರಾಳಕೊಪ್ಪ	57	2.97	ಎಸ್.ಎ.ಎಸ್ ಖಾತೆಯಿಂದ Transferred to NEFT, CANA ಎಂದು ನಮೂದಿಸಲಾಗಿದೆ. ಯಾವ ಖಾತೆಗೆ ವರ್ಗಾವಣೆ ಮಾಡಲಾಗಿದೆ ಎಂಬುದರ ವಿವರ ಲಭ್ಯವಿರುವುದಿಲ್ಲ.
6	ಶಿವಮೊಗ್ಗ	ಶಿರಾಳಕೊಪ್ಪ	67	6.34	10ನೇ ಹಣಕಾಸು 11ನೇ ಹಣಕಾಸು, 12ನೇ ಹಣಕಾಸು ಮಳೆ ಹಾನಿ ದುರಸ್ತಿ, ಬರಪರಿಹಾರ, ಖಾತೆಯಲ್ಲಿ ಬಾಕಿ ಉಳಿದ ಮೊತ್ತವನ್ನು ಸಾಮಾನ್ಯ ನಿಧಿ ಖಾತೆಗೆ ವರ್ಗಾವಣೆ ಮಾಡಿರುವುದು.
7	ಹಾಸನ	ಆಲೂರು	59	0.63	13ನೇ ಹಣಕಾಸು ಯೋಜನೆಯಿಂದ ಇತರ ಯೋಜನೆ
8	ದಾವಣಗೆರೆ	ಜಗಳೂರು	39	8.74	ಎಸ್.ಎಫ್.ಸಿ ಮುಕ್ತನಿಧಿಯು ಅನುದಾನವನ್ನು ವೇತನ ಭತ್ಯೆಗಳಿಗೆ ವೆಚ್ಚ ಮಾಡಿರುವುದು.
9	ಮಂಗಳೂರು	ಬೆಳ್ತಂಗಡಿ	33(3)	0.57	ಜಿಲ್ಲಾ ವಿಜಾನೆಯಿಂದ ವೇತನ ಪಾವತಿಸುವ ಬದಲು ಪುರಸಭೆ ನಿಧಿಯಿಂದ ಖರ್ಚು ಹಾಕಿರುವುದು
		ಒಟ್ಟು		39.99	
ಅಧಿಸೂಚಿತ ಪ್ರದೇಶ					
1	ಗುಲ್ಬರ್ಗಾ	ಶಹಬಾದ	10	18.52	ಶೇ 22.75 ಶೇ.7.25 ಅನುದಾನವನ್ನು ಎಸ್.ಎಫ್.ಸಿ ನಿಧಿಗೆ ವರ್ಗಾವಣೆ
		ಒಟ್ಟು		18.52	
		ಒಟ್ಟು ಮೊತ್ತ		754.92	

ಕ್ರಮ ಸಂಖ್ಯೆ	ಜಿಲ್ಲೆ	ಸಂಸ್ಥೆಯ ಹೆಸರು	ಕಂಠಿಕೆ ಸಂಖ್ಯೆ	ಮೊತ್ತ (ರೂ.ಲಕ್ಷಗಳಲ್ಲಿ)
ನಗರಸಭೆ				
1	ಕೊಪ್ಪಳ	ಗಂಗಾವತಿ	37	0.10
2	ಶಿವಮೊಗ್ಗ	ಶಿವಮೊಗ್ಗ	84	0.65
3	ಬಾಗಲಕೋಟೆ	ರಬಕವಿ ಬನಹಟ್ಟಿ	43	0.06
4	ಬಾಗಲಕೋಟೆ	ಜಮಖಂಡಿ	61	0.33
5	ತುಮಕೂರು	ತುಮಕೂರು	7.3	0.58
6	ಬೆಳಗಾವಿ	ಚಿಕ್ಕೋಡಿ	60(2)	0.03
			61	0.12
			62	0.04
			63	0.76
			64	1.47
			66	0.01
			67	0.52
			68(5)	0.23
ಪುರಸಭೆ				
1	ಬಾಗಲಕೋಟೆ	ಗುಳೇದಗುಡ್ಡೆ	56	0.24
2	ಬೆಳಗಾವಿ	ಬೈಲಹೊಂಗಲ		0.02
3		ಸವನಶಿವಯಲ್ಲಮ್ಮ		0.1
4		ಅಥಣಿ		0.07
5	ಪುಂಡ್ರಿ	ಪುಳವಳ್ಳಿ	84	0.82
6	ಗುಲ್ಬರ್ಗ	ಆಳಂದ	41	0.05
7	ಪುರ್ಬಕೂರು	ಮುಜಪೆದ್ದೆ	40	0.02
			62	0.24
			66	0.04
			84	0.22
8	ಬೆಂಗಳೂರು	ವಿಜಯಪುರ	47	0.03
			54	0.33
ಒಟ್ಟು				2.18
ಪಟ್ಟಣ ಪಂಚಾಯತಿ				
1	ಮಡಿಕೇರಿ	ವಿರಾಜಪೇಟೆ	64	0.14

ಅನುಬಂಧ 20 (ಕಂಠಿಕೆ 3.11 (viii))
 ಕಾಮಗಾರಿ ಅಂದಾಜು ಪಟ್ಟಿ ದರಕಿಂತ ಹೆಚ್ಚಿನ ದರ ಒಪ್ಪಿಸಿರುವುದು

ಒಟ್ಟು ಮೊತ್ತ			
ಒಟ್ಟು			
2	ಪುಸ್ತಕಗಳು	ಜಿಲ್ಲೆಗಳಿಗೆ	44
3		ಪುಸ್ತಕಗಳು	48
4	ಮೈಸೂರು	ಟಿ.ನರಸೀಪುರ	57
5	ಬಾಗಲಕೋಟೆ	ಕೆರೂರು	60
6	ಬೆಳಗಾವಿ	ಕುಡಚಿ	48
			1.67
			6.68
			13.76

11/1/18

ಕ್ರಮ ಸಂಖ್ಯೆ	ಜಿಲ್ಲೆ	ಸಂಸ್ಥೆಯ ಹೆಸರು	ಕಂಪೆನಿ ಸಂಖ್ಯೆ	ಪೂಜೆ (ರೂ.ಲಕ್ಷಗಳಲ್ಲಿ)
ನಗರಸಭೆ				
1	ಶಿವಮೊಗ್ಗ	ಶಿವಮೊಗ್ಗ	127	5.54
2	ಬೆಳಗಾವಿ	ನಿಪಾಣಿ	58	2.67
ಪುರಸಭೆ				
ಒಟ್ಟು				
				8.21
1	ಮಂಡ್ಯ	ಮಳವಳ್ಳಿ	85	1.87
2	ಗುಬ್ಬೆ	ಆಳಂದ	32	0.27
3	ಬೆಳಗಾವಿ	ರಾಮಯ್ಯ	46	0.08
4	ಚಿಕ್ಕಬಳ್ಳಾಪುರ	ಬಾಗೇಪಲ್ಲಿ	47	4.02
5	ಮಂಗಳೂರು	ಮುಡುಪು	63	0.31
ಒಟ್ಟು				
				7.27
ಪಟ್ಟಣ ಪಂಚಾಯತಿ				
1	ಮಡಿಕೇರಿ	ವಿರಾಜಪೇಟೆ	63	0.24
2	ಬಾಗಲಕೋಟೆ	ಕರಗೂರು	55	2.75
3	ಬೆಳಗಾವಿ	ಖಾನಾಪುರ	39	0.85
ಒಟ್ಟು				
				3.84
ಒಟ್ಟು ಪೂಜೆ				
				19.32

ಅನುಬಂಧ 21 (ಕಂಪೆನಿ 3.11 (ix))
 ಕಾಮಗಾರಿ ಚಿಂತರ್ ಒಪ್ಪಂದದಲ್ಲಿ ಇಲ್ಲದ ಐಟಂಗಳನ್ನು ನಿರ್ವಹಿಸಿರುವುದಕ್ಕೆ
 ಇ.ಐ.ಆರ್.ಎಲ್ (Extra Item Rate List) ಅನುಮೋದನೆ ಪಡೆದಿರುವುದಿಲ್ಲ

19/11

ಅನುಬಂಧ 22 (ಕಂಡಿಕೆ 3.11 (xiii))

ಕಾಮಗಾರಿ ಅಳತೆಗಳನ್ನು ಲೋಕೋಪಯೋಗಿ ಇಲಾಖೆಯ ಕಾರ್ಯಪಾಲಕ ಅಭಿಯಂತರರಿಂದ ಪರಿಶೀಲನೆ ಮಾಡಿಸದಿರುವುದು.

ಕ್ರಮ ಸಂಖ್ಯೆ	ಜಿಲ್ಲೆ	ಸಂಸ್ಥೆಯ ಹೆಸರು	ಕಂಡಿಕೆ ಸಂಖ್ಯೆ	ಮೊತ್ತ (ರೂ.ಲಕ್ಷಗಳಲ್ಲಿ)
ನಗರಸಭೆ				
1	ಬೆಳಗಾವಿ	ಚಿಕ್ಕೋಡಿ	57	2.84
2		ನಿಪ್ಪಾಣಿ	70	16.87
3	ಚಿಕ್ಕಬಳ್ಳಾಪುರ	ಚಿಂತಾಮಣಿ	79	4.54
4	ಗದಗ	ಗದಗ-ಬೆಟಗೇರಿ	64	40.57
ಒಟ್ಟು				64.82
ಪುರಸಭೆ				
1	ಗುಲ್ಬರ್ಗ	ಆಳಂದ	28	19.46
			36	23.92
			40	9.25
2	ಯಾದಗಿರಿ	ಸುರಪೂರ	38	1.67
			44	14.18
		ಶಹಾಪೂರ	39	6.63
3	ಗದಗ	ಗಜೇಂದ್ರಗಡ	58	1.68
			59	3.93
ಒಟ್ಟು				80.72
ಪಟ್ಟಣ ಪಂಚಾಯತಿ				
1	ಗುಲ್ಬರ್ಗ	ಜೇವರ್ಗಿ	24	70.93
2	ಗದಗ	ನರೇಗಲ್	54	16.63
3	ಕಾರವಾರ	ಯಲ್ಲಾಪುರ	61	6.45
4	ಶಿವಮೊಗ್ಗ	ತೀರ್ಥಹಳ್ಳಿ	59	3.56
5		ಶಿರಾಳಕೊಪ್ಪ	61	5.00
4	ಮಂಗಳೂರು	ಮುಲ್ಕಿ	59	2.33
ಒಟ್ಟು				104.90
ಒಟ್ಟು ಮೊತ್ತ				250.44

ಅನುಬಂಧ - 23(ಕಂಡಿಕೆ ಸಂಖ್ಯೆ:3.11(xiv))
2012-13ನೇ ಸಾಲಿನ ಲೆಕ್ಕಪರಿಶೋಧನಾ ವರದಿಗಳಲ್ಲಿ ವಿವರಿಸಿರುವಂತೆ ಅನುಮೋದಿತ
ಟೆಂಡರ್ ಷೆಡ್ಯೂಲ್ "ಬಿ" ಗಿಂತ ಹೆಚ್ಚಿನ ಪ್ರಮಾಣಕ್ಕೆ ಬಿಲ್ ಪಾವತಿಸಿರುವ ಪ್ರಕರಣಗಳು

ಕ್ರ. ಸಂ.	ಜಿಲ್ಲೆಯ ಹೆಸರು	ಸಂಸ್ಥೆಯ ಹೆಸರು	ಲೆಕ್ಕಪರಿಶೋಧನಾ ವರದಿ ಕಂಡಿಕೆ ಸಂಖ್ಯೆ	ಮೊತ್ತ (ರೂ.ಲಕ್ಷಗಳಲ್ಲಿ)
ನಗರಸಭೆ				
1	ಬಾಗಲಕೋಟೆ	ಬಾಗಲಕೋಟೆ	59 (2)	0.54
			61 (2)	0.92
			62 (i)	0.54
		ಇಲಕಲ್ಲ	73	0.00
			68 (i)	56.09
			70	4.28
			73	24.00
			74	16.90
			76	1.15
		ಜಮಖಂಡಿ	15	2.18
			58	5.00
			60	7.25
			66	1.62
		ರಬಕವಿ-ಬನಹಟ್ಟಿ	43	0.07
			45	0.79
			47	19.20
			58	0.02
			60	2.33
2	ಬೆಳಗಾವಿ.	ನಿಪ್ಪಾಣಿ	65	1.9
3	ವಿಜಯಪುರ	ವಿಜಾಪೂರ	44	0.23
4	ಕಲ್ಬುರ್ಗಿ (ಗುಲ್ಬರ್ಗ)	ಶಾಹಾಬಾದ	38/1	0.013
			40/2,40/3	1.720
5	ಹಾಸನ	ಹಾಸನ	97	3.52
6	ಕೊಪ್ಪಳ	ಗಂಗಾವತಿ	35	0.10
			37	0.10

7	ರಾಮನಗರ	ಚನ್ನಪಟ್ಟಣ	30(3)	0.07
8	ಶಿವಮೊಗ್ಗ	ಭದ್ರಾವತಿ	48	19.366
		ಸಾಗರ	55	4.385
		ಶಿವಮೊಗ್ಗ	91	19.764
			94	10.825
9	ತುಮಕೂರು	ತುಮಕೂರು	4	0.59
10	ಯಾದಗಿರಿ	ಯಾದಗಿರಿ	29	0.01
			32 & 30	0.08
ಒಟ್ಟು				205.55
ಪುರಸಭೆ				
1	ಬೆಂಗಳೂರು	ದೇವನಹಳ್ಳಿ	50	0.33
			54	0.41
		ಹೊಸಕೋಟೆ	35	0.36
		ವಿಜಯಪುರ	54	0.33
2	ಬಾಗಲಕೋಟೆ	ಬದಾಮಿ	55(2)	0.81
			58	0.07
			59(2)	0.01
		ಗುಳೇದಗುಡ್ಡ	50	21.59
			60	0.81
		ಮಹಾಲಿಂಗಪುರ	58	4.66
			63	3.40
		ಮುಧೋಳ	56	0.49
			57	0.95
		ತೇರದಾಳ	49	3.41
			53	9.09
			55	1.70
3	ಬೆಳಗಾವಿ.	ಬೈಲಹೊಂಗಲ	53	0.4
			54	0.29
		ರಾಮದುರ್ಗ	48	0.91
		ಸವದತ್ತಿ	49	0.09
4	ಕಲ್ಬುರ್ಗಿ	ಆಳಂದ	31	3.312
			34	1.235
			35	0.182
			38	6.74
		ಸೇಡಂ	11\1	0.169

5	ಹಾಸನ	ಅರಸೀಕೆರೆ	59	0.07
		ಬೇಲೂರು	68	0.31
		ಚನ್ನರಾಯಪಟ್ಟಣ	40	1.06
		ಹೊಳೆನರಸೀಪುರ	83	1.76
6	ಮಂಡ್ಯ	ಮದ್ದೂರು	82	0.99
		ಮಳವಳ್ಳಿ	84	0.82
			85	1.87
7	ದ.ಕ.ಜಿಲ್ಲೆ	ಮೂಡಬಿದಿರೆ	83	0.214
		ಉಳ್ಳಾಲ	59	0.024
			79	0.047
8	ತುಮಕೂರು	ಪಾವಗಡ	69	0.17
			58	0.36
9	ಯಾದಗಿರಿ	ಶಹಾಪುರ	30	0.17
			31	0.23
			37	2.97
			41	0.08
			42	8.05
			43	10.54
			48	0.93
		ಸುರಪುರ	41	1.54
ಒಟ್ಟು				93.96
ಪಟ್ಟಣ ಪಂಚಾಯತಿ				
1	ಬಾಗಲಕೋಟೆ	ಬೀಳಗಿ	37	4.41
			39	1.36
		ಹುನಗುಂದ	46	0.36
			49	0.13
			53	11.23
			54	3.02
		ಕೆರೂರ	54	2.27
			55	2.76

2	ಬೆಳಗಾವಿ.	ಹುಕ್ಕೇರಿ	35	0.1
		ಖಾನಾಪೂರ	37	0.11
		ಕುಡಚಿ	51	0.29
		ಸದಲಗಾ	38	0.04
3	ದಾವಣಗೆರೆ	ಜಗಳೂರು	42	0.03
		ಹೊನ್ನಾಳಿ	40	0.7
		ಚನ್ನಗಿರಿ	39	2.19
4	ಕಲ್ಬುರ್ಗಿ (ಗುಲ್ಬರ್ಗ)	ಅಪಜಲಪೂರ್	27	2.63
			29	1.076
		ಚಿಂಚೋಳಿ	26,1	0.7
		ಜೀವರ್ಗಿ	27	1.142
5	ಕೊಪ್ಪಳ	ಯಲಬುರ್ಗಾ	30	5.06
6	ಕೊಡಗು	ವಿರಾಜಪೇಟೆ	63	0.24
			64	0.14
			65	3.07
7	ದ.ಕ.ಜಿಲ್ಲೆ	ಬೆಳ್ತಂಗಡಿ	47	0.043
8	ಮೈಸೂರು	ಟಿ.ನರಸೀಪುರ	57	0.45
9	ರಾಯಚೂರು	ಮುದಗಲ್	57	0.03
			56	23.64
10	ಶಿವಮೊಗ್ಗ	ಹೊಸನಗರ	46	2.271
		ಕಾರ್ಗಲ್ ಜೋಗ್	44	1.708
		ತೀರ್ಥಹಳ್ಳಿ	60	4.212
ಒಟ್ಟು				75.40
ಅಧಿಸೂಚಿತ ಪ್ರದೇಶ				
1	ಬೆಳಗಾವಿ.	ಗೋಕಾಕ ಫಾಲ್ಸ್	26	0.1
2	ರಾಯಚೂರು	ಹಟ್ಟಿ	56(5)	1.91
			57(6)	2.59
ಒಟ್ಟು				4.60

ಒಟ್ಟು ಮೊತ್ತ			379.51
-------------	--	--	--------

ಅನುಬಂಧ 24 (ಕಂಡಿಕೆ 3.12 (ii))

ಆದಾಯಗಳನ್ನು ಬ್ಯಾಂಕಿಗೆ ಇರಸಾಲು ಮಾಡದಿರುವುದು/ಕಡಿಮೆ ಇರಸಾಲು ಮಾಡಿರುವುದು

ಕ್ರಮ ಸಂಖ್ಯೆ	ಜಿಲ್ಲೆ	ಸಂಸ್ಥೆಯ ಹೆಸರು	ಕಂಡಿಕೆ ಸಂಖ್ಯೆ	ಮೊತ್ತ (ರೂ.ಲಕ್ಷಗಳಲ್ಲಿ)
ನಗರಸಭೆ				
1	ಹಾಸನ	ಹಾಸನ	23(ಅ)	0.05
			30	0.03
			31	0.01
2	ರಾಮನಗರ	ಚನ್ನಪಟ್ಟಣ	12(2)	0.09
3	ಚಿಕ್ಕಬಳ್ಳಾಪುರ	ಚಿಂತಾಮಣಿ	27	0.01
4	ಶಿವಮೊಗ್ಗ	ಶಿವಮೊಗ್ಗ	28	0.03
			30	0.01
			31	0.03
			34	0.04
ಒಟ್ಟು				0.30
ಪುರಸಭೆ				
1	ಮಂಡ್ಯ	ಕೆ.ಆರ್.ಪೇಟೆ	37	0.02
			42	0.03
			43	0.03
2	ಮಂಡ್ಯ	ಮಳವಳ್ಳಿ	40	0.03
3	ಮಂಡ್ಯ	ಶ್ರೀರಂಗಪಟ್ಟಣ	26	0.04
4	ಯಾದಗಿರಿ	ಸುರಪುರ	48	0.15
5	ಬೀದರ್	ಭಾಲ್ಕಿ	31	0.07
			32	0.22
			33	0.04
			34	0.07
6	ವೈಸೂರು	ನಂಜನಗೂಡು	10	0.04
7	ಹಾಸನ	ಹೊಳೆನರಸೀಪುರ	29	0.31
8			41(ಬಿ)	0.23
9	ರಾಮನಗರ	ಮಾಗಡಿ	18	0.10
10	ಬೆಂಗಳೂರು	ದೇವನಹಳ್ಳಿ	32	0.08

11		ಅನೇಕಲ್	24	0.34
12	ಮೈಸೂರು	ನಂಜನಗೂಡು	10	0.04
13	ಬಿಜಾಪುರ	ಬಸವನಬಾಗೇವಾಡಿ	24	0.25
			25	0.02
14	ತುಮಕೂರು	ಪಾವಗಡ	24	0.01
			25	0.01
15	ದಾವಣಗೆರೆ	ಹರಪ್ಪನಹಳ್ಳಿ	25.1	0.04
			25.3	0.04
			25.4	0.05
ಒಟ್ಟು				2.26
ಪಟ್ಟಣ ಪಂಚಾಯತಿ				
1	ಮಂಡ್ಯ	ಪಾಂಡವಪುರ	35	0.03
2	ಹಾಸನ	ಆಲೂರು	68	0.03
3	ಧಾರವಾಡ	ಕುಂದಗೋಳ	11	0.14
4		ಕಲಘಟಗಿ	10(ಅ)	0.28
5	ಮೈಸೂರು	ಸರಗೂರು	12	0.04
6	ದಾವಣಗೆರೆ	ಹೊನ್ನಾಳಿ	25	0.02
			26	0.03
ಒಟ್ಟು				0.57
ಒಟ್ಟು ಮೊತ್ತ				3.13


[Handwritten Signature]

ಅನುಬಂಧ 25 (ಕಂಡಿಕೆ 3.13 (ii))

ಸಾಮಗ್ರಿಗಳನ್ನು ಖರೀದಿಸಿ ದಾಸ್ತಾನು ಲೆಕ್ಕಕ್ಕೆ ತೆಗೆದುಕೊಳ್ಳುವುದೇ ಇರುವುದು ಹಾಗೂ ವಿತರಣೆಗೆ ದಾಖಲಾತಿಗಳು ಇರದೇ ಇರುವ ಪ್ರಕರಣಗಳು.

ಕ್ರಮ ಸಂಖ್ಯೆ	ಜಿಲ್ಲೆ	ಸಂಸ್ಥೆಯ ಹೆಸರು	ಕಂಡಿಕೆ ಸಂಖ್ಯೆ	ಮೊತ್ತ (ರೂ.ಲಕ್ಷಗಳಲ್ಲಿ)
ನಗರಸಭೆ				
2	ಯಾದಗಿರಿ	ಯಾದಗಿರಿ	45	20.65
5	ಹಾಸನ	ಹಾಸನ	94	8.73
6			107	10.00
15	ಶಿವಮೊಗ್ಗ	ಶಿವಮೊಗ್ಗ	114	1.67
16			116	2.7
ಒಟ್ಟು				43.75
ಪುರಸಭೆ				
1	ಗುಲ್ಬರ್ಗ	ಚಿತ್ತಾಪುರ	9	2.36
3	ಬೀದರ್	ಭಾಲ್ಕಿ	30	4.54
4	ಬೀದರ್	ಭಾಲ್ಕಿ	41	8.3
10	ಮಂಗಳೂರು	ಮೂಡಬಿದ್ರೆ	45(3)	3.69
11	ಮಂಗಳೂರು	ಮೂಡಬಿದ್ರೆ	85	1.36
12	ಗದಗ	ಗಜೇಂದ್ರಗಡ	52	4.93
13	ಗದಗ	ರೋಣ	58	2.15
20	ತುಮಕೂರು	ಕುಣಿಗಲ್	27	2.28
21	ದಾವಣಗೆರೆ	ಹರಪ್ಪನಹಳ್ಳಿ	38	26.09
ಒಟ್ಟು				55.70
ಪಟ್ಟಣ ಪಂಚಾಯತಿ				
1	ಮಂಗಳೂರು	ಬೆಳ್ತಂಗಡಿ	38	2.71
			52(3)	1.40
			63	6.24
2	ಗದಗ	ನರೇಗಲ್	52	1.05
3	ಶಿವಮೊಗ್ಗ	ಹೊಸನಗರ	44	6.01
4	ಶಿವಮೊಗ್ಗ	ಶಿರಾಳಕೊಪ್ಪ	54	2.65
			55	3.62
			56	6.63
			74	1.81
5	ಚಿಕ್ಕಬಳ್ಳಾಪುರ	ಗುಡಿಬಂಡೆ	62	4.91
ಒಟ್ಟು				37.03
ಒಟ್ಟು ಮೊತ್ತ				136.48

(Handwritten signature)



ಅನುಬಂಧ-26(ಆಂಜಿ-3.15(i))
ಸಾಲಗಳು ಮತ್ತು ಮುಂಗಡಗಳು
ನಗರ ಸ್ಥಳೀಯ ಸಂಸ್ಥೆಗಳಲ್ಲಿ ಪಡೆದ ಸಾಲಗಳು

(ರೂ. ಲಕ್ಷಗಳಲ್ಲಿ)

ಕ್ರ. ಸಂ.	ವರ್ಗ	ವಿವರ	2017-18 (ಆಂಜಿ)										2018-19 (ಆಂಜಿ)					
			ಆರಂಭ	ಮುಕ್ತಾಯ	ಆರಂಭ	ಮುಕ್ತಾಯ	ಆರಂಭ	ಮುಕ್ತಾಯ	ಆರಂಭ	ಮುಕ್ತಾಯ	ಆರಂಭ	ಮುಕ್ತಾಯ	ಆರಂಭ	ಮುಕ್ತಾಯ				
1	2	3	4	5	6	7	8	9	10	11	12	13	14	15	16	17	18	19
1	ದೊರೆತು	ನಗರ ಸಭೆ	ದೊರೆತು	569.22	0.00	569.22	0.00	0.59	0.59	569.22	0.59	569.81	0.00	0.00	0.00	17.69	0.59	569.81
		ಮಂಡಳಿ	ಮಂಡಳಿ	30.12	0.00	30.12	0.00	0.00	0.00	30.12	0.00	30.12	0.00	0.00	0.00	6.07	0.00	30.12
		ಮುಖಾಂತರ	ಮುಖಾಂತರ	0.00	0.00	0.00	0.00	0.32	0.32	5.50	0.32	5.82	5.50	0.32	5.82	0.00	0.00	0.00
			ಒಟ್ಟು ದೊರೆತು	599.34	0.00	599.34	0.00	0.91	0.91	604.84	0.91	605.75	5.50	0.32	5.82	17.69	0.59	599.34
2	ಬಾಕಿ	ನಗರ ಸಭೆ	ಬಾಕಿ	17.69	0.00	17.69	0.00	0.00	0.00	17.69	0.00	17.69	0.00	0.00	0.00	17.69	0.00	17.69
		ಮಂಡಳಿ	ಮಂಡಳಿ	6.07	0.00	6.07	0.00	0.00	0.00	6.07	0.00	6.07	0.00	0.00	0.00	6.07	0.00	6.07
			ಒಟ್ಟು ಬಾಕಿ	23.76	0.00	23.76	0.00	0.00	0.00	23.76	0.00	23.76	0.00	0.00	0.00	23.76	0.00	23.76
		(A) ಸಿಬ್ಬಂದಿ	ಸಿಬ್ಬಂದಿ	1.49	0.00	1.49	0.00	0.00	0.00	1.49	0.00	1.49	0.00	0.00	0.00	1.49	0.00	1.49
		ಮಂಡಳಿ	ಮಂಡಳಿ	12.21	0.00	12.21	0.00	0.00	0.00	12.21	0.00	12.21	0.00	0.00	0.00	12.21	0.00	12.21
			ಒಟ್ಟು ಬಾಕಿ	13.70	0.00	13.70	0.00	0.00	0.00	13.70	0.00	13.70	0.00	0.00	0.00	13.70	0.00	13.70
3	ದೊರೆತು	ನಗರ ಸಭೆ	ದೊರೆತು	613.8	0.00	613.8	0.67	0.00	0.67	614.47	0.00	614.47	0.00	0.00	0.00	614.47	0.00	614.47
		ಮಂಡಳಿ	ಮಂಡಳಿ	121.16	0.00	121.16	0.00	0.00	0.00	121.16	0.00	121.16	0.00	0.00	0.00	121.16	0.00	121.16
			ಒಟ್ಟು ದೊರೆತು	734.96	0.00	734.96	0.67	0.00	0.67	735.63	0.00	735.63	0.00	0.00	0.00	735.63	0.00	735.63
		(B) ಮಂಡಳಿ	ಮಂಡಳಿ	5.15	120.00	125.15	0.00	0.00	0.00	5.15	120.00	125.15	0.00	0.00	0.00	5.15	120.00	125.15
		ಮಂಡಳಿ	ಮಂಡಳಿ	149.53	0.00	149.53	0.00	0.00	0.00	149.53	0.00	149.53	0.00	0.00	0.00	149.53	0.00	149.53
			ಒಟ್ಟು ದೊರೆತು	204.78	120.00	324.78	0.00	0.00	0.00	204.78	120.00	324.78	0.00	0.00	0.00	204.78	120.00	324.78
			ಒಟ್ಟು ದೊರೆತು	939.74	120.00	1059.74	0.67	0.00	0.67	940.41	120.00	1060.41	0.00	0.00	0.00	940.41	120.00	1060.41
7	ಬಾಕಿ	ನಗರ ಸಭೆ	ಬಾಕಿ	865.66216	0.00	865.66216	0.00	0.00	0.00	865.66216	0.00	865.66216	0.00	0.00	0.00	865.66216	0.00	865.66216
		ಮಂಡಳಿ	ಮಂಡಳಿ	3.73012	0.00	3.73012	0.00	0.00	0.00	3.73012	0.00	3.73012	0.00	0.00	0.00	3.73012	0.00	3.73012
			ಒಟ್ಟು ಬಾಕಿ	869.39228	0.00	869.39228	0.00	0.00	0.00	869.39228	0.00	869.39228	0.00	0.00	0.00	869.39228	0.00	869.39228
		(A) ಸಿಬ್ಬಂದಿ	ಸಿಬ್ಬಂದಿ	0.13014	0.00	0.13014	0.00	0.00	0.00	0.13014	0.00	0.13014	0.00	0.00	0.00	0.13014	0.00	0.13014
		ಮಂಡಳಿ	ಮಂಡಳಿ	0.904	0.88	1.784	0.00	0.00	0.00	0.904	0.88	1.784	0.00	0.00	0.00	0.904	0.88	1.784
			ಒಟ್ಟು ಬಾಕಿ	1.03414	0.88	1.91414	0.00	0.00	0.00	1.03414	0.88	1.91414	0.00	0.00	0.00	1.03414	0.88	1.91414

ಕ್ರ.ಸಂ.	ವಿವರಣೆ	2011-12-2012				2012-13-2013			
		ಆದಾಯ	ಅಂಶ	ಅಂಶ	ಅಂಶ	ಆದಾಯ	ಅಂಶ	ಅಂಶ	ಅಂಶ
		(50)	(51)	(52)	(53)	(54)	(55)	(56)	(57)
8	ಜಿಲ್ಲಾಧಿಕಾರಿ	2,13,931	0	2,13,931	0	2,13,931	0	2,13,931	0
	ಸಿಬ್ಬಂದಿ	878.45	0.88	879.33	0.00	878.45	0.88	879.33	0.88
	ಜಿಲ್ಲಾಧಿಕಾರಿ	13.46	0	13.46	0	13.46	0	13.46	0
	ಸಿಬ್ಬಂದಿ	21.58	0	21.58	0	21.58	0	21.58	0
	ಜಿಲ್ಲಾಧಿಕಾರಿ	29.24	0	29.24	0	29.24	0	29.24	0
	ಸಿಬ್ಬಂದಿ	3.06	0	3.06	0	3.06	0	3.06	0
9	ಜಿಲ್ಲಾಧಿಕಾರಿ	67.34	0	67.34	0	67.34	0	67.34	0
	ಸಿಬ್ಬಂದಿ	0.92	0	0.92	0	0.92	0	0.92	0
	ಜಿಲ್ಲಾಧಿಕಾರಿ	2.87	0	2.87	0	2.87	0	2.87	0
	ಸಿಬ್ಬಂದಿ	6.37	0	6.37	0	6.37	0	6.37	0
	ಜಿಲ್ಲಾಧಿಕಾರಿ	3.1	0	3.1	0	3.1	0	3.1	0
	ಸಿಬ್ಬಂದಿ	3.65	0	3.65	0	3.65	0	3.65	0
10	ಜಿಲ್ಲಾಧಿಕಾರಿ	16.91	0	16.91	0	16.91	0	16.91	0
	ಸಿಬ್ಬಂದಿ	1.02	0	1.02	0	1.02	0	1.02	0
11	ಜಿಲ್ಲಾಧಿಕಾರಿ	11.94	0	11.94	0	11.94	0	11.94	0
	ಸಿಬ್ಬಂದಿ	3.7	0	3.7	0	3.7	0	3.7	0
	ಜಿಲ್ಲಾಧಿಕಾರಿ	2.56	0	2.56	0	2.56	0	2.56	0
	ಸಿಬ್ಬಂದಿ	18.2	0	18.2	0	18.2	0	18.2	0
12	ಜಿಲ್ಲಾಧಿಕಾರಿ	827.403	0	827.403	0	827.403	0	827.403	0
	ಸಿಬ್ಬಂದಿ	827.403	0	827.403	0	827.403	0	827.403	0
13	ಜಿಲ್ಲಾಧಿಕಾರಿ	13245000	0	13245000	0	13245000	0	13245000	0
	ಸಿಬ್ಬಂದಿ	10343654	0	10343654	0	10343654	0	10343654	0

Sl. No.	Particulars	Account No.	2018-19		2019-20		2020-21		2021-22		2022-23		2023-24			
			Actual	Estimate	Actual	Estimate	Actual	Estimate	Actual	Estimate	Actual	Estimate	Actual	Estimate		
26	ಬೆಡ್ಡಿಂಗ್	a) ಸಿರಿ ಸಿದ್ಧ	0.39	0.387	0	0	0	0	0	0	0	0	0	0	0	
			45.59	45.58863	0	0	0	0	0	0	0	0	0	0	0	0
			300.00	300	0	0	0	0	0	0	0	0	0	0	0	0
			1.86	1.86075	0	0	0	0	0	0	0	0	0	0	0	0
			2.35	2.35345	0	0	0	0	0	0	0	0	0	0	0	0
			350.19	350.19	0.00	0.00	0.00	0.00	0.00	0.00	0.00	0.00	0.00	0.00	0.00	0.00
			96.13	96.13	0	0	0	0	0	0	0	0	0	0	0	0
			1127.73	1127.73	0	0	0	0	0	0	0	0	0	0	0	0
			3.29	3.29	0	0	0	0	0	0	0	0	0	0	0	0
			2.06	2.06	0	0	0	0	0	0	0	0	0	0	0	0
27	ಕುಡುಕು	ಸಿಬ್ಬಂದಿ	2.68	2.68	0	0	0	0	0	0	0	0	0	0	0	
			3.62	3.62	0	0	0	0	0	0	0	0	0	0	0	
			1240.46	1240.46	0	0	0	0	0	0	0	0	0	0	0	
			96.13	96.13	0	0	0	0	0	0	0	0	0	0	0	
			1127.73	1127.73	0	0	0	0	0	0	0	0	0	0	0	
			3.29	3.29	0	0	0	0	0	0	0	0	0	0	0	
			2.06	2.06	0	0	0	0	0	0	0	0	0	0	0	
			3.72	3.72	0	0	0	0	0	0	0	0	0	0	0	
			1.23	1.23	0	0	0	0	0	0	0	0	0	0	0	
			2.68	2.68	0	0	0	0	0	0	0	0	0	0	0	
28	ಕುಡುಕು	ಸಿಬ್ಬಂದಿ	0	0	0	0	0	0	0	0	0	0	0	0	0	
			9039232	9039232	0	0	0	0	0	0	0	0	0	0	0	
			689608	689608	0	0	0	0	0	0	0	0	0	0	0	
			4234750	4234750	0	0	0	0	0	0	0	0	0	0	0	
			4163243	4163243	0	0	0	0	0	0	0	0	0	0	0	
			18126833	18126833	0	0	0	0	0	0	0	0	0	0	0	
			18126833	18126833	0	0	0	0	0	0	0	0	0	0	0	
			18126833	18126833	0	0	0	0	0	0	0	0	0	0	0	
			18126833	18126833	0	0	0	0	0	0	0	0	0	0	0	
			18126833	18126833	0	0	0	0	0	0	0	0	0	0	0	

ಅನುಬಂಧ 27 (ಕಂಡಿಕೆ 3.15(ii))

ವಿವಿಧ ಸಂಸ್ಥೆಗಳಿಗೆ ಕಾಮಗಾರಿಯ ಸಲುವಾಗಿ ಮುಂಗಡ ನೀಡಿರುವುದಕ್ಕೆ ಹೊಂದಾಣಿಕೆ ಮಾಡದಿರುವ ಪ್ರಕರಣಗಳು.

ಕ್ರಮ ಸಂಖ್ಯೆ	ಜಿಲ್ಲೆ	ಸಂಸ್ಥೆಯ ಹೆಸರು	ಕಂಡಿಕೆ ಸಂಖ್ಯೆ	ಮೊತ್ತ (ರೂ.ಲಕ್ಷಗಳಲ್ಲಿ)
ನಗರಸಭೆ				
1	ಕೊಪ್ಪಳ	ಗಂಗಾವತಿ	29	241.18
2	ಚಿಕ್ಕಮಗಳೂರು	ಚಿಕ್ಕಮಗಳೂರು	62	27.35
			63	80
3	ಹಾಸನ	ಹಾಸನ	72	187.67
4	ರಾಮನಗರ	ಚನ್ನಪಟ್ಟಣ	34	12
5		ರಾಮನಗರ	48	34.09
6	ಗದಗ	ಗದಗ-ಬೆಟಗೇರಿ	57	16
7	ಚಿತ್ರದುರ್ಗ	ಚಿತ್ರದುರ್ಗ	19	2.56
8	ಶಿವಮೊಗ್ಗ	ಶಿವಮೊಗ್ಗ	96	417
			97	5
9	ತುಮಕೂರು	ಶಿರಾ	39	3.94
			51	1.7
10		ತುಮಕೂರು	11.4	6.5
			11.5	88.13
11	ಚಿಕ್ಕಬಳ್ಳಾಪುರ	ಚಿಂತಾಮಣಿ	70	4.5
ಒಟ್ಟು				1127.62
ಪುರಸಭೆ				
1	ಮಂಡ್ಯ	ಮಳವಳ್ಳಿ	56	33.36
2	ಗುಲ್ಬರ್ಗ	ಸೇಡಂ	10(2)	20.25
3	ಬಳ್ಳಾರಿ	ಶಿರಗುಪ್ಪ	18	15
4		ಕಂಪ್ಲಿ	28	27.50
5	ಉಡುಪಿ	ಕಾರ್ಕಳ	19	113.50
6	ಧಾರವಾಡ	ಅಣ್ಣಿಗೇರಿ	42	34.9
7	ರಾಮನಗರ	ಮಾಗಡಿ	48	3.46
8	ಮಂಗಳೂರು	ಮೂಡಬಿದ್ರೆ	70	20.2

9	ಗದಗ	ಗಜೇಂದ್ರಗಡ	56	5
10		ರೋಣ	54	238.37
11	ಬಾಗಲಕೋಟೆ	ತೇರ್ದಾಳ	57	18.81
ಒಟ್ಟು				530.35
ಪಟ್ಟಣ ಪಂಚಾಯತಿ				
1	ಧಾರವಾಡ	ಅಳ್ಯಾವರ	60	6.14
2	ಚಿತ್ರದುರ್ಗ	ಮೊಳಕಾಲ್ಮೂರು	13	168.08
3	ಕಾರವಾರ	ಮುಂಡಗೋಡ	54	10.6
4	ಶಿವಮೊಗ್ಗ	ತೀರ್ಥಹಳ್ಳಿ	56	7.31
5	ದಾವಣಗೆರೆ	ಚನ್ನಗಿರಿ	32	53.15
6	ಗುಲ್ಬರ್ಗ	ಜೇವರ್ಗಿ	40	10
ಒಟ್ಟು				255.28
ಒಟ್ಟು ಮೊತ್ತ				1913.25

Handwritten signature/initials

ಅನುಬಂಧ 28 (ಕಂಡಿಕೆ 3.17 (i))

2012-13ನೇ ಸಾಲಿನ ಲೆಕ್ಕಪರಿಶೋಧನಾ ವರದಿಗಳಲ್ಲಿ ವಿವರಿಸಿರುವಂತೆ ,
ಅಳತೆ ಪುಸ್ತಕಗಳು ಹಾಗೂ ಟೆಂಡರ್ ದಾಖಲಾತಿಗಳನ್ನು ಹಾಜರುಪಡಿಸದಿರುವುದು

ಕ್ರ. ಸಂ.	ಜಿಲ್ಲೆಯ ಹೆಸರು	ಸಂಸ್ಥೆಯ ಹೆಸರು	ಲೆಕ್ಕಪರಿಶೋಧನಾ ವರದಿ ಕಂಡಿಕೆ ಸಂಖ್ಯೆ	ಮೊತ್ತ(ರೂ.ಲಕ್ಷಗಳಲ್ಲಿ)	
				ಆಕ್ಷೇಪಣೆ	ವಸೂಲಾತಿ
1	2	3	4	5	6
ನಗರಸಭೆ					
1	ಬೆಳಗಾವಿ.	ನಿಪ್ಪಾಣಿ	36	20.83	0.00
2	ಬಳ್ಳಾರಿ	ಹೊಸಪೇಟೆ	34	10.25	0.00
3	ವಿಜಾಪುರ	ವಿಜಾಪುರ	36	3.08	0.00
4	ಚಿಕ್ಕಬಳ್ಳಾಪುರ	ಚಿಕ್ಕಬಳ್ಳಾಪುರ	54	16.98	0.00
			55	5.25	0.00
			56	0.07	0.00
			72	0.90	0.00
5	ಹಾಸನ	ಹಾಸನ	113,115,74	330.35	00
6	ಕೊಪ್ಪಳ	ಗಂಗಾವತಿ	31	0.34	0.00
			33	1.08	0.00
7	ಕೊಡಗು	ಮಡಿಕೇರಿ	69	21.72	0.00
8	ಮಂಡ್ಯ	ಮಂಡ್ಯ	94	36.72	0.00
9	ರಾಮನಗರ	ಚನ್ನಪಟ್ಟಣ	28(i)	0.65	0.00
10	ಶಿವಮೊಗ್ಗ	ಭದ್ರಾವತಿ	49	71.62	0.00
		ಶಿವಮೊಗ್ಗ	100	342.81	0.00
			126	388.96	0.00
			169	64.62	0.00
11	ಉಡುಪಿ	ಉಡುಪಿ	83	553.92	0.00
12	ಯಾದಗಿರಿ	ಯಾದಗಿರಿ	41	1.01	0.00
				1871.16	0.00
ಪುರಸಭೆ					
1	ಬೆಂಗಳೂರು	ಆನೇಕಲ್	50	17.66	0.00
			56	2.34	0.00
			60	1.72	0.00
			79	2.92	0.00

		ವಿಜಯಪುರ	55	17.65	0.00
			57	8.71	0.00
			61(ಇ)	0.44	0.00
2	ಬಾಗಲಕೋಟೆ	ಗುಳೇದಗುಡ್ಡ	52	5.21	0.00
	ಬೆಳಗಾವಿ.	ಬೈಲಹೊಂಗಲ	55	8.77	0.00
	ವಿಜಾಪುರ	ಬಾಗೇವಾಡಿ	35	7.15	0.00
	ಚಿಕ್ಕಬಳ್ಳಾಪುರ	ಚಂತಾಮಣಿ	39	46.76	0.00
			59	7.15	0.00
			79	4.54	0.00
		ಬಾಗೇಪಲ್ಲಿ	41	2.37	0.00
		ಗೌರಿಬಿದನೂರು	64	1.20	0.00
10	ಚಿತ್ರದುರ್ಗ	ಚಳ್ಳಕೆರೆ	55	17.87	0.00
12	ಧಾರವಾಡ	ಅಣ್ಣೇಗೆರಿ	45	28.96	0.00
		ನವಲಗುಂದ ಪುರಸಭೆ	47	15.48	0.00
			48	6.90	0.00
13	ಗದಗ	ಗಜೇಂದ್ರಗಡ	57	5.53	0.00
15	ಹಾಸನ	ಅರಸೀಕೆರೆ	57	1.93	0.00
		ಬೇಲೂರು	80	0.29	0.00
		ಚನ್ನರಾಯಪಟ್ಟಣ	78,79,83,84	7.53	0.18
		ಹೊಳೆನರಸೀಪುರ	44,45,46,95,96,97	64.91	0.00
		ಸಕಲೇಶಪುರ	64,75	34.62	0.00
22	ದ.ಕ.ಜಿಲ್ಲೆ	ಮೂಡಬಿದಿರೆ	38	0.22	0.00
			39	0.45	0.00
			41	4.24	0.00
			42	8.48	0.00
			44	0.43	0.00
			48	0.00	9.33
			55	4.82	0.00
			57	0.57	0.00
			58	0.30	0.00
			60	5.75	0.00
			61(1)	5.03	0.00
			67	2.51	0.00

		ಪುತ್ತೂರು	48	7.79	0.07
			49	5.13	0.00
		ಉಳ್ಳಾಲ	48	6.64	0.00
			56(ಅ)	7.13	0.00
			56(ಆ)	9.37	0.00
25	ರಾಮನಗರ	ಕನಕಪುರ	39	0.59	0.00
		ಮಾಗಡಿ	54	41.32	0.00
27	ತುಮಕೂರು	ಚಿಕ್ಕನಾಯಕನಹಳ್ಳಿ	30	14.74	0.00
			31	1.58	0.00
			32	15.82	0.00
		ಕುಣಿಗಲ್	40	0.83	0.00
		ಪಾವಗಡ	54	12.51	0.00
29	ಯಾದಗಿರಿ	ಶಹಾಪುರ	47	30.00	0.00
				504.84	9.58
ಪಟ್ಟಣ ಪಂಚಾಯತಿ					
1	ಚಾಮರಾಜನಗರ	ಹನೂರು	34	13.49	0
2	ಚಿಕ್ಕಬಳ್ಳಾಪುರ	ಗುಡಿಬಂಡೆ	66	3.99	0
		ಕುಂದಗೋಳ	37	4.01	0
		ಕಲಘಟಗಿ	20	4.95	0
			21	1.74	0
	ಕೊಪ್ಪಳ	ಯಲಬುರ್ಗಾ	39	2.62	0
		ಬೆಳ್ತಂಗಡಿ	53	4.30	0
		ಮುಳ್ಳಿ	52	0.70	0
		ಸುಳ್ಳಿ	44	0.26	0
			48	1.58	0
			49	0.54	0
			46	0.38	0
			47	1.52	0
23	ಮೈಸೂರು	ಹೆಚ್.ಡಿ.ಕೋಟೆ	67	1.17	0
	ಶಿವಮೊಗ್ಗ	ಹೊಸನಗರ	41	75.11	0
		ಕಾರ್ಗಲ್ ಜೋಗ್	41	1.07	0
		ಶೀರ್ಡಹಳ್ಳಿ	33	0.81	0
				118.22	0.00
ಒಟ್ಟು				2494.23	9.58
ಒಟ್ಟು ಮೊತ್ತ					2503.81

(Handwritten signature)

ಅನುಬಂಧ 29(ಕಂಡಿಕೆ 3.17 (ii))

ನಗರ ಸ್ಥಳೀಯ ಸಂಸ್ಥೆಗಳಿಂದ ಭರಿಸಲಾದ ವೆಚ್ಚಗಳಿಗೆ ಸಂಬಂಧಿಸಿದಂತೆ ಓಚರುಗಳನ್ನು ಹಾಜರುಪಡಿಸದಿರುವುದು.

(ರೂ.ಲಕ್ಷಗಳಲ್ಲಿ)

ಕ್ರ. ಸಂ.	ಜಿಲ್ಲೆಯ ಹೆಸರು	ಸಂಸ್ಥೆ	ಸಂಸ್ಥೆಯ ಹೆಸರು	ಲೆಕ್ಕಪರಿಶೋಧನಾ ವರದಿಯ ಕಂಡಿಕೆ ಸಂಖ್ಯೆ	ಆಕ್ಷೇಪಣೆ ಮೊತ್ತ	ವಸೂಲಾತಿ ಮೊತ್ತ
1	2	3	4	5	7	8
1	ಬೆಂಗಳೂರು	ನಗರಸಭೆ	ದೊಡ್ಡಬಳ್ಳಾಪುರ	75	2.57	0
				72	2.55	0
				59	0.83	0
		ಪುರಸಭೆ	ಆನೇಕಲ್	50	17.66	0
				79	2.92	0
				56	2.34	0
				60	1.72	0
				67	9.45	0
			ಹೊಸಕೋಟೆ	56	241.94	0
				43	3.00	0
ಒಟ್ಟು (ರೂ. ಲಕ್ಷಗಳಲ್ಲಿ)					284.99	0.00
ಒಟ್ಟು ಮೊತ್ತ (ರೂ. ಲಕ್ಷಗಳಲ್ಲಿ)						284.99
2	ಬಾಗಲಕೋಟೆ	ನಗರಸಭೆ	ಬಾಗಲಕೋಟೆ	68	16.81	0.00
			ಇಲಕಲ್ಲ	65	7.41	0.00
				88	7.56	0.00
			ಜಮಖಂಡಿ	64	1.86	0.00
		ಪುರಸಭೆ	ಮಹಾಲಿಂಗಪುರ	13	26.48	0.00
				14	3.50	0.00
			ತೇರದಾಳ	14	12.35	0.00
				56	7.20	0.00
				63	5.44	0.00
		ಪಟ್ಟಣ ಪಂಚಾಯತಿ	ಕೆರೂರ	52	0.60	0.00
				53	1.26	0.00
ಒಟ್ಟು (ರೂ. ಲಕ್ಷಗಳಲ್ಲಿ)					90.47	0.00
3	ಬೆಳಗಾವಿ.	ನಗರಸಭೆ	ನಿಪ್ಪಾಣಿ	36	20.83	0

		ಪುರಸಭೆ	ಬೈಲಹೊಂಗಲ	55	8.77	0
ಒಟ್ಟು (ರೂ. ಲಕ್ಷಗಳಲ್ಲಿ)					29.6	0
ಒಟ್ಟು ಮೊತ್ತ (ರೂ. ಲಕ್ಷಗಳಲ್ಲಿ)						
4	ಬಳ್ಳಾರಿ	ನಗರಸಭೆ	ಹೂಸಪೇಟೆ	13	14975	
				29	130756	
				32	117180	
		ಪುರಸಭೆ	ಹೂವಿನಹಡಗಲಿ	32	30545	
			ಸಿರುಗುಪ್ಪ	32	46848	
			ಸಡೂರು	30	300000	
				೩೦೦	368000	
		ಪಟ್ಟಣ ಪಂಚಾಯತಿ	ಕೊಟ್ಟೂರು	23/2	44127	
				28	564850	
ಒಟ್ಟು					1617281	
ಒಟ್ಟು (ರೂ. ಲಕ್ಷಗಳಲ್ಲಿ)					16.17	
ಒಟ್ಟು ಮೊತ್ತ (ರೂ. ಲಕ್ಷಗಳಲ್ಲಿ)						16.17
5	ಬೀದರ	ನಗರಸಭೆ	ಬೀದರ	36	38.18	
		ಪುರಸಭೆ	ಚಿಟ್ಟಗುಪ್ಪಾ	39	4.12	0
				40	1.12	
ಒಟ್ಟು (ರೂ. ಲಕ್ಷಗಳಲ್ಲಿ)					43.42	0
ಒಟ್ಟು ಮೊತ್ತ (ರೂ. ಲಕ್ಷಗಳಲ್ಲಿ)						43.42
6	ಬಿಜಾಪುರ(ವಿಜಾಪುರ)	ನಗರಸಭೆ	ವಿಜಾಪುರ	36	3.09	0
		ಪುರಸಭೆ	ಪುರಸಭೆ ಬಾಗೇವಾಡಿ	35	7.15	0
ಒಟ್ಟು (ರೂ. ಲಕ್ಷಗಳಲ್ಲಿ)					10.24	0
ಒಟ್ಟು ಮೊತ್ತ (ರೂ. ಲಕ್ಷಗಳಲ್ಲಿ)						10.24
7	ಚಿಕ್ಕಮಗಳೂರು	ಪುರಸಭೆ	ಕಡೂರು	44	5.392	0
ಒಟ್ಟು (ರೂ. ಲಕ್ಷಗಳಲ್ಲಿ)					5.392	0.000
ಒಟ್ಟು ಮೊತ್ತ (ರೂ. ಲಕ್ಷಗಳಲ್ಲಿ)						5.39
8	ಚಿಕ್ಕಬಳ್ಳಾಪುರ	ನಗರಸಭೆ	ಚಿಕ್ಕಬಳ್ಳಾಪುರ	52	0.39	0
				54	16.98	0
				55	5.25	0
				56	0.07	0

				72	0.9	0
			ಚಿಂತಾಮಣಿ	39	46.76	0
				59	7.15	0
				61	39.77	0
				87	90.75	0
		ಪುರಸಭೆ	ಗೌರಿಬಿದನೂರು	64	1.20	
		ಪಟ್ಟಣ ಪಂಚಾಯತಿ	ಗುಡಿಬಂಡೆ	66	3.99	0
ಒಟ್ಟು (ರೂ. ಲಕ್ಷಗಳಲ್ಲಿ)					213.21	0.00
ಒಟ್ಟು ಮೊತ್ತ (ರೂ. ಲಕ್ಷಗಳಲ್ಲಿ)					213.21	
9	ಚಿತ್ರದುರ್ಗ	ನಗರಸಭೆ	ಚಿತ್ರದುರ್ಗ	44	137.61	0
				46	4.73	0
				54	22.81	0
		ಪುರಸಭೆ	ಚಳ್ಳಕೆರೆ	47	2.79	0
				49	1.13	0
				51	3.42	0
				52	3.38	0
				53	0.83	0
				59	25.07	
			ಹೊಸದುರ್ಗ	35	1	0
				38	0	0.33
				39	67.5	0
		ಪಟ್ಟಣ ಪಂಚಾಯತಿ	ಮೊಳಕಾಲ್ಮೂರು	37	23.89	0
				41	0.7	0
ಒಟ್ಟು (ರೂ. ಲಕ್ಷಗಳಲ್ಲಿ)					294.86	0.33
ಒಟ್ಟು ಮೊತ್ತ (ರೂ. ಲಕ್ಷಗಳಲ್ಲಿ)					295.19	
10	ಬಾಮರಾಜನಗರ	ನಗರಸಭೆ	ಕೊಳ್ಳೇಗಾಲ	77,78,79,80,111,	1798.12	0
		ಪಟ್ಟಣ ಪಂಚಾಯತಿ	ಹನೂರು	16,32,50	1.59	2.71
			ಯಳಂದೂರು	15,52	30.07	0
ಒಟ್ಟು (ರೂ. ಲಕ್ಷಗಳಲ್ಲಿ)					1829.78	2.71
ಒಟ್ಟು ಮೊತ್ತ (ರೂ. ಲಕ್ಷಗಳಲ್ಲಿ)					1832.49	
11	ದಾವಣಗೆರೆ	ನಗರಸಭೆ	ಹರಿಹರ	34	9.02	
				43	22.97	

				46	31.08	
				58	0.98	
				60	62.63	
		ಪುರಸಭೆ	ಹರಪನಹಳ್ಳಿ	36	16.71	
				41	36.19	
				42	21.43	
		ಪಟ್ಟಣ ಪಂಚಾಯತಿ	ಹೊನ್ನಾಳಿ	36	62.78	
				43	8.32	
				53(2)	19.98	
ಒಟ್ಟು (ರೂ. ಲಕ್ಷಗಳಲ್ಲಿ)					292.09	0
ಒಟ್ಟು ಮೊತ್ತ (ರೂ. ಲಕ್ಷಗಳಲ್ಲಿ)						292.09
12	ಧಾರವಾಡ	ಪುರಸಭೆ	ನವಲಗುಂದ			
			navalagund	50	69411	0
		ಪಟ್ಟಣ ಪಂಚಾಯತಿ	ಕುಂದಗೋಳ - kundagol	28	3372963	
				29	167473	
			ಕಲಘಟಗಿ-	17	58538	
				19	243120	
				2	152123	
				29	296011	
					4359639	0
ಒಟ್ಟು (ರೂ. ಲಕ್ಷಗಳಲ್ಲಿ)					43.60	
ಒಟ್ಟು ಮೊತ್ತ (ರೂ. ಲಕ್ಷಗಳಲ್ಲಿ)						43.60
13	ಗದಗ	ನಗರಸಭೆ	ಗದಗ-ಬೆಟಗೇರಿ	52	774284	0
				63	2122437	0
		ಪುರಸಭೆ	ಗಜೇಂದ್ರಗಡ	60	561252	0
				61	574686	0
				562	198995	0
			ಲಕ್ಷ್ಮೇಶ್ವರ	51	215000	0
			ಮುಂಡರಗಿ	48	824259	0
				50	799644	0
			ರೋಣ	51	3634000	0
				54	23837678	0
				63	126774	329

				64	377406	0
				65	580161	0
			ಮುಳಗುಂದ	52	8846388	0
			ನರೇಗಲ್	47	0	54078
				56	2158274	0
ಒಟ್ಟು					45631238	54407
ಒಟ್ಟು (ರೂ. ಲಕ್ಷಗಳಲ್ಲಿ)					456.31	0.54
ಒಟ್ಟು ಮೊತ್ತ (ರೂ. ಲಕ್ಷಗಳಲ್ಲಿ)					456.86	
14	ಕಲ್ಬುರ್ಗಿ(ಗುಲ್ಬರ್ಗ)	ನಗರಸಭೆ	ಶಾಹಾಬಾದ	34	4.233	0
				35	6.917	0
				39	32.704	0
				41	15.067	0
				43	0.315	0
		ಪುರಸಭೆ	ಆಳಂದ	39	2.593	0
				43	1.877	0
				44/2	3.628	0
				45	99.451	0
				47	16.673	0
			ಸೇಡಂ	10\4	98.632	0
				11\7	83.630	0
				13\4	22.243	0
				14	27.159	0
				15	52.18	0
		ಪಟ್ಟಣ ಪಂಚಾಯತಿ	ಅಫಜಲಪೂರ್	22\3	1.596	0
				26\4	12.994	0
				32\4	18.547	0
				35\2	2.549	0
				41\1	1.687	0
				42\2	2.08	0
				43*1	0.872	0
			ಚಿಂಚೋಳಿ	11	22.792	0
				12,13,14	2.838	0
				16	0.2	0
ಒಟ್ಟು (ರೂ. ಲಕ್ಷಗಳಲ್ಲಿ)					533.457	0
ಒಟ್ಟು ಮೊತ್ತ (ರೂ. ಲಕ್ಷಗಳಲ್ಲಿ)					533.46	

15	ಹಾಸನ	ನಗರಸಭೆ	ಹಾಸನ	87,91,96,116	31.07	0
		ಪುರಸಭೆ	ಅರಸೀಕೆರೆ	57	1.93	0
			ಬೇಲೂರು	67,72,76	84.71	0
			ಚನ್ನರಾಯಪಟ್ಟಣ	74,75	31.04	0
			ಹೊಳೆನರಸೀಪುರ	90	10.77	0
			ಸಕಲೇಶಪುರ	64,75	34.62	0
ಒಟ್ಟು (ರೂ. ಲಕ್ಷಗಳಲ್ಲಿ)					194.14	0
ಒಟ್ಟು ಮೊತ್ತ (ರೂ. ಲಕ್ಷಗಳಲ್ಲಿ)					194.14	
16	ಹಾವೇರಿ	ಪುರಸಭೆ	ಬಂಕಾಪುರ	34	2.2	0
				36	0.07	0
				31	1.58	0
ಒಟ್ಟು (ರೂ. ಲಕ್ಷಗಳಲ್ಲಿ)					3.85	0
ಒಟ್ಟು ಮೊತ್ತ (ರೂ. ಲಕ್ಷಗಳಲ್ಲಿ)					3.85	
17	ಉತ್ತರ ಕನ್ನಡ	ನಗರಸಭೆ	ಕಾರವಾರ	69	67.83	
				67	2.30	
				58	5.16	
				49	0.27	
			ಶಿರಸಿ	49(2)	0.03	
				53	0.26	
		ಪಟ್ಟಣ ಪಂಚಾಯತಿ	(1)ಹಳಿಯಾಳ	51(ಇ)(2)	0.60	
			(2)ಮುಂಡಗೋಡ	51	46.36	
			(3)ಯಲ್ಲಾಪುರ	62	19.30	
ಒಟ್ಟು (ರೂ. ಲಕ್ಷಗಳಲ್ಲಿ)					142.10	0.00
ಒಟ್ಟು ಮೊತ್ತ (ರೂ. ಲಕ್ಷಗಳಲ್ಲಿ)					142.10	
18	ಕೋಲಾರ	ನಗರಸಭೆ	ಕೆಜಿಎಫ್	66(ಅ)	0.86	0
ಒಟ್ಟು (ರೂ. ಲಕ್ಷಗಳಲ್ಲಿ)					0.86	0
ಒಟ್ಟು ಮೊತ್ತ (ರೂ. ಲಕ್ಷಗಳಲ್ಲಿ)					0.86	
19	ಕೊಪ್ಪಳ	ನಗರಸಭೆ	ಕೊಪ್ಪಳ	44	53.98	0
				59	0.65	0
		ಪುರಸಭೆ	ಕುಷ್ಟಗಿ	49	212.10	0
ಒಟ್ಟು (ರೂ. ಲಕ್ಷಗಳಲ್ಲಿ)					266.73	0.00

ಒಟ್ಟು ಮೊತ್ತ (ರೂ. ಲಕ್ಷಗಳಲ್ಲಿ)				266.73		
20	ಗಾಡಗು (ಮಡಿಕೇರಿ)	ನಗರಸಭೆ	ಮಡಿಕೇರಿ	37	1.48	0.00
				38	10.03	0.00
				68	22.64	0.00
		ಪಟ್ಟಣ ಪಂಚಾಯತಿ	ಕುಶಾಲನಗರ	29	11.63	0.00
			ವಿರಾಜಪೇಟೆ	45	110.51	0.00
ಒಟ್ಟು (ರೂ. ಲಕ್ಷಗಳಲ್ಲಿ)					156.29	0.00
ಒಟ್ಟು ಮೊತ್ತ (ರೂ. ಲಕ್ಷಗಳಲ್ಲಿ)				156.29		
21	ಮಂಡ್ಯ	ನಗರಸಭೆ	ಮಂಡ್ಯ	64	5.09	0.00
				69	31.62	0.00
				71	3.64	0.00
				72	1.04	0.00
				74	13.24	0.00
				75	36.71	0.00
				76	6.78	0.00
				77	17.10	0.00
				78	1.07	1.18
				79	19.50	0.00
				80	1.50	0.00
		ಪುರಸಭೆ	ಕೆ.ಆರ್.ಪೇಟೆ	76	20.45	0.00
				78	18.56	0.00
				96	66.72	0.00
			ಮದ್ದೂರು	43	5.21	0.00
			ಮಳವಳ್ಳಿ	70	1.09	0.00
				79	7.56	0.00
			ಶ್ರೀರಂಗಪಟ್ಟಣ	99	4.49	0.00
		ಪಟ್ಟಣ ಪಂಚಾಯತಿ	ನಾಗಮಂಗಲ	50	0.00	0.05
				89	5.33	0.00
				96	15.95	0.00
ಒಟ್ಟು (ರೂ. ಲಕ್ಷಗಳಲ್ಲಿ)					282.65	1.23
ಒಟ್ಟು ಮೊತ್ತ (ರೂ. ಲಕ್ಷಗಳಲ್ಲಿ)				283.88		
22	ದ.ಕ.ಜಿಲ್ಲೆ	ಪುರಸಭೆ	ಮೂಡಬಿದಿರೆ	46	0.000	5.268
				80	0.794	0.000

		3	ಪುತ್ತೂರು	39	0.353	0.000
		3	ಸುಳ್ಯ	52	21.577	0.000
ಒಟ್ಟು (ರೂ. ಲಕ್ಷಗಳಲ್ಲಿ)					22.724	5.268
ಒಟ್ಟು ಮೊತ್ತ (ರೂ. ಲಕ್ಷಗಳಲ್ಲಿ)					27.99	
23	ಮೈಸೂರು	ಪುರಸಭೆ	ಕೆ.ಆರ್.ನಗರ	22, 26, 33, 46,	238994	0
			ಹುಣಸೂರು	47, 48, 49	61606	0
		ಪಟ್ಟಣ ಪಂಚಾಯತಿ	ಹೆಚ್.ಡಿ.ಕೋಟೆ	34	130394	0
				66, 1/2	1140920	0
				69	126951	0
			ಪಿರಿಯಪಟ್ಟಣ	22	82500	0
				30	1362000	0
				31	70000	0
			ಸರಗೂರು	56	794320	0
				58	303015	0
				60	170000	0
ಒಟ್ಟು					4480700	0
ಒಟ್ಟು (ರೂ. ಲಕ್ಷಗಳಲ್ಲಿ)					44.81	0.00
ಒಟ್ಟು ಮೊತ್ತ (ರೂ. ಲಕ್ಷಗಳಲ್ಲಿ)					44.81	
24	ರಾಯಚೂರು	ಪುರಸಭೆ	ಮಾನವಿ	42	3378358	0
		ಪಟ್ಟಣ ಪಂಚಾಯತಿ	ಮುದಗಲ್	51	5800	0
				56	226792	
				56/4	1531148	0
					5142098	0
ಒಟ್ಟು (ರೂ. ಲಕ್ಷಗಳಲ್ಲಿ)					51.42	0.00
ಒಟ್ಟು ಮೊತ್ತ (ರೂ. ಲಕ್ಷಗಳಲ್ಲಿ)					51.42	
25	ರಾಮನಗರ	ನಗರಸಭೆ	ಚನ್ನಪಟ್ಟಣ	8	1.32	0
				13(i)	11.23	0
				13(ii)	18.25	0
			ರಾಮನಗರ	17	5.00	0
				21	4.43	0
				33	62.16	0
				34	0.12	0
				35	0.49	0

				40	1.36	0
				45	3.08	0
				46	1.52	0
				47	29.17	0
				52	6.6	0
				67	153.29	0
ಒಟ್ಟು (ರೂ. ಲಕ್ಷಗಳಲ್ಲಿ)					298.02	0
ಒಟ್ಟು ಮೊತ್ತ (ರೂ. ಲಕ್ಷಗಳಲ್ಲಿ)						298.02
26	ಶಿವಮೊಗ್ಗ	ನಗರಸಭೆ	ಭದ್ರಾವತಿ	51	0.327	0
			ಶಿವಮೊಗ್ಗ	75	24.756	0
				104	576.172	0
				110	56.499	0
				125	24.240	0
				130	14.108	0
				135	0.800	0
				137	7.166	0
				142	2.491	0
				143	13.067	0
				144	0.194	0
				170	0.200	0
		ಪುರಸಭೆ	ಶಿಕಾರಿಪುರ	98	4.017	0
		ಪಟ್ಟಣ ಪಂಚಾಯತಿ	ಶಿರಾಳಕೊಪ್ಪ	52	2.277	0
				53	2.039	0
				72	0.210	0
				73	0.120	0
			ತಿರ್ಥಹಳ್ಳಿ	46	8.155	0
ಒಟ್ಟು (ರೂ. ಲಕ್ಷಗಳಲ್ಲಿ)					736.839	0.000
ಒಟ್ಟು ಮೊತ್ತ (ರೂ. ಲಕ್ಷಗಳಲ್ಲಿ)						736.84
27	ತುಮಕೂರು	ನಗರಸಭೆ	ಶಿರಾ	27	25000	0
				40	55567	
			ತಿಪಟೂರು	33	8618938	0
				39	1182999	0
				55	29800	0
			ತುಮಕೂರು	8	1289768	0

				8\3	5704971	0
				8\4	938715	0
				2	1395878	0
				3	2302696	0
				5	475219	0
				1\A	1991602	0
				2\B	5232334	0
				6	11210	0
				13	403909	0
		ಪುರಸಭೆ	ಚಿಕ್ಕನಾಯಕನಹಳ್ಳಿ	15(B)	7000	0
				29	1233030	0
				44	986473	0
				46	2745717	0
				47	8875875	0
				48	5240859	0
				56	4855257	0
				61	1618333	0
				69	100000	0
			ಕುಣಿಗಲ್	14	5527910	0
				20	1000280	0
				22	2511498	0
				23	338734	0
				24	82872	0
				26	138181	0
				32	283674	0
				39	7835338	0
				42	267365	0
				43	3621936	0
				44	161250	0
				48	16000	0
				49	3109182	0
			ಮಧುಗಿರಿ	65	2161902	0
			ಪಾವಗಡ	53	1024509	0
				57	1189165	0
				66	765832	0
		ಪಟ್ಟಣ ಪಂಚಾಯತಿ	ತುರುವೇಕೆರೆ	17(2)	11602	0

				26	95770	0
				27	6235000	0
				43	154878	0
				45	28260	0
ಒಟ್ಟು					91882288	0
ಒಟ್ಟು (ರೂ. ಲಕ್ಷಗಳಲ್ಲಿ)					918.82	0.00
ಒಟ್ಟು ಮೊತ್ತ (ರೂ. ಲಕ್ಷಗಳಲ್ಲಿ)						918.82
28	ಉಡುಪಿ	ನಗರಸಭೆ	ಉಡುಪಿ	85	372500	0
ಒಟ್ಟು					372500	0
ಒಟ್ಟು (ರೂ. ಲಕ್ಷಗಳಲ್ಲಿ)					3.725	0
ಒಟ್ಟು ಮೊತ್ತ (ರೂ. ಲಕ್ಷಗಳಲ್ಲಿ)						3.73
29	ಯಾದಗಿರಿ	ನಗರಸಭೆ	ಯಾದಗಿರಿ	39	699000	0
				41	100614	0
				45	2067882	0
		ಪುರಸಭೆ	ಶಹಾಪೂರ	44	952183	0
				45	897003	0
				47	3000000	
			ಸುರಪೂರ	33	176600	0
		ಪಟ್ಟಣ ಪಂಚಾಯತಿ	ಗುರುಮಿಠಕಲ್	26	82928	0
				27	1082061	0
		ಅಧಿಸೂಚಿತ ಪ್ರದೇಶ	ಭೀಮರಾಯನಗುಡಿ	25	3571876	0
				24	4912525	0
				29	761553	0
				30	80704	0
				32	399984	0
ಒಟ್ಟು					18784913	0
ಒಟ್ಟು (ರೂ. ಲಕ್ಷಗಳಲ್ಲಿ)					187.85	0.00
ಒಟ್ಟು ಮೊತ್ತ (ರೂ. ಲಕ್ಷಗಳಲ್ಲಿ)						187.85
ನಗರ ಸ್ಥಳೀಯ ಸಂಸ್ಥೆಗಳ ಒಟ್ಟು ಮೊತ್ತ					7454.42	10.08
					7464.51	

ಅನುಬಂಧ 30 (ಕಂಡಿಕೆ 3.18 (i))
 ವೃತ್ತಿ ತೆರಿಗೆಯನ್ನು ಸಿಬ್ಬಂದಿಯ ವೇತನ ಬಿಲ್ಲಿನಲ್ಲಿ ಕಟಾಯಿಸದಿರುವುದು ಹಾಗೂ ಕಡಿಮೆ
 ಕಟಾಯಿಸಿರುವುದು.

ಕ್ರಮ ಸಂಖ್ಯೆ	ಜಿಲ್ಲೆ	ಸಂಸ್ಥೆಯ ಹೆಸರು	ಕಂಡಿಕೆ ಸಂಖ್ಯೆ	ಮೊತ್ತ (ರೂ.ಲಕ್ಷಗಳಲ್ಲಿ)
ನಗರಸಭೆ				
1	ಶಿವಮೊಗ್ಗ	ಶಿವಮೊಗ್ಗ	89	0.01
2		ಸಾಗರ	43	0.01
3	ಬಾಗಲಕೋಟೆ	ಜಮಖಂಡಿ	49	0.02
4	ರಾಮನಗರ	ರಾಮನಗರ	56	0.05
ಒಟ್ಟು				0.09
ಪುರಸಭೆ				
1	ಮಂಡ್ಯ	ಕೆ.ಆರ್.ಪೇಟೆ	62	0.06
2		ಶ್ರೀರಂಗಪಟ್ಟಣ	48	0.02
3	ಹಾಸನ	ಹೊಳೆ ನರಸೀಪುರ	87	0.01
4	ತುಮಕೂರು	ಮಧುಗಿರಿ	29(4)	0.01
ಒಟ್ಟು				0.10
ಪಟ್ಟಣ ಪಂಚಾಯತಿ				
1	ಶಿವಮೊಗ್ಗ	ಜೋಗಕಾರ್ಗಿಲ್	29	0.01
2	ತುಮಕೂರು	ಕೊರಟಗೆರೆ	41	0.08
3	ಚಿಕ್ಕಬಳ್ಳಾಪುರ	ಗುಡಿಬಂಡೆ	36	0.07
ಒಟ್ಟು				0.16
ಒಟ್ಟು ಮೊತ್ತ				0.35

ಅನುಬಂಧ 31 (ಕಂಡಿಕೆ 3.18 (v))

ಮಂಜೂರಾತಿ ಇಲ್ಲದ ಹುದ್ದೆಗಳಿಗೆ ವೇತನ ಡ್ರಾ ಮಾಡಿರುವ ಕುರಿತು

ಕ್ರಮ ಸಂಖ್ಯೆ	ಜಿಲ್ಲೆ	ಸಂಸ್ಥೆಯ ಹೆಸರು	ಕಂಡಿಕೆ ಸಂಖ್ಯೆ	ಮೊತ್ತ (ರೂ.ಲಕ್ಷಗಳಲ್ಲಿ)
ನಗರಸಭೆ				
1	ಚಿತ್ರದುರ್ಗ	ಚಿತ್ರದುರ್ಗ	61	3.33
2	ಕಾರವಾರ	ದಾಂಡೇಲಿ	68	7.30
3		ಕಾರವಾರ	43	21.79
5	ಶಿವಮೊಗ್ಗ	ಶಿವಮೊಗ್ಗ	190	3.41
6	ಬಾಗಲಕೋಟೆ	ರಬಕವಿ ಬನಹಟ್ಟಿ	37	11.40
7		ಬಾಗಲಕೋಟೆ	43	24.21
ಒಟ್ಟು				71.44
ಪುರಸಭೆ				
1	ಗುಲ್ಬರ್ಗ	ಸೇಡಂ	21(4)	69.99
2	ಮಂಗಳೂರು	ಉಲ್ಲಾಳ	47(4)	1.60
3		ಮೂಡಬಿದ್ರೆ	36	1.20
4	ಕಾರವಾರ	ಭಟ್ಟಳ	45	7.28
5		ಕುಮಟಾ	45	0.18
ಒಟ್ಟು				80.25
ಪಟ್ಟಣ ಪಂಚಾಯತಿ				
1	ಕಾರವಾರ	ಯಲ್ಲಾಪುರ	45	9.22
2		ಮುಂಡಗೋಡ	41	15.40
3		ಹುಲಿಯಾಳ	42	16.97
4	ಬೆಳಗಾವಿ	ರಾಯಬಾಗ	33	1.39
ಒಟ್ಟು				42.98
ಒಟ್ಟು ಮೊತ್ತ				194.67

ಅನುಬಂಧ 32 (ಕಂಡಿಕೆ 3.18 (vi))

ಸಿಬ್ಬಂದಿಯ ವೇತನ ಭತ್ಯೆಯನ್ನು ಹೆಚ್ಚುವರಿಯಾಗಿ ಪಾವತಿಸಿರುವುದು

ಕ್ರಮ ಸಂಖ್ಯೆ	ಜಿಲ್ಲೆ	ಸಂಸ್ಥೆಯ ಹೆಸರು	ಕಂಡಿಕೆ ಸಂಖ್ಯೆ	ಮೊತ್ತ (ರೂ.ಲಕ್ಷಗಳಲ್ಲಿ)
ನಗರಸಭೆ				
1	ಚಿಕ್ಕಮಗಳೂರು	ಚಿಕ್ಕಮಗಳೂರು	15	0.20
2	ರಾಮನಗರ	ರಾಮನಗರ	63	0.40
3	ತುಮಕೂರು	ಶಿರಾ	43	0.09
4	ಚಿಕ್ಕಬಳ್ಳಾಪುರ	ಚಿಂತಾಮಣಿ	58	0.28
ಒಟ್ಟು				0.97
ಪುರಸಭೆ				
1	ಬೆಳಗಾವಿ	ಸವದತ್ತಿ ಯಲ್ಲಮ್ಮ	35	0.20
2	ಮಂಡ್ಯ	ಕೆ.ಆರ್.ಪೇಟೆ	65	0.04
3		ಮಳವಳ್ಳಿ	45	0.04
			50	0.07
4	ಗುಲ್ಬರ್ಗ	ಚಿತ್ತಾಪುರ	21(7)	0.23
5		ವಾಡಿ	19(3)	0.16
6	ತುಮಕೂರು	ಮಧುಗಿರಿ	29	0.37
ಒಟ್ಟು				1.11
ಪಟ್ಟಣ ಪಂಚಾಯತಿ				
1	ಮಂಡ್ಯ	ಪಾಂಡವಪುರ	57	0.14
			58	0.07
			59	0.04
			60	0.27
2	ಗದಗ	ನರೇಗಲ್	14	0.46
			15	0.06
			16	0.27
			18	0.03
3	ತುಮಕೂರು	ಕೊರಟಗೆರೆ	40	0.02
			40.2	0.49
			40.4	0.53
ಒಟ್ಟು				2.38
ಒಟ್ಟು ಮೊತ್ತ				4.46

ಅನುಬಂಧ 33 (ಕಂಡಿಕೆ 3.18 (viii))
ದಿನಗೂಲಿ ನೌಕರರನ್ನು ಮುಂದುವರಿಸುವುದು

ಕ್ರಮ ಸಂಖ್ಯೆ	ಜಿಲ್ಲೆ	ಸಂಸ್ಥೆಯ ಹೆಸರು	ಕಂಡಿಕೆ ಸಂಖ್ಯೆ	ಮೊತ್ತ (ರೂ.ಲಕ್ಷಗಳಲ್ಲಿ)
ನಗರಸಭೆ				
1	ಚಿತ್ರದುರ್ಗ	ಚಿತ್ರದುರ್ಗ	40	24.22
2	ಮಂಗಳೂರು	ಮುಲ್ಕಿ	33	2.30
3	ಗದಗ	ಗದಗ-ಬೆಟಗೇರಿ	48	3.85
4	ಕಾರವಾರ	ದಾಂಡೇಲಿ	49	4.59
5		ಕಾರವಾರ	52	2.89
6	ಚಿಕ್ಕಬಳ್ಳಾಪುರ	ಚಿಂತಾಮಣಿ	50	31.52
7	ಕಾರವಾರ	ಶಿಸಿ	37	27.66
ಒಟ್ಟು				97.03
ಪುರಸಭೆ				
1	ಉಡುಪಿ	ಕಾರ್ಕಳ	45	13.41
2	ಬೆಂಗಳೂರು	ಆನೇಕಲ್	48	0.48
3	ಗದಗ	ಗಜೇಂದ್ರಗಡ	38	18.02
			39	33.53
4	ಗದಗ	ರೋಣ	34	16.96
			35	18.54
5		ಲಕ್ಷ್ಮೀಶ್ವರ	44	18.48
6		ಮುಂಡರಗಿ	28	9.67
7		ನರಗುಂದ	35	38.42
			36	12.95
8	ಕಾರವಾರ	ಭಟ್ಟಳ	46	9.06
9	ತುಮಕೂರು	ಮಧುಗಿರಿ	30	16.97
10	ದಾವಣಗೆರೆ	ಹರಪ್ಪನಹಳ್ಳಿ	35	13.95
11	ಚಿಕ್ಕಬಳ್ಳಾಪುರ	ಬಾಗೇಪಲ್ಲಿ	27	6.52
12		ಶಿಡ್ಲಘಟ್ಟ	38	14.54
ಒಟ್ಟು				241.50
ಪಟ್ಟಣ ಪಂಚಾಯತಿ				
1	ಮಡಿಕೇರಿ	ವಿರಾಜಪೇಟೆ	42	8.52

2		ಸೋಮವಾರ ಪೇಟೆ	9	2.23
			6	2.92
3	ಉಡುಪಿ	ಸಾಲಿಗ್ರಾಮ	57	5.57
4	ಧಾರವಾಡ	ಕಲಘಟಗಿ	15	8.12
			16	1.22
5	ಮಂಗಳೂರು	ಬೆಳ್ತಂಗಡಿ	34	4.65
6	ಗದಗ	ನರೇಗಲ್	44	9.17
			45	10.30
7	ಕಾರವಾರ	ಹುಲ್ಲಾಪುರ	44	10.30
8		ಹೊನ್ನಾವರ	38	3.06
9		ಮುಂಡಗೋಡ	42	14.08
10		ಸಿದ್ದಾಪುರ	42	8.92
11		ಹುಲಿಯಾಳ	42	17.58
12	ದಾವಣಗೆರೆ	ಜಗಳೂರು	40	4.05
13	ಚಿಕ್ಕಬಳ್ಳಾಪುರ	ಗುಡಿಬಂಡೆ	35	8.81
ಒಟ್ಟು				119.50
ಒಟ್ಟು ಮೊತ್ತ				458.03

M
10/11

ಅನುಬಂಧ 34 (ಕಂಡಿಕೆ 3.18 (xiv))
ನಗರ ಸ್ಥಳೀಯ ಸಂಸ್ಥೆಗಳಲ್ಲಿ ಕಾರ್ಯನಿರ್ವಹಿಸುತ್ತಿರುವ ಸರ್ಕಾರದ ಅಧಿಕಾರಿ/ಸಿಬ್ಬಂದಿಗಳ ಪಿಂಚಣಿ ವಂತಿಕೆ
ಪಾವತಿಯಾಗದಿರುವುದು.

(ರೂ. ಲಕ್ಷಗಳಲ್ಲಿ)

ಕ್ರ. ಸಂ.	ಜಿಲ್ಲೆಯ ಹೆಸರು	ಸಂಸ್ಥೆ	ಸಂಸ್ಥೆಯ ಹೆಸರು	ಪಾವತಿಸಲು ಬಾಕಿ ಇರುವ ಪಿಂಚಣಿ ವಂತಿಕೆ ಮೊತ್ತ
1	2	3	4	5
1	ಬೆಂ.ಗ್ರಾ.ಜಿಲ್ಲೆ	ಪುರಸಭೆ	ಆನೇಕಲ್	19.37
			ದೇವನಹಳ್ಳಿ	20.45
			ಹೊಸಕೋಟೆ	45.42
			ನೆಲಮಂಗಲ	3.90
			ವಿಜಯಪುರ	28.13
			ಒಟ್ಟು ಮೊತ್ತ	117.27
2	ಬಾಗಲಕೋಟೆ	(ಎ) ನಗರಸಭೆ	ಬಾಗಲಕೋಟೆ	189.45
			ಇಲಕಲ್ಲ	110.34
			ಜಮಖಂಡಿ	157.51
			ರಬಕವಿ-ಬನಹಟ್ಟಿ	167.05
		(ಬಿ) ಪುರಸಭೆ	ಬದಾಮಿ	63.60
			ಗುಳೇದಗುಡ್ಡ	76.31
			ಮಹಾಲಿಂಗಪುರ	59.12
			ಮುಧೋಳ	79.06
			ತೇರದಾಳ	41.58
		(ಸಿ) ಪಟ್ಟಣ ಪಂಚಾಯತಿ	ಬೀಳಗಿ	26.50
			ಹುನಗುಂದ	27.81
			ಕೆರೂರ	24.71
			ಒಟ್ಟು ಮೊತ್ತ	1023.04
3	ಬೆಳಗಾವಿ.	(ಎ) ನಗರಸಭೆ	ಗೋಕಾಕ	42.68
			ನಿಪ್ಪಾಣಿ	52.04
		(ಬಿ) ಪುರಸಭೆ	ಅಥಣಿ	57.45
			ಬೈಲಹೊಂಗಲ	53.41
			ಚಿಕ್ಕೋಡಿ	40.03

			ಮೂಡಲಗಿ	26.32
			ರಾಮದುರ್ಗ	35.35
			ಸವದತ್ತಿ	32.61
			ಸಂಕೇಶ್ವರ	42.24
		(ಸಿ) ಪಟ್ಟಣ ಪಂಚಾಯತಿ	ಹುಕ್ಕೇರಿ	21.80
			ಖಾನಾಪೂರ	12.42
			ಕೊಣ್ಣೂರ	20.99
			ಕುಡಚಿ	22.33
			ರಾಯಬಾಗ	11.57
			ಸದಲಗಾ	9.95
		(ಡಿ) ಅಧಿಸೂಚಿತ ಪ್ರದೇಶ	ಗೋಕಾಕ ಫಾಲ್ಸ್	84.06
			ಒಟ್ಟು ಮೊತ್ತ	565.25
4	ಬೀದರ	(ಎ) ನಗರಸಭೆ	ಬೀದರ	28.17
		(ಬಿ) ಪುರಸಭೆ	ಹುಮನಾಬಾದ	45.73
			ಚಿಟ್ಟಗುಪ್ಪಾ	53.92
		(ಸಿ) ಪಟ್ಟಣ ಪಂಚಾಯತಿ	ಔರಾದ	13.90
			ಒಟ್ಟು ಮೊತ್ತ	141.72
5	ವಿಜಯಪುರ (ಬಿಜಾಪುರ)	ಪುರಸಭೆ	ಇಂಡಿ	11.04
			ಸಿಂದಗಿ	7.80
			ಮುದ್ದೇಬಿಹಾಳ	9.24
			ತಾಳಿಕೋಟಿ	79.35
			ಒಟ್ಟು ಸಂಸ್ಥೆಗಳು	107.43
6	ಚಿಕ್ಕಮಗಳೂರು	(ಎ) ನಗರಸಭೆ	ಚಿಕ್ಕಮಗಳೂರು	327.43
		(ಬಿ) ಪುರಸಭೆ	ಬೀರೂರು	64.90
			ಕಡೂರು	43.56
			ತರೀಕೆರೆ	87.99
		(ಸಿ) ಪಟ್ಟಣ ಪಂಚಾಯತಿ	ಕೊಪ್ಪ	15.93

			ಮೂಡಿಗರೆ	33.29
			ನರಸಿಂಹರಾಜಪುರ	12.80
			ಶೃಂಗೇರಿ	0.23
			ಜಿಲ್ಲಾ ಮೊತ್ತ	586.13
7	ಚಿಕ್ಕಬಳ್ಳಾಪುರ	ನಗರಸಭೆ	ಚಿಕ್ಕಬಳ್ಳಾಪುರ	97.16
			ಚಿಂತಾಮಣಿ	147.04
		ಪುರಸಭೆ	ಬಾಗೇಪಲ್ಲಿ	94.51
			ಗೌರಿಬಿದನೂರು	63.02
			ಶಿಡ್ಲಘಟ್ಟ	68.47
		ಪಟ್ಟಣ ಪಂಚಾಯತಿ	ಗುಡಿಬಂಡೆ	21.13
			ಜಿಲ್ಲಾ ಮೊತ್ತ	491.33
8	ಚಿತ್ರದುರ್ಗ	(ಎ) ನಗರ ಸಭೆ	ಚಿತ್ರದುರ್ಗ	213.37
		(ಬಿ) ಪುರಸಭೆ	ಚಳ್ಳಕೆರೆ	15.38
			ಹಿರಿಯೂರು	38.90
			ಹೊಸದುರ್ಗ	48.17
		(ಸಿ) ಪಟ್ಟಣ ಪಂಚಾಯತಿ	ಹೊಳಲ್ಕೆರೆ	
			ಮೊಳಕಾಲ್ಮೂರು	25.17
			ಜಿಲ್ಲಾ ಮೊತ್ತ	340.99
9	ದಾವಣಗೆರೆ	(ಎ) ನಗರಸಭೆ	ಹರಿಹರ	50.98
		(ಬಿ) ಪುರಸಭೆ	ಹರಪನಹಳ್ಳಿ	32.88
		(ಸಿ) ಪಟ್ಟಣ ಪಂಚಾಯತಿ	ಜಗಳೂರು	10.41
			ಹೊನ್ನಾಳಿ	13.32
			ಚನ್ನಗಿರಿ	17.82
			ಜಿಲ್ಲಾ ಮೊತ್ತ	125.41
10	ಧಾರವಾಡ	(ಬಿ)ಪುರಸಭೆ02	ಅಣ್ಣೇಗೇರಿ ಪುರಸಭೆ- Annigeri	649732
			ನವಲಗುಂದ ಪುರಸಭೆ- Navalagund	300425

		(ಸಿ)ಪಟ್ಟಣ ಪಂಚಾಯತಿ03	ಅಳ್ನಾವರ ಪಟ್ಟಣ ಪಂಚಾಯತ- Alnavar	425337
			ಕುಂದಗೋಳ ಪಟ್ಟಣಪಂಚಾಯತ- Kundagol	267920
			ಕಲಘಟಗಿ- ಪಟ್ಟಣ ಪಂಚಾಯತ- Kalaghatagi	71625
			ಒಟ್ಟು ಮೊತ್ತ	1715039
			ಒಟ್ಟು (ರೂ.ಲಕ್ಷಗಳಲ್ಲಿ)	17.15
11	ಗದಗ	ನಗರಸಭೆ	ಗದಗ-ಬೆಟಗೇರಿ	22700796
		ಪುರಸಭೆಗಳು	ಗಜೇಂದ್ರಗಡ	5296774
			ಲಕ್ಷ್ಮೇಶ್ವರ	8921500
			ಮುಂಡರಗಿ	1825819
			ನರಗುಂದ	7117163
			ರೋಣ	4047860
		ಪಟ್ಟಣ ಪಂಚಾಯತಿ	ಮುಳಗುಂದ	1987104
			ನರೇಗಲ್	1487757
			ಒಟ್ಟು ಮೊತ್ತ	53384773
			ಒಟ್ಟು (ರೂ.ಲಕ್ಷಗಳಲ್ಲಿ)	533.85
12	ಕಲ್ಬುರ್ಗಿ (ಗುಲ್ಬರ್ಗ)	(ಎ) ನಗರಸಭೆ	ಶಹಾಬಾದ	38.491
		(ಬಿ) ಪುರಸಭೆ	ಆಳಂದ	31.504
			ಚಿತ್ತಾಪೂರ	15.167
			ಸೇಡಂ	16.36
			ವಾಡಿ	21.283
		(ಸಿ) ಪಟ್ಟಣ ಪಂಚಾಯತಿ	ಅಫಜಲಪೂರ	11.324
			ಚಿಂಚೋಳಿ	5.751
			ಜೆವರ್ಗಿ	6.847

		(ಡಿ) ಅಧಿಸೂಚಿತ ಪ್ರದೇಶ	ಶಹಾಬಾದ	0.494
			ಜಿಲ್ಲಾ ಮೊತ್ತ	147.22
13	ಹಾವೇರಿ	(ಎ) ನಗರಸಭೆ	ರಾಣೇಬೆನ್ನೂರ	51.37
		(ಬಿ) ಪುರಸಭೆ	ಬ್ಯಾಡಗಿ	15.34
			ಹಾನಗಲ್	20.05
			ಸವಣೂರ	21.7
			ಶಿಗ್ಗಾವ	20.97
			ಜಿಲ್ಲಾ ಮೊತ್ತ	129.43
14	ಕಾರವಾರ	(ಎ)ನಗರಸಭೆಗಳು	ಕಾರವಾರ	49.22
			ದಾಂಡೇಲಿ	67.91
		(ಬಿ)ಪುರಸಭೆಗಳು	ಕುಮಟಾ	36.11
			ಭಟ್ಟಳ	26.26
		ಪಟ್ಟಣ ಪಂಚಾಯತಿ	ಅಂಕೋಲಾ	20.18
			ಹಳಿಯಾಳ	24.55
			ಹೊನ್ನಾವರ	22.72
			ಮುಂಡಗೋಡ	34.24
			ಸಿದ್ದಾಪುರ	11.74
			ಯಲ್ಲಾಪುರ	27.57
			ಜಿಲ್ಲಾ ಸಂಸ್ಥೆಗಳು	320.51
15	ಕೋಲಾರ	(ಎ)ನಗರಸಭೆಗಳು	ಕೆಜಿಎಫ್	28.58
			ಜಿಲ್ಲಾ ಮೊತ್ತ	28.58
16	ಕೊಪ್ಪಳ	ನಗರಸಭೆ	ಕೊಪ್ಪಳ	11.6
		ಪುರಸಭೆ	ಕುಷ್ಟಗಿ	9.01
		ಪಟ್ಟಣ ಪಂಚಾಯತಿ	ಯಲಬುರ್ಗಾ	1.11
			ಜಿಲ್ಲಾ ಮೊತ್ತ	21.72

17	ಮಡಿಕೇರಿ	(ಎ) ನಗರಸಭೆ	ಮಡಿಕೇರಿ	88.37
		(ಸಿ) ಪಟ್ಟಣ ಪಂಚಾಯತಿ	ಕುಶಾಲನಗರ	21.01
			ಸೋಮವಾರಪೇಟೆ	13.2
			ವಿರಾಜಪೇಟೆ	27.39
			ಒಟ್ಟು ಮೊತ್ತ	149.97
18	ಮಂಡ್ಯ	ನಗರಸಭೆ	ಮಂಡ್ಯ	111.04
		(ಬಿ) ಪುರಸಭೆ	ಕೆ.ಆರ್.ಪೇಟೆ	52.90
			ಮದ್ದೂರು	82.51
			ಮಳವಳ್ಳಿ	70.09
			ಶ್ರೀರಂಗಪಟ್ಟಣ	35.94
		(ಸಿ) ಪಟ್ಟಣ ಪಂಚಾಯತಿ	ನಾಗಮಂಗಲ	28.02
			ಪಾಂಡವಪುರ	33.45
			ಒಟ್ಟು	413.95
19	ದ.ಕ.ಜಿಲ್ಲೆ (ಮಂಗಳೂರು)	(ಬಿ) ಪುರಸಭೆ	ಬಂಟ್ವಾಳ	2.41
			ಮೂಡಬಿದಿರೆ	8.85
			ಪುತ್ತೂರು	18.38
			ಉಳ್ಳಾಲ	0.67
		(ಸಿ) ಪಟ್ಟಣ ಪಂಚಾಯತಿ	ಬೆಳ್ತಂಗಡಿ	2.24
			ಮುಳ್ಳಿ	8.17
			ಸುಳ್ಳೆ	1.95
			ಒಟ್ಟು ಮೊತ್ತ	42.67
20	ಮೈಸೂರು	(ಬಿ) ಪುರಸಭೆ	ಕೆ.ಆರ್.ನಗರ	6997804
			ಹುಣಸೂರು	1303425
			ನಂಜನಗೂಡು	1238761
			ಬನ್ನೂರು	4738463
		(ಸಿ) ಪಟ್ಟಣ ಪಂಚಾಯತಿ	ಟಿ.ನರಸೀಪುರ	2914975
			ಹೆಚ್.ಡಿ.ಕೋಟೆ	1939197

			ಪಿರಿಯಪಟ್ಟಣ	2602360
			ಸರಗೂರು	1270089
			ಜಿಲ್ಲಾ ಮೊತ್ತ	2300507
			ಜಿಲ್ಲಾ ಮೊತ್ತ	2300507
21	ರಾಯಚೂರು	(ಬಿ) ಪುರಸಭೆ	ಮಾನವಿ	39.72
			ಲಿಂಗಸೂಗೂರು	19.58
		(ಸಿ) ಪಟ್ಟಣ ಪಂಚಾಯತಿ	ಮುದಗಲ್	13.68
			ಜಿಲ್ಲಾ ಮೊತ್ತ	72.98
22	ರಾಮನಗರ	(ಬಿ) ಪುರಸಭೆ	ಕನಕಪುರ	16.52
			ಜಿಲ್ಲಾ ಮೊತ್ತ	16.52
23	ಶಿವಮೊಗ್ಗ	ಎ) ನಗರ ಸಭೆ	ಭದ್ರಾವತಿ	58.64
			ಸಾಗರ	28.77
			ಶಿವಮೊಗ್ಗ	178.69
		ಬಿ) ಪುರಸಭೆ	ಶಿಕಾರಿಪುರ	29.95
		(ಸಿ) ಪಟ್ಟಣ ಪಂಚಾಯತಿ	ಹೊಸನಗರ	4.87
			ಶಿರಾಳಕೊಪ್ಪ	7.71
			ಕಾರ್ಗಲ್ ಜೋಗ್	4.26
			ಸೊರಬ	4.99
			ತೀರ್ಥಹಳ್ಳಿ	7.73
			ಜಿಲ್ಲಾ ಮೊತ್ತ	325.61
24	ತುಮಕೂರು	ನಗರಸಭೆ	ಶಿರಾ	71.04
			ತಿಪಟೂರು	67.08
			ತುಮಕೂರು	61.61
		ಪುರಸಭೆ	ಚಿ.ನಾ.ಹಳ್ಳಿ	21.71
			ಕುಣಿಗಲ್	17.51
			ಮಧುಗಿರಿ	31.24
			ಪಾವಗಡ	31.47

		ಪಟ್ಟಣ ಪಂಚಾಯತಿ	ಗುಬ್ಬಿ	18.06
			ಕೋರಟಗೆರೆ	18.64
			ತುರುವೇಕೆರೆ	26.96
			ಒಟ್ಟು ಮೊತ್ತ	365.32
25	ಉಡುಪಿ	(ಎ) ನಗರ ಸಭೆ	ಉಡುಪಿ	7710282
		(ಬಿ) ಪುರಸಭೆ	ಕಾರ್ಕಳ	2433112
			ಕುಂದಾಪುರ	1397387
		(ಸಿ) ಪಟ್ಟಣ ಪಂಚಾಯತ್	ಸಾಲಿಗ್ರಾಮ	309759
			ಒಟ್ಟು ಮೊತ್ತ	11850540
			ಒಟ್ಟು (ರೂ. ಲಕ್ಷಗಳಲ್ಲಿ)	118.51
26	ಯಾದಗಿರಿ	(ಎ) ನಗರಸಭೆ	ಯಾದಗಿರಿ	8681171
		(ಬಿ) ಪುರಸಭೆ	ಶಹಾಪುರ	3967034
			ಸುರಪುರ	4539639
		(ಸಿ) ಪಟ್ಟಣ ಪಂಚಾಯತಿ	ಗುರುಮಿಠಕಲ್	2693195
			ಒಟ್ಟು ಮೊತ್ತ	19881039
			ಒಟ್ಟು (ರೂ. ಲಕ್ಷಗಳಲ್ಲಿ)	198.81
ನಗರ ಸ್ಥಳೀಯ ಸಂಸ್ಥೆಗಳ ಒಟ್ಟು ಮೊತ್ತ				6631.41

Handwritten signature

ಅನುಬಂಧ-35 (ಕಂಡಿಕೆ ಸಂಖ್ಯೆ 6.4)

2012-13ನೇ ಸಾಲಿನ ಬೃಹತ್ ಬೆಂಗಳೂರು ಮಹಾನಗರ ಪಾಲಿಕೆಯ ಆಯವ್ಯಯ ಅಂದಾಜು ಮತ್ತು ವಾಸ್ತವಿಕ ಲೆಕ್ಕಗಳಿಗೂ ಇರುವ ವ್ಯತ್ಯಾಸ ತೋರಿಸುವ ತ:ಖ್ತೆ

(ರ. ಲಕ್ಷಗಳಲ್ಲಿ)

ಕ್ರ.ಸಂ.	ಲೆಕ್ಕ ಶೀರ್ಷಿಕೆ	ಆಯವ್ಯಯದ ಅಂದಾಜು	ವಾಸ್ತವಿಕ ಲೆಕ್ಕಗಳು	ವ್ಯತ್ಯಾಸ
ಆದಾಯಗಳು				
1	ಸಾಮಾನ್ಯ ಆಡಳಿತ	546	385	161
2	ಹಣಕಾಸು ಮತ್ತು ಲೆಕ್ಕಪತ್ರಗಳು	171648	136281	35367
4	ಆಸ್ತಿಗಳು ಮತ್ತು ಸ್ವತ್ತಿನ ನಿರ್ವಹಣೆ	7	1	6
5	ಅಂಕಿ ಅಂಶಗಳ ಶಾಖೆ/	207	40	167
6	ಕಂದಾಯ	360186	212015	148171
7	ಮಾರುಕಟ್ಟೆಗಳು	6818	1663	5155
8	ಜಾಹಿರಾತು	13085	1318	11767
10	ನಗರ ವ್ಯಾಪ್ತಿ ಆರೋಗ್ಯ ಮತ್ತು ಪರಿಸರ ನಿರ್ವಹಣೆ	73	0	73
11	ಆರೋಗ್ಯ ಸಾಮಾನ್ಯ	10556	711	9845
12	ಆರೋಗ್ಯ ವೈದ್ಯಕೀಯ	403	185	218
13	ನಗರ ಯೋಜನೆ ಶಾಖೆ	43060	12693	30367
14	ಘನತ್ಯಾಜ್ಯ ವಸ್ತುಗಳ ನಿರ್ವಹಣೆ	5194	5132	62
15	ಸಾರ್ವಜನಿಕ ಕಾಮಗಾರಿಗಳು (ವಲಯವಾರು)	85238	21948	63290
17	ಯೋಜನಾ ಕಾಮಗಾರಿ	160102	7902	152200
19	ಕೊಳಚೆ ಚರಂಡಿ ಕಾಮಗಾರಿಗಳು	8703	53	8650
21	ಕಲ್ಯಾಣ	4638	433	4205
22	ಕಾಮಗಾರಿ ಬಂಡವಾಳ ಹೂಡಿಕೆ	100003	65000	35003
ಒಟ್ಟು		970467	465760	504707
ವೆಚ್ಚಗಳು				
1	ಕಾಮಗಾರಿ ಯೋಜನೆ	112007	119144	-7137
2	ಆರೋಗ್ಯ ಸಾರ್ವಜನಿಕ ವಲಯ	31051	31793	-742
ಒಟ್ಟು		143058	150937	-7879

Handwritten signature/initials

ಅನುಬಂಧ-36 (ಕಂಡಿಕೆ ಸಂಖ್ಯೆ 6.11)

2012-13ನೇ ಸಾಲಿನ ಲೆಕ್ಕಪರಿಶೋಧನಾ ವರದಿಯಲ್ಲಿ ವಿವರಿಸಿರುವಂತೆ ಬೃಹತ್ ಬೆಂಗಳೂರು ಮಹಾನಗರ ಪಾಲಿಕೆಯಲ್ಲಿ ಆಸ್ತಿ ತೆರಿಗೆ / ಜಾಹಿರಾತು ತೆರಿಗೆ / ನೋಂದಣಿ ಪೂರ್ವ ಅವಧಿಗೆ ತೆರಿಗೆ / ಇತ್ಯಾದಿಗಳ ಬೇಡಿಕೆ ವಸೂಲಾತಿಯಲ್ಲಿನ ಆಕ್ಷೇಪಣೆ ಮತ್ತು ವಸೂಲಾತಿಗಳ ಪ್ರಕರಣಗಳು

ಕ್ರ. ಸಂ.	ಲೆಕ್ಕಪರಿಶೋಧನಾ ವರದಿಯ ಕಂಡಿಕೆ ಸಂಖ್ಯೆ	ಪ್ರಕರಣದ ವಿವರ	ಮೊತ್ತ	
			ಆಕ್ಷೇಪಣೆ	ವಸೂಲಾತಿ
1	3	4	5	6
1	107 ಪುಟ ಸಂಖ್ಯೆ:112	ಆಸ್ತಿ ತೆರಿಗೆ ತಪ್ಪು ಲೆಕ್ಕಾಚಾರದಿಂದ ಕಡಿಮೆ ತೆರಿಗೆ ನಿರ್ದರಣೆ ಆಗಿರುವುದು	-	57255
2	109 ಪುಟ ಸಂಖ್ಯೆ:113	ಖಾತಾ ನೋಂದಣಿ ಸಂದರ್ಭದಲ್ಲಿ ನೋಂದಣಿ ಪೂರ್ವ ಅವಧಿಗೆ ತೆರಿಗೆ ವಸೂಲಾತಿ ಮಾಡದಿರುವುದು	-	3584133
3	110 ಪುಟ ಸಂಖ್ಯೆ:113	ವಿಶೇಷ ಸೂಚನಾ ಪತ್ರದಲ್ಲಿ ನಿಗದಿ ಪಡಿಸಿರುವಂತೆ ಕಂದಾಯ ವಸೂಲಿಸದಿರುವ ಬಗ್ಗೆ	-	17600697
4	101 ಪುಟ ಸಂಖ್ಯೆ:305	ಪಾಲಿಕೆ ವ್ಯಾಪ್ತಿಯಲ್ಲಿ ಬರುವ ಮೊಬೈಲ್ ಟವರ್‌ಗಳಿಗೆ ತೆರಿಗೆ ನಿಗದಿಪಡಿಸದಿರುವುದು ಹಾಗೂ ವಸೂಲಿಸದಿರುವುದು	-	29381080
5	103 ಪುಟ ಸಂಖ್ಯೆ:307	ಆಸ್ತಿ ತೆರಿಗೆಯಿಂದ ವಿನಾಯಿತಿ ಪಡೆಯದೇ ಇರುವ ಹಾಗೂ ಆಸ್ತಿ ತೆರಿಗೆ ವಿನಾಯಿತಿ ಪಡೆದ ಆಸ್ತಿಗಳಿಂದ ಸೇವಾ ಶುಲ್ಕ ಪಡೆಯದೇ ಇರುವುದು	-	14778904
6	104 ಪುಟ ಸಂಖ್ಯೆ:308	ಆಸ್ತಿ ತೆರಿಗೆಯಿಂದ ವಿನಾಯಿತಿ ಪಡೆಯದೇ ಇರುವ ಹಾಗೂ ಆಸ್ತಿ ತೆರಿಗೆ ವಿನಾಯಿತಿ ಪಡೆದ ಆಸ್ತಿಗಳಿಂದ ಸೇವಾ ಶುಲ್ಕ ಪಡೆಯದೇ ಇರುವುದು	-	7852200
7	105 ಪುಟ ಸಂಖ್ಯೆ:311	ಕಟ್ಟಡದ ವಿಸ್ತೀರ್ಣಾನುಸಾರ ಕಂದಾಯ ನಿಗದಿಗೊಳಿಸದೆ ಆಸ್ತಿ ತೆರಿಗೆ ಕಡಿಮೆ ಲೆಕ್ಕಾಚಾರ ಮಾಡಿರುವುದು	-	36283017
8	106 ಪುಟ ಸಂಖ್ಯೆ:312	ಆಸ್ತಿ ತೆರಿಗೆಯನ್ನು ಕ್ರಯ ಪತ್ರದ ದಿನಾಂಕದಿಂದ/ನೋಂದಣಿ ದಿನಾಂಕದಿಂದ ಕಡಿಮೆ ತೆರಿಗೆ ವಸೂಲಿಸಿರುವ ಬಗ್ಗೆ	-	1281720
9	108 ಪುಟ ಸಂಖ್ಯೆ:312	ವಿಳಂಬ ತೆರಿಗೆ ಪಾವತಿಗೆ ಸಂಬಂಧಿಸಿದಂತೆ ಕಡಿಮೆ ಬಡ್ಡಿ ವಿಧಿಸಿರುವುದು	-	3043929
10	111 ಪುಟ ಸಂಖ್ಯೆ:314	ಕಂದಾಯ ಮೊಬಲಗುಗಳನ್ನು ಸಂದಾಯಿಸಿರುವ ವಿವರಗಳನ್ನು ನೀಡದಿರುವ ಬಗ್ಗೆ	-	2165682

11	112 ಪುಟ ಸಂಖ್ಯೆ:315	ಮಂಜೂರಾತಿ ನಕ್ಷೆ ಮತ್ತು ಸ್ವಾಧೀನಾನುಭವ ಪತ್ರ ಪಡೆಯದೆ ವಾಣಿಜ್ಯ ಕಟ್ಟಡಕ್ಕೆ ಖಾತಾ ವಿಭಜನೆ ಮಾಡದೇ ಆಸ್ತಿ ತೆರಿಗೆ ವಸೂಲಿಸಿರುವುದು.	2196595	-
12	113 ಪುಟ ಸಂಖ್ಯೆ:316	ಬಾಕಿ ಕಂದಾಯ ವಸೂಲಿಸದೇ ವಾಣಿಜ್ಯ ಕಟ್ಟಡಕ್ಕೆ ಖಾತಾ ವಿಭಜಿಸಿ ಉಪ ಸಂಖ್ಯೆಗಳನ್ನು ನೀಡಿರುವುದು	-	97392410
13	114 ಪುಟ ಸಂಖ್ಯೆ:317	ಪಾಲಿಕೆ ವ್ಯಾಪ್ತಿಯಲ್ಲಿ ನಿರ್ಮಿಸಿದ ಅನಧೀಕೃತ ನಿರ್ಮಾಣ/ಹೆಚ್ಚುವರಿ ನಿರ್ಮಾಣದ ಕಟ್ಟಡಗಳಿಗೆ ದಂಡ ತೆರಿಗೆ ವಿಧಿಸದೇ ಇರುವುದು	-	927628
14	115 ಪುಟ ಸಂಖ್ಯೆ:318	ಪರೀಷ್ಕರಿಸಿದ ದರದಲ್ಲಿ ಆಸ್ತಿ ತೆರಿಗೆ ಬಾಕಿ ವಸೂಲಿ ಮಾಡದಿರುವ ಬಗ್ಗೆ	-	1372898
15	116 ಪುಟ ಸಂಖ್ಯೆ:318	ಬಾಡಿಗೆಗೆ ನೀಡಲಾದ ಫ್ಲಾಟ್‌ಗಳಿಗೆ ಸ್ವಂತ ವಾಸದ ದರದಲ್ಲಿ ತೆರಿಗೆ ನಿರ್ಧರಿಸಿರುವುದು	-	8867384
16	126 ಪುಟ ಸಂಖ್ಯೆ:324	ಬಾಕಿ ತೆರಿಗೆ ಮತ್ತು ಸುಧಾರಣಾ ವೆಚ್ಚ ವಸೂಲಿ ಮಾಡದೆ ಖಾತಾ ನೋಂದಣಿ ಮಾಡಿರುವುದು	475070	0
17	13 ಪುಟ ಸಂಖ್ಯೆ:436	ನಿಗದಿತ ಅವಧಿಯೊಳಗೆ ವಸೂಲಿ ಮಾಡದಿರುವ ಜಾಹಿರಾತು ಶುಲ್ಕ	16660080	-
18	19 ಪುಟ ಸಂಖ್ಯೆ:439	ಜಾಹಿರಾತು ತೆರಿಗೆ ಬೇಡಿಕೆ ವಸೂಲಿ ಮತ್ತು ಬಾಕಿ ಪಟ್ಟಿ ರಿಜಿಸ್ಟ್ರಾರ್‌ನ್ನು ಹಾಜರು ಪಡಿಸದಿರುವುದು	9955035	-
19	31 ಎ ಪುಟ ಸಂಖ್ಯೆ:444	2012-13 ನೇ ಸಾಲಿನ ಜಾಹಿರಾತು ತೆರಿಗೆ ಬಾಕಿ ವಸೂಲಿಸದಿರುವುದು	13981659	-
20	31 ಬಿ ಪುಟ ಸಂಖ್ಯೆ:444	2012-13 ನೇ ಸಾಲಿನ ಜಾಹಿರಾತು ತೆರಿಗೆ ಬಾಕಿ ವಸೂಲಿಸದಿರುವುದು	-	979016
21	31 ಸಿ ಪುಟ ಸಂಖ್ಯೆ:446	ಜಾಹಿರಾತು ತೆರಿಗೆಯ ಬೇಡಿಕೆ ವಸೂಲಿ ಬಾಕಿ ವಸೂಲಾತಿ ಬಗ್ಗೆ	2692684	-
22	31 ಡಿ ಪುಟ ಸಂಖ್ಯೆ:446	ಜಾಹಿರಾತು ತೆರಿಗೆಯ ಬೇಡಿಕೆ ವಸೂಲಿ ಬಾಕಿ ವಸೂಲಾತಿ ಬಗ್ಗೆ	-	1527108
23	88 ಪುಟ ಸಂಖ್ಯೆ:489	ಆಸ್ತಿ ತೆರಿಗೆ ಸಂಗ್ರಹ ಬೇಡಿಕೆ, ವಸೂಲಿ ಮತ್ತು ಬಾಕಿ ಬಗ್ಗೆ	-	21117504
ಒಟ್ಟು			45961123	248212565
ಒಟ್ಟು ಮೊತ್ತ			294173688	

19/11

ಅನುಬಂಧ-37 (ಕಂಡಿಕೆ ಸಂಖ್ಯೆ 6.14)

2012-13ನೇ ಸಾಲಿನ ಲೆಕ್ಕಪರಿಶೋಧನಾ ವರದಿಯಲ್ಲಿ ವಿವರಿಸಿರುವಂತೆ ಬೃಹತ್ ಬೆಂಗಳೂರು ಮಹಾನಗರ ಪಾಲಿಕೆಯಲ್ಲಿ ಕಟ್ಟಡ ಪರವಾನಗಿ ಶುಲ್ಕ / ನೆಲ ಬಾಡಿಗೆ ಶುಲ್ಕ / ನಕ್ಷೆ ಪ್ರತಿಗಳ ಶುಲ್ಕ / ವಾಣಿಜ್ಯ ಶುಲ್ಕ / ರಸ್ತೆ ಅಗೆತದ ಶುಲ್ಕ / ಉತ್ತಮತೆ ಶುಲ್ಕ / ಪರಿಶೀಲನಾ ಶುಲ್ಕ / ಆಬಿವೃದ್ಧಿ ಶುಲ್ಕ / ಮುದ್ರಾಂಕ ಶುಲ್ಕ / ದಂಡ ಶುಲ್ಕ / ಸೇವಾ ಶುಲ್ಕ / ಸ್ವಾಧೀನಾನುಭವ ಪ್ರಮಾಣ ಪತ್ರದ ಶುಲ್ಕಗಳನ್ನು ವಸೂಲಿ ಮಾಡದೇ ಇರುವುದಕ್ಕೆ ಸಂಬಂಧಿಸಿದಂತೆ ಆಕ್ಷೇಪಣೆ / ವಸೂಲಾತಿಗಳ ಪ್ರಕರಣಗಳು

ಕ್ರ. ಸಂ.	ಲೆಕ್ಕಪರಿಶೋಧನಾ ವರದಿಯ ಕಂಡಿಕೆ ಸಂಖ್ಯೆ	ಪ್ರಕರಣದ ವಿವರ	ಮೊತ್ತ (ರೂ.ಗಳಲ್ಲಿ)	
			ಆಕ್ಷೇಪಣೆ	ವಸೂಲಾತಿ
1	2	3	4	5
1	ಕಂಡಿಕೆ47 (ಎ) ಪುಟ ಸಂಖ್ಯೆ:255	ಕಡಿಮೆ ದರದಲ್ಲಿ ಕಟ್ಟಡ ಪರವಾನಗಿ ಶುಲ್ಕಗಳನ್ನು ಲೆಕ್ಕಾಚಾರ ಮಾಡಿರುವುದು	1216348	1382355
2	ಕಂಡಿಕೆ47 (2) ಪುಟ ಸಂಖ್ಯೆ:256	ಕಡಿಮೆ ದರದಲ್ಲಿ ಕಟ್ಟಡ ಪರವಾನಗಿ ಶುಲ್ಕಗಳನ್ನು ಲೆಕ್ಕಾಚಾರ ಮಾಡಿರುವುದು	0	13249
3	47 (3) ಪುಟ ಸಂಖ್ಯೆ:257	ಕಡಿಮೆ ದರದಲ್ಲಿ ಕಟ್ಟಡ ಪರವಾನಗಿ ಶುಲ್ಕಗಳನ್ನು ಲೆಕ್ಕಾಚಾರ ಮಾಡಿರುವುದು	0	30432
4	47(4) ಪುಟ ಸಂಖ್ಯೆ:257	ಕಡಿಮೆ ದರದಲ್ಲಿ ಕಟ್ಟಡ ಪರವಾನಗಿ ಶುಲ್ಕಗಳನ್ನು ಲೆಕ್ಕಾಚಾರ ಮಾಡಿರುವುದು	0	86991
5	47(5) ಪುಟ ಸಂಖ್ಯೆ:257	ಕಡಿಮೆ ದರದಲ್ಲಿ ಕಟ್ಟಡ ಪರವಾನಗಿ ಶುಲ್ಕಗಳನ್ನು ಲೆಕ್ಕಾಚಾರ ಮಾಡಿರುವುದು	0	51383
6	47 (ಬಿ 1) ಪುಟ ಸಂಖ್ಯೆ:258	ಕಡಿಮೆ ದರದಲ್ಲಿ ಕಟ್ಟಡ ಪರವಾನಗಿ ಶುಲ್ಕಗಳನ್ನು ಲೆಕ್ಕಾಚಾರ ಮಾಡಿರುವುದು	0	4158
7	47(2) ಪುಟ ಸಂಖ್ಯೆ:258	ಕಡಿಮೆ ದರದಲ್ಲಿ ಕಟ್ಟಡ ಪರವಾನಗಿ ಶುಲ್ಕಗಳನ್ನು ಲೆಕ್ಕಾಚಾರ ಮಾಡಿರುವುದು	0	32405
8	47 (ಸಿ 1) ಪುಟ ಸಂಖ್ಯೆ:259	ಕಡಿಮೆ ದರದಲ್ಲಿ ಕಟ್ಟಡ ಪರವಾನಗಿ ಶುಲ್ಕಗಳನ್ನು ಲೆಕ್ಕಾಚಾರ ಮಾಡಿರುವುದು	0	2656
9	47 ಸಿ ಪುಟ ಸಂಖ್ಯೆ:259	ಕಡಿಮೆ ದರದಲ್ಲಿ ಕಟ್ಟಡ ಪರವಾನಗಿ ಶುಲ್ಕಗಳನ್ನು ಲೆಕ್ಕಾಚಾರ ಮಾಡಿರುವುದು	3229064	0
10	47 ಡಿ ಪುಟ ಸಂಖ್ಯೆ:259	ನಕ್ಷೆ ಮಂಜೂರಾತಿಗೆ ಸಂಬಂಧಿಸಿದಂತೆ ಸ್ವಾಧೀನಾನುಭವ ಪ್ರಮಾಣ ಪತ್ರ ನೀಡಿರುವ ಬಗ್ಗೆ	3229064	0
11	47(ಇ 1) ಪುಟ ಸಂಖ್ಯೆ:261	ಕಡಿಮೆ ದರದಲ್ಲಿ ಕಟ್ಟಡ ಪರವಾನಗಿ ಶುಲ್ಕಗಳನ್ನು ಲೆಕ್ಕಾಚಾರ ಮಾಡಿರುವುದು	13169825	0
12	47(ಇ 2) ಪುಟ ಸಂಖ್ಯೆ:262	ಕಡಿಮೆ ದರದಲ್ಲಿ ಕಟ್ಟಡ ಪರವಾನಗಿ ಶುಲ್ಕಗಳನ್ನು ಲೆಕ್ಕಾಚಾರ ಮಾಡಿರುವುದು	0	20370
13	48 ಪುಟ ಸಂಖ್ಯೆ:263	ನೆಲ ಬಾಡಿಗೆಯನ್ನು ಕಡಿಮೆ ಲೆಕ್ಕಾಚಾರ ಮಾಡಿರುವುದು	0	64200
14	49 ಪುಟ ಸಂಖ್ಯೆ:263	ಲೆಕ್ಕಾಚಾರ ಮಾಡಲಾದ ಶುಲ್ಕದ ಮೊತ್ತಕ್ಕಿಂತ ಕಡಿಮೆ ಮೊತ್ತ ವಸೂಲಾತಿ ಮಾಡಿರುವುದು	0	34800
15	50 ಪುಟ ಸಂಖ್ಯೆ:263	ನಕ್ಷೆ ಪ್ರತಿಗಳ ಮೊತ್ತವನ್ನು ಕಡಿಮೆ ವಸೂಲಾತಿ ಮಾಡಿರುವುದು	0	17800
16	51 (ಎ) ಪುಟ ಸಂಖ್ಯೆ:264	ಕಡಿಮೆ ಅಳತೆ ಪರಿಗಣಿಸಿ ಶುಲ್ಕಗಳನ್ನು ಲೆಕ್ಕಾಚಾರ ಮಾಡಿರುವುದು	0	305607
17	51 (ಬಿ) ಪುಟ ಸಂಖ್ಯೆ:264	ಕಡಿಮೆ ಅಳತೆ ಪರಿಗಣಿಸಿ ಶುಲ್ಕಗಳನ್ನು ಲೆಕ್ಕಾಚಾರ ಮಾಡಿರುವುದು	0	540423
18	51 (ಬಿ 2) ಪುಟ ಸಂಖ್ಯೆ:265	ನಕ್ಷೆ ಪ್ರತಿಗಳ ಮೊತ್ತವನ್ನು ಕಡಿಮೆ ವಸೂಲಿ ಮಾಡಿರುವುದು	0	103000

19	52 ಪುಟ ಸಂಖ್ಯೆ:266	ಕಡಿಮೆ ಅಳತೆ ಪರಿಗಣಿಸಿ ಶುಲ್ಕಗಳನ್ನು ಲೆಕ್ಕಾಚಾರ ಮಾಡಿ ವಸೂಲಿಸಿರುವುದು	0	542046
20	53 ಪುಟ ಸಂಖ್ಯೆ:267	ಹಾಸ್ಟೆಲ್ ಕಟ್ಟಡಕ್ಕೆ ವಸತಿ ದರದಲ್ಲಿ ಶುಲ್ಕ ವಿಧಿಸಿರುವುದು	0	1210884
21	55 ಪುಟ ಸಂಖ್ಯೆ:269	ನಕ್ಷೆ ಮಂಜೂರಾತಿ ಸಂದರ್ಭದಲ್ಲಿ ರಸ್ತೆ ಅಗತದ ಶುಲ್ಕವನ್ನು ವಸೂಲಾತಿ ಮಾಡದೇ ಇರುವುದು	0	254914
22	56 ಪುಟ ಸಂಖ್ಯೆ:270	ಐ.ಟಿ/ಬಿ.ಟಿ ಕಟ್ಟಡಗಳಿಗೆ ಕಡಿಮೆ ದರದಲ್ಲಿ ಪರವಾನಗಿ ಶುಲ್ಕ ನಿಗದಿಸಿ ವಸೂಲಾತಿ ಮಾಡಿರುವುದು	0	233110
23	57 ಪುಟ ಸಂಖ್ಯೆ:271	ಐ.ಟಿ/ಬಿ.ಟಿ ಕಟ್ಟಡಗಳಿಗೆ ಕಡಿಮೆ ದರದಲ್ಲಿ ಪರವಾನಗಿ ಶುಲ್ಕ ನಿಗದಿಸಿ ವಸೂಲಾತಿ ಮಾಡಿರುವುದು	0	33864
24	58 (ಎ) ಪುಟ ಸಂಖ್ಯೆ:271	ವಸತಿಯೇತ್ತರ ಹಾಸ್ಟೆಲ್ ಕಟ್ಟಡಕ್ಕೆ ವಸತಿ ದರದಲ್ಲಿ ನೆಲ ಬಾಡಿಗೆಯನ್ನು ವಿಧಿಸಿ ವಸೂಲಾತಿ ಮಾಡಿರುವುದು	0	83005
25	58 (ಬಿ) ಪುಟ ಸಂಖ್ಯೆ:272	ವಸತಿಯೇತ್ತರ ಹಾಸ್ಟೆಲ್ ಕಟ್ಟಡಕ್ಕೆ ವಸತಿ ದರದಲ್ಲಿ ನೆಲ ಬಾಡಿಗೆಯನ್ನು ವಿಧಿಸಿ ವಸೂಲಾತಿ ಮಾಡಿರುವುದು	0	424277
26	59 ಪುಟ ಸಂಖ್ಯೆ:273	ವಸತಿಯೇತ್ತರ ಶಾಲಾ ಕಟ್ಟಡಕ್ಕೆ ಕೈಗಾರಿಕಾ ದರದಲ್ಲಿ ಪರವಾನಗಿ ಶುಲ್ಕ ವಿಧಿಸಿ ವಸೂಲಾತಿ ಮಾಡಿರುವುದು	0	92407
27	64 ಪುಟ ಸಂಖ್ಯೆ:276	ಕಾರ್ಮಿಕ ಸೆಸ್‌ನಲ್ಲಿ ಸೇವಾ ಶುಲ್ಕ ಪಡೆಯದೇ ಇರುವುದು	0	2234
28	73 ಪುಟ ಸಂಖ್ಯೆ:281	ಉತ್ತಮತೆ ಶುಲ್ಕ ಮೊತ್ತವನ್ನು ವಸೂಲಾತಿ ಮಾಡದೇ ಇರುವುದು	0	4983112
29	74 (1) ಪುಟ ಸಂಖ್ಯೆ:281	ವಸತಿ ಸಮುಚ್ಚಯ ಕಟ್ಟಡಕ್ಕೆ ಕಡಿಮೆ ದರ ವಿಧಿಸಿರುವುದು	0	28300
30	74 (2) ಪುಟ ಸಂಖ್ಯೆ:282	ವಸತಿ ಸಮುಚ್ಚಯ ಕಟ್ಟಡಕ್ಕೆ ಕಡಿಮೆ ದರ ವಿಧಿಸಿರುವುದು	0	61270
31	75 ಪುಟ ಸಂಖ್ಯೆ:283	ನಿವೇಶನದ ಉತ್ತಮತೆ ಶುಲ್ಕ ವಸೂಲಾತಿ ಮಾಡದೇ ಇರುವುದು	0	787655
32	89 ಪುಟ ಸಂಖ್ಯೆ:295	ಶುಲ್ಕ ಲೆಕ್ಕಾಚಾರದ ವಿಳಂಬದಿಂದ ಪಾಲಿಕೆ ನಿಧಿಗೆ ನಷ್ಟ ಉಂಟಾಗಿರುವುದು	0	13703286
33	90 ಪುಟ ಸಂಖ್ಯೆ:296	ಕಡಿಮೆ ದರದಲ್ಲಿ ಶುಲ್ಕಗಳನ್ನು ಲೆಕ್ಕಾಚಾರ ಮಾಡಿರುವುದು	0	385240
34	92 ಪುಟ ಸಂಖ್ಯೆ:298	ನೆಲ ಅಂತಸ್ತು ನಿರ್ಮಾಣವಾಗುತ್ತಿದ್ದರೂ ದಂಡ ಶುಲ್ಕವನ್ನು ವಿಧಿಸದೇ ಇರುವುದು	0	361626
35	93 ಪುಟ ಸಂಖ್ಯೆ:298	ನಿಗದಿತ ಶುಲ್ಕಕ್ಕಿಂತ ಕಡಿಮೆ ಮೊತ್ತ ಜಮಾ ಮಾಡಿರುವುದು	0	124932
36	94 (1) ಪುಟ ಸಂಖ್ಯೆ:299	ಕಡಿಮೆ ದರದಲ್ಲಿ ಶುಲ್ಕಗಳನ್ನು ಲೆಕ್ಕಾಚಾರ ಮಾಡಿರುವುದು	0	4158
37	94 (2) ಪುಟ ಸಂಖ್ಯೆ:299	ವಸತಿ ಸಮುಚ್ಚಯ ಕಟ್ಟಡಕ್ಕೆ ಪರವಾನಗಿ ಶುಲ್ಕ ಕಡಿಮೆ ವಸೂಲಿ ಮಾಡಿರುವುದು	0	32405
38	95 ಪುಟ ಸಂಖ್ಯೆ:300	ನಿವೇಶನದ ಉತ್ತಮತೆ ಶುಲ್ಕ ವಸೂಲಾತಿ ಮಾಡದೇ ಇರುವುದು	787655	0
39	96 ಪುಟ ಸಂಖ್ಯೆ:300	ಶುಲ್ಕಗಳನ್ನು ಕಡಿಮೆ ದರದಲ್ಲಿ ಲೆಕ್ಕಾಚಾರ ಮಾಡಿರುವುದು	0	2656

40	97 ಪುಟ ಸಂಖ್ಯೆ:301	ಭೂ ಪರಿವರ್ತನೆ ಆದೇಶಗಳಿಲ್ಲದೆ ಇರುವುದು ಹಾಗೂ ನಿವೇಶನದ ಅಳತೆಗಳನ್ನು ಕಡಿಮೆ ಮಾಡಿ ಶುಲ್ಕಗಳ ದರಗಳಲ್ಲಿ ವ್ಯತ್ಯಾಸ ಉಂಟುಮಾಡಿರುವುದು ಪರಿಶೀಲನಾ ಶುಲ್ಕ-970 ಪರವಾನಗಿ ಶುಲ್ಕ-19400	20370	0
41	98 (1) ಪುಟ ಸಂಖ್ಯೆ:302	ಕಡಿಮೆ ದರದಲ್ಲಿ ಶುಲ್ಕಗಳನ್ನು ಲೆಕ್ಕಾಚಾರ ಮಾಡಿರುವುದು	13169825	1040556
42	96(2) ಪುಟ ಸಂಖ್ಯೆ:303	ವಾಣಿಜ್ಯ ಕಟ್ಟಡಕ್ಕೆ ವಸತಿ ದರದಲ್ಲಿ ಶುಲ್ಕ ವಿಧಿಸಿರುವುದು	0	20370
43	98 (2) ಪುಟ ಸಂಖ್ಯೆ:303	ವಾಣಿಜ್ಯ ಕಟ್ಟಡಕ್ಕೆ ವಸತಿ ದರದಲ್ಲಿ ಶುಲ್ಕ ವಸೂಲಿ ಮಾಡಿರುವುದು	0	20370
44	117 ಪುಟ ಸಂಖ್ಯೆ:318	ಪಾಲಿಕೆಯ ಖಾತೆ ನೋಂದಣಿ ಸಂದರ್ಭದಲ್ಲಿ ಅಭಿವೃದ್ಧಿ ಶುಲ್ಕ(ಸುಧಾರಣಾ ವೆಚ್ಚ/ಮೇಲ್ವಿಚಾರಣೆ ವೆಚ್ಚ) ಖಾತೆ ನೋಂದಣಿ ಮಾಡಿರುವುದು	0	1748005251
45	120 ಪುಟ ಸಂಖ್ಯೆ:320	ಪಾಲಿಕೆಯ ಸ್ಥಿರ ಮಾರಾಟ ದಾನ ವರ್ಗಾವಣೆ ಮುಂತಾದ ಸಂದರ್ಭದಲ್ಲಿ ನೋಂದಣಿ ಮೊತ್ತದ ಮೇಲೆ ಮುದ್ರಾಂಕ ಶುಲ್ಕ ವಸೂಲಿಸದೆ ಇರುವುದು	0	2464675
46	124 ಪುಟ ಸಂಖ್ಯೆ:322	ಬಿ' ಖಾತಾ ಕಡತ ಪರಿಶೀಲನೆಗೆ ಹಾಗೂ ಇತರೆ ದಾಖಲಾತಿಗಳನ್ನು ಒದಗಿಸಿಲ್ಲದಿರುವ ಬಗ್ಗೆ	0	4000
47	190 ಪುಟ ಸಂಖ್ಯೆ:396	ರಸ್ತೆ ಅಗೆತಕ್ಕೆ ಪರಿಷ್ಕರಿಸಿದ ದರದಂತೆ ಶುಲ್ಕ ಕಡಿಮೆ ವಸೂಲಿ ಮಾಡಿರುವುದು	0	333082
48	192 ಪುಟ ಸಂಖ್ಯೆ:397	ಕಟ್ಟಡಗಳ ನಿರ್ಮಾಣಕ್ಕೆ ಮುನ್ನ ಪರವಾನಗಿ ಅರ್ಜಿ ಶುಲ್ಕ ನಕ್ಷೆ ಮಂಜೂರಾತಿ ಶುಲ್ಕ ಅಭಿವೃದ್ಧಿ ಶುಲ್ಕ ಮತ್ತು ಪರವಾನಗಿ ಶುಲ್ಕ ವಸೂಲು ಮಾಡದಿರುವುದು	0	749250
49	206 ಪುಟ ಸಂಖ್ಯೆ:408	ಅಧಿಕಾರಿಗಳ ನಿರ್ಲಕ್ಷ್ಯದಿಂದ ಆಗಿರುವ ನಷ್ಟ	0	13325386
50	21 ಪುಟ ಸಂಖ್ಯೆ:424	ಸೇವಾ ಶುಲ್ಕ ಮೊತ್ತವನ್ನು ಬ್ಯಾಂಕಿಗೆ ಕಡಿಮೆ ಜಮಾ ಮಾಡಿರುವುದು.	0	50370
51	22 ಪುಟ ಸಂಖ್ಯೆ:424	ಸೇವಾ ಶುಲ್ಕವನ್ನು ಬ್ಯಾಂಕಿಗೆ ಜಮಾ ಮಾಡಿರುವುದು.	0	3505
52	37 (2) ಪುಟ ಸಂಖ್ಯೆ:451	ಪೂರ್ಣ ನಿವೇಶನಕ್ಕೆ ಉತ್ತಮತೆಯ ಶುಲ್ಕ ವಸೂಲಿ ಮಾಡದಿರುವುದು ಮತ್ತು ಹಿಂದಿನ ನಕ್ಷೆ ಮಂಜೂರಾತಿ ವಿವರಗಳಿಲ್ಲದೆ ಇರುವುದು.	4793202	0
53	37 (1) ಪುಟ ಸಂಖ್ಯೆ:450	ಪೂರ್ಣ ನಿವೇಶನಕ್ಕೆ ಉತ್ತಮತೆಯ ಶುಲ್ಕ ವಸೂಲಿ ಮಾಡದಿರುವುದು ಮತ್ತು ಹಿಂದಿನ ನಕ್ಷೆ ಮಂಜೂರಾತಿ ವಿವರಗಳಿಲ್ಲದೆ ಇರುವುದು.	3388663	0
54	39 ಪುಟ ಸಂಖ್ಯೆ:456	ಅಪಾರ್ಟ್‌ಮೆಂಟ್‌ಗೆ ಸಾಮಾನ್ಯ ದರದಲ್ಲಿ ಶುಲ್ಕ ಲೆಕ್ಕಾಚಾರ ಮಾಡಿರುವುದು	190230	0
55	40 (1) ಪುಟ ಸಂಖ್ಯೆ:457	ನಕ್ಷೆ ಮಂಜೂರಾತಿ ಸಂದರ್ಭದಲ್ಲಿ ವಸೂಲಾತಿ ಮಾಡಿದ ಬಗ್ಗೆ ವಿವರಗಳನ್ನು ಒದಗಿಸದೇ ಇರುವುದು	895036	0
56	40 (2) ಪುಟ ಸಂಖ್ಯೆ:457	ನಕ್ಷೆ ಮಂಜೂರಾತಿ ಸಂದರ್ಭದಲ್ಲಿ ವಸೂಲಾತಿ ಮಾಡಿದ ಬಗ್ಗೆ ವಿವರಗಳನ್ನು ಒದಗಿಸದೇ ಇರುವುದು	1643326	0

57	55 ಪುಟ ಸಂಖ್ಯೆ:466	ಹಿಂದೆ ನಕ್ಷೆ ಮಂಜೂರಾತಿ ಸಂದರ್ಭದಲ್ಲಿ ವಸೂಲಾತಿ ಮಾಡಲಾಗಿದೆ ಎಂದು ನಮೂದಿಸಿದ ಬಗ್ಗೆ ವಿವರಗಳನ್ನು ಒದಗಿಸದಿರುವುದು	0	710409
58	73 ಪುಟ ಸಂಖ್ಯೆ:481	ಕಟ್ಟಡದ ಅನುಪಾತಕ್ಕೆ ಶುಲ್ಕಗಳನ್ನು ಲೆಕ್ಕಾಚಾರ ಮಾಡಿರುವುದು ಹಾಗೂ ಇತರ ನ್ಯೂನತೆಗಳು	5383463	0
59	83 ಪುಟ ಸಂಖ್ಯೆ:487	ಪಾರ್ಕಿಂಗ್ ಶುಲ್ಕಪರವಾನಗಿ ಶುಲ್ಕದ ಮೇಲೆ ರಾಜ್ಯದ ಹಾಗೂ ಕೇಂದ್ರಿಯ ಸೇವಾ ಶುಲ್ಕಗಳನ್ನು ಪಡೆಯದೇ ಇರುವ ಬಗ್ಗೆ	0	2470468
60	101 ಪುಟ ಸಂಖ್ಯೆ:496	ಶೇ.10ರಷ್ಟು ಸೇವಾಶುಲ್ಕವನ್ನು ಹೆಚ್ಚುವರಿಯಾಗಿ ಪಾವತಿಸಿರುವ ಬಗ್ಗೆ	0	37919
ಒಟ್ಟು			51116071	1795276821
ಒಟ್ಟು ಮೊತ್ತ				1846392892

M
TAK

ಅನುಬಂಧ-38 (ಕಂಡಿಕೆ ಸಂಖ್ಯೆ 6.15)

2012-13ನೇ ಸಾಲಿನ ಬೃಹತ್ ಬೆಂಗಳೂರು ಮಹಾನಗರ ಪಾಲಿಕೆ ಲೆಕ್ಕಪರಿಶೋಧನಾ ವರದಿಯಲ್ಲಿ ವಿವರಿಸಿರುವಂತೆ ಕರ್ನಾಟಕ ಸಾರ್ವಜನಿಕ ಸಂಗ್ರಹಣೆಗಳಲ್ಲಿ ಪಾರದರ್ಶಕತೆ ಅಧಿನಿಯಮ 1999 ಮತ್ತು ನಿಯಮ 2000 (KTPP) ಪಾಲಿಸಿದಿರುವ ಪ್ರಕರಣಗಳು				
ವರ್ತುಲ ಕಚೇರಿ :			(ರೂ. ಲಕ್ಷಗಳಲ್ಲಿ)	
ಕ್ರ. ಸಂ.	ಲೆಕ್ಕಪರಿಶೋಧನಾ ವರದಿ ಕಂಡಿಕೆ ಸಂಖ್ಯೆ	ಪ್ರಕರಣಗಳ ವಿವರ	ಮೊತ್ತ	
			ಆಕ್ಷೇಪಣೆ	ವಸೂಲಾತಿ
1	2	3	4	5
1	ಕಂಡಿಕೆ 15 ಪುಟ ಸಂಖ್ಯೆ:146	ಸಿಂಗಲ್ ಟೆಂಡರ್ ಅನುಮೋದನೆಯಿಂದ ಪಾರದರ್ಶಕ ನಿಯಮಗಳ ಉಲ್ಲಂಘನೆಯಾಗಿರುವುದು	23679290	0
2	ಕಂಡಿಕೆ27 ಪುಟ ಸಂಖ್ಯೆ:158	ಕುಡಿಯುವ ನೀರು ಸರಬರಾಜು ವ್ಯವಸ್ಥೆಯ ಕಾಮಗಾರಿಗಳಲ್ಲಿ ಪಾರದರ್ಶಕತೆ ನಿಯಮ ಪಾಲಿಸಿದಿರುವುದು	9331340	0
3	ಕಂಡಿಕೆ28 ಪುಟ ಸಂಖ್ಯೆ:159	ಹೂಳು ತೆಗೆಯುವ ಕಾಮಗಾರಿಗಳಲ್ಲಿ ನಿಯಮ ಉಲ್ಲಂಘಿಸಿರುವುದು ಮತ್ತು ಪಾರದರ್ಶಕತೆ ನಿಯಮ ಪಾಲಿಸಿದಿರುವುದು	0	291611
4	ಕಂಡಿಕೆ29 ಪುಟ ಸಂಖ್ಯೆ:161	ಬೃಹತ್ ನೀರುಗಾಲುವೆ ಹೂಳನ್ನು ತೆಗೆಯುವುದರಲ್ಲಿ ನಿಯಮಗಳನ್ನು ಉಲ್ಲಂಘಿಸಿರುವುದು	6138500	0
5	ಕಂಡಿಕೆ30 ಪುಟ ಸಂಖ್ಯೆ:162	ಹೂಳೆತ್ತುವ/ಅನುಪಯುಕ್ತ ಡೆಬ್ರಿಸ್ ಸಾಗಿಸುವ ಕಾಮಗಾರಿಗಳ ಗಂಭೀರ ನ್ಯೂನತೆಗಳು	8673697	0
6	ಕಂಡಿಕೆ30(2) ಪುಟ ಸಂಖ್ಯೆ:164	ಚರಂಡಿಗಳ ಹೂಳು ಮಣ್ಣನ್ನು ಡಂಪಿಂಗ್‌ಯಾರ್ಡ್‌ಗೆ ಸ್ಥಳವನ್ನು ನಿಗದಿಪಡಿಸದೇ ಇರುವುದು	20049097	0
7	ಕಂಡಿಕೆ40 ಪುಟ ಸಂಖ್ಯೆ:178	ಗಣೇಶ ಮೂರ್ತಿ ವಿಸರ್ಜನೆ ಮಾಡಲು ತಾತ್ಕಾಲಿಕ ಗುಂಡಿ ನಿರ್ಮಾಣ ಕಾಮಗಾರಿಗಳಲ್ಲಿನ ನ್ಯೂನತೆಗಳು	258548	0
8	ಕಂಡಿಕೆ41 ಪುಟ ಸಂಖ್ಯೆ:179	ರಸ್ತೆಗಳಲ್ಲಿ ಗುಂಡಿ ಮುಚ್ಚುವ ಕಾಮಗಾರಿಗಳ ಹಣ ಪಾವತಿಯಲ್ಲಿ ಕಂಡು ಬಂದ ನ್ಯೂನತೆಗಳು	386928	0
9	ಕಂಡಿಕೆ48 ಪುಟ ಸಂಖ್ಯೆ:186	ಏರ್ ಷೋ 2013ಕ್ಕೆ ಸಂಬಂಧಿಸಿದ ಕಾಮಗಾರಿಗಳ ನ್ಯೂನತೆಗಳ ಬಗ್ಗೆ	660100	0
10	ಕಂಡಿಕೆ52 ಪುಟ ಸಂಖ್ಯೆ:190	ಟೆಂಡರ್‌ಗೆ ಬದಲಾಗಿ ಕೊಟೇಶನ್ ಕರೆದು ಪಾರದರ್ಶಕ ಕಾಯ್ದೆ ಉಲ್ಲಂಘಿಸಿರುವುದು	2175212	0
11	ಕಂಡಿಕೆ72 ಪುಟ ಸಂಖ್ಯೆ:280	ಫಾರಂಗಳ ಪ್ರಿಂಟ್‌ಗೆ ಕೊಟೇಶನ್ ಕರೆ ಮಾಡಿರುವುದು ಹಾಗೂ ಟೆಂಡರ್ ತಪ್ಪಿಸಿರುವುದು	165052	0

12	ಕಂಡಿಕೆ72 ಪುಟ ಸಂಖ್ಯೆ:280	ಫಾರಂ ಪ್ರಿಂಟ್‌ಗೆ ಕೊಟೀಶನ್ ಕರೆ ಮಾಡುವುದರಲ್ಲಿನ ನ್ಯೂನತೆಗಳು	168420	0
13	ಕಂಡಿಕೆ83 (2010-11) ಪುಟ ಸಂಖ್ಯೆ:288	ಪೀಠೋಪಕರಣ ಇನ್ನಿತರೆ ಸಾಮಗ್ರಿಗಳನ್ನು ಕೊಟೀಶನ್ ಮೂಲಕ ಖರೀದಿಸುವ ಕ್ರಮದಲ್ಲಿನ ನ್ಯೂನತೆಗಳು	5245196	107438
14	ಕಂಡಿಕೆ84 ಪುಟ ಸಂಖ್ಯೆ:289-291	ಶಾಲಾ ಮಕ್ಕಳಿಗೆ ಉಲ್ಲನ್ ಸ್ಟೆಟ್ಟರ್‌ಗಳನ್ನು ಹಾಗೂ ಸಮವಸ್ತ್ರಗಳನ್ನು ಸರಬರಾಜು ಮಾಡಿರುವ ಬಗ್ಗೆ	19528220	0
15	ಕಂಡಿಕೆ85 ಪುಟ ಸಂಖ್ಯೆ:291-292	ಶಾಲಾ ಕಾಲೇಜು ವಿದ್ಯಾರ್ಥಿಗಳಿಗೆ ನೋಟ್ ಪುಸ್ತಕ/ಲಾಂಗ್ ನೋಟ್ ಪುಸ್ತಕ ಒದಗಿಸಿರುವ ಬಗ್ಗೆ	4967827	0
16	ಕಂಡಿಕೆ86 ಪುಟ ಸಂಖ್ಯೆ:292-293	ಪಾಲಿಕೆಯ ಆಟದ ಮೈದಾನ ಉದ್ಯಾನವನಗಳನ್ನು ದುರಸ್ತಿಗೊಳಿಸುವ ಬಗ್ಗೆ	1988500	0
17	ಕಂಡಿಕೆ87 ಪುಟ ಸಂಖ್ಯೆ:293	ಪೀಠೋಪಕರಣ ಹಾಗೂ ಇನ್ನಿತರೆ ಸಾಮಗ್ರಿಗಳನ್ನು ಕೊಟೀಶನ್ ಮೂಲಕ ಖರೀದಿಸುವ ಕ್ರಮದಲ್ಲಿನ ನ್ಯೂನತೆಗಳು	10497255	0
18	ಕಂಡಿಕೆ129 ಪುಟ ಸಂಖ್ಯೆ:327	ಮಂಜೂರಾದ ಕಾಮಗಾರಿ ಹಾಗೂ ವರ್ಕ್ ಕೋಡ್ ನೀಡಿರುವ ಕಾಮಗಾರಿ ನಿರ್ವಹಿಸದೆ ಬೇರೆ ಕಾಮಗಾರಿ ನಿರ್ವಹಿಸಿರುವ ಬಗ್ಗೆ	246190	0
19	ಕಂಡಿಕೆ130 ಅ (1+2) ಪುಟ ಸಂಖ್ಯೆ:328	ಆಯುಕ್ತರ ಅನುಮೋದನೆ ಇಲ್ಲದೆ ಕಾಮಗಾರಿಗಳ ಸ್ಥಳ ಬದಲಾವಣೆ	1438948	0
20	ಕಂಡಿಕೆ130 ಆ ಪುಟ ಸಂಖ್ಯೆ:329	ಮಂಜೂರಾದ ಕಾಮಗಾರಿ ಹೆಸರಿಗೂ ನಿರ್ವಹಿಸಿರುವ ಐಟಂಗಳಿಗೂ ಹೊಂದಾಣಿಕೆಯಾಗದಿರುವುದು	1617100	0
21	ಕಂಡಿಕೆ131 ಪುಟ ಸಂಖ್ಯೆ:329	ಮಂಜೂರಾದ ಅಂದಾಜಿನ ಐಟಂಗಳಿಗೆ ಬದಲಾಗಿ ಬೇರೆ ಐಟಂಗಳನ್ನು ನಿರ್ವಹಿಸಿರುವುದು	299100	0
22	ಕಂಡಿಕೆ144 ಪುಟ ಸಂಖ್ಯೆ:340	ಕೊಳವೆ ಬಾವಿ ಕೊರೆದು ಮೋಟಾರ್ ಅಳವಡಿಸಿ ವಿದ್ಯುದ್ದೀಕರಣ ಗೊಳಿಸಿರುವುದು ಮತ್ತು ಪೈಪ್‌ಲೈನ್ ಕಾಮಗಾರಿಗಳಲ್ಲಿ ಹೆಚ್ಚುವರಿ ಪಾವತಿ	0	1875377
23	ಕಂಡಿಕೆ147 ಪುಟ ಸಂಖ್ಯೆ:343	ಪರಿಣಿತಿ ಇಲ್ಲದ ಸಂಸ್ಥೆಗೆ ಕೊಳವೆ ಬಾವಿ ಕೊರೆಯುವ ಕಾಮಗಾರಿ ವಹಿಸಿರುವುದು ಮತ್ತು ಗಂಭೀರ ಲೋಪದೋಷಗಳು	7745153	0
24	ಕಂಡಿಕೆ169 ಪುಟ ಸಂಖ್ಯೆ:368	ಡಾಂಬರೀಕರಣ ಕಾಮಗಾರಿಯಲ್ಲಿನ ಲೋಪದೋಷಗಳು	32077772	0
25	ಕಂಡಿಕೆ170 ಪುಟ ಸಂಖ್ಯೆ:369	ವಾರ್ಡ್‌ಗಳಲ್ಲಿ ಖಾಲಿಯಿರುವ ಖಾಸಗೀ ನಿವೇಶನ ಸ್ಥಳವನ್ನು ಸ್ವಚ್ಛಗೊಳಿಸಿ ಸಮತಟ್ಟು ಮಾಡುವ ಕಾಮಗಾರಿಗಳ ನಿರ್ವಹಣೆ ಬಗ್ಗೆ	0	841011

26	ಕಂಡಿಕೆ 14 ಪುಟ ಸಂಖ್ಯೆ:437	ರೂ. 1ಲಕ್ಷ ಮೀರಿದ ವೆಚ್ಚಕ್ಕೆ ಟೆಂಡರ್ ತಪ್ಪಿಸುವ ಉದ್ದೇಶದಿಂದ ಕೊಟೇಶನ್ ಮೂಲಕ ಪ್ರಿಂಟಿಂಗ್ ಮಾಡಿರುವುದು	497435	0
27	ಕಂಡಿಕೆ44 ಪುಟ ಸಂಖ್ಯೆ:460	ನಿರ್ವಹಣಾ ಕಾಮಗಾರಿಯನ್ನು ಕೊಟೇಶನ್ ಕರೆಯುವ ಮೂಲಕ ನಿರ್ವಹಿಸಿರುವುದು	38100	0
28	ಕಂಡಿಕೆ45 ಪುಟ ಸಂಖ್ಯೆ:460	ಟೆಂಡರ್ ಪ್ರಕ್ರಿಯೆ ನಡೆಸದೆ ಹಣ ಪಾವತಿಸಿರುವ ಬಗ್ಗೆ	304816	0
29	ಕಂಡಿಕೆ50 ಪುಟ ಸಂಖ್ಯೆ:462	ನಿರ್ಗತಿಕ ನಿರಾಶ್ರಿತರ ರಾತ್ರಿ ತಂಗುದಾಣ ನಿರ್ವಹಣೆಗೆ ಟೆಂಡರ್ ಕರೆಯದೆ ಇರುವುದು	566258	0
30	ಕಂಡಿಕೆ60 ಪುಟ ಸಂಖ್ಯೆ:470	ಪೌರ ಕಾರ್ಮಿಕರಿಗೆ ಸಿಹಿ ತಿಂಡಿ ಹಂಚಿರುವುದು	116580	0
31	ಕಂಡಿಕೆ69 ಪುಟ ಸಂಖ್ಯೆ:476	ಹೊರಗುತ್ತಿಗೆ ಆಧಾರದ ಮೇಲೆ ಕರ್ತವ್ಯ ನಿರ್ವಹಿಸುತ್ತಿರುವ ಶಿಕ್ಷಕರು ಹಾಗೂ ಇತರ ಸಿಬ್ಬಂದಿ ವರ್ಗದವರಿಗೆ ವೇತನ ಪಾವತಿಯ ಕ್ರಮದಲ್ಲಿನ ನ್ಯೂನತೆಗಳು	27245395	0
32	ಕಂಡಿಕೆ70 ಪುಟ ಸಂಖ್ಯೆ:478	ಕೆಂಪೇಗೌಡ ದಿನಾಚರಣೆಯ ಅಂಗವಾಗಿ ಕ್ರೀಡಾ ಸ್ಪರ್ಧೆಗಳನ್ನು ಏರ್ಪಡಿಸಿದ್ದ ಬಿಲ್ಲುಗಳ ಪಾವತಿಯಲ್ಲಿನ ನ್ಯೂನತೆಗಳು	4207268	-
33	ಕಂಡಿಕೆ74 ಪುಟ ಸಂಖ್ಯೆ:482	ಟೆಂಡರ್ ಕರೆಯದೆ ಹಿರಿಯ ನಾಗರೀಕರಿಗೆ ಬಿಸಿಯೂಟ ಒದಗಿಸುವ ಯೋಜನೆಯನ್ನು ಅನುಷ್ಠಾನಗೊಳಿಸಿರುವುದು	4229290	0
ಒಟ್ಟು			194542587	3115437
ಒಟ್ಟು ಮೊತ್ತ			197658024	

13
19/18

ಅನುಬಂಧ-39 (ಕಂಡಿಕೆ ಸಂಖ್ಯೆ 6.16)

2012-13ನೇ ಸಾಲಿನ ಬೃಹತ್ ಬೆಂಗಳೂರು ಮಹಾನಗರ ಪಾಲಿಕೆ ಲೆಕ್ಕಪರಿಶೋಧನಾ ವರದಿಗಳಲ್ಲಿ ವಿವರಿಸಿರುವಂತೆ ಸ್ವಚ್ಛತಾ ಗುತ್ತಿಗೆಯ ಬಿಲ್ಲುಗಳಲ್ಲಿ/ ಕಾರ್ಯಾದೇಶದ ಕರಾರು ಕಂಡಿಕೆಯಲ್ಲಿ ಸೂಚಿಸಿದಂತೆ ಭದ್ರತಾ ಠೇವಣಿ / ಹೆಚ್ಚುವರಿ ಪಾವತಿ ಮಾಡಿರುವ ಬಗ್ಗೆ ವಿಸ್ತರಿಸಿರುವುದು

ಕ್ರ. ಸಂ.	ಲೆಕ್ಕಪರಿಶೋಧನಾ ವರದಿ ಕಂಡಿಕೆ ಸಂಖ್ಯೆ	ವಿವರ	ಮೊತ್ತ (ರೂ.ಗಳಲ್ಲಿ)	
			ಆಕ್ಷೇಪಣೆ	ವಸೂಲಾತಿ
1	2	3	4	5
1	19 ಪುಟ ಸಂಖ್ಯೆ:151	ಗುತ್ತಿಗೆದಾರರಿಗೆ ಹೆಚ್ಚುವರಿ ಪಾವತಿ ಮಾಡಿರುವುದು	0	1511561
2	44 ಪುಟ ಸಂಖ್ಯೆ:254	ವಿದ್ಯುತ್ ಕಾಮಗಾರಿ ಬಿಲ್ಲುಗಳಲ್ಲಿ ಹೆಚ್ಚುವರಿ ಪಾವತಿಸಿರುವುದು	0	34961
3	77 ಪುಟ ಸಂಖ್ಯೆ:284	ಮೈಸೂರು ಪೈಟಿಂಗ್ ಮತ್ತು ವಾರ್ನಿಷ್ ಲಿಮಿಟೆಡ್ ಇವರಿಗೆ ಹೆಚ್ಚುವರಿ ಪಾವತಿಸಿರುವುದು	0	5370
4	68 ಪುಟ ಸಂಖ್ಯೆ:278	ವಾಣಿ ಮಹಿಳಾ ಮತ್ತು ಮಕ್ಕಳ ಕಲ್ಯಾಣ ಸಂಸ್ಥೆ ಇವರಿಗೆ ಹೆಚ್ಚುವರಿ ಹಣ ಸಂದಾಯ ಮಾಡಿರುವುದು	0	63900
5	69 ಪುಟ ಸಂಖ್ಯೆ:279	ಧನ ಸಹಾಯ ಹೆಚ್ಚಿಗೆ ಪಾವತಿಸಿರುವುದು	0	28195
6	81 ಪುಟ ಸಂಖ್ಯೆ:287		0	386308
7	99 ಪುಟ ಸಂಖ್ಯೆ:303	ತೋಟಗಾರಿಕೆ ಇಲಾಖೆಯ ಮಂಜೂರಾದ ದರ ಪಟ್ಟಿಗಿಂತ ಬಿಲ್ಲಿನಲ್ಲಿ ಹೆಚ್ಚುವರಿ ಪಾವತಿ ಮಾಡಿರುವುದು	0	138062
8	100 ಪುಟ ಸಂಖ್ಯೆ:304	ಕನಕಶ್ರೀ ಯೋಜನೆಯಡಿ ಬೈಸಿಕಲ್ ವಿತರಣೆ ಕಾರ್ಯಕ್ರಮದಲ್ಲಿ ಹೆಚ್ಚುವರಿ ದರ ಪಾವತಿಯಾಗಿರುವುದು	2318000	122000
9	132 ಪುಟ ಸಂಖ್ಯೆ:330	ತಪ್ಪು ಲೆಕ್ಕಾಚಾರದಿಂದ ಬಿಲ್ಲುಗಳಲ್ಲಿ ಹೆಚ್ಚುವರಿ ಪಾವತಿ	0	491995

10	133 ಪುಟ ಸಂಖ್ಯೆ:331	ಅಂದಾಜಿನಲ್ಲಿ ಪರಿಮಾಣಗಳನ್ನು ತಪ್ಪಾಗಿ ಕೂಡಿ ಹೆಚ್ಚುವರಿ ಪಾವತಿ ಮಾಡಿರುವುದು	0	207599
11	134 ಪುಟ ಸಂಖ್ಯೆ:331	ಅನಗತ್ಯವಾಗಿ ಹೆಚ್ಚುವರಿ ಪರಿಮಾಣ ಪಾವತಿಸಿರುವುದು	0	2698369
12	138 ಪುಟ ಸಂಖ್ಯೆ:335	ಹೆಚ್ಚುವರಿ ದರ ನಮೂದಿಸಿ ಅಂದಾಜು ತಯಾರಿಸಿರುವುದು	0	192955
13	140 ಪುಟ ಸಂಖ್ಯೆ:336	ಎಸ್.ಡಬ್ಲ್ಯೂ.ಡಿ ಕಾಮಗಾರಿ ಬಿಲ್ಲುಗಳಲ್ಲಿ ಸರ್ವೆ ಕಾಮಗಾರಿಯ ಬಿಲ್ಲಿನಲ್ಲಿ ಹೆಚ್ಚುವರಿ ಪಾವತಿಸಿರುವುದು	0	244230
14	142 ಪುಟ ಸಂಖ್ಯೆ:337-338	ಅನುಮೋದಿತ ಮೊತ್ತಕ್ಕಿಂತ ಹೆಚ್ಚುವರಿ ಮೊತ್ತ ಪಾವತಿಸಿರುವುದು	0	237756
15	143 ಪುಟ ಸಂಖ್ಯೆ:338	ಕೊಳವೆ ಬಾವಿಗೆ ಪಂಪು, ಮೋಟಾರುಗಳು ಇತರೆ ಸಲಕರಣೆಗಳನ್ನು ಅಳವಡಿಸುವಲ್ಲಿ ಹೆಚ್ಚುವರಿ ಪಾವತಿಸಿರುವುದು	5261755	0
16	145 ಪುಟ ಸಂಖ್ಯೆ:341	ಕೊಳವೆ ಬಾವಿಗೆ ಪಂಪು, ಮೋಟಾರುಗಳು ಇತರೆ ಸಲಕರಣೆಗಳನ್ನು ಅಳವಡಿಸುವಲ್ಲಿ ಹೆಚ್ಚುವರಿ ಪಾವತಿಸಿರುವುದು	0	1460414
17	149 (1) ಪುಟ ಸಂಖ್ಯೆ:347	ಹೆಚ್ಚುವರಿ ಪರಿಮಾಣಕ್ಕೆ ಸಾಗಾಣಿಕೆ ವೆಚ್ಚ ಪಾವತಿಸಿರುವುದು	0	98170
18	149 (2) ಪುಟ ಸಂಖ್ಯೆ:348	ಹೆಚ್ಚುವರಿ ಪರಿಮಾಣಕ್ಕೆ ಸಾಗಾಣಿಕೆ ವೆಚ್ಚ ಪಾವತಿಸಿರುವುದು	0	5049
19	150 ಅ ಪುಟ ಸಂಖ್ಯೆ:248	ನಿರ್ವಹಿಸಿದ ಪರಿಮಾಣಕ್ಕಿಂತ ಹೆಚ್ಚು ಪರಿಮಾಣಕ್ಕೆ ಸಾಗಾಣಿಕೆ ವೆಚ್ಚ ಪಾವತಿಸಿರುವುದು	0	25520
20	150 (ಆ) ಪುಟ ಸಂಖ್ಯೆ:348	ನಿರ್ವಹಿಸಿದ ಪರಿಮಾಣಕ್ಕಿಂತ ಹೆಚ್ಚು ಪರಿಮಾಣಕ್ಕೆ ಸಾಗಾಣಿಕೆ ವೆಚ್ಚ ಪಾವತಿಸಿರುವುದು	0	367207
21	150 (ಇ) ಪುಟ ಸಂಖ್ಯೆ:349	ನಿರ್ವಹಿಸಿದ ಪರಿಮಾಣಕ್ಕಿಂತ ಹೆಚ್ಚು ಪರಿಮಾಣಕ್ಕೆ ಸಾಗಾಣಿಕೆ ವೆಚ್ಚ ಪಾವತಿಸಿರುವುದು	0	37143

22	151 ಪುಟ ಸಂಖ್ಯೆ:349	ಅಳತೆ ಪುಸ್ತಕದಲ್ಲಿ ದಾಖಲಿಸಿರುವ ಅಳತೆಗಿಂತ ಹೆಚ್ಚಿಗೆ ಪಾವತಿಸಿರುವುದು	0	93782
23	153 ಪುಟ ಸಂಖ್ಯೆ:351	ನಿರ್ವಹಿಸಲಾದ ಕಾಮಗಾರಿಗಿಂತ ಹೆಚ್ಚಿನ ಅಳತೆಗೆ ಬಿಲ್ ಪಾವತಿ ಮಾಡಿರುವುದು	1614419	216375
24	154 ಪುಟ ಸಂಖ್ಯೆ:352-353	ಸೀಮೆಂಟ್ ಕಾಂಕ್ರೀಟ್ ಸಾಲಿಡ್ ಬ್ಲಾಕ್‌ನ ಬಳಕೆ ಮಾಡಿದ ಸಂಖ್ಯೆಗಿಂತ ಹೆಚ್ಚುವರಿ ಪಾವತಿಸಿರುವುದು	0	314940
25	161 ಅ ಪುಟ ಸಂಖ್ಯೆ:358	ಅಂದಾಜು ದರಕ್ಕಿಂತ ಹೆಚ್ಚುವರಿ ಪಾವತಿಸಿರುವುದು	0	105426
26	161 (ಆ) ಪುಟ ಸಂಖ್ಯೆ:359	ಅನುಮೋದಿತ ದರಕ್ಕಿಂತ ಹೆಚ್ಚುವರಿ ದರ ಪಾವತಿಸಿರುವುದು	0	25814
27	162 ಪುಟ ಸಂಖ್ಯೆ:360	ಸ್ಪೀಲ್ ಕಾನ್‌ಸ್ಟಂಟ್‌ನ್ನು ಹೆಚ್ಚುವರಿಯಾಗಿ ನಮೂದಿಸಿ ಪಾವತಿ ಮಾಡಿರುವುದು	0	796007
28	163 ಪುಟ ಸಂಖ್ಯೆ:361	ಅಗತ್ಯಕ್ಕಿಂತ ಹೆಚ್ಚುವರಿ ಪರಿಮಾಣ ಪಾವತಿ	0	166342
29	164ಅ+164ಆ ಪುಟ ಸಂಖ್ಯೆ:363	ಆರ್.ಸಿ.ಸಿ ಡ್ರೈನ್ ಚರಂಡಿ ಉದ್ದವನ್ನು ಐಟಂಗಿಂತ ಹೆಚ್ಚು ಮಾಡಿಕೊಂಡು ಬಿಲ್ಲು ಕ್ಷೇಮು ಮಾಡಿರುವುದು	0	318915
30	167 ಪುಟ ಸಂಖ್ಯೆ:366	ದೋಷಪೂರಿತ ಅಂದಾಜುಗಳಿಂದ ಹೆಚ್ಚುವರಿ ದರ ಪಾವತಿಸಿರುವುದು	0	99126
31	168 ಪುಟ ಸಂಖ್ಯೆ:367	ಕೆ.ಆರ್.ಐ.ಡಿ.ಎಲ್ ಸಂಸ್ಥೆಗೆ ನಿಗದಿಪಡಿಸಿದ ಸೇವಾ ಶುಲ್ಕ ಹಾಗೂ ತೆರಿಗೆಗೆ ಪೂರಕವಾಗಿ ಹೆಚ್ಚಿಗೆ ಪಾವತಿಸಿರುವುದು	0	2957327
32	184 (ಎ.ಬಿ.ಸಿ.ಡಿ) ಪುಟ ಸಂಖ್ಯೆ:389-391	ಸೀಮೆಂಟ್ ರಸ್ತೆ ಹಾಗೂ ಸೀಮೆಂಟ್ ಚರಂಡಿ ನಿರ್ಮಾಣಕ್ಕೆ ಒಂದೇ ಪರಿಮಾಣದ ಟಿ.ಎಂ.ಟಿ ಸ್ಪೀಲ್ ಖರೀದಿಸಿರುವುದು	726491	0
33	188 ಪುಟ ಸಂಖ್ಯೆ:394	ಪ್ರಾಕೇಜ್-9 ಸ್ವಚ್ಛತಾ ಕಾರ್ಯಕ್ಕೆ ಸಂಬಂಧಿಸಿದಂತೆ ನ್ಯೂನತೆಗಳು	0	6610164

34	199 ಪುಟ ಸಂಖ್ಯೆ:403	ಟ್ರಾಕ್ಟರ್ ಬಾಡಿಗೆ ದರವನ್ನು ಹೆಚ್ಚುವರಿಯಾಗಿ ಪಾವತಿಸಿರುವುದು	0	4940
35	63 ಪುಟ ಸಂಖ್ಯೆ:471	ಒಂದೇ ಧನಾದೇಶಕ್ಕೆ ನಗದು ಪುಸ್ತಕದಲ್ಲಿ ಎರಡು ಪಾವತಿಗಳನ್ನು ನಮೂದಿಸಿ ಸಂದಾಯ ಮಾಡಿರುವ ವ್ಯತ್ಯಾಸ	34626	0
36	64 ಪುಟ ಸಂಖ್ಯೆ:472	ಭೂ-ಸ್ವಾಧೀನ ಪಡಿಸಿಕೊಂಡಿರುವುದಕ್ಕೆ ತಪ್ಪು ಲೆಕ್ಕಚಾರದಿಂದಾಗಿ ಹೆಚ್ಚಾಗಿ ಕೋರ್ಟಿನಲ್ಲಿ ಠೇವಣಿ ಇಟ್ಟಿರುವುದು	41996956	0
37	65 ಪುಟ ಸಂಖ್ಯೆ:474	ಎ.ಸಿ ಬಿಲ್ಲಿನ ಮೂಲಕ ಹೆಚ್ಚುವರಿ ಪಾವತಿಸಿರುವುದು	8500000	1104961
ಒಟ್ಟು			60452247	21170883
ಒಟ್ಟು ಮೊತ್ತ			81623130	

7/11/11

ಅನುಬಂಧ-40 (ಕಂಡಿಕೆ ಸಂಖ್ಯೆ 6.18)

2012-13ನೇ ಸಾಲಿನ ಬೃಹತ್ ಬೆಂಗಳೂರು ಮಹಾನಗರ ಪಾಲಿಕೆ ಲೆಕ್ಕ ಪರಿಶೋಧನೆಯಲ್ಲಿ ವಿವರಿಸಿರುವಂತೆ ಜಮಾ ಮಾಡಲಾದ ಮೊತ್ತಗಳು ಬ್ಯಾಂಕ್ ಪಾಸ್ ಶೀಟ್‌ನಲ್ಲಿ ಕಂಡುಬರದೇ ಇರುವುದು ಮತ್ತು ಲೆಕ್ಕ ಸಮನ್ವಯ ಕೈಗೊಳ್ಳದೆ ಇರುವುದು.

ಕ್ರ. ಸಂ.	ಕಛೇರಿಯ ವಿವರ	ಲೆಕ್ಕಪರಿಶೋಧನಾ ವರದಿ ಕಂಡಿಕೆ ಸಂಖ್ಯೆ	ವಿವರ	ಮೊತ್ತ (ರೂ. ಲಕ್ಷಗಳಲ್ಲಿ)	
				ಆಕ್ಷೇಪಣೆ	ವಸೂಲಾತಿ
1	2	3	4	5	6
1	ಸಹಾಯಕ ನಿರ್ದೇಶಕರು, ನಗರ ಯೋಜನೆ,	ಕಂಡಿಕೆ ಸಂಖ್ಯೆ-29 ಐ ಪುಟ ಸಂಖ್ಯೆ-240	ಬ್ಯಾಂಕಿಗೆ ಜಮಾ ಮಾಡಲಾದ ಮೊತ್ತಗಳು ಬ್ಯಾಂಕ್ ಪಾಸ್‌ಶೀಟ್‌ನಲ್ಲಿ ಬಾರದೇ ಇರುವುದು	49052	0
2	ಸಹಾಯಕ ಕಂದಾಯ ಅಧಿಕಾರಿಗಳ ಕಛೇರಿ, 11 ಉಪವಿಭಾಗ.	ಕಂಡಿಕೆ ಸಂಖ್ಯೆ-5 ಪುಟ ಸಂಖ್ಯೆ-413	ವಸೂಲಿ ಮಾಡಲಾದ ಆಸ್ತಿ ತೆರಿಗೆ, ಶುಲ್ಕ ಮತ್ತು ಬಾಡಿಗೆ ಹಾಗೂ ಇತರ ಬಾಬುಗಳು ಜಮಾ ಆಗದಿರುವ ಬಗ್ಗೆ	0	811056
3	ಸಹಾಯಕ ಕಂದಾಯ ಅಧಿಕಾರಿಗಳು, ಕೆಂಪೇಗೌಡ ನಗರ, ಉಪವಿಭಾಗ.	ಕಂಡಿಕೆ ಸಂಖ್ಯೆ 7 ಪುಟ ಸಂಖ್ಯೆ 414	ನೇಮಕ ಮಾಡಿದ ಏಜೆನ್ಸಿ ಬ್ಯಾಂಕುಗಳ ಮುಖಾಂತರ ಪಾಲಿಕೆಗೆ ಪಾವತಿಸಿದ ಮೊತ್ತವು ಜಮಾ ಬಾರದಿರುವ ಬಗ್ಗೆ	0	409604
4	ಸಹಾಯಕ ಕಂದಾಯ ಅಧಿಕಾರಿಗಳು, ಹೊಂಬೆಂಗಳೂರು ನಗರ, ಉಪವಿಭಾಗ.	ಕಂಡಿಕೆ ಸಂಖ್ಯೆ-11 ಪುಟ ಸಂಖ್ಯೆ-416	ಚಲನ್ ಮತ್ತು ಸಿಂಡಿಕೇಟ್ ಬ್ಯಾಂಕ್ ಪಾಸ್ ಶೀಟ್ ಪರಿಶೀಲನೆಯಲ್ಲಿ ಬ್ಯಾಂಕ್ ಪಾತೆಗೆ ಜಮಾ ಆಗದೇ ಇರುವುದು	0	19640
5	ಆರೋಗ್ಯ ವೈದ್ಯಾಧಿಕಾರಿಗಳ ಕಛೇರಿ, ಮಲಕೇಶಿ ನಗರ, ಶಾಂತಿನಗರ, ಯಶವಂತಪುರ, ಕೆಂಗೇರಿ, ಯಲಹಂಕ, ಗಾಂಧಿನಗರ, ಶಿವಾಜಿನಗರ,	ಕಂಡಿಕೆ ಸಂಖ್ಯೆ-18 ಪುಟ ಸಂಖ್ಯೆ-421	ವಸೂಲಿ ಮೊತ್ತ ಬ್ಯಾಂಕಿಗೆ ಜಮಾ ಮಾಡಿದ್ದರೂ ಪಾಲಿಕೆ ನಿಧಿಗೆ ಜಮಾ ಆಗದೇ ಇರುವುದು.	0	186560
6	ಉಪ ಆರೋಗ್ಯಾಧಿಕಾರಿಗಳು ದಾಸರಹಳ್ಳಿ ವಲಯ ಕಛೇರಿ	ಕಂಡಿಕೆ ಸಂಖ್ಯೆ:23 ಪುಟ ಸಂಖ್ಯೆ-424	ಬ್ಯಾಂಕ್ ಪಾಸ್‌ಶೀಟ್‌ನಲ್ಲಿ ಜಮಾ ಮಾಡದಿರುವುದು	0	3170
7	ಮುಖ್ಯ ಲೆಕ್ಕಾಧಿಕಾರಿಗಳು (ಸಿಂಚಣಿ)	ಕಂಡಿಕೆ ಸಂಖ್ಯೆ:3 ಪುಟ ಸಂಖ್ಯೆ-427	ಬ್ಯಾಂಕ್ ಪಾಸ್‌ಶೀಟ್‌ನಲ್ಲಿ ಜಮಾ ಬಾರದಿರುವುದು	16472	0
8	ಸಹಾಯಕ ಕಂದಾಯ ಅಧಿಕಾರಿಗಳು ನಾಗರಿಕ ಸೇವಾ ಕೇಂದ್ರ ಪಶ್ಚಿಮ	ಕಂಡಿಕೆ ಸಂಖ್ಯೆ:4 ಪುಟ ಸಂಖ್ಯೆ-428	ವಸೂಲಾದ ಮೊತ್ತ ಬ್ಯಾಂಕಿಗೆ ಜಮಾ ಆದ ಬಗ್ಗೆ ಪಾಸ್‌ಶೀಟ್‌ನಲ್ಲಿ ಕಂಡು ಬಾರದೆ ಇರುವುದು	27941	0
9	ಜಂಟಿ ಆಯುಕ್ತರು ದಕ್ಷಿಣ ವಲಯ	ಕಂಡಿಕೆ ಸಂಖ್ಯೆ-24 ಪುಟ ಸಂಖ್ಯೆ-441	ನಿವೃತ್ತಿ ಉಪದಾನದ ವಸೂಲಿ ಹಣ ಬಿ.ಬಿ.ಎಂ.ಐ ನಿಧಿಗೆ ಜಮಾ ಆದ ವಿವರ ಇಲ್ಲದಿರುವುದು	38104	0

10	ಸಹಾಯಕ ನಿರ್ದೇಶಕರು ನಗರ ಯೋಜನೆ ದಾಸರಹಳ್ಳಿ ವಲಯ	ಕಂಡಿಕೆ ಸಂಖ್ಯೆ-38 ಎ ಪುಟ ಸಂಖ್ಯೆ-451	ಬ್ಯಾಂಕಿಗೆ ಜಮಾಮಾಡಿದ ಮೊತ್ತವು ಬ್ಯಾಂಕ್ ಪಾಸ್‌ಶೀಟ್‌ನಲ್ಲಿ ಕಂಡು ಬಾರದಿರುವುದು	615380	0
11	ಸಹಾಯಕ ನಿರ್ದೇಶಕರು ನಗರ ಯೋಜನೆ ಮಹದೇವಪುರ ವಲಯ	ಕಂಡಿಕೆ ಸಂಖ್ಯೆ-38 ಬಿ ಪುಟ ಸಂಖ್ಯೆ-453	ಬ್ಯಾಂಕಿಗೆ ಜಮಾಮಾಡಿದ ಮೊತ್ತವು ಬ್ಯಾಂಕ್ ಪಾಸ್‌ಶೀಟ್‌ನಲ್ಲಿ ಕಂಡು ಬಾರದಿರುವುದು	3310008	0
12	ಸಹಾಯಕ ನಿರ್ದೇಶಕರು ನಗರ ಯೋಜನೆ ಪಶ್ಚಿಮ ವಲಯ	ಕಂಡಿಕೆ ಸಂಖ್ಯೆ-38 ಸಿ ಪುಟ ಸಂಖ್ಯೆ-454	ಬ್ಯಾಂಕಿಗೆ ಜಮಾಮಾಡಿದ ಮೊತ್ತವು ಬ್ಯಾಂಕ್ ಪಾಸ್‌ಶೀಟ್‌ನಲ್ಲಿ ಕಂಡು ಬಾರದಿರುವುದು	288683	0
13	ಸಹಾಯಕ ನಿರ್ದೇಶಕರು ನಗರ ಯೋಜನೆ ದಕ್ಷಿಣ ವಲಯ	ಕಂಡಿಕೆ ಸಂಖ್ಯೆ-38 ಡಿ ಪುಟ ಸಂಖ್ಯೆ-454	ಬ್ಯಾಂಕಿಗೆ ಜಮಾಮಾಡಿದ ಮೊತ್ತವು ಬ್ಯಾಂಕ್ ಪಾಸ್‌ಶೀಟ್‌ನಲ್ಲಿ ಕಂಡು ಬಾರದಿರುವುದು	49052	0
14	ವಲಯ ಅರಣ್ಯಾಧಿಕಾರಿಗಳು (ದಕ್ಷಿಣ ವಲಯ)	ಕಂಡಿಕೆ ಸಂಖ್ಯೆ:38 ಇ ಪುಟ ಸಂಖ್ಯೆ-455	ಬ್ಯಾಂಕಿಗೆ ಜಮಾಮಾಡಿದ ಮೊತ್ತವು ಬ್ಯಾಂಕ್ ಪಾಸ್‌ಶೀಟ್‌ನಲ್ಲಿ ಕಂಡು ಬಾರದಿರುವುದು	99565	0
15	ವಿದ್ಯಾಧಿಕಾರಿಗಳು ಕೇಂದ್ರ ವಲಯ ಜಿ.ಸಿ ರಸ್ತೆ	ಕಂಡಿಕೆ ಸಂಖ್ಯೆ:38 ಎಫ್ ಪುಟ ಸಂಖ್ಯೆ-456	ಬ್ಯಾಂಕಿಗೆ ಜಮಾಮಾಡಿದ ಮೊತ್ತವು ಬ್ಯಾಂಕ್ ಪಾಸ್‌ಶೀಟ್‌ನಲ್ಲಿ ಕಂಡು ಬಾರದಿರುವುದು	288683	0
16	ಮುಖ್ಯ ಲೆಕ್ಕಾಧಿಕಾರಿಗಳು ಕಂದಾಯ ಇಲಾಖೆ	ಕಂಡಿಕೆ ಸಂಖ್ಯೆ:63(1) ಪುಟ ಸಂಖ್ಯೆ-471	ನಗದು ಪುಸ್ತಕದಲ್ಲಿ ನಮೂದಿಸಿದ ಮೊತ್ತಕ್ಕಿಂತ ಕಡಿಮೆ ಮೊತ್ತ ಪಾಸ್‌ಶೀಟ್‌ನಲ್ಲಿರುವುದು	6267949	0
ಒಟ್ಟು				11050889	1430030
ಒಟ್ಟು ಮೊತ್ತ				12480919	

ಅನುಬಂಧ-41 (ಕಂಡಿಕೆ ಸಂಖ್ಯೆ 6.28)

2012-13ನೇ ಸಾಲಿನ ಬೃಹತ್ ಬೆಂಗಳೂರು ಮಹಾನಗರ ಪಾಲಿಕೆ ಲೆಕ್ಕಪರಿಶೋಧನಾ ವರದಿಗಳಲ್ಲಿ ವಿವರಿಸಲಾಗಿರುವಂತೆ ಕರ್ನಾಟಕ ಮುನ್ಸಿಪಲ್ ಕಾರ್ಪೊರೇಷನ್ ಕಾಯ್ದೆ 1976ರ ಷೆಡ್ಯೂಲ್ IXಅಡಿ ಭಾಗ-2ರ ಕಂಡಿಕೆ 11(ಎ)ರಲ್ಲಿ ಸೂಚಿಸಿರುವಂತೆ ಕಾನೂನಿಗೆ ವಿರುದ್ಧವಾಗಿ ಮಾಡಿದ ಸಂದಾಯದ ವಿವರವಿರುವ ಪ್ರಕರಣಗಳು.

ಕ್ರ. ಸಂ.	ಲೆಕ್ಕಪರಿಶೋಧನಾ ವರದಿಯ ಕಂಡಿಕೆ ಸಂಖ್ಯೆ	ಪ್ರಕರಣಗಳ ವಿವರ	ಮೊತ್ತ(ರೂ.ಗಳಲ್ಲಿ)	
			ಆಕ್ಷೇಪಣೆ	ವಸೂಲಾತಿ
1	5	6	7	8
1	14 ಪುಟ ಸಂಖ್ಯೆ:145	ಲೀಡ್ ಜಾರ್ಜ್‌ಗೆ ಅನುಮೋದನೆ ಪಡೆಯದೆ ಲೀಡ್ ಮೊತ್ತ ಪಾವತಿಸಿರುವುದು	37118076	0
2	ಕಂಡಿಕೆ148 ಇ ಪುಟ ಸಂಖ್ಯೆ:146	ಅನಗತ್ಯವಾಗಿ ಹೆಚ್ಚುವರಿಯಾಗಿ ಕಲ್ಲು ಚಪ್ಪಡಿ ಬಳಕೆಯಿಂದಾಗಿ ಅಧಿಕ ವೆಚ್ಚ ಭರಿಸಿರುವುದು	0	795129
3	ಭಾಗ2. ಕಂಡಿಕೆ16 ಪುಟ ಸಂಖ್ಯೆ:146	ಡಾಟಾ ದರಗಳಿಗೆ ಅನುಮೋದನೆ ಪಡೆಯದೆ ಪಾವತಿಸಿರುವುದು	77287297	0
4	ಭಾಗ2.ಕಂಡಿಕೆ 17 ಪುಟ ಸಂಖ್ಯೆ:147	ಅಳತೆ ಪುಸ್ತಕದಲ್ಲಿ ಪೂರ್ವ ಅಳತೆ ದಾಖಲಿಸದೆ ಬಿಲ್ಲು ಪಾವತಿಸಿರುವುದು	7527134	0
5	ಭಾಗ2.ಕಂಡಿಕೆ 18 ಪುಟ ಸಂಖ್ಯೆ:149	ಖರೀದಿಸಿದ ಸಾಮಗ್ರಿಗಳ ದಾಸ್ತಾನುವಹಿ ನಿರ್ವಹಿಸಿರುವುದು	0	4141453
6	18 (ಆ) ಪುಟ ಸಂಖ್ಯೆ:150	ಖರೀದಿಸಿರುವ ಮೊಬೈಲ್ ಫೋನ್‌ಗಳನ್ನು ದಾಸ್ತಾನು ಲೆಕ್ಕಕ್ಕೆ ಪಡೆಯದಿರುವುದು	270	0
7	21 ಪುಟ ಸಂಖ್ಯೆ:152	ಟೆಂಡರ್ ಕರೆಯದೆ ಮತ್ತು ಸರ್ಕಾರದ ಅನುಮೋದನೆ ಪಡೆಯದೆ ನಿರ್ಮಿತಿ ಕೇಂದ್ರಕ್ಕೆ ನಿರ್ಮಾಣವನ್ನು ವಹಿಸಿರುವುದು	0	197942
8	ಭಾಗ2.ಕಂಡಿಕೆ20 ಪುಟ ಸಂಖ್ಯೆ:152	ಅಳತೆ ಪುಸ್ತಕದಲ್ಲಿ ದಾಖಲಿಸಿರುವ ಅಳತೆಗೆ ಬಿಲ್ ಪಾವತಿಸಿರುವುದು	0	26875
9	ಭಾಗ2.ಕಂಡಿಕೆ22 ಪುಟ ಸಂಖ್ಯೆ:153	ಒಳಚರಂಡಿ ಮಂಡಳಿಯಿಂದ ಹಾಳಾದ ರಸ್ತೆ ದುರಸ್ತಿಯನ್ನು ಪಾಲಿಕೆ ನಿಧಿಯಿಂದ ವೆಚ್ಚ ಭರಿಸಿರುವುದು ಹಾಗೂ ಈ ಸಂಸ್ಥೆಯಿಂದ ವೆಚ್ಚವನ್ನು ಹಿಂಪಡೆಯದೇ ಇರುವುದು	0	7811057

10	ಭಾಗ2.ಕಂಡಿಕೆ23 ಪುಟ ಸಂಖ್ಯೆ:154	ಲೇವಣಿ ಮರುಪಾವತಿಯಲ್ಲಿ ಲೇವಣಿ ಸ್ವೀಕೃತಿಯ ಮೂಲ ನಮೂದುಗಳು ಲಭ್ಯವಿಲ್ಲದಿರುವುದು	515500	0
11	ಭಾಗ2.ಕಂಡಿಕೆ24 ಪುಟ ಸಂಖ್ಯೆ:155	ಕಾಮಗಾರಿ ಅನುಷ್ಠಾನದಲ್ಲಿ ಪರಿಷ್ಕೃತ ಅಂದಾಜು ಪಟ್ಟಿ ತಯಾರಿಸಿ ಮಂಜೂರಾತಿ ಪಡೆಯದಿರುವುದು	9314520	0
12	ಭಾಗ2.ಕಂಡಿಕೆ25 ಪುಟ ಸಂಖ್ಯೆ:156	ಇ' ಪ್ರಕ್ಯೂರ್‌ಮೆಂಟ್ ದಾಖಲೆಯನ್ನು ತಿದ್ದಿ ಹೆಚ್ಚು ಮೊತ್ತವನ್ನು ಪಾವತಿ ಮಾಡಿರುವುದು	0	77679
13	ಕಂಡಿಕೆ166 (1) ಪುಟ ಸಂಖ್ಯೆ:164	ಅನಗತ್ಯ ವಿಶಿಷ್ಟಾಂಶವನ್ನು ಅಳವಡಿಸಿ ಪಾವತಿ ಮಾಡಿರುವುದು	0	333984
14	ಭಾಗ2.ಕಂಡಿಕೆ31 ಪುಟ ಸಂಖ್ಯೆ:165	ಮಣ್ಣು ಏರಿ ಕೆಲಸಗಳಲ್ಲಿ ಕುಸಿತಕ್ಕಾಗಿ ಮಣ್ಣಿನ ಪರಿಮಾಣ ಕಳೆಯದಿರುವುದು	0	917465
15	32 ಪುಟ ಸಂಖ್ಯೆ:166	ವರ್ಕ್‌ಸ್ಟಿಪ್‌ಗೆ ಅನುಮೋದನೆ ಪಡೆಯದೆ ಪಾವತಿಸಿರುವುದು	1503337	0
16	33 ಪುಟ ಸಂಖ್ಯೆ:167	ಇ.ಐ.ಆರ್.ಎಲ್ ಗೆ (ಹೆಚ್ಚುವರಿ ಐಟಂಗಳು) ಮತ್ತು ಪರಿಷ್ಕೃತ ಅಂದಾಜಿಗೆ ಅನುಮೋದನೆ ಪಡೆಯದಿರುವುದು.	3056381	0
17	43 ಪುಟ ಸಂಖ್ಯೆ:183	ಕಛೇರಿಯ ಕಟ್ಟಡವನ್ನು ಖಾಸಗೀಯವರಿಂದ ಬಾಡಿಗೆ ಪಡೆಯುವಲ್ಲಿ ನಿಯಮಗಳನ್ನು ಪಾಲಿಸದಿರುವುದು	532000	0
18	47 ಪುಟ ಸಂಖ್ಯೆ:185	ಡಿ.ಸಿ ಬಿಲ್ಲಿನ ಕ್ಲೇಮಿನ ಮೊತ್ತವನ್ನು ಡಿ.ಸಿ ರಿಜಿಸ್ಟರ್‌ನಲ್ಲೇ ಹಾಗೂ ನಗದು ಪುಸ್ತಕದಲ್ಲೂ ಲೆಕ್ಕಕ್ಕೆ ತೆಗೆದು ಕೊಳ್ಳದಿರುವುದು	248008	0
ಒಟ್ಟು			137102523	14301584
ಒಟ್ಟು ಮೊತ್ತ			151404107	
ಒಟ್ಟು ಮೊತ್ತ (ರೂ. ಲಕ್ಷಗಳಲ್ಲಿ)			1514.04	

(Handwritten signature)

2012-13ನೇ ಸಾಲಿನ ಬೃಹತ್ ಬೆಂಗಳೂರು ಮಹಾನಗರ ಪಾಲಿಕೆ ಲೆಕ್ಕಪರಿಶೋಧನಾ ವರದಿಗಳಲ್ಲಿ ವಿವರಿಸಲಾಗಿರುವಂತೆ ಕರ್ನಾಟಕ ಮುನ್ಸಿಪಲ್ ಕಾರ್ಪೊರೇಷನ್ ಕಾಯ್ದೆ 1976ರ ಷೆಡ್ಯೂಲ್ IX ಅಡಿ ಭಾಗ-2ರ 11(ಬಿ)ರಲ್ಲಿ ಸೂಚಿಸಿರುವಂತೆ ಯಾವುದೇ ವ್ಯಕ್ತಿಯ ಅತೀವ ದುರ್ನಡತೆ ಅಥವಾ ನಿರ್ಲಕ್ಷ್ಯದಿಂದಾಗಿ ಆದಂತಹ ನಷ್ಟ ಅಥವಾ ಕೊರತೆಗೆ ಸಂಬಂಧಿಸಿದ ಪ್ರಕರಣಗಳು

ಕ್ರ. ಸಂ.	ಲೆಕ್ಕಪರಿಶೋಧನಾ ವರದಿಯ ಕಂಡಿಕೆ ಸಂಖ್ಯೆ	ಪ್ರಕರಣಗಳ ವಿವರ	ಮೊತ್ತ(ರೂ.ಗಳಲ್ಲಿ)	
			ಆಕ್ಷೇಪಣೆ	ವಸೂಲಾತಿ
1	2	3	4	5
1	ಭಾಗ2. ಕಂಡಿಕೆ12ಅ ಪುಟ ಸಂಖ್ಯೆ:144	ಟೆಂಡರ್ ನೋಟಿಫಿಕೇಶನ್‌ಗೂ ಮೊದಲೇ ಕಾಮಗಾರಿ ಪ್ರಾರಂಭಿಸಿ ಮೊತ್ತವನ್ನು ಪಾವತಿಸಿರುವುದು	0.00	647699.00
2	ಕಂಡಿಕೆ148 ಇ ಪುಟ ಸಂಖ್ಯೆ:146	ಅನಗತ್ಯವಾಗಿ ಹೆಚ್ಚುವರಿಯಾಗಿ ಕಲ್ಲು ಚಪ್ಪಡಿ ಬಳಕೆಯಿಂದಾಗಿ ಅಧಿಕ ವೆಚ್ಚ ಭರಿಸಿರುವುದು	0.00	795129.00
3	ಭಾಗ2. ಕಂಡಿಕೆ16 ಪುಟ ಸಂಖ್ಯೆ:146	ಡಾಟಾ ದರಗಳಿಗೆ ಅನುಮೋದನೆ ಪಡೆಯದೆ ಪಾವತಿಸಿರುವುದು	77287297.00	0.00
4	ಭಾಗ2.ಕಂಡಿಕೆ 17 ಪುಟ ಸಂಖ್ಯೆ:147	ಅಳತೆ ಪುಸ್ತಕದಲ್ಲಿ ಪೂರ್ವ ಅಳತೆ ದಾಖಲಿಸದೆ ಬಿಲ್ಲು ಪಾವತಿಸಿರುವುದು	7527134.00	0.00
5	ಭಾಗ2.ಕಂಡಿಕೆ 18 ಪುಟ ಸಂಖ್ಯೆ:149	ಖರೀದಿಸಿದ ಸಾಮಗ್ರಿಗಳ ದಾಸ್ತಾನುವಹಿ ನಿರ್ವಹಿಸದಿರುವುದು	0.00	4141453.00
6	ಭಾಗ2.ಕಂಡಿಕೆ20 ಪುಟ ಸಂಖ್ಯೆ:152	ಅಳತೆ ಪುಸ್ತಕದಲ್ಲಿ ದಾಖಲಿಸದಿರುವ ಅಳತೆಗೆ ಬಿಲ್ ಪಾವತಿಸಿರುವುದು	0.00	26875.00
7	ಭಾಗ2.ಕಂಡಿಕೆ22 ಪುಟ ಸಂಖ್ಯೆ:153	ಒಳಚರಂಡಿ ಮಂಡಳಿಯಿಂದ ಹಾಳಾದ ರಸ್ತೆ ದುರಸ್ತಿಯನ್ನು ಪಾಲಿಕೆ ನಿಧಿಯಿಂದ ವೆಚ್ಚ ಭರಿಸಿರುವುದು ಹಾಗೂ ಈ ಸಂಸ್ಥೆಯಿಂದ ವೆಚ್ಚವನ್ನು ಹಿಂಪಡೆಯದೇ ಇರುವುದು	0.00	7811057.00
8	ಭಾಗ2.ಕಂಡಿಕೆ23 ಪುಟ ಸಂಖ್ಯೆ:154	ಠೇವಣಿ ಮರುಪಾವತಿಯಲ್ಲಿ ಠೇವಣಿ ಸ್ವೀಕೃತಿಯ ಮೂಲ ನಮೂದುಗಳು ಲಭ್ಯವಿಲ್ಲದಿರುವುದು	515500.00	0.00
9	ಭಾಗ2.ಕಂಡಿಕೆ24 ಪುಟ ಸಂಖ್ಯೆ:155	ಕಾಮಗಾರಿ ಅನುಷ್ಠಾನದಲ್ಲಿ ಪರಿಷ್ಕೃತ ಅಂದಾಜು ಪಟ್ಟಿ ತಯಾರಿಸಿ ಮಂಜೂರಾತಿ ಪಡೆಯದಿರುವುದು	9314520.00	0.00
10	ಭಾಗ2.ಕಂಡಿಕೆ25 ಪುಟ ಸಂಖ್ಯೆ:156	ಇ' ಪ್ರಕ್ಯೂರ್‌ಮೆಂಟ್ ದಾಖಲೆಯನ್ನು ತಿದ್ದಿ ಹೆಚ್ಚು ಮೊತ್ತವನ್ನು ಪಾವತಿ ಮಾಡಿರುವುದು	0.00	77679.00

11	ಕಂಡಿಕೆ166 (1) ಪುಟ ಸಂಖ್ಯೆ:164	ಅನಗತ್ಯ ವಿಶಿಷ್ಟಾಂಶವನ್ನು ಅಳವಡಿಸಿ ಪಾವತಿ ಮಾಡಿರುವುದು	0.00	333984.00
12	ಭಾಗ2.ಕಂಡಿಕೆ31 ಪುಟ ಸಂಖ್ಯೆ:165	ಮಣ್ಣು ಏರಿ ಕೆಲಸಗಳಲ್ಲಿ ಕುಸಿತಕ್ಕಾಗಿ ಮಣ್ಣಿನ ಪರಿಮಾಣ ಕಳೆಯದಿರುವುದು	0.00	917465.00
13	ಕಂಡಿಕೆ34 ಪುಟ ಸಂಖ್ಯೆ:246	ತಿರಸ್ಕೃತಗೊಂಡಿರುವ ಚೆಕ್‌ಗಳಿಗೆ ಬ್ಯಾಂಕ್ ಚಾರ್ಜ್‌ನ್ನು ಪಾಲಿಕೆ ಖಾತೆಯಿಂದ ಹಣ ಖರ್ಚು ಮಾಡಿರುವುದು	0.00	79326.00
14	36 ಪುಟ ಸಂಖ್ಯೆ:250	ಬೀದಿ ದೀಪಗಳ ವಾರ್ಷಿಕ ನಿರ್ವಹಣೆಯ ಬಿಲ್ಲುಗಳಲ್ಲಿ ಸ್ಟ್ಯಾಪ್ ಮೆಟೀರಿಯಲ್ ಮೌಲ್ಯವನ್ನು ಕಡಿತಗೊಳಿಸಿರುವುದು	0.00	9263.00
15	42 ಪುಟ ಸಂಖ್ಯೆ:253	ಪಂಪು ಮೋಟಾರ್ ದುರಸ್ತಿಯ ಬಿಲ್ಲುಗಳಲ್ಲಿ ಅನುಪಯುಕ್ತ ವಸ್ತುಗಳ ಮೊತ್ತ ಕಟಾಯಿಸದೇ ಇರುವುದು	0.00	20231.00
16	45 ಪುಟ ಸಂಖ್ಯೆ:255	ವ್ಯದ್ಯಕೀಯ ವಚ್ಚದ ಬಿಲ್ಲಿನಲ್ಲಿ ನಿರ್ವಹಣೆ ವೆಚ್ಚ ಪಾವತಿಸಿರುವುದು	0.00	5000.00
17	65 ಪುಟ ಸಂಖ್ಯೆ:277	ವಾಹನಗಳಿಗೆ ದುರಸ್ತಿಗೊಳಿಸಿದ ಬಿಲ್ಲಿನಲ್ಲಿ ರಿಬೇಟ್ ನೀಡಿರುವುದು	10340.00	0.00
18	76 ಪುಟ ಸಂಖ್ಯೆ:283	ಮಾಸಿಕ ಬಸ್ ಪಾಸ್‌ಗಳನ್ನು ದುರುಪಯೋಗ ಪಡಿಸಿಕೊಂಡಿರುವುದು	0.00	48850.00
19	77 ಪುಟ ಸಂಖ್ಯೆ:284	ಮೈಸೂರು ಪೈಟಿಂಗ್ ಮತ್ತು ವಾರ್ನಿಷ್ ಲಿಮಿಟೆಡ್, ಇವರಿಗೆ ಹೆಚ್ಚುವರಿಯಾಗಿ ಪಾವತಿಸಿರುವುದು	189501.00	0.00
20	79 ಪುಟ ಸಂಖ್ಯೆ:284	ಬೃಹತ್ ಬೆಂಗಳೂರು ಮಹಾನಗರ ಪಾಲಿಕೆಯ ಸಾಮಾನ್ಯ ಸಭೆಗೆ ಕಾಫಿ/ಟೀ/ಸ್ನಾಕ್ಸ್ ಒದಗಿಸಿರುವ ಬಗ್ಗೆ	0.00	112976.00
21	81 ಪುಟ ಸಂಖ್ಯೆ:285-287	ಬಾಡಿಗೆ ನೀರಿನ ಟ್ಯಾಂಕರ್‌ಗೆ ಅಪೂರ್ಣ ಮಾಹಿತಿ ನೀಡಿ ಬಿಲ್ಲಿನ ಮೊತ್ತಕ್ಕಿಂತ ಹೆಚ್ಚಿಗೆ ಪಾವತಿಸಿರುವುದು	1471080.00	0.00
22	82 ಪುಟ ಸಂಖ್ಯೆ:287	ಗುತ್ತಿಗೆ ಪಡೆದಿರುವ ಬೇರೆ ಸಂಸ್ಥೆಗೂ ವಿದ್ಯುತ್ ಮತ್ತು ನೀರಿನ ವೆಚ್ಚಗಳು ಪಾಲಿಕೆಯಿಂದ ಪಾವತಿಸಿರುವುದು	0.00	10992.00

23	91 ಪುಟ ಸಂಖ್ಯೆ:297	ಆಯುಕ್ತರ ಅನುಮೋದನೆ ಇಲ್ಲದೆ ಸ್ವಾಧೀನಾನುಭವ ಪ್ರಮಾಣ ಪತ್ರದ ದಂಡದ ಮೊತ್ತಕ್ಕೆ ಹೊಂದಾಣಿಕೆ ಮಾಡಿರುವುದು	0.00	1373918.00
24	ಕಂಡಿಕೆ 121 ಪುಟ ಸಂಖ್ಯೆ:320	ಮೆ. ಶಶಿಕರಣ್ ಇನ್‌ವೆಸ್ಟ್‌ಮೆಂಟ್ ಪರವಾಗಿ ಶ್ರೀ ಬಿ.ಶಿವಪ್ಪ & ಶ್ರೀ ಎನ್.ಬಿ ರುಕ್ಕಾಂಗದ ರವರು ಹೆಸರಿಗೆ ತಿದ್ದುಪಡಿ ಮಾಡಿಕೊಂಡು ಖಾತಾ ನೋಂದಣಿ ಮಾಡಿರುವ ಬಗ್ಗೆ	50298.00	0.00
25	ಕಂಡಿಕೆ 40 ಪುಟ ಸಂಖ್ಯೆ:320	ಮಾರಾಟ ತೆರಿಗೆ ಹೆಚ್ಚಿಗೆ ಪಾವತಿಸಿರುವುದು	0.00	1319.00
26	123 ಪುಟ ಸಂಖ್ಯೆ:322	ವಾಣಿಜ್ಯ ಸಂಕೀರ್ಣಕ್ಕೆ ಏರ್ಪಡಿಸಿದ ಪಾರ್ಕಿಂಗ್ ಸ್ಥಳಕ್ಕೆ ಹೆಚ್ಚುವರಿಯಾಗಿ ಪಾವತಿಸಿದ ಬಗ್ಗೆ	0.00	17800000.00
27	125 ಪುಟ ಸಂಖ್ಯೆ:323	ಮೂಲ ಕ್ರಯ ಪತ್ರಗಳಿಲ್ಲದೆ ಖಾತಾ ನೋಂದಣಿ ಮಾಡಿರುವುದು	303693.00	0.00
28	ಕಂಡಿಕೆ 127 ಪುಟ ಸಂಖ್ಯೆ:324	ಭೂ-ಪರಿವರ್ತನೆ ಇಲ್ಲದ ನಿವೇಶನಗಳನ್ನು ಖಾತಾ ವರ್ಗಾವಣೆ ಮಾಡಿ ಸುಧಾರಣಾ ವೆಚ್ಚವನ್ನು ಕಡಿಮೆ ದರದಲ್ಲಿ ವಸೂಲಾತಿ ಮಾಡಿರುವುದು	0.00	157414.00
29	ಕಂಡಿಕೆ135 ಪುಟ ಸಂಖ್ಯೆ:333	ಅನಗತ್ಯ ಕೆಲಸ ನಿರ್ವಹಿಸಿರುವುದು	0.00	102322.00
30	ಕಂಡಿಕೆ136 ಪುಟ ಸಂಖ್ಯೆ:333	ಅನಗತ್ಯ ಐಟಂ ಮೂಲಕ ಹೆಚ್ಚುವರಿ ಮೊತ್ತ ಪಾವತಿಸಿರುವುದು	0.00	45318.00

31	ಕಂಡಿಕೆ137 ಪುಟ ಸಂಖ್ಯೆ:334	ಹೆಚ್ಚುವರಿ ದರದ ವಿಶಿಷ್ಟಾಂಶ ನಮೂದಿಸಿ ಅಂದಾಜನ್ನು ತಯಾರಿಸುವುದು	0.00	85840.00
32	ಕಂಡಿಕೆ139 ಪುಟ ಸಂಖ್ಯೆ:336	ಅವಶ್ಯಕತೆಯ ವಿವರಗಳಿಲ್ಲದೆ ಅಂದಾಜನ್ನು ಸೃಜಿಸಿ ನಿರರ್ಥಕ ವೆಚ್ಚ ಮಾಡಿರುವುದು	0.00	160750.00
33	143 (ಆ) ಪುಟ ಸಂಖ್ಯೆ:339	ಕೊಳವೆ ಬಾವಿಗಳಿಗೆ ಪಂಪು ಮೋಟಾರ್ ಅಳವಡಿಸಿರುವುದಕ್ಕೆ ದಾಖಲೆಗಳು ಲಭ್ಯವಿಲ್ಲದಿರುವುದು	1048072.00	56100.00
34	ಕಂಡಿಕೆ146 ಪುಟ ಸಂಖ್ಯೆ:342	ನೀರಿನ ಇಳುವರಿ ವರದಿಯಲ್ಲಿ ನೀರು ದೊರೆತ್ತಿಲ್ಲವೆಂದು ನಮೂದಿಸಿದ್ದರೂ ಪಂಪು ಮೋಟಾರು ಮತ್ತು ಇನ್ನಿತರ ಸಾಮಗ್ರಿಗಳಿಗೆ ಪಾವತಿಸಿರುವುದು	0.00	296200.00
35	ಕಂಡಿಕೆ148 ಪುಟ ಸಂಖ್ಯೆ:344	ಕಾಮಗಾರಿ ನಿರ್ವಹಣೆಯಲ್ಲಿ ಹೊರತೆಗೆದ ಕಲ್ಲು ಮತ್ತು ಚಪ್ಪಡಿ ಮತ್ತು ವಿದ್ಯುತ್ ಸಾಮಗ್ರಿ ಮುಂತಾದವುಗಳ ಲೆಕ್ಕ ನಿರ್ವಹಿಸದಿರುವುದು/ಮರುಬಳಕೆ ಮಾಡದಿರುವುದು ಇಲ್ಲವೇ ವಿಲೇವರಿ ಮಾಡದಿರುವುದು	0.00	10194920.00
36	ಕಂಡಿಕೆ148 ಆ ಪುಟ ಸಂಖ್ಯೆ:345	ಬಿ.ಎಸ್ ಸ್ಲ್ಯಾಬ್‌ನ ಮೊತ್ತವನ್ನು ಕಡಿಮೆ ಅಂದಾಜು ಮಾಡಿ ಕಡಿಮೆ ಮೊತ್ತ ವಸೂಲಾತಿ ಮಾಡಿರುವುದು	0.00	259839.00
37	ಕಂಡಿಕೆ152 ಪುಟ ಸಂಖ್ಯೆ:350	ಕಾರ್ಯಗತಗೊಳಿಸದ ನಿರ್ವಹಣೆಮಾಡದ ಐಟಿಂಗಿ ಬಿಲ್ ಪಾವತಿ ಮಾಡಿರುವುದು	0.00	160000.00
38	ಕಂಡಿಕೆ155 ಪುಟ ಸಂಖ್ಯೆ:353	ನೆಲ ಅಗೆತದ ವಿಶಿಷ್ಟಾಂಶಗಳಿಗೆ ಹೆಚ್ಚುವರಿ ದರದ ವಿಶಿಷ್ಟಾಂಶಗಳ ದರಗಳನ್ನು ಅಂದಾಜಿನಲ್ಲಿ ಅಳವಡಿಸಿಕೊಂಡು ಪಾವತಿಸಿರುವುದು	0.00	7602828.00
39	ಕಂಡಿಕೆ156 ಪುಟ ಸಂಖ್ಯೆ:354	ಎಸ್‌ಡಿಬಿಸಿ ದರಗಳನ್ನು ಹೆಚ್ಚುವರಿಯಾಗಿ ನಮೂದಿಸಿ ಅಂದಾಜನ್ನು ತಯಾರಿಸಿರುವುದು	0.00	455879.00
40	ಕಂಡಿಕೆ157 ಪುಟ ಸಂಖ್ಯೆ:355	ಅನಗತ್ಯ ವಿಶಿಷ್ಟಾಂಶ ಅಳವಡಿಸಿ ಹೆಚ್ಚು ದರ ಪಾವತಿ ಮಾಡಿರುವ ಬಗ್ಗೆ	0.00	255982.00
41	ಕಂಡಿಕೆ158 ಪುಟ ಸಂಖ್ಯೆ:356	ಕರಾರಿನ ಪ್ರಕಾರ ಕಾಮಗಾರಿಯನ್ನು ಪೂರ್ಣವಾಗಿ ಕಾರ್ಯಗತಗೊಳಿಸದಿರುವುದು	678796.00	0.00

42	ಕಂಡಿಕೆ159 ಪುಟ ಸಂಖ್ಯೆ:357	ಕಾಮಗಾರಿಗಳ ಸಂಶಯಾಸ್ಪದ ಅನುಷ್ಠಾನ	7679127.00	0.00
43	ಕಂಡಿಕೆ165 ಪುಟ ಸಂಖ್ಯೆ:364	ಅನಗತ್ಯವಾಗಿ ನೆಲ ಅಗೆತವನ್ನು ಅಂದಾಜಿನಲ್ಲಿ ಅಳವಡಿಸಿ ಪಾವತಿ ಮಾಡಿರುವುದು	0.00	163400.00
44	ಕಂಡಿಕೆ166 (2) ಪುಟ ಸಂಖ್ಯೆ:365	ಅನಗತ್ಯ ವಿಶಿಷ್ಟಾಂಶವನ್ನು ಅಳವಡಿಸಿ ಪಾವತಿ ಮಾಡಿರುವುದು	0.00	673824.00
45	ಕಂಡಿಕೆ 171 ಪುಟ ಸಂಖ್ಯೆ:371	ಲೋಕೋಪಯೋಗಿ ಇಲಾಖೆ ನಿಯಮಗಳ ಪ್ರಕಾರ ಕಾಮಗಾರಿ ನಿರ್ವಹಿಸದಿರುವುದು	1534041.00	0.00
46	ಕಂಡಿಕೆ172 ಪುಟ ಸಂಖ್ಯೆ:372	ಮಣ್ಣು ಏರಿ ನಿರ್ಮಾಣದಲ್ಲಿ ಲಭ್ಯವಿರುವ ಮಣ್ಣನ್ನು ಬಳಸದಿರುವುದು	322611.00	0.00
47	ಕಂಡಿಕೆ 173 ಪುಟ ಸಂಖ್ಯೆ:372	ಅಧೀಕೃತ ರಸೀದಿಗಳನ್ನು ಹಾಜರು ಪಡಿಸದಿದ್ದರೂ ಬೆಸ್ಕಾಂ ಚಾರ್ಜ್ ಎಂದು ಗುತ್ತಿಗೆ ದಾರರಿಗೆ ಪಾವತಿಸಿರುವುದು	0.00	998485.00
48	ಕಂಡಿಕೆ 174 (ಅ1) ಪುಟ ಸಂಖ್ಯೆ:373.	ವಿಶಿಷ್ಟಾಂಶದಲ್ಲಿ ಅಡಕವಾಗಿರುವ ಅಂಶಗಳಿಗೆ ಎರಡು ಬಾರಿ ಪಾವತಿ	0.00	16267.00
49	ಕಂಡಿಕೆ 174 (ಅ2) ಪುಟ ಸಂಖ್ಯೆ:374	ಒಂದು ವಿಶಿಷ್ಟಾಂಶದಲ್ಲಿ ಮಿಳಿತವಾಗಿರುವ ಐಟಂನ್ನು ಮರು ಅಳವಡಿಸಿ ಪಾವತಿ ಮಾಡಿರುವುದು	0.00	250563.00
50	ಕಂಡಿಕೆ 174 (ಆ) ಪುಟ ಸಂಖ್ಯೆ:375	ರಸ್ತೆ ಡಾಂಬರೀಕರಣ ಕಾಮಗಾರಿಯಲ್ಲಿ "ವೈಬ್ರೇಟರ್ ರೋಲರ್" ಅಂಶಕ್ಕೆ ಎರಡು ಬಾರಿ ಪಾವತಿ	0.00	236671.00
51	ಕಂಡಿಕೆ 174 (ಇ) ಪುಟ ಸಂಖ್ಯೆ:375	ಅನಗತ್ಯ ಐಟಂ ಮೂಲಕ ಹೆಚ್ಚುವರಿ ಮೊತ್ತ ಪಾವತಿ	0.00	183102.00
52	ಕಂಡಿಕೆ 176 ಪುಟ ಸಂಖ್ಯೆ:378	ಅವಧಿ ಮುಗಿದ ಡಿ.ಬಿ.ಎಸ್ ಅಂಡ್ ಡಿ ದರ ಎಂದು ವಾಹನ ಖರೀದಿಸಿರುವುದು ಹಾಗೂ ಬ್ಯಾಂಕಿನಿಂದ ನಾನ್ ಪೇಮೆಂಟ್ ಪತ್ರ ಪಡೆಯದೆ ಬೇರೆ ಚೆಕ್ ನೀಡಿರುವುದು	547778.00	0.00
53	180 ಪುಟ ಸಂಖ್ಯೆ:384	ಬೊಮ್ಮನ ಹಳ್ಳಿ ವಲಯದ ಬೀದಿ ದೀಪಗಳ ವಾರ್ಷಿಕ ನಿರ್ವಹಣೆ ಮತ್ತು ದುರಸ್ತಿಯ ಬಗ್ಗೆ	0.00	0.00
54	181 ಪುಟ ಸಂಖ್ಯೆ:385	ಬಿ.ಬಿ.ಎಂ.ಪಿ ಕಟ್ಟಡಗಳ ವಾರ್ಷಿಕ ವಿದ್ಯುತ್ ನಿರ್ವಹಣೆಯಲ್ಲಿ ಕಂಡು ಬಂದಿರುವ ನ್ಯೂನ್ಯತೆಗಳು	203923.00	0.00

55	182 ಪುಟ ಸಂಖ್ಯೆ:386	ಮನೆ ನಿರ್ಮಾಣ ಕಾಮಗಾರಿಗಳಲ್ಲಿ ಫಲಾನುಭವಿಗಳ ಪಟ್ಟಿ ಸಕ್ಷಮ ಪ್ರಾಧಿಕಾರದ ಅನುಮೋದನೆಗೆ ಮೊದಲೇ ಬಿಲ್ ಪಾವತಿಸಿರುವುದು	7872064.00	300000.00
56	185 ಪುಟ ಸಂಖ್ಯೆ:391	ಸುಸ್ಥಿಯಲ್ಲಿದ್ದಂತಹ ಟ್ಯಾಬ್ಲೆಟ್‌ಗಳನ್ನು ತೆಗೆದು ಎಸ್.ವಿ ಪಿಟ್ಟಿಂಗ್‌ಗಳನ್ನು ಅಳವಡಿಸಿರುವ ಬಗ್ಗೆ	0.00	0.00
57	186 ಪುಟ ಸಂಖ್ಯೆ:392	ಪಾವತಿಸಿರುವ ದರಗಳಿಗೆ ಆಧಾರ ಒದಗಿಸದಿರುವುದು ಮತ್ತು ನಿರ್ವಹಿಸಿರುವ ಕೆಲಸದ ಸ್ಥಳಗಳನ್ನು ದಾಖಲಿಸದಿರುವುದು	525726.00	0.00
58	187 ಪುಟ ಸಂಖ್ಯೆ:393	ಟ್ರಾನ್ಸ್ ಫಾರ್ಮರ್ ಖರೀದಿಯಲ್ಲಿ ಟ್ರಾನ್ಸ್‌ಫಾರ್ಮರ್ ತಯಾರಿಸಿದ ಕಂಪನಿಯಿಂದ ಪಡೆದ ಗುಣಮಟ್ಟದ ಧೃಡೀಕರಣ ಒದಗಿಸದಿಲ್ಲದಿರುವುದರ ಬಗ್ಗೆ	240000.00	0.00
59	ಕಂಡಿಕೆ 189 ಪುಟ ಸಂಖ್ಯೆ:395	ಪ್ಯಾಕೇಜ್-10 ರ ಕಸ ವಿಲೇವಾರಿಗೆ ಸಂಬಂಧಿಸಿದ ಅಧೀಕೃತ ಟೆಂಡರ್‌ನ ಅವಧಿ ಮುಗಿದಿದ್ದರೂ ಮುಂದುವರಿಸಿರುವುದು	5550768.00	17001027.00
60	194 ಪುಟ ಸಂಖ್ಯೆ:399	ಅಧಿಕಾರ ವ್ಯಾಪ್ತಿಯನ್ನು ಮೀರಿ ನಕ್ಷೆ ಮಂಜೂರು ಮಾಡಿರುವುದು	326367.00	0.00
61	ಕಂಡಿಕೆ 198 ಪುಟ ಸಂಖ್ಯೆ:402	ಬೃಹತ್ ನೀರುಗಾಲುವೆ ಒತ್ತುವರಿಯನ್ನು ತೆರವುಗೊಳಿಸಲು ಮಾಡಿರುವ ನಿರರ್ಥಕ ವೆಚ್ಚ	0.00	195700.00
62	ಕಂಡಿಕೆ 201 ಪುಟ ಸಂಖ್ಯೆ:404	ಬ್ಯಾಂಕ್ ಗ್ಯಾರಂಟಿಗಳನ್ನು ನವೀಕರಿಸದ ಬಗ್ಗೆ	0.00	430050.00
63	ಕಂಡಿಕೆ 202 ಪುಟ ಸಂಖ್ಯೆ:404	ನೀರು ಸರಬರಾಜು ಕೊಳವೆ ಪೈಪ್‌ಗಳನ್ನು ಸ್ಥಳಾಂತರಿಸುವ ಬಾಬಿನ ಮೊತ್ತವನ್ನು ವಸೂಲಿ ಮಾಡುವ ಬಗ್ಗೆ	0.00	15000000.00
64	203 ಪುಟ ಸಂಖ್ಯೆ:405	ವಾಹನದ ಲಾಗ್ ಪುಸ್ತಕಗಳ ನಿರ್ವಹಣೆಯಲ್ಲಿ ಕಂಡು ಬಂದ ನ್ಯೂನತೆಗಳು	264633.00	0.00
65	ಕಂಡಿಕೆ-205 ಪುಟ ಸಂಖ್ಯೆ:407	ಚೆಕ್ ನಗದೀಕರಣವಾಗದೆ ಹಿಂದಿರುಗಿಸಿರುವ ಬಗ್ಗೆ	0.00	40353.00
ಒಟ್ಟು			123463269.00	89536050.00
ಒಟ್ಟು ಮೊತ್ತ			212999319.00	
ಒಟ್ಟು ಮೊತ್ತ (ರೂ.ಲಕ್ಷಗಳಲ್ಲಿ)			2129.99	

ಅನುಬಂಧ-43 (ಕಂಡಿಕೆ ಸಂಖ್ಯೆ 6.34)

2012-13ನೇ ಸಾಲಿನ ಲೆಕ್ಕಪರಿಶೋಧನಾ ವರದಿಯಲ್ಲಿ ವಿವರಿಸಿರುವಂತೆ ವೇತನ / ಪಿಂಚಣಿಯಲ್ಲಿ ಹೆಚ್ಚುವರಿ ಪಾವತಿಯಿಂದ ನಷ್ಟ ಉಂಟಾಗಿರುವುದು.

(ರೂ. ಲಕ್ಷಗಳಲ್ಲಿ)

ಕ್ರ. ಸಂ.	ಲೆಕ್ಕಪರಿಶೋಧನಾ ವರದಿಯ ಕಂಡಿಕೆ ಸಂಖ್ಯೆ	ಪ್ರಕರಣಗಳ ವಿವರ	ಮೊತ್ತ	
			ಆಕ್ಷೇಪಣೆ	ವಸೂಲಾತಿ
1	2	3	4	5
1	1 ಪುಟ ಸಂಖ್ಯೆ:134	ಅರ್ಹತೆ ಇಲ್ಲದವರಿಗೆ ಕಾಲಮಿತಿ ವೇತನ ಬಡ್ಡಿ ಮಂಜೂರು ಮಾಡಿರುವುದು	0	19736
2	2 ಪುಟ ಸಂಖ್ಯೆ:135	ಗೃಹಪರಿಚಾರಕ ಭತ್ಯೆಗೆ ಅರ್ಹತೆ ಇಲ್ಲದ ಅಧಿಕಾರಿಗಳಿಗೆ ಭತ್ಯೆ ಪಾವತಿಸಿರುವುದು	0	14749
3	3 ಪುಟ ಸಂಖ್ಯೆ:135	ಮಂಜೂರಾತಿ ಇಲ್ಲದೆ ಆರು ತಿಂಗಳಿಗೂ ಹೆಚ್ಚಿನ ಅವಧಿಗೆ ಪ್ರಭಾರ ಭತ್ಯೆಯನ್ನು ಪಾವತಿಸಿರುವುದು	0	13260
4	4 ಪುಟ ಸಂಖ್ಯೆ:136	ಪ್ರಭಾರ ಭತ್ಯೆ ಪಾವತಿಗೆ ಮಂಜೂರಾತಿ ಆದೇಶ ಪಡೆಯದೇ ಇರುವುದು	20644	0
5	5 ಪುಟ ಸಂಖ್ಯೆ:136	ಅನ್ಯ ಸೇವಾ ಷರತ್ತುಗಳ ಆದೇಶ ಹೊರಡಿಸದಿದ್ದರೂ ಅನ್ಯ ಸೇವಾ ಭತ್ಯೆ ಪಾವತಿಸಿರುವುದು	0	3600
6	6 ಪುಟ ಸಂಖ್ಯೆ:137	ಪಿಂಚಣಿ ಸೌಲಭ್ಯಗಳು ಹೆಚ್ಚಿಗೆ ಪ್ರಾಧೀಕರಿಸಿರುವುದು	0	64755
7	1 ಪುಟ ಸಂಖ್ಯೆ:196	ನಿವೃತ್ತಿ ವೇತನ ಹಾಗೂ ಕುಟುಂಬ ಪಿಂಚಣಿ ಬಾಕಿ ಹೆಚ್ಚಿಗೆ ಪಾವತಿಸಿರುವುದು	0	118000
8	2(1+2+3) ಪುಟ ಸಂಖ್ಯೆ:199-201	ನಿವೃತ್ತಿ ವೇತನ ಹೆಚ್ಚಿಗೆ ಪಾವತಿಸಿರುವುದು	0	25797
9	2(ಸಿ) ಪುಟ ಸಂಖ್ಯೆ:202	ಹೆಚ್ಚಿಗೆ ಪಾವತಿಸಿರುವ ನಿವೃತ್ತಿ ವೇತನ	0	220934
10	2(ಡಿ) ಪುಟ ಸಂಖ್ಯೆ:202	ಹೆಚ್ಚಿಗೆ ಪಾವತಿಸಿರುವ ನಿವೃತ್ತಿ ವೇತನ	0	4056
11	4 ಪುಟ ಸಂಖ್ಯೆ:204	ಪರಿವರ್ತಿತ ಪಿಂಚಣಿಯ ಮೊತ್ತ ಕಟಾಯಿಸದೇ ಇರುವುದು	0	43330
12	4 (ಬಿ) ಪುಟ ಸಂಖ್ಯೆ:204	ಪರಿವರ್ತಿತ ಪಿಂಚಣಿಯ ಮೊತ್ತ ಕಟಾಯಿಸದೇ ಇರುವುದು	0	108550
13	4 (ಸಿ) ಪುಟ ಸಂಖ್ಯೆ:204	ಪರಿವರ್ತಿತ ಪಿಂಚಣಿಯ ಮೊತ್ತ ಕಟಾಯಿಸದೇ ಇರುವುದು	0	54797
14	5 ಪುಟ ಸಂಖ್ಯೆ:205	ಪರಿವರ್ತಿತ ಪಿಂಚಣಿ ಹೆಚ್ಚಿಗೆ ಪ್ರಾಧೀಕರಿಸಿರುವುದು	0	5600
15	6(ಎ) ಪುಟ ಸಂಖ್ಯೆ:206	ಮರಣ ಉಪದಾನ ಹೆಚ್ಚಿಗೆ ಪ್ರಾಧೀಕರಿಸಿರುವುದು	0	73175

16	6(ಬಿ) ಪುಟ ಸಂಖ್ಯೆ:207	ಮರಣ ಉಪದಾನ ಹೆಚ್ಚಿಗೆ ಪ್ರಾಧೀಕರಿಸಿರುವುದು	0	6075
17	6(ಸಿ) ಪುಟ ಸಂಖ್ಯೆ:207	ನಿವೃತ್ತಿ ಉಪದಾನ ಹೆಚ್ಚಿಗೆ ಪಾವತಿಸಿರುವುದು	0	33687
18	6 ಡಿ ಪುಟ ಸಂಖ್ಯೆ:208	ನಿವೃತ್ತಿ ಉಪದಾನ ಹೆಚ್ಚಿಗೆ ಪಾವತಿಸಿರುವುದು	0	6075
19	7 ಪುಟ ಸಂಖ್ಯೆ:208	ಹೆಚ್ಚುವರಿ ಪಾವತಿಸಿದ ಪಿಂಚಣಿ ಮೊತ್ತ	0	7032
20	8 ಪುಟ ಸಂಖ್ಯೆ:209	ಮರಣದ ನಂತರ ಹೆಚ್ಚುವರಿಯಾಗಿ ಕುಟುಂಬದ ಪಿಂಚಣಿ ಪಾವತಿಸಿರುವುದು	0	33614
21	9 ಪುಟ ಸಂಖ್ಯೆ:209	ಕುಟುಂಬ ಪಿಂಚಣಿ ಹೆಚ್ಚಿಗೆ ಪಾವತಿಸಿರುವುದು	0	46230
22	10 ಪುಟ ಸಂಖ್ಯೆ:210	ಬಾಕಿ ಕುಟುಂಬ ಪಿಂಚಣಿ ಹೆಚ್ಚಿಗೆ ಕ್ಲೇಮ್ ಮಾಡಿರುವುದು	0	5508
23	11 ಪುಟ ಸಂಖ್ಯೆ:210	ಪಿಂಚಣಿ ಪರೀಕ್ಷಣೆಯ ವ್ಯತ್ಯಾಸದ ಮೊತ್ತ ಹೆಚ್ಚಿಗೆ ಪಾವತಿಸಿರುವುದು	0	131585
24	17 ಪುಟ ಸಂಖ್ಯೆ:220	ಪಿಂಚಣಿ ಪ್ರಾಧಿಕಾರ ಪತ್ರದಲ್ಲಿ ಕಡಿತಗೊಳಿಸಲು ತಿಳಿಸಿರುವ ಮೊತ್ತ ಕಟಾಯಿಸದೇ ಇರುವುದು	0	8966
25	18 ಪುಟ ಸಂಖ್ಯೆ:221	ನಿವೃತ್ತಿ ಉಪದಾನದಲ್ಲಿ ಬಾಕಿ ಹಬ್ಬದ ಮುಂಗಡ ಕಟಾಯಿಸದೇ ಇರುವುದು	350	0
26	19 ಪುಟ ಸಂಖ್ಯೆ:221	ಕುಟುಂಬ ಪಿಂಚಣಿಯಲ್ಲಿ ಪಾಲಿಕೆಗೆ ಬರಬೇಕಾದ ಬಾಕಿ ಮೊತ್ತ ಕಟಾಯಿಸದೇ ಇರುವುದು	0	1050
27	20 ಪುಟ ಸಂಖ್ಯೆ:222	ಕುಟುಂಬ ಪಿಂಚಣಿ ಹೆಚ್ಚಿಗೆ ಪಾವತಿಸಿರುವುದು	0	769
28	21 ಪುಟ ಸಂಖ್ಯೆ:222	ನಿವೃತ್ತಿ ಸೌಲಭ್ಯಗಳನ್ನು ಹೆಚ್ಚಿಗೆ ಪಾವತಿಸಿರುವುದು	0	63690
29	22 ಪುಟ ಸಂಖ್ಯೆ:224	ಹೆಚ್ಚಾಗಿ ಪಾವತಿಸಿರುವ ನಿವೃತ್ತ ವೇತನ ಹಾಗೂ ಪರಿವರ್ತಿತ ಪಿಂಚಣಿ	0	23544
30	32 ಪುಟ ಸಂಖ್ಯೆ:242	ಪಿಂಚಣಿ ಸೌಲಭ್ಯಗಳನ್ನು ಹೆಚ್ಚಾಗಿ ಪ್ರಾಧೀಕರಿಸಿರುವುದು	0	12755
31	32(ಬಿ) ಪುಟ ಸಂಖ್ಯೆ:243	ವಯೋನಿವೃತ್ತ ಪಿಂಚಣಿ ಸೌಲಭ್ಯಗಳನ್ನು ಹೆಚ್ಚಿಗೆ ಪಾವತಿಸಿರುವುದು	0	19438
32	7 ಪುಟ ಸಂಖ್ಯೆ:141	ಶಿಕ್ಷಣ ಶುಲ್ಕ ಪಾವತಿಗೆ ಅವಕಾಶ ಇಲ್ಲದಿದ್ದರೂ ನೀಡಿರುವುದು.	0	13970
33	10 ಪುಟ ಸಂಖ್ಯೆ:142	ನಿಯಮಕ್ಕೆ ವಿರುದ್ಧವಾಗಿ ಹೆಚ್ಚುವರಿ ವೇತನ ಪಾವತಿಸಿರುವುದು	0	100471
34	11 ಪುಟ ಸಂಖ್ಯೆ:142	ನಿಲಂಬನ ಅವಧಿಯಲ್ಲಿ ವಾಹನ ಭತ್ಯೆ ಪಾವತಿಸಿರುವುದು.	0	1000

35	50 ಪುಟ ಸಂಖ್ಯೆ:188	ಪಾಲಿಕೆ ವಸತಿ ಗೃಹದಲ್ಲಿ ವಾಸವಾಗಿರುವ ಸಿಬ್ಬಂದಿ ಅವರ ವೇತನದಲ್ಲಿ ನಿಯಮ ಬಾಹಿರವಾಗಿ ಮನೆ ಬಾಡಿಗೆ ಭತ್ಯೆ ಪಾವತಿಸಿರುವುದು/ಕಡಿಮೆ ವಸೂಲಿಸಿರುವುದು.	0	51414
36	51 ಪುಟ ಸಂಖ್ಯೆ:189	ಸಹಾಯಕ ಕಾರ್ಯಪಾಲಕ ಅಭ್ಯಂತರ ಕಛೇರಿಗಳ ಸಿಬ್ಬಂದಿ ವರ್ಗದವರ ವೇತನದಲ್ಲಿ ಬಡ್ಡಿ ತರಿಗೆಯನ್ನು ವಸೂಲಿಸಿರುವುದು/ ಕಡಿಮೆ ವಸೂಲಿಸಿರುವುದು.	0	6850
37	3 ಪುಟ ಸಂಖ್ಯೆ:203	ವೇತನ ತಪ್ಪಾಗಿ ನಿಗದಿ ಪಡಿಸಿರುವುದು.	0	4514
38	24 ಪುಟ ಸಂಖ್ಯೆ:229	ಪೂರಕ ವೇತನ ಬಿಲ್ಲಿನಲ್ಲಿ ಹೆಚ್ಚಿಗೆ ಕ್ಲೇಮು ಮಾಡಿರುವುದು.	0	4761
39	25 ಪುಟ ಸಂಖ್ಯೆ:230	ಪೂರಕ ವೇತನ ಬಿಲ್ಲಿನಲ್ಲಿ ಹೆಚ್ಚಿಗೆ ಕ್ಲೇಮು ಮಾಡಿರುವುದು.	0	14524
40	26 ಪುಟ ಸಂಖ್ಯೆ:231	ನಿವೃತ್ತ ಪೂರ್ವ ಗಳಿಕೆ ರಜೆ ಪೂರಕ ಬಿಲ್ಲಿನಲ್ಲಿ ಹೆಚ್ಚಿಗೆ ಕ್ಲೇಮು ಮಾಡಿರುವುದು.	0	25500
41	27 ಪುಟ ಸಂಖ್ಯೆ:231	ಪೂರಕ ವೇತನ ಬಿಲ್ಲಿನಲ್ಲಿ ಮನೆ ಬಾಡಿಗೆ ಭತ್ಯೆ ಹೆಚ್ಚಿಗೆ ಕ್ಲೇಮು ಮಾಡಿರುವುದು.	0	749
42	28 ಪುಟ ಸಂಖ್ಯೆ:231	ಪೂರಕ ವೇತನ ಬಿಲ್ಲಿನಲ್ಲಿ ಹೆಚ್ಚಿಗೆ ಕ್ಲೇಮು ಮಾಡಿರುವುದು.	0	1000
43	28(ಬಿ) ಪುಟ ಸಂಖ್ಯೆ:232	ತಾತ್ಕಾಲಿಕ ಪರಿಹಾರವನ್ನು ಹೆಚ್ಚಿಗೆ ಪಾವತಿಸಿರುವುದು.	0	1260
44	28(ಸಿ) ಪುಟ ಸಂಖ್ಯೆ:232	ನಗರ ಪರಿಹಾರ ಭತ್ಯೆಯನ್ನು ಹೆಚ್ಚಿಗೆ ಪಾವತಿಸಿರುವುದು	0	350
45	28 (ಡಿ) ಪುಟ ಸಂಖ್ಯೆ:232	ವೇತನ ತಪ್ಪಾಗಿ ನಿಗದಿ ಪಡಿಸಿರುವುದು	0	11958
46	28(ಇ) ಪುಟ ಸಂಖ್ಯೆ:233	ವೇತನ ಹೆಚ್ಚಿಗೆ ಪಾವತಿಸಿರುವುದು	0	11958
47	28 (ಎಫ್) ಪುಟ ಸಂಖ್ಯೆ:234	ವೇತನ ತಪ್ಪಾಗಿ ನಿಗದಿ ಪಡಿಸಿರುವುದು.	0	11958
48	28 (ಜಿ) ಪುಟ ಸಂಖ್ಯೆ:234	ವೇತನ ತಪ್ಪಾಗಿ ನಿಗದಿಸಿರುವುದು.	0	11958
49	28(ಎಚ್) ಪುಟ ಸಂಖ್ಯೆ:235	ವೇತನ ತಪ್ಪಾಗಿ ನಿಗದಿಸಿರುವುದು.	0	11958
50	28(ಐ) ಪುಟ ಸಂಖ್ಯೆ:236	ವೇತನ ತಪ್ಪಾಗಿ ನಿಗದಿಸಿರುವುದು.	0	11958
51	30(ಎ) ಪುಟ ಸಂಖ್ಯೆ:241	ಸಾಮೂಹಿಕ ಗುಂಪು ವಿಮೆಯ ಚಂದಾ ಹಣ ಕಡಿಮೆ ಕಟಾಯಿಸಿರುವುದು.	0	1200
52	30(ಬಿ) ಪುಟ ಸಂಖ್ಯೆ:241	ಸಾಮೂಹಿಕ ಗುಂಪು ವಿಮೆಯ ಚಂದಾ ಹಣ ಕಡಿಮೆ ಕಟಾಯಿಸಿರುವುದು.	0	1140

53	31 ಪುಟ ಸಂಖ್ಯೆ:241	ಮರಣದ ದಿನಾಂಕದ ನಂತರ ವೇತನ ಪಾವತಿಸಿರುವುದು	0	11557
54	33 ಪುಟ ಸಂಖ್ಯೆ:245	ನಿವೃತ್ತ ಪೂರ್ವ ಗಳಿಕೆ ರಜೆ ನಗದೀಕರಣ ಬಿಲ್ಲಿನಲ್ಲಿ ತಾತ್ಕಾಲಿಕ ಪರಿಹಾರ ಕ್ಷೇಮು ಮಾಡಿರುವುದು	0	10671
55	35(ಎ) ಪುಟ ಸಂಖ್ಯೆ:246	ಬಾಕಿ ವೇತನ ಬಿಲ್ಲಿನಲ್ಲಿ ಹೆಚ್ಚಿಗೆ ಪಾವತಿಸಿರುವುದು.	0	5940
56	35 (ಬಿ) ಪುಟ ಸಂಖ್ಯೆ:247	ಬಾಕಿ ವೇತನ ಬಿಲ್ಲಿನಲ್ಲಿ ಹೆಚ್ಚಿಗೆ ಪಾವತಿಸಿರುವುದು.	0	225
57	35 (ಸಿ) ಪುಟ ಸಂಖ್ಯೆ:247	ಬಾಕಿ ವೇತನ ಬಿಲ್ಲಿನಲ್ಲಿ ಹೆಚ್ಚಿಗೆ ಪಾವತಿಸಿರುವುದು.	0	14561
58	35 ಡಿ ಪುಟ ಸಂಖ್ಯೆ:248	ವೇತನ ಹೆಚ್ಚಿಗೆ ಪಾವತಿಸಿರುವುದು	0	4644
59	35 ಇ ಪುಟ ಸಂಖ್ಯೆ:248	ಬಾಕಿ ಹೆಚ್ಚುವರಿ ವೇತನ ಪಾವತಿಸಿರುವುದು	0	8786
60	35(ಎಫ್) ಪುಟ ಸಂಖ್ಯೆ:248	ಬಾಕಿ ಹೆಚ್ಚುವರಿ ವೇತನ ಪಾವತಿಸಿರುವುದು	0	8786
61	35(ಹೆಚ್) ಪುಟ ಸಂಖ್ಯೆ:249	ಬಾಕಿ ಹೆಚ್ಚುವರಿ ವೇತನ ಪಾವತಿಸಿರುವುದು	0	1263
62	35 (ಐ) ಪುಟ ಸಂಖ್ಯೆ:249	ವಾರ್ಷಿಕ ವೇತನದ ಬಡ್ಡಿಯಲ್ಲಿ ಹೆಚ್ಚುವರಿ ವೇತನ ಪಾವತಿಸಿರುವುದು	0	9978
63	35 (ಜೆ) ಪುಟ ಸಂಖ್ಯೆ:248	ಪೂರಕ ವೇತನ ಬಿಲ್ಲಿನಲ್ಲಿ ಹೆಚ್ಚುವರಿ ಕ್ಷೇಮು ಮಾಡಿರುವುದು	0	8536
64	37 ಪುಟ ಸಂಖ್ಯೆ:250	ಪ್ರಭಾರ ಭತ್ಯೆ ಹೆಚ್ಚಿಗೆ ಕ್ಷೇಮು ಮಾಡಿರುವುದು	0	5030
65	41 ಪುಟ ಸಂಖ್ಯೆ:252	ನಗರ ಪರಿಹಾರ ಭತ್ಯೆ ಹೆಚ್ಚಿಗೆ ಕ್ಷೇಮು ಮಾಡಿರುವುದು	0	700
66	195 ಪುಟ ಸಂಖ್ಯೆ:400	ಸಿಬ್ಬಂದಿಗಳ ಕಾರ್ಮಿಕ ಮತ್ತು ಭವಿಷ್ಯನಿಧಿ ವಂತಿಕೆ ಮೊತ್ತವನ್ನು ವಸೂಲಿ ಮಾಡಿರುವ ಬಗ್ಗೆ	0	1029638
67	200 ಪುಟ ಸಂಖ್ಯೆ:403	ಜನಗಣತಿ ಕಾರ್ಯಕ್ಕೆ ಹೆಚ್ಚುವರಿಯಾಗಿ ನೀಡಿರುವ ಪ್ರಯಾಣ ಭತ್ಯೆ/ ದಿನ ಭತ್ಯೆ ವಸೂಲಾತಿ ಭತ್ಯೆ	0	3300
68	207 ಪುಟ ಸಂಖ್ಯೆ:410	ವಸತಿ ಗೃಹದ ಬಾಡಿಗೆ ಮೊತ್ತವನ್ನು ಕಡಿಮೆ ವಸೂಲಿ ಮಾಡಿರುವ ಬಗ್ಗೆ	0	27889
69	208 ಪುಟ ಸಂಖ್ಯೆ:410	ಹೆಚ್ಚುವರಿ ವೇತನ ಪಾವತಿಯನ್ನು ವಸೂಲಿಸುವ ಬಗ್ಗೆ	0	1371

70	209 ಪುಟ ಸಂಖ್ಯೆ:410	ವೇತನ ತಪ್ಪಾಗಿ ನಿಗದಿಯಾಗಿರುವುದು	0	9410
71	7 ಪುಟ ಸಂಖ್ಯೆ:429	ವೇತನದ ಕಡಿತಗಳನ್ನು ಜಮಾ ಮಾಡದಿರುವುದು	6080	0
72	15 ಪುಟ ಸಂಖ್ಯೆ:438	ಬಿಲ್ಲಿನಲ್ಲಿ ಹೊಂದಾಣಿಕೆ ಮೊಬಲಗು, ವರಮಾನ ತೆರಿಗೆಯನ್ನು ನಗದು ಪುಸ್ತಕದಲ್ಲಿ ಲೆಕ್ಕಕ್ಕೆ ತೆಗೆದುಕೊಳ್ಳದಿರುವುದು	9000	0
73	2 ಪುಟ ಸಂಖ್ಯೆ:426	ಬಾಕಿ ಪಿಂಚಣಿ ಪಾವತಿಗೆ ಸಕ್ಷಮ ಪ್ರಾಧಿಕಾರದಿಂದ ಮಂಜೂರಾತಿ ಪಡೆಯದಿರುವುದು	1850844	0
74	5 ಪುಟ ಸಂಖ್ಯೆ:428	ಮರಣ ಉಪದಾನದಲ್ಲಿ ಕಟಾಯಿಸಿರುವ ಮೊತ್ತ ಸಂಬಂಧಿಸಿದ ಸಂಸ್ಥೆಗೆ ಕಳುಹಿಸದೇ ಇರುವುದು	30500	0
ಒಟ್ಟು			1917418	2633093
ಒಟ್ಟು ಮೊತ್ತ			4550511	
ಒಟ್ಟು ಮೊತ್ತ (ರೂ.ಲಕ್ಷಗಳಲ್ಲಿ)			45.51	

Ms
[914

ಅನುಬಂಧ-44 (ಕಂಡಿಕೆ ಸಂಖ್ಯೆ 6.35)

2012-13 ನೇ ಸಾಲಿನ ಬೃಹತ್ ಬೆಂಗಳೂರು ಮಹಾನಗರ ಪಾಲಿಕೆ ಲೆಕ್ಕಪರಿಶೋಧನಾ ವರದಿಯಲ್ಲಿ ವಿವರಿಸಿರುವಂತೆ ಮಹಾನಗರ ಪಾಲಿಕೆ ಹೊಂದಿರುವ ಸ್ವರಾಶ್ಟಿಗಳಾದ ವಸತಿ ಗೃಹ ಬಾಡಿಗೆ ನಿಗದಿಪಡಿಸುವಲ್ಲಿ ಸರ್ಕಾರದ ಆದೇಶ ನಿಯಮ ಪಾಲಿಸದಿರುವ ಸಂಸ್ಥೆಗಳ ಪಟ್ಟಿ

ಕ್ರ. ಸಂ.	ಕಛೇರಿಯ ವಿವರ	ಲೆಕ್ಕಪರಿಶೋಧನಾ ಕಂಡಿಕೆ ಸಂಖ್ಯೆ	ಪ್ರಕರಣ	ವಸೂಲಾತಿ ಮೊತ್ತ
1	ಉಪ ಆಯುಕ್ತರು ಆಡಳಿತ	16 (ಎ 1) ಪುಟ ಸಂಖ್ಯೆ:219	ಪೂರಕ ವೇತನ ಬಿಲ್ಲಿನಲ್ಲಿ ಪಾವತಿಸಿದ ವೇತನ ಬಾಕಿಗೆ ವಸತಿ ಗೃಹದ ಬಾಡಿಗೆ ಕಟಾಯಿಸದಿರುವುದು	17387
2	ಉಪ ಆಯುಕ್ತರು ಆಡಳಿತ	16 (ಎ 2) ಪುಟ ಸಂಖ್ಯೆ:219	ಪೂರಕ ವೇತನ ಬಿಲ್ಲಿನಲ್ಲಿ ಪಾವತಿಸಿದ ವೇತನ ಬಾಕಿಗೆ ವಸತಿ ಗೃಹದ ಬಾಡಿಗೆ ಕಟಾಯಿಸದಿರುವುದು	305
3	ಉಪ ಆಯುಕ್ತರು ಆಡಳಿತ	16 (ಎ 3) ಪುಟ ಸಂಖ್ಯೆ:219	ಪೂರಕ ವೇತನ ಬಿಲ್ಲಿನಲ್ಲಿ ಪಾವತಿಸಿದ ವೇತನ ಬಾಕಿಗೆ ವಸತಿ ಗೃಹದ ಬಾಡಿಗೆ ಕಟಾಯಿಸದಿರುವುದು	100
4	ಸಹಾಯಕ ನಿಯಂತ್ರಕರು, (ಹಣಕಾಸು) ಪೂರ್ವ	16 (ಬಿ) ಪುಟ ಸಂಖ್ಯೆ:219	ಪೂರಕ ವೇತನ ಬಿಲ್ಲಿನಲ್ಲಿ ಪಾವತಿಸಿದ ವೇತನ ಬಾಕಿಗೆ ವಸತಿ ಗೃಹದ ಬಾಡಿಗೆ ಕಟಾಯಿಸದಿರುವುದು	20516
5	ಅಪರ ಆಯುಕ್ತರು, ರಾಜರಾಜೇಶ್ವರಿ ನಗರ ವಲಯ	16 (ಸಿ) ಪುಟ ಸಂಖ್ಯೆ:220	ಪೂರಕ ವೇತನ ಬಿಲ್ಲಿನಲ್ಲಿ ಪಾವತಿಸಿದ ವೇತನ ಬಾಕಿಗೆ ವಸತಿ ಗೃಹದ ಬಾಡಿಗೆ ಕಟಾಯಿಸದಿರುವುದು	2055
ಒಟ್ಟು ರೂ				40363

ಅನುಬಂಧ-45 (ಕಂಡಿಕೆ ಸಂಖ್ಯೆ 7.4)

ವಾರ್ಷಿಕ ಲೆಕ್ಕದ ಪುಸ್ತಕದ ಮೊತ್ತಕ್ಕೂ ಮತ್ತು ಬ್ಯಾಂಕ್ ಪಾಸ್ ಪುಸ್ತಕದ ಮೊತ್ತಕ್ಕೂ ವ್ಯತ್ಯಾಸವಿದ್ದು
ಸಮನ್ವಯಗೊಳಿಸದಿರುವುದು

(ರೂ. ಲಕ್ಷಗಳಲ್ಲಿ)

ಕ್ರ. ಸಂ.	ಮಹಾನಗರ ಪಾಲಿಕೆಯ ಹೆಸರು	ಲೆಕ್ಕಪರಿಶೋಧನಾ ವರದಿಯ ಕಂಡಿಕೆ ಸಂಖ್ಯೆ	ಪ್ರಕರಣಗಳ ವಿವರ	ಮೊತ್ತ
1	2	3	4	5
1	ಮೈಸೂರು	ಕಂಡಿಕೆ14(1) ಪುಟ ಸಂಖ್ಯೆ:57	ವಾರ್ಷಿಕ ಲೆಕ್ಕ ಪುಸ್ತಕದ ಅಂತಿಮ ಶಿಲ್ಕಿನ ಮೊತ್ತಕ್ಕೂ ಬ್ಯಾಂಕ್ ಪಾಸ್ ಪುಸ್ತಕದ ಅಂತಿಮ ಶಿಲ್ಕಿನ ಮೊತ್ತಕ್ಕೂ ವ್ಯತ್ಯಾಸವಿರುವುದು	82697869
		ಕಂಡಿಕೆ14(3) ಪುಟ ಸಂಖ್ಯೆ:58	ವಾರ್ಷಿಕ ಲೆಕ್ಕ ಪುಸ್ತಕದ ಅಂತಿಮ ಶಿಲ್ಕಿನ ಮೊತ್ತಕ್ಕೂ ಬ್ಯಾಂಕ್ ಪಾಸ್ ಪುಸ್ತಕದ ಅಂತಿಮ ಶಿಲ್ಕಿನ ಮೊತ್ತಕ್ಕೂ ವ್ಯತ್ಯಾಸವಿರುವುದು	53368404
		ಕಂಡಿಕೆ 33(ಸಿ) ಪುಟ ಸಂಖ್ಯೆ:81	ಚೆಕ್ ಮೊತ್ತಗಳಿಗೆ ಸಂಬಂಧಿಸಿದಂತೆ ಲೆಕ್ಕ ಸಮನ್ವಯ ಮಾಡದಿರುವುದು	779208
		ಭಾಗ-2 ಕಂಡಿಕೆ ಸಂಖ್ಯೆ:50(1) ಪುಟ ಸಂಖ್ಯೆ:128	ಚೆಕ್ಗಳ ನಗದೀಕರಣವಾಗಿರುವ ಬಗ್ಗೆ ಲೆಕ್ಕ ಸಮನ್ವಯಗೊಳಿಸದಿರುವುದು	42000
		ಭಾಗ-2 ಕಂಡಿಕೆ ಸಂಖ್ಯೆ:50(2) ಪುಟ ಸಂಖ್ಯೆ:129	ಚೆಕ್ಗಳ ನಗದೀಕರಣವಾಗಿರುವ ಬಗ್ಗೆ ಲೆಕ್ಕ ಸಮನ್ವಯಗೊಳಿಸದಿರುವುದು	42535
		ಕಂಡಿಕೆ 64 ಪುಟ ಸಂಖ್ಯೆ:144	ಬ್ಯಾಂಕ್ ಸ್ಟೋಲ್ ಮತ್ತು ನಗದು ಪುಸ್ತಕದ ನಮೂದುಗಳನ್ನು ಸಮನ್ವಯಗೊಳಿಸದಿರುವುದು	59207
ಒಟ್ಟು ಮೊತ್ತ				136989223
ಒಟ್ಟು ಮೊತ್ತ (ರೂ.ಲಕ್ಷಗಳಲ್ಲಿ)				1369.89

ಅನುಬಂಧ-46(ಕಂಡಿಕೆ ಸಂಖ್ಯೆ 7.5)

ವಸೂಲಾದ ಮೊತ್ತವನ್ನು ಪೂರ್ಣ ಪ್ರಮಾಣದಲ್ಲಿ ಜಮಾ ಮಾಡದೇ ಇರುವುದು / ಕಡಿಮೆ ಬ್ಯಾಂಕಿಗೆ ಜಮಾ ಮಾಡಿರುವ ಪ್ರಕರಣಗಳು

(ರೂ. ಲಕ್ಷಗಳಲ್ಲಿ)

ಕ್ರ. ಸಂ.	ಮಹಾನಗರ ಪಾಲಿಕೆಯ ಹೆಸರು	ಲೆಕ್ಕಪರಿಶೋಧನಾ ವರದಿಯ ಕಂಡಿಕೆ ಸಂಖ್ಯೆ	ಪ್ರಕರಣಗಳ ವಿವರ	ಮೊತ್ತ
1	2	5	6	8
1	ಮೈಸೂರು	ಕಂಡಿಕೆ 31 ಪುಟ ಸಂಖ್ಯೆ:77	ಎಸ್.ಎ.ಎಸ್ ಫಾರಂಗಳಿಂದ ಬಂದ ಮನೆ ಕಂದಾಯದ ಮೊತ್ತವನ್ನು ಕಡಿಮೆ ಜಮಾ ಮಾಡಿರುವುದು	51166
		ಕಂಡಿಕೆ 32(ಎ) ಪುಟ ಸಂಖ್ಯೆ:78	ಎಸ್.ಎ.ಎಸ್ ಮೂಲಕ ವಸೂಲಾದ ಹಣವನ್ನು ಬ್ಯಾಂಕಿಗೆ ಕಡಿಮೆ ಜಮಾ ಮಾಡಿರುವುದು	13284
		ಕಂಡಿಕೆ 32(ಬಿ) ಪುಟ ಸಂಖ್ಯೆ:79	ಚಲನ್ ಮೂಲಕ ಮನೆ ಕಂದಾಯವನ್ನು ಜಮಾ ಮಾಡಿದ್ದು ಬ್ಯಾಂಕ್ ಸ್ಟ್ರೋಲ್‌ನಲ್ಲಿ ಇಲ್ಲದೆ ಇರುವುದು	76695
		ಕಂಡಿಕೆ 43(ಎ) ಪುಟ ಸಂಖ್ಯೆ:113	ವಸೂಲಿಸಿರುವ ಉದ್ದಿಮೆ ರಹದಾರಿ ಶುಲ್ಕವನ್ನು ಬ್ಯಾಂಕಿಗೆ ಕಡಿಮೆ ಜಮಾ ಮಾಡಿರುವುದು	1214
		ಕಂಡಿಕೆ 43(ಬಿ)(1) ಪುಟ ಸಂಖ್ಯೆ:114	ವಲಯ 5ರ ಉದ್ದಿಮೆ ರಹದಾರಿ ಜನನ ಮರಣ ಪ್ರಮಾಣ ಪತ್ರ ಶುಲ್ಕ ವಸೂಲಿಸಿರುವುದನ್ನು ಬ್ಯಾಂಕಿಗೆ ಕಡಿಮೆ ಜಮೆ ಮಾಡಿರುವುದು	1980
		ಕಂಡಿಕೆ 43(ಬಿ)(2) ಪುಟ ಸಂಖ್ಯೆ:115	ವಸೂಲಿಸಿರುವ ಉದ್ದಿಮೆ ರಹದಾರಿ ಶುಲ್ಕವನ್ನು ಬ್ಯಾಂಕಿಗೆ ಜಮಾ ಮಾಡಿರುವುದು	2400

	ಕಂಡಿಕೆ 43(ಸಿ) ಪುಟ ಸಂಖ್ಯೆ:116	ವಲಯ ಕಛೇರಿ 6ರಲ್ಲಿ ವಸೂಲಿಸಿರುವ ಉದ್ದಿಮೆ ರಹದಾರಿ ಶುಲ್ಕವನ್ನು ಬ್ಯಾಂಕಿಗೆ ಕಡಿಮೆ ಜಮಾ ಮಾಡಿರುವುದು	82294
	ಕಂಡಿಕೆ 44(ಎ) ಪುಟ ಸಂಖ್ಯೆ:117	ಜಲನ್ ಮೂಲಕ ಬ್ಯಾಂಕ್‌ಗೆ ಜಮೆ ಮಾಡಿದ ಉದ್ದಿಮೆ ರಹದಾರಿ ಶುಲ್ಕವನ್ನು ಬ್ಯಾಂಕ್ ಖಾತೆಗೆ ಜಮೆ ಮಾಡದೆ ಇರುವುದು	6200
	ಕಂಡಿಕೆ 45 ಪುಟ ಸಂಖ್ಯೆ:118	ಉದ್ದಿಮೆ ಪರವಾನಗಿದಾರರು ನೀಡಿದ ಚೆಕ್‌ನ್ನು ಬ್ಯಾಂಕ್ ಖಾತೆಗೆ ಜಮಾ ಮಾಡಿದರೂ ಚೆಕ್ ನಗದಾಗದಿರುವುದು	500
	ಕಂಡಿಕೆ 61(1) ಪುಟ ಸಂಖ್ಯೆ:140	ಕಟ್ಟಡ ರಹದಾರಿ ಶುಲ್ಕ ಮತ್ತು ಸಿ.ಆರ್ ಶುಲ್ಕಗಳನ್ನು ವಸೂಲಿಸಿ ಬ್ಯಾಂಕ್ ಖಾತೆಗೆ ಕಡಿಮೆ ಜಮೆ ಮಾಡಿರುವುದು	12166
	ಕಂಡಿಕೆ 61(2) ಪುಟ ಸಂಖ್ಯೆ:141	ಕಟ್ಟಡ ರಹದಾರಿ ಶುಲ್ಕ ಮತ್ತು ಸಿ.ಆರ್ ಶುಲ್ಕಗಳನ್ನು ವಸೂಲಿಸಿ ಬ್ಯಾಂಕ್ ಖಾತೆಗೆ ಕಡಿಮೆ ಜಮೆ ಮಾಡಿರುವುದು	5100
ಒಟ್ಟು ಮೊತ್ತ			252999
ಒಟ್ಟು ಮೊತ್ತ (ಲಕ್ಷ ರೂ.ಗಳಲ್ಲಿ)			2.53

MM

ಅನುಬಂಧ-47 (ಕಂಡಿಕೆ ಸಂಖ್ಯೆ 7.6(ii))

2012-13ನೇ ಸಾಲಿನ ಲೆಕ್ಕಪರಿಶೋಧನಾ ವರದಿಗಳಲ್ಲಿ ವಿವರಿಸಿರುವಂತೆ ಕಾಮಗಾರಿ/ ಖರೀದಿಗಳು/ ಸೇವೆಗಳು ಬಿಲ್ಲುಗಳಲ್ಲಿ ನಿಯಮದಂತೆ ಶಾಸನಬದ್ಧ ಕಟಾವಣೆ ಮಾಡದಿರುವುದು ಹಾಗೂ ನಿಗದಿತ ಮೊತ್ತಕ್ಕಿಂತ ಹೆಚ್ಚಿನ ಮೊತ್ತವನ್ನು ಪಾವತಿ ಮಾಡಿರುವ ಪ್ರಕರಣಗಳು

ಕ್ರ. ಸಂ.	ಶಾಸನಬದ್ಧ ಕಟಾವಣೆ	ಮಹಾನಗರ ಪಾಲಿಕೆಯ ಹೆಸರು	ವರದಿ ವರ್ಷ	ಲೆಕ್ಕಪರಿಶೋಧನಾ ವರದಿ ಕಂಡಿಕೆ ಸಂಖ್ಯೆ	ಪ್ರಕರಣಗಳ ವಿವರ	ವಸೂಲಾತಿ ಮೊತ್ತ (ರೂ.ಗಳಲ್ಲಿ)
1	ಆದಾಯ ತೆರಿಗೆ	ಕಲ್ಬುರ್ಗಿ	2012-13	13	ಆದಾಯ ತೆರಿಗೆ ಪಾವತಿಸದಿರುವುದು	0
		ಬೆಳಗಾವಿ	2012-13	68	ಆದಾಯ ತೆರಿಗೆ ಪಾವತಿಸದಿರುವುದು	0
		ಹುಬ್ಬಳ್ಳಿ-ಧಾರವಾಡ	2012-13	ಭಾಗ4, ಕಂಡಿಕೆ ಸಂಖ್ಯೆ 15	ಸಾದಿಲ್‌ವಾರು ಬಿಲ್ಲುಗಳಲ್ಲಿ ಕಡಿಮೆ ಆದಾಯ ತೆರಿಗೆ ಕಟಾಯಿಸಿರುವ ಬಗ್ಗೆ	0
		ಹುಬ್ಬಳ್ಳಿ-ಧಾರವಾಡ	2012-13	ಭಾಗ4, ಕಂಡಿಕೆ ಸಂಖ್ಯೆ 35(3)	ಬಾಡಿಗೆ ಸಂದಾಯದ ಮೊತ್ತದಲ್ಲಿ ಆದಾಯ ತೆರಿಗೆ ಕಟಾವಣೆ ಮಾಡದಿರುವುದು	0
		ಹುಬ್ಬಳ್ಳಿ-ಧಾರವಾಡ	2012-13	ಭಾಗ4, ಕಂಡಿಕೆ ಸಂಖ್ಯೆ 48(9)	ಸ್ವಚ್ಛತಾ ಗುತ್ತಿಗೆ ಕರಾರಿನಲ್ಲಿ ಆದಾಯ ತೆರಿಗೆ ವಸೂಲಿಸಿರುವುದು	0
		ಹುಬ್ಬಳ್ಳಿ-ಧಾರವಾಡ	2012-13	ಭಾಗ4, ಕಂಡಿಕೆ ಸಂಖ್ಯೆ 86	ಕಾಮಗಾರಿ ಬಿಲ್ಲುಗಳಲ್ಲಿ ಆದಾಯ ತೆರಿಗೆ ಕಡಿಮೆ ಕಟಾಯಿಸಿರುವ ಬಗ್ಗೆ	0
2	ಮಾರಾಟ ತೆರಿಗೆ	ಬೆಳಗಾವಿ	2012-13	68	ಮಾರಾಟ ತೆರಿಗೆ ಪಾವತಿಸದಿರುವುದು	0
		ಹುಬ್ಬಳ್ಳಿ-ಧಾರವಾಡ	2012-13	ಭಾಗ4, ಕಂಡಿಕೆ ಸಂಖ್ಯೆ 11	ಮಾರಾಟ ತೆರಿಗೆ ನೋಂದಣಿ ಇಲ್ಲದ ಪೂರೈಕೆದಾರರಿಗೆ ಸಾಮಗ್ರಿ ಖರೀದಿಸಿದ ಬಗ್ಗೆ	0
		ಹುಬ್ಬಳ್ಳಿ-ಧಾರವಾಡ	2012-13	ಭಾಗ4, ಕಂಡಿಕೆ ಸಂಖ್ಯೆ 103	ಮಾರಾಟ ತೆರಿಗೆ ನೋಂದಣಿ ಇಲ್ಲದ ಪೂರೈಕೆದಾರರಿಂದ ಸಾಮಗ್ರಿ ಖರೀದಿಸಿದ ಬಗ್ಗೆ	0

3	ರಾಜಧನ	ಮೈಸೂರು	2009-10 & 2010-11	ಕಂಡಿಕೆ 142(1) ಪುಟ ಸಂಖ್ಯೆ:228	ಕಾಮಗಾರಿ ಬಿಲ್ಲುಗಳಲ್ಲಿ ಕಡಿಮೆ ರಾಜಧನ ವಸೂಲಿಸಿರುವುದು	13577	0
		ಮೈಸೂರು	2009-10 & 2010-11	ಕಂಡಿಕೆ 142(2) ಪುಟ ಸಂಖ್ಯೆ:229	ಕಾಮಗಾರಿ ಬಿಲ್ಲುಗಳಲ್ಲಿ ಕಡಿಮೆ ರಾಜಧನ ವಸೂಲಿಸಿರುವುದು	3476	0
		ಮೈಸೂರು	2009-10 & 2010-11	ಕಂಡಿಕೆ 74 ಪುಟ ಸಂಖ್ಯೆ:153	ಕಾಮಗಾರಿ ಬಿಲ್ಲುಗಳಲ್ಲಿ ರಾಜಧನ ಕಡಿಮೆ ಕಟಾಯಿಸಿರುವುದು	955391	0
		ಮೈಸೂರು	2009-10 & 2010-11	ಕಂಡಿಕೆ 82(1) ಪುಟ ಸಂಖ್ಯೆ:163	ರಾಜಧನ ಕಡಿಮೆ ಕಟಾವಣಿ ಮಾಡಿರುವುದು	2773	0
		ಮೈಸೂರು	2009-10 & 2010-11	ಕಂಡಿಕೆ 82(2) ಪುಟ ಸಂಖ್ಯೆ:163	ರಾಜಧನ ಕಡಿಮೆ ಕಟಾವಣಿ ಮಾಡಿರುವುದು	261620	0
		ಹುಬ್ಬಳ್ಳಿ-ಧಾರವಾಡ	2012-13	ಭಾಗ 4, ಕಂಡಿಕೆ ಸಂಖ್ಯೆ 6	ಸಿವಿಲ್ ಕಾಮಗಾರಿ ಬಿಲ್ಲುಗಳಲ್ಲಿ ರಾಜಧನ ಕಟಾಯಿಸದೇ ಇರುವುದು	0	279658
4	ಗುತ್ತಿಗೆದಾರರ ಕ್ಷೇಮಾಭಿವೃದ್ಧಿ ನಿಧಿ	ಕಲ್ಬುರ್ಗಿ	2012-13	24	ಸಿಬಿಎಫ್‌ನ್ನು ಕಾಮಗಾರಿ ಬಿಲ್ಲುಗಳಿಂದ ಕಟಾಯಿಸದಿರುವ ಬಗ್ಗೆ	0	319679
		ಮೈಸೂರು	2012-13	ಭಾಗ 4, ಕಂಡಿಕೆ ಸಂಖ್ಯೆ 111	ತೋಟಗಾರಿಕೆಯ ಕಾಮಗಾರಿಗಳಲ್ಲಿ ಗುತ್ತಿಗೆದಾರರ ಕ್ಷೇಮಾಭಿವೃದ್ಧಿ ನಿಧಿ ಶುಲ್ಕದಲ್ಲಿ ಕಡಿಮೆ ಕಟಾಯಿಸಿರುವುದು.	0	7961
ಒಟ್ಟು						1236837	813987
ಒಟ್ಟು ಮೊತ್ತ						2050824	

14/11/12

ಅನುಬಂಧ-48 (ಕಂಡಿಕೆ ಸಂಖ್ಯೆ 7.8(i))

2012-13ನೇ ಸಾಲಿನ ಲೆಕ್ಕಪರಿಶೋಧನಾ ವರದಿಗಳಲ್ಲಿ ವಿವರಿಸಲಾಗಿರುವ ಕಾನೂನಿಗೆ ವಿರುದ್ಧವಾಗಿ ಕಂಡು ಬರುವಂತಹ ವೆಚ್ಚಗಳ ಪ್ರಕರಣಗಳು

ಕ್ರ. ಸಂ.	ಮಹಾನಗರ ಪಾಲಿಕೆಯ ಹೆಸರು	ಲೆಕ್ಕಪರಿಶೋಧನಾ ವರದಿಯ ಕಂಡಿಕೆ ಸಂಖ್ಯೆ	ಪ್ರಕರಣಗಳ ವಿವರ	ಮೊತ್ತ (ರೂ. ಲಕ್ಷಗಳಲ್ಲಿ)	
				ಆಕ್ಷೇಪಣೆ	ವಸೂಲಾತಿ
1	2	3	4	5	6
1	ಕಲ್ಬುರ್ಗಿ	17	ಕಾರ್ಪೊರೇಟರ್‌ಗಳ ಕ್ಷೇತ್ರ ಅಧ್ಯಯನಕ್ಕೆ ಮಾಡಿದ ವೆಚ್ಚ	0	57100
ಒಟ್ಟು				0	57100
2	ಮೈಸೂರು	ಕಂಡಿಕೆ 106 ಪುಟ ಸಂಖ್ಯೆ:188	ಸಹಾಯಕ ಕಾರ್ಯಪಾಲಕ ಅಭಿಯಂತರರು ಟೆಂಡರ್ ಕರೆದಿರುವುದು	868163	0
		ಕಂಡಿಕೆ 147 (2010-11) ಪುಟ ಸಂಖ್ಯೆ:235	ಸಕ್ಷಮ ಪ್ರಾಧಿಕಾರ ಅಲ್ಲದಿದ್ದರೂ ತುಲನಾತ್ಮಕ ದರ ಪಟ್ಟಿಯನ್ನು ಅಂಗೀಕರಿಸಿರುವುದು	1560497	0
		ಕಂಡಿಕೆ 157 ಪುಟ ಸಂಖ್ಯೆ:244	ಕಾರ್ಯಾದೇಶದಲ್ಲಿ ನೀಡಿರುವ ದರಗಳಿಗಿಂತ ಕಡಿಮೆ ದರಗಳನ್ನು ನೀಡಿ ಬಿಲ್ ಪಾವತಿಸಿರುವುದು	51419	0
		ಕಂಡಿಕೆ 161 2009-10 ಪುಟ ಸಂಖ್ಯೆ:248	ಜಲ ಸಂಗ್ರಹಾಗಾರದ ವಿತರಣಾ ಕೊಳವೆ ಮಾರ್ಗದ ಸ್ಪೂಸ್ ವಾಲ್ಟ್ ಛೇಂಬರ್ ದುರಸ್ತಿ ಮತ್ತು ಬಾಕ್ಸ್ ಡ್ರೈನೇಜ್ ಕಾಮಗಾರಿ ನಿರ್ವಹಣೆಯಲ್ಲಿ ಕೆಲಸವನ್ನು ನಿರ್ವಹಿಸದೆ ಇರುವುದು	87224	0
		ಕಂಡಿಕೆ 55 ಪುಟ ಸಂಖ್ಯೆ:134	ಕಟ್ಟಡ ನಿರ್ಮಾಣ ಪೂರ್ಣಗೊಂಡ ದೃಢೀಕರಣ ವರದಿ ನೀಡದಿದ್ದರೂ ಕಟ್ಟಡವನ್ನು ಉಪಯೋಗಿಸುತ್ತಿರುವುದು	0	815497
		ಕಂಡಿಕೆ 67(1) ಪುಟ ಸಂಖ್ಯೆ:146	ಕಾಮಗಾರಿಗಳ ಕರಾರು ಒಪ್ಪಂದ ಪತ್ರಗಳಲ್ಲಿ ಕಂಡು ಬಂದ ನ್ಯೂನತೆಗಳು	688878	0
		ಕಂಡಿಕೆ 67(2) ಪುಟ ಸಂಖ್ಯೆ:147	ಕಾಮಗಾರಿಗಳ ಕರಾರು ಒಪ್ಪಂದ ಪತ್ರಗಳಲ್ಲಿ ಕಂಡು ಬಂದ ನ್ಯೂನತೆಗಳು	86465	0
		ಕಂಡಿಕೆ 80 ಪುಟ ಸಂಖ್ಯೆ:161	ಕಾಮಗಾರಿ ಉಸ್ತುವಾರಿ ನೋಡಿಕೊಳ್ಳಲು ಅರ್ಹರಲ್ಲದ ನೌಕರರನ್ನು ನಿಯೋಜಿಸಿಕೊಂಡಿರುವುದು	0	7464370
		ಕಂಡಿಕೆ 81 ಪುಟ ಸಂಖ್ಯೆ:162	ಅಧೀಕ್ಷಕ ಅಭಿಯಂತರರು ನರ್ಮಾ ವಿಭಾಗ ಇವರು ಪಡೆದ ಲ್ಯಾಪ್‌ಟಾಪ್ ಅನ್ನು ಹಿಂತಿರುಗಿಸಿರುವ ಬಗ್ಗೆ	0	48968
		ಕಂಡಿಕೆ 84 ಪುಟ ಸಂಖ್ಯೆ:165	ಸಾಮಗ್ರಿಗಳ ಅಗತ್ಯತೆಯ ಬಗ್ಗೆ ಕೋರಿಕೆ ಇಲ್ಲದಿದ್ದರೂ ವಿರೀದಿಸಿರುವುದು	96000	0
		ಕಂಡಿಕೆ 85 ಪುಟ ಸಂಖ್ಯೆ:165	ಖಾಸಗಿ ಸಲಹೆಗಾರರಿಗೆ ಪ್ರಯಾಣ ಭತ್ಯೆ ಮತ್ತು ಇತರ ವೆಚ್ಚಗಳನ್ನು ಪಾವತಿಸಿರುವುದು	84292	0
ಒಟ್ಟು				3522938	8328835
(ಕಲ್ಬುರ್ಗಿ+ಮೈಸೂರು) ಒಟ್ಟು ರೂ.				3522938	8385935
(ಆಕ್ಷೇಪಣೆ ಮೊತ್ತ + ವಸೂಲಾತಿ ಮೊತ್ತ) ಒಟ್ಟು ಮೊತ್ತ ರೂ.				11908873	

19/16

ಅನುಬಂಧ-49 (ಕಂಡಿಕೆ ಸಂಖ್ಯೆ 7.8(ii))

2012-13ನೇ ಸಾಲಿನ ಲೆಕ್ಕಪರಿಶೋಧನಾ ವರದಿಗಳಲ್ಲಿ ವಿವರಿಸಲಾಗಿರುವ ಅತಿವ ನಿರ್ಲಕ್ಷ್ಯ ಅಥವಾ ದುರ್ವರ್ತನೆಯಿಂದ ಉಂಟಾಗಿರಬಹುದೆಂದು ತೋರುವಂತಹ ಯಾವುದೇ ನಷ್ಟದ ಪ್ರಕರಣಗಳು

(ರೂ. ಲಕ್ಷಗಳಲ್ಲಿ)

ಕ್ರ. ಸಂ.	ಮಹಾನಗರ ಪಾಲಿಕೆಯ ಹೆಸರು	ಲೆಕ್ಕಪರಿಶೋಧನಾ ವರದಿಯ ಕಂಡಿಕೆ ಸಂಖ್ಯೆ	ಪ್ರಕರಣಗಳ ವಿವರ	ಮೊತ್ತ	
				ಆಕ್ಷೇಪಣೆ	ವಸೂಲಾತಿ
1	2	3	4	5	6
1	ಕಲ್ಬುರ್ಗಿ	15	ತರಬೇತಿಗೊಂದು ಶಾರ್ಟ್‌ಕೋರ್ಸ್‌ಗಳಿಗೆ ನಿಯಮ ಬಾಹಿರ ಪ್ರಯಾಣ ಭತ್ಯೆ ಪಾವತಿಸಿರುವುದು	0	92036
ಒಟ್ಟು				0	92036
2	ಹುಬ್ಬಳ್ಳಿ-ಧಾರವಾಡ	ಭಾಗ-4, ಕಂಡಿಕೆ 9	ಪಾಲಿಕೆಯ ಹಣಕಾಸಿನ ಶಿಲ್ಪನ್ನು ನಗದು ರೂಪದಲ್ಲಿ ನಿರ್ವಹಿಸಿರುವ ಬಗ್ಗೆ	48500	0
		ಭಾಗ-4, ಕಂಡಿಕೆ 96	ಆಸ್ತಿ ತೆರಿಗೆ ಅಸೆಸ್‌ಮೆಂಟ್ ಬಗ್ಗೆ	22975	1025
		ಭಾಗ-4, ಕಂಡಿಕೆ 111	ಕಟ್ಟಡ ಪರಿವಾನೆಗೆ ಮಂಜೂರಾತಿ ಹಾಗೂ ಕಟ್ಟಡ ಮುಕ್ತಾಯ ಪ್ರಮಾಣ ಪತ್ರ ಬಗ್ಗೆ	57916	0
		ಭಾಗ-4, ಕಂಡಿಕೆ 118	ಪಾಲಿಕೆ ಸ್ವಾಮ್ಯತ್ವದ ವಾಹನಗಳ ನಿರ್ವಹಣೆಯ ಬಗ್ಗೆ	0	1176400
		ಭಾಗ-4, ಕಂಡಿಕೆ 120	ಲೈಸೆನ್ಸ್ ನೋಂದಣಿ ಹಾಗೂ ನವೀಕರಣ ನಿರ್ವಹಿಸಿರುವ ಬಗ್ಗೆ	0	142405
		ಭಾಗ-4, ಕಂಡಿಕೆ 12	ಮೊಬೈಲ್ ಫೋನ್ ಖರೀದಿ ಬಗ್ಗೆ	32000	0
		ಭಾಗ-4, ಕಂಡಿಕೆ 104	ಹೂವಿನ ಗಿಡಗಳ ಕುಂಡಗಳ ಪೂರೈಕೆ ವಿತರಣೆ ಬಗ್ಗೆ	341200	0
ಒಟ್ಟು				502591	1319830
3	ಬಳ್ಳಾರಿ	15	ಮಾರಕ ಉದ್ದಿಮೆಗಳ ಪರಿವಾನೆಗೆ ಬಗ್ಗೆ	0	769288
ಒಟ್ಟು				0	769288
4	ಮೈಸೂರು	ಕಂಡಿಕೆ 56 (2001-2003) ಪುಟ ಸಂಖ್ಯೆ:33	ಆಸ್ತಿ ತೆರಿಗೆ ಜಮಾ ಮಾಡಿರುವ ಬಗ್ಗೆ	0	120626
		ಕಂಡಿಕೆ 37(13) (2006-2007) ಪುಟ ಸಂಖ್ಯೆ:37	ಕಂದಾಯದ ಮೊತ್ತವನ್ನು ವಿಳಂಬವಾಗಿ ಜಮಾ ಮಾಡಿರುವ ಬಗ್ಗೆ	0	433913
		ಕಂಡಿಕೆ 14 (2006-2007) ಪುಟ ಸಂಖ್ಯೆ:38	ಪಾಲಿಕೆಯ ಹಣವನ್ನು ಜಮಾ ಮಾಡಿರುವ ಬಗ್ಗೆ	0	133981
		26 (2007-2008) ಪುಟ ಸಂಖ್ಯೆ:41	ಮಾರುಕಟ್ಟೆಯ ಮಳಿಗೆಯನ್ನು ಹರಾಜು ಮೂಲಕ ಬಾಡಿಗೆಗೆ ನೀಡಿ ಬಾಡಿಗೆ ಕಡೆಮೆ ವಸೂಲಿಸಿರುವುದು	0	4968000
		ಕಂಡಿಕೆ 119 ಪುಟ ಸಂಖ್ಯೆ:200	ಮಹಾಪೌರರು ಮತ್ತು ಉಪ ಮಹಾಪೌರರಿಗಾಗಿ ಎರಡು ಬಾರಿ ಮೊಬೈಲ್ ಫೋನ್ ಸೆಟ್‌ಗಳನ್ನು ಖರೀದಿಸಿರುವುದು	124600	0
		ಕಂಡಿಕೆ 120 ಪುಟ ಸಂಖ್ಯೆ:200	ಖರೀದಿ ನಿಯಮಗಳನ್ನು ಪಾಲಿಸದಿರುವ ಬಗ್ಗೆ	0	67515
		ಕಂಡಿಕೆ 155 ಪುಟ ಸಂಖ್ಯೆ:243	ಪೂರೈಕೆದಾರ ಸಂಸ್ಥೆಯ ಹೆಸರು, ನಗದು ಪುಸ್ತಕ ಮತ್ತು ಓಟರ್‌ಗಳಲ್ಲಿ ದೇರೆ ದೇರೆ ಆಗಿರುವುದು	107850	0

	ಕಂಡಿಕೆ160 ಪುಟ ಸಂಖ್ಯೆ:246	ವಸೂಲಿಸಿರುವ ನೀರಿನ ಶುಲ್ಕವನ್ನು ವಿಳಂಬವಾಗಿ ದ್ಯಾಂಕಿಗೆ ಜಮಾ ಮಾಡಿರುವುದು	8200	0
	ಕಂಡಿಕೆ55 ಪುಟ ಸಂಖ್ಯೆ:34	ಕೌನ್ಸಿಲ್ ನಿರ್ಣಯದ ಪ್ರಕಾರ ಪರಿಷ್ಕರಿಸಿದ ದರದಲ್ಲಿ ಹುಲ್ಲು ಮಾರಾಟ ಮಾಡದಿರುವುದು	0	1823080
	ಕಂಡಿಕೆ18 (2011-12) ಪುಟ ಸಂಖ್ಯೆ:61	2010-11ನೇ ಸಾಲಿನ ಅಂತಿಮ ಶಿಲ್ಕನ್ನು 2011-12ನೇ ಸಾಲಿನಲ್ಲಿ ಆರಂಭ ಶಿಲ್ಕಾಗಿ ತೆಗೆದುಕೊಳ್ಳದೆ ಇರುವುದು	3998738	0
	ಕಂಡಿಕೆ 19 ಪುಟ ಸಂಖ್ಯೆ:62	ಎಸ್.ಎ.ಎಸ್ ಕರ ವಸೂಲಿಗೆ ಸಂಬಂಧಿಸಿದ ಫಾರಂಗಳನ್ನು ಪರಿಶೀಲಿಸದೆ ಕಂದಾಯ ಪಡೆದಿರುವುದರಿಂದ ತೆರಿಗೆ ವಸೂಲಾತಿ ಕಡಿಮೆಯಾಗಿರುವುದು	0	463425
	ಕಂಡಿಕೆ 46(ಎ) ಪುಟ ಸಂಖ್ಯೆ:119	ಉದ್ದಿಮೆ ರಹದಾರಿ ಶುಲ್ಕವನ್ನು ಪರಿಷ್ಕರಿಸದೇ ಇರುವುದರಿಂದ ನಗರ ಪಾಲಿಕೆಗೆ ಆರ್ಥಿಕ ನಷ್ಟ ಉಂಟಾಗಿರುವುದು	0	683200
	ಕಂಡಿಕೆ 46(ಬಿ) ಪುಟ ಸಂಖ್ಯೆ:120	ಉದ್ದಿಮೆ ರಹದಾರಿ ಶುಲ್ಕವನ್ನು ಪರಿಷ್ಕರಿಸದೇ ಇರುವುದರಿಂದ ಪಾಲಿಕೆಗೆ ನಷ್ಟ ಉಂಟಾಗಿರುವುದು	0	590000
	ಕಂಡಿಕೆ 66 ಪುಟ ಸಂಖ್ಯೆ:145	ಕಾಮಗಾರಿ ಬಿಲ್ಲುಗಳಿಗೆ ಸಂಬಂಧಿಸಿದಂತೆ ಅಳತೆ ಪುಸ್ತಕದಲ್ಲಿ ಪರಿಶೀಲಿಸಿ ಅಂಗೀಕರಿಸದೆ ಗುತ್ತಿಗೆದಾರರಿಗೆ ಪಾವತಿಸಿರುವುದು	190000	0
	ಕಂಡಿಕೆ 69 ಪುಟ ಸಂಖ್ಯೆ:148	ಅಳತೆ ಪುಸ್ತಕದಲ್ಲಿ ಅಳತೆ ಪರಿಶೀಲನೆಯಾಗದೆ ಕಾಮಗಾರಿಗಳನ್ನು ಗುತ್ತಿಗೆದಾರರಿಗೆ ಪಾವತಿಸಿರುವುದು	3647462	0
	ಕಂಡಿಕೆ 72 ಪುಟ ಸಂಖ್ಯೆ:152	ಸಕ್ಷಮ ಪ್ರಾಧಿಕಾರಿಯಿಂದ ಕಾಮಗಾರಿಗಳ ಅಂದಾಜು ಪಟ್ಟಿಗೆ ಅನುಮೋದನೆ ಪಡೆಯದೆ ಬಿಲ್ಲುಗಳನ್ನು ಪಾವತಿಸಿರುವುದು	10493900	0
	ಕಂಡಿಕೆ 86 ಪುಟ ಸಂಖ್ಯೆ:166	ಬಿಡುಗಡೆಗೊಳಿಸಿದ ಸಾಮಗ್ರಿಗಳನ್ನು ಗುತ್ತಿಗೆದಾರರಿಗೆ ವಿತರಿಸಿ ಸದರಿ ಸಾಮಗ್ರಿಗಳ ಮೊತ್ತವನ್ನು ವಸೂಲಿಸದೆ ಇರುವುದು	0	6194
ಒಟ್ಟು			18570750	9289934
ಒಟ್ಟು			19073341	11471088
ಒಟ್ಟು ಮೊತ್ತ			30544429	
ಒಟ್ಟು ಮೊತ್ತ (ರೂ.ಲಕ್ಷಗಳಲ್ಲಿ)			305.44	

ಅನುಬಂಧ-50(ಕಂಡಿಕೆ ಸಂಖ್ಯೆ 7.12)

2012-13ನೇ ಸಾಲಿನ ಲೆಕ್ಕಪರಿಶೋಧನಾ ವರದಿಯಲ್ಲಿ ವಿವರಿಸಿರುವಂತೆ ಮಹಾನಗರ ಪಾಲಿಕೆಗಳಲ್ಲಿ ಖಾತಾ ಬದಲಾವಣೆ ಶುಲ್ಕ/ಧಾಪಾಕಾಗದ ಶುಲ್ಕ/ ಕಟ್ಟಡ ಪರವಾನಗಿ ಶುಲ್ಕ/ಅಭಿವೃದ್ಧಿ ಶುಲ್ಕ/ಒಂದುಗೂಡಿಸುವಿಕೆ ಶುಲ್ಕ/ರಸ್ತೆ ಆವರಿಸುವಿಕೆ ಶುಲ್ಕ/ಪರವಾನಗಿ ವಿಚಲನಾ ಶುಲ್ಕ/ಪ್ರೊಸೆಸಿಂಗ್ ಫೀ/ರಸ್ತೆ ಕಡಿತ ಶುಲ್ಕ/ಪರಮಿಟ್ ಫೀ/ಡಾಂಬರೀಕರಣ ಶುಲ್ಕ/ಅನಧಿಕೃತ ಗೃಹ ಪ್ರವೇಶಕ್ಕೆ ನಿಗದಿತ ಶುಲ್ಕ/ಭೂಬಾಡಿಗೆ ಶುಲ್ಕ/ಪಾರ್ಕಿಂಗ್ ಶುಲ್ಕ/ಮೂಲಭೂತ ಸೌಕರ್ಯ ಶುಲ್ಕ/ಸೇವಾ ಶುಲ್ಕ ವಸೂಲಾತಿ ಮಾಡದಿರುವುದು. ಆಕ್ಷೇಪಣೆ/ವಸೂಲಾತಿಗಳ ಪ್ರಕರಣಗಳು

ಕ್ರ. ಸಂ.	ಮಹಾನಗರ ಪಾಲಿಕೆಯ ಹೆಸರು	ಲೆಕ್ಕಪರಿಶೋಧನಾ ವರದಿಯ ಕಂಡಿಕೆ ಸಂಖ್ಯೆ	ಪ್ರಕರಣದ ವಿವರ	ಮೊತ್ತ (ರೂ.ಗಳಲ್ಲಿ)	
				ಆಕ್ಷೇಪಣೆ	ವಸೂಲಾತಿ
1	2	3	4	5	6
1	ಹುಬ್ಬಳ್ಳಿ-ಧಾರವಾಡ	ಭಾಗ-4 ಕಂಡಿಕೆ 20	ಖಾತಾ ಬದಲಾವಣೆ ಶುಲ್ಕ ಕಡಿಮೆ ವಸೂಲಿಸಿರುವುದು	0	3505
		ಭಾಗ-4 ಕಂಡಿಕೆ 21	ಧಾಪಾಕಾಗದ ಶುಲ್ಕ ಕಡಿಮೆ ವಸೂಲಿಸಿರುವುದು.	0	17772
		ಭಾಗ-4 ಕಂಡಿಕೆ 23	ರಸ್ತೆ ಕಡಿತ ಶುಲ್ಕ ಕಡಿಮೆ ವಸೂಲಿಸಿರುವುದು	0	1616
		ಭಾಗ-4 ಕಂಡಿಕೆ 24	ಅಭಿವೃದ್ಧಿ ಶುಲ್ಕ ಕಡಿಮೆ ವಸೂಲಿಸಿರುವುದು	0	22108
		ಭಾಗ-4 ಕಂಡಿಕೆ 25	ವಾಣಿಜ್ಯ / ವಸತಿ ವಿನ್ಯಾಸಗಳ ಕಟ್ಟಡ ಪರವಾನಗಿ ಶುಲ್ಕ ಕಡಿಮೆ ವಸೂಲಿಸಿರುವುದು.	0	439207
		ಭಾಗ-4 ಕಂಡಿಕೆ 26	ಪರವಾನಗಿ ಶುಲ್ಕ ಕಡಿಮೆ ವಸೂಲಿಸಿರುವುದು.	0	1000
		ಭಾಗ-4 ಕಂಡಿಕೆ 27	ಸ್ವೀಲ್ ಕಂಟೈನರ್ ಶುಲ್ಕ ಕಡಿಮೆ ವಸೂಲಿಸಿರುವುದು.	0	493939
		ಭಾಗ-4 ಕಂಡಿಕೆ 28	ರಸ್ತೆ ದುರಸ್ತಿ ಶುಲ್ಕ ಕಡಿಮೆ ವಸೂಲಿಸಿರುವುದು	0	74594
		ಭಾಗ-4 ಕಂಡಿಕೆ 29	ಕಟ್ಟಡ ಪರವಾನಗಿ ಶುಲ್ಕ ಬಾಕಿ ಇರುವುದು.	0	1390697
		ಭಾಗ-4 ಕಂಡಿಕೆ 30(ಎ)	ಪ್ರೊಸೆಸಿಂಗ್ ಶುಲ್ಕ ವಸೂಲಿಮಾಡದೇ ಇರುವುದು.	0	2912
		ಭಾಗ-4 ಕಂಡಿಕೆ 30(ಬಿ)	ಪರಿಶೋಧನಾ ಶುಲ್ಕ ವಸೂಲಿ ಮಾಡದೇ ಇರುವುದು.	0	130500
		ಭಾಗ-4 ಕಂಡಿಕೆ 30(ಸಿ)	ಮುಕ್ತಾಯ ಪ್ರಮಾಣ ಪತ್ರ ಶುಲ್ಕ ಕಡಿಮೆ ವಸೂಲಿಸಿರುವುದು.	0	10233
		ಭಾಗ-4 ಕಂಡಿಕೆ 30(ಡಿ)	ಅನಧಿಕೃತ ಗೃಹ ಪ್ರವೇಶ ಶುಲ್ಕವನ್ನು ವಸೂಲಿ ಮಾಡದೇ ಇರುವುದು.	0	1500
		ಭಾಗ-4 ಕಂಡಿಕೆ 30(ಇ)	ರಸ್ತೆ ಅಗತದ ಶುಲ್ಕ ವಸೂಲಿಸದೇ ಇರುವುದು.	0	900
		ಭಾಗ-4 ಕಂಡಿಕೆ 30(ಎಫ್)	ಕಟ್ಟಡ ಪರವಾನಗಿ ಶುಲ್ಕಗಳನ್ನು ಜಮೆ ಮಾಡದೇ ಇರುವುದು.	0	1040207

		ಭಾಗ-4 ಕಂಡಿಕೆ 55	ಸ್ಪಾಲೆಜ್ ಫೀ ವಸೂಲಿ ಮಾಡದಿರುವುದು	0	367615
		ಭಾಗ-4 ಕಂಡಿಕೆ 57	ಸ್ಪಾಲೆಜ್ ಫೀ, ಜಾಹೀರಾತು ಫೀ, ಹಾಗೂ ಪರಿಷ್ಕರಣೆ ಫೀ ವಸೂಲಾತಿಯ ಚೆಕ್ ಮೊತ್ತಗಳನ್ನು ಬ್ಯಾಂಕಿನಿಂದ ಹಿಂದಿರುಗಿಸಿರುವ ಬಗ್ಗೆ	0	696202
		ಭಾಗ-4 ಕಂಡಿಕೆ 58	ಸ್ಪಾಲೆಜ್‌ಗಳ ಲೈಸೆನ್ಸ್ ನವೀಕರಣ ಶುಲ್ಕ ವಸೂಲಾತಿಯ ಬಗ್ಗೆ	0	1508919
		ಭಾಗ-4 ಕಂಡಿಕೆ 59	ವಿವಿಧ ಮಾರುಕಟ್ಟೆಗಳ ಸ್ಪಾಲೆಜ್ ಫೀ ಹಾಗೂ ಚಾಲ್ತಿ ಫೀ ಬಾಕಿ ಇರುವ ಬಗ್ಗೆ	0	25829491
		ಭಾಗ-4 ಕಂಡಿಕೆ 66	ಸ್ಪಾಲೆಜ್ ಶುಲ್ಕಗಳಿಗೆ ದಂಡ ವಿಧಿಸದೇ ಇರುವುದು.	0	21551
		ಭಾಗ-4 ಕಂಡಿಕೆ 67	ಸ್ಪಾಲೆಜ್ ಶುಲ್ಕ ಹಾಗೂ ಲೈಸೆನ್ಸ್ ಶುಲ್ಕ ಬಾಕಿ ಇರುವ ಬಗ್ಗೆ.	0	4493633
		ಭಾಗ-4 ಕಂಡಿಕೆ 68(1)	ಲೈಸೆನ್ಸ್ ಶುಲ್ಕ ಕಡಿಮೆ ವಸೂಲಿಸಿರುವುದು.	0	36100
		ಭಾಗ-4 ಕಂಡಿಕೆ 68(ಎ)	ಸ್ಪಾಲೆಜುಗಳ ಕೋರ್ಟ್ ನಿರ್ವಹಣೆಯ ಶುಲ್ಕ ಬಾಕಿ ಇರುವುದು.	0	5827154
		ಭಾಗ-4 ಕಂಡಿಕೆ 70	ಪರಮಿಟ್ ಶುಲ್ಕ ವಸೂಲಾತಿ ಬಾಕಿ ಇರುವುದು.	0	289872
		ಭಾಗ-4 ಕಂಡಿಕೆ 71	ಪರಮಿಟ್ ಶುಲ್ಕವನ್ನು ಜಮೆ ಮಾಡದೇ ಇರುವುದು.	7539	0
		ಭಾಗ-4 ಕಂಡಿಕೆ 101(i)(ii)	ಲೈಸೆನ್ಸ್ ನವೀಕರಿಸಿದ ಪರಿಶೀಲನೆ ಬಗ್ಗೆ	0	3700
		ಭಾಗ-4 ಕಂಡಿಕೆ 106(1)	ಕಟ್ಟಡ ಪರವಾನಗಿ ಮಂಜೂರಾತಿ ಜೊತೆಗೆ ಸಲ್ಲಿಸಿದ ಅಂದಾಜು ಪತ್ರಿಕೆ ಮೌಲ್ಯದ ಮೇಲೆ ಶೇ.1 ರಂತೆ ಕಾರ್ಮಿಕ ಕಲ್ಯಾಣ ಸೆಸ್ ಶುಲ್ಕ ವಸೂಲಿಸಿದ ಬಗ್ಗೆ	0	20384
		ಭಾಗ-4 ಕಂಡಿಕೆ 106(2)	ಕಟ್ಟಡ ಪರವಾನಗಿ ವಸತಿ / ವಾಣಿಜ್ಯ ಶುಲ್ಕ ಬಾಕಿ ಬಗ್ಗೆ.	0	36185
		ಭಾಗ-4 ಕಂಡಿಕೆ 107	ಒಂದುಗೂಡಿಸುವಿಕೆಯ ಶುಲ್ಕ ಕಡಿಮೆ ವಸೂಲಿಸಿರುವುದು.	0	5862
		ಭಾಗ-4 ಕಂಡಿಕೆ 108	ಕಟ್ಟಡ ಪರವಾನಗಿ ಶುಲ್ಕ ಕಡಿಮೆ ವಸೂಲಿಸಿರುವುದು.	0	8130
		ಭಾಗ-4 ಕಂಡಿಕೆ 109	ಮುಕ್ತಾಯ ಪ್ರಮಾಣ ಪತ್ರದ ಶುಲ್ಕಗಳ ಜಮೆಯಾಗದೇ ಇರುವುದು.	0	53840
		ಭಾಗ-4 ಕಂಡಿಕೆ 110	ಮುಕ್ತಾಯ ಪ್ರಮಾಣ ಪತ್ರದ ಶುಲ್ಕಗಳ ಡಿಡಿಗಳು ಜಮೆಯಾಗದೇ ಇರುವುದು.	0	111210

		ಭಾಗ-4 ಕಂಡಿಕೆ 112	ಕಟ್ಟಡ ಪರವಾನಗಿ ಮಂಜೂರಾತಿ ಶುಲ್ಕದ ಡಿಡಿಗಳು ಬ್ಯಾಂಕ್ ಖಾತೆಗೆ ಜಮೆಯಾಗದೇ ಇರುವುದು.	0	300400
		ಭಾಗ-4 ಕಂಡಿಕೆ 113	ಪಾಲಿಕೆಯ ಅಭಿವೃದ್ಧಿ ಕಾಮಗಾರಿ ಶುಲ್ಕದಲ್ಲಿ ಕಡಿಮೆ ವಸೂಲಿಸಿರುವ ಬಗ್ಗೆ	0	89371
		ಭಾಗ-4 ಕಂಡಿಕೆ 114	ಪಾಲಿಕೆಗೆ ಹಸ್ತಾಂತರವಾಗದೇ ಇರುವ ನಿವೇಶನಗಳಿಗೆ ಅಭಿವೃದ್ಧಿ ಕಾಮಗಾರಿ ಶುಲ್ಕ ಕಡಿಮೆ ವಸೂಲಿಸಿರುವುದು.	0	5931
		ಭಾಗ-4 ಕಂಡಿಕೆ 115	ಇಂಡಿಯನ್ ಆಯಲ್ ಕಾರ್ಪೊರೇಷನ್‌ಗೆ ಕಟ್ಟಡ ಪರವಾನಗಿ ಶುಲ್ಕ ಕಡಿಮೆ ವಸೂಲಿಸಿರುವುದು.	0	4681
ಒಟ್ಟು				7530	4334092
2	ಮೈಸೂರು	ಕಂಡಿಕೆ47 ಪುಟ ಸಂಖ್ಯೆ:33	ಬೆಟರ್‌ಮೆಂಟ್ ಶುಲ್ಕ ಕಡಿಮೆ ವಸೂಲಿಸಿರುವುದು	0	1221894
		ಕಂಡಿಕೆ62 ಪುಟ ಸಂಖ್ಯೆ:35	ಕಟ್ಟಡ ರಹದಾರಿ ನೀಡುವಾಗ ಬೆಟರ್‌ಮೆಂಟ್ ಶುಲ್ಕ ಕಡಿಮೆ ವಸೂಲಿಸಿರುವುದು	0	2645090
		ಕಂಡಿಕೆ73 ಪುಟ ಸಂಖ್ಯೆ:35	ಕಟ್ಟಡ ರಹದಾರಿ ನೀಡುವಾಗ ಬೆಟರ್‌ಮೆಂಟ್ ಶುಲ್ಕ ಕಡಿಮೆ ವಸೂಲಿಸಿರುವುದು	0	5156414
		ಕಂಡಿಕೆ 27 ಪುಟ ಸಂಖ್ಯೆ: 72	ನಸ್ತುಲ್ಲಾ ಖಾನ್ ಬನ್ನಿಮಂಟಪ ಎ ಬಡಾವಣೆ ಮಂಡಿ ಮೊಹಲ್ಲಾ ಇವರಿಂದ ಕಟ್ಟಡ ರಹದಾರಿ ಶುಲ್ಕಗಳನ್ನು ಕಡಿಮೆ ವಸೂಲು ಮಾಡಿರುವುದು	0	9281
		ಕಂಡಿಕೆ 35 ಪುಟ ಸಂಖ್ಯೆ:83	ಖಾತಾ ವರ್ಗಾವಣೆ ಶುಲ್ಕ ಕಡಿಮೆ ವಸೂಲಿಸಿರುವುದು	0	69275
		ಕಂಡಿಕೆ 42 ಪುಟ ಸಂಖ್ಯೆ:112	ಉದ್ದಿಮೆ ರಹದಾರಿ ನೀಡುವಾಗ ಕಡಿಮೆ ಶುಲ್ಕ ಹಾಗೂ ಕಡಿಮೆ ದಂಡ ವಸೂಲಿಸಿರುವುದು	0	2110170
		ಕಂಡಿಕೆ 53 ಪುಟ ಸಂಖ್ಯೆ:131	ಕಟ್ಟಡ ರಹದಾರಿ ನೀಡುವಾಗ ಕಡಿಮೆ ಶುಲ್ಕ ವಸೂಲಿಸಿರುವುದು	0	2060391
		ಕಂಡಿಕೆ 54 (1)-539427 (2)-106379 ಪುಟ ಸಂಖ್ಯೆ:133	ಪರವಾನಗಿ ಶುಲ್ಕ ವಸೂಲಿಸುವಾಗ ಕಾರ್ಮಿಕರ ಸೆಸ್ ವಸೂಲಿಸದಿರುವುದು	0	645806
		ಕಂಡಿಕೆ 58 ಪುಟ ಸಂಖ್ಯೆ:137	ರಸ್ತೆ ಅಗೆತ ಶುಲ್ಕವನ್ನು ಕಡಿಮೆ ವಸೂಲಿಸಿರುವುದು	0	7902

		ಕಂಡಿಕೆ 59(1) ಪುಟ ಸಂಖ್ಯೆ:137	ಕಟ್ಟಡ ರಹದಾರಿ ಶುಲ್ಕವನ್ನು ವಸೂಲಿಸುವ ಸಂದರ್ಭದಲ್ಲಿ ಎನ್.ಡಿ ನೀರಿನ ಶುಲ್ಕ ಕಡಿಮೆ ವಸೂಲಿಸಿರುವುದು	0	16300
		ಕಂಡಿಕೆ 59(2) ಪುಟ ಸಂಖ್ಯೆ:138	ಕಟ್ಟಡ ರಹದಾರಿ ಶುಲ್ಕವನ್ನು ವಸೂಲಿಸುವ ಸಂದರ್ಭದಲ್ಲಿ ಎನ್.ಡಿ ನೀರಿನ ಶುಲ್ಕ ಕಡಿಮೆ ವಸೂಲಿಸಿರುವುದು	0	3260
		ಕಂಡಿಕೆ 62 ಪುಟ ಸಂಖ್ಯೆ:142	ಸಿ.ಆರ್ ಶುಲ್ಕ ಕಡಿಮೆ ವಸೂಲಿಸಿರುವುದು	0	150878
ಒಟ್ಟು				0	14096661
3	ಬೆಳಗಾವಿ	25	ಟ್ರೇಡ್ ಲೈಸೆನ್ಸ್ ಶುಲ್ಕವನ್ನು ವಸೂಲಿಸಿರುವುದು	0	4697150
		69	ಕಟ್ಟಡ ನಿರ್ಮಾಣದ ಪರವಾನಿಗೆ ಕಡತದಲ್ಲಿ ಕಾರ್ಮಿಕ ಕಲ್ಯಾಣ ಶುಲ್ಕವನ್ನು ಕಡಿತಗೊಳಿಸಿರುವುದು	0	14636
ಒಟ್ಟು				0	4711786
ಒಟ್ಟು ಮೊತ್ತ				7539	62149368
ಒಟ್ಟು ಮೊತ್ತ (ರೂ ಗಳಲ್ಲಿ)				62156907	
ಒಟ್ಟು (ಲಕ್ಷಗಳಲ್ಲಿ)				621.57	

ಅನುಬಂಧ-51 (ಕಂಡಿಕೆ ಸಂಖ್ಯೆ 7.13)

2012-13ನೇ ಸಾಲಿನ ಲೆಕ್ಕಪರಿಶೋಧನಾ ವರದಿಯಲ್ಲಿ ವಿವರಿಸಿರುವಂತೆ ನಗರ ಸ್ಥಳೀಯ ಸಂಸ್ಥೆಗಳಲ್ಲಿ ಆಸ್ತಿ ತೆರಿಗೆ / ನೀರಿನ ಕರ / ಜಾಹಿರಾತು ತೆರಿಗೆ, ಇತ್ಯಾದಿಗಳ ಬೇಡಿಕೆ ವಸೂಲಾತಿಯಲ್ಲಿನ ಆಕ್ಷೇಪಣೆ / ವಸೂಲಾತಿಗಳ ಪ್ರಕರಣಗಳು

ಕ್ರ. ಸಂ.	ಮಹಾನಗರ ಪಾಲಿಕೆಯ ಹೆಸರು	ಲೆಕ್ಕಪರಿಶೋಧನಾ ವರದಿಯ ಕಂಡಿಕೆ ಸಂಖ್ಯೆ	ಪ್ರಕರಣದ ವಿವರ	ಮೊತ್ತ	
				ಆಕ್ಷೇಪಣೆ	ವಸೂಲಾತಿ
1	2	3	4	5	6
1	ಹುಬ್ಬಳ್ಳಿ-ಧಾರವಾಡ	ಭಾಗ-4 ಕಂಡಿಕೆ 60ಅ	ಕಡಿಮೆ ವಸೂಲಿಸಿದ ತೆರಿಗೆ ಬಾಕಿ ಹಾಗೂ ಸೇವಾ ತೆರಿಗೆ ಬಾಕಿ ಬಗ್ಗೆ	25000	1892
		ಭಾಗ-4 ಕಂಡಿಕೆ 60(ಬಿ)(1)	ಕಡಿಮೆ ವಸೂಲಿಸಿದ ತೆರಿಗೆ ಬಾಕಿ ಹಾಗೂ ಸೇವಾ ತೆರಿಗೆ ಬಾಕಿ ಬಗ್ಗೆ	75000	44757
		ಭಾಗ-4 ಕಂಡಿಕೆ 62	ಜಾಹಿರಾತು ತೆರಿಗೆ ವಸೂಲಾತಿ ಬಾಕಿ	0	4310866
		ಭಾಗ-4 ಕಂಡಿಕೆ 69(1)(2)	ತಾತ್ಕಾಲಿಕ ಬ್ಯಾನರ್‌ಗಳ ಜಾಹಿರಾತು ಶುಲ್ಕ ಬಾಕಿ ಇರುವುದು.	496150	0
		ಭಾಗ-4 ಕಂಡಿಕೆ 72	ಆಸ್ತಿ ತೆರಿಗೆ ವಿನಾಯಿತಿ ಪಡೆದ ಕಟ್ಟಡಗಳಿಗೆ ಶೇ.25 ರಷ್ಟು ಸೇವಾ ಶುಲ್ಕ ವಿಧಿಸಿರುವ ಡಿ.ಸಿ.ಬಿ ಬಗ್ಗೆ	0	7553651
		ಭಾಗ-4 ಕಂಡಿಕೆ 78	ಹೋಟೆಲ್ ಮತ್ತು ಲಾಡ್ಜ್‌ಗಳ ಕರ ಬಾಕಿ ಉಳಿಸಿಕೊಂಡಿರುವುದು.	0	653651
		ಭಾಗ-4 ಕಂಡಿಕೆ 91	ಆಸ್ತಿ ಕರ ವಸೂಲಾತಿ ಬಗ್ಗೆ	0	3226875
		ಭಾಗ-4 ಕಂಡಿಕೆ 92	ಆಸ್ತಿ ತೆರಿಗೆ ಬೇಡಿಕೆ ವಸೂಲಾತಿ ಬಗ್ಗೆ	3273000	0
		ಭಾಗ-4 ಕಂಡಿಕೆ 93	ವಾಣಿಜ್ಯ ಕಟ್ಟಡಗಳ ಆಸ್ತಿ ತೆರಿಗೆ ಬಾಕಿ ಬಗ್ಗೆ	0	31677330
		ಭಾಗ-4 ಕಂಡಿಕೆ 94	ಬಾರಿ ಮೊತ್ತದ ಆಸ್ತಿ ತೆರಿಗೆ ವಸೂಲಿ ಮಾಡದೇ ಇರುವುದು.	0	96326960
		ಭಾಗ-4 ಕಂಡಿಕೆ 116	ಶಾಲಾ-ಕಾಲೇಜು ಕಟ್ಟಡಗಳ ಆಸ್ತಿ ತೆರಿಗೆ ವಸೂಲಾತಿ ಬಗ್ಗೆ	0	1359240
		ಭಾಗ-4 ಕಂಡಿಕೆ 117	ಕಲ್ಯಾಣ ಮಂಟಪಗಳ ಆಸ್ತಿ ತೆರಿಗೆ ವಸೂಲಾತಿ ಬಗ್ಗೆ	0	196655
2	ಮೈಸೂರು	ಕಂಡಿಕೆ 46 ಪುಟ ಸಂಖ್ಯೆ:33	ಮನೆ ಕಂದಾಯ ಕಡಿಮೆ ವಸೂಲಿಸಿರುವುದು	0	768505
		ಕಂಡಿಕೆ 52 ಪುಟ ಸಂಖ್ಯೆ:34	ಆಸ್ತಿ ತೆರಿಗೆಯೊಡನೆ ಶೇ.20ರಷ್ಟು ನೀರು ಸರಬರಾಜು ಉಪಕರ ವಸೂಲಿಸಿರುವುದು	0	65562794
		ಕಂಡಿಕೆ 19 ಪುಟ ಸಂಖ್ಯೆ:61	ಕಂದಾಯ ವಸೂಲಾತಿಯಲ್ಲಿ ತೆರಿಗೆ/ಉಪಕರ/ ದಂಡ ಶುಲ್ಕವನ್ನು ಕಡಿಮೆ ವಸೂಲಿಸಿರುವುದು	0	5643420


		ಕಂಡಿಕೆ 20 ಪುಟ ಸಂಖ್ಯೆ:64	ರಶೀದಿ ಪುಸ್ತಕಗಳಲ್ಲಿ ಮನೆ ಕಂದಾಯವನ್ನು ಕಡಿಮೆ ವಸೂಲಿಸಿರುವುದು	0	87702
		ಕಂಡಿಕೆ 21 ಪುಟ ಸಂಖ್ಯೆ: 67(ಎ)_9867 67(ಬಿ)_559182	ಪ್ರೀಮಿಯರ್ ಇನ್‌ವೆಸ್ಟ್‌ಮೆಂಟ್ ಕಂಪನಿ ಲಿಮಿಟೆಡ್, ಚಿತ್ತರಂಜನ್ ಮಹಲ್, ವಿನೋಬಾ ರಸ್ತೆ ಜಯಲಕ್ಷ್ಮಿಪುರಂ ಇಲ್ಲಿನ ಆಸ್ತಿಗೆ ಸಂಬಂಧಿಸಿದ ನ್ಯೂನತೆ	0	569049
		ಕಂಡಿಕೆ 22 ಪುಟ ಸಂಖ್ಯೆ:68	ಕೆ. ಕಾಳಿಗು ಮತ್ತು ಶ್ರೀಮತಿ ಚಂದ್ರಕಲಾ ನಂ.772/ಎ, 804 ಬಿ ಬ್ಲಾಕ್, 3ನೇ ಹಂತ ವಿಜಯನಗರ ವಿವರ ಆಸ್ತಿಗೆ ಕಡಿಮೆ ತೆರಿಗೆ ಪಡೆದಿರುವುದು	0	1264
		ಕಂಡಿಕೆ 23 ಪುಟ ಸಂಖ್ಯೆ:68	ಜಿ.ಎಸ್.ಎಸ್. ಮಹಾ ವಿದ್ಯಾಪೀಠಕ್ಕೆ ಸೇರಿದ ಸ್ವತ್ತುಗಳಿಗೆ ಸಂಬಂಧಿಸಿದಂತೆ ಆಸ್ತಿ ತೆರಿಗೆಯನ್ನು ಕಡಿಮೆ ವಸೂಲಿಸಿರುವುದು	0	8833852
		ಕಂಡಿಕೆ 25 ಪುಟ ಸಂಖ್ಯೆ:71	ಮೆ ರೇಟ್ಸ್ ಕಾರ್ಪೊರೇಷನ್ 'ಲಿ' ನಂ.678 ಎನ್4 ವಸಂತ ಮಹಲ್ ರಸ್ತೆ ನಜರ್‌ಬಾದ್ ಮೈಸೂರು ಆಸ್ತಿಗೆ ಸಂಬಂಧಿಸಿದಂತೆ ಆಸ್ತಿ ತೆರಿಗೆ ಕರವನ್ನು ಕಡಿಮೆ ವಸೂಲಿಸಿರುವುದು	0	105090
		ಕಂಡಿಕೆ 26 ಪುಟ ಸಂಖ್ಯೆ: 72	ರಮಣಶ್ರೀ ಕಂಫರ್ಸ್, ಮೈಸೂರು ಇವರಿಂದ ಪೂರ್ಣ ಕಂದಾಯ ವಸೂಲು ಮಾಡಿರುವುದು	0	225082
		ಕಂಡಿಕೆ 28 ಪುಟ ಸಂಖ್ಯೆ:74	ಅನಂತಬಾಳರಾಜೇಅರಸು, ಇವರಿಂದ ಆಸ್ತಿ ತೆರಿಗೆಗೆ ಸಂಬಂಧಿಸಿದಂತೆ ದಂಡವನ್ನು ಕಡಿಮೆ ವಸೂಲು ಮಾಡಿರುವುದು	0	16013
		ಕಂಡಿಕೆ 29 ಪುಟ ಸಂಖ್ಯೆ: 75	ಶ್ರೀಮತಿ ಅನುಪಮ ನಂ.3 ಮತ್ತು 4 ಕೆ.ಸಿ. ಲೇಡಿಟ್ ಆಸ್ತಿಗೆ ಸಂಬಂಧಿಸಿದಂತೆ ಆಸ್ತಿ ತೆರಿಗೆ ಕರವನ್ನು ಕಡಿಮೆ ವಸೂಲಿಸಿರುವುದು	0	158192
		ಕಂಡಿಕೆ 30 ಪುಟ ಸಂಖ್ಯೆ:76	ಹೆಚ್.ಆರ್ ಲತಾ ವೈಫ್ ಆಫ್ ಚೇತನ್ ಎಂ.ಬಿ ಸರ್ವೆ ನಂ.4ರ ಪೂರ್ವಾಭಾಗ ಡಾರ್ಮಿಟರಿ, ಪೋಲಿಸ್ ಹಾಸ್ಟೆಲ್ ಪಾರ್ಕ್ ರೈಟ್‌ವಿಂಗ್ ಆಫ್ ರೇಸ್ ಕೋರ್ಸ್ ಆಸ್ತಿಗೆ ಸಂಬಂಧಿಸಿದಂತೆ ಆಸ್ತಿ ಕರವನ್ನು ಕಡಿಮೆ ವಸೂಲಿಸಿರುವುದು	0	594970
		ಕಂಡಿಕೆ 36 ಪುಟ ಸಂಖ್ಯೆ:85	ಖಾತಾ ವರ್ಗಾವಣೆ ಸಂದರ್ಭದಲ್ಲಿ ಮನೆ ಕಂದಾಯವನ್ನು ಕಡಿಮೆ ವಸೂಲಿಸಿರುವುದು	0	2490
3	ಬೆಳಗಾವಿ	33	31.03.2013ಕ್ಕೆ ಆಸ್ತಿಕರದ ಬಾಕಿ	0	60338250
ಒಟ್ಟು				3869150	288258550
ಒಟ್ಟು ಮೊತ್ತ				292127700	
ಒಟ್ಟು (ಲಕ್ಷಗಳಲ್ಲಿ)				2921.28	

ಅನುಬಂಧ-52 (ಕಂಡಿಕೆ ಸಂಖ್ಯೆ 7.17)

2012-13ನೇ ಸಾಲಿನ ಲೆಕ್ಕಪರಿಶೋಧನಾ ವರದಿಗಳಲ್ಲಿ ವಿವರಿಸಿರುವಂತೆ ಸ್ವಚ್ಛತಾ ಗುತ್ತಿಗೆಯ ಬಿಲ್ಲುಗಳಲ್ಲಿ/ ಕಾರ್ಯಾದೇಶದ ಕಡಾರು ಕಂಡಿಕೆಯಲ್ಲಿ ಸೂಚಿಸಿದಂತೆ ಹೆಚ್ಚುವರಿ ಪಾವತಿ ಮಾಡಿರುವ ಬಗ್ಗೆ ವಸೂಲಿಸದಿರುವುದು

ಕ್ರ. ಸಂ.	ಮಹಾನಗರ ಪಾಲಿಕೆಯ ಹೆಸರು	ಲೆಕ್ಕಪರಿಶೋಧನಾ ವರದಿ ಕಂಡಿಕೆ ಸಂಖ್ಯೆ	ಪ್ರಕರಣದ ವಿವರ	ಮೊತ್ತ	
				ಆಕ್ಷೇಪಣೆ	ವಸೂಲಾತಿ
1	2	3	4	5	6
1	ಕಲ್ಬುರ್ಗಿ	18	ಕಾಮಗಾರಿ ಬಿಲ್ಲುಗಳಲ್ಲಿ ಹೆಚ್ಚುವರಿ ಪಾವತಿ	0	26410
				0	26410
2	ಮೈಸೂರು	ಕಂಡಿಕೆ141 ಪುಟ ಸಂಖ್ಯೆ:227	ಕಾಮಗಾರಿ ಬಿಲ್ಲುಗಳ ಪರಿಮಾಣದಲ್ಲಿ ವ್ಯತ್ಯಾಸವಾಗಿರುವುದು	0	44870
		ಕಂಡಿಕೆ 123 ಪುಟ ಸಂಖ್ಯೆ:205	ಗುತ್ತಿಗೆ ವಾಹನಗಳ ಬಾಡಿಗೆಯನ್ನು ಹೆಚ್ಚಿಗೆ ಪಾವತಿಸಿರುವುದು	5932	0
		ಕಂಡಿಕೆ 112 ಪುಟ ಸಂಖ್ಯೆ:193	ಕಾಮಗಾರಿಗಳ ಅಂದಾಜು ಮೊತ್ತಕ್ಕಿಂತ ಹೆಚ್ಚುವರಿ ಪಾವತಿ	0	1028
		ಕಂಡಿಕೆ 141 ಪುಟ ಸಂಖ್ಯೆ:36	ಮಹಾನಗರ ಪಾಲಿಕೆಗೆ ಹೆಚ್ಚುವರಿ ವೆಚ್ಚವಾಗಿರುವುದು	0	121755
		ಕಂಡಿಕೆ 143(1) 2009-10 ಪುಟ ಸಂಖ್ಯೆ:229	ಕಾಮಗಾರಿ ಬಿಲ್ಲುಗಳಲ್ಲಿ ದರ ವ್ಯತ್ಯಾಸದಿಂದ ಹೆಚ್ಚುವರಿ ಪಾವತಿಸಿರುವುದು	0	998
		143(2) 2010-11 ಪುಟ ಸಂಖ್ಯೆ:230	ಕಾಮಗಾರಿ ಬಿಲ್ಲುಗಳಲ್ಲಿ ದರ ವ್ಯತ್ಯಾಸದಿಂದ ಹೆಚ್ಚುವರಿ ಪಾವತಿಸಿರುವುದು	0	1351
		144(1) 2009-10 ಪುಟ ಸಂಖ್ಯೆ:231	ಕಾಮಗಾರಿ ಬಿಲ್ಲುಗಳಲ್ಲಿ ಕೂಡುವಿಕೆ/ಗುಣಾಕಾರದ ತಮ್ಮ ಲೆಕ್ಕಚಾರದಿಂದ ಹೆಚ್ಚುವರಿ ಮೊತ್ತ ಪಾವತಿಸಿರುವುದು	0	28457
		144(2) 2010-11 ಪುಟ ಸಂಖ್ಯೆ:231	ಕಾಮಗಾರಿ ಬಿಲ್ಲುಗಳಲ್ಲಿ ಕೂಡುವಿಕೆ/ಗುಣಾಕಾರದ ತಮ್ಮ ಲೆಕ್ಕಚಾರದಿಂದ ಹೆಚ್ಚುವರಿ ಮೊತ್ತ ಪಾವತಿಸಿರುವುದು	0	31697
		ಕಂಡಿಕೆ149(1) 2009-10 ಪುಟ ಸಂಖ್ಯೆ:236	ಯು.ಜಿಡಿ ಕಾಮಗಾರಿಯಲ್ಲಿ ಬೆಡ್ ಕಾಂಕ್ರೀಟ್ ಪರಿಮಾಣವನ್ನು ಕಳೆಯದೆ ಇರುವುದು	0	37894
		ಕಂಡಿಕೆ149(2) 2010-11 ಪುಟ ಸಂಖ್ಯೆ:237	ಯು.ಜಿಡಿ ಕಾಮಗಾರಿಯಲ್ಲಿ ಬೆಡ್ ಕಾಂಕ್ರೀಟ್ ಪರಿಮಾಣವನ್ನು ಕಳೆಯದೆ ಇರುವುದು	0	6224

	150(1) 2009-10 ಪುಟ ಸಂಖ್ಯೆ:237	ಕಾಮಗಾರಿ ಬಿಲ್ಲುಗಳನ್ನು ಪಾವತಿಸುವಾಗ ಗುತ್ತಿಗೆದಾರರಿಗೆ ಹೆಚ್ಚು ಮೊತ್ತ ಪಾವತಿಸಿರುವುದು	0	1000
	150(2) 2010-11 ಪುಟ ಸಂಖ್ಯೆ:238	ಕಾಮಗಾರಿ ಬಿಲ್ಲುಗಳನ್ನು ಪಾವತಿಸುವಾಗ ಗುತ್ತಿಗೆದಾರರಿಗೆ ಹೆಚ್ಚು ಮೊತ್ತ ಪಾವತಿಸಿರುವುದು	0	3600
	ಕಂಡಿಕೆ152 ಪುಟ ಸಂಖ್ಯೆ:239	ಆಳು ಗುಂಡಿಗಳ ನಿರ್ಮಾಣಕ್ಕೆ ಅನುಮೋದಿತ ಅಂದಾಜಿಗಿಂತ ಹೆಚ್ಚುವರಿ ಪಾವತಿಸಿರುವುದು	15379	0
	ಕಂಡಿಕೆ154 (1-5) ಪುಟ ಸಂಖ್ಯೆ:241	ಅರ್ಹವಲ್ಲದ ಮೊತ್ತಗಳನ್ನು ಪಾವತಿಸಿರುವುದು 1)24903 2)1686 3)9770 4)8705 5)9908	0	54972
	ಕಂಡಿಕೆ 65 ಪುಟ ಸಂಖ್ಯೆ:144	ಟೆಂಡರ್ ಕರಾರು ಮಾಡಿಕೊಂಡಿರುವ ಮೊತ್ತಕ್ಕಿಂತ ಗುತ್ತಿಗೆದಾರರಿಗೆ ಹೆಚ್ಚಿಗೆ ಪಾವತಿಸಿರುವುದು	28252	0
	ಕಂಡಿಕೆ 68 ಪುಟ ಸಂಖ್ಯೆ:147	ಕಾಮಗಾರಿ ಬಿಲ್ಲಿನಲ್ಲಿ ತಪ್ಪು ಲೆಕ್ಕಚಾರದಿಂದ ಗುತ್ತಿಗೆದಾರರಿಗೆ ಹೆಚ್ಚುವರಿ ಪಾವತಿಸಿರುವುದು	0	64680
	ಕಂಡಿಕೆ 70 ಪುಟ ಸಂಖ್ಯೆ:149	ಕಾಮಗಾರಿ ಬಿಲ್ಲುಗಳ ಅಳತೆ ಪುಸ್ತಕದಲ್ಲಿ ಪರಿಮಾಣದ ತಪ್ಪು ಲೆಕ್ಕಚಾರದಿಂದಾಗಿ ಹೆಚ್ಚುವರಿ ಹಣ ಪಾವತಿಸಿರುವುದು	0	34383
	ಕಂಡಿಕೆ 71 ಪುಟ ಸಂಖ್ಯೆ:150	ಕಾಮಗಾರಿ ಬಿಲ್ಲುಗಳಿಗೆ ಸಂಬಂಧಿಸಿದಂತೆ, ಕರಾರು ಮಾಡಿಕೊಂಡಿರುವ ಮೊತ್ತಕ್ಕಿಂತ ಹೆಚ್ಚಿನ ಮೊತ್ತವನ್ನು ಗುತ್ತಿಗೆದಾರರಿಗೆ ಪಾವತಿಸಿರುವುದು	0	63348
	ಕಂಡಿಕೆ 70 ಪುಟ ಸಂಖ್ಯೆ:149	ಕಾಮಗಾರಿ ಬಿಲ್ಲುಗಳ ಅಳತೆ ಪುಸ್ತಕದಲ್ಲಿ ಪರಿಮಾಣದ ತಪ್ಪು ಲೆಕ್ಕಚಾರದಿಂದಾಗಿ ಹೆಚ್ಚುವರಿ ಹಣ ಪಾವತಿಸಿರುವುದು	0	34383
	ಕಂಡಿಕೆ 71 ಪುಟ ಸಂಖ್ಯೆ:150	ಕಾಮಗಾರಿ ಬಿಲ್ಲುಗಳಿಗೆ ಸಂಬಂಧಿಸಿದಂತೆ, ಕರಾರು ಮಾಡಿಕೊಂಡಿರುವ ಮೊತ್ತಕ್ಕಿಂತ ಹೆಚ್ಚಿನ ಮೊತ್ತವನ್ನು ಗುತ್ತಿಗೆದಾರರಿಗೆ ಪಾವತಿಸಿರುವುದು	0	63348
ಒಟ್ಟು			49563	593988
ಕಲ್ಯಾಣ-ಮೈಸೂರು			49563	620398
ಒಟ್ಟು ಮೊತ್ತ			669961	
ಒಟ್ಟು (ಲಕ್ಷಗಳಲ್ಲಿ)			6.70	


 1/4/24

ಅನುಬಂಧ-53 (ಕಂಡಿಕೆ ಸಂಖ್ಯೆ 7.23)

2012-13ನೇ ಸಾಲಿನ ಲೆಕ್ಕಪರಿಶೋಧನಾ ವರದಿಯಲ್ಲಿ ವಿವರಿಸಿರುವಂತೆ ಮಹಾನಗರ ಪಾಲಿಕೆಗಳ ಸಿಬ್ಬಂದಿ ವಿಭಾಗದ ಲೆಕ್ಕಪತ್ರಗಳಲ್ಲಿನ ಆಕ್ಷೇಪಣೆ / ವಸೂಲಾತಿಗಳ ಪ್ರಕರಣಗಳು

ಕ್ರ. ಸಂ.	ಮಹಾನಗರ ಪಾಲಿಕೆಯ ಹೆಸರು	ಲೆಕ್ಕಪರಿಶೋಧನಾ ವರದಿಯ ಕಂಡಿಕೆ ಸಂಖ್ಯೆ	ಪ್ರಕರಣಗಳ ವಿವರ	ಮೊತ್ತ (ರೂ. ಲಕ್ಷಗಳಲ್ಲಿ)	
				ಆಕ್ಷೇಪಣೆ	ವಸೂಲಾತಿ
1	2	3	4	5	6
1	ಕಲ್ಬುರ್ಗಿ	10	ನಿಯಮ ಬಾಹಿರ ಪ್ರಯಾಣ ಭತ್ಯೆ	0	2518
				0	2518
2	ಹುಬ್ಬಳ್ಳಿ-ಧಾರವಾಡ	ಭಾಗ-4 ಕಂಡಿಕೆ:1	ಪಾಲಿಕೆ ಸಿಬ್ಬಂದಿಗಳಿಗೆ ಗೃಹಸಾಲ ಮಂಜೂರಾತಿ ಪರಿಶೀಲನೆ ಬಗ್ಗೆ	8000000	0
		ಭಾಗ-4 ಕಂಡಿಕೆ 32ಆ	ನೌಕರರಿಗೆ ವಾಹನ ಭತ್ಯೆ ನೀಡಿರುವ ಬಗ್ಗೆ	0	9160
		ಭಾಗ-4 ಕಂಡಿಕೆ 32ಆ	ನೌಕರರಿಗೆ ವಾಹನ ಭತ್ಯೆ ನೀಡಿರುವ ಬಗ್ಗೆ	0	38220
		ಭಾಗ-4 ಕಂಡಿಕೆ 34	ಕಚೇರಿ ಜವಾನ ಹಾಗೂ ವಾಹನ ಚಾಲಕರಿಗೆ ವಿಶೇಷ ವೇತನ ನೀಡಿರುವುದು.	0	21700
		ಭಾಗ-4 ಕಂಡಿಕೆ 37	ಪೌರ ಕಾರ್ಮಿಕರು ಕೆಲಸಕ್ಕೆ ಗೈರು ಹಾಜರಾದ ಅವಧಿಗೆ ವೇತನ ಪಾವತಿಸಿರುವ ಬಗ್ಗೆ	0	34595
		ಭಾಗ-4 ಕಂಡಿಕೆ 38	ಪೌರ ಕಾರ್ಮಿಕರ ವೈದ್ಯಕೀಯ ಮುಂಗಡ ಹೊಂದಾಣಿಕೆ ವಸೂಲಾತಿಯ ಬಗ್ಗೆ	0	100000
		ಭಾಗ-4 ಕಂಡಿಕೆ 39ಎ	ಸೇವಾ ಪುಸ್ತಕ ಪರಿಶೀಲನೆ ಬಗ್ಗೆ	0	109130
		ಭಾಗ-4 ಕಂಡಿಕೆ 39ಬಿ	ಸ್ವಯಂಚಾಲಿತ ವೇತನ ಬಡ್ಡಿ ಯೋಜನೆಯಡಿಯಲ್ಲಿ ಉನ್ನತ ವೇತನ ಶ್ರೇಣಿಯ ವೇತನ ಮಂಜೂರಿಸಿ ಸಂದಾಯ ಮಾಡಿರುವ ಬಗ್ಗೆ	0	34320
		ಭಾಗ-4 ಕಂಡಿಕೆ 39ಸಿ	ಒಟ್ಟು ವೇತನ ಲೆಕ್ಕಚಾರದಲ್ಲಿ ಹೆಚ್ಚಿಗೆ ವೇತನ ಪಾವತಿಸಿರುವ ಬಗ್ಗೆ	0	52248
		ಭಾಗ-4 ಕಂಡಿಕೆ 40	ಅನಿಯಮಿತವಾಗಿ ವಾಹನ ಭತ್ಯೆ ಹಾಗೂ ವೈದ್ಯಕೀಯ ಭತ್ಯೆ ನೀಡಿರುವ ಬಗ್ಗೆ	0	2550
		ಭಾಗ-4 ಕಂಡಿಕೆ 40ಎ	ಪೂರ್ವಾನುಮತಿ ಇಲ್ಲದೆ ವಾಹನ ಭತ್ಯೆ ಪಾವತಿಸಿರುವ ಬಗ್ಗೆ	0	11784
				8000000	413707
3	2009-10 ಮತ್ತು 2010-11 ನೇ ಮೈಸೂರು	ಕಂಡಿಕೆ:130 ಪುಟ ಸಂಖ್ಯೆ:214	ಆರೋಗ್ಯ ಶಾಖೆಯ ಮಂಡಿ ಮೊಹಲ್ಲಾ ವಿಭಾಗದ ಕೆಲವು ಸಿಬ್ಬಂದಿಗಳಿಗೆ ಹೆಚ್ಚಿನ ವೇತನ ಪಾವತಿಸಿರುವುದು	0	1936
				0	1936
			ಒಟ್ಟು	8000000	418161
			ಒಟ್ಟು ಮೊತ್ತ		8418161
			ಒಟ್ಟು (ಲಕ್ಷಗಳಲ್ಲಿ)		84.18