

ನಗರ ಸ್ಥಳೀಯ ಸಂಸ್ಥೆಗಳ ಕ್ರೋಢೀಕೃತ ವಾರ್ಷಿಕ
ಲೆಕ್ಕಪರಿಶೋಧನಾ ವರದಿ

31ನೇ ಮಾರ್ಚ್ 2012ಕ್ಕೆ ಕೊನೆಗೊಂಡ ವರ್ಷ.

ಕರ್ನಾಟಕ ರಾಜ್ಯ ಲೆಕ್ಕಪರಿಶೋಧನೆ ಮತ್ತು ಲೆಕ್ಕಪತ್ರ
ಇಲಾಖೆ
ಬೆಂಗಳೂರು

ನಗರ ಸ್ಥಳೀಯ ಸಂಸ್ಥೆಗಳ ಕ್ರೋಢೀಕೃತ ವಾರ್ಷಿಕ ಲೆಕ್ಕಪರಿಶೋಧನಾ ವರದಿ 2011-12

ಭಾಗ-1

ನಗರಸಭೆ/ಪುರಸಭೆ/ಪಟ್ಟಣ ಪಂಚಾಯತಿಗಳು

ವಿಷಯ ಸೂಚಿ

ಕಂಡಿಕೆ ಸಂಖ್ಯೆ	ವಿವರಗಳು	ಪುಟ ಸಂಖ್ಯೆ
ಅಧ್ಯಾಯ-1		
ನಗರ ಸ್ಥಳೀಯ ಸಂಸ್ಥೆಗಳ ಸ್ಥೂಲನೋಟ		
	ಪೀಠಿಕೆ	01
1.1	ಹಿನ್ನೆಲೆ	01
1.2	ನಗರ ಸ್ಥಳೀಯ ಸಂಸ್ಥೆಗಳ ಸಾಂಸ್ಥಿಕ ರಚನೆ	02
1.3	ಕರ್ನಾಟಕ ಮುನಿಸಿಪಾಲಿಟಿಗಳ ಅಧಿನಿಯಮ 1964ರಂತೆ ಮುನಿಸಿಪಲ್ ಕೌನ್ಸಿಲ್‌ಗಳ ನಿರ್ಬಂಧಕ, ವಿಶೇಷ ಮತ್ತು ವಿವೇಚನಾತ್ಮಕ ಪ್ರಕಾರ್ಯಗಳು.	03
1.4	ಲೆಕ್ಕಪತ್ರಗಳ ಲೆಕ್ಕ ಪರಿಶೋಧನೆ.	03
ಅಧ್ಯಾಯ-2		
ನಗರ ಸ್ಥಳೀಯ ಸಂಸ್ಥೆಗಳ ಹಣಕಾಸಿನ ಸ್ಥೂಲನೋಟ		
2.1	ನಗರ ಸ್ಥಳೀಯ ಸಂಸ್ಥೆಗಳ ಸಂಪನ್ಮೂಲಗಳು.	06
2.2	ನಗರ ಸ್ಥಳೀಯ ಸಂಸ್ಥೆಗಳ ನಿಧಿ.	07
2.3	ನಗರ ಸ್ಥಳೀಯ ಸಂಸ್ಥೆಗಳ ಸ್ವಂತ ಆದಾಯ.	07
2.4	ಸ್ವಯಂ ಘೋಷಿತ ಆಸ್ತಿ ತರಿಗೆ ಪದ್ಧತಿಯ ಅನುಷ್ಠಾನ.	08
2.5	ನಗರ ಸ್ಥಳೀಯ ಸಂಸ್ಥೆಗಳ ಆರ್ಥಿಕ ಪರಿಸ್ಥಿತಿ.	09
2.6	2011-12ನೇ ಸಾಲಿನಲ್ಲಿ ನಗರ ಸ್ಥಳೀಯ ಸಂಸ್ಥೆಗಳಿಗೆ ವಿವಿಧ ಮೂಲಗಳಿಂದ ಬಂದಂತಹ ಶೀರ್ಷಿಕೆವಾರು ಸ್ವೀಕೃತಿಗಳ ವರ್ಗೀಕೃತ ವಿವರಗಳು.	10
2.7	2011-12ನೇ ಸಾಲಿನಲ್ಲಿ ನಗರ ಸ್ಥಳೀಯ ಸಂಸ್ಥೆಗಳ ವಿವಿಧ ಶೀರ್ಷಿಕೆಗಳಲ್ಲಿನ ವೆಚ್ಚಗಳ ವರ್ಗೀಕೃತ ವಿವರಗಳು.	10
2.8	2011-12ನೇ ಸಾಲಿನಲ್ಲಿ ನಗರ ಸ್ಥಳೀಯ ಸಂಸ್ಥೆಗಳಿಗೆ ಪಡೆದುಕೊಂಡಿರುವ ಅನುದಾನದ ಹಾಗೂ ವೆಚ್ಚ ಮಾಹಿತಿ.	10
ಅಧ್ಯಾಯ-3		
ಲೆಕ್ಕಪರಿಶೋಧನಾ ಫಲಿತಾಂಶಗಳು		
3.1	ಜಿಲ್ಲಾ ಮಟ್ಟದ ಸ್ಥಳೀಯ ಲೆಕ್ಕಪರಿಶೋಧನಾ ವರ್ತುಲ ಕಚೇರಿಯ ಸಹಾಯಕ ನಿಯಂತ್ರಕರಿಂದ ನಗರ ಸ್ಥಳೀಯ ಸಂಸ್ಥೆಗಳ ಲೆಕ್ಕ ಪರಿಶೋಧನಾ ವರದಿಗಳ ಬಿಡುಗಡೆ.	11
3.2	ಕರ್ನಾಟಕ ಪೌರಸಭೆಗಳ ಲೆಕ್ಕಪದ್ಧತಿ ಮತ್ತು ಬಜೆಟ್ ನಿಯಮಗಳು 2006ರ ನಿಯಮ 130(4) ರಂತೆ ತಯಾರಿಸುವ ನಗರ ಸ್ಥಳೀಯ ಸಂಸ್ಥೆಗಳ ಹಣಕಾಸು ವಿವರಣಾ ಪಟ್ಟಿಗಳು.	12
3.3	ಲೆಕ್ಕಪತ್ರ ನಿರ್ವಹಣೆಯಲ್ಲಿ ಗಮನಿಸಲಾದ ಪ್ರಮುಖ ನ್ಯೂನತೆಗಳು.	13

3.4	2011-12ನೇ ಸಾಲಿನ ಅಂತ್ಯಕ್ಕೆ ಲೆಕ್ಕಪರಿಶೋಧನಾ ವರದಿಗಳಲ್ಲಿ ಪ್ರಸ್ತಾಪಿಸಿರುವ ಆಕ್ಷೇಪಣೆ ಮತ್ತು ವಸೂಲಾತಿಗೆ ಸೂಚಿಸಿದ ಬಾಕಿ ಕಂಡಿಕೆಗಳನ್ನು ತೀರುವಳಿ ಮಾಡದೇ ಇರುವುದು.	14
3.5	ಸರ್ಕಾರದ ಲೆಕ್ಕಶೀರ್ಷಿಕೆಗಳಿಗೆ ಕಾಮಗಾರಿ/ಇತರೇ ಬಿಲ್ಲುಗಳಲ್ಲಿ ಕಟಾಯಿಸಿದ ಶಾಸನಬದ್ಧ ಕಟಾವಣೆಗಳನ್ನು ಜಮಾ ಮಾಡದಿರುವುದು.	14
3.6	ಕಾಮಗಾರಿ/ಇತರೇ ಬಿಲ್ಲುಗಳಲ್ಲಿ ಕಟಾಯಿಸಿದ ಶಾಸನಬದ್ಧ ಉಪಕರಗಳನ್ನು ಸರ್ಕಾರದ ಸಂಬಂಧಿಸಿದ ಲೆಕ್ಕಶೀರ್ಷಿಕೆಗಳಿಗೆ ಜಮಾ ಮಾಡದಿರುವ ಬಗ್ಗೆ.	15
3.7	ನಗರ ಸ್ಥಳೀಯ ಸಂಸ್ಥೆಗಳಲ್ಲಿ ಕರೆಯಲಾದ ಟೆಂಡರ್‌ಗಳಿಗೆ ಟೆಂಡರ್ ಫಾರಂ ವಿತರಿಸುವಾಗ ಮೌಲ್ಯವರ್ಧಿತ ತೆರಿಗೆ (ವ್ಯಾಟ್) ವಸೂಲಿ ಮಾಡದೇ ಇರುವ ಪ್ರಕರಣಗಳು.	16
3.8	ಸೇವಾ ತೆರಿಗೆಯನ್ನು ಬಿಲ್ಲಿನಲ್ಲಿ ಕಟಾಯಿಸದಿರುವ ಪ್ರಕರಣಗಳು.	17
3.9	ಕಾಮಗಾರಿ ಬಿಲ್ಲಿನಲ್ಲಿ ಕಟಾಯಿಸಿರುವ ರಾಜಧನ ಮತ್ತು ಮಾರಾಟ ತೆರಿಗೆಯನ್ನು ಗುತ್ತಿಗೆದಾರರಿಗೆ ಮರುಪಾವತಿಸಿರುವ ಕುರಿತು.	18
3.10	ಶಾಸನಬದ್ಧ ಕಡಿತಗಳನ್ನು ಜಮಾ ಮಾಡಲು ಖಾಸಗಿ ಆಡಿಟರ್‌ನ್ನು ನೇಮಕ ಮಾಡಿ ಅನಗತ್ಯ ಸಂಭಾವನೆಯನ್ನು ಪಾವತಿಸಿರುವುದು.	18
3.11	ಕರ್ನಾಟಕ ಸಾರ್ವಜನಿಕ ಸಂಗ್ರಹಣೆಯಲ್ಲಿ ಪಾರದರ್ಶಕತೆ ಅಧಿನಿಯಮ 1999 ಮತ್ತು ನಿಯಮ 2000 (ಕೆ.ಟಿ.ಪಿ.ಪಿ ಕಾಯ್ದೆ ಮತ್ತು ನಿಯಮಗಳು) ಪಾಲನೆಯಲ್ಲಿ ಉಲ್ಲಂಘನೆ.	18
3.11(i)	ಟೆಂಡರ್ ಕರೆಯದಿರುವ ಪ್ರಕರಣಗಳು.	19
3.11(ii)	ಹಳೆಯ ಟೆಂಡರ್ ಗುತ್ತಿಗೆಗಳನ್ನು ಮುಂದುವರಿಸಿದ ಪ್ರಕರಣಗಳು.	19
3.11(iii)	ರೂ.1 ಲಕ್ಷ ಮೊತ್ತಕ್ಕಿಂತ ಕಡಿಮೆ ಇರುವ ಪ್ರಸಂಗಗಳಲ್ಲಿ ಕೊಟೇಷನ್ ಆಹ್ವಾನಿಸದೇ ಇರುವ ಪ್ರಕರಣಗಳು.	20
3.11(iv)	ಕೊಟೇಷನ್‌ಗಳಲ್ಲಿ ತಿದ್ದುಪಡಿ ಮಾಡಿರುವ ಕುರಿತು.	20
3.11(v)	ಕೊಟೇಷನ್‌ಗಳಲ್ಲಿ ತಾಂತ್ರಿಕ ವಿವರಣೆ ಇಲ್ಲದೆ ಕಸ ಸಂಗ್ರಹಣೆಗೆ ಕೈಗಾಡಿಯನ್ನು ಖರೀದಿಸಿರುವುದು.	21
3.11(vi)	ಟೆಂಡರ್‌ನಲ್ಲಿ ಇಲ್ಲದ ಸಾಮಗ್ರಿಗಳನ್ನು ಖರೀದಿಸಿರುವುದು.	21
3.11(vii)	ಟೆಂಡರ್‌ಗಳ ಪ್ರಕಟಣೆಯನ್ನು ಪ್ರಕಟಿಸುವ ಪೂರ್ವದಲ್ಲಿ ಜಿಲ್ಲಾ ವಾರ್ತಾಪ್ರಸಾರ ಇಲಾಖೆ ಜಿಲ್ಲಾ ಬುಲೆಟೀನ್ ಅಧಿಕಾರಿ ಆದೇಶ ಪಡೆದಿಲ್ಲ.	22
3.11(viii)	ಕಾಮಗಾರಿ ಟೆಂಡರ್‌ಗಳನ್ನು ಹೊರತುಪಡಿಸಿ ದಿನಪತ್ರಿಕೆಯಲ್ಲಿ ಪ್ರಕಟಣೆಯನ್ನು ನೀಡಿರುವ ವೆಚ್ಚ.	22
3.12	ಕಾಮಗಾರಿಗಳ ಲೆಕ್ಕಪತ್ರಗಳಲ್ಲಿ ಗಮನಿಸಲಾದ ಗಂಭೀರ ನ್ಯೂನತೆಗಳು.	23
3.12(i)	ವಿವಿಧ ಯೋಜನೆಯ ಕಾಮಗಾರಿ ಬಿಲ್ಲುಗಳಲ್ಲಿ ಅಧಿಕ ಮೊತ್ತ ಪಾವತಿಮಾಡಿರುವುದು.	23
3.12(ii)	ನಗರ ಸ್ಥಳೀಯ ಸಂಸ್ಥೆಗಳ ವಿವಿಧ ಯೋಜನೆಯಡಿಯಲ್ಲಿ ನಿರ್ವಹಿಸಿದ ಕಾಮಗಾರಿಗಳ ಬಿಲ್ಲಿನಲ್ಲಿ ಶ್ರಿಂಕೇಜ್ ಅಳತೆಯನ್ನು ಕಳೆಯದೇ ಪಾವತಿಸಿ ಅಧಿಕ ಪಾವತಿಯನ್ನು ಗುತ್ತಿಗೆದಾರರಿಗೆ ನೀಡಿರುವ ಪ್ರಕರಣಗಳು.	23

3.12(iii)	ಕಾಮಗಾರಿಗಳ ಅಳತೆಗಳನ್ನು ಅಳತೆ ಪುಸ್ತಕದಲ್ಲಿ ನಮೂದಿಸದೇ ಕಾಮಗಾರಿ ಬಿಲ್ಲುಗಳನ್ನು ಪಾವತಿಸಿರುವುದು.	24
3.12(iv)	ವಿವಿಧ ಯೋಜನೆಗಳ ಕಾಮಗಾರಿಗಳ ಅನುಮೋದಿತ ಅಂದಾಜು ಪಟ್ಟಿ ಇಲ್ಲದೆ ಕಾಮಗಾರಿ ಬಿಲ್ಲುಗಳನ್ನು ಪಾವತಿ ಮಾಡಿರುವುದು.	25
3.12(v)	ವಿವಿಧ ಯೋಜನೆಯಡಿಯಲ್ಲಿ ಕೈಗೊಂಡ ಕಾಮಗಾರಿಗಳ NMRನಲ್ಲಿ ಕೂಲಿಗಾರರ ಹೆಸರು ನಮೂದಿಸಿರುವುದಿಲ್ಲ.	26
3.12(vi)	ಕಾಮಗಾರಿಗಳನ್ನು ನಿಗದಿತ ಅವಧಿಯಲ್ಲಿ ಪೂರ್ಣಗೊಳಿಸದೇ ಇರುವುದರಿಂದ Liquidated damages/ದಂಡವನ್ನು ಗುತ್ತಿಗೆದಾರರಿಂದ ವಸೂಲಿ ಮಾಡದೇ ಇರುವ ಪ್ರಕರಣಗಳು.	27
3.12(vii)	ಕಾಮಗಾರಿಗಳಲ್ಲಿ ಹಾಗೂ ಸರಬರಾಜು ಬಿಲ್ಲಿನಲ್ಲಿ ಮೂರನೇ ತಂಡದ ತಪಾಸಣೆಯನ್ನು ಮಾಡದೇ ಬಿಲ್ಲು ಪಾವತಿಸಿರುವುದು.	27
3.12(viii)	ಅನುದಾನ ಮಾರ್ಗಪಲ್ಲಟ ಮಾಡಿರುವ ಬಗ್ಗೆ.	28
3.12(ix)	ಕಾಮಗಾರಿಗೆ ಅಂದಾಜು ಪಟ್ಟಿ ದರಕ್ಕಿಂತ ಹೆಚ್ಚಿನ ದರ ಪಾವತಿಸಿರುವುದು.	29
3.12(x)	ಕಾಮಗಾರಿ ಟೆಂಡರ್ ಒಪ್ಪಂದದಲ್ಲಿ ಇಲ್ಲದ ಐಟಂಗಳನ್ನು ನಿರ್ವಹಿಸಿರುವುದಕ್ಕೆ ಇ.ಐ.ಆರ್.ಎಲ್ (Extra Item Rate List) ಅನುಮೋದನೆ ಪಡೆದಿಲ್ಲ.	29
3.12(xi)	ಕಾಮಗಾರಿಗಳ ಠೇವಣಿ ರಿಜಿಸ್ಟರ್‌ನ್ನು ನಿರ್ವಹಿಸದೇ ಗುತ್ತಿಗೆದಾರರಿಗೆ ಠೇವಣಿ ಮರುಪಾವತಿ ಮಾಡಿರುವುದು ಹಾಗೂ ಠೇವಣಿ ಹಣವನ್ನು ಪಡೆಯದೆ ಠೇವಣಿಯನ್ನು ಪಾವತಿ ಮಾಡಿರುವ ಪ್ರಕರಣಗಳು.	30
3.12(xii)	ಕಾಮಗಾರಿಗಳ ನಿರ್ವಹಣೆಯಲ್ಲಿ ಪೂರ್ವಾಭಾವಿ ಅಳತೆಯನ್ನು ಅಳತೆ ಪುಸ್ತಕಗಳಲ್ಲಿ ದಾಖಲಿಸದಿರುವುದು.	32
3.12(xiii)	ಕಾಮಗಾರಿಗಳ ಅಂದಾಜು ಪಟ್ಟಿಯಲ್ಲಿ ಅನಗತ್ಯ ಐಟಂಗಳನ್ನು ಅಳವಡಿಸಿರುವ ಬಗ್ಗೆ	32
3.12(xiv)	ಇ.ಎಂ.ಡಿ ಹಣ ಮತ್ತು ಭದ್ರತಾ ಠೇವಣಿ ಹಣವನ್ನು ಅವಧಿಗೂ ಮುನ್ನ ಗುತ್ತಿಗೆದಾರರಿಗೆ ಮರುಪಾವತಿ ಮಾಡಿರುವುದು.	33
3.12(xv)	ಗುತ್ತಿಗೆದಾರರಿಂದ ಇ.ಎಂ.ಡಿ ಬಾಬು ಪಡೆದು ಡಿಡಿಯನ್ನು ಬ್ಯಾಂಕಿಗೆ ಜಮಾ ಮಾಡದಿರುವುದು	34
3.12(xvi)	ಕಾಮಗಾರಿ ಅಳತೆಗಳನ್ನು ರೋಕೋಪಯೋಗಿ ಇಲಾಖೆಯ ಕಾರ್ಯಪಾಲಕ ಅಭಿಯಂತರಿಂದ ಪರಿಶೀಲನೆ ಮಾಡಿಸದಿರುವುದು	34
3.12(xvii)	ಅನುಮೋದಿತ ಟೆಂಡರ್ ಷೆಡ್ಯೂಲ್ 'ಬಿ'ಗಿಂತ ಹೆಚ್ಚಿನ ಪರಿಮಾಣಕ್ಕೆ ಬಿಲ್ ಪಾವತಿಸಿರುವುದು ಮತ್ತು ಮಂಜೂರಾದ ಅಂದಾಜು ಪತ್ರಿಕೆ ಮೊತ್ತಕ್ಕಿಂತ ಹೆಚ್ಚಿಗೆ ಪಾವತಿಸಿರುವುದು.	35
3.12(xviii)	ನಗರಸಭೆಯ ವ್ಯಾಪ್ತಿಯಲ್ಲಿ ಬರದಿರುವ ಕಾಮಗಾರಿಗಳನ್ನು ನಿರ್ವಹಿಸಿರುವುದು	36
3.13	ನಿರ್ಲಕ್ಷಿತ ಅಥವಾ ದುರ್ವರ್ತನೆಯಿಂದ ಉಂಟಾಗಬಹುದೆಂದು ತೋರಿಸಲಾದ ನಷ್ಟದ ಪ್ರಕರಣಗಳು.	36
3.13(i)	ಕಾಮಗಾರಿ/ಯೋಜನೆಗಳ ಬಿಲ್ಲಿನಲ್ಲಿ ನಮೂದಿಸಿದ ಗುತ್ತಿಗೆದಾರರಿಗೆ/ಫಲಾನುಭವಿಗಳಿಗೆ ಹಣ ಸಂದಾಯ ಮಾಡದೆ ಬೇರೆ 3ನೇ ವ್ಯಕ್ತಿಗೆ ಸಂದಾಯ ಮಾಡಿರುವ ಬಗ್ಗೆ.	36

3.13(ii)	ವಿವಿಧ ಯೋಜನೆಯಡಿಯಲ್ಲಿ ಒಂದೇ ಕಾಮಗಾರಿಗೆ ಎರಡು ಬಾರಿ ಸಂದಾಯ ಮಾಡಿರುವ ಬಗ್ಗೆ	37
3.13(iii)	ಹಳೇ ಸೈಜ್‌ಗಲ್ಲು ಮತ್ತು ಚಪ್ಪಡಿ ಕಲ್ಲುಗಳನ್ನು ಮರು ಬಳಕೆ ಮಾಡಿರುವುದು	37
3.13(iv)	ಕಾಮಗಾರಿಯ ಅಳತೆ ಪುಸ್ತಕದಲ್ಲಿ ಸಹಾಯಕ ಕಾರ್ಯಪಾಲಕ ಅಭಿಯಂತರರು ಕಾಮಗಾರಿಯ ಗುಣಮಟ್ಟ ಸರಿಯಾಗಿರುವುದಿಲ್ಲ ಎಂದು ನಮೂದಿಸಿದ್ದರೂ ಸಹ ಬಿಲ್ಲುಪಾವತಿಸಿರುವುದು	38
3.13(v)	ಆದಾಯಗಳನ್ನು ಬ್ಯಾಂಕಿಗೆ ಇರಸಾಲು ಮಾಡದಿರುವುದು/ಕಡಿಮೆ ಇರಸಾಲು ಮಾಡಿರುವುದು	39
3.13(vi)	ರಸೀದಿ ಪುಸ್ತಕದಲ್ಲಿ ತಿದ್ದುಪಡಿ ಮಾಡಿರುವ ಕುರಿತು.	40
3.13(vii)	ಸಿಬ್ಬಂದಿಯ ನಿರ್ಲಕ್ಷ್ಯತನದಿಂದ ಆದಾಯ ತೆರಿಗೆ ಮತ್ತು ವೃತ್ತಿ ತೆರಿಗೆಯನ್ನು ವಿಳಂಬವಾಗಿ ಜಮಾ ಮಾಡಿರುವುದಕ್ಕೆ ಬಡ್ಡಿಯನ್ನು ಪಾವತಿ ಮಾಡಿರುವುದು.	40
3.13(viii)	ಬ್ಯಾಂಕಿನಲ್ಲಿ ಸಾಕಷ್ಟು ಶಿಲ್ಕು ಇಲ್ಲದಿದ್ದರೂ ಚೆಕ್ ನೀಡಿರುವುದು.	41
3.13(ix)	ಶಾಸನಬದ್ಧ ಕಡಿತಗಳನ್ನು ಜಮಾ ಮಾಡಲು ಚೆಕ್ ಮತ್ತು ಡಿ.ಡಿ ತೆಗೆಯಲಾಗಿದ್ದು ಅವಧಿ ಮುಗಿದ ನಂತರ ರದ್ದುಪಡಿಸಿ ಹಾಗೇ ಉಳಿಸಿಕೊಂಡಿರುವ ಪ್ರಕರಣ	41
3.13(x)	ವಸೂಲಿ ಮಾಡಿದ ಮೊತ್ತವನ್ನು ಒಂದು ವರ್ಷ ತಡವಾಗಿ ಇರಸಾಲು ಮಾಡಿದ ಪ್ರಕರಣ	41
3.13(xi)	ಆಸ್ತಿ ತೆರಿಗೆ ವಸೂಲಾತಿಯಲ್ಲಿ ಬ್ಯಾಂಕಿಗೆ ಕಡಿಮೆ ಜಮೆ ಮಾಡಿ ಹಣ ದುರುಪಯೋಗ ಪಡಿಸಿಕೊಂಡಿರುವುದು.	41
3.14	ಕಾನೂನಿಗೆ ವಿರುದ್ಧವಾಗಿರುವ (ಕಂಡು ಬರುವಂತಹ) ವೆಚ್ಚದ ಪ್ರಕರಣಗಳು.	43
3.14(i)	ಸ್ವಂತ ಚೆಕ್‌ನ ಮೇಲೆ ಹಣ ಡ್ರಾ ಮಾಡಿರುವುದು	43
3.14(ii)	ಸಾಮಗ್ರಿಗಳನ್ನು ಖರೀದಿಸಿ ದಾಖಲಾತಿ ಲೆಕ್ಕಕ್ಕೆ ತೆಗೆದುಕೊಳ್ಳದೇ ಇರುವುದು ಹಾಗೂ ವಿತರಣೆಗೆ ದಾಖಲಾತಿಗಳು ಇರದೇ ಇರುವ ಪ್ರಕರಣಗಳು.	43
3.14(iii)	ಅನುಮೋದಿತ ಟೆಂಡರಿನ ಗುತ್ತಿಗೆದಾರರಿಗಲ್ಲದೇ ಜಿ.ಪಿ.ಎ. ಮೂಲಕ ಬೇರೆಯವರಿಗೆ ಬಿಲ್ಲು ಹಣ ಪಾವತಿ ಮಾಡಿರುವುದು.	44
3.14(iv)	ಎಸ್‌ಎಫ್‌ಸಿ ಯೋಜನೆಗೆ ಬಂದಿರುವ ಅನುದಾನವನ್ನು ಬಳಕೆ ಮಾಡದೇ ಬ್ಯಾಂಕಿನಲ್ಲಿ ಠೇವಣಿ ತೊಡಗಿಸಿರುವುದು.	46
3.14(v)	ಯೋಜನೆಗಳು ಮುಕ್ತಾಯವಾಗಿದ್ದರೂ ಸಹ ಬ್ಯಾಂಕಿನ ಖಾತೆಯಲ್ಲಿ ಶಿಲ್ಕನ್ನು ಮುಂದುವರಿಸಿರುವುದು.	48
3.15	ಯೋಜನೆಗಳ ಲೆಕ್ಕಪತ್ರಗಳಲ್ಲಿ ಗಮನಿಸಲಾದ ಗಂಭೀರ ನ್ಯೂನತೆಗಳು	48
3.15(i)	ಯೋಜನೆಯ ಮಾರ್ಗದರ್ಶಿ ಸೂಚನೆಗಳನ್ನು ಅನುಸರಿಸದಿರುವ ಪ್ರಕರಣಗಳು.	48
3.15(ii)	ಬೀದಿ ನಾಯಿಯನ್ನು ಹಿಡಿದು ಸಾಗಾಣಿಕೆ ಮಾಡುವಲ್ಲಿ ಹಾಗೂ ಬುದ್ಧಿಮಾಂದ್ಯರ ಉಪಟಳ ನಿಯಂತ್ರಿಸುವ ಬಗ್ಗೆ ಮಾಡಲಾದ ವೆಚ್ಚದಲ್ಲಿ ಕಂಡು ಬಂದ ನ್ಯೂನತೆಗಳು.	49

3.15(iii)	ಮೋಟಾರ್ ರೀವೈಂಡಿಂಗ್ ಕಾಮಗಾರಿಯಲ್ಲಿ ಹಳೇ ಸಾಮಗ್ರಿ ಮೌಲ್ಯ ಶೇ.10ರಷ್ಟನ್ನು ಬಿಲ್ಲುಗಳಲ್ಲಿ ಕಡಿತ ಮಾಡಿದೇ ಇರುವುದು.	50
3.15(iv)	ಗ್ರಾಮ ನೈರ್ಮಲ್ಯ ಹಾಗೂ ನೀರು ಸರಬರಾಜು ಕಾಮಗಾರಿಗಳಿಗೆ ಹಣ ಪಾವತಿಸಿರುವುದು	50
3.15(v)	ಕಂದಾಯ ವಸೂಲಾತಿ ಕಾರ್ಯಕ್ರಮಕ್ಕೆ ಅತಿಯಾಗಿ ಖರ್ಚು ಮಾಡಿರುವುದು.	51
3.15(vi)	ಸಾಲ ಮತ್ತು ಸಹಧನ ಕಾರ್ಯಕ್ರಮದ ಖಾತೆಯಲ್ಲಿ ಹೆಚ್ಚಿಗೆ ವೆಚ್ಚ ಖರ್ಚು ಹಾಕಿರುವ ಬಗ್ಗೆ.	51
3.15(vii)	ಬೀದಿ ದೀಪಗಳ ವಾರ್ಷಿಕ ನಿರ್ವಹಣೆಯಲ್ಲಿ ಹೆಚ್ಚಿಗೆ ಪಾವತಿಸಿರುವ ಬಗ್ಗೆ	51
3.16	ಸಾಲಗಳು ಮತ್ತು ಮುಂಗಡಗಳು	52
3.16(i)	ನಗರ ಸ್ಥಳೀಯ ಸಂಸ್ಥೆಗಳಲ್ಲಿ ಪಡೆದ ಸಾಲಗಳು	52
3.16(ii)	ವಿವಿಧ ಸಂಸ್ಥೆಗಳಿಗೆ ಕಾಮಗಾರಿಯ ಸಲುವಾಗಿ ಮುಂಗಡ ನೀಡಿರುವುದಕ್ಕೆ ಹೊಂದಾಣಿಕೆ ಮಾಡದಿರುವ ಪ್ರಕರಣಗಳು.	53
3.16(iii)	ಕಾಮಗಾರಿಯ ಸಲುವಾಗಿ ಮುಂಗಡಗಳನ್ನು ಗುತ್ತಿಗೆದಾರರಿಗೆ ನೀಡಿರುವುದಕ್ಕೆ ಮರು ಹೊಂದಾಣಿಕೆ ಮಾಡಿರುವುದಿಲ್ಲ.	54
3.17	ನಗರ ಸ್ಥಳೀಯ ಸಂಸ್ಥೆಗಳಿಗೆ ಬರಬೇಕಾದ ಆದಾಯ ವಸೂಲಿಸದೆ/ಕಡಿಮೆ ವಸೂಲಿಯಿಂದ ನಷ್ಟ ಉಂಟಾಗಿರುವುದು	55
3.17(i)	ಅಪಾಯ ಮತ್ತು ಮಾಧಕ ಉದ್ದಿಮೆಗಳ ಪರಿವಾನೆಗೆ ಶುಲ್ಕ ಬಾಕಿ ಉಳಿದಿರುವುದು	55
3.17(ii)	ಕಟ್ಟಡಗಳ ಮೇಲೆ ಘನತ್ಯಾಜ್ಯ ವಸ್ತುಗಳ ಸಂಗ್ರಹ ಮತ್ತು ವಿಲೇವಾರಿ ಕರವನ್ನು ವಿಧಿಸಿರುವುದರಿಂದ ಆದಾಯ ನಷ್ಟವಾಗಿರುವುದು.	55
3.17(iii)	ರಸೀದಿಯನ್ನು ಹಾಕದೇ ನೇರವಾಗಿ ಇರಸಾಲು ಮಾಡಿರುವುದು	55
3.17(iv)	ಬಿರುಗಾಳಿಯಿಂದ ಉರುಳಲಾದ ಮರಗಳನ್ನು ಹರಾಜು ಮಾಡದಿರುವುದರಿಂದ ಆದಾಯ ನಷ್ಟವಾಗಿರುವುದು.	56
3.17(v)	ಕಟ್ಟಡ ಪರಿವಾನೆಗೆ ಶುಲ್ಕವನ್ನು ಕಡಿಮೆ ವಸೂಲಿಸಿರುವುದು.	56
3.17(vi)	ಹರಾಜು ಪ್ರಕ್ರಿಯೆಯಿಂದ ಬರಬೇಕಾದ ಆದಾಯವನ್ನು ವಸೂಲಿ ಮಾಡದಿರುವುದು	56
3.18	ರೂ.7219.42 ಲಕ್ಷಗಳ ಮೌಲ್ಯದ ದಾಖಲಾತಿಗಳನ್ನು/ಓಚರ್‌ಗಳನ್ನು ಲೆಕ್ಕಪರಿಶೋಧನೆಗೆ ಹಾಜರುಪಡಿಸದಿರುವುದು.	57
3.18(i)	ಟೆಂಡರ್ ದಾಖಲಾತಿ, ಅಳತೆ ಪುಸ್ತಕಗಳು ಹಾಗೂ ಓಚರ್‌ಗಳನ್ನು ಲೆಕ್ಕ ಪರಿಶೋಧನೆಗೆ ಹಾಜರುಪಡಿಸದಿರುವುದು.	57
3.18(ii)	ನಗರ ಸ್ಥಳೀಯ ಸಂಸ್ಥೆಗಳಿಂದ ಭರಿಸಲಾದ ರೂ.4679.98 ಲಕ್ಷಗಳ ವೆಚ್ಚಗಳಿಗೆ ಸಂಬಂಧಿಸಿದಂತೆ ಓಚರುಗಳನ್ನು ಹಾಜರುಪಡಿಸದಿರುವುದು.	58
3.19	ಸಿಬ್ಬಂದಿ ವಿಭಾಗದಲ್ಲಿ ಕಂಡು ಬಂದಿರುವ ನ್ಯೂನತೆಗಳು	59
3.19(i)	ವೃತ್ತಿ ತೆರಿಗೆಯನ್ನು ಸಿಬ್ಬಂದಿಯ ವೇತನ ಬಿಲ್ಲಿನಲ್ಲಿ ಕಟಾಯಿಸದಿರುವುದು ಹಾಗೂ ಕಡಿಮೆ ಕಟಾಯಿಸಿರುವುದು.	59

3.19(ii)	ಸಿಬ್ಬಂದಿ ವೇತನ ಬಿಲ್ಲಿನಲ್ಲಿ ಕಟಾಯಿಸಲಾದ ಸರ್ಕಾರದ ವಿವಿಧ ಇಲಾಖೆಗಳಿಗೆ ಜಮಾ ಮಾಡಬೇಕಾದ ಮೊತ್ತವನ್ನು ಸ್ಥಳೀಯ ನಿಧಿಯಲ್ಲಿಯೇ ಉಳಿಸಿಕೊಂಡಿರುವುದು	60
3.19(iii)	ಪರಿಷ್ಕೃತ ವೇತನ ಶ್ರೇಣಿಯಲ್ಲಿ ಮತ್ತು ವೇತನ ನಿಗದಿಪಡಿಸುವಲ್ಲಿ ತಪ್ಪಾಗಿ ವೇತನ ನಿಗದಿಪಡಿಸಿರುವುದರಿಂದ ಹೆಚ್ಚುವರಿ ಪಾವತಿ.	60
3.19(iv)	ವಾರ್ಷಿಕ ವೇತನ ಬಡ್ಡಿಯಲ್ಲಿ ತಪ್ಪಾಗಿ ನಿಗದಿಮಾಡಿರುವುದರಿಂದ ಅಧಿಕ ಪಾವತಿ ಮಾಡಿರುವುದು.	61
3.19(v)	ಮಂಜೂರಾತಿ ಇಲ್ಲದ ಹುದ್ದೆಗಳಿಗೆ ವೇತನವನ್ನು ಡ್ರಾ ಮಾಡಿರುವ ಕುರಿತು	62
3.19(vi)	ಸಿಬ್ಬಂದಿಯ ವೇತನ ಭತ್ಯೆಯನ್ನು ಹೆಚ್ಚುವರಿಯಾಗಿ ಪಾವತಿಸಿರುವುದು.	62
3.19(vii)	ತಾತ್ಕಾಲಿಕ ಸಿಬ್ಬಂದಿಗೆ ಸರ೦ಡರ್ ವೇತನವನ್ನು ಅನಿಮಿತವಾಗಿ ಪಾವತಿ ಮಾಡಿರುವುದು	63
3.19(viii)	ಸಮಾನ ಕೆಲಸಕ್ಕೆ ಸಮಾನ ವೇತನ ನೌಕರರನ್ನು ಮುಂದುವರಿಸಿರುವುದು ಮತ್ತು ದಿನಗೂಲಿ ನೌಕರರನ್ನು ಮುಂದುವರಿಸಿರುವ ಬಗ್ಗೆ.	63
3.19(ix)	ಪೌರಕಾರ್ಮಿಕ ಸಿಬ್ಬಂದಿಗೆ ಹದಿನೈದು ದಿನಗಳ ವಿಶೇಷ ರಜೆ ನಗದೀಕರಣ ಮೊತ್ತವನ್ನು ಅನಿಯಮಿತವಾಗಿ ಪಾವತಿಸಿರುವುದು.	64
3.19(x)	ದಿನಗೂಲಿ ನೌಕರರಿಗೆ ಮಂಜೂರಾತಿ ಇಲ್ಲದೇ ಹೆಚ್ಚುವರಿಯಾಗಿ ವೇತನವನ್ನು ನೀಡಿರುವುದು.	65
3.19(xi)	ಸಿಬ್ಬಂದಿಯ ವೇತನದಲ್ಲಿ ವಸತಿಗೃಹ ಬಾಡಿಗೆಯನ್ನು ಕಟಾಯಿಸಿಲ್ಲ.	65
3.19(xii)	ವಿಶೇಷ ವೇತನವನ್ನು ಪಾವತಿಸಿರುವುದು.	66
3.19(xiii)	ಅವಕಾಶವಿಲ್ಲದ ಗ್ರಾಮೀಣ ಭತ್ಯೆಯನ್ನು ಪಾವತಿಸಿರುವುದು	66
3.19(xiv)	ನಗರ ಸ್ಥಳೀಯ ಸಂಸ್ಥೆಗಳಲ್ಲಿ ಕಾರ್ಯನಿರ್ವಹಿಸುತ್ತಿರುವ ಸರ್ಕಾರದ ಅಧಿಕಾರಿ/ಸಿಬ್ಬಂದಿಗಳ ಪಿಂಚಣಿ ವಂತಿಕೆ ಪಾವತಿಯಾಗದಿರುವುದು.	67
3.20	ಸಾಮಾನ್ಯ ಅಭಿಪ್ರಾಯ	67
ಭಾಗ-II		
ಮಹಾನಗರ ಪಾಲಿಕೆಗಳು		
ಅಧ್ಯಾಯ-4		
ಮಹಾನಗರ ಪಾಲಿಕೆಗಳ ಸ್ಥೂಲನೋಟ		
	ಪೀಠಿಕೆ.	71
4.1	ಹಿನ್ನೆಲೆ.	71
4.2	ಮಹಾನಗರ ಪಾಲಿಕೆಗಳ ಸಾಂಸ್ಥಿಕ ರಚನೆ.	72
4.3	ಮಹಾನಗರ ಪಾಲಿಕೆಗಳ ಸಾಮಾನ್ಯ ನಿರ್ಬಂಧಕ ಮತ್ತು ವಿವೇಚನಾತ್ಮಕ ಪ್ರಕಾರ್ಯಗಳು.	73
4.4	ಲೆಕ್ಕಪತ್ರಗಳ ಲೆಕ್ಕಪರಿಶೋಧನೆ	73
ಅಧ್ಯಾಯ 5		
ಹಣಕಾಸಿನ ಸ್ಥೂಲನೋಟ		
5.1	ಮಹಾನಗರ ಪಾಲಿಕೆಗಳ ಸಂಪನ್ಮೂಲಗಳು	75

5.2	ಮಹಾನಗರ ಪಾಲಿಕೆಗಳ ಲೆಕ್ಕಪರಿಶೋಧನೆಯ ಸ್ಥೂಲನೋಟ	76
5.3	ಮಹಾನಗರ ಪಾಲಿಕೆಗಳ ಹಣಕಾಸಿನ ಸ್ಥೂಲನೋಟ	76
ಅಧ್ಯಾಯ-6		
ಬೃಹತ್ ಬೆಂಗಳೂರು ಮಹಾನಗರ ಪಾಲಿಕೆ		
ಲೆಕ್ಕಪರಿಶೋಧನಾ ಫಲಿತಾಂಶ		
6.1	ಬೃಹತ್ ಬೆಂಗಳೂರು ಮಹಾನಗರ ಪಾಲಿಕೆ	77
6.2	ಲೆಕ್ಕಪತ್ರಗಳ ಸ್ಥೂಲನೋಟ	77
6.3	ಬೃಹತ್ ಬೆಂಗಳೂರು ಮಹಾನಗರ ಪಾಲಿಕೆಯ ಲೆಕ್ಕಪದ್ಧತಿಯಲ್ಲಿನ ನ್ಯೂನತೆಗಳು.	78
6.4	ಬೃಹತ್ ಬೆಂಗಳೂರು ಮಹಾನಗರ ಪಾಲಿಕೆಯ ಆಯವ್ಯಯ ಅಂದಾಜುಗಳು.	80
6.5	ಬೃಹತ್ ಬೆಂಗಳೂರು ಮಹಾನಗರ ಪಾಲಿಕೆಯ ವಾರ್ಷಿಕ ಲೆಕ್ಕಪತ್ರಗಳು.	81
6.6	ಬೃಹತ್ ಬೆಂಗಳೂರು ಮಹಾನಗರ ಪಾಲಿಕೆಯ ವಾರ್ಷಿಕ ಲೆಕ್ಕಪತ್ರಗಳಲ್ಲಿ ಕಂಡು ಬಂದಿರುವ ಪ್ರಮುಖ ನ್ಯೂನತೆಗಳು.	82
6.7	ಬೃಹತ್ ಬೆಂಗಳೂರು ಮಹಾನಗರ ಪಾಲಿಕೆಯ ಆದಾಯಗಳ ಸ್ವೀಕೃತಿಯ ಲೆಕ್ಕಗಳನ್ನು ಸಮರ್ಪಕವಾಗಿ ನಿರ್ವಹಿಸದೆ ಇರುವುದು.	83
6.8	ಬೃಹತ್ ಬೆಂಗಳೂರು ಮಹಾನಗರ ಪಾಲಿಕೆಯ ವಿವಿಧ ಸಂಸ್ಥೆಗಳಿಂದ ಪಡೆದಿರುವ ಸಾಲಗಳು ಮತ್ತು ಸಾಲದ ಮರುಪಾವತಿಗೆ ಸೂಕ್ತ ಅವಕಾಶ ಮಾಡದಿರುವುದು.	84
6.9	ಕಟ್ಟಡಗಳ ನಕ್ಷೆ ಮಂಜೂರಾತಿ ನೀಡುವಾಗ ಕಡಿಮೆ ದರ ಮತ್ತು ಕಡಿಮೆ ವಿಸ್ತೀರ್ಣ ಪರಿಗಣಿಸಿ ರೂ.5.13 ಕೋಟಿ ನಷ್ಟ ಉಂಟು ಮಾಡಿರುವುದು	85
6.10	ಖಾತೆ ನೋಂದಣಿಯಲ್ಲಿ ಬೃ.ಬೆಂ.ಮ.ಪಾಲಿಕೆಗೆ ರೂ.147.45 ಕೋಟಿಗಳ ಆದಾಯ ನಷ್ಟವಾಗಿರುವುದು.	85
6.11	ಉದ್ದಿಮೆ ಪರವಾನಗಿ ಶುಲ್ಕ ಕಡಿಮೆ ವಸೂಲಿ ಮಾಡಿರುವುದು ಹಾಗೂ ವಸೂಲಿ ಮಾಡದೇ ಪಾಲಿಕೆಗೆ ರೂ.120.61 ಲಕ್ಷಗಳ ನಷ್ಟ ಉಂಟುಮಾಡಿರುವುದು.	86
6.12	ಉದ್ದಿಮೆ ಪರವಾನಗಿ ಶುಲ್ಕದ ವಿಳಂಬ ಪಾವತಿಗೆ ದಂಡ ವಿಧಿಸದೆ ಬೃಹತ್ ಬೆಂಗಳೂರು ಮಹಾನಗರ ಪಾಲಿಕೆಗೆ ರೂ.31,27,377/- ನಷ್ಟ ಉಂಟಾಗಿರುವುದು	87
6.13	ಪಾಲಿಕೆಗೆ ಚೆಕ್‌ಗಳ ಮುಖಾಂತರ ವಸೂಲಿಸಲಾದ ರೂ.20,22,75,680/- ಕಂದಾಯದ ಮತ್ತು ಇತರೇ ಶುಲ್ಕದ ಚೆಕ್‌ಗಳು ಪಾಲಿಕೆಯ ನಿಧಿಗೆ ಜಮಾ ಬಾರದೆ ತಿರಸ್ಕೃತಗೊಂಡಿರುವುದು.	87
6.14	ಮಹಾನಗರ ಪಾಲಿಕೆಗಳಲ್ಲಿ ಆಸ್ತಿ ತೆರಿಗೆ/ಜಾಹೀರಾತು ತೆರಿಗೆ/ಇತರ ತೆರಿಗೆ ವಸೂಲಿಸುವಲ್ಲಿ ನಿಗದಿತ ತೆರಿಗೆ ವಸೂಲಿಸದೆ ಹಾಗೂ ಕಡಿಮೆ ಲೆಕ್ಕಾಚಾರ ಮಾಡಿರುವುದರಿಂದ ಬೃ.ಬೆಂ.ಮ.ಪಾಲಿಕೆಗೆ ರೂ.13,69,97,889/- ನಷ್ಟ ಉಂಟಾಗಿರುವುದು	88
6.15	ಬೃಹತ್ ಬೆಂಗಳೂರು ಮಹಾನಗರ ಪಾಲಿಕೆಯಲ್ಲಿ ಕೈಗೊಂಡಿರುವ ಕಾಮಗಾರಿ/ಖರೀದಿಗಳು/ಸೇವೆಗಳ ಬಿಲ್ಲುಗಳ ಪಾವತಿಗಳಲ್ಲಿ	89

	ರೂ.4,79,40,273/- ಗಳಷ್ಟು ಮಾರಾಟ ತೆರಿಗೆ, ರಾಜಧನ ಮತ್ತು ಕಾರ್ಮಿಕ ಕಲ್ಯಾಣ ಉಪಕರ (Cess) ಕಟಾಯಿಸದೇ ಇರುವುದು.	
6.16	ಕಾಮಗಾರಿ/ಖರೀದಿಗಳು/ಸೇವೆಗಳ ಬಿಲ್ಲುಗಳಲ್ಲಿ ಕಟಾಯಿಸಿರುವ ಆದಾಯ ತೆರಿಗೆ, ಮಾರಾಟ ತೆರಿಗೆ, ರಾಜಧನ ಹಾಗೂ ಕಾರ್ಮಿಕ ಕಲ್ಯಾಣ-ನಿಧಿಗೆ ರೂ.3,38,49,112/- ಮೊಬಲಗನ್ನು ಸಂಬಂಧಿಸಿದ ಇಲಾಖೆಗಳಿಗೆ/ಬೋರ್ಡ್‌ಗೆ ಜಮಾ ಮಾಡದೇ ಪಾಲಕೆ ನಿಧಿಯಲ್ಲಿಯೇ ಉಳಿಸಿಕೊಂಡಿರುವುದು.	91
6.17	ಬೃ.ಬಿ.ಮ.ನ.ಪಾಲಿಕೆಯಲ್ಲಿ ರೂ.5,37,25,216/- ವಿವಿಧ ಶುಲ್ಕಗಳನ್ನು ವಸೂಲಿ ಮಾಡದಿರುವುದು/ ಕಡಿಮೆ ವಸೂಲಿ ಮಾಡಿರುವುದು.	92
6.18	ಅನಧಿಕೃತ ಹುದ್ದೆಗಳಿಗಾಗಿ ರೂ. 1,03,89,588/-ಗಳು ಹೆಚ್ಚುವರಿ ವೆಚ್ಚವಾಗಿರುವುದು.	92
6.19	ವೇತನ/ಪಿಂಚಣಿಯಲ್ಲಿ ಹೆಚ್ಚುವರಿ ಪಾವತಿ ಹಾಗೂ ಶಾಸನಬದ್ಧ ಕಟಾವಣೆಗಳಲ್ಲಿ ಕಡಿಮೆ ವಸೂಲಾತಿಯಿಂದ ರೂ.65.41 ಲಕ್ಷಗಳ ನಷ್ಟ ಉಂಟಾಗಿರುವುದು.	93
6.20	ಕರ್ನಾಟಕ ಸಾರ್ವಜನಿಕ ಸಂಗ್ರಹಣೆಗಳಲ್ಲಿ ಪಾರದರ್ಶಕತೆ ಅಧಿನಿಯಮ 1999 ಮತ್ತು ನಿಯಮ 2000ರ ನಿಯಮಾವಳಿಗಳನ್ನು ಪಾಲಿಸದಿರುವ ಪ್ರಕರಣಗಳು	93
6.21	ಕಾಮಗಾರಿ ಬಿಲ್ಲುಗಳಲ್ಲಿ ಹೆಚ್ಚಿನ ಪರಿಮಾಣ ಹಾಗೂ ಅಧಿಕ ದರಗಳಿಂದ ಹೆಚ್ಚುವರಿ ಪಾವತಿ	94
6.22	ಗುತ್ತಿಗೆದಾರರ ಬಿಲ್ ಪಾವತಿಗೆ ಜಾರಿಗೆ ತಂದಿರುವ ಹುಂಡಿ ಪದ್ಧತಿಯಲ್ಲಿನ ನ್ಯೂನತೆಯಿಂದ ಅಂದಾಜು ರೂ.4,06,00,883/-ಗಳ ನಷ್ಟ ಉಂಟಾಗಿರುವುದು.	95
6.23	ವಾಣಿಜ್ಯ ಸಂಕೀರ್ಣವನ್ನು ದೀರ್ಘ ಅವಧಿಗೆ ಗುತ್ತಿಗೆ ನೀಡಿರುವುದು ಮತ್ತು ರೂ.12,41,66,906/-ಗಳು ಬಾಕಿ ಉಳಿದಿರುವುದು	96
6.24	ಕರ್ನಾಟಕ ಸಾರ್ವಜನಿಕ ಸಂಗ್ರಹಣೆಯಲ್ಲಿ ಪಾರದರ್ಶಕ ಅಧಿನಿಯಮ 1999ರ ಕಲಂ 4(ಗ) ಗೆ ನೀಡಿರುವ ವಿನಾಯಿತಿಯ ದುರುಪಯೋಗವಾಗಿರುವುದು	96
6.25	ಲೆಕ್ಕಕ್ಕೆ ತೆಗೆದುಕೊಳ್ಳದೇ ಇರುವ ಸ್ವೀಕೃತವಾದ ಮೊತ್ತಗಳು- ರೂ.32,35,464/-	98
6.25(i)	2010-11 ಮತ್ತು 2011-12ನೇ ಸಾಲಿನಲ್ಲಿ ಅರ್ಜಿ ಮಾರಾಟ ಹಾಗೂ ಸ್ವೀಕೃತಿ ಮೊತ್ತಗಳನ್ನು ಅಧಿಕಾರಿಗಳು ಬಿಬಿಎಂಪಿ ನಿಧಿಗೆ ಜಮಾ ಮಾಡಿರುವುದಿಲ್ಲ	98
6.25(ii)	ಬ್ಯಾಂಕ್‌ಗೆ ಜಮೆ ಮಾಡಿದ ಮೊತ್ತ ಬ್ಯಾಂಕ್ ಪಾಸ್‌ಶೀಟ್‌ನಲ್ಲಿ ಜಮಾ ಬಾರದೇ ಇರುವುದು.	98
6.25(iii)	ಆಸ್ತಿ ತೆರಿಗೆಯ ಸುವರ್ಣ ಖಾತಾ ಮತ್ತು ಎಸ್.ಎ.ಎಸ್. ಫಾರಂ ಮಾರಾಟದ ಬಾಬು ಬಿಬಿಎಂಪಿ ನಿಧಿಗೆ ಜಮಾ ಆಗದಿರುವುದು	99
6.25(iv)	ವಸೂಲಾತಿ ತೆರಿಗೆಯನ್ನು ಪಾಲಿಕೆ ನಿಧಿಗೆ ಜಮಾ ಮಾಡದೆ ದುರುಪಯೋಗ ಪಡಿಸಿಕೊಂಡಿರುವುದು	99
6.26	ಕಾರ್ಮಿಕ ಕಲ್ಯಾಣ ಸುಂಕ ವಸೂಲಿಯ ಡಿ.ಡಿ.ಗಳ ರೂ.20,98,100/-	100

	ಗಳನ್ನು ಮಂಡಳಿಗೆ ಕಳುಹಿಸಿ ಕೊಡುವಲ್ಲಿ ಆದ ವಂಚನೆಯ ಪ್ರಕರಣ.	
6.27	ಕಾಮಗಾರಿಗಳನ್ನು ಅನುಷ್ಠಾನಗೊಳಿಸುವಲ್ಲಿಯಾದ ಕಾರ್ಯ ವಿಧಾನದ ನ್ಯೂನತೆಗಳು ಹಾಗೂ ಉಂಟಾಗಿರುವ ನಷ್ಟಗಳು.	101
6.28	ಬೃಹತ್ ಬೆಂಗಳೂರು ಮಹಾನಗರ ಪಾಲಿಕೆಯ ಸ್ತಿರಾಸ್ತಿಗಳಿಂದ ಬಾಡಿಗೆ ವಸೂಲಿ ಮಾಡದೇ ಇರುವುದರಿಂದ ನಷ್ಟ ಉಂಟಾಗಿರುವುದು- ರೂ.17,65,60,320/-.	101
6.29	ಶೇ. 22.75ರ ಯೋಜನೆಯಡಿ ವಿವಿಧ ಕಾಮಗಾರಿಗಳನ್ನು ಅನುಷ್ಠಾನಗೊಳಿಸುವಲ್ಲಿ ಗಮನಿಸಿದ ಕಾರ್ಯವಿಧಾನದಲ್ಲಾದ ಲೋಪದೋಷಗಳು.	102
6.30	ಬೃಹತ್ ಬೆಂಗಳೂರು ಮಹಾನಗರ ಪಾಲಿಕೆಯಲ್ಲಿ ವಿವಿಧ ಕಾರಣಗಳಿಂದಾಗಿ ಬಿಲ್ಲು ಹಾಗೂ ವೋಚರ್‌ಗಳಲ್ಲಿ ಹೆಚ್ಚುವರಿ ಪಾವತಿಸಿರುವುದು	103
6.31	ಬೃಹತ್ ಬೆಂಗಳೂರು ಮಹಾನಗರ ಪಾಲಿಕೆಯಲ್ಲಿ ಘನತ್ಯಾಜ್ಯ ಸಂಗ್ರಹಣೆ ಮತ್ತು ವಿಲೇವಾರಿಗೆ ಭರಿಸಿರುವ ಬಗ್ಗೆ ಗಮನಿಸಿದ ನ್ಯೂನತೆಗಳು.	104
6.32	ಬೃಹತ್ ಬೆಂಗಳೂರು ಮಹಾನಗರ ಪಾಲಿಕೆಯಲ್ಲಿ ರೂ.426.59 ಕೋಟಿಗಳ ವ್ಯವಹಾರಕ್ಕೆ ಸಂಬಂಧಪಟ್ಟ ಪಾವತಿಗಳ ಬಗ್ಗೆ ದಾಖಲೆಗಳನ್ನು ಲೆಕ್ಕಪರಿಶೋಧನೆಗೆ ಹಾಜರುಪಡಿಸದೇ ಇರುವುದು	105
ಅಧ್ಯಾಯ - 7		
ಮಹಾನಗರ ಪಾಲಿಕೆಗಳು		
ಲೆಕ್ಕಪರಿಶೋಧನಾ ಫಲಿತಾಂಶ		
7.1	ಮಹಾನಗರಪಾಲಿಕೆಗಳ ವಾರ್ಷಿಕ ಲೆಕ್ಕ ಪತ್ರಗಳ ನಿರ್ವಹಣೆಯಲ್ಲಿನ ನ್ಯೂನತೆಗಳು.	107
7.2	ಮಹಾನಗರಪಾಲಿಕೆಗಳ ವಾರ್ಷಿಕ ಆಯವ್ಯಯ	108
7.3	ದಿ:31-03-2012ರ ಅಂತ್ಯಕ್ಕೆ ಲೆಕ್ಕಪರಿಶೋಧನಾ ವರದಿಗಳಲ್ಲಿ ಪ್ರಸ್ತಾಪಿಸಿರುವ ಆಕ್ಷೇಪಣೆ ಮತ್ತು ವಸೂಲಾತಿಗೆ ಸೂಚಿಸಿದ ಬಾಕಿ ಕಂಡಿಕೆಗಳನ್ನು ತೀರುವಳಿ ಮಾಡದೇ ಇರುವುದು.	109
7.4(i)	ಸರ್ಕಾರದ ಲೆಕ್ಕಶೀರ್ಷಿಕೆಗಳಿಗೆ ಕಾಮಗಾರಿ/ಇತರೆ ಬಿಲ್ಲುಗಳಲ್ಲಿ ಕಟಾಯಿಸಿದ ಶಾಸನಬದ್ಧ ಕಟಾವಣೆಗಳನ್ನು ಜಮಾ ಮಾಡದಿರುವುದು.	110
7.4(ii)	ಮಹಾನಗರ ಪಾಲಿಕೆಗಳಲ್ಲಿ ಕೈಗೊಂಡಿರುವ ಕಾಮಗಾರಿ/ಇತರೆ ಬಿಲ್ಲುಗಳಲ್ಲಿ ಶಾಸನ ಬದ್ಧ ಕಟಾವಣೆ ಮಾಡದಿರುವ/ಕಡಿಮೆ ಕಟಾವಣೆ ಮಾಡಿರುವ ಪ್ರಕರಣಗಳು.	110
7.5	ಮಹಾನಗರ ಪಾಲಿಕೆಗಳ ವ್ಯಾಪ್ತಿಯ ಆಸ್ತಿ ತೆರಿಗೆಗಳ ಜೊತೆಗೆ ವಸೂಲು ಮಾಡಲಾದ ಉಪಕರಗಳನ್ನು ಸರ್ಕಾರದ ಲೆಕ್ಕ ಶೀರ್ಷಿಕೆಗಳಿಗೆ ಜಮಾ ಮಾಡದೇ ಇರುವುದು.	112
7.6	ಮಹಾನಗರ ಪಾಲಿಕೆಗಳಲ್ಲಿ ಅತೀವ ನಿರ್ಲಕ್ಷ್ಯತೆ ಅಥವಾ ದುರ್ವರ್ತನೆಯಿಂದ ಉಂಟಾಗಿರಬಹುದೆಂದು ತೋರುವಂತಹ ನಷ್ಟದ ಪ್ರಕರಣಗಳು.	113
7.7	ಲೆಕ್ಕ ಪರಿಶೋಧನೆಗೆ ದಾಖಲೆ/ವೋಚರ್‌ಗಳನ್ನು ಹಾಜರುಪಡಿಸದೇ ಇರುವುದು.	114
7.8	ವಿವಿಧ ಉದ್ದೇಶಗಳಿಗೆ ನೀಡಲಾಗಿರುವ ಮುಂಗಡ ಮೊತ್ತವನ್ನು	115

	ಹೊಂದಾಣಿಕೆ ಮಾಡಿಕೊಳ್ಳದೇ ಇರುವುದು.	
7.9	ಕರ್ನಾಟಕ ಸಾರ್ವಜನಿಕ ಸಂಗ್ರಹಣೆಗಳಲ್ಲಿ ಪಾರದರ್ಶಕತೆ ಅಧಿನಿಯಮ 1999 ಹಾಗೂ ನಿಯಮಗಳು 2000 ನ್ನು ಪಾಲಿಸದೇ ಇರುವುದು.	115
7.10	ಆಸ್ತಿ ಮತ್ತು ಖಾತಾ ನೋಂದಾವಣೆ/ ವಾಣಿಜ್ಯ ಹಾಗೂ ವಸತಿ ಕಟ್ಟಡ ಪರವಾನಗಿ ನೀಡುವಲ್ಲಿ ವಿವಿಧ ಶುಲ್ಕಗಳನ್ನು ಕಡಿಮೆ ವಸೂಲಿಸಿರುವುದು/ವಸೂಲಿಸದಿರುವುದು.	117
7.11	ಮಹಾನಗರ ಪಾಲಿಕೆ ಹೊಂದಿರುವ ಸ್ಥಿರಾಸ್ತಿಗಳಾದ ವಸತಿ ಗೃಹ, ವಾಣಿಜ್ಯ ಮಳಿಗೆಗಳು, ಅಂಗಡಿಗಳು ಇತ್ಯಾದಿಗಳ ಬಾಡಿಗೆ/ಭೂ ಬಾಡಿಗೆ ಬಾಕಿ ಉಳಿದಿರುವುದು.	117
7.12	ನೋಂದಾಯಿತ ಮೋಟಾರು ವಾಹನಗಳ ಮೇಲೆ ಮೂಲಭೂತ ಸೌಕರ್ಯಗಳ ಉಪಕರ ವಸೂಲಿ ಮಾಡದೆ ಇರುವುದರಿಂದ ಆದಾಯ ನಷ್ಟಪಾಗಿರುವುದು.	118
7.13	ಮಹಾನಗರಪಾಲಿಕೆಗಳಲ್ಲಿ ವಾಹನಗಳ ನಿರ್ವಹಣೆ/ಲಾಗ್ ಪುಸ್ತಕಗಳ ನಿರ್ವಹಣೆಯಲ್ಲಿ ಕಂಡುಬಂದ ನ್ಯೂನತೆಗಳು.	119
7.14	ಮಹಾನಗರ ಪಾಲಿಕೆಗಳಲ್ಲಿ ಕಾಮಗಾರಿ ಬಿಲ್ಲು/ಹೊರಗುತ್ತಿಗೆ ಬಿಲ್ಲು/ಇತ್ಯಾದಿಗಳಲ್ಲಿ ಹೆಚ್ಚುವರಿ ಪಾವತಿ ಮಾಡಿರುವುದು.	120
7.15	ಬೆಳಗಾವಿ ಮಹಾನಗರ ಪಾಲಿಕೆ 2010-11 ಮತ್ತು 2011-12ನೇ ಸಾಲಿನ ಲೆಕ್ಕ ಪರಿಶೋಧನೆಯಲ್ಲಿ ಕಂಡು ಬಂದ ನ್ಯೂನತೆಗಳು.	123
7.16	ಕಲ್ಬುರ್ಗಿ ಮಹಾನಗರ ಪಾಲಿಕೆ 2010-11 ಮತ್ತು 2011-12ನೇ ಸಾಲಿನ ಲೆಕ್ಕ ಪರಿಶೋಧನೆಯಲ್ಲಿ ಕಂಡು ಬಂದ ನ್ಯೂನತೆಗಳು.	129
7.17	ಹುಬ್ಬಳ್ಳಿ- ಧಾರವಾಡ ಮಹಾನಗರ ಪಾಲಿಕೆ 2011-12ನೇ ಸಾಲಿನ ಲೆಕ್ಕ ಪರಿಶೋಧನೆಯಲ್ಲಿ ಕಂಡು ಬಂದ ನ್ಯೂನತೆಗಳು.	132
7.18	ಮಂಗಳೂರು ಮಹಾನಗರ ಪಾಲಿಕೆ 2011-12ನೇ ಸಾಲಿನ ಲೆಕ್ಕ ಪರಿಶೋಧನೆಯಲ್ಲಿ ಕಂಡು ಬಂದ ನ್ಯೂನತೆಗಳು.	133
8	ಸಾಮಾನ್ಯ ಅಭಿಪ್ರಾಯ.	134

ಅನುಬಂಧಗಳು

ಅನುಬಂಧ ಸಂಖ್ಯೆ	ವಿವರಗಳು	ಪುಟ ಸಂಖ್ಯೆ
ನಗರ ಸ್ಥಳೀಯ ಸಂಸ್ಥೆಗಳು		
1ಎ	2011-12 ನೇ ಸಾಲಿನ ಲೆಕ್ಕಪರಿಶೋಧನೆಯಾದ ನಗರ ಸ್ಥಳೀಯ ಸಂಸ್ಥೆಗಳ ಆದಾಯದ ಬೇಡಿಕೆ, ವಸೂಲಾತಿ ಮತ್ತು ಬಾಕಿ ವಿವರಗಳು- ತೆರಿಗೆ ಆದಾಯ	136-143
1ಬಿ	2011-12 ನೇ ಸಾಲಿನ ಲೆಕ್ಕಪರಿಶೋಧನೆಯಾದ ನಗರ ಸ್ಥಳೀಯ ಸಂಸ್ಥೆಗಳ ಆದಾಯದ ಬೇಡಿಕೆ, ವಸೂಲಾತಿ ಮತ್ತು ಬಾಕಿ ವಿವರಗಳು-ತೆರಿಯೇತರ ಆದಾಯ	144-150
2	2011-12ನೇ ಸಾಲಿನಂತದವರೆಗಿನ ನಗರ ಸ್ಥಳೀಯ ಸಂಸ್ಥೆಗಳ ಆರ್ಥಿಕ ಪರಿಸ್ಥಿತಿಗಳ ಸಂಸ್ಥೆವಾರು ವಿವರಣಾ ಪಟ್ಟಿ	151-156
3	2011-12ನೇ ಸಾಲಿನಲ್ಲಿ ನಗರ ಸ್ಥಳೀಯ ಸಂಸ್ಥೆಗಳಿಗೆ ವಿವಿಧ ಮೂಲಗಳಿಂದ ಬಂದಂತಹ ಶೀರ್ಷಿಕೆವಾರು ಸ್ವೀಕೃತಿಗಳ ವರ್ಗೀಕೃತ ವಿವರಗಳು.	157-164
4	2011-12ನೇ ಸಾಲಿನಲ್ಲಿ ನಗರ ಸ್ಥಳೀಯ ಸಂಸ್ಥೆಗಳ ವಿವಿಧ ಶೀರ್ಷಿಕೆಗಳಲ್ಲಿನ ವೆಚ್ಚಗಳ ವರ್ಗೀಕೃತ ವಿವರಗಳು.	165-188
5	2011-12ನೇ ಸಾಲಿನಲ್ಲಿ ನಗರ ಸ್ಥಳೀಯ ಸಂಸ್ಥೆಗಳಿಗೆ ಪಡೆದುಕೊಂಡಿರುವ ಅನುದಾನದ ಹಾಗೂ ವೆಚ್ಚ ಮಾಹಿತಿ.	189-210
6	2011-12ನೇ ಸಾಲಿನಲ್ಲಿ ವರ್ತುಲ ಕಚೇರಿಯ ಲೆಕ್ಕಪರಿಶೋಧನಾ ವ್ಯಾಪ್ತಿಯಲ್ಲಿದ್ದ ನಗರ ಸ್ಥಳೀಯ ಸಂಸ್ಥೆಗಳ ಪಟ್ಟಿ	211-214
7	2011-12ನೇ ಸಾಲಿನಂತದ ಲೆಕ್ಕಪರಿಶೋಧನೆ ಪೂರ್ಣಗೊಂಡು ಕ್ರೋಢೀಕರಣ ನಮೂನೆಗಳಲ್ಲಿ ಅಳವಡಿಕೆಯಾಗಿರುವ ನಗರ ಸ್ಥಳೀಯ ಸಂಸ್ಥೆಗಳ ವಿವರ (ಮ.ನಾ.ಪ ಹೊರತುಪಡಿಸಿ)	215-218
7ಎ	2011-12ನೇ ಸಾಲಿನಲ್ಲಿ ಜಾರ್ಜ್ ಟೌನ್ ಆಫ್ ಟೌನ್‌ವರಿಂದ ಧೃಢೀಕೃತ ಹಣಕಾಸು ವಿವರಣಾ ಪಟ್ಟಿ ಸಲ್ಲಿಸಿರುವ ನಗರ ಸ್ಥಳೀಯ ಸಂಸ್ಥೆಗಳ ವಿವರ	356-358
8	2011-12ನೇ ಸಾಲಿನ ಅಂತಿಮ ಲೆಕ್ಕಪರಿಶೋಧನಾ ವರದಿಗಳಲ್ಲಿ ಪ್ರಸ್ತಾಪಿಸಿರುವ ಆಕ್ಷೇಪಣೆ ಮತ್ತು ವಸೂಲಾತಿಗೆ ಸೂಚಿಸಿದ ಬಾಕಿ ಕಂಡಿಕೆಗಳನ್ನು ತೀರುವಳಿ ಮಾಡದೇ ಇರುವುದು.	219-236
9	ಸರ್ಕಾರದ ಲೆಕ್ಕಶೀರ್ಷಿಕೆಗಳಿಗೆ ಕಾಮಗಾರಿ/ಇತರೇ ಬಿಲ್ಲುಗಳಲ್ಲಿ ಕಟಾಯಿಸಿದ ಶಾಸನಬದ್ಧ ಕಟಾವಣೆಗಳನ್ನು ಜಮಾ ಮಾಡದಿರುವುದು	237-243
10	ಕಾಮಗಾರಿ/ಇತರೇ ಬಿಲ್ಲುಗಳಲ್ಲಿ ಕಟಾಯಿಸಿದ ಶಾಸನಬದ್ಧ ಉಪಕರಗಳನ್ನು ಸರ್ಕಾರದ ಸಂಬಂಧಿಸಿದ ಲೆಕ್ಕಶೀರ್ಷಿಕೆಗಳಿಗೆ ಜಮಾ ಮಾಡದಿರುವ ಬಗ್ಗೆ.	244-259
	ಕರ್ನಾಟಕ ಸಾರ್ವಜನಿಕ ಸಂಗ್ರಹಣೆಯಲ್ಲಿ ಪಾರದರ್ಶಕತೆ ಅಧಿನಿಯಮ 1999 ಮತ್ತು ನಿಯಮ 2000 (ಕೆ.ಟಿ.ಪಿ.ಪಿ ಕಾಯ್ದೆ ಮತ್ತು ನಿಯಮಗಳು) ಪಾಲಿಸುವಲ್ಲಿನ ನ್ಯೂನತೆಗಳು	
11	ಟೆಂಡರ್ ಕರೆಯದಿರುವ ಪ್ರಕರಣಗಳು	260-261
12	ಹಳೆಯ ಟೆಂಡರ್ ಗುತ್ತಿಗೆಗಳನ್ನು ಮುಂದುವರೆಸಿದ ಪ್ರಕರಣಗಳು.	262
13	ರೂ.1 ಲಕ್ಷ ಮೊತ್ತಕ್ಕಿಂತ ಕಡಿಮೆ ಇರುವ ಪ್ರಸಂಗಗಳಲ್ಲಿ ದರಪಟ್ಟಿ ಅಹ್ವಾನಿಸದೇ ಇರುವ ಪ್ರಕರಣಗಳು	263
	ಕಾಮಗಾರಿಗಳ ಲೆಕ್ಕಪತ್ರಗಳಲ್ಲಿ ಗಮನಿಸಲಾದ ಗಂಭೀರ ನ್ಯೂನತೆಗಳು	
14	ವಿವಿಧ ಯೋಜನೆಯ ಕಾಮಗಾರಿ ಬಿಲ್ಲಿನಲ್ಲಿ ಹೆಚ್ಚುವರಿಯಾಗಿ ಪಾವತಿಸಿರುವ ಕುರಿತು.	264-266

32	ಪರಿಷ್ಕೃತ ವೇತನ ಶ್ರೇಣಿಯಲ್ಲಿ ಮತ್ತು ವೇತನ ನಿಗದಿಪಡಿಸುವಲ್ಲಿ ತಪ್ಪಾಗಿ ವೇತನ ನಿಗದಿಪಡಿಸಿರುವುದರಿಂದ ಹೆಚ್ಚುವರಿ ಪಾವತಿ	307
33	ಮಂಜೂರಾತಿ ಇಲ್ಲದ ಹುದ್ದೆಗಳಿಗೆ ವೇತನವನ್ನು ಡ್ರಾ ಮಾಡಿರುವ ಕುರಿತು	308-309
34	ಸಿಬ್ಬಂದಿಯ ವೇತನ ಭತ್ಯೆಯನ್ನು ಹೆಚ್ಚುವರಿಯಾಗಿ ಪಾವತಿಸಿರುವುದು/	310-311
35	ಸಮಾನ ಕೆಲಸಕ್ಕೆ ಸಮಾನ ವೇತನ ನೌಕರರನ್ನು ಮುಂದುವರೆಸಿರುವುದು ಮತ್ತು ದಿನಗೂಲಿ ನೌಕರರನ್ನು ಮುಂದುವರೆಸಿರುವುದು	312-313
36	ಪೌರಕಾರ್ಮಿಕ ಸಿಬ್ಬಂದಿಗೆ ಹದಿನೈದು ದಿನಗಳ ವಿಶೇಷ ರಜೆ ನಗದೀಕರಣ ಮೊತ್ತವನ್ನು ಅನಿಯಮಿತವಾಗಿ ಪಾವತಿಸಿರುವುದು	314
37	ನಗರ ಸ್ಥಳೀಯ ಸಂಸ್ಥೆಗಳಲ್ಲಿ ಕಾರ್ಯನಿರ್ವಹಿಸುತ್ತಿರುವ ಸರ್ಕಾರದ ಅಧಿಕಾರಿ/ಸಿಬ್ಬಂದಿಗಳ ಪಿಂಚಣಿ ವಂತಿಕೆ ಪಾವತಿಯಾಗದಿರುವುದು.	315-320
ಮಹಾನಗರ ಪಾಲಿಕೆಗಳು		
38ಎ	2010-11ನೇ ಸಾಲಿನ ಬೃಹತ್ ಬೆಂಗಳೂರು ಮಹಾನಗರ ಪಾಲಿಕೆಯ ಆಯವ್ಯಯ ಅಂದಾಜು ಮತ್ತು ವಾಸ್ತವಿಕ ಲೆಕ್ಕಗಳಿಗೂ ಇರುವ ವ್ಯತ್ಯಾಸ ತೋರಿಸುವ ತಃಖ್ತೆ	321
38ಬಿ	2011-12ನೇ ಸಾಲಿನ ಬೃಹತ್ ಬೆಂಗಳೂರು ಮಹಾನಗರ ಪಾಲಿಕೆಯ ಆಯವ್ಯಯ ಅಂದಾಜು ಮತ್ತು ವಾಸ್ತವಿಕ ಲೆಕ್ಕಗಳಿಗೂ ಇರುವ ವ್ಯತ್ಯಾಸ ತೋರಿಸುವ ತಃಖ್ತೆ	322
39	ಕಟ್ಟಡಗಳ ನಕ್ಷೆ ಮಂಜೂರಾತಿ ನೀಡುವಾಗ ಕಡಿಮೆ ದರ ಮತ್ತು ಕಡಿಮೆ ವಿಸ್ತೀರ್ಣ ಪರಿಗಣಿಸಿ ನಷ್ಟ ಉಂಟು ಮಾಡಿರುವುದು	323-324
40	ಖಾತೆ ನೋಂದಣಿಯಲ್ಲಿ ಬೃ.ಬೆ.ಮ.ಪಾಲಿಕೆಗೆ ಆದಾಯ ನಷ್ಟವಾಗಿರುವುದು/	325-326
41	ಉದ್ದಿಮೆ ಪರವಾನಗಿ ಶುಲ್ಕ ಕಡಿಮೆ ವಸೂಲಿ ಮಾಡಿರುವುದು ಹಾಗೂ ವಸೂಲಿ ಮಾಡದೇ ಪಾಲಿಕೆಗೆ ನಷ್ಟ ಉಂಟುಮಾಡಿರುವುದು	327
42	ಉದ್ದಿಮೆ ಪರವಾನಗಿ ಶುಲ್ಕದ ವಿಳಂಬ ಪಾವತಿಗೆ ದಂಡ ವಿಧಿಸದೆ ಬೃಹತ್ ಬೆಂಗಳೂರು ಮಹಾನಗರ ಪಾಲಿಕೆಗೆ ನಷ್ಟ ಉಂಟಾಗಿರುವುದು	328
43	ಪಾಲಿಕೆಗೆ ಚೆಕ್‌ಗಳ ಮುಖಾಂತರ ವಸೂಲಿಸಲಾದ ಕಂದಾಯದ ಮತ್ತು ಇತರೇ ಶುಲ್ಕದ ಚೆಕ್‌ಗಳು ಪಾಲಿಕೆಯ ನಿಧಿಗೆ ಜಮಾ ಬಾರದೆ ತಿರಸ್ಕೃತಗೊಂಡಿರುವುದು	329-331
44	ಬೃ.ಬೆ.ಮ.ನ.ಪಾಲಿಕೆಯಲ್ಲಿ ವಿವಿಧ ಶುಲ್ಕಗಳನ್ನು ವಸೂಲಿ ಮಾಡದಿರುವುದು/ ಕಡಿಮೆ ವಸೂಲಿ ಮಾಡಿರುವುದು.	332-334
45	ವೇತನ/ಪಿಂಚಣಿಯಲ್ಲಿ ಹೆಚ್ಚುವರಿ ಪಾವತಿ ಹಾಗೂ ಶಾಸನಬದ್ಧ ಕಟಾವಣೆಗಳಲ್ಲಿ ಕಡಿಮೆ ವಸೂಲಾತಿಯಿಂದ ನಷ್ಟ ಉಂಟಾಗಿರುವುದು	335-338
46	ಕರ್ನಾಟಕ ಸಾರ್ವಜನಿಕ ಸಂಗ್ರಹಣೆಗಳಲ್ಲಿ ಪಾರದರ್ಶಕತೆ ಅಧಿನಿಯಮ 1999 ಮತ್ತು ನಿಯಮ 2000ರ ನಿಯಮಾವಳಿಗಳನ್ನು ಪಾಲಿಸದಿರುವ ಪ್ರಕರಣಗಳು	339-343
47	ಕಾಮಗಾರಿಗಳನ್ನು ಅನುಷ್ಠಾನಗೊಳಿಸುವಲ್ಲಿಯಾದ ಕಾರ್ಯ ವಿಧಾನದ ನ್ಯೂನತೆಗಳು ಹಾಗೂ ಉಂಟಾಗಿರುವ ನಷ್ಟಗಳು	344-350
48	ಸರ್ಕಾರದ ಲೆಕ್ಕಶೀರ್ಷಿಕೆಗಳಿಗೆ ಕಾಮಗಾರಿ/ಇತರೆ ಬಿಲ್ಲುಗಳಲ್ಲಿ ಕಟಾಯಿಸಿದ ಶಾಸನಬದ್ಧ ಕಟಾವಣೆಗಳನ್ನು ಜಮಾ ಮಾಡದಿರುವುದು	351
49	ಮಹಾನಗರ ಪಾಲಿಕೆಗಳ ಪ್ಯಾಪ್ತಿಯ ಆಸ್ತಿ ತೆರಿಗೆಗಳ ಜೊತೆಗೆ ವಸೂಲು ಮಾಡಲಾದ ಉಪಕರಗಳನ್ನು ಸರ್ಕಾರದ ಲೆಕ್ಕ ಶೀರ್ಷಿಕೆಗಳಿಗೆ ಜಮಾ ಮಾಡದೇ ಇರುವುದು	352
50	ಆಸ್ತಿ ಮತ್ತು ಖಾತಾ ನೋಂದಾವಣೆ/ ವಾಣಿಜ್ಯ ಹಾಗೂ ವಸತಿ ಕಟ್ಟಡ ಪರವಾನಗಿ ನೀಡುವಲ್ಲಿ ವಿವಿಧ ಶುಲ್ಕಗಳನ್ನು ಕಡಿಮೆ ವಸೂಲಿಸಿರುವುದು/ವಸೂಲಿಸದಿರುವುದು	353-355

ಭಾಗ-I

ನಗರಸಭೆ/ಪುರಸಭೆ/ಪಟ್ಟಣ ಪಂಚಾಯಿತಿಗಳು

ಅಧ್ಯಾಯ -1

ನಗರಸಭೆ/ಪುರಸಭೆ/ಪಟ್ಟಣ ಪಂಚಾಯಿತಿಗಳ ಸ್ಥೂಲನೋಟ

ಪೀಠಿಕೆ.

ರಾಜ್ಯದಲ್ಲಿರುವ ನಗರಸಭೆ, ಪುರಸಭೆ, ಪಟ್ಟಣ ಪಂಚಾಯಿತಿಗಳ ವಾರ್ಷಿಕ ಲೆಕ್ಕಪರಿಶೋಧನೆಯನ್ನು ಕೈಗೊಳ್ಳಲು ಕರ್ನಾಟಕ ಮುನಿಸಿಪಾಲಿಟಿಗಳ ಅಧಿನಿಯಮ 1964ರ ಕಲಂ 290 (ಸರ್ಕಾರದ ಅಧಿಸೂಚನೆ ಸಂ. PLM 11 MLR (1)65 ದಿನಾಂಕ: 02-09-1965) ಪ್ರಕಾರ ರಾಜ್ಯ ಲೆಕ್ಕಪತ್ರ ಇಲಾಖೆಯ ಜಿಲ್ಲಾ ಸ್ಥಳೀಯ ಲೆಕ್ಕಪರಿಶೋಧನಾ ವರ್ತುಲಗಳ ಸಹಾಯಕ ನಿಯಂತ್ರಕರುಗಳನ್ನು ನೇಮಕ ಮಾಡಲಾಗಿದೆ.

ಕರ್ನಾಟಕ ಮುನಿಸಿಪಾಲಿಟಿಗಳ ಅಧಿನಿಯಮ 1964ರ ಕಲಂ 295(6), ದಿನಾಂಕ:14-03-2012 ರಿಂದ ಜಾರಿಗೆ ಬಂದಿರುವ ಪ್ರಕಾರ, ರಾಜ್ಯದಲ್ಲಿನ ನಗರಸಭೆ, ಪುರಸಭೆ ಮತ್ತು ಪಟ್ಟಣ ಪಂಚಾಯಿತಿಗಳ ಕ್ರೋಢೀಕೃತ ವಾರ್ಷಿಕ ಲೆಕ್ಕಪರಿಶೋಧನಾ ವರದಿಯನ್ನು ರಾಜ್ಯ ವಿಧಾನ ಮಂಡಲದ ಮುಂದೆ ಮಂಡಿಸಲು ಸರ್ಕಾರಕ್ಕೆ ಸಲ್ಲಿಸಬೇಕಾಗಿರುತ್ತದೆ. ಅದರಂತೆ, ಸದರಿ ಸಂಸ್ಥೆಗಳ 31 ಮಾರ್ಚ್ 2012ರ ಅಂತ್ಯದವರೆಗೆ ಲೆಕ್ಕಪರಿಶೋಧನೆಯಾಗಿ ಬಿಡುಗಡೆಯಾದ ಲೆಕ್ಕಪರಿಶೋಧನಾ ವರದಿಗಳ ಆಧಾರದ ಮೇರೆಗೆ ಈ ಕ್ರೋಢೀಕೃತ ವಾರ್ಷಿಕ ಲೆಕ್ಕಪರಿಶೋಧನಾ ವರದಿಯನ್ನು ಸಿದ್ಧಪಡಿಸಲಾಗಿದೆ.

1.1 ಹಿನ್ನೆಲೆ:

ಕೇಂದ್ರ ಸರ್ಕಾರವು 1994 ರಲ್ಲಿ ಜಾರಿಗೊಳಿಸಲಾದ 74 ನೇ ಸಂವಿಧಾನಿಕ ತಿದ್ದುಪಡಿಯಂತೆ ಪಟ್ಟಣ ಪಂಚಾಯಿತಿಗಳನ್ನು ಕರ್ನಾಟಕ ಮುನಿಸಿಪಾಲಿಟಿಗಳ ಅಧಿನಿಯಮ 1964ರ (351ನೇ ಪ್ರಕರಣ) ವ್ಯಾಪ್ತಿಗೆ ತರುವ ಮೂಲಕ ನಗರ ಸ್ಥಳೀಯ ಸಂಸ್ಥೆಗಳ ಆಡಳಿತ ವ್ಯಾಪ್ತಿಯು ಮತ್ತಷ್ಟು ವಿಸ್ತಾರವಾಗಿರುತ್ತದೆ. ನಗರ ಮತ್ತು ಪಟ್ಟಣ ಪಂಚಾಯಿತಿಗಳ ಆಡಳಿತಕ್ಕೆ ಸಂವಿಧಾನಾತ್ಮಕ ಚೌಕಟ್ಟಿನಲ್ಲಿ ಸ್ಥಳೀಯ ಸ್ವಯಂ ಸರ್ಕಾರಗಳ ರಚನೆಯ ಉದ್ದೇಶವನ್ನು ಹೊಂದಿದ್ದ ಈ ತಿದ್ದುಪಡಿಯು ಸಂವಿಧಾನದ 12ನೇ ಅನುಸೂಚಿಯಲ್ಲಿ ಪಟ್ಟಿ ಮಾಡಿದ 18 ವಿಷಯಗಳಿಗೆ ಸಂಬಂಧಿಸಿದಂತೆ ಆರ್ಥಿಕ ಅಭಿವೃದ್ಧಿಗೆ ಮತ್ತು ಸಾಮಾಜಿಕ ನ್ಯಾಯಕ್ಕಾಗಿ

ಸೇವೆಗಳನ್ನು ನೀಡಲು ನಗರ ಸ್ಥಳೀಯ ಸಂಸ್ಥೆಗಳನ್ನು ದಕ್ಷವಾಗಿ ಮತ್ತು ಪರಿಣಾಮಕಾರಿಯಾಗಿ ಕಾರ್ಯ ನಿರ್ವಹಿಸುವ ಸ್ವಾಯತ್ತ ಸಂಸ್ಥೆಗಳನ್ನಾಗಿ ಬಲಪಡಿಸಿತು. ಇದರನ್ವಯ ನಗರ/ಪಟ್ಟಣಗಳಲ್ಲಿನ ಸ್ಥಳೀಯ ಸಂಸ್ಥೆಗಳ ರಚನೆಯಲ್ಲಿ ಪ್ರಧಾನವಾಗಿ ಎರಡು ಬದಲಾವಣೆಗಳನ್ನು ತರಲಾಗಿದೆ.

- (i) ಪ್ರತಿ 5 ವರ್ಷಗಳಿಗೆ ಸ್ಥಳೀಯ ಸಂಸ್ಥೆಗಳ ಚುನಾವಣೆಗಳನ್ನು ನಡೆಸುವುದು ಮತ್ತು ಮೇಲ್ವಿಚಾರಣೆ ಮಾಡಲು ಸ್ವತಂತ್ರವಾದ ರಾಜ್ಯ ಚುನಾವಣಾ ಆಯೋಗದ ಸ್ಥಾಪನೆ ಮಾಡುವುದು.
- (ii) ನಗರ ಸ್ಥಳೀಯ ಸಂಸ್ಥೆಗಳ ಆರ್ಥಿಕ ಸ್ಥಿತಿಯನ್ನು ಸಮೀಕ್ಷಿಸಲು ಪ್ರತಿ 5 ವರ್ಷಕ್ಕೊಮ್ಮೆ ರಾಜ್ಯ ಹಣಕಾಸು ಆಯೋಗದ ರಚನೆ ಮಾಡುವುದು.

ನಗರಸಭೆ/ಪುರಸಭೆ/ಪಟ್ಟಣ ಪಂಚಾಯಿತಿಗಳ ಹಾಗೂ ಅಧಿಸೂಚಿತ ಪ್ರದೇಶದ ಸಮಿತಿಗಳ ಸಂಖ್ಯೆ ಕೆಳಕಂಡಂತಿದೆ.

ಕ್ರಮ ಸಂಖ್ಯೆ	ನಗರ ಸ್ಥಳೀಯ ಸಂಸ್ಥೆಗಳು	ಸಂಖ್ಯೆ
1.	ನಗರ ಸಭೆಗಳು	44
2.	ಪುರಸಭೆಗಳು	94
3.	ಪಟ್ಟಣ ಪಂಚಾಯಿತಿಗಳು	68
4.	ಅಧಿಸೂಚಿತ ಪ್ರದೇಶ ಸಮಿತಿಗಳು	05
ಒಟ್ಟು		211

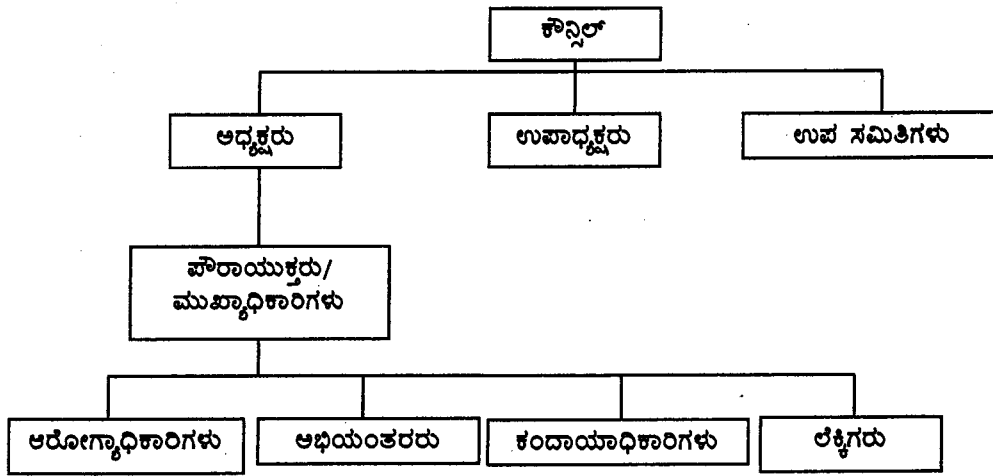
1.2 ನಗರ ಸ್ಥಳೀಯ ಸಂಸ್ಥೆಗಳ ಸಾಂಸ್ಥಿಕ ರಚನೆ.

ಸರ್ಕಾರವು ನಿಗದಿಪಡಿಸಿದ ನಿರ್ದಿಷ್ಟ ಜನಸಂಖ್ಯೆಯುಳ್ಳ ಪ್ರದೇಶಗಳು/ಪಟ್ಟಣಗಳು ನಗರ ಸ್ಥಳೀಯ ಸಂಸ್ಥೆಗಳೆಂದು ಘೋಷಿಸಿ ಅವುಗಳು ಮತ್ತೆ ವಾರ್ಡ್/ಕ್ಷೇತ್ರಗಳಾಗಿ ವಿಂಗಡಿಸಲ್ಪಟ್ಟಿರುತ್ತವೆ. ಈ ಸಂಸ್ಥೆಗಳಿಗೆ ಸರ್ಕಾರವು ನಿಗದಿಪಡಿಸಿದಂತೆ ಪ್ರತಿ 5 ವರ್ಷಕ್ಕೊಮ್ಮೆ ಚುನಾವಣೆ ಮೂಲಕ ಸದಸ್ಯರುಗಳನ್ನು ಆಯ್ಕೆ ಮಾಡಲಾಗುತ್ತದೆ ಮತ್ತು ಚುನಾಯಿತ ಸದಸ್ಯರಿಂದ ಬಹುಮತವಿರುವ ಒಬ್ಬರು ಅಧ್ಯಕ್ಷರಾಗಿ ಆಯ್ಕೆ ಹೊಂದಿ ಸಭೆಗಳನ್ನು ಆಯೋಜಿಸಿ, ಅಧ್ಯಕ್ಷತೆವಹಿಸುವ ಮತ್ತು ನಿರ್ಣಯಿಸುವ ಅಧಿಕಾರವನ್ನು ಪಡೆದಿರುತ್ತಾರೆ. ಇವರು ಸಂಸ್ಥೆಯ ಸರ್ವಾಂಗೀಣ ಆಡಳಿತಕ್ಕೆ ಜವಾಬ್ದಾರರಾಗಿರುತ್ತಾರೆ.

ಅಧ್ಯಕ್ಷರಿಗೆ ಆಡಳಿತದಲ್ಲಿ ಸಹಕರಿಸಲು ಉಪಾಧ್ಯಕ್ಷರು ಮತ್ತು ಚುನಾಯಿತ ಸದಸ್ಯರನ್ನೊಳಗೊಂಡ ನಾಲ್ಕು ಉಪಸಮಿತಿಗಳು ಇರುತ್ತವೆ.

ನಗರ ಸ್ಥಳೀಯ ಸಂಸ್ಥೆಗಳ ಕಾರ್ಯಕಾರಿ ವ್ಯವಸ್ಥೆ:

ಪೌರಾಯುಕ್ತರು/ಮುಖ್ಯಾಧಿಕಾರಿಗಳು, ನಗರ ಸ್ಥಳೀಯ ಸಂಸ್ಥೆಗಳ ಕಾರ್ಯಕಾರಿ ಮುಖ್ಯಸ್ಥರಾಗಿರುತ್ತಾರೆ. ನಗರ ಸ್ಥಳೀಯ ಸಂಸ್ಥೆಗಳ ಅಧಿಕಾರಿಗಳು ರಾಜ್ಯ ಸರ್ಕಾರದಿಂದ ಕಾಲಕಾಲಕ್ಕೆ ಅಧಿಸೂಚಿಸಲಾಗುವಂತಹ ಅಧಿಕಾರಗಳನ್ನು ಹೊಂದಿರುತ್ತಾರೆ ಮತ್ತು ಕಾರ್ಯಗಳನ್ನು ನಿರ್ವಹಿಸುತ್ತಾರೆ. ನಗರ ಸ್ಥಳೀಯ ಸಂಸ್ಥೆಗಳ ಕಾರ್ಯಕಾರಿ ವ್ಯವಸ್ಥೆ ಈ ಕೆಳಕಂಡಂತಿರುತ್ತದೆ:-



1.3 ಕರ್ನಾಟಕ ಮುನಿಸಿಪಾಲಿಟಿಗಳ ಅಧಿನಿಯಮ 1964ರಂತೆ ಮುನಿಸಿಪಲ್ ಕೌನ್ಸಿಲ್‌ಗಳ ನಿರ್ಬಂಧಕ, ವಿಶೇಷ ಮತ್ತು ವಿವೇಚನಾತ್ಮಕ ಪ್ರಕಾರ್ಯಗಳು.

ಮುನಿಸಿಪಲ್ ಕೌನ್ಸಿಲ್‌ಗಳ ನಿರ್ಬಂಧಕ, ವಿಶೇಷ ಮತ್ತು ವಿವೇಚನಾತ್ಮಕ ಪ್ರಕಾರ್ಯಗಳನ್ನು ಕರ್ನಾಟಕ ಮುನಿಸಿಪಲ್ ಅಧಿನಿಯಮ 1964 ರ ಕಲಂ 87, 88, 89, 90 ಮತ್ತು 91 ರಲ್ಲಿ ವಿವರಿಸಲಾಗಿದೆ.

1.4 ಲೆಕ್ಕಪತ್ರಗಳ ಲೆಕ್ಕ ಪರಿಶೋಧನೆ.

1.4.1 ಕರ್ನಾಟಕ ಮುನಿಸಿಪಾಲಿಟಿಗಳ ಅಧಿನಿಯಮ 1964 ಕಲಂ 290ರ ಪ್ರಕಾರ ಸರ್ಕಾರದಿಂದ ನೇಮಕಗೊಂಡ [ಅಧಿಸೂಚನೆ ಸಂಖ್ಯೆ:-PLM 11 MLR (1)65 ದಿ:02-09-1965 ರ ಪ್ರಕಾರ] ರಾಜ್ಯ

ಲೆಕ್ಕಪತ್ರ ಇಲಾಖೆಯ ಸ್ಥಳೀಯ ಲೆಕ್ಕಪರಿಶೋಧನಾ ವರ್ತುಲದ ಸಹಾಯಕ ನಿಯಂತ್ರಕರು ಹಾಗೂ ಇವರ ಅಧೀನದಲ್ಲಿ ಕಾರ್ಯನಿರ್ವಹಿಸುವ ಲೆಕ್ಕ ಪರಿಶೋಧನಾಧಿಕಾರಿಗಳು ಮತ್ತು ಲೆಕ್ಕಪರಿಶೋಧಕರು ನಗರ ಸ್ಥಳೀಯ ಸಂಸ್ಥೆಗಳ ಲೆಕ್ಕಪರಿಶೋಧಕರಾಗಿರುತ್ತಾರೆ. ಇವರು ಲೆಕ್ಕಪರಿಶೋಧನೆಗಾಗಿ ಕಲಂ 291ರ ಪ್ರಕಾರ ತಾನು ಸೂಕ್ತವೆಂದು ಪರಿಗಣಿಸುವ ಓಚರುಗಳು, ವಿವರಣೆಗಳು, ವಿವರಪಟ್ಟಿಗಳು, ಪತ್ರ ವ್ಯವಹಾರಗಳು, ಟಿಪ್ಪಣಿಗಳು ಇತರೆ ದಸ್ತಾವೇಜುಗಳನ್ನು ಹಾಜರುಪಡಿಸಲು ಬರಹದ ಮೂಲಕ ಕೋರಬಹುದಾಗಿದೆ ಹಾಗೂ ಲೆಕ್ಕಪರಿಶೋಧನಾ ಉದ್ದೇಶಗಳಿಗಾಗಿ ಮುನ್ಸಿಪಲ್ ಕೌನ್ಸಿಲಿನ ಎಲ್ಲಾ ಲೆಕ್ಕಪತ್ರಗಳು ಮತ್ತು ಇತರೆ ದಾಖಲೆಗಳನ್ನು ನೋಡುವ ಅವಕಾಶವಿರುತ್ತದೆ.

ಕಲಂ 294ರ ಪ್ರಕಾರ ಲೆಕ್ಕಪರಿಶೋಧನಾ ವರದಿಯು ಈ ಕೆಳಕಂಡ ಅಂಶಗಳನ್ನು ಒಳಗೊಂಡಿರತಕ್ಕದ್ದು.

- (i) ನಿಯಮಗಳಿಗೆ ವ್ಯತಿರಿಕ್ತವಾಗಿ ಕಂಡುಬರುವಂಥ ಪ್ರತಿಯೊಂದು ಸಂದಾಯ.
- (ii) ಯಾವನೇ ವ್ಯಕ್ತಿಯ ಅತೀ ನಿರ್ಲಕ್ಷ್ಯ ಅಥವಾ ದುರ್ವರ್ತನೆಯಿಂದ ಉಂಟಾಗಿರಬಹುದೆಂದು ಕಂಡುಬರುವ ಯಾವುದೇ ಕೊರತೆ ಅಥವಾ ನಷ್ಟದ ಮೊಬಲಗು.
- (iii) ಸಂಸ್ಥೆಯು ಸ್ವೀಕರಿಸಲೇಬೇಕಾದ, ಆದರೆ ಸ್ವೀಕರಿಸಿ ಲೆಕ್ಕಕ್ಕೆ ತೆಗೆದುಕೊಳ್ಳದೆ ಇರುವ ಯಾವುದೇ ಮೊತ್ತದ ಮೊಬಲಗು.
- (iv) ಮೇಲ್ಕಂಡ (i) (ii) ಮತ್ತು (iii) ರಲ್ಲಿ ನಮೂದಿಸಿರುವುದನ್ನು ಹೊರತುಪಡಿಸಿ ಲೆಕ್ಕಪರಿಶೋಧಕರು ಗಮನಿಸಬಹುದಾದ ಮುಖ್ಯ ಅನುಚಿತತೆ ಅಥವಾ ದೋಷಗಳ ಬಗ್ಗೆ ವಿವರಣೆಯನ್ನು ಸೇರಿಸತಕ್ಕದ್ದು.

1.4.2. ಮುನ್ಸಿಪಲ್ ಕಮೀಷನರು/ಪೌರಾಯುಕ್ತರು ನೀಡಿದ ವಿವರಣೆಯನ್ನು ಲೆಕ್ಕಪರಿಶೋಧಕರು ಅಂಗೀಕರಿಸಬಹುದು ಮತ್ತು ಆಕ್ಷೇಪಣೆಯನ್ನು ಹಿಂದಕ್ಕೆ ತೆಗೆದುಕೊಳ್ಳಬಹುದು. ಆ ವಿಷಯವನ್ನು ಮುಂದಿನ ಲೆಕ್ಕಪರಿಶೋಧನೆಯಲ್ಲಿ ಅಥವಾ ಮುಂಚಿನ ದಿನದಂದು ಮರುತನಿಖೆ ಮಾಡಬೇಕೆಂದು ನಿರ್ದೇಶಿಸಬಹುದು. ವರದಿಯಲ್ಲಿ ತೋರಿಸಿದ ದೋಷಗಳು ಅಥವಾ ಕ್ರಮದೋಷಗಳು (Defects or Irregularities) ಅಥವಾ ಅವುಗಳಲ್ಲಿ ಯಾವುದನ್ನೂ ಪರಿಹರಿಸಿಲ್ಲವೆಂದು ತೀರ್ಮಾನಿಸಬಹುದು.

1.4.3. ಲೆಕ್ಕಪರಿಶೋಧಕರು ಕಾರ್ಯವಿಧಾನದಲ್ಲಿನ ಲೋಪಗಳನ್ನು (Procedural Lapses) ಯಾವ ವಿಧಾನದಿಂದ ಸರಿಪಡಿಸಬಹುದು ಮತ್ತು ಸರಿಪಡಿಸಲಾಗದಿದ್ದರೆ ಯಾವ ಪ್ರಾಧಿಕಾರದ ಅನುಮೋದನೆಯಿಂದ ಅವುಗಳನ್ನು ಸರಿಪಡಿಸಬಹುದು ಎಂಬುದನ್ನು ವರದಿಯಲ್ಲಿ ಹೇಳಬಹುದು. ಆರ್ಥಿಕ ನಷ್ಟ ಕಂಡುಬಂದಲ್ಲಿ ಅಂತಹ ನಷ್ಟವನ್ನು ಸರಿದೂಗಿಸುವ ಬಗ್ಗೆ ಸಂಬಂಧಿಸಿದವರ ಮೇಲೆ ಭಾರ (Charge) ಅಥವಾ ಅಧಿಭಾರ (Surcharge) ಹೊರಿಸುವ ಬಗ್ಗೆ ಸಹ ಅಭಿಪ್ರಾಯ ವ್ಯಕ್ತಪಡಿಸಬಹುದು.

1.4.4. ಯಾವುದೇ ಪ್ರಕರಣದಲ್ಲಿ ಅಪರಾಧಿಕ ದುರ್ವಿನಿಯೋಗದ ಅಥವಾ ಮೋಸದ ಪೂರ್ವ ಭಾವನೆಯನ್ನು ಬೆಂಬಲಿಸುವುದೆಂದು ಲೆಕ್ಕಪರಿಶೋಧಕರಿಗೆ ಕಂಡು ಬಂದರೆ ಅಥವಾ ಅವರ ಅಭಿಪ್ರಾಯದಲ್ಲಿ ವಿಶೇಷ ಗಮನ ಅಥವಾ ತಕ್ಷಣದ ತನಿಖೆ ಅಗತ್ಯವೆನಿಸಿದರೆ ಅದನ್ನು ಪೌರಾಡಳಿತ ನಿರ್ದೇಶನಾಲಯದ ಗಮನಕ್ಕೆ ತರಬಹುದಾಗಿದೆ.

1.4.5. ರಾಜ್ಯ ಲೆಕ್ಕಪತ್ರ ಇಲಾಖೆಯ, ಸ್ಥಳೀಯ ಲೆಕ್ಕಪರಿಶೋಧನಾ ವರ್ತುಲಗಳ ಸಹಾಯಕ ನಿಯಂತ್ರಕರು ನಗರ ಸ್ಥಳೀಯ ಸಂಸ್ಥೆಗಳಿಗೆ ಶಾಸನಬದ್ಧ ಲೆಕ್ಕಪರಿಶೋಧಕರಾಗಿದ್ದಾರೆ. ನಗರ ಸ್ಥಳೀಯ ಸಂಸ್ಥೆಗಳ ಪೌರಾಯುಕ್ತರು/ಮುಖ್ಯಾಧಿಕಾರಿಗಳು, ರಾಜ್ಯ ಲೆಕ್ಕಪತ್ರ ಇಲಾಖೆಯ ವರದಿಯಲ್ಲಿ ಗಮನಿಸಲಾದ ಯಾವುದೇ ನ್ಯೂನತೆ ಅಥವಾ ಅಕ್ರಮಗಳನ್ನು ಸರಿಪಡಿಸುವುದಕ್ಕೆ ಜವಾಬ್ದಾರರಾಗಿರುತ್ತಾರೆ. ಕಾನೂನು ಬಾಹಿರ ಪಾವತಿ ಅಥವಾ ಉಂಟು ಮಾಡಿದ ನಷ್ಟಕ್ಕೆ ಸಂಬಂಧಪಟ್ಟವರನ್ನು ದಂಡನೆಗೆ ಗುರಿ ಮಾಡಲು ನಿರ್ದೇಶಕರು, ಪೌರಾಡಳಿತ ಇಲಾಖೆ, ಇವರು ಅಧಿಕಾರವನ್ನು ಹೊಂದಿರುತ್ತಾರೆ.

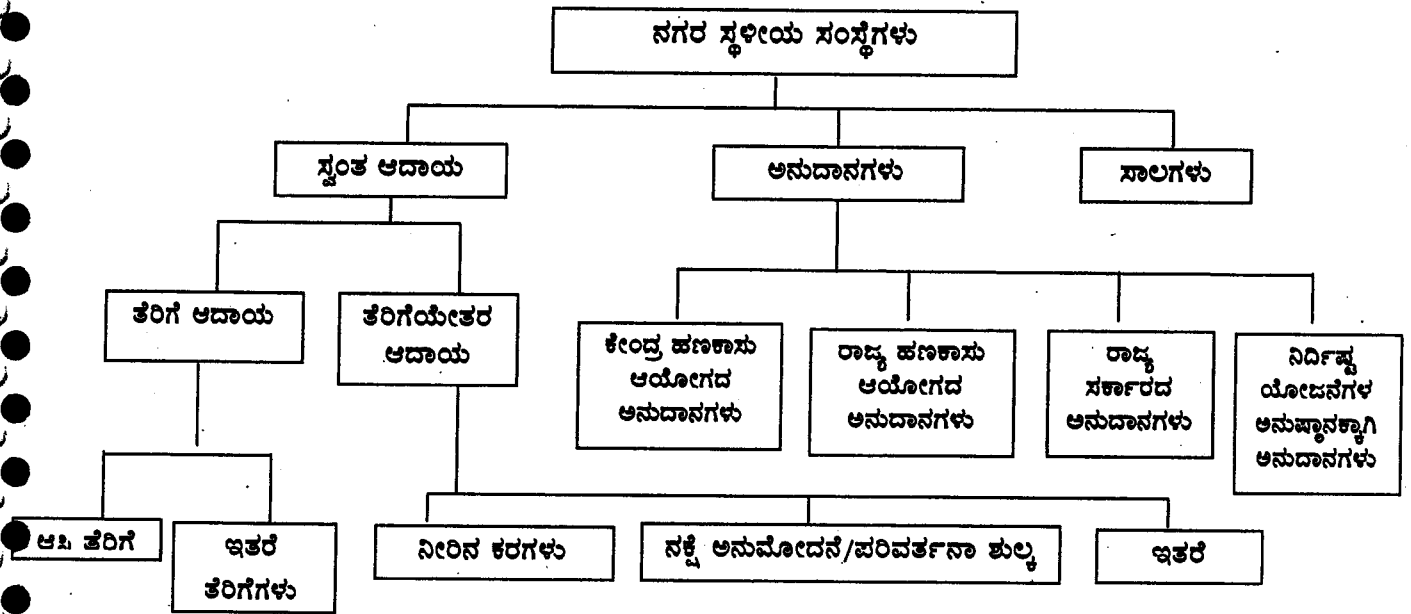
ಅಧ್ಯಾಯ-2

ನಗರ ಸ್ಥಳೀಯ ಸಂಸ್ಥೆಗಳ ಹಣಕಾಸಿನ ಸ್ಥೂಲನೋಟ

2.1 ನಗರ ಸ್ಥಳೀಯ ಸಂಸ್ಥೆಗಳ ಸಂಪನ್ಮೂಲಗಳು.

ನಗರ ಸ್ಥಳೀಯ ಸಂಸ್ಥೆಗಳಿಗೆ ಸ್ವಂತ ಮೂಲಗಳಿಂದ ಬರುವ ಸ್ವೀಕೃತಿಗಳು, ಕೇಂದ್ರ ಸರ್ಕಾರ/ರಾಜ್ಯ ಸರ್ಕಾರದಿಂದ ಸ್ವೀಕೃತವಾಗುವ ಅನುದಾನ ಮತ್ತು ಧನ ಸಹಾಯ ಹಾಗೂ ರಾಜ್ಯ ಸರ್ಕಾರ ಅನುಮೋದಿಸುವ ಹಣಕಾಸು ಸಂಸ್ಥೆಗಳಿಂದ ಅಥವಾ ರಾಷ್ಟ್ರೀಕೃತ ಬ್ಯಾಂಕುಗಳಿಂದ ಪಡೆದ ಸಾಲಗಳು, ಖಾಲಿ ನಿವೇಶನ ಮತ್ತು ಕಟ್ಟಡಗಳ ಮೇಲಿನ ಆಸ್ತಿ ತೆರಿಗೆ ಮತ್ತು ಇತರೆ ಶುಲ್ಕಗಳು ನಗರ ಸ್ಥಳೀಯ ಸಂಸ್ಥೆಯ ಆದಾಯದ ಸಂಪನ್ಮೂಲಗಳಾಗಿವೆ. ತೆರಿಗೆಗಳನ್ನು ಸಂಗ್ರಹಿಸುವ ಅಧಿಕಾರವು ನಗರ ಸ್ಥಳೀಯ ಸಂಸ್ಥೆಯಲ್ಲಿದ್ದಾಗ್ಯೂ, ದರ ಮತ್ತು ದರ ಪರಿಷ್ಕರಣೆ, ಸಂಗ್ರಹಿಸುವ ಕ್ರಮ, ನಿರ್ಧರಣೆಯ ರೀತಿ, ವಿನಾಯಿತಿಗಳು, ರಿಯಾಯಿತಿಗಳು ಮುಂತಾದವುಗಳಿಗೆ ಸಂಬಂಧಿಸಿದಂತೆ ರಾಜ್ಯ ಸರ್ಕಾರ ಅಧಿಕಾರ ಹೊಂದಿದೆ. ನಗರ ಸ್ಥಳೀಯ ಸಂಸ್ಥೆಗಳ ಸ್ವಂತ ತೆರಿಗೆಯೇತರ ರಾಜಸ್ವಪು, ಬಾಡಿಗೆ, ನಕ್ಷೆ ಅನುಮೋದನಾ ಶುಲ್ಕ, ನೀರಿನ ಕರಗಳು ಮುಂತಾದ ಶುಲ್ಕವನ್ನೊಳಗೊಂಡಿದೆ.

ಕೇಂದ್ರ ಮತ್ತು ರಾಜ್ಯ ಸರ್ಕಾರಗಳಿಂದ ಬಿಡುಗಡೆಯಾದ ಅನುದಾನ ಮತ್ತು ನೆರವು ಹಾಗೂ ಹಣಕಾಸು ಸಂಸ್ಥೆಗಳಿಂದ ಪಡೆದ ಸಾಲಗಳು ಅಭಿವೃದ್ಧಿ ಚಟುವಟಿಕೆಗಳಿಗೆ ಮತ್ತು ವಿವಿಧ ಯೋಜನೆಗಳ ಜಾರಿಗೊಳಿಸುವಿಕೆಗಾಗಿ ವಿನಿಯೋಗಿಸಲಾಗುತ್ತದೆ. ನಗರ ಸ್ಥಳೀಯ ಸಂಸ್ಥೆಗಳಿಗೆ ಬರುವ ಕ್ರೋಡೀಕೃತ ಸಂಪನ್ಮೂಲಗಳ/ ಹಣಕಾಸುಗಳ ಹರಿವಿನ ನಕ್ಷೆ ಕೆಳಗಿನಂತಿದೆ.



ಕರ್ನಾಟಕ ರಾಜ್ಯ ಲೆಕ್ಕಪರಿಶೋಧನೆ ಮತ್ತು ಲೆಕ್ಕಪತ್ರ ಇಲಾಖೆ

2.2 ನಗರ ಸ್ಥಳೀಯ ಸಂಸ್ಥೆಗಳ ನಿಧಿ.

ರಾಜ್ಯ ಸರ್ಕಾರದಿಂದ ಸ್ವೀಕೃತವಾದ ಅನುದಾನವನ್ನು ಖಜಾನೆಯಲ್ಲಿ ನಗರ ಸ್ಥಳೀಯ ಸಂಸ್ಥೆಯ ವೈಯಕ್ತಿಕ ಠೇವಣಿ ಖಾತೆಯಲ್ಲಿಡಲಾಗುತ್ತದೆ. ಎಲ್ಲಾ ಸ್ವೀಕೃತಿಗಳನ್ನು ಖಜಾನೆಯಲ್ಲಿ ಜಮೆಮಾಡಬೇಕು ಮತ್ತು ಬಟವಾಡೆಗೆ ಬೇಕಾಗುವ ಹಣವನ್ನು ಖಜಾನೆಯಿಂದ ಚೆಕ್‌ಗಳ ಮೂಲಕ ಪಡೆಯಬೇಕು. ಯೋಜನೆಗಳ ಅನುಷ್ಠಾನಕ್ಕಾಗಿ ಸ್ವೀಕೃತವಾದ ಅನುದಾನವನ್ನು ರಾಜ್ಯ ಸರ್ಕಾರದಿಂದ ಅಧಿಕೃತಗೊಳಿಸಲಾದ ರಾಷ್ಟ್ರೀಕೃತ ಬ್ಯಾಂಕುಗಳಲ್ಲಿಡಲಾಗುತ್ತದೆ.

2.3 ನಗರ ಸ್ಥಳೀಯ ಸಂಸ್ಥೆಗಳ ಸ್ವಂತ ಆದಾಯ.

ನಗರ ಸ್ಥಳೀಯ ಸಂಸ್ಥೆಗಳ ಸ್ವಂತ ಆದಾಯವನ್ನು ಎರಡು ಭಾಗಗಳನ್ನಾಗಿ ವಿಂಗಡಿಸಲಾಗಿದೆ.

- 1) ತೆರಿಗೆ ಆದಾಯ.
- 2) ತೆರಿಗೆಯೇತರ ಆದಾಯ.

ತೆರಿಗೆ ಆದಾಯ.

ತೆರಿಗೆ ಆದಾಯದಲ್ಲಿ ಆಸ್ತಿ ತೆರಿಗೆ, ಸ್ವಯಂ ಘೋಷಿತ ಆಸ್ತಿ ತೆರಿಗೆ, ಜಾಹೀರಾತು ತೆರಿಗೆ ಹಾಗೂ ಇತರ ತೆರಿಗೆಗಳು ಒಳಗೊಂಡಿರುತ್ತವೆ.

ತೆರಿಗೆಯೇತರ ಆದಾಯ.

ತೆರಿಗೆಯೇತರ ಆದಾಯದಲ್ಲಿ ನೀರಿನ ದರಗಳು, ಬಾಡಿಗೆ, ಶುಲ್ಕಗಳು ಹಾಗೂ ಇತರ ಒಳಗೊಂಡಿರುತ್ತವೆ.

2011-12ನೇ ಸಾಲಿನ ನಗರ ಸ್ಥಳೀಯ ಸಂಸ್ಥೆಗಳ ತೆರಿಗೆ ಮತ್ತು ತೆರಿಗೆಯೇತರ ಆದಾಯದ ವಿವರಗಳು ಈ ಕೆಳಕಂಡಂತಿವೆ.

ತೆರಿಗೆ ಆದಾಯ.

(ರೂ. ಲಕ್ಷಗಳಲ್ಲಿ)

ವಿವರಗಳು	ದಿ:1-4-2011ರ ಪ್ರಾರಂಭಿಕ ತಿಲ್ಲು	2011-12ನೇ ಸಾಲಿನ ಬೇಡಿಕೆ	ಒಟ್ಟು ಬೇಡಿಕೆ	2011-12ನೇ ಸಾಲಿನ ವಸೂಲಿ	ದಿ:31-3-2012ರ ಅಂತಿಮ ಶುಲ್ಕ
1	2	3	4	5	6
ಆಸ್ತಿ ತೆರಿಗೆ	4913.71	16081.10	20994.81	13273.75	7721.06
ಇತರ ತೆರಿಗೆ	667.89	859.08	1526.97	683.73	843.24
ಒಟ್ಟು ತೆರಿಗೆ	5581.60	16940.18	22521.78	13957.48	8564.30

ಸಂಸ್ಥೆವಾರು ವಿವರಗಳನ್ನು ಅನುಬಂಧ-1ಎರಲ್ಲಿ ನೀಡಲಾಗಿದೆ.

ತೆರಿಗೆಯೇತರ ಆದಾಯ.

(ರೂ. ಲಕ್ಷಗಳಲ್ಲಿ)

ವಿವರ	ದಿ:1-4-2011ರ ಪ್ರಾರಂಭಿಕ ಶಿಲ್ಕು	2011-12ನೇ ಸಾಲಿನ ಬೇಡಿಕೆ	ಒಟ್ಟು ಬೇಡಿಕೆ	2011-12ನೇ ಸಾಲಿನ ವಸೂಲಿ	ದಿ:31-3-2012ರ ಅಂತಿಮ ಶುಲ್ಕ
1	2	3	4	5	6
ನೀರಿನ ತೆರಿಗೆ	8323.48	6141.28	14464.76	6120.84	8343.92
ಬಾಡಿಗೆ	2833.28	3208.69	6041.97	3182.18	2859.79
ಶುಲ್ಕಗಳು	3204.92	2353.60	5558.52	3493.25	2065.27
ಒಟ್ಟು	14361.68	11703.57	26065.25	12796.27	13268.98

ಸಂಸ್ಥೆವಾರು ವಿವರಗಳನ್ನು ಅನುಬಂಧ-1ಬಿರಲ್ಲಿ ನೀಡಲಾಗಿದೆ.

ಈ ಮೇಲಿನ ತಃಖ್ತೆಗಳ ಕಾಲಂ 2ರಲ್ಲಿ ವರ್ಷದ ಪ್ರಾರಂಭದಲ್ಲಿ ವಸೂಲಿಯಾಗದೇ ಉಳಿದಿರುವ ತೆರಿಗೆ ಮತ್ತು ತೆರಿಗೆಯೇತರ ಆದಾಯದ ಬಾಕಿಯನ್ನು ಪ್ರಾರಂಭಿಕ ಶಿಲ್ಕನ್ನಾಗಿ ತೋರಿಸಿದೆ. ಕಾಲಂ 6ರಲ್ಲಿ ವರ್ಷಾಂತಕ್ಕೆ ಉಳಿದ ಬಾಕಿಯನ್ನು ತೋರಿಸಿದ್ದು ಶುಲ್ಕವನ್ನು ಹೊರತುಪಡಿಸಿ ಇತರೆಯಲ್ಲಿ ಈ ಪ್ರಮಾಣ ವರ್ಷದಿಂದ ವರ್ಷಕ್ಕೆ ಹೆಚ್ಚುತ್ತಿರುವುದನ್ನು ಗಮನಿಸಬಹುದಾಗಿದೆ.

2.4 ಸ್ವಯಂ ಘೋಷಿತ ಆಸ್ತಿ ತೆರಿಗೆ ಪದ್ಧತಿಯ ಅನುಷ್ಠಾನ.

ಕರ್ನಾಟಕ ಮುನಿಸಿಪಾಲಿಟಿಗಳ ಅಧಿನಿಯಮ 1964ರ ಕಲಂ 95, 96 ಮತ್ತು 97 ರನ್ವಯ ಜಾರಿಯಲ್ಲಿದ್ದ ಆಸ್ತಿ ತೆರಿಗೆ ಪದ್ಧತಿಯ ಬದಲಾಗಿ ದಿ:01-04-2002 ರಿಂದ ಸ್ವಯಂ ಘೋಷಿತ ಆಸ್ತಿ ತೆರಿಗೆ ಪದ್ಧತಿಯನ್ನು ಜಾರಿಗೆ ತರಲಾಗಿದೆ.

ಸ್ವಯಂ ಘೋಷಿತ ಆಸ್ತಿ ತೆರಿಗೆ ಪದ್ಧತಿಯ ಮಾರ್ಗಸೂಚಿಗಳ ಕಂಡಿಕೆ 37 ಮತ್ತು 38ರಲ್ಲಿ ಆಸ್ತಿ ತೆರಿಗೆ ವಸೂಲಾತಿಗೆ ಸಂಬಂಧಿಸಿದಂತೆ ಮುನಿಸಿಪಲ್ ಅಧಿಕಾರಿಗಳ ಕರ್ತವ್ಯಗಳ ಬಗ್ಗೆ ವಿವರಿಸಲಾಗಿದೆ. ಈ ಮಾರ್ಗಸೂಚಿಗಳನ್ವಯ ಆಸ್ತಿಗಳ ಮಾಲೀಕರು ಆಸ್ತಿ ತೆರಿಗೆ ಪಾವತಿಸಲು ಮತ್ತು ಘೋಷಣೆಯನ್ನು ಸಲ್ಲಿಸಲು ವಿಫಲರಾದಲ್ಲಿ ಪೌರಾಯುಕ್ತರು ಅಥವಾ ಮುಖ್ಯಾಧಿಕಾರಿಗಳು ಅಥವಾ ಪ್ರಾಧೀಕೃತ ಅಧಿಕಾರಿಯು ಆಸ್ತಿ ತೆರಿಗೆಯನ್ನು ಮೌಲ್ಯಮಾಪನ ಮಾಡಿ, ಸಂಬಂಧಿಸಿದ ಆಸ್ತಿಯ ಮತ್ತು ಕಟ್ಟಡದ ತೆರಿಗೆಯನ್ನು ನಿರ್ಧರಿಸಬಹುದಾಗಿದೆ ಹಾಗೂ ಆಸ್ತಿ ತೆರಿಗೆ ಬಾಕಿ ಉಳಿಸಿಕೊಂಡವರಿಗೆ ಮತ್ತು ವಿಳಂಬವಾಗಿ ಪಾವತಿ ಮಾಡಿದವರ ಮೇಲೆ ಆಸ್ತಿ ತೆರಿಗೆ ಮೊತ್ತದ ಮೇಲೆ ಪ್ರತಿ ತಿಂಗಳಿಗೆ ಶೇ.2 ರಷ್ಟು ಬಡ್ಡಿ ವಿಧಿಸಬಹುದಾಗಿದೆ.

ಆಸ್ತಿ ತೆರಿಗೆ ಸಂದಾಯ ಮಾಡಲು ತಿಳುವಳಿಕೆ ಪತ್ರವನ್ನು ನೀಡಿದ ನಂತರವೂ ತೆರಿಗೆ ಪಾವತಿಸಲು ವಿಫಲರಾದಲ್ಲಿ, ಮುನಿಸಿಪಲ್ ಅಧಿಕಾರಿಯು, ಬಾಕಿದಾರರ ಮೇಲೆ ಪ್ರಥಮ ದರ್ಜೆ ನ್ಯಾಯಾಧೀಶರ ಮುಂದೆ ಫಿಯಾದು ಮಾಡಬಹುದು ಮತ್ತು ನ್ಯಾಯಾಧೀಶರು ಬಾಕಿ ಮೊತ್ತವನ್ನು ದಂಡ ಎಂದು ವಸೂಲು ಮಾಡಲು ಆದೇಶಿಸಬಹುದು.

ಆಸ್ತಿ ತೆರಿಗೆ ವಸೂಲಾತಿ ನಿಗದಿಪಡಿಸುವ ಬಗ್ಗೆ ಕರ್ನಾಟಕ ಪೌರಸಭೆಗಳ ಲೆಕ್ಕಪದ್ಧತಿ ಮತ್ತು ಬಜೆಟ್ ನಿಯಮಗಳು, 2006ರ ನಿಯಮ 53ರ ಪ್ರಕಾರ ನಮೂನೆ ಕೆ.ಎಂ.ಎಫ್ 24 ರಲ್ಲಿ ಆಸ್ತಿ ತೆರಿಗೆಯ ಬೇಡಿಕೆ, ವಸೂಲಿ ಮತ್ತು ಬಾಕಿಯ ವಹಿಯನ್ನು ನಿರ್ವಹಿಸಬೇಕಾಗುತ್ತದೆ. ಆದಾಯದ ಸಂಗ್ರಹಕ್ಕೆ ಪೂರಕವಾಗುವಂತೆ ಸ್ವಯಂ ಘೋಷಿತ ಆಸ್ತಿ ತೆರಿಗೆ ಪದ್ಧತಿಯನ್ನು ಪರಿಣಾಮಕಾರಿಯಾಗಿ ಜಾರಿಗೊಳಿಸಲು ನಗರ ಸ್ಥಳೀಯ ಸಂಸ್ಥೆಗಳು ಹೆಚ್ಚಿನ ಪ್ರಯತ್ನ ಮಾಡಬೇಕಿದೆ.

2.5 ನಗರ ಸ್ಥಳೀಯ ಸಂಸ್ಥೆಗಳ ಆರ್ಥಿಕ ಪರಿಸ್ಥಿತಿ.

2011-12ನೇ ಸಾಲಿನಲ್ಲಿ ರಾಜ್ಯದಲ್ಲಿ 211 ನಗರ ಸ್ಥಳೀಯ ಸಂಸ್ಥೆಗಳಿದ್ದು 211 ನಗರ ಸ್ಥಳೀಯ ಸಂಸ್ಥೆಗಳ ಪೈಕಿ 203 ಸಂಸ್ಥೆಗಳ ಲೆಕ್ಕಪರಿಶೋಧನೆ ಕೈಗೊಳ್ಳಲಾಗಿದ್ದು, 8 ಸಂಸ್ಥೆಗಳ ಲೆಕ್ಕಪರಿಶೋಧನೆ ಬಾಕಿ ಇರುತ್ತದೆ. ಲೆಕ್ಕಪರಿಶೋಧನೆ ಮಾಡಿದ 203 ಸಂಸ್ಥೆಗಳ ಜಿಲ್ಲಾವಾರು, ಸಂಸ್ಥೆವಾರು ಪಟ್ಟಿಯನ್ನು ಅನುಬಂಧ-2ರಲ್ಲಿ ವಿವರಿಸಿದೆ. ಮತ್ತು ಲೆಕ್ಕಪರಿಶೋಧನೆ ಮಾಡಿದ 203 ನಗರ ಸ್ಥಳೀಯ ಸಂಸ್ಥೆಗಳ ಸ್ವೀಕೃತಿ ಮತ್ತು ವೆಚ್ಚದ ಘೋಷ್ವಾರೆ ಈ ಕೆಳಕಂಡಂತಿದೆ.

ಕ್ರ.ಸಂ.	ವಿವರಗಳು	(ರೂ. ಲಕ್ಷಗಳಲ್ಲಿ)
1	ದಿ:1-4-2011ರ ಪ್ರಾರಂಭಿಕ ಶಿಲ್ಕು	118190.06
2	ವರದಿ ವರ್ಷದ ಜಮೆಗಳು	237840.79
3	ಒಟ್ಟು	356030.85
4	ವರದಿ ವರ್ಷದ ವೆಚ್ಚಗಳು	221440.89
5	ದಿ:31-3-2012 ರ ಅಂತಿಮ ಶಿಲ್ಕು	134589.96

2.6 2011-12ನೇ ಸಾಲಿನಲ್ಲಿ ನಗರ ಸ್ಥಳೀಯ ಸಂಸ್ಥೆಗಳಿಗೆ ವಿವಿಧ ಮೂಲಗಳಿಂದ ಬಂದಂತಹ ಶೀರ್ಷಿಕೆವಾರು ಸ್ವೀಕೃತಿಗಳ ವರ್ಗೀಕೃತ ವಿವರಗಳು.

ಪ್ರಸಕ್ತ ಸಾಲಿನಲ್ಲಿ ಲೆಕ್ಕಪರಿಶೋಧನಾ ವರದಿಗಳಲ್ಲಿನ ವಿವರಗಳಂತೆ ನಗರ ಸ್ಥಳೀಯ ಸಂಸ್ಥೆಗಳಿಗೆ ವಿವಿಧ ಮೂಲಗಳಿಂದ ಅಂದರೆ ಸರ್ಕಾರದ ಅನುದಾನ, ಹಣಕಾಸು ಆಯೋಗದ ಅನುದಾನಗಳು ಹಾಗೂ ಸ್ವಂತ ಮೂಲಗಳಿಂದ ಆದ ಜಮೆ ಮತ್ತು ಆದಾಯಗಳ ಶೀರ್ಷಿಕೆವಾರು ವರ್ಗೀಕೃತ ವಿವರಗಳನ್ನು ಅನುಬಂಧ-3ರಲ್ಲಿ ಲಗತ್ತಿಸಲಾಗಿದೆ.

2.7 2011-12ನೇ ಸಾಲಿನಲ್ಲಿ ನಗರ ಸ್ಥಳೀಯ ಸಂಸ್ಥೆಗಳ ವಿವಿಧ ಶೀರ್ಷಿಕೆಗಳಲ್ಲಿನ ವೆಚ್ಚಗಳ ವರ್ಗೀಕೃತ ವಿವರಗಳು.

2011-12ನೇ ಸಾಲಿನಲ್ಲಿ ಲೆಕ್ಕಪರಿಶೋಧನಾ ವರದಿಗಳಲ್ಲಿನ ವಿವರಗಳಂತೆ ನಗರ ಸ್ಥಳೀಯ ಸಂಸ್ಥೆಗಳು ವಿವಿಧ ಶೀರ್ಷಿಕೆಗಳಡಿಯಲ್ಲಿ ಭರಿಸಲಾದ ವೆಚ್ಚದ ವರ್ಗೀಕೃತ ವಿವರಗಳನ್ನು ಅನುಬಂಧ-4ರಲ್ಲಿ ಲಗತ್ತಿಸಲಾಗಿದೆ.

2.8 2011-12ನೇ ಸಾಲಿನಲ್ಲಿ ನಗರ ಸ್ಥಳೀಯ ಸಂಸ್ಥೆಗಳಿಗೆ ಪಡೆದುಕೊಂಡಿರುವ ಅನುದಾನದ ಹಾಗೂ ವೆಚ್ಚ ಮಾಹಿತಿ.

2011-12ನೇ ಸಾಲಿಗೆ ನಗರ ಸ್ಥಳೀಯ ಸಂಸ್ಥೆಗೆ ಕೇಂದ್ರ ಸರ್ಕಾರ, ರಾಜ್ಯ ಸರ್ಕಾರ, ರಾಜ್ಯ ಹಣಕಾಸು ಆಯೋಗದ ಅನುದಾನ ನಿರ್ದಿಷ್ಟ ಯೋಜನೆಗಳ ಅನುಷ್ಠಾನಕ್ಕಾಗಿ ಬಿಡುಗಡೆಯಾದ ಅನುದಾನದ ಮಾಹಿತಿಯನ್ನು ಲೆಕ್ಕಪರಿಶೋಧನೆ ಸಮಯದಲ್ಲಿ ಕಂಡುಬಂದಿರುವ ಒಟ್ಟು ವಿವರಗಳನ್ನು ಈ ಕೆಳಗೆ ನಮೂದಿಸಲಾಗಿದೆ.

(ಲಕ್ಷ ರೂ.ಗಳಲ್ಲಿ)

ಕ್ರಮ ಸಂಖ್ಯೆ	ಯೋಜನೆಯ ಹೆಸರು	01-04-2011 ರಂದು ಪ್ರಾರಂಭ ಶಿಲ್ಕು	ವರ್ಷದ ಸ್ವೀಕೃತಿ	ಒಟ್ಟು	ವರ್ಷದ ವೆಚ್ಚ	31-03-2012 ರಂದು ಅಂತಿಮ ಶಿಲ್ಕು
1	ಕೇಂದ್ರ ಹಣಕಾಸು ಆಯೋಗ ಅನುದಾನ	19955.91	23200.66	43156.57	42173.78	982.79
2	ರಾಜ್ಯ ಹಣಕಾಸು ಆಯೋಗ ಅನುದಾನ	34820.11	63280.93	98101.04	51986.9	46114.14
3	ರಾಜ್ಯ ಸರ್ಕಾರದಿಂದ ಅನುದಾನ	18745.32	44912.39	63657.71	35862.91	27794.8
4	ನಿರ್ದಿಷ್ಟ ಯೋಜನೆಗಳ ಅನುಷ್ಠಾನಕ್ಕಾಗಿ ಅನುದಾನ	7888.74	18151.07	26039.81	16666.09	9373.72

ಸಂಸ್ಥೆವಾರು ವಿವರಗಳನ್ನು ಅನುಬಂಧ-5ರಲ್ಲಿ ತೋರಿಸಲಾಗಿದೆ.

ಕರ್ನಾಟಕ ರಾಜ್ಯ ಲೆಕ್ಕಪರಿಶೋಧನೆ ಮತ್ತು ಲೆಕ್ಕಪತ್ರ ಇಲಾಖೆ

ಅಧ್ಯಾಯ-3

ಲೆಕ್ಕಪರಿಶೋಧನಾ ಫಲಿತಾಂಶಗಳು

3.1 ಜಿಲ್ಲಾ ಮಟ್ಟದ ಸ್ಥಳೀಯ ಲೆಕ್ಕಪರಿಶೋಧನಾ ವರ್ತುಲ ಕಚೇರಿಯ ಸಹಾಯಕ ನಿಯಂತ್ರಕರಿಂದ ನಗರ ಸ್ಥಳೀಯ ಸಂಸ್ಥೆಗಳ ಲೆಕ್ಕ ಪರಿಶೋಧನಾ ವರದಿಗಳ ಬಿಡುಗಡೆ.

ರಾಜ್ಯ ಲೆಕ್ಕಪತ್ರ ಇಲಾಖೆಯ ಸಹಾಯಕ ನಿಯಂತ್ರಕರುಗಳು ರಾಜ್ಯದಲ್ಲಿರುವ 211 ನಗರ ಸ್ಥಳೀಯ ಸಂಸ್ಥೆಗಳ ಪೈಕಿ 203 ನಗರ ಸ್ಥಳೀಯ ಸಂಸ್ಥೆಗಳ 2011-12ನೇ ಸಾಲಿನ ಲೆಕ್ಕಪರಿಶೋಧನೆ ಕೈಗೊಂಡು ಲೆಕ್ಕಪರಿಶೋಧನಾ ವರದಿಗಳನ್ನು ಬಿಡುಗಡೆ ಮಾಡಿರುತ್ತಾರೆ. ವಿವರಗಳನ್ನು ಅನುಬಂಧ-6 ಮತ್ತು 7ರಲ್ಲಿ ತೋರಿಸಲಾಗಿದೆ. ಸಂಬಂಧಿಸಿದ ಪೌರಾಯುಕ್ತರು/ಮುಖ್ಯಾಧಿಕಾರಿಗಳಿಗೆ ಸದರಿ ವರದಿಗಳಲ್ಲಿ ದಾಖಲಿಸಿರುವ ನ್ಯೂನತೆಗಳನ್ನು ಸರಿಪಡಿಸಿ ಅನುಸರಣಾ ವರದಿಯನ್ನು ನಿಗದಿತ ಸಮಯದೊಳಗಾಗಿ ಸಲ್ಲಿಸುವಂತೆ ಸೂಚಿಸಲಾಗಿದ್ದರೂ ಕೆಲವು ನಗರ ಸ್ಥಳೀಯ ಸಂಸ್ಥೆಗಳಿಂದ ಮಾತ್ರ ಅನುಸರಣಾ ವರದಿಗಳು ಸ್ವೀಕೃತವಾಗಿದ್ದು, ಅವುಗಳೂ ಸಹ ಅಪೂರ್ಣವಾಗಿದ್ದು ಸಮರ್ಪಕವಾಗಿರುವುದಿಲ್ಲ. ಕರ್ನಾಟಕ ಮುನಿಸಿಪಾಲಿಟಿಗಳ ಅಧಿನಿಯಮ 1964 ಕಲಂ 295(1)ರ ಪ್ರಕಾರ ಅನುಸರಣಾ ವರದಿಯನ್ನು ನಿಗದಿತ ಸಮಯದಲ್ಲಿ ಸಲ್ಲಿಸಲು ಸಂಬಂಧಿಸಿದ ಪೌರಾಯುಕ್ತರು/ಮುಖ್ಯಾಧಿಕಾರಿಗಳು ವಿಫಲರಾಗಿರುವುದು ಕಂಡು ಬಂದಿರುತ್ತದೆ. 2011-12ನೇ ಸಾಲಿನ ಲೆಕ್ಕಪರಿಶೋಧನೆ ಬಾಕಿ ಇರುವ ಸಂಸ್ಥೆಗಳ ವಿವರಗಳು ಈ ಕೆಳಕಂಡಂತಿರುತ್ತದೆ.

ದಿನಾಂಕ 31-3-2015ರಲ್ಲಿದ್ದಂತೆ ಲೆಕ್ಕ ಪರಿಶೋಧನೆ ಬಾಕಿ ಇರುವ ನಗರ ಸ್ಥಳೀಯ ಸಂಸ್ಥೆಗಳ (ಮಹಾನಗರಪಾಲಿಕೆಗಳನ್ನು ಹೊರತುಪಡಿಸಿ) ವಿವರಗಳು ಕೆಳಗಿನಂತಿವೆ

ಕ್ರ.ಸಂ	ಜಿಲ್ಲೆ	ಕ್ರ.ಸಂ	ನಗರ ಸ್ಥಳೀಯ ಸಂಸ್ಥೆಗಳ ಹೆಸರು	ಲೆ.ಪ ಬಾಕಿ ವರ್ಷಗಳ ವಿವರ
ನಗರಸಭೆ				
1	ಹಾವೇರಿ	1	ಹಾವೇರಿ	2008-09 ರಿಂದ ಬಾಕಿ
2	ಕೊಡಗು	2	ಮಡಿಕೇರಿ	2011-12 ರಿಂದ ಬಾಕಿ
3	ರಾಯಚೂರು	3	ರಾಯಚೂರು	2008-09 ರಿಂದ ಬಾಕಿ
4	ರಾಯಚೂರು	4	ಸಿಂಧನೂರು	2009-10 ರಿಂದ ಬಾಕಿ
ಪುರಸಭೆ				
5	ರಾಯಚೂರು	1	ದೇವದುರ್ಗ	2007-08 ರಿಂದ ಬಾಕಿ
ಪಟ್ಟಣ ಪಂಚಾಯತಿ				
6	ಚಿತ್ರದುರ್ಗ	1	ಹೊಳಲ್ಕೆರೆ	2011-12 ರಿಂದ ಬಾಕಿ
7	ಗದಗ	2	ಶಿರಹಟ್ಟಿ	2011-12 ರಿಂದ ಬಾಕಿ
ಅಧಿಸೂಚಿತ ಪ್ರದೇಶಗಳು				
8	ರಾಯಚೂರು	1	ಹಟ್ಟಿ	2010-11 ರಿಂದ ಬಾಕಿ

ಕರ್ನಾಟಕ ರಾಜ್ಯ ಲೆಕ್ಕಪರಿಶೋಧನೆ ಮತ್ತು ಲೆಕ್ಕಪತ್ರ ಇಲಾಖೆ

3.2 ಕರ್ನಾಟಕ ಪೌರಸಭೆಗಳ ಲೆಕ್ಕಪದ್ಧತಿ ಮತ್ತು ಬಜೆಟ್ ನಿಯಮಗಳು 2006ರ ನಿಯಮ 130(4) ರಂತೆ ತಯಾರಿಸುವ ನಗರ ಸ್ಥಳೀಯ ಸಂಸ್ಥೆಗಳ ಹಣಕಾಸು ವಿವರಣಾ ಪಟ್ಟಿಗಳು.

ಕರ್ನಾಟಕ ಪೌರಸಭೆಗಳ ಲೆಕ್ಕಪದ್ಧತಿ ಮತ್ತು ಬಜೆಟ್ ನಿಯಮಗಳು 2006ರ ನಿಯಮ 125 (4) ರನ್ವಯ ಪೌರಾಯುಕ್ತರು ಅಥವಾ ಮುಖ್ಯಾಧಿಕಾರಿ, ಹಣಕಾಸು ವರ್ಷವು ಮುಕ್ತಾಯಗೊಂಡ ಎರಡು ತಿಂಗಳೊಳಗಾಗಿ ವಿತ್ತೀಯ ತಃಖ್ತೆಗಳನ್ನು ಅಂದರೇ ಸ್ವೀಕೃತಿ ಮತ್ತು ಪಾವತಿ ತಃಖ್ತೆಗಳನ್ನು ಕೆ.ಎಂ.ಎಫ್. ನಮೂನೆ-74 ರಲ್ಲೂ ಆದಾಯ ಮತ್ತು ವೆಚ್ಚದ ತಃಖ್ತೆಗಳನ್ನು ನಮೂನೆ-78 ರಲ್ಲೂ ಹಾಗೂ ಸಮತೋಲನಾ ಪಟ್ಟಿಯನ್ನು ನಮೂನೆ-77 ರಲ್ಲಿ ತಯಾರಿಸಬೇಕಾಗುತ್ತದೆ. ನಂತರ ನಿಯಮ 125 (5) ರಂತೆ ಹಾಗೂ ನಿಯಮ 129 ರಲ್ಲಿ ವಿವರಿಸಿರುವಂತೆ 4 ತಿಂಗಳೊಳಗಾಗಿ ಚಾರ್ಟರ್ಡ್ ಅಕೌಂಟೆಂಟ್‌ರಿಂದ ಆಡಿಟ್ ಮಾಡಿಸಿ, ನಿಯಮ 125(6) ರನ್ವಯ ಪುರಸಭೆಯ ಸಾಮಾನ್ಯ ಸಭೆಯಲ್ಲಿ ಮಂಡಿಸಿ ಅನುಮೋದನೆ ಪಡೆದು ನಿಯಮ 130(4) ರನ್ವಯ ಸಕ್ಷಮ ಪ್ರಾಧಿಕಾರಗಳಿಗೆ ಸಲ್ಲಿಸಬೇಕಾಗಿರುತ್ತದೆ.

ಆದರೆ 2011-12ನೇ ಸಾಲಿನ ನಗರ ಸ್ಥಳೀಯ ಸಂಸ್ಥೆಗಳ ಲೆಕ್ಕಪರಿಶೋಧನೆಯಲ್ಲಿ ಗಮನಿಸಿದಂತೆ, ಲೆಕ್ಕಪರಿಶೋಧನೆ ಕೈಗೊಂಡ ಒಟ್ಟು 203 ನಗರ ಸ್ಥಳೀಯ ಸಂಸ್ಥೆಗಳ ಪೈಕಿ 130 ನಗರ ಸ್ಥಳೀಯ ಸಂಸ್ಥೆಗಳಲ್ಲಿ ನಿಗದಿತ ಅವಧಿಯಲ್ಲಿ ಶಾಸನ ಬದ್ಧ ಲೆಕ್ಕಪರಿಶೋಧಕರಾದ ಸ್ಥಳೀಯ ಲೆಕ್ಕಪರಿಶೋಧನಾ ವರ್ತುಲಗಳ ಸಹಾಯಕ ನಿಯಂತ್ರಕರಿಗೆ ಮತ್ತು ಸಕ್ಷಮ ಪ್ರಾಧಿಕಾರಗಳಿಗೆ ಅನುಮೋದಿತ ಹಣಕಾಸು ವಿವರಣಾ ತಃಖ್ತೆಯನ್ನು ಸಲ್ಲಿಸಿರುವುದಿಲ್ಲ. ವಿವರಗಳು ಈ ಕೆಳಗಿನಂತಿವೆ.

ಕ್ರ. ಸಂ	ನಗರ ಸ್ಥಳೀಯ ಸಂಸ್ಥೆಗಳು	ಹಣಕಾಸು ವಿವರಣಾ ತಃಖ್ತೆಯನ್ನು ಸಲ್ಲಿಸದಿರುವ ಸಂಸ್ಥೆಗಳು
1	ನಗರ ಸಭೆಗಳು	23
2	ಪುರ ಸಭೆಗಳು	64
3	ಪಟ್ಟಣ ಪಂಚಾಯತ್‌ಗಳು	40
4	ಅಧಿಸೂಚಿತ ಪ್ರದೇಶಗಳು	03
	ಒಟ್ಟು	130

ಸಂಸ್ಥೆವಾರು ವಿವರಗಳನ್ನು ಅನುಬಂಧ-7ಎ ರಲ್ಲಿ ನೀಡಲಾಗಿದೆ.

ಇಲಾಖಾ ವಾರ್ಷಿಕ ಲೆಕ್ಕಪರಿಶೋಧನಾ ಕಾರ್ಯಕ್ರಮ (Annual Audit Programme) ದಲ್ಲಿ ನಗರ ಸ್ಥಳೀಯ ಸಂಸ್ಥೆಗಳ ಲೆಕ್ಕಪರಿಶೋಧನೆಗೆ ನಿಗದಿಪಡಿಸಿದ ಮಾನವ ದಿನಗಳು ನಷ್ಟವಾಗುವುದನ್ನು ತಪ್ಪಿಸಲು ಅನುಮೋದಿತ ಹಣಕಾಸು ವಿವರಣಾ ಪಟ್ಟಿಯನ್ನು ನಿಗದಿತ ಅವಧಿಯಲ್ಲಿ ಸಲ್ಲಿಸದಿದ್ದರೂ ಸಹಾ

ಅವುಗಳ ನಿರೀಕ್ಷಣೆಯಲ್ಲಿ ಹಲವು ನಗರ ಸ್ಥಳೀಯ ಸಂಸ್ಥೆಗಳ ಲೆಕ್ಕಪರಿಶೋಧನೆಯನ್ನು ಕೈಗೊಳ್ಳಲಾಗಿರುತ್ತದೆ. ಈ ಬಗ್ಗೆ ಆಡಳಿತ ಇಲಾಖೆಯು ಗಮನಹರಿಸಬೇಕಾಗಿದೆ.

3.3 ಲೆಕ್ಕಪತ್ರ ನಿರ್ವಹಣೆಯಲ್ಲಿ ಗಮನಿಸಲಾದ ಪ್ರಮುಖ ನ್ಯೂನತೆಗಳು.

2011-12ನೇ ಸಾಲಿನಲ್ಲಿ ಬಿಡುಗಡೆಯಾದ 203 ಸ್ಥಳೀಯ ಸಂಸ್ಥೆಗಳ ಲೆಕ್ಕಪರಿಶೋಧನಾ ವರದಿಗಳ ಪ್ರಕಾರ ಲೆಕ್ಕಪತ್ರ ನಿರ್ವಹಣೆಯಲ್ಲಿ ಗಮನಿಸಲಾದ ಪ್ರಮುಖ ನ್ಯೂನತೆಗಳು ಈ ಕೆಳಕಂಡಂತಿವೆ.

1. ಕರ್ನಾಟಕ ಪೌರಸಭೆಗಳ ಲೆಕ್ಕಪದ್ಧತಿ ಹಾಗೂ ಬಜೆಟ್ ನಿಯಮಗಳು 2006ರನ್ವಯ ದಾಖಲೆ/ಲೆಕ್ಕಪತ್ರ ಪುಸ್ತಕಗಳನ್ನು ಸಿದ್ಧಪಡಿಸದಿರುವುದು (ಉದಾ: ಮುಂಗಡ/ ತೇವಣಿ/ಆಸ್ತಿ ಜವಾಬ್ದಾರಿ ರಿಜಿಸ್ಟರ್ ಮುಂತಾದವುಗಳು)
2. ಹಿಂದಿನ ಲೆಕ್ಕಪರಿಶೋಧನಾ ವರದಿಗಳಿಗೆ ನಿಗದಿತ ಅವಧಿಯಲ್ಲಿ ಪರಿಣಾಮಕಾರಿ ಯಾದ ಅನುಸರಣಾ ವರದಿ ಸಲ್ಲಿಸದಿರುವುದು.
3. ಮಾಸಿಕ ಮತ್ತು ವಾರ್ಷಿಕ ಹಣಕಾಸು ತಃಖ್ತೆಗಳನ್ನು ಲೆಕ್ಕ ತನಿಖೆಗೆ ಹಾಜರು ಪಡಿಸದಿರುವುದು.
4. ಜಮಾ ಮತ್ತು ಖರ್ಚಿನ ವರ್ಗೀಕೃತ ರಿಜಿಸ್ಟರ್ ನಿರ್ವಹಿಸದಿರುವುದು
5. ಪಡೆದ ಸಾಲವನ್ನು ಸಕಾಲದಲ್ಲಿ ಮರುಪಾವತಿ ಮಾಡದಿರುವುದು.
6. ಮುಂಗಡಗಳನ್ನು ಹೊಂದಾಣಿಕೆ ಮಾಡಿಕೊಳ್ಳದಿರುವುದು.
7. ಆಸ್ತಿ ತೆರಿಗೆ/ನೀರಿನ ತೆರಿಗೆ, ಮಳಿಗೆ ಬಾಡಿಗೆ ಇತ್ಯಾದಿಗಳ ಡಿ.ಸಿ.ಬಿ ರಿಜಿಸ್ಟರ್‌ನ್ನು ಕ್ರಮಬದ್ಧವಾಗಿ ನಿರ್ವಹಿಸದಿರುವುದು ಹಾಗೂ ಲೆಕ್ಕ ತನಿಖೆಗೆ ಹಾಜರುಪಡಿಸದಿರುವುದು.
8. ಉಪಕರಗಳನ್ನು ಸರ್ಕಾರಕ್ಕೆ ಸಂದಾಯ ಮಾಡದೇ ಇರುವುದು.
9. ಎರವಲು ಸೇವಾ ಸಿಬ್ಬಂದಿಗಳ ರಜಾ ವೇತನ ಮತ್ತು ಪಿಂಚಣಿ ವಂತಿಕೆಗಳನ್ನು ಸರ್ಕಾರಕ್ಕೆ ಸಂದಾಯ ಮಾಡದಿರುವುದು.
10. ಕಾಮಗಾರಿ ರಿಜಿಸ್ಟರ್, ಇ.ಎಂ.ಡಿ ರಿಜಿಸ್ಟರ್ ನಿರ್ವಹಿಸದಿರುವುದು ಇತ್ಯಾದಿ.
11. ಕಾಮಗಾರಿಗಳಿಗೆ ಸಂಬಂಧಿಸಿದಂತೆ ಅಳತೆ ಪುಸ್ತಕ, ಕೆಲಸದ ಆದೇಶ ಇತ್ಯಾದಿ ದಾಖಲೆಗಳನ್ನು ಲೆಕ್ಕ ತನಿಖೆಗೆ ಒದಗಿಸದಿರುವುದು.
12. ಕಾಮಗಾರಿ ಬಿಲ್‌ನಲ್ಲಿ ರಾಜಧನ, ಆದಾಯ ತೆರಿಗೆ ಕಡಿಮೆ ಕಟಾಯಿಸಿರುವುದು/ಕಟಾಯಿಸದಿರುವುದು/ಕಟಾಯಿಸಿರುವ ತೆರಿಗೆಗಳನ್ನು ಸರ್ಕಾರಕ್ಕೆ ಜಮಾ ಮಾಡದೆ ಇರುವುದು.
13. ಕರ್ನಾಟಕ ಸಾರ್ವಜನಿಕ ಸಂಗ್ರಹಣೆಯಲ್ಲಿ ಪಾರದರ್ಶಕತೆ ನಿಯಮಗಳನ್ನು ಪಾಲಿಸದೆ ಇರುವುದು.

3.4 2011-12ನೇ ಸಾಲಿನ ಅಂತ್ಯಕ್ಕೆ ಲೆಕ್ಕಪರಿಶೋಧನಾ ವರದಿಗಳಲ್ಲಿ ಪ್ರಸ್ತಾಪಿಸಿರುವ ಆಕ್ಷೇಪಣೆ ಮತ್ತು ವಸೂಲಾತಿಗೆ ಸೂಚಿಸಿದ ಬಾಕಿ ಕಂಡಿಕೆಗಳನ್ನು ತೀರುವಳಿ ಮಾಡದೇ ಇರುವುದು.

ನಗರಸಭೆ, ಪುರಸಭೆ/ಪಟ್ಟಣ ಪಂಚಾಯತಿಗಳ ಹಿಂದಿನ ವರ್ಷಗಳ ಲೆಕ್ಕಪರಿಶೋಧನಾ ವರದಿಗಳಲ್ಲಿನ ಲೆಕ್ಕಪರಿಶೋಧನಾ ಕಂಡಿಕೆಗಳು ಇತ್ಯರ್ಥವಾಗದೆ ಸಂಚಯಿತವಾಗುತ್ತಿದೆ. ಈ ಕಂಡಿಕೆಗಳಲ್ಲಿ ಕ್ರಮಬದ್ಧವಾದ ಪ್ರಕ್ರಿಯೆ ನಡೆಸದೇ, ಪ್ರಾಧಿಕಾರವಿಲ್ಲದೆ, ನಿಯಮಗಳಿಗೆ ವಿರುದ್ಧವಾದ ಮಂಜೂರು ನೀಡಿದ ಪಾವತಿಗಳ ಬಗ್ಗೆ, ವಸೂಲಾದ ಮೊತ್ತವನ್ನು ಜಮಾ ಮಾಡದಿರುವ ಬಗ್ಗೆ/ಕಡಿಮೆ ವಸೂಲಿ ಮಾಡಿರುವ ಬಗ್ಗೆ/ಹೆಚ್ಚಿಗೆ ಪಾವತಿ ಮಾಡಿರುವ ಬಗ್ಗೆ, ಇತರೇ ವಿಷಯಗಳಿಗೆ ಸಂಬಂಧಿಸಿದಂತೆ ಗಮನಸೆಳೆಯಲಾಗಿರುತ್ತದೆ. ಆದರೆ ಹೆಚ್ಚಿನ ಸಂಸ್ಥೆಗಳು ಈ ರೀತಿ ಗಮನಸೆಳೆಯಲಾದ ಕಂಡಿಕೆಗಳಿಗೆ ಸೂಕ್ತ ಕ್ರಮ ಜರುಗಿಸದೆ ಹಲವಾರು ವರ್ಷಗಳಿಂದಲೂ ಕಂಡಿಕೆಗಳು ಹಾಗೆಯೇ ಮುಂದುವರೆಸಿಕೊಂಡು ಬರುತ್ತಿರುವುದು ಆಕ್ಷೇಪಣೆ/ವಸೂಲಾತಿ ಮೊತ್ತಗಳ ಸಂಚಯನಕ್ಕೆ ಕಾರಣವಾಗಿವೆ. ಆದ್ದರಿಂದ ಹಿಂದಿನ ವರ್ಷಗಳ ಲೆಕ್ಕಪರಿಶೋಧನಾ ವರದಿಗಳಲ್ಲಿ ಬಾಕಿ ಇರುವ ಕಂಡಿಕೆಗಳ ಬಗ್ಗೆ ಸದರಿ ಕಂಡಿಕೆಗಳಲ್ಲಿ ಹೇಳಿರುವಂತೆ ಸೂಕ್ತ ಕ್ರಮ ಜರುಗಿಸುವ ಅವಶ್ಯಕತೆ ಇರುತ್ತದೆ. ವಿವರ ಕೆಳಗಿನಂತಿದೆ.

(ರೂ. ಲಕ್ಷಗಳಲ್ಲಿ)

ಕ್ರ.ಸಂ	ವಿವರ	ಆಕ್ಷೇಪಣೆಯಲ್ಲಿಟ್ಟಿರುವುದು		ವಸೂಲಾತಿಗೆ ಸೂಚಿಸಿರುವುದು	
		ಕಂಡಿಕೆ ಸಂಖ್ಯೆ	ಆಕ್ಷೇಪಣೆ ಮೊತ್ತ	ಕಂಡಿಕೆ ಸಂಖ್ಯೆ	ವಸೂಲಾತಿ ಮೊತ್ತ
1	ಪ್ರಾರಂಭಿಕ ಶಿಲ್ಕು	109970	122753.60	58454	20414.33
2	2011-12ನೇ ಸಾಲಿನ ಸೇರ್ಪಡೆ	2400	31181.47	1547	2995.15
3	ಒಟ್ಟು	112370	153935.07	60001	23409.48
4	ತೀರುವಳಿ	1090	1849.68	928	217.10
5	ದಿ:31/03/2012ರಂದು ಬಾಕಿ	111280	152085.39	59073	23192.38

ಸಂಸ್ಥೆವಾರು ವಿವರಗಳನ್ನು ಕ್ರಮವಾಗಿ ಅನುಬಂಧ-8ರಲ್ಲಿ ಲಗತ್ತಿಸಲಾಗಿದೆ.

3.5 ಸರ್ಕಾರದ ಲೆಕ್ಕಶೀರ್ಷಿಕೆಗಳಿಗೆ ಕಾಮಗಾರಿ/ಇತರೇ ಬಿಲ್ಲುಗಳಲ್ಲಿ ಕಟಾಯಿಸಿದ ಶಾಸನಬದ್ಧ ಕಟಾವಣೆಗಳನ್ನು ಜಮಾ ಮಾಡದಿರುವುದು.

ಕರ್ನಾಟಕ ಮುನಿಸಿಪಾಲಿಟಿಗಳ ಲೆಕ್ಕ ಪದ್ಧತಿ ಮತ್ತು ಬಜೆಟ್ ನಿಯಮಗಳು 2006 ನಿಯಮ 85 ರಂತೆ ಸಂಸ್ಥೆಯು ವಸೂಲಿಸುವ ಶಾಸನ ಬದ್ಧ ಕಡಿತಗಳಾದ ಆದಾಯ ತೆರಿಗೆ, ರಾಜಧನ, ಮಾರಾಟ ತೆರಿಗೆ ಇತ್ಯಾದಿಗಳನ್ನು ಮುಂದಿನ ತಿಂಗಳ 7ನೇ ತಾರೀಖಿನ ಒಳಗಾಗಿ ಸರ್ಕಾರದ ಸಂಬಂಧಿಸಿದ ಲೆಕ್ಕಶೀರ್ಷಿಕೆಗಳಿಗೆ

ಕರ್ನಾಟಕ ರಾಜ್ಯ ಲೆಕ್ಕಪರಿಶೋಧನೆ ಮತ್ತು ಲೆಕ್ಕಪತ್ರ ಇಲಾಖೆ

ಜಮಾ ಮಾಡಬೇಕಿರುತ್ತದೆ. ಲೆಕ್ಕಪರಿಶೋಧನಾ ವರದಿಗಳ ಪ್ರಕಾರ ಸರ್ಕಾರ/ಮಂಡಳಿಗೆ ಜಮೆ ಮಾಡದೆ ನಗರ ಸ್ಥಳೀಯ ಸಂಸ್ಥೆಯಲ್ಲಿ ದಿ.31-03-2012ರಂತಕ್ಕೆ ಉಳಿಸಿಕೊಂಡಿದ್ದು ಬಾಕಿ ಇರುವ ಮೊತ್ತದ ವಿವರಗಳು ಕೆಳಗಿನಂತಿವೆ.

(ರೂ.ಲಕ್ಷಗಳಲ್ಲಿ)

ಕ್ರ. ಸಂ.	ಶಾಸನ ಬದ್ಧ ಕಟಾವಣಿಗಳು	ಸರ್ಕಾರಕ್ಕೆ ಜಮಾ ಮಾಡಬೇ ಇರುವುದು
1	ಆದಾಯ ತೆರಿಗೆ	762.76
2	ಮಾರಾಟ ತೆರಿಗೆ	1341.51
3	ರಾಜಧನ	1145.83
4	ಕಾರ್ಮಿಕ ಕಲ್ಯಾಣ ನಿಧಿ	627.46
5	ಗುತ್ತಿಗೆದಾರರ ಕ್ಷೇಮ ನಿಧಿ	1.91
	ಒಟ್ಟು	3879.47

ಸಂಸ್ಥೆವಾರು ವಿವರಗಳನ್ನು ಕ್ರಮವಾಗಿ ಅನುಬಂಧ-9ರಲ್ಲಿ ಲಗತ್ತಿಸಲಾಗಿದೆ.

3.6 ಕಾಮಗಾರಿ/ಇತರೇ ಬಿಲ್ಲುಗಳಲ್ಲಿ ಕಟಾಯಿಸಿದ ಶಾಸನಬದ್ಧ ಉಪಕರಗಳನ್ನು ಸರ್ಕಾರದ

ಸಂಬಂಧಿಸಿದ ಲೆಕ್ಕಶೀರ್ಷಿಕೆಗಳಿಗೆ ಜಮಾ ಮಾಡದಿರುವ ಬಗ್ಗೆ.

ಕರ್ನಾಟಕ ಮುನಿಸಿಪಾಲಿಟಿಗಳ ಲೆಕ್ಕ ಪದ್ಧತಿ ಮತ್ತು ಬಜೆಟ್ ನಿಯಮಗಳು 2006ರ ನಿಯಮ 56 ರಂತೆ ವಸೂಲಿಸಿರುವ ಶಾಸನ ಬದ್ಧ ಉಪಕರಗಳಾದ ಆರೋಗ್ಯ ಕರ, ಶಿಕ್ಷಣ ಕರ, ಗ್ರಂಥಾಲಯ ಕರ, ಅಭಿವೃದ್ಧಿ ಕರ, ಭಿಕ್ಷುಕರ ಕರಗಳನ್ನು ಸರ್ಕಾರದ ಸಂಬಂಧಿಸಿದ ಲೆಕ್ಕಶೀರ್ಷಿಕೆಗಳಿಗೆ ಜಮಾ ಮಾಡಬೇಕಾಗಿರುತ್ತದೆ. 2011-12ನೇ ಸಾಲಿನ ಲೆಕ್ಕಪರಿಶೋಧನಾ ವರದಿಗಳ ಪ್ರಕಾರ ಕಟಾಯಿಸಿರುವ ಉಪಕರಗಳಲ್ಲಿ ರೂ.11750.54 ಲಕ್ಷಗಳನ್ನು ಸರ್ಕಾರಕ್ಕೆ ಜಮೆ ಮಾಡದೆ ನಗರ ಸ್ಥಳೀಯ ಸಂಸ್ಥೆಯಲ್ಲಿಯೇ ಉಳಿಸಿಕೊಂಡಿರುವುದು ಕಂಡು ಬಂದಿದ್ದು

ವಿವರಗಳು ಕೆಳಗಿನಂತಿವೆ.

(ರೂ. ಲಕ್ಷಗಳಲ್ಲಿ)

ಕ್ರ. ಸಂ.	ಶಾಸನ ಬದ್ಧ ಉಪಕರಗಳು	ಪ್ರಾರಂಭಿಕ ಶಿಲ್ಕು	ವಾರ್ಷಿಕ ವಸೂಲಿ	ಒಟ್ಟು	ಜಮೆ	ಸರ್ಕಾರಕ್ಕೆ ಜಮಾ ಮಾಡದೆ ಇರುವುದು
1	ಆರೋಗ್ಯ ಉಪಕರ	5790.76	1965.92	7756.68	456.30	7300.38
2	ಶಿಕ್ಷಣ ಉಪಕರ	1853.92	78.45	1932.37	32.54	1899.83
3	ಗ್ರಂಥಾಲಯ ಉಪಕರ	1107.85	834.96	1942.81	386.48	1556.33
4	ಅಭಿವೃದ್ಧಿ ಉಪಕರ	106.66	135.65	242.31	287.18	-44.87
5	ಭಿಕ್ಷುಕರ ಉಪಕರ	813.11	450.84	1263.95	225.08	1038.87
	ಒಟ್ಟು	9672.30	3465.82	13138.12	1387.58	11750.54

ಮೇಲಿನ ವಿವರಗಳನ್ನು ಪರಿಶೀಲಿಸಿದಾಗ ಸರ್ಕಾರಕ್ಕೆ ಜಮಾ ಮಾಡಬೇಕಾದ ಉಪಕರಗಳನ್ನು ಜಮಾ ಮಾಡದೇ ಇರುವುದು ವರ್ಷದಿಂದ ವರ್ಷಕ್ಕೆ ಹೆಚ್ಚಾಗುತ್ತಿರುವುದನ್ನು ಗಮನಿಸಬಹುದಾಗಿದೆ. ಜಿಲ್ಲಾವಾರು/ಸಂಸ್ಥೆವಾರು ವಿವರಗಳನ್ನು ಅನುಬಂಧ-10ರಲ್ಲಿ ತೋರಿಸಲಾಗಿದೆ.

3.7 ನಗರ ಸ್ಥಳೀಯ ಸಂಸ್ಥೆಗಳಲ್ಲಿ ಕರೆಯಲಾದ ಟೆಂಡರ್‌ಗಳಿಗೆ ಟೆಂಡರ್ ಫಾರಂ ವಿತರಿಸುವಾಗ ಮೌಲ್ಯವರ್ಧಿತ ತೆರಿಗೆ (ವ್ಯಾಟ್) ವಸೂಲಿ ಮಾಡದೇ ಇರುವ ಪ್ರಕರಣಗಳು.

ಕರ್ನಾಟಕ ವ್ಯಾಲ್ಯೂ ಆಡೆಡ್ ಟ್ಯಾಕ್ಸ್ ಆಕ್ಟ್ 2003, ಪ್ರಕರಣ 4(ಬಿ)(iii)ರ ಪ್ರಕಾರ ಗ್ರಾಮಪಂಚಾಯತಿಗಳು ನಿರ್ವಹಿಸಿರುವ ಕಾಮಗಾರಿ ಬಿಲ್ಲುಗಳಿಗೆ ಸಂಬಂಧಿಸಿದಂತೆ, ವಿವಿಧ ಕಾಮಗಾರಿಗಳಿಗೆ ಕರೆಯಲಾದ ಟೆಂಡರ್‌ಗಳಿಗೆ ಟೆಂಡರ್ ಫಾರಂ ವಿತರಿಸುವಾಗ ಶೇಕಡ 14½ ಮೌಲ್ಯವರ್ಧಿತ ತೆರಿಗೆ ವಸೂಲಿ ಮಾಡದೆ ಇರುವ ಪ್ರಕರಣಗಳು 2011-12ನೇ ಸಾಲಿನ ಲೆಕ್ಕಪರಿಶೋಧನೆಯಿಂದ ಕಂಡುಬಂದಿರುತ್ತದೆ. ವಿವರಗಳು ಈ ಕೆಳಗಿನಂತಿರುತ್ತವೆ.

(ಲಕ್ಷ ರೂ.ಗಳಲ್ಲಿ)

ಕ್ರಮ ಸಂಖ್ಯೆ	ಜಿಲ್ಲೆಯ ಹೆಸರು	ಸಂಸ್ಥೆಯ ಹೆಸರು	2011-12ನೇ ಸಾಲಿನ ಲೆಕ್ಕ ಪರಿಶೋಧನಾ ವರದಿ ಕಂಡಿಕೆ ಸಂಖ್ಯೆ	ವಸೂಲಿ ಮಾಡಬೇಕಾದ ಮೊತ್ತ
1	ದಾವಣಗೆರೆ	ನಗರಸಭೆ ಹರಿಹರ	51	0.11
2	ಗದಗ	ಪುರಸಭೆ ಲಕ್ಷ್ಮೀಶ್ವರ	62	3.46
		ಒಟ್ಟು		3.57

ಕರ್ನಾಟಕ ರಾಜ್ಯ ಲೆಕ್ಕಪರಿಶೋಧನೆ ಮತ್ತು ಲೆಕ್ಕಪತ್ರ ಇಲಾಖೆ

ಮೌಲ್ಯವರ್ಧಿತ ತೆರಿಗೆಯನ್ನು ಸಂಬಂಧಿಸಿದವರಿಂದ ವಸೂಲಿ ಮಾಡಿ ಸಂಬಂಧಪಟ್ಟ ಇಲಾಖೆಗೆ ಜಮಾ ಮಾಡುವುದು ಹಾಗೂ ಇನ್ನು ಮುಂದೆ ಇಂತಹ ಪ್ರಕರಣಗಳು ಮರುಕಳಿಸದಂತೆ ಕ್ರಮಕೈಗೊಳ್ಳುವಂತೆ ಸೂಚಿಸಲಾಗಿದೆ.

3.8 ಸೇವಾ ತೆರಿಗೆಯನ್ನು ಬಿಲ್ಲಿನಲ್ಲಿ ಕಟಾಯಿಸದಿರುವ ಪ್ರಕರಣಗಳು.

ನಗರ ಸ್ಥಳೀಯ ಸಂಸ್ಥೆಗಳ ಘನತ್ಯಾಜ್ಯ ವಿಲೇವಾರಿ ಗುತ್ತಿಗೆದಾರರ ಬಿಲ್ಲುಗಳಲ್ಲಿ ಸೇವಾ ತೆರಿಗೆಯನ್ನು ಕಟಾಯಿಸದೇ ಪೂರ್ಣವಾಗಿ ಬಿಲ್ಲನ್ನು ಸಂದಾಯ ಮಾಡಿರುವುದು 2011-12ನೇ ಸಾಲಿನ ಲೆಕ್ಕಪರಿಶೋಧನಾ ವೇಳೆಯಲ್ಲಿ ಕಂಡುಬಂದಿದ್ದು, ವಿವರಗಳು ಕೆಳಕಂಡಂತಿದ್ದು, ರೂ.203.15 ಲಕ್ಷಗಳನ್ನು ಸಂಬಂಧಿಸಿದವರಿಂದ ವಸೂಲಿ ಮಾಡಿ ಸರ್ಕಾರದ ಲೆಕ್ಕ ಶೀರ್ಷಿಕೆಗೆ ಜಮಾ ಮಾಡಬೇಕಾಗಿರುತ್ತದೆ.

ಕ್ರಮ ಸಂಖ್ಯೆ	ಜಿಲ್ಲೆಯ ಹೆಸರು	ಸಂಸ್ಥೆಯ ಹೆಸರು	ಲೆಕ್ಕ ಪರಿಶೋಧನಾ ವರದಿ ಕಂಡಿಕೆ ಸಂಖ್ಯೆ	ವಸೂಲಿ ಮಾಡಬೇಕಾದ ಮೊತ್ತ (₹ ಲಕ್ಷಗಳಲ್ಲಿ)
1	ಮಂಡ್ಯ	ನಗರಸಭೆ- ಮಂಡ್ಯ	59	165.37
2	ಹಾಸನ	ಪುರಸಭೆ-ಸಕಲೇಶಪುರ	78	0.22
3	ಮಂಡ್ಯ	ಪುರಸಭೆ- ಮದ್ದೂರು	41	1.88
4	ಶಿವಮೊಗ್ಗ	ಪುರಸಭೆ-ಶಿಕಾರಿಪುರ	12	11.45
5	--	--	53	11.45
6	ಉಡುಪಿ	ಪಟ್ಟಣ ಪಂ-ಸಾಲಿಗ್ರಾಮ	55	0.32
7	--	--	56	0.52
8	ಉಡುಪಿ	ಪುರಸಭೆ- ಕುಂದಾಪುರ	60	0.47
9	ಹಾಸನ	ಪಟ್ಟಣ ಪಂ- ಅರಕಲಗೂಡು	18	0.08
10	ಹಾಸನ	ಪುರಸಭೆ- ಹೊಳೆನರಸೀಪುರ	23	1.11
11	--	--	24	0.52
12	--	--	45	2.52
13	--	ಪುರಸಭೆ- ಚನ್ನರಾಯಪಟ್ಟಣ	72	3.20
14	--	--	73	1.58
15	ಮಂಡ್ಯ	ಪುರಸಭೆ- ಮಳವಳ್ಳಿ	56	2.46
		ಒಟ್ಟು		203.15

3.9 ಕಾಮಗಾರಿ ಬಿಲ್ಲಿನಲ್ಲಿ ಕಟಾಯಿಸಿರುವ ರಾಜಧನ ಮತ್ತು ಮಾರಾಟ ತೆರಿಗೆಯನ್ನು ಗುತ್ತಿಗೆದಾರರಿಗೆ ಮರುಪಾವತಿಸಿರುವ ಕುರಿತು.

ಸರ್ಕಾರಕ್ಕೆ ಪಡೆದಿರುವ ತೆರಿಗೆಗಳನ್ನು ಮರುಪಾವತಿ ಮಾಡಬೇಕಾದಲ್ಲಿ ಮಹಾಲೇಖಪಾಲರ(ಎಜಿ) ಸಹಮತವನ್ನು ಪಡೆಯಬೇಕಾಗಿರುತ್ತದೆ. ಆದರೆ ದಾವಣಗೆರೆ ಜಿಲ್ಲೆಯ ಜಗಳೂರು ಪಟ್ಟಣ ಪಂಚಾಯತಿಯ 2011-12ನೇ ಸಾಲಿನ ಲೆಕ್ಕಪರಿಶೋಧನಾ ವರದಿ ಕಂಡಿಕೆ ಸಂಖ್ಯೆ-51ರಂತೆ ಮುಖ್ಯಮಂತ್ರಿಗಳ ಪ್ರಾದೇಶಿಕ ಅಭಿವೃದ್ಧಿ ಯೋಜನೆಯಡಿಯಲ್ಲಿ ರಾಜಧನ ರೂ.14,381/-ಗಳನ್ನು ಗುತ್ತಿಗೆದಾರರ ಬಿಲ್ಲಿನಲ್ಲಿ ವಸೂಲಿಯನ್ನು ಮಾಡದೇ ಇಲ್ಲದಿದ್ದರೂ ಗುತ್ತಿಗೆದಾರರಿಗೆ ಮರುಪಾವತಿಯನ್ನು ಮಾಡಲಾಗಿದೆ. ಪ್ರಯುಕ್ತ ರೂ.14,381/-ಗಳನ್ನು ಸಂಬಂಧಿಸಿದವರಿಂದ ವಸೂಲಿ ಮಾಡಲು ಕ್ರಮವಹಿಸಬೇಕಾಗಿದೆ.

3.10 ಶಾಸನಬದ್ಧ ಕಡಿತಗಳನ್ನು ಜಮಾ ಮಾಡಲು ಖಾಸಗಿ ಆಡಿಟರ್‌ನ್ನು ನೇಮಕ ಮಾಡಿ ಅನಗತ್ಯ ಸಂಭಾವನೆಯನ್ನು ಪಾವತಿಸಿರುವುದು.

ಶಿವಮೊಗ್ಗ ಜಿಲ್ಲೆಯ ಜೋಗಕಾರ್ಗಿಲ್ ಪಟ್ಟಣ ಪಂಚಾಯತಿ 2011-12ನೇ ಸಾಲಿನ ಲೆಕ್ಕಪರಿಶೋಧನಾ ವರದಿಯ ಕಂಡಿಕೆ ಸಂಖ್ಯೆ-32ರಲ್ಲಿ ತಿಳಿಯಪಡಿಸಿರುವಂತೆ ಶಾಸನಬದ್ಧ ಕಡಿತಗಳನ್ನು ಸರ್ಕಾರದ ಲೆಕ್ಕಶೀರ್ಷಿಕೆಗಳಿಗೆ ಜಮಾ ಮಾಡಲು ಶ್ರೀ ಎನ್ ನಾಗರಾಜ್ ಖಾಸಗಿ ಆಡಿಟರ್ ಇವರನ್ನು ನೇಮಕ ಮಾಡಿಕೊಂಡು 2010-11ನೇ ಸಾಲಿನ ಸಲುವಾಗಿ ರೂ.9,000/- ಹಾಗೂ 2011-12ನೇ ಸಾಲಿನ ಸಲುವಾಗಿ ರೂ.10,000/-ಗಳನ್ನು ಒಟ್ಟು ರೂ.19,000/-ಗಳ ಸಂಭಾವನೆಯನ್ನು ಅನಿಯಮಿತವಾಗಿ ಪಾವತಿಸಲಾಗಿದೆ. ಸದರಿ ಕೆಲಸವು ಪಟ್ಟಣ ಪಂಚಾಯತಿ ಸಿಬ್ಬಂದಿಯ ಕರ್ತವ್ಯವಾಗಿದ್ದು, ಹೆಚ್ಚುವರಿಯಾಗಿ ಆಡಿಟರ್‌ನ್ನು ನೇಮಕ ಮಾಡಿಕೊಂಡು ಅನಗತ್ಯವಾದ ವೆಚ್ಚವನ್ನು ಭರಿಸಲಾಗಿದೆ. ಇದನ್ನು ಸಂಬಂಧಿಸಿದವರಿಂದ ವಸೂಲಿ ಮಾಡಲು ಕ್ರಮವಹಿಸಬೇಕಾಗಿದೆ.

3.11 ಕರ್ನಾಟಕ ಸಾರ್ವಜನಿಕ ಸಂಗ್ರಹಣೆಯಲ್ಲಿ ಪಾರದರ್ಶಕತೆ ಅಧಿನಿಯಮ 1999 ಮತ್ತು ನಿಯಮ 2000 (ಕೆ.ಟಿ.ಪಿ.ಪಿ ಕಾಯ್ದೆ ಮತ್ತು ನಿಯಮಗಳು) ಪಾಲನೆಯಲ್ಲಿ ಉಲ್ಲಂಘನೆ.

2011-12ನೇ ಸಾಲಿನ ನಗರ ಸ್ಥಳೀಯ ಸಂಸ್ಥೆಗಳ ಲೆಕ್ಕ ತಪಾಸಣೆಯಲ್ಲಿ ಕರ್ನಾಟಕ ಸಾರ್ವಜನಿಕ ಸಂಗ್ರಹಣೆಗಳಲ್ಲಿ ಪಾರದರ್ಶಕತೆ ಅಧಿನಿಯಮ 1999 ಮತ್ತು ನಿಯಮ 2000ರ ನಿಯಮಗಳನ್ನು ಪಾಲಿಸದೇ ಹಣ ಪಾವತಿಸುತ್ತಿರುವ ಪ್ರಕರಣಗಳನ್ನು ಗಮನಿಸಿದೆ. ಸಾರ್ವಜನಿಕರ ತೆರಿಗೆ ಹಣದ ವೆಚ್ಚದಲ್ಲಿ ಪಾರದರ್ಶಕತೆ

ಮತ್ತು ಮಿತವ್ಯಯ ಸಾಧಿಸುವ ಉದ್ದೇಶದಿಂದ ರಚಿಸಿರುವ ಈ ಕಾಯ್ದೆಯ ನಿಯಮಗಳನ್ನು ಪಾಲನೆ ಮಾಡದೇ ಹಣ ಪಾವತಿ ಮಾಡಿರುವುದು ಕಂಡುಬಂದಿದೆ. ವಿವರಗಳು ಕೆಳಕಂಡಂತಿವೆ.

(i) ಟೆಂಡರ್ ಕರೆಯದಿರುವ ಪ್ರಕರಣಗಳು.

2011-12ನೇ ಸಾಲಿನ ನಗರ ಸ್ಥಳೀಯ ಸಂಸ್ಥೆಗಳ ಲೆಕ್ಕ ತಪಾಸಣೆಯಲ್ಲಿ ಕರ್ನಾಟಕ ಸಾರ್ವಜನಿಕ ಸಂಗ್ರಹಣೆಗಳಲ್ಲಿ ಪಾರದರ್ಶಕತೆ ಅಧಿನಿಯಮ 1999 ಮತ್ತು ನಿಯಮ 2000ರ ನಿಯಮಗಳನ್ನು ಪಾಲಿಸದೇ ಟೆಂಡರ್ ಪ್ರಕ್ರಿಯೆ ನಡೆಸದೇ ಕಾಮಗಾರಿಗಳನ್ನು ಅನುಷ್ಠಾನಗೊಳಿಸಿ ಹಣಪಾವತಿಸಿರುವುದನ್ನು ಲೆಕ್ಕಪರಿಶೋಧನಾ ವೇಳೆಯಲ್ಲಿ ಗಮನಿಸಿದ್ದು ಪ್ರಕರಣಗಳ ವಿವರಗಳು ಕೆಳಕಂಡಂತಿವೆ.

(ರೂ. ಲಕ್ಷಗಳಲ್ಲಿ)

ಕ್ರ.ಸಂ.	ನಗರ ಸ್ಥಳೀಯ ಸಂಸ್ಥೆಗಳು	ನಗರ ಸ್ಥಳೀಯ ಸಂಸ್ಥೆಗಳ ಸಂಖ್ಯೆ	ಆಕ್ಷೇಪಣೆಯಲ್ಲಿಟ್ಟ ಮೊತ್ತ	ವಸೂಲಾತಿಗೆ ಸೂಚಿಸಿದ ಮೊತ್ತ
1	ನಗರ ಸಭೆಗಳು	10	85.91	-
2	ಪುರಸಭೆಗಳು	28	219.57	10.50
3	ಪಟ್ಟಣ ಪಂಚಾಯತಿ	13	53.99	9.81
	ಒಟ್ಟು	51	359.47	20.31

ನಗರ ಸ್ಥಳೀಯ ಸಂಸ್ಥೆಗಳವಾರು ವಿವರಗಳನ್ನು ಅನುಬಂಧ-11ರಲ್ಲಿ ಲಗತ್ತಿಸಲಾಗಿದೆ.

(ii) ಹಳೆಯ ಟೆಂಡರ್ ಗುತ್ತಿಗೆಗಳನ್ನು ಮುಂದುವರೆಸಿದ ಪ್ರಕರಣಗಳು.

2011-12ನೇ ಸಾಲಿನ ನಗರ ಸ್ಥಳೀಯ ಸಂಸ್ಥೆಗಳ ಲೆಕ್ಕ ತಪಾಸಣೆಯಲ್ಲಿ ಕರ್ನಾಟಕ ಸಾರ್ವಜನಿಕ ಸಂಗ್ರಹಣೆಗಳಲ್ಲಿ ಪಾರದರ್ಶಕತೆ ಅಧಿನಿಯಮ 1999 ಮತ್ತು ನಿಯಮ 2000ರ ನಿಯಮಗಳನ್ನು ಪಾಲಿಸದೆ ಹಳೆಯ ಟೆಂಡರ್‌ಗಳನ್ನು ಅವಧಿ ಪೂರ್ಣಗೊಂಡಿದ್ದ ನಂತರವು ಮುಂದುವರೆಸಿರುವುದನ್ನು ಲೆಕ್ಕಪರಿಶೋಧನಾ ವೇಳೆಯಲ್ಲಿ ಗಮನಿಸಿದ್ದು ವಿವರಗಳು ಕೆಳಕಂಡಂತಿವೆ.

(ರೂ. ಲಕ್ಷಗಳಲ್ಲಿ)

ಕ್ರ.ಸಂ.	ನಗರ ಸ್ಥಳೀಯ ಸಂಸ್ಥೆಗಳು	ನಗರ ಸ್ಥಳೀಯ ಸಂಸ್ಥೆಗಳ ಸಂಖ್ಯೆ	ಆಕ್ಷೇಪಣೆಯಲ್ಲಿಟ್ಟ ಮೊತ್ತ
1	ನಗರ ಸಭೆಗಳು	1	107.44
2	ಪುರಸಭೆಗಳು	5	42.38
	ಒಟ್ಟು	6	149.82

ನಗರ ಸ್ಥಳೀಯ ಸಂಸ್ಥೆಗಳವಾರು ವಿವರಗಳನ್ನು ಅನುಬಂಧ-12ರಲ್ಲಿ ಲಗತ್ತಿಸಲಾಗಿದೆ.

(iii) ರೂ.1 ಲಕ್ಷ ಮೊತ್ತಕ್ಕಿಂತ ಕಡಿಮೆ ಇರುವ ಪ್ರಸಂಗಗಳಲ್ಲಿ ಕೊಟೇಷನ್ ಆಹ್ವಾನಿಸದೇ ಇರುವ ಪ್ರಕರಣಗಳು.

2011-12ನೇ ಸಾಲಿನ ನಗರ ಸ್ಥಳೀಯ ಸಂಸ್ಥೆಗಳ ಲೆಕ್ಕ ತಪಾಸಣೆಯಲ್ಲಿ ಕರ್ನಾಟಕ ಸಾರ್ವಜನಿಕ ಸಂಗ್ರಹಣೆಗಳಲ್ಲಿ ಪಾರದರ್ಶಕತೆ ಅಧಿನಿಯಮ 1999 ಮತ್ತು ನಿಯಮ 2000ರ ನಿಯಮಗಳನ್ನು ಪಾಲಿಸದೇ ಇರುವ ಪ್ರಕರಣಗಳಲ್ಲಿ ರೂ.1.00ಲಕ್ಷ ಮೊತ್ತಕ್ಕಿಂತ ಕಡಿಮೆ ಇರುವ ಪ್ರಸಂಗಗಳಲ್ಲಿ ಕೊಟೇಷನ್ ಆಹ್ವಾನಿಸದೇ ಇರುವುದನ್ನು ಲೆಕ್ಕಪರಿಶೋಧನಾ ವೇಳೆಯಲ್ಲಿ ಗಮನಿಸಲಾಗಿದ್ದು ವಿವರಗಳು ಕೆಳಕಂಡಂತಿವೆ.

(ರೂ. ಲಕ್ಷಗಳಲ್ಲಿ)

ಕ್ರ.ಸಂ.	ನಗರ ಸ್ಥಳೀಯ ಸಂಸ್ಥೆಗಳು	ನಗರ ಸ್ಥಳೀಯ ಸಂಸ್ಥೆಗಳ ಸಂಖ್ಯೆ	ಆಕ್ಷೇಪಣೆಯಲ್ಲಿಟ್ಟ ಮೊತ್ತ	ವಸೂಲಾತಿಗೆ ಸೂಚಿಸಿದ ಮೊತ್ತ
1	ನಗರ ಸಭೆಗಳು	2	1.16	0.00
2	ಪುರಸಭೆಗಳು	10	3.65	2.79
3	ಪಟ್ಟಣ ಪಂಚಾಯತಿ	2	1.58	0.00
4	ಅಧಿಕೃತ ಪ್ರದೇಶ	2	0.00	0.29
	ಒಟ್ಟು	16	6.39	3.08

ನಗರ ಸ್ಥಳೀಯ ಸಂಸ್ಥೆಗಳವಾರು ವಿವರಗಳನ್ನು ಅನುಬಂಧ-13ರಲ್ಲಿ ಲಗತ್ತಿಸಲಾಗಿದೆ.

(iv) ಕೊಟೇಷನ್‌ಗಳಲ್ಲಿ ತಿದ್ದುಪಡಿ ಮಾಡಿರುವ ಕುರಿತು.

ಹಾಸನ ಜಿಲ್ಲೆಯ ಸಕಲೇಶಪುರ ಪುರಸಭೆಯಲ್ಲಿ, ಕಡತಗಳನ್ನು ಕಛೇರಿ ಅಭಿಲೇಖ ಅಧಿಕಾರಿಗಳಲ್ಲಿ ಬಂಡಲ್ ಮಾಡಲು ಕರೆದಿರುವ ಕೊಟೇಷನ್‌ಗಳಲ್ಲಿ ತಿದ್ದುಪಡಿಮಾಡಿರುವುದನ್ನು ಲೆಕ್ಕಪರಿಶೋಧನೆಯಲ್ಲಿ ಗಮನಿಸಿದ್ದು, ತಿದ್ದುಪಡಿ ಮಾಡುವುದರಿಂದ ಪಾರದರ್ಶಕತೆಯ ಉಲ್ಲಂಘನೆಯಾಗಿದ್ದು, ಈ ಬಗ್ಗೆ ಕ್ರಮ ಜರುಗಿಸಲು ಅವಶ್ಯಕವಾಗಿರುತ್ತದೆ. ಸಂಸ್ಥೆಯ ಲೆಕ್ಕಪರಿಶೋಧನಾ ವರದಿಯಲ್ಲಿ ರೂ.0.42 ಲಕ್ಷಗಳನ್ನು ಅಕ್ಷೇಪಿಸಿದ್ದು, ಕ್ರಮ ಅಗತ್ಯ.

(2011-12ನೇ ಸಾಲಿನ ಹಾಸನ ಜಿಲ್ಲೆಯ ಸಕಲೇಶಪುರ ಪುರಸಭೆಯ ಲೆಕ್ಕಪರಿಶೋಧನಾ ವರದಿ ಕಂಡಿಕೆ ಸಂಖ್ಯೆ: 73)

(v) ಕೊಟೇಷನ್‌ಗಳಲ್ಲಿ ತಾಂತ್ರಿಕ ವಿವರಣೆ ಇಲ್ಲದೆ ಕಸ ಸಂಗ್ರಹಣೆಗೆ ಕೈಗಾಡಿಯನ್ನು ಖರೀದಿಸಿರುವುದು

ಮಡಿಕೇರಿ ಜಿಲ್ಲೆಯ ಕುಶಾಲನಗರ ಪಟ್ಟಣ ಪಂಚಾಯತಿಯಲ್ಲಿ ಕಸ ಸಂಗ್ರಹಣೆಯ ಕೈಗಾಡಿಯನ್ನು ಖರೀದಿಸುವಲ್ಲಿ ತಾಂತ್ರಿಕ ಮಾಹಿತಿಯನ್ನು ನೀಡದೆ ಕೊಟೇಷನ್‌ಗಳನ್ನು ಆಹ್ವಾನಿಸಲು ಪ್ರಕಟಣೆಯನ್ನು ಹೊರಡಿಸಲಾಗಿದ್ದು, ಇದರಂತೆ ಖರೀದಿಯನ್ನು ಮಾಡಲಾಗಿದೆ. ತಾಂತ್ರಿಕ ಮಾಹಿತಿ ಇಲ್ಲದೆ ಸಾಮಗ್ರಿಯ ಮೌಲ್ಯವನ್ನು ಗೊತ್ತು ಮಾಡಿರುವುದು ಪಾರದರ್ಶಕತೆಯ ನಿಯಮಕ್ಕೆ ವಿರುದ್ಧವಾಗಿದ್ದು ಮತ್ತು ಸಂದೇಹಾಸ್ಪದವಾಗಿರುತ್ತದೆ. ಸಂಸ್ಥೆಯ ಲೆಕ್ಕಪರಿಶೋಧನಾ ವರದಿಯಲ್ಲಿ ರೂ.0.77 ಲಕ್ಷಗಳನ್ನು ಆಕ್ಷೇಪಿಸಲಾಗಿದ್ದು ಈ ಕುರಿತಾಗಿ ಕ್ರಮ ಜರುಗಿಸುವುದು ಮತ್ತು ಇನ್ನು ಮುಂದೆ ಇಂತಹ ಪ್ರಕರಣಗಳು ಮರುಕಳಿಸದಂತೆ ಸೂಚಿಸಬೇಕಾಗಿದೆ.

(2011-12ನೇ ಸಾಲಿನ ಮಡಿಕೇರಿ ಜಿಲ್ಲೆಯ ಕುಶಾಲನಗರ ಪಟ್ಟಣ ಪಂ ಲೆಕ್ಕಪರಿಶೋಧನಾ ವರದಿ ಕಂಡಿಕೆ ಸಂಖ್ಯೆ: 27)

(vi) ಟೆಂಡರ್‌ನಲ್ಲಿ ಇಲ್ಲದ ಸಾಮಗ್ರಿಗಳನ್ನು ಖರೀದಿಸಿರುವುದು.

ಚಿತ್ರದುರ್ಗ ಜಿಲ್ಲೆಯ ಚಿತ್ರದುರ್ಗ ನಗರ ಸಭೆಯಲ್ಲಿ ನೀರು ಸರಬರಾಜು ಸಾಮಗ್ರಿಯನ್ನು ಖರೀದಿಸುವಲ್ಲಿ ಟೆಂಡರ್‌ನಲ್ಲಿ ಇಲ್ಲದ ಸಾಮಗ್ರಿಯನ್ನು ಖರೀದಿಸಿ ಬಿಲ್ಲು ಪಾವತಿ ಮಾಡಲಾಗಿದೆ. ಸದರಿ ಸಾಮಗ್ರಿಗೆ ಪ್ರತ್ಯೇಕವಾದ ಟೆಂಡರ್‌ನ್ನು ಕರೆದು ಸ್ಪರ್ಧಾತ್ಮಕ ದರಗಳನ್ನು ಪಡೆಯಬೇಕಾಗಿತ್ತು. ಟೆಂಡರ್‌ನಲ್ಲಿ ಇಲ್ಲದ ಐಟಂನ್ನು ನೇರವಾಗಿ ಖರೀದಿಸಿರುವುದರಿಂದ ಸ್ಪರ್ಧಾತ್ಮಕ ದರಗಳನ್ನು ಪಡೆಯುವಲ್ಲಿ ವಿಫಲರಾಗಿದ್ದು, ಇನ್ನು ಮುಂದೆ ಈ ರೀತಿ ಪ್ರಕರಣಗಳು ನಡೆಯದಂತೆ ಸೂಚನೆಗಳನ್ನು ನೀಡಬೇಕಾಗಿದೆ. ಸಂಸ್ಥೆಯ ಸಂಬಂಧಿಸಿದ ಲೆಕ್ಕಪರಿಶೋಧನಾ ವರದಿಯಲ್ಲಿ ರೂ.4.89 ಲಕ್ಷಗಳನ್ನು ಆಕ್ಷೇಪಿಸಲಾಗಿದೆ.

(2011-12ನೇ ಸಾಲಿನ ಚಿತ್ರದುರ್ಗ ಜಿಲ್ಲೆಯ ಚಿತ್ರದುರ್ಗ ನಗರಸಭೆ ಲೆಕ್ಕಪರಿಶೋಧನಾ ವರದಿ ಕಂಡಿಕೆ ಸಂಖ್ಯೆ: 55)

(vii) ಟೆಂಡರ್‌ಗಳ ಪ್ರಕಟಣೆಯನ್ನು ಪ್ರಕಟಿಸುವ ಪೂರ್ವದಲ್ಲಿ ಜಿಲ್ಲಾ ವಾರ್ತಾಪ್ರಸಾರ ಇಲಾಖೆ ಜಿಲ್ಲಾ ಬುಲೆಟೀನ್ ಅಧಿಕಾರಿ ಆದೇಶ ಪಡೆದಿಲ್ಲ.

ನಗರ ಸ್ಥಳೀಯ ಸಂಸ್ಥೆಗಳಲ್ಲಿ ನಿರ್ವಹಿಸುವ ಕಾಮಗಾರಿಗಳ ಟೆಂಡರ್‌ಗಳನ್ನು ದಿನಪತ್ರಿಕೆಯಲ್ಲಿ ಪ್ರಕಟಿಸುವ ಪೂರ್ವದಲ್ಲಿ ಪಾರದರ್ಶಕ ಆಧಿನಿಯಮದ ರೀತ್ಯ ಜಿಲ್ಲಾ ವಾರ್ತಾಪ್ರಸಾರ ಇಲಾಖೆ ಜಿಲ್ಲಾ ಬುಲೆಟೀನ್ ಅಧಿಕಾರಿಯ ಆದೇಶವನ್ನು ಪಡೆದುಕೊಂಡು ನಂತರ ಪ್ರಕಟಿಸಬೇಕಾಗಿರುತ್ತದೆ. ಆದರೆ ಚಿಕ್ಕಬಳ್ಳಾಪುರ ಜಿಲ್ಲೆಯ ಗೌರಿಬಿದನೂರು ಪುರಸಭೆಯಲ್ಲಿ ನೇರವಾಗಿ ಟೆಂಡರ್ ಪ್ರಕಟಣೆಗಳನ್ನು ದಿನಪತ್ರಿಕೆಯಲ್ಲಿ ಪ್ರಕಟಿಸಿರುವುದು 2011-12ನೇ ಸಾಲಿನ ಲೆಕ್ಕಪರಿಶೋಧನಾ ವರದಿಯಲ್ಲಿ ಕಂಡು ಬಂದಿದ್ದು ರೂ.1.31ಲಕ್ಷಗಳನ್ನು ಆಕ್ಷೇಪಣೆಯಲ್ಲಿಡಲಾಗಿದೆ. (2011-

12ನೇ ಸಾಲಿನ ಚಿಕ್ಕಬಳ್ಳಾಪುರ ಜಿಲ್ಲೆಯ ಗೌರಿಬಿದನೂರು ಪುರಸಭೆಯ ಲೆಕ್ಕಪರಿಶೋಧನಾ ವರದಿ ಕಂಡಿಕೆ ಸಂಖ್ಯೆ: 35)

(viii) ಕಾಮಗಾರಿ ಟೆಂಡರ್‌ಗಳನ್ನು ಹೊರತುಪಡಿಸಿ ದಿನಪತ್ರಿಕೆಯಲ್ಲಿ ಪ್ರಕಟಣೆಯನ್ನು ನೀಡಿರುವ ವೆಚ್ಚ.

ನಗರ ಸ್ಥಳೀಯ ಸಂಸ್ಥೆಗಳಲ್ಲಿ ನಿರ್ವಹಿಸುವ ಕಾಮಗಾರಿಗಳ ಟೆಂಡರ್‌ಗಳ ಪ್ರಕಟಣೆಯನ್ನು ನೀಡಲು ಮಾತ್ರ ಅವಕಾಶವಿದ್ದು, ಆದರೆ ಈ ಕೆಳಗೆ ನಮೂದಿಸಲಾದ ಸಂಸ್ಥೆಗಳಲ್ಲಿ ಹಬ್ಬದ ಶುಭ ಹಾರೈಸಲು ಹಾಗೂ ಇನ್ನಿತರ ಪ್ರಕಟಣೆಗಳನ್ನು ನೀಡಿ ಇವುಗಳ ವೆಚ್ಚವನ್ನು ಕಾಮಗಾರಿಗಳ ಖಾತೆಯಿಂದ ವೆಚ್ಚ ಭರಿಸಿರುವುದು ಅನಿಯಮಿತವಾಗಿರುತ್ತದೆ. ಇದ್ದರಿಂದಾಗಿ ಸಂಸ್ಥೆಯ ಹಣವನ್ನು ಸ್ವಂತ ಉದ್ದೇಶಗಳಿಗೆ ಬಳಸಿಕೊಂಡಂತಾಗಿದೆ. ಈ ಕುರಿತಾಗಿ ಸಂಬಂಧಿಸಿದ ಲೆಕ್ಕಪರಿಶೋಧನಾ ವರದಿಯಲ್ಲಿ ರೂ.2.02 ಲಕ್ಷಗಳನ್ನು ಆಕ್ಷೇಪಿಸಲಾಗಿದೆ.

(ಲಕ್ಷ ರೂ.ಗಳಲ್ಲಿ)

ಕ್ರಮ ಸಂಖ್ಯೆ	ಜಿಲ್ಲೆಯ ಹೆಸರು	ಸಂಸ್ಥೆಯ ಹೆಸರು	ಲೆಕ್ಕ ಪರಿಶೋಧನಾ ವರದಿ ಕಂಡಿಕೆ ಸಂಖ್ಯೆ	ಆಕ್ಷೇಪಣೆಯಲ್ಲಿಡಲಾದ ಮೊತ್ತ
1	ಬಾಗಲಕೋಟೆ	ನಗರಸಭೆ	56	0.41
2	---	ನಗರಸಭೆ	51	0.54
3	---	ಪುರಸಭೆ	54	0.15
4	---	ಪುರಸಭೆ	47	0.72
5	---	ಪುರಸಭೆ	55	0.2
		ಒಟ್ಟು		2.02

ಕರ್ನಾಟಕ ರಾಜ್ಯ ಲೆಕ್ಕಪರಿಶೋಧನೆ ಮತ್ತು ಲೆಕ್ಕಪತ್ರ ಇಲಾಖೆ

3.12 ಕಾಮಗಾರಿಗಳ ಲೆಕ್ಕಪತ್ರಗಳಲ್ಲಿ ಗಮನಿಸಲಾದ ಗಂಭೀರ ನ್ಯೂನತೆಗಳು

(i) ವಿವಿಧ ಯೋಜನೆಯ ಕಾಮಗಾರಿ ಬಿಲ್ಲುಗಳಲ್ಲಿ ಅಧಿಕ ಮೊತ್ತ ಪಾವತಿಮಾಡಿರುವುದು.

ನಗರ ಸ್ಥಳೀಯ ಸಂಸ್ಥೆಗಳು ವಿವಿಧ ಯೋಜನೆಯ ಕಾಮಗಾರಿ ಬಿಲ್ಲುಗಳಲ್ಲಿ ಮೊತ್ತಕ್ಕಿಂತ ರೂ.38.65 ಲಕ್ಷಗಳಷ್ಟು ಅಧಿಕ ಮೊತ್ತ ಪಾವತಿ ಮಾಡಿರುವುದು ಕಂಡುಬಂದಿರುತ್ತದೆ. ಇದು ಕರ್ನಾಟಕ ಆರ್ಥಿಕ ಸಂಹಿತೆ 1958ರ ಅನುಚ್ಛೇದ 16ಕ್ಕೆ ವಿರುದ್ಧವಾಗಿದ್ದು, ಸದರಿ ಮೊತ್ತ ಒಟ್ಟು ರೂ.38.65 ಲಕ್ಷಗಳನ್ನು ಸಂಬಂಧಪಟ್ಟವರಿಂದ ವಸೂಲಿಸಿ ಯೋಜನೆಗಳ ಲೆಕ್ಕಶೀರ್ಷಿಕೆಗೆ ಜಮೆ ಮಾಡಲು ಸಂಬಂಧಪಟ್ಟವರನ್ನು ಹೊಣೆಗಾರರನ್ನಾಗಿಸಿದ್ದು ಈ ಕುರಿತು ಲೆಕ್ಕಪರಿಶೋಧನಾ ವರದಿಗಳಲ್ಲಿ ವಿವರಿಸಿದೆ. ವಿವರಗಳು ಕೆಳಕಂಡಂತಿವೆ.

(ರೂ. ಲಕ್ಷಗಳಲ್ಲಿ)

ಕ್ರ.ಸಂ.	ನಗರ ಸ್ಥಳೀಯ ಸಂಸ್ಥೆಗಳು	ನಗರ ಸ್ಥಳೀಯ ಸಂಸ್ಥೆಗಳ ಸಂಖ್ಯೆ	ಆಕ್ಷೇಪಣೆಯಲ್ಲಿಟ್ಟ ಮೊತ್ತ	ವಸೂಲಾತಿಗೆ ಸೂಚಿಸಿದ ಮೊತ್ತ
1	ನಗರ ಸಭೆಗಳು	10	4.70	19.57
2	ಪುರಸಭೆಗಳು	19	6.14	13.14
3	ಪಟ್ಟಣ ಪಂಚಾಯತಿ	12	1.60	5.94
4	ಅ.ಪ್ರದೇಶ	1	0.54	0
	ಒಟ್ಟು	42	12.98	38.65

ಈ ಕುರಿತು ಸಂಸ್ಥೆವಾರು ವಿವರಗಳನ್ನು ಅನುಬಂಧ-14ರಲ್ಲಿ ತೋರಿಸಲಾಗಿದೆ.

(ii) ನಗರ ಸ್ಥಳೀಯ ಸಂಸ್ಥೆಗಳ ವಿವಿಧ ಯೋಜನೆಯಡಿಯಲ್ಲಿ ನಿರ್ವಹಿಸಿದ ಕಾಮಗಾರಿಗಳ ಬಿಲ್ಲಿನಲ್ಲಿ ಶ್ರಿಂಕೇಜ್ ಅಳತೆಯನ್ನು ಕಳೆಯದೇ ಪಾವತಿಸಿ ಅಧಿಕ ಪಾವತಿಯನ್ನು ಗುತ್ತಿಗೆದಾರರಿಗೆ ನೀಡಿರುವ ಪ್ರಕರಣಗಳು.

ಸರ್ಕಾರಿ ಆದೇಶ ಸಂಖ್ಯೆ PWD/II/GMS/64, ದಿನಾಂಕ 10.03.1996ರ ಪ್ರಕಾರ Embankment ಕೆಲಸಗಳಿಗೆ ಶ್ರಿಂಕೇಜ್ ಹಣ ಕಳೆದು ಪಾವತಿಸಬೇಕಾಗಿರುತ್ತದೆ. ಆದರೆ ನಗರ ಸ್ಥಳೀಯ ಸಂಸ್ಥೆಗಳಲ್ಲಿ ಕಾಮಗಾರಿಗಳನ್ನು ನಿರ್ವಹಿಸುವಲ್ಲಿ ಕಾಮಗಾರಿಗಳ ಬಿಲ್ಲಿನಲ್ಲಿ ಶ್ರಿಂಕೇಜ್ ಅಳತೆಯನ್ನು ಕಳೆಯದೇ ಗುತ್ತಿಗೆದಾರರಿಗೆ ಅಧಿಕ ಪಾವತಿ ಮಾಡಿರುವ ಪ್ರಕರಣಗಳು ಲೆಕ್ಕಪರಿಶೋಧನೆಯಲ್ಲಿ ರೂ.3.70 ಲಕ್ಷಗಳು ಕಂಡು ಬಂದಿರುತ್ತದೆ. ವಿವರಗಳು ಕೆಳಕಂಡಂತಿವೆ.

(ರೂ. ಲಕ್ಷಗಳಲ್ಲಿ)

ಕ್ರ.ಸಂ.	ನಗರ ಸ್ಥಳೀಯ ಸಂಸ್ಥೆಗಳು	ನಗರ ಸ್ಥಳೀಯ ಸಂಸ್ಥೆಗಳ ಸಂಖ್ಯೆ	ವಸೂಲಿಸಬೇಕಾದ ಮೊತ್ತ
1	ನಗರ ಸಭೆಗಳು	2	0.25
2	ಪುರಸಭೆಗಳು	5	2.45
3	ಪಟ್ಟಣ ಪಂಚಾಯತಿ	3	0.84
4	ಅ ಪ್ರದೇಶ	1	0.16
	ಒಟ್ಟು	11	3.70

ಸಂಸ್ಥೆವಾರು ವಿವರಗಳನ್ನು ಅನುಬಂಧ-15ರಲ್ಲಿ ತೋರಿಸಲಾಗಿದೆ.

ಈ ಮೇಲಿನ ವಿವರದಂತೆ ಆಧಿಕ ಪಾವತಿಯಾಗಿರುವ ತ್ರಿಂಕೇಜ್ ಮೊತ್ತವನ್ನು ಸಂಬಂಧಿಸಿದ ಗುತ್ತಿಗೆದಾರರಿಂದ ವಸೂಲಿಸಿ ಜಮೆ ಮಾಡಲು ಹಾಗೂ ಇನ್ನು ಮುಂದೆ ಇಂತಹ ನ್ಯೂನತೆಗಳು ಮರುಕಳಿಸದಂತೆ ಎಚ್ಚರ ವಹಿಸಲು ಸೂಚಿಸಲಾಗಿದೆ.

(iii) ಕಾಮಗಾರಿಗಳ ಅಳತೆಗಳನ್ನು ಅಳತೆ ಪುಸ್ತಕದಲ್ಲಿ ನಮೂದಿಸದೇ ಕಾಮಗಾರಿ ಬಿಲ್ಲುಗಳನ್ನು ಪಾವತಿಸಿರುವುದು.

ಕಾಮಗಾರಿಗಳ ನಿರ್ವಹಿಸಿದ್ದಲ್ಲಿ, ಬಿಲ್ಲುಗಳ ಪಾವತಿ ಪೂರ್ವದಲ್ಲಿ ಅಳತೆಗಳನ್ನು ಅಳತೆ ಪುಸ್ತಕದಲ್ಲಿ ನಮೂದಿಸಿ ಸಕ್ಷಮ ಅಧಿಕಾರಿಯಿಂದ ಅಳತೆಗಳ ಮರು ಪರಿಶೀಲನೆಯಾದ ನಂತರ ಪಾವತಿಸಬೇಕಾಗಿರುತ್ತದೆ. ಆದರೆ ನಗರ ಸ್ಥಳೀಯ ಸಂಸ್ಥೆಗಳ ವಿವಿಧ ಯೋಜನೆಗಳ ಕಾಮಗಾರಿಗಳ ಅನುಷ್ಠಾನದಲ್ಲಿ ಕಾಮಗಾರಿಗಳ ಅಳತೆಗಳನ್ನು ಅಳತೆ ಪುಸ್ತಕದಲ್ಲಿ ದಾಖಲಿಸದೆ ಹಣ ಪಾವತಿಸಿದ್ದು 2011-12ನೇ ಸಾಲಿನ ಲೆಕ್ಕಪರಿಶೋಧನೆಯಲ್ಲಿ ಆಕ್ಷೇಪಣೆಯಲ್ಲಿಡಲಾಗಿದೆ. ಈ ಕುರಿತು ವಿವರ ಈ ಕೆಳಕಂಡಂತಿರುತ್ತದೆ.

ಕ್ರಮ ಸಂಖ್ಯೆ	ಜಿಲ್ಲೆಯ ಹೆಸರು	ಸಂಸ್ಥೆಯ ಹೆಸರು	ಲೆಕ್ಕ ಪರಿಶೋಧನಾ ವರದಿ ಕಂಡಿಕೆ ಸಂಖ್ಯೆ	ಪ್ರಕರಣದ ವಿವರ	ಆಕ್ಷೇಪಣೆಯಲ್ಲಿಡಲಾದ ಮೊತ್ತ
1	ಬೆಳಗಾವಿ	ನಗರಸಭೆ- ಗೋಕಾಕ	37	CMSMTDP ಯೋಜನೆ ಅಳತೆ ದಾಖಲಿಸದೇ ಪಾವತಿ.	0.41
2	ಹಾವೇರಿ	ಪುರಸಭೆ-ಬಂಕಾಪುರ	17	ಅಳತೆ ಪುಸ್ತಕದಲ್ಲಿ ನಮೂದಿಸಿಲ್ಲ. ಅಂದಾಜು ಹಾಗೂ ತಾಂತ್ರಿಕ ಮಂಜೂರಾತಿ ಪಡೆದಿಲ್ಲ.	16.16
3	ಮಂಗಳೂರು	ಪುರಸಭೆ-ಬಂಟ್ವಾಳ	37(12)	ಅಳತೆಪುಸ್ತಕದಲ್ಲಿ ಕಾಮಗಾರಿ ಅಳತೆ ದಾಖಲೆ ಮಾಡಿಲ್ಲ.	1.12
4	ಯಾದಗಿರಿ	ಪುರಸಭೆ-ತಹಾಪೂರ	42	ಎಸ್.ಎಫ್.ಸಿ ಅಭಿವೃದ್ಧಿ ಯೋಜನೆಯಡಿಯಲ್ಲಿನ ಕಾಮಗಾರಿಗಳ	0.42

ಕರ್ನಾಟಕ ರಾಜ್ಯ ಲೆಕ್ಕಪರಿಶೋಧನೆ ಮತ್ತು ಲೆಕ್ಕಪತ್ರ ಇಲಾಖೆ

				ಕೆಲ ಬಾಬುಗಳಿಗೆ ಪುಸ್ತಕದಲ್ಲಿ ಅಳತೆಗಳನ್ನು ದಾಖಲಿಸದೇ ಪಾವತಿಸಿದೆ.	
5	ಶಿವಮೊಗ್ಗ	ಪಟ್ಟಣಪಂ- ತೀರ್ಥಹಳ್ಳಿ	43	ಅಳತೆ ಪುಸ್ತಕದಲ್ಲಿ ದಾಖಲಿಸದೆ ಇರುವ ಬಿಲ್ ಪಾವತಿಸಿರುವುದು.	1.87
6	ಹಾಸನ	ಪಟ್ಟಣಪಂ- ಆಲೂರು	38	ಅಳತೆ ಪುಸ್ತಕದಲ್ಲಿ ದಾಖಲಿಸದೆ ಇರುವ ಬಿಲ್ ಪಾವತಿಸಿರುವುದು.	0.65
7	ಬೆಳಗಾವಿ	ಅ ಪ್ರದೇಶ- ಗೋಕಾಕ ಫಾಲ್ಸ್	37	ಕಾಮಗಾರಿ ಅಳತೆಯನ್ನು ಅಳತೆ ಪುಸ್ತಕದಲ್ಲಿ ದಾಖಲಿಸದೆ ಪಾವತಿ	0.05
		ಒಟ್ಟು			20.68

(iv) ವಿವಿಧ ಯೋಜನೆಗಳ ಕಾಮಗಾರಿಗಳ ಅನುಮೋದಿತ ಅಂದಾಜು ಪಟ್ಟಿ ಇಲ್ಲದೆ ಕಾಮಗಾರಿ ಬಿಲ್ಲುಗಳನ್ನು ಪಾವತಿ ಮಾಡಿರುವುದು.

ಕಾಮಗಾರಿಯನ್ನು ಅಂದಾಜುಪಟ್ಟಿ ಸಿದ್ಧಪಡಿಸದೇ ಆರಂಭಿಸುವಂತಿಲ್ಲ. ಆಡಳಿತಾತ್ಮಕ ಮತ್ತು ತಾಂತ್ರಿಕ ಮಂಜೂರಾತಿಗಳನ್ನು ಪಡೆದು ಅಭಿವೃದ್ಧಿ ಕಾಮಗಾರಿಗಳನ್ನು ಅನುಷ್ಠಾನಗೊಳಿಸಬೇಕಿರುತ್ತದೆ. ಅಳತೆ ಪುಸ್ತಕವನ್ನು ನಿರ್ವಹಿಸಬೇಕಿರುತ್ತದೆ. ಆದರೆ ಈ ಕೆಳಕಂಡ ನಗರ ಸ್ಥಳೀಯ ಸಂಸ್ಥೆಗಳಲ್ಲಿ ವಿವಿಧ ಯೋಜನೆಗಳಲ್ಲಿ ಕೈಗೊಂಡ ಕಾಮಗಾರಿಗಳ ರೂ.54.48 ಲಕ್ಷಗಳಷ್ಟು ವೆಚ್ಚಕ್ಕೆ ಸಂಬಂಧಿಸಿದಂತೆ ಅಂದಾಜು ಪತ್ರಿಕೆ ತಯಾರಿಸದೆ ಅಂದಾಜು ಪತ್ರಿಕೆಗಳಿಗೆ ತಾಂತ್ರಿಕ ಮಂಜೂರಾತಿ ಪಡೆಯದೆ ಕಾಮಗಾರಿ ಕೈಗೊಂಡಿರುವುದನ್ನು ಲೆಕ್ಕಪರಿಶೋಧನೆ ವೇಳೆಯಲ್ಲಿ ಗಮನಿಸಿದೆ. ವಿವರಗಳು ಈ ಕೆಳಕಂಡಂತಿವೆ.

ಕ್ರಮ ಸಂಖ್ಯೆ	ಜಿಲ್ಲೆಯ ಹೆಸರು	ಸಂಸ್ಥೆಯ ಹೆಸರು	ಲೆಕ್ಕ ಪರಿಶೋಧನಾ ವರದಿ ಕಂಡಿಕೆ ಸಂಖ್ಯೆ	ಪ್ರಕರಣದ ವಿವರ	ಆಕ್ಷೇಪಣೆ ಮೊತ್ತ (ಲಕ್ಷ ರೂ.ಗಳಲ್ಲಿ)
1	ಬಾಗಲಕೋಟೆ	ಪುರಸಭೆ- ಗುಳೇದಗುಡ್ಡ	58	ಹಣಕಾಸು ಯೋಜನೆ ಕಾಮಗಾರಿ ಅಂದಾಜು ಪತ್ರಿಕೆ ತಾಂತ್ರಿಕ ಮಂಜೂರಾತಿ ಪಡೆಯದೆ ಟೆಂಡರ್ ಪ್ರಕ್ರಿಯೆ ಮಾಡಿರುವುದು ಮತ್ತು ಬಿಲ್ಲು ಪಾವತಿ.	22.10
			62	ಎಸ್.ಎಫ್.ಸಿ. ಕಾಮಗಾರಿಗೆ ಅಂದಾಜು ಪತ್ರಿಕೆ ತಾಂತ್ರಿಕ ಮಂಜೂರಾತಿ ಪಡೆದಿಲ್ಲ.	27.94
2	ಹಾಸನ	ಪುರಸಭೆ- ಸಕಲೇಶಪುರ	83	ಅಂದಾಜು ಪತ್ರಿಕೆ ತಾಂತ್ರಿಕ ಮಂಜೂರಾತಿ ಪಡೆದಿಲ್ಲ.	0.41
3	ಮಂಗಳೂರು	ಪುರಸಭೆ- ಬಂಟ್ವಾಳ	43(14)	ವಾಜಪೇಯಿ ವಸತಿ ಗೃಹ ನಿವೇಶನ ಕಾಮಗಾರಿಯಲ್ಲಿ ಗಿಡ ಪೊದೆ ತೆಗೆದು ಸಮತಟ್ಟು ಮಾಡುವ ಕಾಮಗಾರಿಯಲ್ಲಿ ಅಂದಾಜು ಪತ್ರಿಕೆ ತಯಾರಿಸಿಲ್ಲ.	1.40
4	ಮಡಿಕೇರಿ	ಪಟ್ಟಣ ಪಂ- ಕುಶಾಲನಗರ	24	ಅಂದಾಜು ಪಟ್ಟಿ ತಯಾರಿಸದೇ ಮತ್ತು ಅಳತೆಪುಸ್ತಕದಲ್ಲಿ ದಾಖಲೆ ಮಾಡದೇ ಕಾಮಗಾರಿ ಬಿಲ್ಲು ಸಂದಾಯ ಮಾಡಿರುವ ಬಗ್ಗೆ.	0.63
5	ಮಂಗಳೂರು	ಪಟ್ಟಣ ಪಂ- ಮುಲಿ	54	ಕಾಮಗಾರಿ ಅಂದಾಜು ಪತ್ರಿಕೆಗೆ ಮಂಜೂರಾತಿ ಪಡೆದಿಲ್ಲ.	2.00
		ಒಟ್ಟು			54.48

ಕರ್ನಾಟಕ ರಾಜ್ಯ ಲೆಕ್ಕಪರಿಶೋಧನೆ ಮತ್ತು ಲೆಕ್ಕಪತ್ರ ಇಲಾಖೆ

(v) ವಿವಿಧ ಯೋಜನೆಯಡಿಯಲ್ಲಿ ಕೈಗೊಂಡ ಕಾಮಗಾರಿಗಳ NMRನಲ್ಲಿ ಕೂಲಿಗಾರರ ಹೆಸರು ನಮೂದಿಸಿರುವುದಿಲ್ಲ.

ದಿನಗೂಲಿ ಆಧಾರದ ಮೇಲೆ ನಗರ ಸ್ಥಳೀಯ ಸಂಸ್ಥೆಗಳಲ್ಲಿ ಕಾಮಗಾರಿಯನ್ನು ಇಲಾಖಾವತಿಯಿಂದ ಕೈಗೊಂಡಲ್ಲಿ, ನಮೂನೆ 38ರಲ್ಲಿ ಹಾಜರಿ ಪಟ್ಟಿಯನ್ನು ಇಡತಕ್ಕದ್ದು. ನಾಮವಾರು ಹಾಜರಿ ಪಟ್ಟಿಯ ಮುಂಭಾಗದಲ್ಲಿ ಹೆಸರು, ವಿಳಾಸ, ಕಾರ್ಮಿಕನ ಹಾಜರಾತಿ ವಿವರಗಳೂ ಹಾಗೂ ಹಾಜರಾತಿ ಪಟ್ಟಿಯ ಹಿಂಭಾಗದಲ್ಲಿ ಕಾರ್ಯಗತಗೊಂಡಿರುವ ಕೆಲಸದ ಪ್ರಮಾಣದ ಅಳತೆಯ ವಿವರವನ್ನು ದಾಖಲಿಸಬೇಕಾಗಿರುತ್ತದೆ.

ಈ ಕೆಳಗೆ ತಿಳಿಸಲಾದ ನಗರ ಸ್ಥಳೀಯ ಸಂಸ್ಥೆಗಳಲ್ಲಿ ಒಟ್ಟು ರೂ.14.08 ಲಕ್ಷಗಳ ಮೊತ್ತದ ಕಾಮಗಾರಿಗಳಲ್ಲಿ ಕೈಗೊಂಡ ಕಾಮಗಾರಿಗಳ NMRನಲ್ಲಿ ಕೂಲಿಗಾರರು ಕೆಲಸ ಮಾಡಿದ ಹಾಜರಾತಿ (NMR)ಗಳನ್ನು ತಯಾರಿಸಿದ್ದು ಇದರಲ್ಲಿ ಕೆಲಸ ನಿರ್ವಹಿಸಿದ ಕಾರ್ಮಿಕರ ಸಹಿ ಇಲ್ಲದಿರುವುದು ಕಂಡುಬಂದಿರುತ್ತದೆ. ಸಹಿ ಇಲ್ಲದೆಯೇ ಅಕುಶಲ ಕಾರ್ಮಿಕರ ಕೂಲಿ ಮೊತ್ತ ಪಾವತಿಸಿರುವುದು ನಿಯಮ ಬಾಹಿರವಾಗಿರುತ್ತದೆ. ಇದರಿಂದಾಗಿ ಸದರಿ ಯೋಜನೆಗಳಡಿಯಲ್ಲಿ ಕೈಗೊಂಡ ಕಾಮಗಾರಿಗಳಿಗೆ ಹಣ ಪಾವತಿಸಿರುವುದು ಅನುಮಾನಾಸ್ಪದವಾಗಿರುತ್ತದೆ. ಸದರಿ ಮೊತ್ತ ಒಟ್ಟು ರೂ.14.08 ಲಕ್ಷಗಳನ್ನು ಸಂಬಂಧಪಟ್ಟ ಸಿಬ್ಬಂದಿಯನ್ನು ಹೊಣೆಗಾರರನ್ನಾಗಿ ಮಾಡಿ ಸದರಿ ಮೊತ್ತವನ್ನು ವಸೂಲಿಸಿ/ಸಂಬಂಧಿಸಿದ ಲೆಕ್ಕಶೀರ್ಷಿಕೆಗೆ ಜಮೆ ಮಾಡಬೇಕಾಗಿದೆ. ವಿವರ ಈ ಕೆಳಕಂಡಂತಿರುತ್ತದೆ.

ಕ್ರಮ ಸಂಖ್ಯೆ	ಜಿಲ್ಲೆಯ ಹೆಸರು	ಸಂಸ್ಥೆಯ ಹೆಸರು	ಲೆಕ್ಕ ಪರಿಶೋಧನಾ ವರದಿ ಕಂಡಿಕೆ ಸಂಖ್ಯೆ	ಪ್ರಕರಣದ ವಿವರ	ವಸೂಲಿ ಮಾಡಬೇಕಾದ ಮೊತ್ತ (ಲಕ್ಷ ರೂ.ಗಳಲ್ಲಿ)
1	ಕಾರವಾರ	ನಗರಸಭೆ- ಕಾರವಾರ	56(ಇ)	ಎನ್.ಎಂ.ಆರ್‌ದಲ್ಲಿ ಹಾಜರಿ ನಮೂದಿಸಿಲ್ಲ. ಕೆಲಸದ ದಿನ ಸಂಖ್ಯೆಗಳನ್ನು ನಮೂದಿಸಿಲ್ಲ. ಕೆಲಸ ನಿರ್ವಹಣೆಯನ್ನು ಬಾಗ-3ರಲ್ಲಿ ದೃಢೀಕರಿಸಿಲ್ಲ.	2.73
2	ಮಂಡ್ಯ	ಪುರಸಭೆ-ಕೆ.ಆರ್.ಪೇಟೆ	58	ಎನ್.ಎಂ.ಆರ್‌ದಲ್ಲಿ ಹಾಜರಾತಿ ನಮೂದಿಸಿರುವುದಿಲ್ಲ.	0.13
			60		9.00
3	ಗುಲ್ಬರ್ಗಾ	ಪುರಸಭೆ- ವಾಡಿ	35(1)	ಎನ್.ಎಂ.ಆರ್‌ನಲ್ಲಿ ಹೆಸರು ನಮೂದಿಸಿರುವುದಿಲ್ಲ.	1.23
4	ಗುಲ್ಬರ್ಗಾ	ಪುರಸಭೆ-ಸೇಡಂ	28	ಎನ್.ಎಂ.ಆರ್‌ನಲ್ಲಿ ಹೆಸರು ನಮೂದಿಸಿರುವುದಿಲ್ಲ.	0.99
		ಒಟ್ಟು			14.08

(vi) ಕಾಮಗಾರಿಗಳನ್ನು ನಿಗದಿತ ಅವಧಿಯಲ್ಲಿ ಪೂರ್ಣಗೊಳಿಸದೇ ಇರುವುದರಿಂದ Liquidated damages/ದಂಡವನ್ನು ಗುತ್ತಿಗೆದಾರರಿಂದ ವಸೂಲಿ ಮಾಡದೇ ಇರುವ ಪ್ರಕರಣಗಳು.

ನಗರ ಸ್ಥಳೀಯ ಸಂಸ್ಥೆಗಳಲ್ಲಿ ಹಲವಾರು ಅಭಿವೃದ್ಧಿ ಕಾಮಗಾರಿಗಳನ್ನು ನಿರ್ವಹಿಸಿದ್ದು, ಕಾಮಗಾರಿಗಳ ಬಿಲ್ಲುಗಳನ್ನು ಪರಿಶೀಲಿಸಲಾಗಿ ಕಾಮಗಾರಿಗಳು ನಿಗದಿತ ಅವಧಿಯಲ್ಲಿ ಪೂರ್ಣಗೊಂಡಿರುವುದಿಲ್ಲ ಹಾಗೂ ಕಾಮಗಾರಿ ಅವಧಿಯ ವಿಸ್ತರಣೆಯನ್ನು ಅನುಮೋದನೆ ಮಾಡಿರುವುದಿಲ್ಲ. ಇದರಿಂದಾಗಿ ಟೆಂಡರ್ ನಮೂನೆ ಕೆ.ಡಬ್ಲ್ಯೂ-2ರಲ್ಲಿ ಸೆಕ್ಷನ್-4 ಕ್ಲಾಜ್-36 ರ ಪ್ರಕಾರ ಕಾಮಗಾರಿ ಟೆಂಡರ್ ಅವಧಿ ಮುಗಿದ ನಂತರ ವಿಳಂಬದ ಅವಧಿಗೆ ಟೆಂಡರ್ ಮೊತ್ತದ 0.1% ದರದಂತೆ ಪ್ರತಿ ದಿನಕ್ಕೆ Liquidated damages ಗಾಗಲೀ ಅಥವಾ ಟೆಂಡರ್ ಮೊತ್ತದ 5%ರಲ್ಲಿ ಯಾವುದು ಕಡಿಮೆಯೋ ಆ ಮೊತ್ತವನ್ನಾಗಲೀ ಅಥವಾ ಕರಾರಿನ್ವಯ ವಿಳಂಬಿತ ಅವಧಿಗೆ ದಂಡವನ್ನಾಗಲೀ ವಿಧಿಸಿರುವುದಿಲ್ಲ. ವಿವರಗಳು ಈ ಕೆಳಕಂಡಂತಿವೆ.

(ರೂ.ಗಳಲ್ಲಿ)

ಕ್ರ.ಸಂ.	ನಗರ ಸ್ಥಳೀಯ ಸಂಸ್ಥೆಗಳು	ನಗರ ಸ್ಥಳೀಯ ಸಂಸ್ಥೆಗಳ ಸಂಖ್ಯೆ	ವಸೂಲಿಸಬೇಕಾದ ಮೊತ್ತ	ಅಕ್ಷೇಪಣೆ ಮೊತ್ತ
1	ನಗರ ಸಭೆಗಳು	21	6731936.00	5229497.00
2	ಪುರಸಭೆಗಳು	24	10841128.00	0.00
3	ಪಟ್ಟಣ ಪಂಚಾಯತಿ	15	3854858.00	1791000.00
	ಒಟ್ಟು	60	21427922.00	7020497.00

ಸಂಸ್ಥೆವಾರು ವಿವರಗಳನ್ನು ಅನುಬಂಧ-16ರಲ್ಲಿ ತೋರಿಸಲಾಗಿದೆ.

ಸಂಬಂಧಿಸಿದ ಗುತ್ತಿಗೆದಾರರಿಂದ ರೂ.214.28 ಲಕ್ಷ ರೂ.ಗಳನ್ನು ವಸೂಲಿಸಿ ಸರ್ಕಾರದ ಲೆಕ್ಕ ಶೀರ್ಷಿಕೆಗೆ ಜಮಾ ಮಾಡಲು ಹಾಗೂ ಅಕ್ಷೇಪಣಾ ಮೊತ್ತದ ಬಗ್ಗೆ ಕ್ರಮವಹಿಸಲು ಸೂಚಿಸಲಾಗಿದೆ.

(vii) ಕಾಮಗಾರಿಗಳಲ್ಲಿ ಹಾಗೂ ಸರಬರಾಜು ಬಿಲ್ಲಿನಲ್ಲಿ ಮೂರನೇ ತಂಡದ ತಪಾಸಣೆಯನ್ನು ಮಾಡದೇ ಬಿಲ್ಲು ಪಾವತಿಸಿರುವುದು.

ಸರ್ಕಾರದ ಆದೇಶ ಸಂಖ್ಯೆ: FD 55 PWD.CELL:2004:Bangalore ದಿ:17/02/2005 ರಂತೆ ನಗರ ಸ್ಥಳೀಯ ಸಂಸ್ಥೆಗಳಲ್ಲಿ ವಿವಿಧ ಯೋಜನೆಗಳ ಕಾಮಗಾರಿ ಹಾಗೂ ಸಾಮಗ್ರಿಯ ಖರೀದಿಯನ್ನು ನಿರ್ವಹಿಸಿದ್ದು, ಮೂರನೇ ತಂಡದ ತಪಾಸಣೆಯು ಗುಣಮಟ್ಟ ಹಾಗೂ ಪ್ರಮಾಣಗಳನ್ನು ಪರಿಶೀಲಿಸಿ ದೃಢೀಕರಿಸುವುದು ಅವಶ್ಯಕವಾಗಿರುತ್ತದೆ. ತಪಾಸಣೆ ವರದಿಯನ್ನು ಬಿಲ್ಲುಗಳ ಜೊತೆಗೆ ಹಾಜರುಪಡಿಸಿರುವುದಿಲ್ಲ ಹಾಗೂ ಛಾಯಚಿತ್ರಗಳನ್ನು ದೃಢೀಕರಿಸಿರುವುದಿಲ್ಲ. ಇಂತಹ ಪ್ರಕರಣಗಳು ಲೆಕ್ಕಪರಿಶೋಧನೆಯಲ್ಲಿ ಕಂಡುಬಂದಿದ್ದು, ವಿವರಗಳು ಈ ಕೆಳಗಿನಂತಿರುತ್ತವೆ.

(ಲಕ್ಷ ರೂ.ಗಳಲ್ಲಿ)

ಕ್ರ.ಸಂ.	ನಗರ ಸ್ಥಳೀಯ ಸಂಸ್ಥೆಗಳು	ನಗರ ಸ್ಥಳೀಯ ಸಂಸ್ಥೆಗಳ ಸಂಖ್ಯೆ	ಆಕ್ಷೇಪಣೆಯಿಲ್ಲದಲಾದ ಮೊತ್ತ
1	ನಗರ ಸಭೆಗಳು	1	3.38
2	ಪುರಸಭೆಗಳು	5	13.78
3	ಪಟ್ಟಣ ಪಂಚಾಯತಿ	5	15.13
	ಒಟ್ಟು	11	32.29

ಸಂಸ್ಥೆಯವರು ವಿವರಗಳನ್ನು ಅನುಬಂಧ-17ರಲ್ಲಿ ತೋರಿಸಲಾಗಿದ್ದು, ಮೂರನೇ ತಂಡದ ತಪಾಸಣಾ ವರದಿಯನ್ನು ಮತ್ತು ಛಾಯಚಿತ್ರಗಳನ್ನು ನಿರ್ವಹಿಸದೇ ಇರುವುದರಿಂದ, ಮೇಲೆ ತಿಳಿಸಿದ ಸರ್ಕಾರದ ಆದೇಶ ಮತ್ತು ಪಾರದರ್ಶಕ ಅಧಿನಿಯಮದ ಉಲ್ಲಂಘನೆಯಾಗಿದ್ದು, ರೂ.32.29 ಲಕ್ಷಗಳನ್ನು ಆಕ್ಷೇಪಿಸಲಾಗಿದೆ.

(viii) ಅನುದಾನ ಮಾರ್ಗಪಲ್ಲಟ ಮಾಡಿರುವ ಬಗ್ಗೆ.

ಕರ್ನಾಟಕ ಆರ್ಥಿಕ ಸಂಹಿತೆ 1958ರ ಅನುಚ್ಛೇದ 161 (ಬಿ)(5) ಹಾಗೂ ಸಂಬಂಧಪಟ್ಟ ಮಾರ್ಗಸೂಚಿಗಳ ಪ್ರಕಾರ ಯಾವುದೇ ನಿರ್ದಿಷ್ಟ ಯೋಜನೆಗೆ ಬಿಡುಗಡೆ ಮಾಡಲಾದ ಅನುದಾನವನ್ನು ಬೇರೆ ಉದ್ದೇಶಗಳಿಗೆ ಉಪಯೋಗ/ಮಾರ್ಗಪಲ್ಲಟ ಮಾಡಿ ಬಳಸುವಂತಿಲ್ಲ. ಆದರೆ ಮೇಲಿನ ನಿಯಮಗಳನ್ನು ಕಡೆಗಣಿಸಿ ನಗರ ಸ್ಥಳೀಯ ಸಂಸ್ಥೆಗಳಲ್ಲಿ ನಿಗದಿತ ಯೋಜನೆಗಳ ಅನುಷ್ಠಾನಕ್ಕಾಗಿ ಬಿಡುಗಡೆ ಮಾಡಲಾದ ಅನುದಾನವನ್ನು ಸಂಬಂಧಪಟ್ಟ ಯೋಜನೆಗಳಿಗೆ ಬಳಸದೆ ಮಾರ್ಗಪಲ್ಲಟ ಮಾಡಿ ಬೇರೆ ಯೋಜನೆಗಳಿಗೆ ಬಳಸಿರುವುದು ಕಂಡುಬಂದಿರುತ್ತದೆ. ಇದರಿಂದ ಅನುದಾನ ಬಿಡುಗಡೆ ಉದ್ದೇಶವು ಸಫಲವಾಗುವುದಿಲ್ಲ. ವಿವರ ಈ ಕೆಳಕಂಡಂತಿರುತ್ತದೆ.

(ಲಕ್ಷ ರೂ.ಗಳಲ್ಲಿ)

ಕ್ರ.ಸಂ.	ನಗರ ಸ್ಥಳೀಯ ಸಂಸ್ಥೆಗಳು	ನಗರ ಸ್ಥಳೀಯ ಸಂಸ್ಥೆಗಳ ಸಂಖ್ಯೆ	ಆಕ್ಷೇಪಣೆಯಿಲ್ಲದಲಾದ ಮೊತ್ತ
1	ನಗರ ಸಭೆಗಳು	4	50.29
2	ಪುರಸಭೆಗಳು	9	135.92
3	ಪಟ್ಟಣ ಪಂಚಾಯತಿ	3	59.65
	ಒಟ್ಟು	16	245.86

ನಗರ ಸ್ಥಳೀಯ ಸಂಸ್ಥೆವಾರು ವಿವರ ಅನುಬಂಧ-18ರಲ್ಲಿ ತೋರಿಸಲಾಗಿದೆ.

(ix) ಕಾಮಗಾರಿಗೆ ಅಂದಾಜು ಪಟ್ಟಿ ದರಕ್ಕಿಂತ ಹೆಚ್ಚಿನ ದರ ಪಾವತಿಸಿರುವುದು.

ಕಾಮಗಾರಿಯ ಬಿಲ್ಲನ್ನು ತಯಾರಿಸಿ ಟೆಂಡರ್ ಕಾಮಗಾರಿಯಾಗಿದ್ದಲ್ಲಿ ಕರಾರಿನಲ್ಲಿರುವಂತೆ, ಇಲಾಖೆಯ ಕಾಮಗಾರಿಯಾಗಿದ್ದಲ್ಲಿ ಲೋಕೋಪಯೋಗಿ ಇಲಾಖೆಯ ಇತ್ತೀಚಿನ ಅನುಸೂಚಿತ ದರ ಪಟ್ಟಿಯಂತೆ ದರವನ್ನು ಪಾವತಿಸತಕ್ಕದ್ದು. ಆದರೆ ಲೆಕ್ಕಪರಿಶೋಧನೆಯಲ್ಲಿ ನಗರ ಸ್ಥಳೀಯ ಸಂಸ್ಥೆಗಳಲ್ಲಿ ಅಭಿವೃದ್ಧಿ ಯೋಜನೆಯ ಕಾಮಗಾರಿ ಬಿಲ್ಲುಗಳನ್ನು ಪರಿಶೀಲಿಸಿದಾಗ ತಯಾರಿಸಿದ ಅಂದಾಜು ಪಟ್ಟಿ ದರಕ್ಕಿಂತ ಹೆಚ್ಚಿನ ದರ ಪಾವತಿಸಿರುವುದು ಕಂಡುಬಂದಿರುತ್ತದೆ. ಇದ್ದರಿಂದಾಗಿ ರೂ.8.57 ಲಕ್ಷ ಅಧಿಕವಾಗಿ ಗುತ್ತಿಗೆದಾರರಿಗೆ ಪಾವತಿಸಿದ್ದು, ಸಂಬಂಧಿಸಿದ ಗುತ್ತಿಗೆದಾರರಿಂದ ವಸೂಲಿ ಮಾಡಲು ಸೂಚಿಸಲಾಗಿದೆ. ಇವುಗಳ ವಿವರಗಳು ಈ ಕೆಳಕಂಡಂತಿರುತ್ತದೆ.

(ಲಕ್ಷ ರೂ.ಗಳಲ್ಲಿ)

ಕ್ರ.ಸಂ.	ನಗರ ಸ್ಥಳೀಯ ಸಂಸ್ಥೆಗಳು	ನಗರ ಸ್ಥಳೀಯ ಸಂಸ್ಥೆಗಳ ಸಂಖ್ಯೆ	ಆಕ್ಷೇಪಣೆಯಲ್ಲಿಡಲಾದ ಮೊತ್ತ
1	ನಗರ ಸಭೆಗಳು	2	0.76
2	ಪುರಸಭೆಗಳು	8	7.12
3	ಪಟ್ಟಣ ಪಂಚಾಯತಿ	7	0.69
	ಒಟ್ಟು	17	8.57

ಸಂಸ್ಥೆವಾರು ವಿವರಗಳನ್ನು ಅನುಬಂಧ-19ರಲ್ಲಿ ತೋರಿಸಲಾಗಿದೆ.

(x) ಕಾಮಗಾರಿ ಟೆಂಡರ್ ಒಪ್ಪಂದದಲ್ಲಿ ಇಲ್ಲದ ಐಟಂಗಳನ್ನು ನಿರ್ವಹಿಸಿರುವುದಕ್ಕೆ ಇ.ಐ.ಆರ್.ಎಲ್ (Extra Item Rate List) ಅನುಮೋದನೆ ಪಡೆದಿಲ್ಲ.

ನಗರ ಸ್ಥಳೀಯ ಸಂಸ್ಥೆಗಳಲ್ಲಿ ಅಭಿವೃದ್ಧಿ ಕಾಮಗಾರಿಗಳನ್ನು ಟೆಂಡರ್‌ಗಳ ಮೂಲಕ ಆಹ್ವಾನಿಸಿ ನಿರ್ವಹಿಸಲಾಗುತ್ತಿದೆ. ಅನುಮೋದಿತ ಟೆಂಡರ್‌ನಲ್ಲಿ ಇಲ್ಲದ ಐಟಂಗಳನ್ನು ಕಾಮಗಾರಿಗಳಲ್ಲಿ ನಿರ್ವಹಿಸಿ ಬಿಲ್ಲುಗಳನ್ನು ಪಾವತಿಸಲಾಗಿದೆ. ಟೆಂಡರ್ ಕರಾರಿನ ಷರತ್ತು(clause) 13ರ ಪ್ರಕಾರ ಇ.ಐ.ಆರ್.ಎಲ್‌ಗಳಿಗೆ ಅನುಮೋದನೆಯನ್ನು ಸಕ್ಷಮ ಅಧಿಕಾರಿಗಳಿಂದ ಪಡೆಯಬೇಕಾಗಿರುತ್ತದೆ. ನಿಯಮಗಳಿಗೆ ವ್ಯತಿರಿಕ್ತವಾಗಿ ಈ ಕೆಳಕಂಡಂತೆ ನ್ಯೂನತೆಗಳನ್ನು ಲೆಕ್ಕಪರಿಶೋಧನೆಯಲ್ಲಿ ಗಮನಿಸಲಾಗಿದೆ.

1. ಇ.ಐ.ಆರ್.ಎಲ್‌ಗಳಿಗೆ ಪೂರ್ವಾನುಮೋದನೆಯನ್ನು ಸಕ್ಷಮ ಅಧಿಕಾರಿಗಳಿಂದ ಪಡೆದುಕೊಂಡಿರುವುದಿಲ್ಲ.
2. ಪರಿಷ್ಕೃತ ಅಂದಾಜು ಪಟ್ಟಿಯನ್ನು ತಯಾರಿಸಿ ಸಕ್ಷಮ ಅಧಿಕಾರಿಗಳಿಂದ ಪೂರ್ವಾನುಮೋದನೆ ಪಡೆದುಕೊಂಡು ನಿರ್ವಹಿಸಬೇಕಾಗಿತ್ತು.

3. ಇ.ಐ.ಆರ್.ಎಲ್ ಮೊತ್ತಕ್ಕೆ ಪೂರಕ ಕರಾರು ಒಪ್ಪಂದವನ್ನು ಮಾಡಿಕೊಂಡಿರುವುದಿಲ್ಲ.
4. ಟೆಂಡರ್ ಒಪ್ಪಂದದಲ್ಲಿ ಐಟಂಗಳು ಹೊಂದಿರುವ ಕ್ರಮ ಸಂಖ್ಯೆಗಳಿಗೂ ಕಾಮಗಾರಿ ಬಿಲ್ಲಿನಲ್ಲಿ ಕಾಣಿಸಿರುವ ಕ್ರಮ ಸಂಖ್ಯೆಗಳಿಗೂ ತಾಳೆ ಹೊಂದುವುದಿಲ್ಲ.
5. ಅಂತಿಮ ಬಿಲ್ಲಿನಲ್ಲಿ ನಿರ್ವಹಿಸಿದ ಐಟಂಗಳನ್ನು ಮಾತ್ರ ಅಳತೆ ಪುಸ್ತಕದಲ್ಲಿ ದಾಖಲಿಸಿದ್ದು, ಕಂಡು ಬಂದಿದ್ದು ಆದರೆ ಅಂತಿಮ ಬಿಲ್ಲಿನಲ್ಲಿ ಪ್ರಸ್ತುತ ನಿರ್ವಹಿಸಿದ ಐಟಂಗಳ ಪರಿಮಾಣಗಳನ್ನು ಜೊತೆಗೆ ಈ ಮೊದಲು ಹಿಂದಿನ ಬಿಲ್ಲಿನಲ್ಲಿ ದಾಖಲಿಸಿದ ಎಲ್ಲಾ ಐಟಂಗಳನ್ನು ಅಂತಿಮ ಬಿಲ್ಲಿನಲ್ಲಿ ಹಾಗೂ ಅಳತೆ ಪುಸ್ತಕದಲ್ಲಿ ಪ್ರಮಾಣಗಳನ್ನು ಮುಂದುವರೆಸಿ ಮರು ದಾಖಲಿಸುವುದು ಅವಶ್ಯವಾಗಿರುವುದರಿಂದ ಈ ಕುರಿತಾಗಿ ಕ್ರಮ ಜರುಗಿಸುವುದು.

ಈ ಮೇಲಿನ ನ್ಯೂನತೆಗಳನ್ನು ಕೆಳಕಂಡ ಒಟ್ಟು 16 ನಗರ ಸಂಸ್ಥೆಗಳಲ್ಲಿ ಗಮನಿಸಿದ್ದು, ಸಂಬಂಧಿಸಿದ ಲೆಕ್ಕಪರಿಶೋಧನಾ ವರದಿಗಳಲ್ಲಿ ಒಟ್ಟು ರೂ.14.69 ಲಕ್ಷಗಳನ್ನು ಆಕ್ಷೇಪಿಸಲಾಗಿರುತ್ತದೆ. ವಿವರಗಳು ಕೆಳಕಂಡಂತಿವೆ.

(ಲಕ್ಷ ರೂ.ಗಳಲ್ಲಿ)

ಕ್ರ.ಸಂ.	ನಗರ ಸ್ಥಳೀಯ ಸಂಸ್ಥೆಗಳು	ನಗರ ಸ್ಥಳೀಯ ಸಂಸ್ಥೆಗಳ ಸಂಖ್ಯೆ	ಆಕ್ಷೇಪಣೆ ಯಲ್ಲಿಡಲಾದ ಮೊತ್ತ
1	ನಗರ ಸಭೆಗಳು	4	8.63
2	ಪುರಸಭೆಗಳು	6	3.42
3	ಪಟ್ಟಣ ಪಂಚಾಯತಿ	6	2.64
	ಒಟ್ಟು	16	14.69

ಸಂಸ್ಥೆವಾರು ವಿವರಗಳನ್ನು ಅನುಬಂಧ-20ರಲ್ಲಿ ತೋರಿಸಲಾಗಿದೆ.

(xi) ಕಾಮಗಾರಿಗಳ ಠೇವಣಿ ರಿಜಿಸ್ಟರ್‌ನ್ನು ನಿರ್ವಹಿಸದೇ ಗುತ್ತಿಗೆದಾರರಿಗೆ ಠೇವಣಿ ಮರುಪಾವತಿ ಮಾಡಿರುವುದು ಹಾಗೂ ಠೇವಣಿ ಹಣವನ್ನು ಪಡೆಯದೆ ಠೇವಣಿಯನ್ನು ಪಾವತಿ ಮಾಡಿರುವ ಪ್ರಕರಣಗಳು.

ಕರ್ನಾಟಕ ಪೌರಸಭೆಗಳ ಲೆಕ್ಕಪದ್ಧತಿ ಮತ್ತು ಬಜೆಟ್ ನಿಯಮಗಳು 2006ರ ನಿಯಮ 118ರ ನಮೂನೆ ಕೆಎಂಎಫ್ 70ರಲ್ಲಿ ಕಾಮಗಾರಿಯಲ್ಲಿ ಗುತ್ತಿಗೆದಾರರ ಬಿಲ್ಲುಗಳಲ್ಲಿ ಕಡಿತ ಮಾಡಲಾದ ಭದ್ರತಾ ಠೇವಣಿಯನ್ನು ಕ್ರಮಬದ್ಧವಾಗಿ ಗುತ್ತಿಗೆದಾರರವಾರು, ಕಾಮಗಾರಿವಾರು ನಿರ್ವಹಿಸಬೇಕಾಗಿರುತ್ತದೆ. ಆದರೆ,

1. ಬಾಗಲಕೋಟೆ ಜಿಲ್ಲೆ ಗುಳೇದಗುಡ್ಡ ಪುರಸಭೆ ಹಾಗೂ ಬೀಳಗಿ ಪಟ್ಟಣ ಪಂಚಾಯತಿಯಲ್ಲಿ ತೇವಣಿಯ ರಿಜಿಸ್ಟ್ರನ್ನು ನಿರ್ವಹಿಸದೆ ಗುತ್ತಿಗೆದಾರರಿಗೆ ತೇವಣಿಯನ್ನು ಮರುಪಾವತಿ ಮಾಡಲಾಗಿದೆ. ತೇವಣಿ ರಿಜಿಸ್ಟ್ರನ್ನು ನಿರ್ವಹಿಸದೆ ಮರುಪಾವತಿ ಮಾಡಿದ್ದಲ್ಲಿ ಎರಡು ಅಥವಾ ಹೆಚ್ಚು ಬಾರಿ ಸಂದಾಯ ಮಾಡಿದ್ದಲ್ಲಿ ಪತ್ತೆ ಹಚ್ಚಲು ಸಾಧ್ಯವಾಗುವುದಿಲ್ಲ. ಈ ಕುರಿತಾಗಿ ಸಂಬಂಧಿಸಿದ ಲೆಕ್ಕಪರಿಶೋಧನಾ ವರದಿಯಲ್ಲಿ ರೂ.31.76 ಲಕ್ಷಗಳನ್ನು ಆಕ್ಷೇಪಿಸಲಾಗಿದೆ.
2. ಈ ಕೆಳಗೆ ತೋರಿಸಲಾದ ಕ್ರಮಸಂಖ್ಯೆ-2ರಲ್ಲಿ ಗುತ್ತಿಗೆದಾರರ ಬಿಲ್ಲಿನಲ್ಲಿ ಭದ್ರತಾ ತೇವಣಿಯನ್ನು ರೂ.0.23 ಲಕ್ಷಗಳನ್ನು ವಸೂಲಿ ಮಾಡದೆ ಗುತ್ತಿಗೆದಾರರಿಗೆ ಕಾಮಗಾರಿ ಆದೇಶ ನೀಡಲಾಗಿದೆ. ತೇವಣಿಯ ರಿಜಿಸ್ಟ್ರನ್ನು ಕ್ರಮಬದ್ಧವಾಗಿ ನಿರ್ವಹಿಸದೇ, ಇರುವುದರಿಂದ ಇಂತಹ ಪ್ರಕರಣಗಳು ಸಂಭವಿಸುತ್ತವೆ. ಸದರಿ ಮೊತ್ತ ರೂ.0.23ಯನ್ನು ಸಂಬಂಧಿಸಿದವರಿಂದ ವಸೂಲಿ ಮಾಡಲು ಕ್ರಮ ಕೈಗೊಳ್ಳಬೇಕಾಗಿದೆ.

(ಲಕ್ಷ ರೂ.ಗಳಲ್ಲಿ)

ಕ್ರಮ ಸಂಖ್ಯೆ	ಜಿಲ್ಲೆಯ ಹೆಸರು	ಸಂಸ್ಥೆಯ ಹೆಸರು	ಲೆಕ್ಕ ಪರಿಶೋಧನಾ ವರದಿ ಕಂಡಿಕೆ ಸಂಖ್ಯೆ	ಆಕ್ಷೇಪಣೆಯಲ್ಲಿಡಲಾದ ಮೊತ್ತ	ವಸೂಲಿ ಮಾಡಬೇಕಾದ ಮೊತ್ತ
1	ಬಾಗಲಕೋಟೆ	ಗುಳೇದಗುಡ್ಡ ಪುರಸಭೆ	20	12.62	0
2	ಬಾಗಲಕೋಟೆ	ಗುಳೇದಗುಡ್ಡ ಪುರಸಭೆ	59(1)(2)	1.09	0.23
3	ಬಾಗಲಕೋಟೆ	ಬೀಳಗಿ ಪಟ್ಟಣ ಪಂ	17	18.05	0
ಒಟ್ಟು				31.76	0.23

3. ಶಿವಮೊಗ್ಗ ಜಿಲ್ಲೆ ತೀರ್ಥಹಳ್ಳಿ ಪಟ್ಟಣ ಪಂಚಾಯತಿಯ 2011-12ನೇ ಸಾಲಿನ ಲೆಕ್ಕಪರಿಶೋಧನಾ ವರದಿಯ ಕಂಡಿಕೆ ಸಂಖ್ಯೆ-13ರಲ್ಲಿ ವಿವರಿಸಿರುವಂತೆ ಗುತ್ತಿಗೆದಾರರಿಂದ ಕಾಮಗಾರಿ ಬಿಲ್ಲಿನಲ್ಲಿ ಕಟಾಯಿಸಿದ 12 ಪ್ರಕರಣಗಳಲ್ಲಿ ರೂ.89,185/- ಮೊತ್ತಗಳನ್ನು ಭದ್ರತಾ ತೇವಣಿ ವಹಿಗೆ ತೆಗೆದುಕೊಂಡಿರುವುದಿಲ್ಲ. ಇದರಿಂದ ಮರುಪಾವತಿ ವೇಳೆ ಪರಿಶೀಲನೆಗೆ ಕಷ್ಟವಾಗುವುದಲ್ಲದೆ, ನಿರ್ದಿಷ್ಟ ಅವಧಿಗೆ ಬ್ಯಾಂಕ್‌ಗೆ ಜಮೆ ಆಗದಿದ್ದಲ್ಲ ಬರುವ ಬಡ್ಡಿ ಆದಾಯವು ಸಂಸ್ಥೆಗೆ ನಷ್ಟ ಉಂಟಾಗುತ್ತದೆ.

(xii) ಕಾಮಗಾರಿಗಳ ನಿರ್ವಹಣೆಯಲ್ಲಿ ಪೂರ್ವಾಭಾವಿ ಅಳತೆಯನ್ನು ಅಳತೆ ಪುಸ್ತಕಗಳಲ್ಲಿ ದಾಖಲಿಸದಿರುವುದು.

ಕರ್ನಾಟಕ ಲೋಕೋಪಯೋಗಿ ಲೆಕ್ಕ ಸಂಹಿತೆ ಕಂಡಿಕೆ 208 ಮತ್ತು 209ರ ಕಾಮಗಾರಿಗಳ ನಿರ್ವಹಣೆಯ ಪೂರ್ವದಲ್ಲಿ ಆಗಲಿ ಅಥವಾ ಕಬ್ಬಿಣದ ಕೆಲಸದಲ್ಲಿ ಆಗಲಿ ಪೂರ್ವಾಭಾವಿ ಅಳತೆಗಳನ್ನು ಅಳತೆ ಪುಸ್ತಕದಲ್ಲಿ ದಾಖಲಿಸಬೇಕಾಗಿರುತ್ತದೆ. ಅಳತೆಗಳನ್ನು ದಾಖಲಿಸದಿರುವುದರಿಂದ ಅಂತಿಮವಾಗಿ ಅಳತೆಗಳಿಗೆ ತಾಳೆ ಹೊಂದುವುದಿಲ್ಲ ಮತ್ತು ಅಳತೆಗಳನ್ನು ಲೆಕ್ಕಪರಿಶೋಧನೆಯಲ್ಲಿ ಖಚಿತ ಪಡಿಸಿಕೊಳ್ಳಲು ಸಾಧ್ಯವಾಗುವುದಿಲ್ಲ. ಆದರೆ ಈ ಕೆಳಗೆ ತೋರಿಸಲಾದ ನಗರ ಸ್ಥಳೀಯ ಸಂಸ್ಥೆಗಳಲ್ಲಿ ಕಾಮಗಾರಿಗಳ ಪೂರ್ವಾಭಾವಿ ಅಳತೆಗಳನ್ನು ಅಳತೆ ಪುಸ್ತಕದಲ್ಲಿ ದಾಖಲಿಸದಿರುವ ಪ್ರಕರಣಗಳಿಗೆ ಸಂಬಂಧಿಸಿದ ವೆಚ್ಚಗಳನ್ನು ಲೆಕ್ಕಪರಿಶೋಧನಾ ವರದಿಯಲ್ಲಿ ಕಂಡು ಬಂದಿದ್ದು, ರೂ.1.75 ಲಕ್ಷಗಳನ್ನು ಆಕ್ಷೇಪಿಸಲಾಗಿದೆ. ಇನ್ನು ಮುಂದೆ ಈ ರೀತಿ ಪ್ರಕರಣಗಳು ನಡೆಯದಂತೆ ಸೂಚನೆಗಳನ್ನು ನೀಡಬೇಕಾಗಿದೆ.

(ಲಕ್ಷ ರೂ.ಗಳಲ್ಲಿ)

ಕ್ರಮ ಸಂಖ್ಯೆ	ಜಿಲ್ಲೆಯ ಹೆಸರು	ಸಂಸ್ಥೆಯ ಹೆಸರು	ಲೆಕ್ಕ ಪರಿಶೋಧನಾ ವರದಿ ಕಂಡಿಕೆ ಸಂಖ್ಯೆ	ಪ್ರಕರಣದ ವಿವರ	ಆಕ್ಷೇಪಣೆಯಲ್ಲಿಡಲಾದ ಮೊತ್ತ
1	ಹಾಸನ	ಪುರಸಭೆ- ಚನ್ನರಾಯಪಟ್ಟಣ	69	ಪೂರ್ವಾಭಾವಿ ಅಳತೆಗಳನ್ನು ದಾಖಲಿಸದಿರುವುದು	0.36
2	ತುಮಕೂರು	ಪುರಸಭೆ- ಪಾವಗಡ	43	ಕಬ್ಬಿಣದಪರಿಮಾಣದ ಪೂರ್ವ ಅಳತೆಗಳನ್ನು ದಾಖಲಿಸದಿರುವುದು.	1.39
		ಒಟ್ಟು			1.75

(xiii) ಕಾಮಗಾರಿಗಳ ಅಂದಾಜು ಪಟ್ಟಿಯಲ್ಲಿ ಅನಗತ್ಯ ಐಟಂಗಳನ್ನು ಅಳವಡಿಸಿರುವ ಬಗ್ಗೆ.

ನಗರ ಸ್ಥಳೀಯ ಸಂಸ್ಥೆಗಳಲ್ಲಿ ನಿರ್ವಹಿಸಲಾದ ಕಾಮಗಾರಿಗಳ ಅಂದಾಜು ಪಟ್ಟಿಯಲ್ಲಿ ಅನಗತ್ಯವಾದ ಐಟಂಗಳನ್ನು ಅಳವಡಿಸಿಕೊಂಡಿರುವುದು 2011-12ನೇ ಸಾಲಿನ ಲೆಕ್ಕಪರಿಶೋಧನೆಯ ಸಮಯದಲ್ಲಿ ಕಂಡು ಬಂದಿರುತ್ತದೆ. ಇವುಗಳ ವಿವರಗಳು ಈ ಕೆಳಗಿನಂತಿರುತ್ತವೆ.

1. ಬೆಂಗಳೂರು ಜಿಲ್ಲೆ ನೆಲಮಂಗಲ ಪುರಸಭೆ 2011-12ನೇ ಸಾಲಿನ ಲೆಕ್ಕಪರಿಶೋಧನಾ ವರದಿ ಕಂಡಿಕೆ-37ರಂತೆ ಎಸ್‌ಎಫ್‌ಸಿ ಯೋಜನೆಯ ಕಾಮಗಾರಿ ಬಿಲ್ಲಿನಲ್ಲಿ ಸಂಸ್ಥೆಯ ಲೆಕ್ಕ ಪರಿಶೋಧನಾ ವರದಿಯಲ್ಲಿ ವಿವರಿಸಿರುವಂತೆ Drain ಗಳಲ್ಲಿ Silt Clearance ನೀಡಿರುವ ಜಾಗದಲ್ಲಿ Earth Work Excavation

in Hard Soil ನೀಡಿರುವುದು ಗುತ್ತಿಗೆದಾರರಿಗೆ ಅನಧೀಕೃತ ಸಹಾಯ ಮಾಡಿದಂತಾಗಿದ್ದು, ಇದರಿಂದಾಗಿ ಪುರಸಭೆಗೆ ರೂ.69,327/-ಗಳ ಆರ್ಥಿಕ ನಷ್ಟವುಂಟಾಗಿದೆ. ಸದರಿ ಬಾಬಿಯನ್ನು ಗುತ್ತಿಗೆದಾರರಿಂದ ವಸೂಲು ಮಾಡಲು ಕ್ರಮ ಕೈಗೊಳ್ಳುವುದು.

2. ಬೆಂಗಳೂರು ಜಿಲ್ಲೆ ನೆಲಮಂಗಲ ಪುರಸಭೆ 2011-12ನೇ ಸಾಲಿ ಲೆಕ್ಕಪರಿಶೋಧನಾ ವರದಿ ಕಂಡಿಕೆ-35ರಂತೆ ಎಸ್‌ಎಫ್‌ಸಿ ಕಾಮಗಾರಿ ಬಿಲ್ಲುಗಳು, ಅಂದಾಜು ಪಟ್ಟಿಗಳು ಹಾಗೂ ಅಳತೆ ಪುಸ್ತಕಗಳ ಪರಿಶೀಲನೆಯಿಂದ ಲೆಕ್ಕ ಪರಿಶೋಧನೆಯಲ್ಲಿ ವಿವರಿಸಿರುವಂತೆ Rolling Charges ನೀಡಿರುವುದು ಅನವಶ್ಯಕವಾಗಿರುತ್ತದೆ. ಇದು ಗುತ್ತಿಗೆದಾರರಿಗೆ ಅನವಶ್ಯಕ ಸಹಾಯ ಮಾಡಿದಂತಾಗುತ್ತದೆ. ಅಲ್ಲದೇ ಶ್ರೀಂಕೇಜ್‌ನ್ನು Embackment Item ಗೆ ಕಳೆಯದ ಕಾರಣ ಒಟ್ಟು ರೂ.0.21 ಲಕ್ಷಗಳು ಸಂಸ್ಥೆಗೆ ನಷ್ಟವಾಗಿರುತ್ತದೆ. ಸದರಿ ರೂ.0.21 ಲಕ್ಷಗಳ ಮೊತ್ತವನ್ನು ಸಂಬಂಧಿಸಿದ ಗುತ್ತಿಗೆದಾರರಿಂದ ವಸೂಲಿ ಮಾಡಲು ಕ್ರಮ ಜರುಗಿಸಬೇಕಾಗಿದೆ. ವಿವರ ಕೆಳಗಿನಂತಿದೆ.

(ಲಕ್ಷ ರೂ.ಗಳಲ್ಲಿ)

ಕ್ರಮ ಸಂಖ್ಯೆ	ಜಿಲ್ಲೆಯ ಹೆಸರು	ಸಂಸ್ಥೆಯ ಹೆಸರು	ಲೆಕ್ಕ ಪರಿಶೋಧನಾ ವರದಿ ಕಂಡಿಕೆ ಸಂಖ್ಯೆ	ಆಕ್ಷೇಪಣೆ ಯಲ್ಲಿಡಲಾದ ಮೊತ್ತ
1	ಬೆಂಗಳೂರು	ಪುರಸಭೆ- ನೆಲಮಂಗಲ	37	0.69
			35	0.21
		ಒಟ್ಟು		0.90

(xiv) ಇ.ಎಂ.ಡಿ ಹಣ ಮತ್ತು ಭದ್ರತಾ ಠೇವಣಿ ಹಣವನ್ನು ಅವಧಿಗೂ ಮುನ್ನ ಗುತ್ತಿಗೆದಾರರಿಗೆ ಮರುಪಾವತಿ ಮಾಡಿರುವುದು.

ಗುತ್ತಿಗೆದಾರರಿಂದ ಪಡೆಯಲಾದ ಇ.ಎಂ.ಡಿ ಮತ್ತು ಭದ್ರತಾ ಠೇವಣಿ ಹಣವನ್ನು ವಸೂಲಿ ಮಾಡಲಾಗಿದ್ದು, ಕಾಮಗಾರಿ ಪೂರ್ಣಗೊಂಡ ನಂತರ ಅಥವಾ ಅಂತಿಮ ಬಿಲ್ಲು ಪಾವತಿ ಮಾಡಿದ ನಂತರ 6 ತಿಂಗಳು ಇದರಲ್ಲಿ ಯಾವುದು ಮೊದಲಿರುವುದೋ ಅದನ್ನು ಪರಿಗಣಿಸಬೇಕಾಗಿರುತ್ತದೆ. ಆದರೆ ಈ ಕೆಳಗೆ ನಮೂದಿಸಲಾದ 3 ನಗರ ಸ್ಥಳೀಯ ಸಂಸ್ಥೆಗಳಲ್ಲಿ ನಿರ್ವಹಣಾ ಅವಧಿಗೂ ಪೂರ್ವದಲ್ಲಿ ಗುತ್ತಿಗೆದಾರರಿಗೆ ಠೇವಣಿಯನ್ನು ಮರುಪಾವತಿ ಮಾಡಿರುವುದು ಕಂಡುಬಂದಿರುತ್ತದೆ. ಇದರಿಂದಾಗಿ ನಿರ್ವಹಣಾ ಅವಧಿಯಲ್ಲಿ ಕಾಮಗಾರಿಯ ಲೋಪದೋಷವಾದಲ್ಲಿ ವಸೂಲಿ ಮಾಡಲು ಭದ್ರತೆಯ ಹಣವು ಇಲ್ಲದಂತಾಗುತ್ತದೆ. ಪ್ರಯುಕ್ತ ನಿರ್ವಹಣಾ ಅವಧಿಯ ಮುಗಿದ ನಂತರ

ಮರುಪಾವತಿಯನ್ನು ಮಾಡಬೇಕಾಗಿದೆ. ಈ ಕುರಿತಾಗಿ ಸಂಬಂಧಿಸಿದ ಲೆಕ್ಕಪರಿಶೋಧನಾ ವರದಿಯಲ್ಲಿ ರೂ.16.72ಲಕ್ಷಗಳನ್ನು ಆಕ್ಷೇಪಿಸಲಾಗಿದೆ.

(ಲಕ್ಷ ರೂ.ಗಳಲ್ಲಿ)

ಕ್ರಮ ಸಂಖ್ಯೆ	ಜಿಲ್ಲೆಯ ಹೆಸರು	ಸಂಸ್ಥೆಯ ಹೆಸರು	ಲೆಕ್ಕ ಪರಿಶೋಧನಾ ವರದಿ ಕಂಡಿಕೆ ಸಂಖ್ಯೆ	ಆಕ್ಷೇಪಣೆ ಯಲ್ಲಿಡಲಾದ ಮೊತ್ತ
1	ತುಮಕೂರು	ಪುರಸಭೆ-ಪಾವಗಡ	75	0.88
2	ಮೈಸೂರು	ಪಟ್ಟಣ ಪಂ-ಸರಗೂರು	55	0.08
3	ತುಮಕೂರು	ಪಟ್ಟಣ ಪಂ- ಕೂರಟಗೆರೆ	41	1.70
4	ಬಳ್ಳಾರಿ	ಪುರಸಭೆ-ಸಂಡೂರು	19	10.00
5	ಬಳ್ಳಾರಿ	ಪುರಸಭೆ-ಸಂಡೂರು	24	1.00
6	ಶಿವಮೊಗ್ಗ	ನಗರಸಭೆ-ಸಾಗರ	81	0.53
7	ಶಿವಮೊಗ್ಗ	ಪಟ್ಟಣ ಪಂ-ಶಿಕಾರಿಪುರ	51	2.53
		ಒಟ್ಟು		16.72

(xv) ಗುತ್ತಿಗೆದಾರರಿಂದ ಇ.ಎಂ.ಡಿ ಬಾಬು ಪಡೆದು ಡಿಡಿಯನ್ನು ಬ್ಯಾಂಕಿಗೆ ಜಮಾ ಮಾಡದಿರುವುದು.

ತುಮಕೂರು ಜಿಲ್ಲೆ ಕುಣಿಗಲ್ ಪುರಸಭೆಯಲ್ಲಿ ಗುತ್ತಿಗೆದಾರರಿಂದ ಪಡೆದ ಇ.ಎಂ.ಡಿ ಬಾಬು ರೂ.0.46 ಲಕ್ಷಗಳ ಡಿಡಿಯನ್ನು ಬ್ಯಾಂಕಿಗೆ ಜಮಾ ಮಾಡದಿರುವ ಪ್ರಕರಣವು ಲೆಕ್ಕಪರಿಶೋಧನೆಯಲ್ಲಿ ಕಂಡು ಬಂದಿರುತ್ತದೆ. ಈ ಕುರಿತಾಗಿ ಸಂಬಂಧಿಸಿದ ಲೆಕ್ಕಪರಿಶೋಧನಾ ವರದಿಯ ಕಂಡಿಕೆ 48ರಲ್ಲಿ ವಿವರಿಸಲಾಗಿದ್ದು ಮತ್ತು ರೂ.0.46 ಲಕ್ಷಗಳನ್ನು ಆಕ್ಷೇಪಿಸಲಾಗಿದೆ.

(xvi) ಕಾಮಗಾರಿ ಅಳತೆಗಳನ್ನು ಲೋಕೋಪಯೋಗಿ ಇಲಾಖೆಯ ಕಾರ್ಯಪಾಲಕ ಅಭಿಯಂತರರಿಂದ ಪರಿಶೀಲನೆ ಮಾಡಿಸದಿರುವುದು.

ಕರ್ನಾಟಕ ಮುನ್ಸಿಪಾಲಿಟಿಗಳ (Preperation of Plans and Estimates and Execution of Municipal works) ನಿಯಮಗಳು 1966ರ ನಿಯಮ 13(2) ರಂತೆ ಮುನ್ಸಿಪಾಲಿಟಿ/ಪಟ್ಟಣ ಪಂಚಾಯಿತಿಗಳು ನಿರ್ವಹಿಸುವ ರೂ.25,000/- ಮೊತ್ತಕ್ಕಿಂತ ಹೆಚ್ಚಿನ ಮೊತ್ತದ ಕಾಮಗಾರಿಗಳಲ್ಲಿ ಬಿಲ್ಲುಗಳ ಅಳತೆಗಳ ಶೇ.25% ರಷ್ಟನ್ನು ಲೋಕೋಪಯೋಗಿ ಇಲಾಖೆಯ ಕಾರ್ಯಪಾಲಕ ಅಭಿಯಂತರರಿಂದ ಪರಿಶೀಲನೆಗೊಳಿಸಬೇಕಾಗಿರುತ್ತದೆ. ಆದರೆ ಕಾಮಗಾರಿ ಬಿಲ್ಲುಗಳನ್ನು ಪರಿಶೀಲಿಸಲಾಗಿ ಕಾರ್ಯಪಾಲಕ

ಅಭಿಯಂತರರಿಂದ ಪರಿಶೀಲನೆ ಮಾಡಿಸುವ ಕ್ರಮಪಾಲಿಸದೇ ಇರುವುದು ಕೆಳಕಂಡ 15 ನಗರ ಸ್ಥಳೀಯ ಸಂಸ್ಥೆಗಳಲ್ಲಿ ಕಂಡುಬಂದಿದ್ದು ಇಂತಹ ಕಾಮಗಾರಿಗಳ ಒಟ್ಟು ಮೊತ್ತ ರೂ. 140.20 ಲಕ್ಷಗಳಾಗಿರುತ್ತದೆ.

(ಲಕ್ಷ ರೂ.ಗಳಲ್ಲಿ)

ಕ್ರ.ಸಂ.	ನಗರ ಸ್ಥಳೀಯ ಸಂಸ್ಥೆಗಳು	ನಗರ ಸ್ಥಳೀಯ ಸಂಸ್ಥೆಗಳ ಸಂಖ್ಯೆ	ಆಕ್ಷೇಪಣೆಯಲ್ಲಿಡಲಾದ ಮೊತ್ತ
1	ನಗರ ಸಭೆಗಳು	1	23.82
2	ಪುರಸಭೆಗಳು	8	68.62
3	ಪಟ್ಟಣ ಪಂಚಾಯತಿ	6	47.76
	ಒಟ್ಟು	15	140.20

ಸಂಸ್ಥೆವಾರು ವಿವರಗಳನ್ನು ಅನುಬಂಧ-21ರಲ್ಲಿ ನೀಡಿದೆ.

(xvii) ಅನುಮೋದಿತ ಟೆಂಡರ್ ಷೆಡ್ಯೂಲ್ 'ಬಿ'ಗಿಂತ ಹೆಚ್ಚಿನ ಪರಿಮಾಣಕ್ಕೆ ಬಿಲ್ ಪಾವತಿಸಿರುವುದು ಮತ್ತು ಮಂಜೂರಾದ ಅಂದಾಜು ಪತ್ರಿಕೆ ಮೊತ್ತಕ್ಕಿಂತ ಹೆಚ್ಚಿಗೆ ಪಾವತಿಸಿರುವುದು.

ಅನುಮೋದಿತ ಟೆಂಡರ್ ಷೆಡ್ಯೂಲ್ 'ಬಿ'ಗಿಂತ ಹೆಚ್ಚಿನ ಪ್ರಮಾಣಕ್ಕೆ ಬಿಲ್ ಪಾವತಿಸಿರುವುದು ಮತ್ತು ಮಂಜೂರಾದ ಅಂದಾಜು ಪತ್ರಿಕೆ ದರಕ್ಕಿಂತ ಒಟ್ಟು ರೂ.682.62 ಲಕ್ಷಗಳು 174 ಪ್ರಕರಣಗಳಲ್ಲಿ ಹೆಚ್ಚಿಗೆ ಪಾವತಿಸಿರುವುದು ಕೆಳಕಂಡ 82 ಸಂಸ್ಥೆಗಳ ಲೆಕ್ಕಪರಿಶೋಧನಾ ವರದಿಗಳಲ್ಲಿ ಆಕ್ಷೇಪಿಸಲಾಗಿದೆ.

(ಲಕ್ಷ ರೂ.ಗಳಲ್ಲಿ)

ಕ್ರ.ಸಂ.	ನಗರ ಸ್ಥಳೀಯ ಸಂಸ್ಥೆಗಳು	ನಗರ ಸ್ಥಳೀಯ ಸಂಸ್ಥೆಗಳ ಸಂಖ್ಯೆ	ಪ್ರಕರಣಗಳ ಸಂಖ್ಯೆ	ಆಕ್ಷೇಪಣೆಯಲ್ಲಿಡಲಾದ ಮೊತ್ತ
1	ನಗರ ಸಭೆಗಳು	22	53	231.98
2	ಪುರಸಭೆಗಳು	34	73	322.50
3	ಪಟ್ಟಣ ಪಂಚಾಯತಿ	23	45	126.50
4	ಅ.ಪ್ರದೇಶ	3	3	1.63
	ಒಟ್ಟು	82	174	682.62

ಸಂಸ್ಥೆವಾರು ವಿವರವನ್ನು ಅನುಬಂಧ-22ರಲ್ಲಿ ತೋರಿಸಲಾಗಿದೆ.

(xviii) ನಗರಸಭೆಯ ವ್ಯಾಪ್ತಿಯಲ್ಲಿ ಬರದಿರುವ ಕಾಮಗಾರಿಗಳನ್ನು ನಿರ್ವಹಿಸಿರುವುದು.

ನಗರಸಭೆಯು ನಿರ್ದಿಷ್ಟಪಡಿಸಿದ ವ್ಯಾಪ್ತಿಯಲ್ಲಿ ಬರುವ ಕಾಮಗಾರಿಯನ್ನು ಕೈಗೆತ್ತಿಕೊಳ್ಳಲು ಅವಕಾಶವಿದ್ದು, ಆದರೆ ಬೆಂಗಳೂರು ಜಿಲ್ಲೆ ದೊಡ್ಡಬಳ್ಳಾಪುರ ನಗರಸಭೆಯ ವ್ಯಾಪ್ತಿಯನ್ನು ಮೀರಿ ಕಾಮಗಾರಿಯನ್ನು ನಿರ್ವಹಿಸಿದ್ದು, ಲೆಕ್ಕಪರಿಶೋಧನೆಯಲ್ಲಿ ಕಂಡು ಬಂದಿದ್ದು, ಸಂಬಂಧಿಸಿದ ಲೆಕ್ಕಪರಿಶೋಧನಾ ವರದಿ ಕಂಡಿಕೆ ಸಂಖ್ಯೆ-51ರಲ್ಲಿ ರೂ.1.73 ಲಕ್ಷಗಳನ್ನು ಆಕ್ಷೇಪಿಸಲಾಗಿರುತ್ತದೆ.

3.13 ನಿರ್ಲಕ್ಷ್ಯತೆ ಅಥವಾ ದುರ್ವರ್ತನೆಯಿಂದ ಉಂಟಾಗಬಹುದೆಂದು ತೋರಿಸಲಾದ ನಷ್ಟದ ಪ್ರಕರಣಗಳು.

(i) ಕಾಮಗಾರಿ/ಯೋಜನೆಗಳ ಬಿಲ್ಲಿನಲ್ಲಿ ನಮೂದಿಸಿದ ಗುತ್ತಿಗೆದಾರರಿಗೆ/ಫಲಾನುಭವಿಗಳಿಗೆ ಹಣ ಸಂದಾಯ ಮಾಡದೆ ಬೇರೆ 3ನೇ ವ್ಯಕ್ತಿಗೆ ಸಂದಾಯ ಮಾಡಿರುವ ಬಗ್ಗೆ.

ನಗರ ಸ್ಥಳೀಯ ಸಂಸ್ಥೆಗಳಲ್ಲಿ ನಿರ್ವಹಿಸಲಾದ ಕಾಮಗಾರಿಗಳ ಹಾಗೂ ಯೋಜನೆಗಳ ಅನುಷ್ಠಾನದಲ್ಲಿ ಬಿಲ್ಲಿನಲ್ಲಿ ನಮೂದಿಸಲಾಗಿರುವ ಗುತ್ತಿಗೆದಾರರು/ಫಲಾನುಭವಿಗಳಿಗೆ ಹಣವನ್ನು ನೀಡಬೇಕಾಗಿರುತ್ತದೆ. ಆದರೆ ಮೈಸೂರು ಜಿಲ್ಲೆ ಟಿ.ನರಸೀಪುರ ಪಟ್ಟಣ ಪಂಚಾಯತಿಯಲ್ಲಿ ಶೇ 22.75 ಎಸ್.ಎಫ್.ಸಿ ಯೋಜನೆಯ ಸಹಾಯಧನವನ್ನು ನೇರವಾಗಿ ಫಲಾನುಭವಿಗಳಿಗೆ ಹಣ ನೀಡದೆ 3ನೇ ವ್ಯಕ್ತಿಗೆ ಹಣ ಸಂದಾಯ ಮಾಡಿರುವುದನ್ನು ಲೆಕ್ಕ ಪರಿಶೋಧನೆಯಲ್ಲಿ ಗಮನಿಸಿದ್ದು, ವಿವರಗಳು ಈ ಕೆಳಗಿನಂತಿರುತ್ತವೆ.

(ಲಕ್ಷ ರೂ.ಗಳಲ್ಲಿ)

ಕ್ರಮ ಸಂಖ್ಯೆ	ಜಿಲ್ಲೆಯ ಹೆಸರು	ಸಂಸ್ಥೆಯ ಹೆಸರು	ಲೆಕ್ಕ ಪರಿಶೋಧನಾ ವರದಿ ಕಂಡಿಕೆ ಸಂಖ್ಯೆ	ಆಕ್ಷೇಪಣೆ ಯಲ್ಲಿಡಲಾದ ಮೊತ್ತ
1	ಮೈಸೂರು	ಪಟ್ಟಣ ಪಂ-ಟಿ.ನರಸೀಪುರ	34	1.00
2	ಬಾಗಲಕೋಟೆ	ಪಟ್ಟಣ ಪಂ ಕೆರೂರು	55	0.50
		ಒಟ್ಟು		1.50

(ii) ವಿವಿಧ ಯೋಜನೆಯಡಿಯಲ್ಲಿ ಒಂದೇ ಕಾಮಗಾರಿಗೆ ಎರಡು ಬಾರಿ ಸಂದಾಯ ಮಾಡಿರುವ ಬಗ್ಗೆ.

ವಿವಿಧ ಯೋಜನೆಯಡಿಯಲ್ಲಿ ಕೆಳಕಂಡ ನಗರ ಸ್ಥಳೀಯ ಸಂಸ್ಥೆಗಳ 3 ಪ್ರಕರಣಗಳಲ್ಲಿ ಒಟ್ಟು ರೂ. 2.68 ಲಕ್ಷಗಳಷ್ಟು ಒಂದೇ ಕಾಮಗಾರಿಗೆ ಎರಡು ಬಾರಿ ಪಾವತಿ ಮಾಡಿರುವುದು ಮತ್ತು ಠೇವಣಿಯನ್ನು ಎರಡು ಬಾರಿ ಪಾವತಿ ಮಾಡಿರುವುದು ಕಂಡುಬಂದಿರುತ್ತದೆ. ಇದು ಕರ್ನಾಟಕ ಆರ್ಥಿಕ ಸಂಹಿತೆ ಅನುಚ್ಛೇದ 16ಕ್ಕೆ ವಿರುದ್ಧವಾಗಿರುತ್ತದೆ. ಸಂಬಂಧಪಟ್ಟ ಲೆಕ್ಕಪರಿಶೋಧನಾ ವರದಿಗಳಲ್ಲಿ ವಸೂಲಾತಿ ವಿವರಗಳನ್ನು ನೀಡಿದ್ದು ಸದರಿ ಮೊತ್ತ ರೂ.2.68 ಲಕ್ಷಗಳನ್ನು ಸಂಬಂಧಪಟ್ಟವರಿಂದ ವಸೂಲಿಸಿ ಜಮೆ ಮಾಡಲು ಸೂಚಿಸಲಾಗಿದೆ. ಈ ಅನಿಯಮಿತ ಕ್ರಮಕ್ಕೆ ಸಂಬಂಧಪಟ್ಟ ಅಧಿಕಾರಿಗಳನ್ನು ಹೊಣೆಗಾರರನ್ನಾಗಿಸಿದೆ. ಈ ಕುರಿತು ವಿವರಗಳನ್ನು ಈ ಕೆಳಗೆ ತೋರಿಸಲಾಗಿದೆ.

(iii) ಹಳೇ ಸೈಜ್‌ಗಲ್ಲು ಮತ್ತು ಚಪ್ಪಡಿ ಕಲ್ಲುಗಳನ್ನು ಮರು ಬಳಕೆ ಮಾಡಿರುವುದು.

ಕ್ರಮ ಸಂಖ್ಯೆ	ಜಿಲ್ಲೆಯ ಹೆಸರು	ಸಂಸ್ಥೆಯ ಹೆಸರು	ಲೆಕ್ಕ ಪರಿಶೋಧನಾ ವರದಿ ಕಂಡಿಕೆ ಸಂಖ್ಯೆ	ಪ್ರಕರಣದ ವಿವರ	ವಸೂಲಿ ಮಾಡಬೇಕಾದ ಮೊತ್ತ
1	ದಾವಣಗೆರೆ	ನಗರಸಭೆ-ಹರಿಹರ	55	ಕಾಮಗಾರಿ ಬಿಲ್ಲಿನಲ್ಲಿ ಎಲೆಕ್ಟ್ರಿಕಲ್ ಮೀಟರ್ ಬಾಬು 2 ಬಾರಿ ಪಾವತಿಸಿರುವ ಕುರಿತು.	0.20
2	ಶಿವಮೊಗ್ಗ	ನಗರಸಭೆ-ಶಿವಮೊಗ್ಗ	79	ಒಂದೇ ಐಟಿಂಗ್ 2 ಬಾರಿ ಪಾವತಿಸಿರುವುದು.	0.32
3	ಮಂಗಳೂರು	ಪುರಸಭೆ-ಉಳ್ಳಾಲ	12(2)	ಠೇವಣಿ ಎರಡು ಬಾರಿ ಗುತ್ತಿಗೆದಾರರಿಗೆ ಪಾವತಿ	2.16
		ಒಟ್ಟು			2.68

ನಗರ ಸ್ಥಳೀಯ ಸಂಸ್ಥೆಗಳಲ್ಲಿ ವಿವಿಧ ಅಭಿವೃದ್ಧಿ ಕಾಮಗಾರಿಗಳಾದ ಕಟ್ಟಡ ಕಾಮಗಾರಿ, ಚರಂಡಿ ಕಾಮಗಾರಿಯನ್ನು ಕೈಗೊಂಡಿದ್ದು, ಇದರಲ್ಲಿ ಬರುವ ಹಳೇ ಸೈಜ್ ಕಲ್ಲು ಚಪ್ಪಡಿ ಕಲ್ಲುಗಳನ್ನು ಮರು ಬಳಕೆ ಮಾಡಿದ ಬಗ್ಗೆ ದಾಸ್ತಾನು ತೆಗೆದುಕೊಂಡು ಉಪಯೋಗಿಸಿರುವ ಕುರಿತು ಲೆಕ್ಕಪತ್ರವನ್ನು ನಿರ್ವಹಿಸಿರುವುದಿಲ್ಲ ಹಾಗೂ ಅದೇ ಕಾಮಗಾರಿಗಳಿಗೆ ಉಪಯೋಗಿಸಿದಲ್ಲಿ ಇದರ ಮೌಲ್ಯವನ್ನು ಗುತ್ತಿಗೆದಾರರ ಬಿಲ್ಲಿನಲ್ಲಿ ವಸೂಲಿ ಮಾಡಿರುವುದಕ್ಕೆ ದಾಖಲೆಗಳನ್ನು ನಿರ್ವಹಿಸಿರುವುದಿಲ್ಲ ಇದರಿಂದಾಗಿ ಹಳೇ ಸಾಮಗ್ರಿಯ ಮೌಲ್ಯ ರೂ.0.94

ಲಕ್ಷಗಳು ಸಂಸ್ಥೆಗೆ ನಷ್ಟ ಉಂಟಾಗಿರುತ್ತದೆ. ಈ ಕುರಿತಾಗಿ ಸಂಬಂಧಿಸಿದವರಿಂದ ಸದರಿ ಮೊತ್ತವನ್ನು ವಸೂಲಿ ಮಾಡುವಂತೆ ಸೂಚಿಸಲಾಗಿದೆ. ಸಂಸ್ಥೆವಾರು ವಿವರಗಳನ್ನು ಈ ಕೆಳಗೆ ತೋರಿಸಲಾಗಿದೆ.

(ಲಕ್ಷ ರೂ.ಗಳಲ್ಲಿ)

ಕ್ರ. ಸಂ	ಜಿಲ್ಲೆಯ ಹೆಸರು	ಸಂಸ್ಥೆಯ ಹೆಸರು	ಲೆಕ್ಕ ಪರಿಶೋಧನಾ ವರದಿ ಕಂಡಿಕೆ ಸಂಖ್ಯೆ	ಪ್ರಕರಣದ ವಿವರ	ವಸೂಲಿ ಮಾಡಬೇಕಾದ ಮೊತ್ತ
1	ಚಿಕ್ಕಮಗಳೂರು	ನಗರಸಭೆ- ಚಿಕ್ಕಮಗಳೂರು	53	ಹಳೇ ಚಪ್ಪಡಿ ಕಲ್ಲುಗಳನ್ನು ಮರು ಉಪಯೋಗಿಸಿದಿರುವುದು.	0.85
2	ಹಾಸನ	ಪುರಸಭೆ- ಬೇಲೂರು	81	ಹಳೇ ಸೈಜ್ ಕಲ್ಲುಗಳನ್ನು ಮರು ಬಳಸಲಿರುವುದು	0.09
		ಒಟ್ಟು			0.94

(iv) ಕಾಮಗಾರಿಯ ಅಳತೆ ಪುಸ್ತಕದಲ್ಲಿ ಸಹಾಯಕ ಕಾರ್ಯಪಾಲಕ ಅಭಿಯಂತರರು ಕಾಮಗಾರಿಯ ಗುಣಮಟ್ಟ ಸರಿಯಾಗಿರುವುದಿಲ್ಲ ಎಂದು ನಮೂದಿಸಿದ್ದರೂ ಸಹ ಬಿಲ್ಲುಪಾವತಿಸಿರುವುದು

ಸಿ.ಎಂ.ಎಸ್.ಎಂ.ಟಿ.ಡಿ.ಪಿ ಮತ್ತು ಎಸ್.ಎಫ್.ಸಿ ಯೋಜನೆಯ ಕಾಮಗಾರಿಗಳಲ್ಲಿ ಸಹಾಯಕ ಕಾರ್ಯಪಾಲಕ ಅಭಿಯಂತರರು ಮರು ಪರಿಶೀಲನೆ ಸಮಯದಲ್ಲಿ ಅಳತೆ ಪುಸ್ತಕದಲ್ಲಿ ಕಾಮಗಾರಿಯ ಗುಣಮಟ್ಟ ಸರಿಯಿರುವುದಿಲ್ಲ ಎಂದು ನಮೂದಿಸಿದ್ದರೂ ಸಹ ಕೆಳಕಂಡ 2 ನಗರ ಸ್ಥಳೀಯ ಸಂಸ್ಥೆಗಳಲ್ಲಿ ಬಿಲ್ಲನ್ನು ಪೂರ್ಣ ಪ್ರಮಾಣದಲ್ಲಿ ಗುತ್ತಿಗೆದಾರರಿಗೆ ನೀಡಲಾಗಿರುತ್ತದೆ. ಇದರಿಂದ ಸಂಸ್ಥೆಯ ರೂ.2.71 ಲಕ್ಷಗಳನ್ನು ಅನಾವಶ್ಯಕ ವೆಚ್ಚ ಮಾಡಿಕೊಂಡಂತಾಗಿದ್ದು ಸಂಬಂಧಿಸಿದ ಸಂಸ್ಥೆಯ ಲೆಕ್ಕಪರಿಶೋಧನಾ ವರದಿಗಳಲ್ಲಿ ಸದರಿ ಮೊತ್ತವನ್ನು ವಸೂಲಾತಿಗೆ ಸೂಚಿಸಲಾಗಿದೆ. ವಿವರಗಳು ಕೆಳಕಂಡಂತಿದೆ.

(ಲಕ್ಷ ರೂ.ಗಳಲ್ಲಿ)

ಕ್ರಮ ಸಂಖ್ಯೆ	ಜಿಲ್ಲೆಯ ಹೆಸರು	ಸಂಸ್ಥೆಯ ಹೆಸರು	ಲೆಕ್ಕ ಪರಿಶೋಧನಾ ವರದಿ ಕಂಡಿಕೆ ಸಂಖ್ಯೆ	ವಸೂಲಿ ಮಾಡಬೇಕಾದ ಮೊತ್ತ
1	ಬಳ್ಳಾರಿ	ಪುರಸಭೆ-ಸಂಡೂರು	18	2.36
2	ರಾಯಚೂರು	ಪಟ್ಟಣ ಪಂ- ಮುದಗಲ್	42(2)	0.35
		ಒಟ್ಟು		2.71

ಕರ್ನಾಟಕ ರಾಜ್ಯ ಲೆಕ್ಕಪರಿಶೋಧನೆ ಮತ್ತು ಲೆಕ್ಕಪತ್ರ ಇಲಾಖೆ

(v) ಆದಾಯಗಳನ್ನು ಬ್ಯಾಂಕಿಗೆ ಇರಸಾಲು ಮಾಡದಿರುವುದು/ಕಡಿಮೆ ಇರಸಾಲು ಮಾಡಿರುವುದು.

ನಗರ ಸ್ಥಳೀಯ ಸಂಸ್ಥೆಗಳಲ್ಲಿ ವಿವಿಧ ಮೂಲಗಳಿಂದ ರಸೀದಿಗಳ ಮೂಲಕ ಸಂಗ್ರಹಿಸಿದ ಆದಾಯಗಳನ್ನು ಬ್ಯಾಂಕಿನ ಆಯಾ ಖಾತೆಗೆ ಮರು ದಿನವೇ ಜಮಾ ಮಾಡಬೇಕಾಗಿರುತ್ತದೆ. ಲೆಕ್ಕಪರಿಶೋಧನೆಯಲ್ಲಿ ಕೆಳಕಂಡ 48 ನಗರ ಸ್ಥಳೀಯ ಸಂಸ್ಥೆಗಳಲ್ಲಿ ಇರಸಾಲು ಮಾಡುವಲ್ಲಿ ಕಡಿಮೆ ಹಣವನ್ನು ಇರಸಾಲು ಮಾಡಿರುವುದನ್ನು ಮತ್ತು ರಸೀದಿಯಿಂದ ಬಂದ ಹಣವನ್ನು ಇರಸಾಲು ಮಾಡದಿರುವುದನ್ನು ಗಮನಿಸಿದ್ದು ಇದಕ್ಕೆ ಸಂಬಂಧಿಸಿದಂತೆ ಇರುವ ಪ್ರಕರಣಗಳಲ್ಲಿ ರೂ.26.00 ಲಕ್ಷಗಳನ್ನು ವಸೂಲಾತಿಗೆ ಸೂಚಿಸಲಾಗಿದೆ. ಸಂಸ್ಥೆಯಲ್ಲಿ ಕಾರ್ಯನಿರ್ವಹಿಸುವ ಸಿಬ್ಬಂದಿಯ ನಿರ್ಲಕ್ಷ್ಯತನದಿಂದ ಸಂಸ್ಥೆಗೆ ಜಮಾ ಆಗಬೇಕಾದ ಆದಾಯವು ಕೈತಪ್ಪಿದಂತಾಗಿದೆ. ರೂ.26.00 ಲಕ್ಷಗಳನ್ನು ಸಿಬ್ಬಂದಿಯಿಂದ ವಸೂಲಿ ಮಾಡಿ ಆಯಾ ಖಾತೆಗೆ ಜಮಾ ಮಾಡಲು ಕ್ರಮಜರುಗಿಸಬೇಕಾಗಿದೆ. ವಿವರಗಳು ಕೆಳಕಂಡಂತಿವೆ:

(ರೂ. ಲಕ್ಷಗಳಲ್ಲಿ)

ಕ್ರ.ಸಂ.	ನಗರ ಸ್ಥಳೀಯ ಸಂಸ್ಥೆಗಳು	ನಗರ ಸ್ಥಳೀಯ ಸಂಸ್ಥೆಗಳ ಸಂಖ್ಯೆ	ವಸೂಲಾತಿಗೆ ಸೂಚಿಸಿದ ಮೊತ್ತ
1	ನಗರ ಸಭೆಗಳು	14	2.09
2	ಪುರಸಭೆಗಳು	26	2.47
3	ಪಟ್ಟಣ ಪಂಚಾಯತಿ	8	21.44
	ಒಟ್ಟು	48	26.00

ಸಂಸ್ಥೆವಾರು ವಿವರಗಳನ್ನು ಅನುಬಂಧ-23ರಲ್ಲಿ ತೋರಿಸಲಾಗಿದೆ.

ಮೇಲೆ ತಿಳಿಸಿದ ಸಂಸ್ಥೆಗಳಲ್ಲಿ ಪ್ರಮುಖವಾಗಿ ಬಳ್ಳಾರಿ ಜಿಲ್ಲೆ, ಕಮಲಾಪುರ ಪಟ್ಟಣ ಪಂಚಾಯತಿಯಲ್ಲಿ ರೂ.17.14 ಲಕ್ಷಗಳನ್ನು ಇರಸಾಲು ಮಾಡದೇ ಇರುವ ಪ್ರಕರಣವನ್ನು ಸಂಬಂಧಿಸಿದ ಲೆಕ್ಕಪರಿಶೋಧನಾ ವರದಿ ಕಂಡಿಕೆ-15ರಲ್ಲಿ ತೋರಿಸಲಾಗಿದೆ. ಯಾದಗಿರಿ ಜಿಲ್ಲೆ, ಯಾದಗಿರಿ ನಗರಸಭೆಯಲ್ಲಿ ರೂ.0.84 ಲಕ್ಷಗಳನ್ನು ಇರಸಾಲು ಮಾಡದೇ ಇರುವ ಪ್ರಕರಣವನ್ನು ಸಂಬಂಧಿಸಿದ ಲೆಕ್ಕಪರಿಶೋಧನಾ ವರದಿ ಕಂಡಿಕೆ-36(ಬಿ)ಯಲ್ಲಿ ವಿವರಿಸಲಾಗಿದೆ. ಈ ಬಗ್ಗೆ ವಿಶೇಷವಾದ ಗಮನವನ್ನು ಹರಿಸಿ ವಿಚಾರಣೆಯನ್ನು ಕೈಗೊಂಡು ವಸೂಲಾತಿಗೆ ಕ್ರಮವಹಿಸಬೇಕಾಗಿದೆ.

(vi) ರಸೀದಿ ಪುಸ್ತಕದಲ್ಲಿ ತಿದ್ದುಪಡಿ ಮಾಡಿರುವ ಕುರಿತು.

ಕೋಲಾರ-ಜಿಲ್ಲೆ, ಕೋಲಾರ ನಗರಸಭೆಯಲ್ಲಿ ರಸೀದಿ ಪುಸ್ತಕದಲ್ಲಿ ವಸೂಲಿ ಮಾಡಿದ ಮೊತ್ತದ ಅಂಕಿ ಅಂಶಗಳನ್ನು ತಿದ್ದುಪಡಿ ಮಾಡಲಾಗಿದ್ದು, ರೂ.1.90 ಲಕ್ಷಗಳನ್ನು ಸಂಬಂಧಿಸಿದ ಲೆಕ್ಕಪರಿಶೋಧನಾ ವರದಿ ಕಂಡಿಕೆ ಸಂಖ್ಯೆ-28ರಲ್ಲಿ ಆಕ್ಷೇಪಿಸಲಾಗಿದೆ. ರಸೀದಿಯನ್ನು ತಿದ್ದುಪಡಿ ಮಾಡುವುದು ದುರುಪಯೋಗಕ್ಕೆ ಕಾರಣವಾಗಿದ್ದು, ಈ ಕುರಿತಾಗಿ ವಿಚಾರಣೆಯನ್ನು ಕೈಗೊಳ್ಳಬೇಕಾಗಿರುತ್ತದೆ.

(vii) ಸಿಬ್ಬಂದಿಯ ನಿರ್ಲಕ್ಷ್ಯತನದಿಂದ ಆದಾಯ ತೆರಿಗೆ ಮತ್ತು ವೃತ್ತಿ ತೆರಿಗೆಯನ್ನು ವಿಳಂಬವಾಗಿ ಜಮಾ ಮಾಡಿರುವುದಕ್ಕೆ ಬಡ್ಡಿಯನ್ನು ಪಾವತಿ ಮಾಡಿರುವುದು.

ಕೆಳಕಂಡ ಮೂರು ನಗರ ಸ್ಥಳೀಯ ಸಂಸ್ಥೆಗಳಲ್ಲಿ ಕಾಮಗಾರಿ ಹಾಗೂ ಸಿಬ್ಬಂದಿಯ ವೇತನದಲ್ಲಿ ಕಟಾಯಿಸಲಾದ ಆದಾಯ ತೆರಿಗೆ ಹಾಗೂ ವೃತ್ತಿ ತೆರಿಗೆಯನ್ನು ಸಕಾಲಕ್ಕೆ ಪಾವತಿ ಮಾಡದೇ ವಿಳಂಬ ಮಾಡಿರುವುದರಿಂದ ಮತ್ತು ಪ್ರತಿ ತ್ರೈಮಾಸಿಕಕ್ಕೆ ಬಡ್ಡಿಯನ್ನು ವಿಧಿಸಲಾಗಿದ್ದು, ಸಂಸ್ಥೆಯ ನಿಧಿಯಿಂದ ಬಡ್ಡಿಯನ್ನು ಪಾವತಿಸಲಾಗಿದೆ. ಸಕಾಲದಲ್ಲಿ ಕ್ರಮವನ್ನು ಕೈಗೊಳ್ಳದೇ ಸಿಬ್ಬಂದಿಯ ನಿರ್ಲಕ್ಷ್ಯತನದಿಂದ ಹೆಚ್ಚುವರಿಯಾದ ಮೊತ್ತವನ್ನು ಸಂಸ್ಥೆಯ ನಿಧಿಯಿಂದ ಪಾವತಿಸಿರುವುದನ್ನು ಸಂಬಂಧಿಸಿದ ಸಿಬ್ಬಂದಿಗಳಿಂದ ರೂ.2.50ಲಕ್ಷಗಳನ್ನು ವಸೂಲಿ ಮಾಡಲು ಲೆಕ್ಕ ಪರಿಶೋಧನಾ ವರದಿಯಲ್ಲಿ ಸೂಚಿಸಲಾಗಿದೆ. ಎವರ ಕೆಳಗಿನಂತಿದೆ.

(ಲಕ್ಷ ರೂ.ಗಳಲ್ಲಿ)

ಕ್ರಮ ಸಂಖ್ಯೆ	ಜಿಲ್ಲೆಯ ಹೆಸರು	ಸಂಸ್ಥೆಯ ಹೆಸರು	ಲೆಕ್ಕ ಪರಿಶೋಧನಾ ವರದಿ ಕಂಡಿಕೆ ಸಂಖ್ಯೆ	ಪ್ರಕರಣದ ವಿವರ	ವಸೂಲಿ ಮಾಡಬೇಕಾದ ಮೊತ್ತ
1	ಮಂಗಳೂರು	ಪುರಸಭೆ- ಬಂಟ್ವಾಳ	42	ಆದಾಯ ತೆರಿಗೆಯೊಂದಿಗೆ ಬಡ್ಡಿ ಪಾವತಿ	0.56
2	ರಾಯಚೂರು	ಪುರಸಭೆ-	44	ವೃತ್ತಿ ತೆರಿಗೆ ಬಡ್ಡಿ ಪಾವತಿ	0.43
3	ಹಾಸನ	ಪುರಸಭೆ- ಬೇಲೂರು	86	ಆದಾಯ ತೆರಿಗೆ ಪಾವತಿ ವಿಳಂಬವಾಗಿ ಜಮಾ ಮಾಡಿರುವುದಕ್ಕೆ ಬಡ್ಡಿ ಪಾವತಿಮಾಡಿರುವುದು.	1.51
		ಒಟ್ಟು			2.50

(viii) ಬ್ಯಾಂಕಿನಲ್ಲಿ ಸಾಕಷ್ಟು ಶಿಲ್ಕು ಇಲ್ಲದಿದ್ದರೂ ಚೆಕ್ ನೀಡಿರುವುದು.

ಮಂಗಳೂರು ಜಿಲ್ಲೆಯ ಉಳ್ಳಾಲ ಪುರಸಭೆಯಲ್ಲಿ ಬ್ಯಾಂಕಿನಲ್ಲಿ ಸಾಕಷ್ಟು ಶಿಲ್ಕು ಇಲ್ಲದಿದ್ದರೂ ಬಿಲ್ಲುಗಳ ಪಾವತಿ ಸಲುವಾಗಿ ರೂ.14.46 ಲಕ್ಷಗಳ ಚೆಕ್‌ಗಳನ್ನು ನೀಡಿರುವ ಪ್ರಕರಣವು ಲೆಕ್ಕಪರಿಶೋಧನೆಯಲ್ಲಿ ಕಂಡು ಬಂದಿದ್ದು, ಸಂಬಂಧಿಸಿದ ಲೆಕ್ಕಪರಿಶೋಧನಾ ವರದಿ ಕಂಡಿಕೆ ಸಂಖ್ಯೆ-6(3)ರಲ್ಲಿ ತಿಳಿಸಲಾಗಿದೆ.

(ix) ಶಾಸನಬದ್ಧ ಕಡಿತಗಳನ್ನು ಜಮಾ ಮಾಡಲು ಚೆಕ್ ಮತ್ತು ಡಿ.ಡಿ ತೆಗೆಯಲಾಗಿದ್ದು ಅವಧಿ ಮುಗಿದ ನಂತರ ರದ್ದುಪಡಿಸಿ ಹಾಗೇ ಉಳಿಸಿಕೊಂಡಿರುವ ಪ್ರಕರಣ

ರಾಯಚೂರು ಜಿಲ್ಲೆಯ ಲಿಂಗಸೂರು ಪುರಸಭೆಯಲ್ಲಿ ಕಾಮಗಾರಿಗಳಲ್ಲಿ ಕಟಾಯಿಸಲಾದ ಆದಾಯ ತೆರಿಗೆ, ಮಾರಾಟ ತೆರಿಗೆ, ರಾಜಧನ, ಕಾರ್ಮಿಕ ಕಲ್ಯಾಣ ನಿಧಿ ಶಾಸನಬದ್ಧ ಕಡಿತಗಳನ್ನು ಸರ್ಕಾರಕ್ಕೆ ವಿವಿಧ ಲೆಕ್ಕ ಶೀರ್ಷಿಕೆಗೆ ಜಮಾ ಮಾಡಲು ರೂ.1.82 ಲಕ್ಷಗಳ ಡಿಡಿ ಮತ್ತು ಚೆಕ್‌ಗಳನ್ನು ತೆಗೆಯಲಾಗಿದ್ದು, ಡಿಡಿ ಅವಧಿಯು ಮುಕ್ತಾಯವಾಗಿದ್ದು ರದ್ದುಗೊಳ್ಳಿಸಿ ಹಾಗೇ ಉಳಿಸಿಕೊಳ್ಳಲಾಗಿದೆ. ಇದರಿಂದಾಗಿ ಸರ್ಕಾರಕ್ಕೆ ಜಮೆ ಆಗಬೇಕಾದ ಆದಾಯವು ತಪ್ಪಿದಂತಾಗಿದೆ.

(x) ವಸೂಲಿ ಮಾಡಿದ ಮೊತ್ತವನ್ನು ಒಂದು ವರ್ಷ ತಡವಾಗಿ ಇರಸಾಲು ಮಾಡಿದ ಪ್ರಕರಣ.

ಬೆಂಗಳೂರು ಜಿಲ್ಲೆಯ ಆನೇಕಲ್ ಪುರಸಭೆಯ ಲೆಕ್ಕಪರಿಶೋಧನೆಯಲ್ಲಿ ರೂ.0.08 ಲಕ್ಷಗಳ ಆದಾಯ ವಸೂಲಿ ಮಾಡಿರುವ ಮೊತ್ತವನ್ನು ಒಂದು ವರ್ಷದ ನಂತರ ತಡವಾಗಿ ಇರಸಾಲು ಮಾಡಿದ ಪ್ರಕರಣವನ್ನು ಸಂಬಂಧಿಸಿದ ಲೆಕ್ಕಪರಿಶೋಧನೆಯ ಕಂಡಿಕೆ ಸಂಖ್ಯೆ-20ರಲ್ಲಿ ವಿವರಿಸಲಾಗಿದೆ. ಈ ಬಗ್ಗೆ ಸೂಕ್ತ ಕ್ರಮ ಅಗತ್ಯ.

(xi) ಆಸ್ತಿ ತೆರಿಗೆ ವಸೂಲಾತಿಯಲ್ಲಿ ಬ್ಯಾಂಕಿಗೆ ಕಡಿಮೆ ಜಮೆ ಮಾಡಿ ಹಣ ದುರುಪಯೋಗ ಪಡಿಸಿಕೊಂಡಿರುವುದು.

ಹಾಸನ ಜಿಲ್ಲೆಯ ಚನ್ನರಾಯಪಟ್ಟಣ ಪುರಸಭೆಯ 2011-12ನೇ ಸಾಲಿನ ಲೆಕ್ಕಪರಿಶೋಧನಾ ವರದಿಯ ಕಂಡಿಕೆ ಸಂಖ್ಯೆ-84ರಲ್ಲಿ ವಿವರಿಸಿರುವಂತೆ ಬ್ಯಾಂಕ್ ಚಲನ್‌ಗಳಲ್ಲಿ ನಮೂದಿಸಿರುವ ಮೊಬಲಗಿಗೂ, ಆಸ್ತಿ ತೆರಿಗೆ ರಿಜಿಸ್ಟ್ರಾರ್‌ನಲ್ಲಿ ನಮೂದಿಸಿರುವ ಮೊಬಲಗಿಗೂ ವ್ಯತ್ಯಾಸವಿರುತ್ತದೆ. ತೆರಿಗೆ ಪಾವತಿದಾರರ ಪ್ರತಿಗಳಲ್ಲಿ ತಿದ್ದುಪಡಿ ಮಾಡಿ ಹೆಚ್ಚಿನ ಮೊಬಲಗನ್ನು ನಮೂದಿಸಿ ಬ್ಯಾಂಕಿಗೆ ಕಡಿಮೆ ಹಣ ಜಮಾ ಮಾಡಿ ಹೆಚ್ಚಿನ

ಮೊಬಲಗನ್ನೇ ಆಸ್ತಿ ತೆರಿಗೆ ರಿಜಿಸ್ಟ್ರಾರ್‌ನಲ್ಲಿ ನಮೂದಿಸಿ ಹಣ ದುರುಪಯೋಗ ಮಾಡಿ ಪುರಸಭೆಗೆ ಹಾಗೂ ಸರ್ಕಾರಕ್ಕೆ ನಷ್ಟ ಉಂಟು ಮಾಡಿರುವುದು ಕಂಡು ಬಂದಿರುತ್ತದೆ. ವಿವರ ಈ ಕೆಳಗಿನಂತಿದೆ.

ಸಿಂಡಿಕೇಟ್ ಬ್ಯಾಂಕ್:ಖಾತೆ ಸಂಖ್ಯೆ:1406220006959

ಕ್ರ.ಸಂ.	ವಿವರ	ಸಿಂಡಿಕೇಟ್ ಬ್ಯಾಂಕ್‌ಗೆ ಪಾವತಿಸಿರುವ ಮೊಬಲಗು	ಆಸ್ತಿ ತೆರಿಗೆ ರಿಜಿಸ್ಟ್ರಾರ್‌ನಲ್ಲಿ ನಮೂದಿಸಿರುವ ಮೊಬಲಗು	ವ್ಯತ್ಯಾಸ
1	ಚಲನ್ ಸಂಖ್ಯೆ 2823 ದಿ : 23.03.2010 ವಾರ್ಡ್ ಸಂ-03 SAS-224 A.R.No 565	36	3036	3000
2	ಚಲನ್ ಸಂಖ್ಯೆ 2820 ದಿ : 25.02.2010 ವಾರ್ಡ್ ಸಂ-04 SAS-03-02 A.R.No 345-344	285	10285	10000
3	ಚಲನ್ ಸಂಖ್ಯೆ 2819 ದಿ : 25.02.2010 ವಾರ್ಡ್ ಸಂ-04 SAS-223 A.R.No 564	533	3533	3000
4	ಚಲನ್ ಸಂಖ್ಯೆ 2822 ದಿ : 23.02.2010 ವಾರ್ಡ್ ಸಂ-03 SAS-125 A.R.No 566	579	6579	6000
5	ಚಲನ್ ಸಂಖ್ಯೆ 2834 ದಿ : 25.02.2010 ವಾರ್ಡ್ ಸಂ-07 SAS-416 A.R.No 4986	784	2784	2000
6	ಚಲನ್ ಸಂಖ್ಯೆ 2833 ದಿ : 25.02.2010 ವಾರ್ಡ್ ಸಂ-07 SAS-32 A.R.No 980	848	1848	1000
7	ಚಲನ್ ಸಂಖ್ಯೆ 3117 ದಿ : 31.03.2010 ವಾರ್ಡ್ ಸಂ-02 SAS-147 A.R.No 4937	192	8192	8000
8	ಚಲನ್ ಸಂಖ್ಯೆ 3122 ದಿ : 31.03.2010 ವಾರ್ಡ್ ಸಂ-02 SAS-31 A.R.No 131/C	304	2304	2000
9	ಚಲನ್ ಸಂಖ್ಯೆ 3121 ದಿ : 31.03.2010 ವಾರ್ಡ್ ಸಂ-02 SAS-28 A.R.No 131	231	2231	2000
10	ಚಲನ್ ಸಂಖ್ಯೆ 3120 ದಿ : 31.03.2010 ವಾರ್ಡ್ ಸಂ-02 SAS-29 A.R.No 131/A	444	2444	2000
11	ಚಲನ್ ಸಂಖ್ಯೆ 3119 ದಿ : 31.03.2010 ವಾರ್ಡ್ ಸಂ-02 SAS-30 A.R.No 131/B	213	2213	2000
	ಒಟ್ಟು	4449	45449	41000

ಲೆಕ್ಕಪರಿಶೋಧನೆಯಲ್ಲಿ ರೂ.41000/-ಗಳನ್ನು ಬ್ಯಾಂಕಿಗೆ ಕಡಿಮೆ ಇರಿಸಲು ಮಾಡಿ ದಾಖಲಾತಿಗಳಲ್ಲಿ ಹೆಚ್ಚಿಗೆ ತೋರಿಸಿ, ಹಣ ದುರುಪಯೋಗವಾಗಿರುವುದು ಕಂಡುಬಂದಿರುತ್ತದೆ. ಮೇಲೆ ವಿವರಿಸಿರುವಂತೆ ರೂ.41000/-ಗಳನ್ನು ಸಂಬಂಧಿಸಿದವರಿಂದ ವಸೂಲಾತಿಗೆ ಲೆಕ್ಕಪರಿಶೋಧನೆಯಲ್ಲಿ ಸೂಚಿಸಿದೆ.

ಕರ್ನಾಟಕ ರಾಜ್ಯ ಲೆಕ್ಕಪರಿಶೋಧನೆ ಮತ್ತು ಲೆಕ್ಕಪತ್ರ ಇಲಾಖೆ

3.14 ಕಾನೂನಿಗೆ ವಿರುದ್ಧವಾಗಿರುವ (ಕಂಡು ಬರುವಂತಹ) ವೆಚ್ಚದ ಪ್ರಕರಣಗಳು.

(i) ಸ್ವಂತ ಚೆಕ್‌ನ ಮೇಲೆ ಹಣ ಡ್ರಾ ಮಾಡಿರುವುದು.

ಸರ್ಕಾರದ ಸುತ್ತೋಲೆ ಸಂಖ್ಯೆ: RDP 23/AFN/(2) 200 ದಿ:14/06/2000 ರಂತೆ ಸ್ವಂತಕ್ಕಾಗಿ ಎಂಬುದಾಗಿ ನಮೂದಿಸಿ (Self Cheques) ಯಾವುದೇ ಧನಾದೇಶಗಳನ್ನು ಡ್ರಾ ಮಾಡಕೂಡದೆಂದು ಹಾಗೂ ಧನಾದೇಶಗಳನ್ನು ಕಡ್ಡಾಯವಾಗಿ ವ್ಯಕ್ತಿ, ಕಂಪನಿ, ಸಂಸ್ಥೆ, ನಿಗಮ ಇವರ ಹೆಸರಿಗೆ ಮಾತ್ರ ನೀಡಬಹುದಾಗಿದೆ ಎಂದು ಸೂಚನೆಯನ್ನು ಹೊರಡಿಸಲಾಗಿದೆ. ಆದರೆ, ನಗರ ಸ್ಥಳೀಯ ಸಂಸ್ಥೆಗಳು, ವಿವಿಧ ಯೋಜನೆಗಳಲ್ಲಿನ ಖರೀದಿ/ಕಾಮಗಾರಿ ವೆಚ್ಚಗಳಿಗಂದು ಸ್ವಂತ ಹೆಸರಿನ ಚೆಕ್‌ನ ಮೇಲೆ ಹಣ ಡ್ರಾ ಮಾಡಿದ ಹಾಗೂ ವಿವರವನ್ನು ಪರಿಶೀಲನೆಗೆ ನೀಡಿಲ್ಲದ ಪ್ರಕರಣಗಳ ವಿವರ ಈ ಕೆಳಕಂಡಂತಿರುತ್ತದೆ.

ಕ್ರಮ ಸಂಖ್ಯೆ	ಜಿಲ್ಲೆಯ ಹೆಸರು	ಸಂಸ್ಥೆಯ ಹೆಸರು	ಲೆಕ್ಕ ಪರಿಶೋಧನಾ ವರದಿ ಸಂಖ್ಯೆ-ಸಂವತ್	ಆಕ್ಷೇಪಣೆಮೊತ್ತ (ಲಕ್ಷ ರೂಪಾಯಿ)
1	ಬೆಂಗಳೂರು	ಪುರಸಭೆ- ದೇವನಹಳ್ಳಿ	38	0.51
3	ಬೆಂಗಳೂರು	ಪುರಸಭೆ-ನಲಮಂಗಲ	30	3.99
2	ಬೆಂಗಳೂರು	ಪುರಸಭೆ-ನಲಮಂಗಲ	31ಅ	0.18
3	ಹಾವೇರಿ	ಪುರಸಭೆ-ಬಂಕಾಪುರ	17	4.67
4	ಮೈಸೂರು	ಪಟ್ಟಣ ಪಂ- ಹೆಚ್.ಡಿ.ಕೋಟೆ	27(ಸಿ)	0.06
5	ದಾವಣಗೆರೆ	ಪಟ್ಟಣ ಪಂ- ಹೊನ್ನಾಳಿ	34	1.76
6	ಕೊಪ್ಪಳ	ಪುರಸಭೆ- ಕುಷ್ಟಗಿ	50	2.42
7	ಕೊಪ್ಪಳ	ಪುರಸಭೆ- ಕುಷ್ಟಗಿ	74	0.22
8	ಶಿವಮೊಗ್ಗ	ನಗರಸಭೆ-ಶಿವಮೊಗ್ಗ	85	0.79
		ಒಟ್ಟು		14.60

(ii) ಸಾಮಗ್ರಿಗಳನ್ನು ಖರೀದಿಸಿ ದಾಸ್ತಾನು ಲೆಕ್ಕಕ್ಕೆ ತೆಗೆದುಕೊಳ್ಳದೇ ಇರುವುದು ಹಾಗೂ ವಿತರಣೆಗೆ ದಾಖಲಾತಿಗಳು ಇರದೇ ಇರುವ ಪ್ರಕರಣಗಳು.

ಕರ್ನಾಟಕ ಪುರಸಭೆಗಳ ಲೆಕ್ಕ ಪತ್ರಗಳು ಮತ್ತು ಆಯವ್ಯಯ ನಿಯಮಗಳು 2006, ನಿಯಮ 106ರ ಪ್ರಕಾರ ದಾಸ್ತಾನು ಲೆಕ್ಕ ಹಾಗೂ ವಿತರಣೆ ದಾಖಲಾತಿಗಳನ್ನು ನಿರ್ವಹಿಸಬೇಕಾಗಿರುತ್ತದೆ. ಒಟ್ಟು ರೂ.33.45 ಲಕ್ಷಗಳ ವೆಚ್ಚಕ್ಕೆ ಸಂಬಂಧಿಸಿದಂತೆ ನಗರ ಸ್ಥಳೀಯ ಸಂಸ್ಥೆಗಳ ಖರೀದಿಸಿದ ಸಾಮಗ್ರಿಗಳನ್ನು ದಾಸ್ತಾನು ವಹಿಗೆ ದಾಖಲಿಸದಿರುವುದು, ಬೀದಿ ದೀಪದ ಸಾಮಗ್ರಿ ಮತ್ತು ನೀರು ಸರಬರಾಜು ಸಾಮಗ್ರಿ ಹಾಗೂ ಇತರೆ ಸಾಮಗ್ರಿಯನ್ನು ದಾಸ್ತಾನು ಲೆಕ್ಕಕ್ಕೆ ತೆಗೆದುಕೊಂಡ ವಿವರ ನಿರ್ವಹಿಸಿರುವುದಿಲ್ಲ. ನಿರ್ದಿಷ್ಟ

ನ್ಯೂನತೆಗಳನ್ನು ಆಯಾ ಸಂಸ್ಥೆಯ ಲೆಕ್ಕಪರಿಶೋಧನಾ ವರದಿಗಳಲ್ಲಿ ವಿವರಿಸಲಾಗಿರುತ್ತದೆ. ಇವುಗಳ ನಗರ ಸ್ಥಳೀಯ ಸಂಸ್ಥೆವಾರು ವಿವರ ಈ ಕೆಳಕಂಡಂತಿರುತ್ತದೆ.

ಕ್ರಮ ಸಂಖ್ಯೆ	ಜಿಲ್ಲೆಯ ಹೆಸರು	ಸಂಸ್ಥೆಯ ಹೆಸರು	ಲೆಕ್ಕ ಪರಿಶೋಧನಾ ವರದಿ ಕಂಡಿಕೆ ಸಂಖ್ಯೆ	ಆಕ್ಷೇಪಣೆ ಯಲ್ಲಿಡಲಾದ ಮೊತ್ತ
1	ಶಿವಮೊಗ್ಗ	ನಗರಸಭೆ-ಶಿವಮೊಗ್ಗ	88	3.78
2	ತುಮಕೂರು	ಪುರಸಭೆ- ಚಿಕ್ಕನಾಯಕನಹಳ್ಳಿ	75	2.83
3	ಯಾದಗಿರಿ	ಪುರಸಭೆ-ಸುರಪೂರ	41	7.55
4	ಮೈಸೂರು	ಪಟ್ಟಣ ಪಂ- ಟಿ.ನರಸೀಪುರ	55	0.27
5	ಮೈಸೂರು	ಪಟ್ಟಣ ಪಂ- ಹೆಚ್.ಡಿ.ಕೋಟೆ	15	0.28
6	ಕೊಪ್ಪಳ	ಪುರಸಭೆ- ಕುಷ್ಟಗಿ	66	1.84
7	ಕೊಪ್ಪಳ	ನಗರಸಭೆ- ಕೊಪ್ಪಳ	36	0.85
8	ಶಿವಮೊಗ್ಗ	ನಗರಸಭೆ-ಸಾಗರ	65	1.80
9	ಶಿವಮೊಗ್ಗ	ಪಟ್ಟಣ ಪಂ-ಶಿಕಾರಿಪುರ	65	0.56
10	ಗುಲ್ಬರ್ಗಾ	ಪಟ್ಟಣ ಪಂ- ಅಫಜಲ್‌ಪುರ	29(5)	1.92
11	ಗುಲ್ಬರ್ಗಾ	ಪುರಸಭೆ-ಸೇಡಂ	21(2)	7.25
12	ಗುಲ್ಬರ್ಗಾ	ಪುರಸಭೆ-ಸೇಡಂ	27(3)	1.01
13	ತುಮಕೂರು	ಪುರಸಭೆ- ಕುಣಿಗಲ್	32	3.51
		ಒಟ್ಟು		33.45

(iii) ಅನುಮೋದಿತ ಟೆಂಡರಿನ ಗುತ್ತಿಗೆದಾರರಿಗಲ್ಲದೇ ಜಿ.ಪಿ.ಎ. ಮೂಲಕ ಬೇರೆಯವರಿಗೆ ಬಿಲ್ಲು ಹಣ ಪಾವತಿ ಮಾಡಿರುವುದು.

ಕರ್ನಾಟಕ ಯೋಜನಾಪಯೋಗಿ ಸಂಹಿತೆ ಮತ್ತು ಟೆಂಡರ್ ನಿಯಮದಂತೆ, ಕಾಮಗಾರಿಯನ್ನು ನಿರ್ವಹಿಸಿದ ಅನುಮೋದಿತ ಗುತ್ತಿಗೆದಾರರಿಗೆ ಹಣ ಸಂದಾಯ ಮಾಡಬೇಕಿರುತ್ತದೆ. ಆದರೆ 2011-12ನೇ ಸಾಲಿನ ಲೆಕ್ಕಪರಿಶೋಧನೆಯಲ್ಲಿ ಕೆಳಕಂಡ ಪ್ರಕರಣಗಳನ್ನು ಗಮನಿಸಿದೆ.

- (1) ಬೆಂಗಳೂರು ಜಿಲ್ಲೆಯ ನೆಲಮಂಗಲ ಪುರಸಭೆಯಲ್ಲಿ ಎಸ್.ಎಫ್.ಸಿ. ಯೋಜನೆಯ ಪ್ಯಾಕೇಜ್-1, ಮತ್ತು 2ರ ಕಾಮಗಾರಿಯನ್ನು ಟೆಂಡರ್ ನಿಯಮ ಬಾಹಿರವಾಗಿ ಬೇರೆ ಗುತ್ತಿಗೆದಾರರಿಗೆ ಜಿ.ಪಿ.ಎ. ಮೂಲಕ ವಹಿಸಿ ಬಿಲ್ಲು ರೂ.21.14 ಲಕ್ಷಗಳನ್ನು ಪಾವತಿ ಮಾಡಿರುವುದು ಕಂಡು ಬಂದಿರುತ್ತದೆ. ಸಂಬಂಧಿಸಿದ ಲೆಕ್ಕಪರಿಶೋಧನಾ ಕಂಡಿಕೆ-31(ಅ)ರಲ್ಲಿ ಆಕ್ಷೇಪಿಸಲಾಗಿದೆ.

- (2) ಬೆಂಗಳೂರು ಜಿಲ್ಲೆಯ ವಿಜಯಪುರ ಪುರಸಭೆಯಲ್ಲಿ ಎಸ್.ಎಫ್.ಸಿ ಯೋಜನೆಯ ಪ್ರಾಕ್ಟೀಸ್ ಸಂಖ್ಯೆ 1,2,3 ಕಾಮಗಾರಿಗಳ ಬಾಕಿ ಬಿಲ್ಲುಗಳನ್ನು ಕ್ರಮವಾಗಿ ರೂ.5,21,651/-, ರೂ.8,83,100/- ಗಳ ಮತ್ತು ರೂ.7,09,060/-ಗಳನ್ನು ಅನುಮೋದಿತ ಟೆಂಡರ್‌ನ ಗುತ್ತಿಗೆದಾರರಲ್ಲದವರಿಗೆ ಜಿ.ಪಿ.ಎ ಮೂಲಕ ಪಾವತಿಸಲಾಗಿರುತ್ತದೆ. ಇದನ್ನು ಲೆಕ್ಕ ಪರಿಶೋಧನಾ ವರದಿ ಕಂಡಿಕೆ ಸಂಖ್ಯೆ 53ರಲ್ಲಿ ವಿವರಿಸಿದೆ.
- (3) ಬಿಜಾಪುರ ಜಿಲ್ಲೆಯ ಬಸವನಬಾಗೇವಾಡಿ ಪುರಸಭೆಯಲ್ಲಿ ಎಸ್.ಎಫ್.ಸಿ ಯೋಜನೆಯ 8 ಪ್ರಕರಣಗಳಲ್ಲಿ ರೂ.5271807/-ಗಳನ್ನು ಕಾಮಗಾರಿ ಬಿಲ್ಲುಗಳಲ್ಲಿ ಪವರ್ ಆಫ್ ಅಟಾರ್ನಿ ಹೊಂದಿದ್ದ ಬಾಹ್ಯ ವ್ಯಕ್ತಿಗಳಿಗೆ ನೇರವಾಗಿ ಚೆಕ್ ಮೂಲಕ ಈ ಕೆಳಗಿನ ಬಿಲ್ಲುಗಳನ್ನು ಪಾವತಿಸಲಾಗಿದೆ. ಟೆಂಡರ್ ನಿಯಮಾನುಸಾರ ಹಾಗೂ ಪಾರದರ್ಶಕತೆಯ ಅಧಿನಿಯಮದಂತೆ, ಮೂಲ ಗುತ್ತಿಗೆದಾರರನ್ನು ಹೊರತುಪಡಿಸಿ ಸಬ್ ಲೀಜ್, ಉಪ ಗುತ್ತಿಗೆ ಒಳ ಒಪ್ಪಂದಗಳು ಮಾಡುವಂತಿಲ್ಲ. ಸದರಿ ನಿಯಮಗಳ ಉಲ್ಲಂಘನೆಯಾಗಿರುವುದು ಕಂಡು ಬಂದಿರುತ್ತದೆ.

ಕ್ರ. ಸಂ.	ಓರ್ಡರ್ ನಂಬರ್/ ದಿನಾಂಕ	ಕಾಮಗಾರಿ ವಿವರ	ಮೂಲ ಗುತ್ತಿಗೆದಾರರ ಹೆಸರು	ಪವರ್ ಆಫ್ ಅಟಾರ್ನಿ ಹೊಂದಿದ್ದ ವ್ಯಕ್ತಿಯ ಹೆಸರು	ಬ್ಯಾಹ್ ವ್ಯಕ್ತಿಗೆ ಸಂದಾಯ ಮಾಡಿದ ಬಿಲ್ಲಿನ ಮೊತ್ತ	ಯೋಜನೆಯ ಹೆಸರು
1	45/29-11-2011	ವಾರ್ಡ್‌ನಂ-7ರಲ್ಲಿ ಆರ್.ಆರ್.ಸಿ. ಚರಂಡಿ ಮತ್ತು ಸಿ.ಸಿ.ರಸ್ತೆ ನಿರ್ಮಾಣ	ಎ.ಬಿ ಸರಸರಡ್ಡಿ	ಶ್ರೀಶೈಲಾ ಪರಮಗೊಂಡ	3,12,679/-	ಎಸ್.ಎಫ್.ಸಿ
2	46/30-11-2011	ವಾರ್ಡ್‌ನಂ-7ರಲ್ಲಿ ಆರ್.ಆರ್.ಸಿ. ಚರಂಡಿ ಮತ್ತು ಸಿ.ಸಿ.ರಸ್ತೆ ನಿರ್ಮಾಣ	ಎ.ಬಿ ಸರಸರಡ್ಡಿ	ಶ್ರೀಶೈಲಾ ಪರಮಗೊಂಡ	3,64,672/-	ಎಸ್.ಎಫ್.ಸಿ
3	47/29-11-2011	ವಾರ್ಡ್‌ನಂ-16ರಲ್ಲಿ ಆರ್.ಆರ್.ಸಿ. ಚರಂಡಿ ಮತ್ತು ಸಿ.ಸಿ.ರಸ್ತೆ ನಿರ್ಮಾಣ	ಎಸ್.ಎಸ್ ಸೋಮಪುರ	ಎಂ.ಎಂ ಹಾರಿವಾಳ	7,25,069/-	ಎಸ್.ಎಫ್.ಸಿ
4	35/18-10-2012	ಮಾದರಿ ನಿರ್ಮಲ ನಗರ ಶೌಚಾಲಯ ನಿರ್ಮಾಣ	ಹೆಚ್.ಆರ್ ಬಾಗವಾನ್	ಎಂ.ಎಂ ಹಾರಿವಾಳ	3,06,098/-	ಸಿ.ಎಂ.ಎಸ್.ಎ ಂ.ಟಿ.ಡಿ.ಪಿ
5	27/27-08-2011	ವಾರ್ಡ್‌ನಂ-325ರಲ್ಲಿ ಸಿ.ಸಿ.ರಸ್ತೆ ಮತ್ತು ಆರ್.ಆರ್.ಸಿ. ಚರಂಡಿ ನಿರ್ಮಾಣ	ಎಸ್.ಎಸ್ ಸೋಮಪುರ	ಎಂ.ಎಂ ಹಾರಿವಾಳ	7,61,866/-	ಎಸ್.ಎಫ್.ಸಿ

ಕರ್ನಾಟಕ ರಾಜ್ಯ ಲೆಕ್ಕಪರಿಶೋಧನೆ ಮತ್ತು ಲೆಕ್ಕಪತ್ರ ಇಲಾಖೆ

6	28/27-08-2011	ವಾರ್ಡ್‌ನಂ-3 ಮತ್ತು 7ರಲ್ಲಿ ಸಿ.ಸಿ.ರಸ್ತೆ ಮತ್ತು ಚರಂಡಿ ನಿರ್ಮಾಣ	ಎ.ಬಿ.ಸರಸರಡ್ಡಿ	ಶ್ರೀಶೈಲಾ ಪರಮಗೊಂಡ	8,65,627/-	ಎಸ್.ಎಫ್.ಸಿ
7	13/08-04-2011	ಸಿ.ಸಿ.ರಸ್ತೆ ಕಾಮಗಾರಿ	ಎ.ಬಿ.ಸರಸರಡ್ಡಿ	ಶ್ರೀಶೈಲಾ ಪರಮಗೊಂಡ	4,05,076/-	ಸಿ.ಎಂ.ಎಸ್.ಎ ಂ.ಟಿ.ಡಿ.ಪಿ
8	26/27-08-2011	ಸಿ.ಸಿ.ರಸ್ತೆ ಕಾಮಗಾರಿ	ಹೆಚ್.ಆರ್ ಬಾಗವಾನ್	ಎಂ.ಎಂ ಹಾರಿವಾಳ	15,30,720/-	ಎಸ್.ಎಫ್.ಸಿ
ಒಟ್ಟು					52,71,807/-	

(iv) ಎಸ್‌ಎಫ್‌ಸಿ ಯೋಜನೆಗೆ ಬಂದಿರುವ ಅನುದಾನವನ್ನು ಬಳಕೆ ಮಾಡದೇ ಬ್ಯಾಂಕಿನಲ್ಲಿ ಠೇವಣಿ ತೊಡಗಿಸಿರುವುದು.

ಬಿಜಾಪುರ ಜಿಲ್ಲೆಯ ಇಂಡಿ ಪುರಸಭೆ ಲೆಕ್ಕಪರಿಶೋಧನಾ ವರದಿ 2011-12ನೇ ಸಾಲಿನ ಕಂಡಿಕೆ ಸಂಖ್ಯೆ-40ರಂತೆ ಸರ್ಕಾರದಿಂದ ಎಸ್.ಎಫ್.ಸಿ ಯೋಜನೆಗೆ 2011-12ನೇ ಸಾಲಿನಲ್ಲಿ ಬಿಡುಗಡೆಯಾದ ಅನುದಾನವನ್ನು ಕ್ರಿಯಾ ಯೋಜನೆ ತಯಾರಿಸಿ ವಿನಿಯೋಗಿಸದೆ ಬ್ಯಾಂಕಿನಲ್ಲಿ ಠೇವಣಿ ರೂಪದಲ್ಲಿ ತೊಡಗಿಸಲಾದ ವಿವರಗಳು ಈ ಕೆಳಗಿನಂತಿರುತ್ತವೆ.

ಕ್ರ. ಸ.	ಅನುದಾನ ಬಿಡುಗಡೆ ಆದೇಶ ಸಂಖ್ಯೆ/ದಿನಾಂಕ	ಯೋಜನೆ ವಿವರ	ಬಿಡುಗಡೆಯಾದ ಮೊತ್ತ	ಬ್ಯಾಂಕಿನಲ್ಲಿ ಠೇವಣಿ ರೂಪದಲ್ಲಿ ತೊಡಗಿಸಿದ ಮೊತ್ತ
1	ನಆಇ:ಎಸ್.ಎಫ್.ಸಿ. 2010 ದಿನಾಂಕ: 29-03-2011	ಎಸ್.ಎಫ್.ಸಿ. 2ನೇ ಕಂತು ಜೂನ್ 2011ನೇ ತಿಂಗಳಲ್ಲಿ ಬಂದಿದ್ದು	26,99,000/-	26,99,000/-
2	ನಆಇ:36:ಎಸ್.ಎಫ್.ಸಿ. 2010 ದಿನಾಂಕ: 11-07-2011	ಎಸ್.ಎಫ್.ಸಿ.	50,00,000/-	50,00,000/-
3	ಎಸ್.ಎಫ್.ಸಿ. ಖಜಾನೆಯಿಂದ ಡ್ರಾ ಮಾಡಿದ್ದು 2010 ನಆಇ:36:ಎಸ್.ಎಫ್.ಸಿ. 2010	ಎಸ್.ಎಫ್.ಸಿ.	31,30,000/-	31,30,000/-

ಕರ್ನಾಟಕ ಮುನಿಸಿಪಲ್ ಆಕ್ಟ್‌ನ ಅಧ್ಯಾಯ 18ರ ಕಲಂ 85ರ ಪ್ರಕಾರ ಪುರಸಭೆಗಳು ಸರ್ಕಾರದಿಂದ ಬಿಡುಗಡೆಯಾದ ಹೆಚ್ಚುವರಿ ನಿಧಿ/ಹಣವನ್ನು ತತ್ಕಾಲದಲ್ಲಿ ಖರ್ಚು ಭರಿಸುವ ಅಗತ್ಯತೆ ಇಲ್ಲದ ಮತ್ತು ಅನುದಾನವನ್ನು ಸರ್ಕಾರಕ್ಕೆ ಅಧ್ಯರ್ಪಣ ಮಾಡದಿರಲು ಸೂಚನೆಗಳಿದ್ದಲ್ಲಿ ಹಾಗೂ ಯೋಜನೆಗಳ ಚಾಲ್ತಿ ಖರ್ಚು ವೆಚ್ಚಗಳಿಗೆ ಹಣ ಮೀಸಲಿರಿಸಿದ ನಂತರ ಹೆಚ್ಚುವರಿ ಹಣ ಉಳಿದಲ್ಲಿ ಅದನ್ನು ಸರ್ಕಾರವು

ಕರ್ನಾಟಕ ರಾಜ್ಯ ಲೆಕ್ಕಪರಿಶೋಧನೆ ಮತ್ತು ಲೆಕ್ಕಪತ್ರ ಇಲಾಖೆ

ಅನುಮತಿಸಿರುವಂತಹ ಉಳಿತಾಯ ಪತ್ರ, ಬಂಡವಾಳ ಪತ್ರ, ಅಥವಾ ಅಧಿಸೂಚಿತ ಬ್ಯಾಂಕುಗಳಲ್ಲಿ ಪುರಸಭೆಯ ಪರವಾನಗಿ ಮತ್ತು ಹೆಸರಿನಲ್ಲಿ ನಿಗದಿತ ಬಡ್ಡಿಗೇ ಠೇವಣಿ ಮಾಡಬಹುದಾಗಿದೆ. ಅದರಂತೆ ಅಲ್ಪಾವಧಿಯ ಸಾವಧಿ ಠೇವಣಿಯಲ್ಲಿ ಹಣ ಹೂಡಿಕೆ ಮಾಡಲು ಸರ್ಕಾರದ ಅನುಮತಿಯ ಅಗತ್ಯವಿದೆ. 2009-10ನೇ ಸಾಲಿನ ವಿವಿಧ ಯೋಜನೆಗಳ ಅನುದಾನವನ್ನು ಸಾವಧಿ ಠೇವಣಿ ರೂಪದಲ್ಲಿ ಸರ್ಕಾರದ ಪೂರ್ವ ಮಂಜೂರಾತಿ ಇಲ್ಲದೇ ತೊಡಗಿಸಿರುವುದು ವಿವರ ಕೆಳಗಿನಂತಿದೆ.

ಕ್ರ. ಸಂ.	ವಿವರ	ಎಫ್.ಡಿ.ಸಂಖ್ಯೆ/ದಿನಾಂಕ		ಎಫ್.ಡಿ.ಮೊತ್ತ	ಅವಧಿ
1	ಐಡಿಎಸ್‌ಎಂಟಿ.	ಟಿ.ಡಿ.43/743401	17-01-2011	27,30,970/-	1ವರ್ಷ
2	10ನೇ ಹಣಕಾಸು	743807	13-06-2011	7,27,171/-	6ತಿಂಗಳು
	ಎಸ್.ಎಫ್.ಸಿ	467306	16-08-2011	50,00,000/-	6ತಿಂಗಳು
3	ಎಸ್.ಎಫ್.ಸಿ	467307	16-08-2011	50,00,000/-	6ತಿಂಗಳು
4	ಎಸ್.ಎಫ್.ಸಿ	655576	25-11-2011	50,00,000/-	6ತಿಂಗಳು
5	ಎಸ್.ಎಫ್.ಸಿ	655577	25-11-2011	16,95,776/-	6ತಿಂಗಳು
6	ಎಸ್.ಎಫ್.ಸಿ/ಬಡ್ಡಿ	467448	25-11-2011	10,00,000/-	6ತಿಂಗಳು
7	CMSMTDP	655527	29-09-2011	50,00,000/-	6ತಿಂಗಳು
8	CMSMTDP	655528	29-09-2011	25,00,000/-	6ತಿಂಗಳು
9	CMSMTDP	655526	19-03-2011	25,00,000/-	3ತಿಂಗಳು
10	13ನೇ ಹಣಕಾಸು	386228	22-06-2011	26,99,000/-	6ತಿಂಗಳು
11	ಎಸ್.ಎಫ್.ಸಿ	31903679279	25-08-2011	1,00,00,000/-	1ವರ್ಷಗಳು
12	ಎಸ್.ಎಫ್.ಸಿ	89004806594	29-08-2011	50,00,000/-	6ತಿಂಗಳು
13	ಎಸ್.ಎಫ್.ಸಿ	32227099858	08-03-2011	50,00,000/-	6ತಿಂಗಳು
14	10ನೇ ಹಣಕಾಸು	321590801006	25-03-2012	6,52,655/-	6ತಿಂಗಳು
15	IDSMT	32159090123	25-01-2012	24,00,000/-	1ವರ್ಷ
16	ಎಸ್.ಎಫ್.ಸಿ.ರಸ್ತೆ ಮತ್ತು ಸೇತುವೆ	89010737836	03-03-2012	27,45,000/-	3ವರ್ಷ
ಒಟ್ಟು				5,96,50,572/-	

ಕರ್ನಾಟಕ ರಾಜ್ಯ ಲೆಕ್ಕಪರಿಶೋಧನೆ ಮತ್ತು ಲೆಕ್ಕಪತ್ರ ಇಲಾಖೆ

(v) ಯೋಜನೆಗಳು ಮುಕ್ತಾಯವಾಗಿದ್ದರೂ ಸಹ ಬ್ಯಾಂಕಿನ ಖಾತೆಯಲ್ಲಿ ಶಿಲ್ಕನ್ನು ಮುಂದುವರೆಸಿರುವುದು.

ಬಿಜಾಪುರ ಜಿಲ್ಲೆಯ ಬಸವನಬಾಗೇವಾಡಿ ಪುರಸಭೆಯ 2011-12ನೇ ಸಾಲಿನ ಲೆಕ್ಕಪರಿಶೋಧನಾ ವರದಿ ಕಂಡಿಕೆ ಸಂಖ್ಯೆ-58ರಲ್ಲಿ ತಿಳಿಸಿರುವಂತೆ ಪುರಸಭೆಯ ವಿವಿಧ ಯೋಜನೆಗಳು ಮುಕ್ತವಾಗಿದ್ದರೂ ಸಹ ಬ್ಯಾಂಕಿನ ಖಾತೆಯಲ್ಲಿ ಹಣವನ್ನು ಉಳಿಸಿಕೊಂಡು ಮುಂದುವರೆಸಲಾಗಿರುವುದು, ವಿವರ ಕೆಳಗಿನಂತಿದೆ.

ಕ್ರ. ಸಂ.	ಯೋಜನೆ	ಬ್ಯಾಂಕ್ ಖಾತೆ ಸಂಖ್ಯೆ	ಶಿಲ್ಕಿನ ಮೊತ್ತ
1	ಐ.ಡಿ.ಎಸ್.ಎಂ.ಟಿ	1100040300(ಎಸ್‌ಬಿಐ ಉಳಿತಾಯ ಖಾತೆ)	2,04,242/-
1	ಐ.ಡಿ.ಎಸ್.ಎಂ.ಟಿ	17146568778(ಕವಿಜಬಿ)	5,08,179/-
3	ಯು.ಐ.ಎಸ್.ಎಂ.ಟಿ	17146557620(ಕವಿಜಬಿ)	2,719/-
4	ಅಭಿವೃದ್ಧಿ	17146577748(ಕವಿಜಬಿ)	4,518/-
5	ಸಾಮಾನ್ಯ	17146568836(ಕವಿಜಬಿ)	4,14,937/-
6	ಸಾಮಾನ್ಯ	104385(ಅಂಚೆ ಕಛೇರಿ)	3,215/-
ಒಟ್ಟು			11,37,810/-

ಲೆಕ್ಕಪರಿಶೋಧನಾ ವರದಿಯಲ್ಲಿ ವಿವರಿಸಿರುವಂತೆ ಸದರಿ ಖಾತೆಗಳನ್ನು ಮುಕ್ತಾಯಗೊಳಿಸಿ ಅಂತಿಮ ಶಿಲ್ಕಿನಲ್ಲಿರುವ ಮೊತ್ತಗಳನ್ನು ಸಂಬಂಧಿಸಿದ ಲೆಕ್ಕಶೀರ್ಷಿಕೆಗಳಿಗೆ ಜಮಾ ಮಾಡಲು ಕ್ರಮವಹಿಸಬೇಕಾಗಿದೆ.

3.15 ಯೋಜನೆಗಳ ಲೆಕ್ಕಪತ್ರಗಳಲ್ಲಿ ಗಮನಿಸಲಾದ ಗಂಭೀರ ನ್ಯೂನತೆಗಳು

(i) ಯೋಜನೆಯ ಮಾರ್ಗದರ್ಶಿ ಸೂಚನೆಗಳನ್ನು ಅನುಸರಿಸದಿರುವ ಪ್ರಕರಣಗಳು.

ಕೆಳಕಂಡ 12 ನಗರ ಸ್ಥಳೀಯ ಸಂಸ್ಥೆಗಳಲ್ಲಿ ಹಲವಾರು ಯೋಜನೆಗಳನ್ನು ಅನುಸರಿಸಬೇಕಾದ ಮಾರ್ಗಸೂಚಿಗಳೊಂದಿಗೆ ರಾಜ್ಯ ಸರ್ಕಾರ ಹಾಗೂ ಕೇಂದ್ರ ಸರ್ಕಾರದಿಂದ ನಿರ್ವಹಿಸಲಾಗುತ್ತಿದ್ದು, ಇವುಗಳಲ್ಲಿ ನೀಡಲಾದ ಮಾರ್ಗದರ್ಶಿ ಸೂಚನೆಗಳನ್ನು ಉಲ್ಲಂಘಿಸಿರುವ ಕೆಳಕಂಡ ಪ್ರಕರಣಗಳನ್ನು ಲೆಕ್ಕ ಪರಿಶೋಧನಾ ವೇಳೆಯಲ್ಲಿ ಗಮನಿಸಲಾಗಿದೆ.

1. ಕಾಮಗಾರಿಗಳಲ್ಲಿ ಕೂಲಿ ಮತ್ತು ಸಾಮಗ್ರಿಗಳ ಅನುಪಾತ 60:40 ಅಂದರೆ 60% ಕೂಲಿಗಾಗಿ ಖರ್ಚು ಮತ್ತು ಉಳಿದ 40% ಸಾಮಗ್ರಿ ಖರ್ಚು ಮಾಡಬೇಕಾದ ಮಾರ್ಗದರ್ಶಿ ಸೂಚನೆಯನ್ನು ಪಾಲಿಸದಿರುವುದು.
2. ಶೇ.22.75 ಅನುದಾನದ ಪರಿಶಿಷ್ಟ ಜಾತಿ/ಪರಿಶಿಷ್ಟ ಪಂಗಡದ ಅಭಿವೃದ್ಧಿಗಾಗಿ ಇರುವ ಯೋಜನೆಯಲ್ಲಿ ಮಾರ್ಗದರ್ಶಿ ಸೂಚನೆಯನ್ನು ಉಲ್ಲಂಘಿಸಿ ಕಂಪ್ಯೂಟರ್ ಖರೀದಿ, ಪ್ಲಾಸ್ಟಿಕ್ ಚೇರ್ ಖರೀದಿ, ಕಂಪ್ಯೂಟರ್ ಬೋಧನೆ ಸಲುವಾಗಿ ಗೌರವಧನ ನೀಡಿರುವುದು.
3. ಅಧ್ಯಾಯನ ಪ್ರವಾಸದಲ್ಲಿ ಹಲವು ಸಂಸ್ಥೆಗಳಲ್ಲಿ ಮಾರ್ಗದರ್ಶಿ ಸೂಚನೆಯನ್ನು ಉಲ್ಲಂಘನೆ ಮಾಡಲಾಗಿದೆ.

ವಿವರ ಕೆಳಕಂಡಂತಿದೆ.

(ಲಕ್ಷ ರೂ.ಗಳಲ್ಲಿ)

ಕ್ರ.ಸಂ.	ನಗರ ಸ್ಥಳೀಯ ಸಂಸ್ಥೆಗಳು	ನಗರ ಸ್ಥಳೀಯ ಸಂಸ್ಥೆಗಳ ಸಂಖ್ಯೆ	ಆಕ್ಷೇಪಣೆ ಯಲ್ಲಿಡಲಾದ ಮೊತ್ತ
1	ನಗರ ಸಭೆಗಳು	7	60.42
2	ಪುರಸಭೆಗಳು	1	1.19
3	ಪಟ್ಟಣ ಪಂಚಾಯತಿ	4	5.46
	ಒಟ್ಟು	12	67.07

ಸಂಸ್ಥೆವಾರು ವಿವರಗಳನ್ನು ಅನುಬಂಧ-24ರಲ್ಲಿ ನೀಡಲಾಗಿದೆ.

(ii) ಬೀದಿ ನಾಯಿಯನ್ನು ಹಿಡಿದು ಸಾಗಾಣಿಕೆ ಮಾಡುವಲ್ಲಿ ಹಾಗೂ ಬುದ್ಧಿಮಾಂದ್ಯರ ಉಪಟಳ ನಿಯಂತ್ರಿಸುವ ಬಗ್ಗೆ ಮಾಡಲಾದ ವೆಚ್ಚದಲ್ಲಿ ಕಂಡು ಬಂದ ನ್ಯೂನತೆಗಳು.

ಬೀದಿ ನಾಯಿಗಳನ್ನು ಹಿಡಿದು ಸಾಗಿಸುವಲ್ಲಿ ಹಾಗೂ ಬುದ್ಧಿಮಾಂದ್ಯರ ಉಪಟಳವನ್ನು ನಿಯಂತ್ರಿಸುವಲ್ಲಿ ಮಡಿಕೇರಿ ಜಿಲ್ಲೆ, ಕುಶಾಲ ನಗರ ಪಟ್ಟಣ ಪಂಚಾಯತಿಯಲ್ಲಿ ವೆಚ್ಚ ಮಾಡಲಾದ ಬಿಲ್ಲುಗಳನ್ನು ಲೆಕ್ಕಪರಿಶೋಧನೆಯಲ್ಲಿ ಪರಿಶೀಲಿಸಿ ಈ ಕೆಳಕಂಡ ನ್ಯೂನತೆಗಳು ಕಂಡು ಬಂದ ಕಾರಣ ವರದಿಯಲ್ಲಿ ರೂ.0.28 ಲಕ್ಷಗಳನ್ನು ಆಕ್ಷೇಪಿಸಲಾಗಿದೆ.

1. ಬೀದಿ ನಾಯಿಗಳನ್ನು ಸಾಗಿಸಿದ ದೂರವನ್ನು ನಮೂದಿಸಿರುವುದಿಲ್ಲ.
2. ಬೀದಿ ನಾಯಿಗಳಿಗೆ ಸಂತಾನ ಹರಣ ಶಸ್ತ್ರ ಚಿಕಿತ್ಸೆಯನ್ನು ಕೈಗೊಂಡ ಬಗ್ಗೆ ವೈದ್ಯರಿಂದ ಧೃಡೀಕರಣ ಇಲ್ಲ.
3. ಎಷ್ಟು ಬೀದಿ ನಾಯಿಗಳನ್ನು/ಬುದ್ಧಿಮಾಂದ್ಯರನ್ನು ಸಾಗಿಸಲಾಗಿದೆ ಎಂಬುದನ್ನು ತಿಳಿಯಪಡಿಸಿಲ್ಲ.
4. ಬುದ್ಧಿಮಾಂದ್ಯರನ್ನು ಸಾಗಿಸಿದ ವಸತಿ ಕೇಂದ್ರ ಹಾಗೂ ನೋಂದಣಿ ದಾಖಲೆಗಳನ್ನು ನಿರ್ವಹಿಸಿಲ್ಲ.

(ಕುಶಾಲ್ ನಗರ ಪಟ್ಟಣ ಪಂಚಾಯತ್ 2011-12ನೇ ಸಾಲಿನ ಲೆಕ್ಕ ಪರಿಶೋಧನಾ ವರದಿ ಕಂಡಿಕೆ 17,18)

ಕರ್ನಾಟಕ ರಾಜ್ಯ ಲೆಕ್ಕಪರಿಶೋಧನೆ ಮತ್ತು ಲೆಕ್ಕಪತ್ರ ಇಲಾಖೆ

(iii) ಮೋಟಾರ್ ರೀವೈಂಡಿಂಗ್ ಕಾಮಗಾರಿಯಲ್ಲಿ ಹಳೇ ಸಾಮಗ್ರಿ ಮೌಲ್ಯ ಶೇ.10ರಷ್ಟನ್ನು ಬಿಲ್ಲುಗಳಲ್ಲಿ ಕಡಿತ ಮಾಡಿದೇ ಇರುವುದು.

ಕುಡಿಯುವ ನೀರಿನ ಯೋಜನೆಯಡಿಯಲ್ಲಿ ನಗರ ಸ್ಥಳೀಯ ಸಂಸ್ಥೆಗಳಲ್ಲಿ ಮೋಟಾರ್ ರೀವೈಂಡಿಂಗ್‌ಗಳನ್ನು ಮಾಡಿಸಿ ಬಿಲ್ಲುಗಳನ್ನು ಪಾವತಿಸಲಾಗಿದೆ. ಮೋಟಾರ್ ರೀವೈಂಡಿಂಗ್ ಕೆಲಸದಲ್ಲಿ ತಾಮ್ರದ ತಂತಿ ಹಾಗೂ ಇನ್ನಿತರೆ ಬಿಡಿ ಭಾಗಗಳ ಸಾಮಗ್ರಿ ಮೌಲ್ಯ ಶೇ.10ರಷ್ಟನ್ನು ಬಿಲ್ಲಿನಲ್ಲಿ ಕಡಿತ ಮಾಡಬೇಕಾಗಿದೆ. ಆದರೆ ಈ ಕೆಳಗೆ ತೋರಿಸಲಾದ ಪ್ರಕರಣಗಳಲ್ಲಿ ಶೇ.10ರಷ್ಟು ಮೌಲ್ಯವನ್ನು ಬಿಲ್ಲಿನಲ್ಲಿ ಕಡಿತ ಮಾಡಿರುವುದಿಲ್ಲ. ಇದರಿಂದಾಗಿ ಸಂಸ್ಥೆಗೆ ರೂ.0.70 ಲಕ್ಷಗಳಷ್ಟು ನಷ್ಟ ಉಂಟಾಗಿರುತ್ತದೆ. ಸಂಬಂಧಿಸಿದವರಿಂದ ಸದರಿ ಮೊತ್ತವನ್ನು ವಸೂಲು ಮಾಡಲು ಲೆಕ್ಕ ಪರಿಶೋಧನಾ ವರದಿಗಳಲ್ಲಿ ಸೂಚಿಸಲಾಗಿದೆ.

(ಲಕ್ಷ ರೂ.ಗಳಲ್ಲಿ)

ಕ್ರಮ ಸಂಖ್ಯೆ	ಜಿಲ್ಲೆಯ ಹೆಸರು	ಸಂಸ್ಥೆಯ ಹೆಸರು	ಲೆಕ್ಕ ಪರಿಶೋಧನಾ ವರದಿ ಕಂಡಿಕೆ ಸಂಖ್ಯೆ	ಆಕ್ಷೇಪಣೆ ಯಲ್ಲದಲಾದ ಮೊತ್ತ
1	ಬಾಗಲಕೋಟೆ	ನಗರಸಭೆ- ರಬಕವಿ ಬನಹಟ್ಟಿ	53	0.34
2	ಕೊಪಳ	ನಗರಸಭೆ- ಗಂಗಾವತಿ	25(ಅ)	0.13
3	ತುಮಕೂರು	ಪುರಸಭೆ- ಕುಣಿಗಲ್	30	0.20
4	ತುಮಕೂರು	ಪಟ್ಟಣ ಪಂ- ತುರುವೇಕೆರೆ	21	0.02
5			34	0.01
			ಒಟ್ಟು	0.70

(iv) ಗ್ರಾಮ ನೈರ್ಮಲ್ಯ ಹಾಗೂ ನೀರು ಸರಬರಾಜು ಕಾಮಗಾರಿಗಳಿಗೆ ಹಣ ಪಾವತಿಸಿರುವುದು.

ಬೀದರ್ ಜಿಲ್ಲೆಯ ಬಸವಕಲ್ಯಾಣ ನಗರಸಭೆಯಲ್ಲಿ ಗ್ರಾಮ ನೈರ್ಮಲ್ಯ ಹಾಗೂ ನೀರು ಸರಬರಾಜು ಕಾಮಗಾರಿಯ ಸಲುವಾಗಿ ಅನಿಯಮಿತವಾಗಿ ಆರ್ಥಿಕ ಸಂಹಿತೆಯ ನಿಯಮಾವಳಿಗಳನ್ನು ಅನುಸರಿಸದೆ ಒಟ್ಟು ರೂ.31.26 ಲಕ್ಷಗಳ ಹಣ ಪಾವತಿ ಮಾಡಿರುವುದರಲ್ಲಿ ಈ ಕೆಳಗಿನ ನ್ಯೂನತೆಗಳು ಕಂಡು ಬಂದಿರುತ್ತದೆ. ಸಂಬಂಧಿಸಿದ ಲೆಕ್ಕಪರಿಶೋಧನಾ ವರದಿಯ ಕಂಡಿಕೆ-37ರಲ್ಲಿ ವಿವರಿಸಲಾಗಿದೆ.

1. ಅಂದಾಜು ಪತ್ರಿಕೆಯನ್ನು ಕಾಮಗಾರಿಯ ಸಲುವಾಗಿ ತಯಾರಿಸಿ ಪೂರ್ವಾನುಮೋದನೆಯನ್ನು ಪಡೆದಿರುವುದಿಲ್ಲ.

2. ಕರ್ನಾಟಕ ಸಾರ್ವಜನಿಕ ಸಂಗ್ರಹಣೆಯಲ್ಲಿ ಪಾರದರ್ಶಕತೆ ಅಧಿನಿಯಮ 1999 ಮತ್ತು ನಿಯಮ 2000 ನಿಯಮದಂತೆ ಟೆಂಡರ್ ಕರೆದು ಸ್ಪರ್ಧಾತ್ಮಕ ದರದಲ್ಲಿ ಕಾಮಗಾರಿಯನ್ನು ನಿರ್ವಹಿಸಿರುವುದಿಲ್ಲ.
3. ಅಳತೆ ಪುಸ್ತಕದಲ್ಲಿ ಅಳತೆಗಳನ್ನು ನಮೂದಿಸಿರುವುದಿಲ್ಲ.
4. ಕಾಮಗಾರಿಗಳ ಬಿಲ್ಲುಗಳನ್ನು ನಿಗದಿತ ನಮೂನೆಗಳಲ್ಲಿ ತಯಾರಿಸಿರುವುದಿಲ್ಲ.

(v) ಕಂದಾಯ ವಸೂಲಾತಿ ಕಾರ್ಯಕ್ರಮಕ್ಕೆ ಅತಿಯಾಗಿ ಖರ್ಚು ಮಾಡಿರುವುದು.

ಚಿಕ್ಕಬಳ್ಳಾಪುರ ಜಿಲ್ಲೆಯ ಚಿಕ್ಕಬಳ್ಳಾಪುರ ನಗರಸಭೆಯಲ್ಲಿ ಕಂದಾಯ ವಸೂಲಾತಿ ಕಾರ್ಯಕ್ರಮಕ್ಕೆ ಅತಿಯಾಗಿ ರೂ.0.70 ಲಕ್ಷಗಳನ್ನು ಖರ್ಚು ಮಾಡಿರುವುದನ್ನು ಸಂಬಂಧಿಸಿದ ಲೆಕ್ಕಪರಿಶೋಧನಾ ವರದಿಯ ಕಂಡಿಕೆ ಸಂಖ್ಯೆ-67ರಲ್ಲಿ ಅಕ್ಷೇಪಿಸಲಾಗಿದೆ. ಸಂಸ್ಥೆಗೆ ಸದರಿ ವೆಚ್ಚವನ್ನು ತಪ್ಪಿಸಬಹುದಾಗಿತ್ತೆಂದು ಮತ್ತು ಕಡಿಮೆ ವೆಚ್ಚದಲ್ಲಿ ಕಂದಾಯ ವಸೂಲಿ ಕಾರ್ಯಕ್ರಮವನ್ನು ನಿರ್ವಹಿಸಬೇಕಾಗಿತ್ತೆಂದು ಲೆಕ್ಕ ಪರಿಶೋಧನೆಯಲ್ಲಿ ಅಭಿಪ್ರಾಯ ಪಟ್ಟಿದೆ.

(vi) ಸಾಲ ಮತ್ತು ಸಹಧನ ಕಾರ್ಯಕ್ರಮದ ಖಾತೆಯಲ್ಲಿ ಹೆಚ್ಚಿಗೆ ವೆಚ್ಚ ಖರ್ಚು ಹಾಕಿರುವ ಬಗ್ಗೆ.

ತುಮಕೂರು ಜಿಲ್ಲೆಯ ಗುಬ್ಬಿ ಪಟ್ಟಣ ಪಂಚಾಯತಿಯ ಸಂಸ್ಥೆಯಲ್ಲಿ ಸಾಲ ಮತ್ತು ಸಹಧನ ಬ್ಯಾಂಕಿನ ಖಾತೆಯಲ್ಲಿ ರೂ.0.50 ಲಕ್ಷಗಳನ್ನು ಹೆಚ್ಚುವರಿಯಾಗಿ ಖರ್ಚು ಹಾಕಲಾಗಿರುವುದು ಲೆಕ್ಕಪರಿಶೋಧನೆ ಸಮಯದಲ್ಲಿ ಕಂಡು ಬಂದಿದ್ದು, ಲೆಕ್ಕಪರಿಶೋಧನಾ ವರದಿ ಕಂಡಿಕೆ ಸಂಖ್ಯೆ-81ರಲ್ಲಿ ವಿವರಿಸಲಾಗಿದೆ, ಅದರಂತೆ ಕ್ರಮ ಕೈಗೊಳ್ಳಬೇಕಾಗಿದೆ.

(vii) ಬೀದಿ ದೀಪಗಳ ವಾರ್ಷಿಕ ನಿರ್ವಹಣೆಯಲ್ಲಿ ಹೆಚ್ಚಿಗೆ ಪಾವತಿಸಿರುವ ಬಗ್ಗೆ.

ಬೆಂಗಳೂರು ಜಿಲ್ಲೆಯ ದೊಡ್ಡಬಳ್ಳಾಪುರ ನಗರಸಭೆಯ 2011-12ನೇ ಸಾಲಿನ ಲೆಕ್ಕಪರಿಶೋಧನೆಯ ಕಂಡಿಕೆ ಸಂಖ್ಯೆ-49ರಲ್ಲಿ ತಿಳಿಯಪಡಿಸಿರುವಂತೆ ಬೀದಿ ದೀಪಗಳ ನಿರ್ವಹಣೆಯಲ್ಲಿ ಈ ಕೆಳಗಿನಂತೆ ನ್ಯೂನತೆಗಳಿಂದಾಗಿ ಹೆಚ್ಚುವರಿಯಾಗಿ ರೂ.2,89,708/-ಗಳ ಹೆಚ್ಚಿಗೆ ಪಾವತಿಸಿರುವುದು ಕಂಡುಬಂದಿರುತ್ತದೆ.

1. ಸದರಿ ವಾರ್ಷಿಕ ನಿರ್ವಹಣೆಗಾಗಿ 2009-10ರಲ್ಲಿ ಟೆಂಡರ್ ಕರೆದು ಬಿಡ್‌ದಾರರಾಗಿ ಮೆ|| ವಿಜಯ್ ಎಲೆಕ್ಟ್ರಿಕಲ್ಸ್ ಇವರಿಗೆ ವಹಿಸಿ ನಂತರ 2011-12ನೇ ಸಾಲಿನಲ್ಲಿ ಹೊಸ ಟೆಂಡರನ್ನು ಕರೆಯದೇ ಕರ್ನಾಟಕ ಸಾರ್ವಜನಿಕ ಸಂಗ್ರಹಣೆಯಲ್ಲಿ ಪಾರದರ್ಶಕತೆ ಅಧಿನಿಯಮ 1999 ಮತ್ತು ನಿಯಮ 2000ನ್ನು ಉಲ್ಲಂಘಿಸಿ ಇವರನ್ನೇ ಮುಂದುವರೆಸಲಾಗಿದೆ. ವಾರ್ಷಿಕ ನಿರ್ವಹಣೆಯನ್ನು ರೂ.26,37,948/-ಗಳಿಗೆ ಕಾರ್ಯಾದೇಶ ನೀಡಿದೆ. ಆದರೆ ಕರಾರು ರೂ.26,27,948/-ಗಳಿಗೆ ಮಾಡಿಕೊಳ್ಳಲಾಗಿದೆ. ಹೀಗಾಗಿ ರೂ.10,000/-ಗಳ ಹೆಚ್ಚಿಗೆ ಪಾವತಿಸಿರುವುದನ್ನು ಗುತ್ತಿಗೆದಾರರಿಂದ ವಸೂಲಿಸಬೇಕಾಗಿದೆ.
2. ಸರ್ಕಾರಿ ಆದೇಶ ಸಂಖ್ಯೆ:ನಅಇ 36 ಪಿಆರ್‌ಜೆ 2010 ದಿನಾಂಕ:31-03-2010ರ ಅನ್ವಯ ಸ್ಥಳೀಯ ಸಂಸ್ಥೆಗಳು ಬೀದಿ ದೀಪಗಳ ವಾರ್ಷಿಕ ನಿರ್ವಹಣಾ ವ್ಯವಸ್ಥೆಯ ವಾರ್ಷಿಕ ಅಂದಾಜುಗಳಲ್ಲಿ ಅಳವಡಿಸಬೇಕಾದ ವಿಧಾನ ಹಾಗೂ ದರಗಳನ್ನು ನಿಗದಿಪಡಿಸಿದ್ದು, 2011-12ನೇ ಸಾಲಿನ ದರಗಳನ್ನು ಪರಿಶೀಲಿಸಲಾಗಿ, 40 Watts "flurocent tube light fitting" 1ಕ್ಕೆ ರೂ.23ಗಳನ್ನು ನಿಗದಿಪಡಿಸಿದ್ದು, ನಗರಸಭೆಯಲ್ಲಿ ರೂ.29.50 ಪಾವತಿಸಲಾಗಿದೆ. ಇದರಿಂದಾಗಿ ಒಟ್ಟಾರೆ ರೂ.2,79,708/-ಗಳ ಹೆಚ್ಚಿಗೆ ಪಾವತಿಸಲಾಗಿದೆ. ಇದನ್ನು ಸಂಬಂಧಿಸಿದ ಗುತ್ತಿಗೆದಾರರಿಂದ ವಸೂಲಿಸಬೇಕಾಗಿದೆ.

3.16 ಸಾಲಗಳು ಮತ್ತು ಮುಂಗಡಗಳು

(i) ನಗರ ಸ್ಥಳೀಯ ಸಂಸ್ಥೆಗಳಲ್ಲಿ ಪಡೆದ ಸಾಲಗಳು

ಕರ್ನಾಟಕ ಮುನಿಸಿಪಾಲಿಟಿಗಳ ಲೆಕ್ಕ ಪದ್ಧತಿ ಮತ್ತು ಬಜೆಟ್ ನಿಯಮಗಳು 2006 ನಿಯಮ 119(1) ಪ್ರಕಾರ ನಗರ ಸ್ಥಳೀಯ ಸಂಸ್ಥೆಗಳು ಸಾಲವನ್ನು ಪಡೆದುಕೊಂಡು ಅಭಿವೃದ್ಧಿ ಕಾರ್ಯಕ್ರಮಗಳಿಗೆ ಉಪಯೋಗಿಸಲು ಅವಕಾಶವಿದ್ದು, ಈ ನಿಯಮದಡಿ ನಗರ ಸ್ಥಳೀಯ ಸಂಸ್ಥೆಗಳು ನಬಾರ್ಡ್ ಹಾಗೂ ಇನ್ನಿತರ ಬ್ಯಾಂಕ್‌ಗಳಿಂದ ಸಾಲಗಳನ್ನು ಕಡಿಮೆ ಬಡ್ಡಿ ದರದಲ್ಲಿ ಪಡೆದುಕೊಳ್ಳಲಾಗಿದೆ. ಸಾಲ ಮತ್ತು ಬಡ್ಡಿಯ

ಮರುಪಾವತಿಯನ್ನು 2011-12ನೇ ಸಾಲಿನಲ್ಲಿ ಮರುಪಾವತಿ ಮಾಡಲಾಗಿದ್ದು ವಿವರಗಳು ಈ ಕೆಳಗಿನಂತಿರುತ್ತದೆ.

(ಲಕ್ಷ ರೂ.ಗಳಲ್ಲಿ)

ಕ್ರಮ ಸಂಖ್ಯೆ	ವಿವರ	ಅಸಲು	ಬಡ್ಡಿ	ಒಟ್ಟು
1	01-04-2011 ರಂದು ಪ್ರಾರಂಭಿಕ ಶಿಲ್ಕು	8799.66	2984.83	12383.84
2	2011-12ನೇ ಸಾಲಿನಲ್ಲಿ ಪಡೆದಿರುವ ಸಾಲ	670.53	375.27	1045.80
	ಒಟ್ಟು	9470.19	3360.10	12830.29
3	2011-12ನೇ ಸಾಲಿನಲ್ಲಿ ಮರುಪಾವತಿ	522.31	218.67	740.98
4	ದಿನಾಂಕ:31-03-2012ರ ಬಾಕಿ ಶಿಲ್ಕು	8947.88	3141.43	12089.31

ಸಂಸ್ಥೆವಾರು ವಿವರಗಳು ಅನುಬಂಧ-25ರಲ್ಲಿ ತೋರಿಸಲಾಗಿದೆ

(ii) ವಿವಿಧ ಸಂಸ್ಥೆಗಳಿಗೆ ಕಾಮಗಾರಿಯ ಸಲುವಾಗಿ ಮುಂಗಡ ನೀಡಿರುವುದಕ್ಕೆ ಹೊಂದಾಣಿಕೆ ಮಾಡದಿರುವ ಪ್ರಕರಣಗಳು.

ಕೆಳಕಂಡ 26 ನಗರ ಸ್ಥಳೀಯ ಸಂಸ್ಥೆಗಳಲ್ಲಿ ಅಭಿವೃದ್ಧಿ ಕಾಮಗಾರಿಗಳ ಸಲುವಾಗಿ ವಿವಿಧ ಯೋಜನೆಗಳ ಕೆಯುಡಬ್ಲ್ಯೂಎಸ್&ಡಿಬಿ, ನಿರ್ಮಿತಿ ಕೇಂದ್ರ ಮತ್ತು ಬೆಸ್ಕಾಂ ಸಂಸ್ಥೆಗಳಿಗೆ ಮುಂಗಡವಾಗಿ ಹಣವನ್ನು ಸಂದಾಯ ಮಾಡಲಾಗಿದ್ದು, ಇವುಗಳ ಹೊಂದಾಣಿಕೆಯನ್ನು ಮಾಡಿರುವುದಿಲ್ಲ ಹಾಗೂ ದಾಖಲಾತಿಗಳನ್ನು ಲೆಕ್ಕಪರಿಶೋಧನೆಗೆ ಒದಗಿಸಿರುವುದಿಲ್ಲ.

1. ಹಣ ಬಳಕೆ ಪ್ರಮಾಣಪತ್ರ ಮತ್ತು ಪೂರ್ಣಗೊಂಡ ಕಾಮಗಾರಿ ಪ್ರಗತಿ.
2. ಕಾಮಗಾರಿಗಳ ಅಂದಾಜು ಪಟ್ಟಿ.
3. ಟೆಂಡರ್ ಕರೆದಿರುವ ಬಗ್ಗೆ ಮತ್ತು ಯಾವ ದರದಲ್ಲಿ ಕಾಮಗಾರಿ ನಿರ್ವಹಿಸಲಾಗುತ್ತಿದೆ ಎಂಬುದಕ್ಕೆ ವಿವರ.
4. ಕಾಮಗಾರಿಗಳ ನಿರ್ವಹಿಸಿದ ಬಗ್ಗೆ ದೃಢೀಕೃತ ಛಾಯಚಿತ್ರ.

ಮುಂಗಡಗಳನ್ನು ಹೊಂದಾಣಿಕೆ ಮಾಡಿ ದಾಖಲಾತಿಗಳನ್ನು ಲೆಕ್ಕಪರಿಶೋಧನೆಗೆ ಒದಗಿಸುವುದರ ಸಲುವಾಗಿ ಆಯಾ ಸಂಸ್ಥೆಗಳ ಲೆಕ್ಕಪರಿಶೋಧನಾ ವರದಿಯಲ್ಲಿ ಆಕ್ಷೇಪಿಸಲಾಗಿದೆ. ವಿವರಗಳು ಈ ಕೆಳಕಂಡಂತಿದೆ.

ಕ್ರ.ಸಂ.	ನಗರ ಸ್ಥಳೀಯ ಸಂಸ್ಥೆಗಳು	ನಗರ ಸ್ಥಳೀಯ ಸಂಸ್ಥೆಗಳ ಸಂಖ್ಯೆ	ಆಕ್ಷೇಪಣೆ ಮೊತ್ತ (ಲಕ್ಷ ರೂ.ಗಳಲ್ಲಿ)
1	ನಗರ ಸಭೆಗಳು	7	1216.63
2	ಪುರಸಭೆಗಳು	13	446.12
3	ಪಟ್ಟಣ ಪಂಚಾಯತಿ	6	505.31
	ಒಟ್ಟು	26	2168.06

ಸಂಸ್ಥೆವಾರು ವಿವರಗಳನ್ನು ಅನುಬಂಧ-26ರಲ್ಲಿ ನೀಡಲಾಗಿದೆ.

(iii) ಕಾಮಗಾರಿಯ ಸಲುವಾಗಿ ಮುಂಗಡಗಳನ್ನು ಗುತ್ತಿಗೆದಾರರಿಗೆ ನೀಡಿರುವುದಕ್ಕೆ ಮರು ಹೊಂದಾಣಿಕೆ ಮಾಡಿರುವುದಿಲ್ಲ.

ನಗರ ಸ್ಥಳೀಯ ಸಂಸ್ಥೆಗಳ ಕಾಮಗಾರಿಯ ಸಲುವಾಗಿ ಗುತ್ತಿಗೆದಾರರಿಗೆ ಮುಂಗಡಗಳನ್ನು ನಗರ ಸ್ಥಳೀಯ ಸಂಸ್ಥೆಗಳಲ್ಲಿ ನೀಡಲಾಗಿದ್ದು, ಸದರಿ ಮುಂಗಡಕ್ಕೆ ಕಾಮಗಾರಿಯ ತದ ನಂತರದ ಕಾಮಗಾರಿ ಬಿಲ್ಲುಗಳಲ್ಲಿ ವಸೂಲಿ ಮಾಡದೆ 10 ವರ್ಷಗಳು ಗತಿಸಿದ್ದರೂ ಮುಂಗಡ ಹೊಂದಾಣಿಕೆ ರೂ.180.40ಲಕ್ಷಗಳು ಬಾಕಿ ಇರುವುದನ್ನು ಸಂಬಂಧಿಸಿದ ಸಂಸ್ಥೆಯ ಲೆಕ್ಕಪರಿಶೋಧನೆಯ ಸಮಯದಲ್ಲಿ ಗಮನಿಸಲಾಗಿದೆ. ಇದನ್ನು ಹೊಂದಾಣಿಕೆ/ವಸೂಲಾತಿ ಮಾಡಲು ಕ್ರಮವಹಿಸಬೇಕಾಗಿದೆ. ವಿವರಗಳು ಈ ಕೆಳಕಂಡಂತಿದೆ.

ಕ್ರ.ಸಂ.	ನಗರ ಸ್ಥಳೀಯ ಸಂಸ್ಥೆಗಳು	ನಗರ ಸ್ಥಳೀಯ ಸಂಸ್ಥೆಗಳ ಸಂಖ್ಯೆ	ವಸೂಲಾತಿ ಮೊತ್ತ (ಲಕ್ಷ ರೂ.ಗಳಲ್ಲಿ)
1	ನಗರ ಸಭೆಗಳು	4	59.17
2	ಪುರಸಭೆಗಳು	6	29.90
3	ಪಟ್ಟಣ ಪಂಚಾಯತಿ	4	31.33
4	ಅಧಿಸೂಚಿತ ಪ್ರದೇಶಗಳು	1	60.00
	ಒಟ್ಟು	15	180.40

ಸಂಸ್ಥೆವಾರು ವಿವರಗಳನ್ನು ಅನುಬಂಧ-27ರಲ್ಲಿ ನೀಡಲಾಗಿದೆ.

3.17 ನಗರ ಸ್ಥಳೀಯ ಸಂಸ್ಥೆಗಳಿಗೆ ಬರಬೇಕಾದ ಆದಾಯ ವಸೂಲಿಸದೆ/ಕಡಿಮೆ ವಸೂಲಿಯಿಂದ ನಷ್ಟ ಉಂಟಾಗಿರುವುದು.

(i) ಅಪಾಯ ಮತ್ತು ಮಾಧಕ ಉದ್ದಿಮೆಗಳ ಪರವಾನಗೆ ಶುಲ್ಕ ಬಾಕಿ ಉಳಿದಿರುವುದು.

ಬಳ್ಳಾರಿ ಜಿಲ್ಲೆಯ ಈ ಕೆಳಗೆ ಕಾಣಿಸಿರುವ ಸಂಸ್ಥೆಗಳಲ್ಲಿ ಅಪಾಯ ಮತ್ತು ಮಾಧಕ ಉದ್ದಿಮೆಗಳ ಪರವಾನಗಿಯ ಶುಲ್ಕಗಳು ಬಾಕಿ ಉಳಿದಿದ್ದು, ವಿವರಗಳು ಈ ಕೆಳಗಿನಂತಿರುತ್ತವೆ ಮತ್ತು ಕೈಗಾರಿಕೆ ಪ್ರದೇಶಗಳಲ್ಲಿ ಬರುವ ಅಪಾಯ ಹಾಗೂ ಮಾಧಕ ವಸ್ತುಗಳ ನಿಯಂತ್ರಣದ ಸಲುವಾಗಿ ಪರವಾನಗಿಯನ್ನು ಪಡೆಯಬೇಕಾಗಿದ್ದು ರೂ.3.07 ಲಕ್ಷಗಳಲ್ಲಿ ಬಾಕಿ ಉಳಿದ್ದು ಸಂಸ್ಥೆಗೆ ಬರಬೇಕಾದ ಆದಾಯವನ್ನು ವಸೂಲಿ ಮಾಡಿ ನಿಧಿಗೆ ಜಮಾ ಮಾಡುವಂತೆ ಲೆಕ್ಕ ಪರಿಶೋಧನಾ ವರದಿಗಳಲ್ಲಿ ಸೂಚಿಸಲಾಗಿದೆ.

ಕ್ರಮ ಸಂಖ್ಯೆ	ಜಿಲ್ಲೆಯ ಹೆಸರು	ಸಂಸ್ಥೆಯ ಹೆಸರು	ಸಂಸ್ಥೆಯ ಸ್ಥಳದ ಹೆಸರು	ಲೆಕ್ಕ ಪರಿಶೋಧನಾ ವರದಿ ಕಂಡಿಕೆ ಸಂಖ್ಯೆ	ವಸೂಲಿ ಮೊತ್ತ (ಲಕ್ಷರೂ.ಗಳಲ್ಲಿ)
1	ಬಳ್ಳಾರಿ	ನಗರಸಭೆ	ಹೊಸಪೇಟೆ	15	2.07
2	ಬಳ್ಳಾರಿ	ಪುರಸಭೆ	ಹಡಗಲಿ	24	0.63
3	ಬಳ್ಳಾರಿ	ಪಟ್ಟಣ ಪಂ	ಕೂಡ್ಲಿಗಿ	22	0.37
ಒಟ್ಟು					3.07

(ii) ಕಟ್ಟಡಗಳ ಮೇಲೆ ಘನತ್ಯಾಜ್ಯ ವಸ್ತುಗಳ ಸಂಗ್ರಹ ಮತ್ತು ವಿಲೇವಾರಿ ಕರವನ್ನು ವಿಧಿಸದಿರುವುದರಿಂದ ಆದಾಯ ನಷ್ಟವಾಗಿರುವುದು.

ಬಳ್ಳಾರಿ ಜಿಲ್ಲೆಯ ಹೊಸಪೇಟೆ ನಗರಸಭೆಯಲ್ಲಿ ಬರುವ ಕಟ್ಟಡಗಳ ಮೇಲೆ ಘನತ್ಯಾಜ್ಯ ವಸ್ತುಗಳ ಸಂಗ್ರಹ ಮತ್ತು ವಿಲೇವಾರಿ ಸಲುವಾಗಿ ಕರವನ್ನು ವಿಧಿಸದೇ ಇರುವುದರಿಂದ ರೂ.60.70 ಲಕ್ಷಗಳ ಆದಾಯವು ಕೈ ತಪ್ಪಿದಂತಾಗಿದೆ. ಇದರಿಂದಾಗಿ ರೂ.60.70 ಲಕ್ಷಗಳ ನಷ್ಟವು ಸಂಸ್ಥೆಗೆ ಉಂಟಾಗಿರುವುದರಿಂದ ಸಂಬಂಧಿಸಿದ ಲೆಕ್ಕಪರಿಶೋಧನಾ ವರದಿಯ ಕಂಡಿಕೆ 19ರಲ್ಲಿ ವಸೂಲಾತಿಗೆ ಸೂಚಿಸಲಾಗಿದೆ.

(iii) ರಸೀದಿಯನ್ನು ಹಾಕದೇ ನೇರವಾಗಿ ಇರಸಾಲು ಮಾಡಿರುವುದು.

ಕರ್ನಾಟಕ ಮುನಿಸಿಪಾಲಿಟಿಗಳ ಲೆಕ್ಕ ಪದ್ಧತಿ ಮತ್ತು ಬಜೆಟ್ ನಿಯಮಗಳು 2006 ನಿಯಮ 23 ಕೆ.ಎಂ.ಎಫ್ 14ರ ಪ್ರಕಾರ ನಗರ ಸ್ಥಳೀಯ ಸಂಸ್ಥೆಗಳಲ್ಲಿ ಯಾವುದೇ ಮೂಲಗಳಿಂದ ಬಂದಿರುವ ಆದಾಯಕ್ಕೆ

ಮೊದಲು ರಸೀದಿಯನ್ನು ಪಾಸು ಮಾಡಿ ನಂತರ ಇರಸಾಲು ಮಾಡಬೇಕಾಗಿರುತ್ತದೆ. ಚಿಕ್ಕಬಳ್ಳಾಪುರ ಜಿಲ್ಲೆಯ ಚಿಂತಾಮಣಿ ನಗರಸಭೆಯಲ್ಲಿ ರೂ.1.49 ಲಕ್ಷಗಳನ್ನು ರಸೀದಿ ಪಾಸು ಮಾಡದೇ ನೇರವಾಗಿ ಇರಸಾಲು ಮಾಡಿರುವುದು ಸಂಬಂಧಿಸಿದ ಲೆಕ್ಕಪರಿಶೋಧನಾ ವರದಿಯ ಕಂಡಿಕೆ ಸಂಖ್ಯೆ-35ರಲ್ಲಿ ಸದರಿ ಮೊತ್ತವನ್ನು ಆಕ್ಷೇಪಿಸಲಾಗಿದೆ.

(iv) ಬಿರುಗಾಳಿಯಿಂದ ಉರುಳಲಾದ ಮರಗಳನ್ನು ಹರಾಜು ಮಾಡದಿರುವುದರಿಂದ ಆದಾಯ ನಷ್ಟವಾಗಿರುವುದು.

ಧಾರವಾಡ ಜಿಲ್ಲೆಯ ನವಲಗುಂದ ಪುರಸಭೆಯಲ್ಲಿ ಬಿರುಗಾಳಿಯಿಂದ ಉರುಳಲಾದ ಮರಗಳನ್ನು ಹರಾಜು ಮಾಡದೇ ರೂ.0.36 ಲಕ್ಷಗಳ ಆದಾಯವು ಕೈ ತಪ್ಪಿದಂತಾಗಿ ನಷ್ಟ ಉಂಟಾಗಿರುತ್ತದೆಂದು ಸಂಬಂಧಿಸಿದ ಲೆಕ್ಕಪರಿಶೋಧನಾ ವರದಿಯ ಕಂಡಿಕೆ ಸಂಖ್ಯೆ-42ರಲ್ಲಿ ವಸೂಲಾತಿಗೆ ಸೂಚಿಸಲಾಗಿದೆ.

(v) ಕಟ್ಟಡ ಪರವಾನಗಿ ಶುಲ್ಕವನ್ನು ಕಡಿಮೆ ವಸೂಲಿಸಿರುವುದು.

ಈ ಕೆಳಕಂಡ ನಗರ ಸ್ಥಳೀಯ ಸಂಸ್ಥೆಗಳಲ್ಲಿ ಕಟ್ಟಡ ಪರವಾನಗಿಯನ್ನು ನೀಡುವಲ್ಲಿ ಶುಲ್ಕವನ್ನು ನಿಗದಿತ ದರಕ್ಕಿಂತ ಕಡಿಮೆ ವಸೂಲಿಸಿರುವುದು ಲೆಕ್ಕಪರಿಶೋಧನೆಯಲ್ಲಿ ಕಂಡು ಬಂದಿದ್ದು, ಸಂಬಂಧಿಸಿದವರಿಂದ ರೂ.9.77 ಲಕ್ಷಗಳನ್ನು ವಸೂಲಿ ಮಾಡಿ ಸಂಸ್ಥೆಯ ನಿಧಿಗೆ ಜಮಾ ಮಾಡಲು ಸೂಚಿಸಲಾಗಿದೆ.

ಕ್ರಮ ಸಂಖ್ಯೆ	ಜಿಲ್ಲೆಯ ಹೆಸರು	ಸಂಸ್ಥೆಯ ಹೆಸರು	ಲೆಕ್ಕ ಪರಿಶೋಧನಾ ವರದಿ ಕಂಡಿಕೆ ಸಂಖ್ಯೆ	ವಸೂಲಿ ಮೊತ್ತ (ಲಕ್ಷರೂ.ಗಳಲ್ಲಿ)
1	ಶಿವಮೊಗ್ಗ	ನಗರಸಭೆ-	53	3.85
2	ಮೈಸೂರು	ಪುರಸಭೆ-	20	5.92
		ಒಟ್ಟು		9.77

(vi) ಹರಾಜು ಪ್ರಕ್ರಿಯೆಯಿಂದ ಬರಬೇಕಾದ ಆದಾಯವನ್ನು ವಸೂಲಿ ಮಾಡದಿರುವುದು.

ನಗರ ಸ್ಥಳೀಯ ಸಂಸ್ಥೆಗಳಲ್ಲಿ ಸ್ವಂತ ಆದಾಯಗಳನ್ನು ಸಂಗ್ರಹಿಸಲು ಏಜೆನ್ಸಿಗಳನ್ನು ಹರಾಜುಗಳ ಮೂಲಕ ನೇಮಕ ಮಾಡಲು ಕ್ರಮ ಕೈಗೊಂಡಿದ್ದು, ಹರಾಜಿನಲ್ಲಿ ಅಂತಿಮವಾಗಿ ಬಿಡ್‌ದಾರರಿಂದ ಬಿಡ್

ಮೊತ್ತವನ್ನು ಸ್ವೀಕರಿಸದೇ ಕಾರ್ಯಾದೇಶವನ್ನು ನೀಡಿರುವುದು ಲೆಕ್ಕಪರಿಶೋಧನೆಯಲ್ಲಿ ಈ ಕೆಳಗಿನ ಪ್ರಕರಣಗಳಲ್ಲಿ ಕಂಡು ಬಂದಿರುತ್ತದೆ. ಸಂಸ್ಥೆಗೆ ಬರಬೇಕಾದ ಹರಾಜಿನ ಮೊತ್ತವನ್ನು ಕೂಡಲೇ ಸಂಬಂಧಿಸಿದವರಿಂದ ವಸೂಲಿ ಮಾಡಿ ಜಮಾ ಮಾಡಲು ಕ್ರಮ ಕೈಗೊಳ್ಳಬೇಕಾಗಿದೆ.

ಕ್ರಮ ಸಂಖ್ಯೆ	ಜಿಲ್ಲೆಯ ಹೆಸರು	ಸಂಸ್ಥೆಯ ಹೆಸರು	ಲೆಕ್ಕ ಪರಿಶೋಧನಾ ವರದಿ ಕಂಡಿಕೆ ಸಂಖ್ಯೆ	ಪ್ರಕರಣದ ವಿವರ	ವಸೂಲಾತಿ ಮೊತ್ತ (ಲಕ್ಷ ರೂ.ಗಳಲ್ಲಿ)
1	ಹಾವೇರಿ	ಪುರಸಭೆ ಬಂಕಾಪುರ	41	ಸಂತೆ ಹರಾಜು ವಸೂಲಿ ಮಾಡದಿರುವುದು	2.15
2	ಹಾವೇರಿ	ಪುರಸಭೆ ಶಿಗ್ಗಾಂವ	25	ಸಂತೆ ಹರಾಜು ವಸೂಲಿ ಮಾಡದಿರುವುದು	3.02
			ಒಟ್ಟು		5.17

3.18 ರೂ.7219.42 ಲಕ್ಷಗಳ ಮೌಲ್ಯದ ದಾಖಲಾತಿಗಳನ್ನು/ಓಚರ್‌ಗಳನ್ನು ಲೆಕ್ಕಪರಿಶೋಧನೆಗೆ ಹಾಜರುಪಡಿಸದಿರುವುದು.

(i) ಟೆಂಡರ್ ದಾಖಲಾತಿ, ಅಳತೆ ಪುಸ್ತಕಗಳು ಹಾಗೂ ಓಚರ್‌ಗಳನ್ನು ಲೆಕ್ಕ ಪರಿಶೋಧನೆಗೆ ಹಾಜರುಪಡಿಸದಿರುವುದು.

2011-12ನೇ ಸಾಲಿನಲ್ಲಿ ಹಲವು ನಗರಸಭೆ, ಪುರಸಭೆ ಹಾಗೂ ಪಟ್ಟಣ ಪಂಚಾಯತಿಗಳು ಒಟ್ಟಾರೆ ರೂ.2730.73 ಲಕ್ಷ ಮೌಲ್ಯದ ಕಾಮಗಾರಿಗಳ ಅಳತೆ ಪುಸ್ತಕಗಳು, ಓಚರುಗಳು, ಟೆಂಡರ್ ದಾಖಲಾತಿಗಳನ್ನು ಲೆಕ್ಕಪರಿಶೋಧನೆಗೆ ಒದಗಿಸಿರುವುದಿಲ್ಲ. ಜಿಲ್ಲಾವಾರು/ಸಂಸ್ಥೆವಾರು ವಿವರಗಳನ್ನು ಅನುಬಂಧ-28ರಲ್ಲಿ ಲಗತ್ತಿಸಿದೆ. ಇದ್ದರಿಂದಾಗಿ ಕಾಮಗಾರಿಗಳನ್ನು ನಿರ್ವಹಿಸಿದ ಬಗ್ಗೆ ಲೆಕ್ಕಪರಿಶೋಧನೆಯನ್ನು ಕೈಗೊಳ್ಳಲು ಸಾಧ್ಯವಾಗಿರುವುದಿಲ್ಲ. ನಗರ ಸ್ಥಳೀಯ ಸಂಸ್ಥೆಗಳಲ್ಲಿ ಕೇಂದ್ರ ಹಾಗೂ ರಾಜ್ಯ ಸರ್ಕಾರದಿಂದ ಅನೇಕ ಅಭಿವೃದ್ಧಿ ಯೋಜನೆಗಳನ್ನು ಅನುಷ್ಠಾನಕ್ಕೆ ವಹಿಸಿದ್ದು, ಇದರಲ್ಲಿ ಕೋಟ್ಯಂತರ ರೂಪಾಯಿಯ ವೆಚ್ಚವನ್ನು ಭರಿಸಲಾಗಿದ್ದು, ದಾಖಲಾತಿಗಳನ್ನು ಲೆಕ್ಕ ತನಿಖೆಗೆ ಹಾಜರುಪಡಿಸದಿರುವುದರಿಂದ ಲೆಕ್ಕಪರಿಶೋಧನೆಯಲ್ಲಿ ಅಕ್ರಮ/ವಂಚನೆಗಳನ್ನು ಪತ್ತೆ ಹಚ್ಚುವಲ್ಲಿ ಸಾಧ್ಯವಾಗದೆ ಇರುವುದಕ್ಕೆ ಅವಕಾಶ ಮಾಡಿಕೊಟ್ಟಂತಾಗುತ್ತದೆ.

(ii) ನಗರ ಸ್ಥಳೀಯ ಸಂಸ್ಥೆಗಳಿಂದ ಭರಿಸಲಾದ ರೂ.4679.98 ಲಕ್ಷಗಳ ವೆಚ್ಚಗಳಿಗೆ ಸಂಬಂಧಿಸಿದಂತೆ ಓಚರುಗಳನ್ನು ಹಾಜರುಪಡಿಸದಿರುವುದು.

ನಗರ ಸ್ಥಳೀಯ ಸಂಸ್ಥೆಗಳಲ್ಲಿ ಮಾಡುವ ಯಾವುದೇ ವೆಚ್ಚಕ್ಕೆ ಸಂಬಂಧಿಸಿದಂತೆ ಪ್ರತಿಯೊಂದು ಪಾವತಿಗೂ ಬಿಲ್/ಓಚರ್ ಲೆಕ್ಕ ತನಿಖೆಗೆ ಹಾಜರುಪಡಿಸಬೇಕಾಗುತ್ತದೆ. ಆದರೆ ಕೋಟ್ಯಾಂತರ ಮೊತ್ತದ ವ್ಯವಹಾರಗಳನ್ನೊಳಗೊಂಡ ಕಡತ/ಲೆಕ್ಕಪತ್ರಗಳನ್ನು ಲೆಕ್ಕಪರಿಶೋಧನೆಗೆ ಒದಗಿಸದೇ ಇರುವುದರಿಂದ, ಅವುಗಳಲ್ಲಿ ಆಗಿರಬಹುದಾದ ಸಂಭವನೀಯ ಅಕ್ರಮ/ವಂಚನೆಗಳನ್ನು ಪತ್ತೆ ಹಚ್ಚುವಲ್ಲಿ ಸಾಧ್ಯವಾಗದೆ ಇರುವುದಕ್ಕೆ ಅವಕಾಶ ಮಾಡಿಕೊಟ್ಟಂತಾಗುತ್ತದೆ ಮತ್ತು ಕಾಲಕ್ರಮೇಣ ಸದರಿ ಆಕ್ಷೇಪಣೆಗಳಿಗೆ ಕಾರಣರಾಗಿರುವ ವ್ಯಕ್ತಿಗಳು ನಿವೃತ್ತಿಯಾಗಬಹುದು ಅಥವಾ ಕಡತಗಳು ಕಾಣೆಯಾಗಬಹುದು. ಇದರಿಂದ ನ್ಯೂನತೆಗಳಿಗೆ ಕಾರಣರಾದ ವ್ಯಕ್ತಿಗಳಿಂದ ದುರುಪಯೋಗದ ಮೊತ್ತಗಳನ್ನು ವಸೂಲಿ ಮಾಡುವುದು ಕಷ್ಟ ಸಾಧ್ಯವಾಗಬಹುದು. ಲೆಕ್ಕಪರಿಶೋಧನೆಗೆ ಓಚರ್ ಮತ್ತು ಸಂಬಂಧಪಟ್ಟ ದಾಖಲೆಗಳನ್ನು ಒದಗಿಸದೇ ಇರುವುದು ಗಂಭೀರ ಲೋಪವಾಗಿರುತ್ತದೆ. ಒಟ್ಟು ರೂ.4679.98 ಲಕ್ಷಗಳ ಮೊತ್ತದ ಓಚರ್ ಮತ್ತು ದಾಖಲೆಗಳನ್ನು ಪರಿಶೀಲನೆಗೆ ಒದಗಿಸಿರುವುದಿಲ್ಲ. ಓಚರ್‌ಗಳನ್ನು ಹಾಜರುಪಡಿಸದೇ ಇರುವ ಅಷ್ಟು ಮೊತ್ತದಷ್ಟು ವ್ಯವಹಾರಗಳು ಪರಿಶೀಲನೆಗೆ ಒಳಪಟ್ಟಿರುವುದಿಲ್ಲ.

ಈ ಕುರಿತು ಜಿಲ್ಲಾವಾರು ವಿವರಗಳು ಈ ಕೆಳಗಿನಂತಿರುತ್ತವೆ.

(ಲಕ್ಷ ರೂ.ಗಳಲ್ಲಿ)

ಕ್ರಮ ಸಂಖ್ಯೆ	ಜಿಲ್ಲೆ ಹೆಸರು	ಮೊತ್ತ
1	ಬೆಂಗಳೂರು	133.36
2	ಬಾಗಲಕೋಟೆ	11.15
3	ಬೆಳಗಾಂ	0.85
4	ಬಳ್ಳಾರಿ	59.02
5	ಬೀದರ್	31.05
6	ಬಿಜಾಪುರ	196.86
7	ಚಿಕ್ಕಮಗಳೂರು	75.00
8	ಚಿಕ್ಕಬಳ್ಳಾಪುರ	755.85
9	ಚಿತ್ರದುರ್ಗ	263.65
10	ಚಾಮರಾಜನಗರ	367.51
11	ದಾವಣಗೆರೆ	110.61
12	ಧಾರವಾಡ	45.32
13	ಗದಗ	232.41
14	ಗುಲ್ಬರ್ಗಾ	362.85
15	ಹಾಸನ	113.70
16	ಹಾವೇರಿ	13.92
17	ಕಾರವಾರ	218.31
18	ಕೋಲಾರ	114.14

ಕರ್ನಾಟಕ ರಾಜ್ಯ ಲೆಕ್ಕಪರಿಶೋಧನೆ ಮತ್ತು ಲೆಕ್ಕಪತ್ರ ಇಲಾಖೆ

19	ಕೊಪ್ಪಳ	0.23
20	ಮಡಿಕೇರಿ	30.06
21	ಮಂಡ್ಯ	202.17
22	ಮಂಗಳೂರು	21.18
23	ಮೈಸೂರು	40.80
24	ರಾಯಚೂರು	19.79
25	ರಾಮನಗರ	257.07
26	ಶಿವಮೊಗ್ಗ	227.53
27	ತುಮಕೂರು	741.40
28	ಉಡುಪಿ	3.73
29	ಯಾದಗಿರಿ	30.46
ಒಟ್ಟು		4679.98

ನಗರ ಸ್ಥಳೀಯ ಸಂಸ್ಥೆವಾರು ವಿವರಗಳನ್ನು ಅನುಬಂಧ-29ರಲ್ಲಿ ನೀಡಿದೆ.

3.19 ಸಿಬ್ಬಂದಿ ವಿಭಾಗದಲ್ಲಿ ಕಂಡು ಬಂದಿರುವ ನ್ಯೂನತೆಗಳು.

(i) ವೃತ್ತಿ ತೆರಿಗೆಯನ್ನು ಸಿಬ್ಬಂದಿಯ ವೇತನ ಬಿಲ್ಲಿನಲ್ಲಿ ಕಟಾಯಿಸಿದಿರುವುದು ಹಾಗೂ ಕಡಿಮೆ ಕಟಾಯಿಸಿರುವುದು.

ನಗರ ಸ್ಥಳೀಯ ಸಂಸ್ಥೆಗಳಲ್ಲಿ ಸಿಬ್ಬಂದಿಯ ವೇತನದಲ್ಲಿ ಶಾಸನಬದ್ಧ ಕಡಿತವಾದ ವೃತ್ತಿ ತೆರಿಗೆಯನ್ನು ಕಟಾಯಿಸಬೇಕಾಗಿದ್ದು, ಈ ಕೆಳಗಿನ 20 ಸ್ಥಳೀಯ ಸಂಸ್ಥೆಗಳಲ್ಲಿ ವೃತ್ತಿ ತೆರಿಗೆಯನ್ನು ಕಟಾಯಿಸದೇ ಇರುವುದು ಹಾಗೂ ಕಡಿಮೆ ಕಟಾಯಿಸಿರುವುದು ಲೆಕ್ಕಪರಿಶೋಧನೆಯಲ್ಲಿ ಕಂಡು ಬಂದಿದ್ದು, ರೂ.3.14 ಲಕ್ಷಗಳನ್ನು ಸಿಬ್ಬಂದಿಯ ವೇತನದಲ್ಲಿ ವಸೂಲಿ ಮಾಡಿ ಸರ್ಕಾರದ ಲೆಕ್ಕ ಶೀರ್ಷಿಕೆ ಜಮಾ ಮಾಡಲು ಕ್ರಮ ಕೈಗೊಳ್ಳಬೇಕಾಗಿದೆ.

ಕ್ರ.ಸಂ.	ನಗರ ಸ್ಥಳೀಯ ಸಂಸ್ಥೆಗಳು	ನಗರ ಸ್ಥಳೀಯ ಸಂಸ್ಥೆಗಳ ಸಂಖ್ಯೆ	(ಲಕ್ಷ ರೂ.ಗಳಲ್ಲಿ)
			ವಸೂಲಿಸಬೇಕಾದ ಮೊತ್ತ
1	ನಗರ ಸಭೆಗಳು	9	0.45
2	ಪುರಸಭೆಗಳು	13	2.07
3	ಪಟ್ಟಣ ಪಂಚಾಯಿತಿ	7	0.62
ಒಟ್ಟು		29	3.14

ಸಂಸ್ಥೆವಾರು ವಿವರಗಳನ್ನು ಅನುಬಂಧ-30ರಲ್ಲಿ ತೋರಿಸಲಾಗಿದೆ

(ii) ಸಿಬ್ಬಂದಿ ವೇತನ ಬಿಲ್ಲಿನಲ್ಲಿ ಕಟಾಯಿಸಲಾದ ಸರ್ಕಾರದ ವಿವಿಧ ಇಲಾಖೆಗಳಿಗೆ ಜಮಾ ಮಾಡಬೇಕಾದ ಮೊತ್ತವನ್ನು ಸ್ಥಳೀಯ ನಿಧಿಯಲ್ಲಿಯೇ ಉಳಿಸಿಕೊಂಡಿರುವುದು.

ನಗರ ಸ್ಥಳೀಯ ಸಂಸ್ಥೆಗಳಲ್ಲಿ ಕಾರ್ಯನಿರ್ವಹಿಸುತ್ತಿರುವ ಸಿಬ್ಬಂದಿಯ ವೇತನ ಬಿಲ್ಲಿನಲ್ಲಿ ಕಟಾಯಿಸಲಾದ ಆದಾಯ ತೆರಿಗೆ, ಎಲ್.ಐ.ಸಿ, ಜಿ.ಪಿ.ಎಫ್, ಕೆ.ಜಿ.ಐ.ಡಿ, ಹೆಚ್.ಬಿ.ಎ, ಮತ್ತು ಜಿ.ಐ.ಎಸ್ ರೂ.31.85 ಲಕ್ಷಗಳನ್ನು ಸ್ಥಳೀಯ ನಿಧಿಯಲ್ಲಿಯೇ ಉಳಿಸಿಕೊಳ್ಳಲಾಗಿದೆ. ಸಂಸ್ಥೆವಾರು ವಿವರಗಳು ಈ ಕೆಳಗಿನಂತಿರುತ್ತವೆ. ಸದರಿ ಕಟಾವಣೆಗಳನ್ನು ಆಯಾ ಇಲಾಖಾ ಲೆಕ್ಕ ಶೀರ್ಷಿಕೆಗೆ ಜಮಾ ಮಾಡಲು ಕ್ರಮವನ್ನು ಸಕಾಲಕ್ಕೆ ವಹಿಸಬೇಕಾಗಿದೆ.

(ಲಕ್ಷ ರೂ.ಗಳಲ್ಲಿ)

ಕ್ರ.ಸಂ.	ನಗರ ಸ್ಥಳೀಯ ಸಂಸ್ಥೆಗಳು	ನಗರ ಸ್ಥಳೀಯ ಸಂಸ್ಥೆಗಳ ಸಂಖ್ಯೆ	ವಸೂಲಿಸಬೇಕಾದ ಮೊತ್ತ
1	ನಗರ ಸಭೆಗಳು	5	12.66
2	ಪುರಸಭೆಗಳು	2	16.90
3	ಪಟ್ಟಣ ಪಂಚಾಯತಿ	1	2.29
	ಒಟ್ಟು	8	31.85

ವಿವರಗಳನ್ನು ಅನುಬಂಧ-31ರಲ್ಲಿ ತೋರಿಸಲಾಗಿದೆ.

(iii) ಪರಿಷ್ಕೃತ ವೇತನ ಶ್ರೇಣಿಯಲ್ಲಿ ಮತ್ತು ವೇತನ ನಿಗದಿಪಡಿಸುವಲ್ಲಿ ತಪ್ಪಾಗಿ ವೇತನ ನಿಗದಿಪಡಿಸಿರುವುದರಿಂದ ಹೆಚ್ಚುವರಿ ಪಾವತಿ.

ನಗರ ಸ್ಥಳೀಯ ಸಂಸ್ಥೆಗಳಲ್ಲಿ ಕಾರ್ಯನಿರ್ವಹಿಸುವ ಸಿಬ್ಬಂದಿಯ ಪರಿಷ್ಕೃತ ವೇತನ ಶ್ರೇಣಿ 1999 ಮತ್ತು 2007ರಲ್ಲಿ ಮತ್ತು ಬಡ್ಡಿಯನ್ನು ನೀಡಿದಾಗ ವೇತನವನ್ನು ನಿಗದಿಪಡಿಸುವಲ್ಲಿ ಕೆಳಕಂಡ 17 ನಗರ ಸ್ಥಳೀಯ ಸಂಸ್ಥೆಗಳು ತಪ್ಪಾಗಿ ನಿಗದಿಪಡಿಸಿರುವುದರಿಂದ ವೇತನ ಮತ್ತು ಭತ್ಯೆಗಳನ್ನು ಹೆಚ್ಚುವರಿಯಾಗಿ ಸಿಬ್ಬಂದಿಗೆ ಪಾವತಿ ಮಾಡಿರುವುದು ಲೆಕ್ಕಪರಿಶೋಧನೆಯಲ್ಲಿ ಕಂಡು ಬಂದಿರುತ್ತದೆ. ತಪ್ಪಾಗಿ ನಿಗದಿಪಡಿಸಿರುವುದನ್ನು ಸರಿಪಡಿಸಿ ಸಿಬ್ಬಂದಿಯ ಸೇವಾ ಪುಸ್ತಕದಲ್ಲಿ ನಮೂದಿಸಿಕೊಂಡು ಸಂಬಂಧಿಸಿದ ನೌಕರರಿಂದ ರೂ.13.55

ಲಕ್ಷಗಳನ್ನು ವಸೂಲಿ ಮಾಡಲು ಲೆಕ್ಕ ಪರಿಶೋಧನಾ ವರದಿಯಲ್ಲಿ ಸೂಚಿಸಲಾಗಿವೆ.

ಕ್ರ.ಸಂ.	ನಗರ ಸ್ಥಳೀಯ ಸಂಸ್ಥೆಗಳು	ನಗರ ಸ್ಥಳೀಯ ಸಂಸ್ಥೆಗಳ ಸಂಖ್ಯೆ	(ಲಕ್ಷ ರೂ.ಗಳಲ್ಲಿ)
			ವಸೂಲಿಸಬೇಕಾದ ಮೊತ್ತ
1	ನಗರ ಸಭೆಗಳು	5	7.13
2	ಪುರಸಭೆಗಳು	7	5.92
3	ಪಟ್ಟಣ ಪಂಚಾಯಿತಿ	2	0.50
	ಒಟ್ಟು	14	13.55

ನಗರ ಸ್ಥಳೀಯ ಸಂಸ್ಥೆವಾರು ವಿವರಗಳು ಅನುಬಂಧ-32ರಲ್ಲಿ ನೀಡಿದೆ.

(iv) ವಾರ್ಷಿಕ ವೇತನ ಬಡ್ಡಿಯಲ್ಲಿ ತಪ್ಪಾಗಿ ನಿಗದಿಮಾಡಿರುವುದರಿಂದ ಅಧಿಕ ಪಾವತಿ ಮಾಡಿರುವುದು.

ನಗರ ಸ್ಥಳೀಯ ಸಂಸ್ಥೆಗಳಲ್ಲಿ ಕಾರ್ಯನಿರ್ವಹಿಸುವ ಸಿಬ್ಬಂದಿಯ ವಾರ್ಷಿಕ ವೇತನ ಬಡ್ಡಿಯನ್ನು ನೀಡಿದಾಗ ವೇತನವನ್ನು ನಿಗದಿಪಡಿಸುವಲ್ಲಿ ಕೆಳಕಂಡ 9 ನಗರ ಸ್ಥಳೀಯ ಸಂಸ್ಥೆಗಳಲ್ಲಿ ತಪ್ಪಾಗಿ ನಿಗದಿಪಡಿಸಿರುವುದರಿಂದ ವೇತನ ಮತ್ತು ಭತ್ಯೆಗಳನ್ನು ಹೆಚ್ಚುವರಿಯಾಗಿ ಸಿಬ್ಬಂದಿ ಪಾವತಿ ಮಾಡಿರುವುದು ಲೆಕ್ಕಪರಿಶೋಧನೆಯಲ್ಲಿ ಕಂಡು ಬಂದಿರುತ್ತದೆ. ತಪ್ಪಾಗಿ ನಿಗದಿಪಡಿಸಿರುವುದನ್ನು ಸರಿಪಡಿಸಿ ಸಿಬ್ಬಂದಿಯ ಸೇವಾ ಪುಸ್ತಕದಲ್ಲಿ ನಮೂದಿಸಿಕೊಂಡು ಸಂಬಂಧಿಸಿದ ನೌಕರರಿಂದ ರೂ.0.52 ಲಕ್ಷಗಳನ್ನು ವಸೂಲಿ ಮಾಡಲು ಕ್ರಮಜರುಗಿಸಬೇಕಾಗಿದೆ.

ಕ್ರಮ ಸಂಖ್ಯೆ	ಜಿಲ್ಲೆಯ ಹೆಸರು	ಸಂಸ್ಥೆಯ ಹೆಸರು	ಲೆಕ್ಕ ಪರಿಶೋಧನಾ ವರದಿ ಕಂಡಿಕೆ ಸಂಖ್ಯೆ	ವಸೂಲಿ ಮಾಡಬೇಕಾದ ಮೊತ್ತ
1	ಚಿತ್ರದುರ್ಗ	ನಗರ ಸಭೆ- ಚಿತ್ರದುರ್ಗ	85	
2	ಚಿತ್ರದುರ್ಗ	ಪುರಸಭೆ- ಹೊಸದುರ್ಗ	53	0.04
3	ಚಿತ್ರದುರ್ಗ	ಪುರಸಭೆ- ಹೊಸದುರ್ಗ	52	0.16
4	ಮಂಡ್ಯ	ಪುರಸಭೆ- ಮಳವಳ್ಳಿ	46	0.11
5	ರಾಯಚೂರು	ಪುರಸಭೆ-ಲಿಂಗಸೂಗೂರು	40	0.04
6	ಶಿವಮೊಗ್ಗ	ಪುರಸಭೆ-ಶಿಕಾರಿಪುರ	38	0.01
7	ಮಡಿಕೇರಿ	ಪಟ್ಟಣ ಪಂ- ಕುಶಾಲನಗರ	34	0.01
8	ತುಮಕೂರು	ಪಟ್ಟಣ ಪಂ- ಗುಬ್ಬಿ	34	0.01
9	ಉಡುಪಿ	ಪಟ್ಟಣ ಪಂ-ಸಾಲಿಗ್ರಾಮ	55	0.12
		ಒಟ್ಟು		0.02
				0.52

ಕರ್ನಾಟಕ ರಾಜ್ಯ ಲೆಕ್ಕಪರಿಶೋಧನೆ ಮತ್ತು ಲೆಕ್ಕಪತ್ರ ಇಲಾಖೆ

(v) ಮಂಜೂರಾತಿ ಇಲ್ಲದ ಹುದ್ದೆಗಳಿಗೆ ವೇತನವನ್ನು ಡ್ರಾ ಮಾಡಿರುವ ಕುರಿತು.

ಕೆಳಕಂಡ 27 ನಗರ ಸ್ಥಳೀಯ ಸಂಸ್ಥೆಗಳಲ್ಲಿ ಮಂಜೂರಾದ ಹುದ್ದೆಗಳಿಗಿಂತ ಹೆಚ್ಚುವರಿ ಸಿಬ್ಬಂದಿಯು ಕಾರ್ಯನಿರ್ವಹಿಸುತ್ತಿದ್ದು, ಹೆಚ್ಚುವರಿ ಹುದ್ದೆಗಳಿಗೆ ಅನುಮೋದನೆಯನ್ನು ಪಡೆಯದೇ ಸಿಬ್ಬಂದಿಗೆ ವೇತನ ಮತ್ತು ಭತ್ಯೆಗಳನ್ನು ನೀಡಲಾಗಿದ್ದು, ಸಂಬಂಧಿಸಿದ ಲೆಕ್ಕಪರಿಶೋಧನಾ ವರದಿಯಲ್ಲಿ ರೂ.275.75 ಲಕ್ಷಗಳನ್ನು ಆಕ್ಷೇಪಿಸಲಾಗಿದೆ.

(ಲಕ್ಷ ರೂ.ಗಳಲ್ಲಿ)			
ಕ್ರ.ಸಂ.	ನಗರ ಸ್ಥಳೀಯ ಸಂಸ್ಥೆಗಳು	ನಗರ ಸ್ಥಳೀಯ ಸಂಸ್ಥೆಗಳ ಸಂಖ್ಯೆ	ವಸೂಲಿಸಬೇಕಾದ ಮೊತ್ತ
1	ನಗರ ಸಭೆಗಳು	7	163.05
2	ಪುರಸಭೆಗಳು	4	35.65
3	ಪಟ್ಟಣ ಪಂಚಾಯತಿ	14	77.05
	ಒಟ್ಟು	25	275.75

ನಗರ ಸ್ಥಳೀಯ ಸಂಸ್ಥೆವಾರು ವಿವರಗಳ ಅನುಬಂಧ-33ರಲ್ಲಿ ನೀಡಿದೆ.

(vi) ಸಿಬ್ಬಂದಿಯ ವೇತನ ಭತ್ಯೆಯನ್ನು ಹೆಚ್ಚುವರಿಯಾಗಿ ಪಾವತಿಸಿರುವುದು.

ಕೆಳಕಂಡ 38 ನಗರ ಸ್ಥಳೀಯ ಸಂಸ್ಥೆಗಳಲ್ಲಿ ಕಾರ್ಯನಿರ್ವಹಿಸುವ ಸಿಬ್ಬಂದಿಗಳಿಗೆ ಹೆಚ್ಚಾಗಿ ನೀಡಲಾದ ವೇತನ ಮತ್ತು ಭತ್ಯೆಯನ್ನು ಸಂಬಂಧಿಸಿದ ಸಿಬ್ಬಂದಿಗಳಿಂದ ರೂ.46.82 ಲಕ್ಷಗಳನ್ನು ವಸೂಲಿ ಮಾಡಿ ವೇತನ ನಿಧಿಗೆ ಜಮಾ ಮಾಡಲು ಸಂಬಂಧಪಟ್ಟ ಲೆಕ್ಕ ಪರಿಶೋಧನಾ ವರದಿಯಲ್ಲಿ ಸೂಚಿಸಲಾಗಿದೆ.

(ಲಕ್ಷ ರೂ.ಗಳಲ್ಲಿ)			
ಕ್ರ.ಸಂ.	ನಗರ ಸ್ಥಳೀಯ ಸಂಸ್ಥೆಗಳು	ನಗರ ಸ್ಥಳೀಯ ಸಂಸ್ಥೆಗಳ ಸಂಖ್ಯೆ	ವಸೂಲಿಸಬೇಕಾದ ಮೊತ್ತ
1	ನಗರ ಸಭೆಗಳು	12	29.19
2	ಪುರಸಭೆಗಳು	10	13.26
3	ಪಟ್ಟಣ ಪಂಚಾಯತಿ	11	4.37
	ಒಟ್ಟು	33	46.82

ನಗರ ಸ್ಥಳೀಯ ಸಂಸ್ಥೆವಾರು ವಿವರಗಳನ್ನು ಅನುಬಂಧ-34ರಲ್ಲಿ ನೀಡಿದೆ.

(vii) ತಾತ್ಕಾಲಿಕ ಸಿಬ್ಬಂದಿಗೆ ಸರೆಂಡರ್ ವೇತನವನ್ನು ಅನಿಮಿತವಾಗಿ ಪಾವತಿ ಮಾಡಿರುವುದು.

ಖಾಯಂ ನೌಕರರಿಗೆ ಮಾತ್ರ ಸರೆಂಡರ್ 2ವರ್ಷಗಳಿಗೊಮ್ಮೆ ಬ್ಲಾಕ್ ಅವಧಿಗೆ ಗಳಿಕೆ ರಜೆ ನಗದೀಕರಣದ ಸೌಲಭ್ಯವನ್ನು ನೀಡಲು ಮಾತ್ರ ಅವಕಾಶವಿರುತ್ತದೆ. ಆದರೆ ಈ ಕೆಳಕಂಡ 7 ನಗರ ಸ್ಥಳೀಯ ಸಂಸ್ಥೆಗಳಲ್ಲಿ ತಾತ್ಕಾಲಿಕ, ಖಾಯಂ ಅಲ್ಲದ ಮತ್ತು ದಿನಗೂಲಿ ನೌಕರರಿಗೆ ಗಳಿಕೆ ರಜೆಯ ನಗದೀಕರಣದ ಸೌಲಭ್ಯವನ್ನು ಅನಿಯಮಿತವಾಗಿ ಪಾವತಿಸಿರುವುದನ್ನು ಸಂಬಂಧಿಸಿದವರಿಂದ ರೂ.2.89 ಲಕ್ಷಗಳನ್ನು ವಸೂಲಿ ಮಾಡಲು ಸಂಬಂಧ ಪಟ್ಟ ಸಂಸ್ಥೆಯ ಲೆಕ್ಕ ಪರಿಶೋಧನಾ ವರದಿಗಳಲ್ಲಿ ಸೂಚಿಸಲಾಗಿದೆ.

(ಲಕ್ಷ ರೂ.ಗಳಲ್ಲಿ)

ಕ್ರಮ ಸಂಖ್ಯೆ	ಜಿಲ್ಲೆಯ ಹೆಸರು	ಸಂಸ್ಥೆಯ ಹೆಸರು	ಲೆಕ್ಕ ಪರಿಶೋಧನಾ ವರದಿ ಕಂಡಿಕೆ ಸಂಖ್ಯೆ	ವಸೂಲಿ ಮಾಡಬೇಕಾದ ಮೊತ್ತ
1	ಚಿತ್ರದುರ್ಗ	ನಗರ ಸಭೆ- ಚಿತ್ರದುರ್ಗ	90	0.04
2	ಗುಲ್ಬರ್ಗಾ	ನಗರಸಭೆ-ಶಾಹಾಬಾದ	38	1.47
3	ಚಿತ್ರದುರ್ಗ	ಪುರಸಭೆ- ಚಳ್ಳಕೆರೆ	49	0.09
4	ಗುಲ್ಬರ್ಗಾ	ಪುರಸಭೆ- ಆಳಂದ	28	0.71
5	ಮಂಡ್ಯ	ಪುರಸಭೆ- ಮಳವಳ್ಳಿ	43	0.27
6	ಗುಲ್ಬರ್ಗಾ	ಪಟ್ಟಣ ಪಂ -ಅಫಜಲಪೂರ್	25	0.11
7	ಬೆಳಗಾವಿ	ಪಟ್ಟಣ ಪಂ- ರಾಯಬಾಗ	37	0.20
		ಒಟ್ಟು		2.89

(viii) ಸಮಾನ ಕೆಲಸಕ್ಕೆ ಸಮಾನ ವೇತನ ನೌಕರರನ್ನು ಮುಂದುವರೆಸಿರುವುದು ಮತ್ತು ದಿನಗೂಲಿ ನೌಕರರನ್ನು ಮುಂದುವರೆಸಿರುವ ಬಗ್ಗೆ.

ಸರ್ಕಾರ ಸುತ್ತೋಲೆ ಡಿಪಿಎಆರ್ 2 ಇಎಸೆಲ್ಲಿ 9 ದಿನಾಂಕ:06/06/1990 ಹಾಗೂ ಪೌರಾಡಳಿತ ನಿರ್ದೇಶಕರ ಸುತ್ತೋಲೆ ಸಂ.ಸಿಬ್ಬಂದಿ/ಸಿಆರ್/262/1992-93 ದಿನಾಂಕ: 28-06-1993 ಪ್ರಕಾರ ದಿನಗೂಲಿ ನೌಕರರನ್ನು ನೇಮಕ ಮಾಡಿಕೊಳ್ಳಲು ಹಾಗೂ ಮುಂದುವರೆಸಲು ಅವಕಾಶವಿರುವುದಿಲ್ಲ. ಈ ಕೆಳಗೆ ಕಾಣಿಸಿರುವ 38 ನಗರ ಸ್ಥಳೀಯ ಸಂಸ್ಥೆಗಳಲ್ಲಿ ಸಮಾನ ಕೆಲಸಕ್ಕೆ ಸಮಾನ ವೇತನ ನೌಕರರನ್ನು ಮತ್ತು ದಿನಗೂಲಿ ನೌಕರರನ್ನು ಮುಂದುವರೆಸಿರುವ ಬಗ್ಗೆ ಸಂಬಂಧಪಟ್ಟ ಲೆಕ್ಕಪರಿಶೋಧನೆಯಲ್ಲಿ ರೂ.339.68 ಲಕ್ಷಗಳನ್ನು ಆಕ್ಷೇಪಿಸಲಾಗಿದೆ.

ಕರ್ನಾಟಕ ರಾಜ್ಯ ಲೆಕ್ಕಪರಿಶೋಧನೆ ಮತ್ತು ಲೆಕ್ಕಪತ್ರ ಇಲಾಖೆ

(ಲಕ್ಷ ರೂ.ಗಳಲ್ಲಿ)

ಕ್ರ.ಸಂ.	ನಗರ ಸ್ಥಳೀಯ ಸಂಸ್ಥೆಗಳು	ನಗರ ಸ್ಥಳೀಯ ಸಂಸ್ಥೆಗಳ ಸಂಖ್ಯೆ	ಆಕ್ಷೇಪಣೆಯ ಮೊತ್ತ
1	ನಗರ ಸಭೆಗಳು	6	99.77
2	ಪುರಸಭೆಗಳು	13	130.46
3	ಪಟ್ಟಣ ಪಂಚಾಯತಿ	16	190.45
	ಒಟ್ಟು	35	339.68

ನಗರ ಸ್ಥಳೀಯ ಸಂಸ್ಥೆವಾರು ವಿವರಗಳನ್ನು ಅನುಬಂಧ-35ರಲ್ಲಿ ನೀಡಿದೆ.

(ix) ಪೌರಕಾರ್ಮಿಕ ಸಿಬ್ಬಂದಿಗೆ ಹದಿನೈದು ದಿನಗಳ ವಿಶೇಷ ರಜೆ ನಗದೀಕರಣ ಮೊತ್ತವನ್ನು ಅನಿಯಮಿತವಾಗಿ ಪಾವತಿಸಿರುವುದು.

ಘನತ್ಯಾಜ್ಯ ವಸ್ತುಗಳ ವಿಲೇವಾರಿ ಪೌರಕಾರ್ಮಿಕರಿಗೆ ಹದಿನೈದು ದಿನಗಳ ವಿಶೇಷ ರಜೆ ನಗದೀಕರಣದ ಸೌಲಭ್ಯವನ್ನು ನೀಡಲಾಗಿದೆ. ಆದರೆ ಈ ಕೆಳಗೆ ನಮೂದಿಸಲಾದ 18 ನಗರ ಸ್ಥಳೀಯ ಸಂಸ್ಥೆಗಳಲ್ಲಿ ಘನತ್ಯಾಜ್ಯ ವಸ್ತು ವಿಲೇವಾರಿ ಪೌರಕಾರ್ಮಿಕರನ್ನು ಹೊರತುಪಡಿಸಿ ಕಛೇರಿ ಸಿಬ್ಬಂದಿಗೆ ಹಾಗೂ ಗ್ರೂಪ್ 'ಡಿ' ನೌಕರರಿಗೆ ಹದಿನೈದು ದಿನಗಳ ವಿಶೇಷ ರಜೆಯ ನಗದೀಕರಣವನ್ನು ಅನಿಯಮಿತವಾಗಿ ನೀಡಲಾಗಿದ್ದು, ಲೆಕ್ಕಪರಿಶೋಧನೆಯಲ್ಲಿ ರೂ.8.75 ಲಕ್ಷಗಳನ್ನು ಸಂಬಂಧಿಸಿದವರಿಂದ ವಸೂಲಿ ಮಾಡಲು ಸೂಚಿಸಲಾಗಿದೆ.

(ಲಕ್ಷ ರೂ.ಗಳಲ್ಲಿ)

ಕ್ರ.ಸಂ.	ನಗರ ಸ್ಥಳೀಯ ಸಂಸ್ಥೆಗಳು	ನಗರ ಸ್ಥಳೀಯ ಸಂಸ್ಥೆಗಳ ಸಂಖ್ಯೆ	ವಸೂಲಾತಿ ಮೊತ್ತ
1	ನಗರ ಸಭೆಗಳು	7	4.17
2	ಪುರಸಭೆಗಳು	8	4.30
3	ಪಟ್ಟಣ ಪಂಚಾಯತಿ	3	0.28
	ಒಟ್ಟು	18	8.75

ನಗರ ಸ್ಥಳೀಯ ಸಂಸ್ಥೆವಾರು ವಿವರಗಳನ್ನು ಅನುಬಂಧ-36ರಲ್ಲಿ ನೀಡಿದೆ.

(X) ದಿನಗೂಲಿ ನೌಕರರಿಗೆ ಮಂಜೂರಾತಿ ಇಲ್ಲದೇ ಹೆಚ್ಚುವರಿಯಾಗಿ ವೇತನವನ್ನು ನೀಡಿರುವುದು.

ನಗರ ಸ್ಥಳೀಯ ಸಂಸ್ಥೆಗಳಲ್ಲಿ ಕಾರ್ಯನಿರ್ವಹಿಸುವ ದಿನಗೂಲಿ ನೌಕರರಿಗೆ ರೂ.1000.00ಗಳ ವೇತನವನ್ನು ಹಾಗೂ ಕಾಲಿಕ ಶ್ರೇಣಿಯಲ್ಲಿ ವೇತನವನ್ನು ಸರ್ಕಾರ ಮಂಜೂರಾತಿ ಇಲ್ಲದೇ ಈ ಕೆಳಗೆ ಕಾಣಿಸಿರುವ 6 ಸಂಸ್ಥೆಗಳಲ್ಲಿ ಹೆಚ್ಚಳ ಮಾಡಿದ್ದು ಸಂಬಂಧಪಟ್ಟ ಲೆಕ್ಕ ಪರಿಶೋಧನಾ ವರದಿಗಳಲ್ಲಿ ಒಟ್ಟು ರೂ.19.51 ಲಕ್ಷಗಳನ್ನು ವಸೂಲಿ ಮಾಡಲು ಸೂಚಿಸಿದೆ.

(ಲಕ್ಷ ರೂ.ಗಳಲ್ಲಿ)

ಕ್ರಮ ಸಂಖ್ಯೆ	ಜಿಲ್ಲೆಯ ಹೆಸರು	ಸಂಸ್ಥೆಯ ಹೆಸರು	ಲೆಕ್ಕ ಪರಿಶೋಧನಾ ವರದಿ ಕಂಡಿಕೆ ಸಂಖ್ಯೆ	ವಸೂಲಿ ಮಾಡಬೇಕಾದ ಮೊತ್ತ
1	ಗುಲ್ಬರ್ಗಾ	ನಗರಸಭೆ-ಶಾಹಾಬಾದ	44	3.14
2	ಯಾದಗಿರಿ	ನಗರಸಭೆ -ಯಾದಗಿರಿ	27	2.29
3	ಮಂಡ್ಯ	ಪುರಸಭೆ -ಕೆ.ಆರ್.ಪೇಟೆ	63	2.17
4	ಗುಲ್ಬರ್ಗಾ	ಪಟ್ಟಣ ಪಂ- ಅಭಜಲಪೂರ್	24	2.76
5	ಶಿವಮೊಗ್ಗ	ಪುರಸಭೆ- ಶಿಕಾರಿಪುರ	37	1.29
6	ಮಂಗಳೂರು	ಪುರಸಭೆ - ಮೂಡಬಿದರೆ	32	7.84
		ಒಟ್ಟು		19.51

(xi) ಸಿಬ್ಬಂದಿಯ ವೇತನದಲ್ಲಿ ವಸತಿಗೃಹ ಬಾಡಿಗೆಯನ್ನು ಕಟಾಯಿಸಿಲ್ಲ.

ನಗರ ಸ್ಥಳೀಯ ಸಂಸ್ಥೆಗಳಲ್ಲಿ ಕಾರ್ಯನಿರ್ವಹಿಸುವ ಸಿಬ್ಬಂದಿಗೆ ವಸತಿಗೃಹವನ್ನು ಮಂಜೂರು ಮಾಡಲಾಗಿದ್ದು, ವಾಸವಾಗಿರುವ ವಸತಿಗೃಹದ ಬಾಡಿಗೆಯನ್ನು ಸಿಬ್ಬಂದಿಗಳ ವೇತನದಲ್ಲಿ ವಸೂಲಿ ಮಾಡದೇ ಇರುವ ಪ್ರಕರಣಗಳು ಈ ಕೆಳಗಿನಂತೆ 4 ನಗರ ಸ್ಥಳೀಯ ಸಂಸ್ಥೆಗಳ ಲೆಕ್ಕಪರಿಶೋಧನೆಯಲ್ಲಿ ಕಂಡು ಬಂದಿರುತ್ತವೆ. ರೂ.1.23 ಲಕ್ಷಗಳನ್ನು ಸಂಬಂಧಿಸಿದ ಸಿಬ್ಬಂದಿಗಳಿಂದ ವಸೂಲಿ ಮಾಡಲು ಲೆಕ್ಕ ಪರಿಶೋಧನಾ ವರದಿಯಲ್ಲಿ ಸೂಚಿಸಿದೆ.

(ಲಕ್ಷ ರೂ.ಗಳಲ್ಲಿ)

ಕ್ರಮ ಸಂಖ್ಯೆ	ಜಿಲ್ಲೆಯ ಹೆಸರು	ಸಂಸ್ಥೆಯ ಹೆಸರು	ಲೆಕ್ಕ ಪರಿಶೋಧನಾ ವರದಿ ಕಂಡಿಕೆ ಸಂಖ್ಯೆ	ವಸೂಲಿ ಮಾಡಬೇಕಾದ ಮೊತ್ತ
1	ಬೆಂಗಳೂರು	ನಗರ ಸಭೆ- ದೊಡ್ಡಬಳ್ಳಾಪುರ	68	1.01
2	ಕಾರವಾರ	ನಗರಸಭೆ-ಸಿಸಿ	66	0.11
3	ಮಂಡ್ಯ	ಪುರಸಭೆ-ಶ್ರೀರಂಗಪಟ್ಟಣ	61	0.09
4	ತುಮಕೂರು	ಪಟ್ಟಣ ಪಂ- ಕೊರಟಗೆರೆ	35	0.02
		ಒಟ್ಟು		1.23

ಕರ್ನಾಟಕ ರಾಜ್ಯ ಲೆಕ್ಕಪರಿಶೋಧನೆ ಮತ್ತು ಲೆಕ್ಕಪತ್ರ ಇಲಾಖೆ

(xii) ವಿಶೇಷ ವೇತನವನ್ನು ಪಾವತಿಸಿರುವುದು.

ನಗರ ಸ್ಥಳೀಯ ಸಂಸ್ಥೆಗಳಲ್ಲಿ ಕಾರ್ಯನಿರ್ವಹಿಸುವ ಸಿಬ್ಬಂದಿಗೆ ಅನಧೀಕೃತವಾಗಿ ವಿಶೇಷ ವೇತನಗಳನ್ನು ಸಂದಾಯ ಮಾಡಿರುವುದನ್ನು ಕೆಳಗಿನ 5 ಸಂಸ್ಥೆಗಳ ಲೆಕ್ಕಪರಿಶೋಧನೆಯಲ್ಲಿ ಗಮನಿಸಿದ್ದು ಸಂಬಂಧಿಸಿದ ನೌಕರರಿಂದ ವಿಶೇಷ ವೇತನ ಬಾಬು ರೂ.6.19 ಲಕ್ಷಗಳನ್ನು ವಸೂಲಿ ಮಾಡಲು ಲೆಕ್ಕ ಪರಿಶೋಧನಾ ವರದಿಗಳಲ್ಲಿ ಸೂಚಿಸಿದೆ.

(ಲಕ್ಷ ರೂ.ಗಳಲ್ಲಿ)

ಕ್ರಮ ಸಂಖ್ಯೆ	ಜಿಲ್ಲೆಯ ಹೆಸರು	ಸಂಸ್ಥೆಯ ಹೆಸರು	ಲೆಕ್ಕ ಪರಿಶೋಧನಾ ವರದಿ ಕಂಡಿಕೆ ಸಂಖ್ಯೆ	ವಸೂಲಿ ಮಾಡಬೇಕಾದ ಮೊತ್ತ
1	ದಾವಣಗೆರೆ	ನಗರಸಭೆ - ಹರಿಹರ	37	5.62
2	ಬೀದರ್	ಪುರಸಭೆ -ಹುಮನಾಬಾದ	33	0.07
3	ಬೀದರ್	ಪುರಸಭೆ -ಭಾಲ್ಕಿ	36	0.10
4	ಗುಲ್ಬರ್ಗಾ	ಪುರಸಭೆ - ಆಳಂದ	23	0.34
5	ಹಾಸನ	ಪುರಸಭೆ -ಬೇಲೂರು	66	0.06
		ಒಟ್ಟು		6.19

(xiii) ಅವಕಾಶವಿಲ್ಲದ ಗ್ರಾಮೀಣ ಭತ್ಯೆಯನ್ನು ಪಾವತಿಸಿರುವುದು.

ನಗರ ಸ್ಥಳೀಯ ಸಂಸ್ಥೆಗಳಲ್ಲಿ ಕಾರ್ಯನಿರ್ವಹಿಸುವ ಸಿಬ್ಬಂದಿಗೆ ಅವಕಾಶವಿಲ್ಲದ ಗ್ರಾಮೀಣ ಭತ್ಯೆಯನ್ನು ಈ ಕೆಳಗಿನ 2 ನಗರ ಸ್ಥಳೀಯ ಸಂಸ್ಥೆಗಳಲ್ಲಿ ಸಂದಾಯ ಮಾಡಲಾಗಿದ್ದು, ಲೆಕ್ಕಪರಿಶೋಧನೆಯಲ್ಲಿ ಸಂಬಂಧಿಸಿದವರಿಂದ ರೂ.0.54 ಲಕ್ಷಗಳನ್ನು ವಸೂಲಿ ಮಾಡಲು ಸೂಚಿಸಲಾಗಿದೆ.

(ಲಕ್ಷ ರೂ.ಗಳಲ್ಲಿ)

ಕ್ರಮ ಸಂಖ್ಯೆ	ಜಿಲ್ಲೆಯ ಹೆಸರು	ಸಂಸ್ಥೆಯ ಹೆಸರು	ಲೆಕ್ಕ ಪರಿಶೋಧನಾ ವರದಿ ಕಂಡಿಕೆ ಸಂಖ್ಯೆ	ವಸೂಲಿ ಮಾಡಬೇಕಾದ ಮೊತ್ತ
1	ಚಿತ್ರದುರ್ಗ	ಪುರಸಭೆ - ಹೊಸದುರ್ಗ	55	0.43
2	ಮಂಗಳೂರು	ಪುರಸಭೆ - ಮೂಡಬಿದಿರೆ	31	0.11
		ಒಟ್ಟು		0.54

(xiv) ನಗರ ಸ್ಥಳೀಯ ಸಂಸ್ಥೆಗಳಲ್ಲಿ ಕಾರ್ಯನಿರ್ವಹಿಸುತ್ತಿರುವ ಸರ್ಕಾರದ ಅಧಿಕಾರಿ/ಸಿಬ್ಬಂದಿಗಳ ಪಿಂಚಣಿ ವಂತಿಕೆ ಪಾವತಿಯಾಗದಿರುವುದು.

ನಗರ ಸ್ಥಳೀಯ ಸಂಸ್ಥೆಗಳಲ್ಲಿ ಕಾರ್ಯನಿರ್ವಹಿಸುತ್ತಿರುವ ಸರ್ಕಾರಿ ಅಧಿಕಾರಿ/ಸಿಬ್ಬಂದಿಗಳಿಗೆ ಪಿಂಚಣಿ ವಂತಿಕೆಯನ್ನು ಸ್ಥಳೀಯ ಸಂಸ್ಥೆಗಳಿಂದ ನೀಡಬೇಕಾಗಿರುತ್ತದೆ. ಆದರೆ ನಗರ ಸ್ಥಳೀಯ ಸಂಸ್ಥೆಗಳಲ್ಲಿ ಪಿಂಚಣಿಯ ವಂತಿಕೆ ರೂ.7265.34 ಲಕ್ಷಗಳ ಬಾಕಿ ಉಳಿಸಿಕೊಂಡಿರುವುದು, ಲೆಕ್ಕಪರಿಶೋಧನೆಯಲ್ಲಿ ಕಂಡು ಬಂದಿರುತ್ತದೆ. ಪಿಂಚಣಿಯ ವಂತಿಕೆಯನ್ನು ಸಂಬಂಧಿಸಿದ ಸರ್ಕಾರದ ಲೆಕ್ಕ ಶೀರ್ಷಿಕೆಗೆ ಜಮಾ ಮಾಡಲು ಕ್ರಮ ವಹಿಸಬೇಕಾಗಿದೆ. ವಿವರಗಳನ್ನು ಅನುಬಂಧ-37ರಲ್ಲಿ ನೀಡಿದೆ.

3.20 ಸಾಮಾನ್ಯ ಅಭಿಪ್ರಾಯ.

- 1) ಕರ್ನಾಟಕ ಪೌರಸಭೆಗಳ ಲೆಕ್ಕಪದ್ಧತಿ ಮತ್ತು ಬಜೆಟ್ ನಿಯಮಗಳು, 2006 ನಿಯಮ 124(3), 125(1)ರಲ್ಲಿ ಸೂಚಿಸಿರುವಂತೆ, ನಗರ ಸ್ಥಳೀಯ ಸಂಸ್ಥೆಗಳು ಸಕಾಲದಲ್ಲಿ ತಮ್ಮ ಲೆಕ್ಕಪತ್ರಗಳನ್ನು ಸಲ್ಲಿಸಿದಲ್ಲಿ ನಿಗದಿತ ಸಮಯದಲ್ಲಿ ಲೆಕ್ಕ ಪರಿಶೋಧನೆಯನ್ನು ಕೈಗೊಂಡು ಲೆಕ್ಕಪರಿಶೋಧನಾ ವರದಿಗಳನ್ನು ಸಕಾಲಿಕವಾಗಿ ಬಿಡುಗಡೆ ಮಾಡಲು ಸಾಧ್ಯವಾಗುತ್ತದೆ. ಆದರೆ ಬಹುತೇಕ ನಗರ ಸ್ಥಳೀಯ ಸಂಸ್ಥೆಗಳ ಲೆಕ್ಕಪತ್ರಗಳನ್ನು ಸಕಾಲದಲ್ಲಿ ಲೆಕ್ಕಪರಿಶೋಧನೆಗೆ ಸಲ್ಲಿಸುತ್ತಿಲ್ಲ.
- 2) ನಗರ ಸ್ಥಳೀಯ ಸಂಸ್ಥೆಗಳ ಲೆಕ್ಕಪರಿಶೋಧನೆಯಲ್ಲಿ ಗಮನಿಸಲಾದಂತೆ ಬಹುತೇಕ ನಗರ ಸ್ಥಳೀಯ ಸಂಸ್ಥೆಗಳು ವಿವಿಧ ಯೋಜನೆಗಳ ಅನುಷ್ಠಾನಗೊಳಿಸುವಲ್ಲಿ ನಿಗದಿಪಡಿಸಿದ ಕಾರ್ಯವಿಧಾನ ಹಾಗೂ ನಿಯಮಗಳನ್ನು ಪಾಲಿಸದಿರುವುದು, ಫಲಪ್ರದವಲ್ಲದ ವೆಚ್ಚಗಳಿಗೆ, ನಿಗದಿತ ತೆರಿಗೆಗಳು/ಉಪಕರಗಳನ್ನು ಕಡಿಮೆ ವಸೂಲಿ ಮಾಡಿರುವ ಪ್ರಕರಣಗಳಿಗೆ ಮತ್ತು ತಾತ್ಕಾಲಿಕ ಹಣ ದುರುಪಯೋಗದ ಪ್ರಕರಣಗಳಿಗೆ ಕಾರಣವಾಗಿರುತ್ತವೆ. ಹಾಗೂ ಅನೇಕ ನಗರ ಸ್ಥಳೀಯ ಸಂಸ್ಥೆಗಳು ಸರ್ಕಾರದ ಪರವಾಗಿ ಕಟಾಯಿಸಿದ ತೆರಿಗೆ/ಉಪಕರಗಳನ್ನು ಸರ್ಕಾರದ ಖಜಾನೆಗೆ ಪಾವತಿಸದೇ ನಗರ ಸ್ಥಳೀಯ ಸಂಸ್ಥೆಗಳ ನಿಧಿಯಲ್ಲಿಯೇ ಉಳಿಸಿಕೊಂಡಿರುವುದನ್ನೂ ಸಹ ಗಮನಿಸಲಾಗಿದೆ. ಇಂತಹವುಗಳು ಪುನರಾವರ್ತನೆಯಾಗದಂತೆ ನಗರ ಸ್ಥಳೀಯ ಸಂಸ್ಥೆಗಳ ಆಡಳಿತ ವರ್ಗವು (ಸಕಾಲಿಕ ಅವಧಿಯೊಳಗೆ) ಸೂಕ್ತ ಕ್ರಮ ಜರುಗಿಸಬೇಕಾಗುತ್ತದೆ.

ಕರ್ನಾಟಕ ರಾಜ್ಯ ಲೆಕ್ಕಪರಿಶೋಧನೆ ಮತ್ತು ಲೆಕ್ಕಪತ್ರ ಇಲಾಖೆ

- 3) ಪ್ರತಿ ನಗರ ಸ್ಥಳೀಯ ಸಂಸ್ಥೆಯು ಬ್ಯಾಂಕ್ ಖಾತೆಗಳಲ್ಲಿನ ವಹಿವಾಟನ್ನು ನಿಯಮಿತವಾಗಿ ಲೆಕ್ಕ ಸಮನ್ವಯವನ್ನು ಮಾಡುವುದರಿಂದ ಹಣ ದುರುಪಯೋಗ/ವಂಚನೆ ಪ್ರಕರಣಗಳು ಸಕಾಲಿಕವಾಗಿ ಪತ್ತೆ ಹಚ್ಚಲು ಸಾಧ್ಯವಾಗುತ್ತದೆ. ಆದರೆ ಬಹುತೇಕ ನಗರ ಸ್ಥಳೀಯ ಸಂಸ್ಥೆಗಳು ಬ್ಯಾಂಕ್ ವಹಿವಾಟುಗಳನ್ನು ನಿಯಮಿತವಾಗಿ ಲೆಕ್ಕಸಮನ್ವಯ ಮಾಡುತ್ತಿರುವುದಿಲ್ಲ. ಈ ಬಗ್ಗೆ ಕಟ್ಟುನಿಟ್ಟಿನ ಉಸ್ತುವಾರಿ ಕ್ರಮದ ಅಗತ್ಯವಿದೆ. ಆಡಳಿತ ಇಲಾಖೆಯು ನಗರ ಸ್ಥಳೀಯ ಸಂಸ್ಥೆಗಳ ಲೆಕ್ಕಪತ್ರಗಳ ನಿರ್ವಹಣೆ ಮತ್ತು ಲೆಕ್ಕ ಮಾಡಿರುವ ಅಂಶವನ್ನು ಕಾಲಕಾಲಕ್ಕೆ ಖಚಿತಪಡಿಸಿಕೊಂಡು ಆಂತರಿಕ ಲೆಕ್ಕಪರಿಶೋಧನೆಗೆ ಒಳಪಡಿಸಿ ನ್ಯೂನತೆಗಳನ್ನು ಅಲ್ಲಿಂದಲ್ಲಿಯೇ ಸರಿಪಡಿಸಿಕೊಳ್ಳುವ ವ್ಯವಸ್ಥೆಯನ್ನು ಅಳವಡಿಸಿಕೊಳ್ಳಬೇಕಿದೆ. ಇದರಿಂದಾಗಿ ನ್ಯೂನತೆಗಳು ಹಾಗೂ ಯೋಜನೆಗಳನ್ನು ಆಗಿಂದಾಗ್ಗೆ ಸರಿಪಡಿಸಿಕೊಳ್ಳಬಹುದಾಗಿರುತ್ತದೆ. ಇದು ನಗರ ಸ್ಥಳೀಯ ಸಂಸ್ಥೆಗಳ ಆಡಳಿತ ನಿರ್ವಹಣೆಯಲ್ಲಿ ಗುಣಾತ್ಮಕ ಬದಲಾವಣೆಯನ್ನು ತರುವಲ್ಲಿ ಸಹಕಾರಿಯಾಗುತ್ತದೆ.
- 4) ರಾಜ್ಯ ಹಾಗೂ ಕೇಂದ್ರ ಹಣಕಾಸು ಆಯೋಗಗಳ ನೆರವನ್ನೊಳಗೊಂಡಂತೆ ವಿವಿಧ ಮೂಲಗಳಿಂದ ಸ್ವೀಕೃತವಾದ ಅನುದಾನಗಳನ್ನು ನಗರ ಸ್ಥಳೀಯ ಸಂಸ್ಥೆಗಳು ಸಮರ್ಪಕವಾಗಿ ಬಳಸಿಕೊಳ್ಳಲು ನಿಗಾ ವಹಿಸಬೇಕಾಗಿದೆ. ಬಹುತೇಕ ನಗರ ಸ್ಥಳೀಯ ಸಂಸ್ಥೆಗಳು ಎಸ್‌ಎಫ್‌ಸಿ, ಐಡಿಎಸ್‌ಎಂಡಿ ಯೋಜನೆಗಳ ಅನುಷ್ಠಾನದಲ್ಲಿ, ಆಯಾ ಯೋಜನೆಗಳಲ್ಲಿ ನಿಗದಿಪಡಿಸಿದ ಮಾರ್ಗಸೂಚಿಯನುಸಾರ ಕಾರ್ಯಕ್ರಮಗಳನ್ನು ಅನುಷ್ಠಾನಗೊಳಿಸದೇ ಇರುವುದನ್ನು ಲೆಕ್ಕಪರಿಶೋಧನೆಯ ವೇಳೆಯಲ್ಲಿ ಗಮನಿಸಲಾಗಿದೆ. ಬಹುತೇಕ ನಗರ ಸ್ಥಳೀಯ ಸಂಸ್ಥೆಗಳು ಆಂತರಿಕ ಸಂಪನ್ಮೂಲದ ಕೊರತೆಯಿಂದ ಅಭಿವೃದ್ಧಿ ಕಾರ್ಯಗಳನ್ನು ಕೈಗೆತ್ತಿಕೊಳ್ಳುವಲ್ಲಿ ಸಂಕಷ್ಟವನ್ನು ಎದುರಿಸುತ್ತಿವೆ. ನಗರ ಸ್ಥಳೀಯ ಸಂಸ್ಥೆಗಳು ಅಭಿವೃದ್ಧಿ ಕಾರ್ಯಗಳನ್ನು ಕೈಗೆತ್ತಿಕೊಳ್ಳಲು ಸರ್ಕಾರದ ಅನುದಾನದ ಮೇಲೆ ಅವಲಂಬಿತವಾಗಿವೆ. ಆದ್ದರಿಂದ ಸದರಿ ಅಭಿವೃದ್ಧಿ ಕಾರ್ಯಗಳನ್ನು ಕೈಗೆತ್ತಿಕೊಳ್ಳುವಲ್ಲಿ ನಗರ ಸ್ಥಳೀಯ ಸಂಸ್ಥೆಗಳು ಆಂತರಿಕ ಸಂಪನ್ಮೂಲಗಳನ್ನು ಸಂಗ್ರಹಿಸುವಲ್ಲಿ ಸೂಕ್ತ ಕ್ರಮಕೈಗೊಳ್ಳುವುದು ಅನಿವಾರ್ಯವಾಗಿರುತ್ತದೆ.

- 5) ನಗರ ಸ್ಥಳೀಯ ಸಂಸ್ಥೆಗಳ ಆರ್ಥಿಕ ಮಟ್ಟ ಸುಧಾರಿಸುವಲ್ಲಿ ಐಡಿಎಸ್‌ಎಂಡಿ ಯೋಜನೆಯಡಿ ಕಟ್ಟಡಗಳನ್ನು ನಿರ್ಮಿಸಿ ಬಾಡಿಗೆಗೆ ನೀಡಲಾಗಿದೆ. ಆದರೆ ನಗರ ಸ್ಥಳೀಯ ಸಂಸ್ಥೆಗಳು ನಿಯಮಿತವಾಗಿ ಬಾಡಿಗೆ ವಸೂಲಿಸಲು ವಿಫಲವಾಗಿರುತ್ತವೆ. ನಗರಸಭೆಗಳ ವ್ಯಾಪ್ತಿಯಲ್ಲಿ ಬಾಡಿಗೆ ವಸೂಲಿ ಬಾಕಿ ಹೆಚ್ಚಾಗಿರುತ್ತದೆ.
- 6) ದಿನಾಂಕ:01-04-2002ರಿಂದ ನಗರ ಸ್ಥಳೀಯ ಸಂಸ್ಥೆಗಳು ಸ್ವಯಂ ಘೋಷಿತ ಆಸ್ತಿ ತೆರಿಗೆ ಪದ್ಧತಿಯನ್ನು ಜಾರಿಗೆ ತಂದಿದ್ದು ನಿಯಮಗಳಂತೆ ಸ್ವಯಂಘೋಷಿತ ಆಸ್ತಿ ತೆರಿಗೆ ಪಾವತಿ ಕುರಿತು ಸ್ವತ್ತಿನ ಮಾಲೀಕರು ಸಲ್ಲಿಸಿದ ಸ್ವಯಂಘೋಷಿತ ತೆರಿಗೆ ವಿವರಣೆಯ ಶೇ.10ರಷ್ಟನ್ನು ಕಂದಾಯ ನಿರೀಕ್ಷಕರು ಪರಿಶೀಲಿಸಬೇಕಾಗಿದ್ದು, ಲೆಕ್ಕಪರಿಶೋಧನಾ ವೇಳೆಯಲ್ಲಿ ಬಹುತೇಕ ನಗರ ಸ್ಥಳೀಯ ಸಂಸ್ಥೆಗಳು ಸದರಿ ಯೋಜನೆಗೆ ಸಂಬಂಧಿಸಿದಂತೆ ಮಾರ್ಗಸೂಚಿಗಳನ್ನು ಪಾಲಿಸದೇ ಇರುವುದನ್ನು ಗಮನಿಸಲಾಗಿದೆ. ಇದು ಆದಾಯದ ನಷ್ಟಕ್ಕೆ ಕಾರಣವಾಗಿದೆ ಮತ್ತು ಆಂತರಿಕ ಸಂಪನ್ಮೂಲದ ಕ್ರೋಡೀಕರಣಕ್ಕೆ ದುಷ್ಪರಿಣಾಮವಾಗಿದೆ.
- 7) ಹಲವಾರು ನಗರ ಸ್ಥಳೀಯ ಸಂಸ್ಥೆಗಳಲ್ಲಿ ಹುದ್ದೆಗಳ ಸೃಷ್ಟಿಗೆ ಮಂಜೂರಾತಿ ಇಲ್ಲದೆ ಇದ್ದರೂ ಸಹ ನೇಮಕಾತಿ ಮಾಡಿಕೊಂಡು ವೇತನ ಮತ್ತು ಭತ್ಯೆಗಳನ್ನು ಪಾವತಿಸಿರುವುದನ್ನು ಗಮನಿಸಲಾಗಿದೆ. ಈ ಬಗ್ಗೆ ಆಡಳಿತ ಇಲಾಖೆಯು ಗಮನಹರಿಸಿ ಸೂಕ್ತ ಕ್ರಮವನ್ನು ಜರುಗಿಸಬೇಕಾಗಿರುತ್ತದೆ.
- 8) ಲೆಕ್ಕಪರಿಶೋಧನಾ ವರದಿಗಳಲ್ಲಿ ನಮೂದಿಸಲಾದ ನಷ್ಟ/ಕಾನೂನುಬಾಹಿರ ಪಾವತಿಗಳಿಗೆ ಜವಾಬ್ದಾರರಾದ ವ್ಯಕ್ತಿಗಳ ಮೇಲೆ ಕರ್ನಾಟಕ ಮುನಿಸಿಪಾಲಿಟಿಗಳ ಅಧಿನಿಯಮ 1964ರ ಕಲಂ 296 ರನ್ವಯ ಋಣಭಾರ ಪ್ರಕ್ರಿಯೆ ಕೈಗೊಂಡಲ್ಲಿ ನಷ್ಟದ ಮೊತ್ತ ವಸೂಲಾಗುವುದರ ಜೊತೆಗೆ ತಪ್ಪಿತಸ್ಥ ಅಧಿಕಾರಿಗಳು ಮತ್ತು ಪ್ರತಿನಿಧಿಗಳಿಗೆ ಪ್ರಬಲವಾದ ಎಚ್ಚರಿಕೆಯ ಸಂದೇಶ ರವಾನೆಯಾಗುತ್ತದೆ.
- 9) ಲೆಕ್ಕಪರಿಶೋಧನಾ ವರದಿಯಲ್ಲಿನ ಕಂಡಿಕೆಗಳು ನಗರ ಸ್ಥಳೀಯ ಸಂಸ್ಥೆಗಳಿಂದ ತೀರುವಳಿಗೊಳ್ಳದೇ ಇರುವುದರಿಂದ ಆಕ್ಷೇಪಣೆ ಮತ್ತು ವಸೂಲಾತಿಗೆ ಸೂಚಿಸಿದ ಮೊತ್ತವು ಸಂಚಯಿತವಾಗುತ್ತಿದೆ. ಕಾಲಕ್ರಮೇಣ ಸದರಿ ಆಕ್ಷೇಪಣೆಗಳಿಗೆ ಕಾರಣರಾಗಿರುವ ವ್ಯಕ್ತಿಗಳು

ನಿವೃತ್ತಿಯಾಗಬಹುದು ಅಥವಾ ಕಡತಗಳು ಕಾಣೆಯಾಗಬಹುದು. ಇದರಿಂದ ಸಂಬಂಧಿಸಿದ ವ್ಯಕ್ತಿಗಳಿಂದ ದುರುಪಯೋಗದ ಮೊತ್ತಗಳನ್ನು ವಸೂಲಿಸಲು ಕಷ್ಟ ಸಾಧ್ಯವಾಗುತ್ತದೆ. ಈ ಕುರಿತು ಆಡಳಿತ ಇಲಾಖೆಯು ಹಿಂದಿನ ಸಾಲುಗಳ ಲೆಕ್ಕಪರಿಶೋಧನಾ ಕಂಡಿಕೆಗಳ ತೀರುವಳಿಗೆ ಪ್ರಾಮುಖ್ಯತೆ ನೀಡಿ ಆಕ್ಷೇಪಣೆ-ವಸೂಲಾತಿ ಕಂಡಿಕೆಗಳನ್ನು ಇತ್ಯರ್ಥಪಡಿಸುವಲ್ಲಿ ಶೀಘ್ರ ಕ್ರಮವಹಿಸಬೇಕಾಗಿದೆ.

ಒಟ್ಟಾರೆ ಲೆಕ್ಕಪರಿಶೋಧನಾ ಅಭಿಪ್ರಾಯದಂತೆ, ನಗರ ಸ್ಥಳೀಯ ಸಂಸ್ಥೆಗಳ ಲೆಕ್ಕಪತ್ರಗಳ ನಿರ್ವಹಣೆಯ ಗುಣಮಟ್ಟದಲ್ಲಿ ಸುಧಾರಣೆಯಾಗಬೇಕಿದೆ. ಸಕಾಲದಲ್ಲಿ ಲೆಕ್ಕಪತ್ರಗಳನ್ನು ತಯಾರಿಸಿ ಸಕ್ಷಮ ಪ್ರಾಧಿಕಾರಗಳಿಗೆ ಸಲ್ಲಿಸುವುದನ್ನು ಖಾತ್ರಿ ಮಾಡಿಕೊಳ್ಳುವ ಮತ್ತು ನಿಯಮಗಳು, ಮಾರ್ಗಸೂಚಿಗಳನ್ನು ಪಾಲಿಸಿ ಸಕಾಲದಲ್ಲಿ ಯೋಜನೆಗಳು ಮತ್ತು ಅಭಿವೃದ್ಧಿ ಕಾರ್ಯಗಳನ್ನು ಅನುಷ್ಠಾನಗೊಳಿಸಲು ಆಡಳಿತ ಇಲಾಖೆಯು ಸೂಕ್ತ ಆಂತರಿಕ ನಿಯಂತ್ರಣ ವ್ಯವಸ್ಥೆಯನ್ನು ಸ್ಥಾಪಿಸುವುದು ಅವಶ್ಯಕವಾಗಿರುತ್ತದೆ.

ಭಾಗ- II
ಮಹಾನಗರ ಪಾಲಿಕೆಗಳು
ಅಧ್ಯಾಯ-4
ಮಹಾನಗರ ಪಾಲಿಕೆಗಳ ಸ್ಥೂಲನೋಟ.

ಪೀಠಿಕೆ.

ಕರ್ನಾಟಕ ಪೌರನಿಗಮಗಳ ಅಧಿನಿಯಮ 1976ರ ಕಲಂ 150 ರಂತೆ ಸಂಬಂಧಪಟ್ಟ ಮಹಾನಗರ ಪಾಲಿಕೆಗಳ ಮುಖ್ಯ ಲೆಕ್ಕಪರಿಶೋಧಕರು (ರಾಜ್ಯ ಲೆಕ್ಕಪತ್ರಗಳ ನಿಯಂತ್ರಕರ ಮೇಲ್ವಿಚಾರಣೆ ಮತ್ತು ನಿಯಂತ್ರಣಕ್ಕೊಳಪಟ್ಟು) ನಗರ ಪಾಲಿಕೆಯ ಲೆಕ್ಕಪತ್ರಗಳ ವಾರ್ಷಿಕ ಲೆಕ್ಕತನಿಖೆಯನ್ನು ನಡೆಸಲು ನೇಮಕಗೊಂಡಿರುತ್ತಾರೆ.

ಕರ್ನಾಟಕ ಪೌರನಿಗಮಗಳ ಅಧಿನಿಯಮ 1976ರ ಕಲಂ 150 (2-ಬಿ), ದಿನಾಂಕ:14-3-2012 ರಿಂದ ಜಾರಿಗೆ ಬಂದಿರುವ ಪ್ರಕಾರ, ರಾಜ್ಯದಲ್ಲಿನ ಮಹಾನಗರ ಪಾಲಿಕೆಗಳ ಕ್ರೋಡೀಕೃತ ವಾರ್ಷಿಕ ಲೆಕ್ಕಪರಿಶೋಧನಾ ವರದಿಯನ್ನು ರಾಜ್ಯ ವಿಧಾನ ಮಂಡಲದ ಮುಂದೆ ಮಂಡಿಸಲು ಸರ್ಕಾರಕ್ಕೆ ಸಲ್ಲಿಸಬೇಕಾಗಿರುತ್ತದೆ. ಅದರಂತೆ, ಸದರಿ ಸಂಸ್ಥೆಗಳ 2011-12ನೇ ಸಾಲಿನ ಲೆಕ್ಕಪತ್ರಗಳ ಮೇಲಿನ ಲೆಕ್ಕಪರಿಶೋಧನಾ ವರದಿಗಳ ಆಧಾರದ ಮೇರೆಗೆ ಈ ಕ್ರೋಡೀಕೃತ ವಾರ್ಷಿಕ ಲೆಕ್ಕಪರಿಶೋಧನಾ ವರದಿಯನ್ನು ಸಿದ್ಧಪಡಿಸಲಾಗಿದೆ.

4.1 ಹಿನ್ನೆಲೆ.

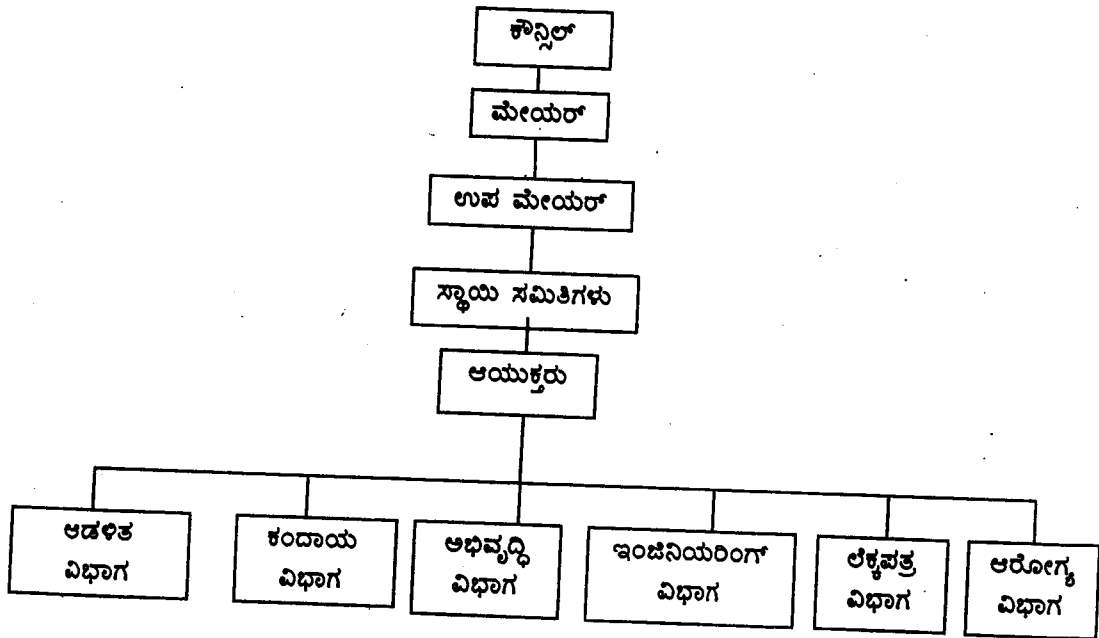
ರಾಜ್ಯದಲ್ಲಿ ಕರ್ನಾಟಕ ಪೌರನಿಗಮಗಳ ಅಧಿನಿಯಮ 1976ರ ಅಡಿಯಲ್ಲಿ ಈ ಕೆಳಕಂಡ ಎಂಟು ಮಹಾನಗರ ಪಾಲಿಕೆಗಳು ಕಾರ್ಯನಿರ್ವಹಿಸುತ್ತಿವೆ.

- 1) ಬೃಹತ್ ಬೆಂಗಳೂರು ಮಹಾನಗರ ಪಾಲಿಕೆ
- 2) ಬಳ್ಳಾರಿ ಮಹಾನಗರ ಪಾಲಿಕೆ
- 3) ಬೆಳಗಾವಿ ಮಹಾನಗರ ಪಾಲಿಕೆ
- 4) ದಾವಣಗೆರೆ ಮಹಾನಗರ ಪಾಲಿಕೆ
- 5) ಕಲ್ಬುರ್ಗಿ (ಗುಲ್ಬರ್ಗಾ) ಮಹಾನಗರ ಪಾಲಿಕೆ
- 6) ಹುಬ್ಬಳ್ಳಿ-ಧಾರವಾಡ ಮಹಾನಗರ ಪಾಲಿಕೆ
- 7) ಮಂಗಳೂರು ಮಹಾನಗರ ಪಾಲಿಕೆ
- 8) ಮೈಸೂರು ಮಹಾನಗರ ಪಾಲಿಕೆ

4.2 ಮಹಾನಗರ ಪಾಲಿಕೆಗಳ ಸಾಂಸ್ಥಿಕ ರಚನೆ.

ಕರ್ನಾಟಕ ರಾಜ್ಯದಲ್ಲಿನ 8 ಮಹಾನಗರ ಪಾಲಿಕೆಗಳಲ್ಲಿ ಬೃಹತ್ ಬೆಂಗಳೂರು ಮಹಾನಗರ ಪಾಲಿಕೆಯು ನೇರವಾಗಿ ಸರ್ಕಾರದ ನಗರಾಭಿವೃದ್ಧಿ ಇಲಾಖೆ ಅಡಿಯಲ್ಲಿ ಕಾರ್ಯನಿರ್ವಹಿಸುತ್ತಿದೆ. ಉಳಿದ 7 ಮಹಾನಗರ ಪಾಲಿಕೆಗಳು ಸರ್ಕಾರದ ಅಧಿಸೂಚನೆ ಸಂಖ್ಯೆ: ಯು.ಡಿ.ಡಿ 132 ಎಂ.ಎಲ್.ಆರ್ 2008 ದಿ:23-8-2008 ಮತ್ತು ಸರ್ಕಾರದ ಆದೇಶ ಸಂಖ್ಯೆ: ನಅಇ 30 ಎ.ಬಿ.ಸಿ. 2009 ದಿ:22-6-2009 ರನ್ವಯ ನಗರಾಭಿವೃದ್ಧಿ ಇಲಾಖೆಯ ಅಡಿಯಲ್ಲಿ ಪೌರಾಡಳಿತ ನಿರ್ದೇಶನಾಲಯದ ಆಡಳಿತಾತ್ಮಕ ನಿಯಂತ್ರಣದಲ್ಲಿ ಕಾರ್ಯನಿರ್ವಹಿಸುತ್ತಿವೆ.

ಆಯುಕ್ತರು ಮಹಾನಗರ ಪಾಲಿಕೆಗಳ ಕಾರ್ಯಕಾರಿ ಮುಖ್ಯಸ್ಥರಾಗಿರುತ್ತಾರೆ. ಮಹಾನಗರ ಪಾಲಿಕೆಗಳ ಅಧಿಕಾರಿಗಳು ರಾಜ್ಯ ಸರ್ಕಾರದಿಂದ ಕಾಲಕಾಲಕ್ಕೆ ಅಧಿಸೂಚಿಸಲಾಗಿರುವ ಅಧಿಕಾರಗಳನ್ನು ಹೊಂದಿರುತ್ತಾರೆ ಮತ್ತು ಕಾರ್ಯಗಳನ್ನು ನಿರ್ವಹಿಸುತ್ತಾರೆ. ಮಹಾನಗರ ಪಾಲಿಕೆಗಳ ಕಾರ್ಯಕಾರಿ ವ್ಯವಸ್ಥೆ ಈ ಕೆಳಗಿನಂತಿರುತ್ತದೆ.



ಮಹಾನಗರ ಪಾಲಿಕೆಗಳಲ್ಲಿ ಜನರಿಂದ ಚುನಾಯಿತಗೊಂಡ ಪೌರ ಕೌನ್ಸಿಲರುಗಳಿಂದ ಬಹುಮತದ ಮೇರೆಗೆ ಚುನಾಯಿತವಾಗುವ ಮೇಯರ್ ಮಹಾನಗರ ಪಾಲಿಕೆಯ ಆಡಳಿತಕ್ಕೆ ಜವಾಬ್ದಾರರಾಗಿರುತ್ತಾರೆ.

ಅದರಂತೆ ಮಹಾನಗರ ಪಾಲಿಕೆಗಳ ಚುನಾಯಿತ ಸದಸ್ಯರನ್ನು ಹೊಂದಿರುವ ಸ್ಥಾಯಿ ಸಮಿತಿಗಳು ಅವುಗಳ ಅಧಿಕಾರ ವ್ಯಾಪ್ತಿಗನುಗುಣವಾಗಿ ನಿರ್ಧಾರಗಳನ್ನು ತೆಗೆದುಕೊಳ್ಳುತ್ತವೆ.

4.3 ಮಹಾನಗರ ಪಾಲಿಕೆಗಳ ಸಾಮಾನ್ಯ, ನಿರ್ಬಂಧಕ ಮತ್ತು ವಿವೇಚನಾತ್ಮಕ ಪ್ರಕಾರ್ಯಗಳು.

ಕರ್ನಾಟಕ ಪೌರನಿಗಮಗಳ ಅಧಿನಿಯಮ 1976ರ ಕಲಂ 57, 58 ಮತ್ತು 59ರಲ್ಲಿ ಮಹಾನಗರ ಪಾಲಿಕೆಗಳ ಸಾಮಾನ್ಯ, ನಿರ್ಬಂಧಕ ಮತ್ತು ವಿವೇಚನಾತ್ಮಕ ಪ್ರಕಾರ್ಯಗಳನ್ನು ವಿವರಿಸಲಾಗಿದೆ.

4.4 ಲೆಕ್ಕಪತ್ರಗಳ ಲೆಕ್ಕಪರಿಶೋಧನೆ.

ಕರ್ನಾಟಕ ಪೌರನಿಗಮಗಳ ಅಧಿನಿಯಮ 1976 ರ ಕಲಂ 150(2) ರನ್ವಯ ಸರ್ಕಾರವು ಒಬ್ಬ ಅಧಿಕಾರಿಯನ್ನು ನಿಗಮದ ಮುಖ್ಯ ಲೆಕ್ಕಪರಿಶೋಧಕರಾಗಿ ನೇಮಕ ಮಾಡತಕ್ಕದ್ದು. ಅವರು ನಿಯಂತ್ರಕರು ರಾಜ್ಯ ಲೆಕ್ಕಪತ್ರ ಇಲಾಖೆ ಇವರ ಮೇಲ್ವಿಚಾರಣೆ ಮತ್ತು ನಿಯಂತ್ರಣಕ್ಕೊಳಪಟ್ಟು ನಿಗಮದ ಲೆಕ್ಕಪತ್ರಗಳ ಪರಿಶೋಧನೆ ಮಾಡತಕ್ಕದ್ದು ಮತ್ತು ಈ ಉದ್ದೇಶಕ್ಕಾಗಿ ಅವರಿಗೆ ನಿಗಮಗಳ ಲೆಕ್ಕಪತ್ರಗಳ ಮತ್ತು ಎಲ್ಲಾ ಸ್ವೀಕೃತಿಗಳ ಮತ್ತು ವೆಚ್ಚಗಳ ಲೆಕ್ಕಗಳ ಪರಿಶೀಲನೆಗೆ ಅವಕಾಶವಿರತಕ್ಕದ್ದು ಮತ್ತು ಅವರಿಗೆ ಅಗತ್ಯವಾಗಬಹುದಾದ ಯಾವುದೇ ಸ್ವೀಕೃತಿ ಅಥವಾ ವೆಚ್ಚಗಳಿಗೆ ಸಂಬಂಧಿಸಿದ ಯಾವುದೇ ಮಾಹಿತಿಯನ್ನು ಆಯುಕ್ತರು ಒದಗಿಸತಕ್ಕದ್ದು.

ಕಲಂ 150(3) ರನ್ವಯ ಪಾಲಿಕೆಯ ಮುಖ್ಯ ಲೆಕ್ಕಪರಿಶೋಧಕರು, ವೆಚ್ಚದಲ್ಲಿ ಅಥವಾ ನಿಗಮಕ್ಕೆ ಬಾಕಿಯಿರುವ ಹಣದ ವಸೂಲಿಯಲ್ಲಿ ಅಥವಾ ನಿಗಮದ ಲೆಕ್ಕಪತ್ರಗಳಲ್ಲಿ ಅವರು ಯಾವುದೇ ಕಾಲದಲ್ಲಿ ಗಮನಿಸಬಹುದಾದ ಯಾವುದೇ ಮುಖ್ಯ ಅನುಚಿತತೆ ಅಥವಾ ಅಕ್ರಮತೆಯನ್ನು ನಿಗದಿತ ಪೌರಪ್ರಾಧಿಕಾರಕ್ಕೆ ವರದಿ ಮಾಡತಕ್ಕದ್ದು ಮತ್ತು ನಿಯಮಗಳಲ್ಲಿ ವಿಧಿಸಬಹುದಾದಂತಹ ವಿಷಯಕ್ಕೆ ಸಂಬಂಧಿಸಿದಂತೆ ಮಾಹಿತಿಯನ್ನು ಒದಗಿಸತಕ್ಕದ್ದು.

ಕರ್ನಾಟಕ ಪೌರನಿಗಮಗಳ ಅಧಿನಿಯಮ 1976ರ ಪರಿಶಿಷ್ಟ-9ರ ಭಾಗ-2ರಲ್ಲಿ ಮುಖ್ಯ ಲೆಕ್ಕಪರಿಶೋಧಕರ ಅಧಿಕಾರ ಮತ್ತು ಪ್ರಕಾರ್ಯಗಳನ್ನು ವಿವರಿಸಲಾಗಿದ್ದು, ಈ ನಿಯಮಗಳ ಉಪನಿಯಮ (11)ರನ್ವಯ ಲೆಕ್ಕಪರಿಶೋಧಕರು ತನ್ನ ವರದಿಯಲ್ಲಿ;

(ಎ) ಕಾನೂನಿಗೆ ತದ್ವಿರುದ್ಧವೆಂದು ತನಗೆ ಕಂಡು ಬಂದ ಪ್ರತಿಯೊಂದು ಸಂದಾಯದ

- (ಬಿ) ಯಾವನೇ ವ್ಯಕ್ತಿಯ ಅತೀವ ನಿರ್ಲಕ್ಷ್ಯತೆ ಅಥವಾ ದುರ್ನಡತೆಯಿಂದ ಉಂಟಾಗಿದೆ ಎಂದು ಕಂಡುಬಂದ ಯಾವುದೇ ಕೊರತೆ ಅಥವಾ ಮೊಬಲಗಿನ
- (ಸಿ) ಯಾವನೇ ವ್ಯಕ್ತಿಯು ಲೆಕ್ಕಕ್ಕೆ ತರಲೇಬೇಕಾದ ಆದರೆ ತರದಿರದಂತಹ ಸ್ವೀಕರಿಸಲಾದ ಯಾವುದೇ ಮೊತ್ತದ ಮೊಬಲಗನ್ನು ಮತ್ತು
- (ಡಿ) (ಎ), (ಬಿ) ಮತ್ತು (ಸಿ) ಖಂಡಗಳಲ್ಲಿ ನಮೂದಿಸಿದವುಗಳನ್ನು ಹೊರತುಪಡಿಸಿ ಲೆಕ್ಕಪತ್ರಗಳಲ್ಲಿ ಅವನಿಗೆ ಕಂಡುಬರಬಹುದಾದ ಯಾವುದೇ ಮುಖ್ಯ ಅನುಚಿತತೆ ಅಥವಾ ಕ್ರಮ ದೋಷದ ವಿವರಣೆಯನ್ನು ಸೇರಿಸತಕ್ಕದ್ದು.

ಇದೇ ನಿಯಮಗಳ ನಿಯಮ 14(1)ರ ಪ್ರಕಾರ ಲೆಕ್ಕಪರಿಶೋಧಕರು ಕಾನೂನು ಸಮ್ಮತವಲ್ಲದ ಸಂದಾಯವನ್ನು ಮಾಡಿರುವ ಅಥವಾ ಮಾಡಲು ಅಧಿಕೃತಗೊಳಿಸಿರುವ ವ್ಯಕ್ತಿಯ ಮೇಲೆ ಅಧಿಭಾರ ಹೊರಿಸಬಹುದು ಹಾಗೂ ಬುದ್ಧಿಪೂರ್ವಕ ನಿರ್ಲಕ್ಷ್ಯತೆ ಅಥವಾ ನಡತೆಯಿಂದ ಉಂಟಾದ ಯಾವುದೇ ಕೊರತೆ ಅಥವಾ ನಷ್ಟದ ಮೊಬಲಗು ಅಥವಾ ಆ ವ್ಯಕ್ತಿಯು ಲೆಕ್ಕಕ್ಕೆ ತರಲೇಬೇಕಾದ ಆದರೆ ತಂದಿರದ ಯಾವುದೇ ಮೊತ್ತವನ್ನು ಜವಾಬ್ದಾರನಾದ ಯಾವನೇ ವ್ಯಕ್ತಿಯ ಮೇಲೆ ವಿಧಿಸಬಹುದು ಮತ್ತು ಇಂತಹ ಎಲ್ಲಾ ಪ್ರಕರಣಗಳಲ್ಲಿ ಅಂತಹ ವ್ಯಕ್ತಿಗಳಿಂದ ಬಾಕಿ ಇರುವ ಮೊತ್ತದ ಬಗ್ಗೆ ದೃಢೀಕರಿಸಬೇಕಿರುತ್ತದೆ.

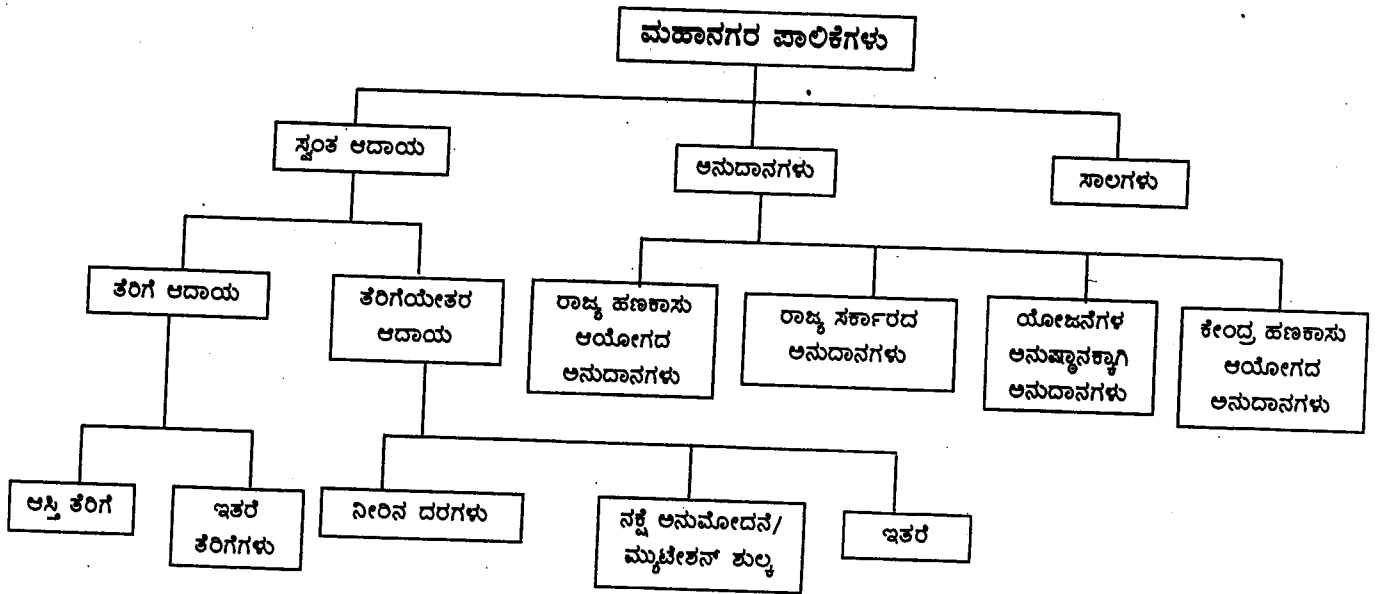
ಅಧ್ಯಾಯ 5

ಹಣಕಾಸಿನ ಸ್ಥೂಲನೋಟ

5.1 ಮಹಾನಗರ ಪಾಲಿಕೆಗಳ ಸಂಪನ್ಮೂಲಗಳು.

ಮಹಾನಗರ ಪಾಲಿಕೆಗಳು ತೆರಿಗೆ ಹಾಗೂ ತೆರಿಗೆಯೇತರ ಕಂದಾಯಗಳನ್ನು ವಿಧಿಸಲು ಹಾಗೂ ವಸೂಲಿ ಮಾಡಲು ಶಾಸನಬದ್ಧ ಅಧಿಕಾರ ಹೊಂದಿವೆ. ಮಹಾನಗರ ಪಾಲಿಕೆಗಳ ಹಣಕಾಸು ಮೂಲಗಳೆಂದರೆ, ಸ್ವಂತ ಮೂಲಗಳಿಂದ ಬರುವ ಸ್ವೀಕೃತಿಗಳು, ಕೇಂದ್ರ ಸರ್ಕಾರ/ರಾಜ್ಯ ಸರ್ಕಾರದ ಅನುದಾನ ಮತ್ತು ಸಹಾಯ ಹಾಗೂ ರಾಜ್ಯ ಸರ್ಕಾರ ಅನುಮೋದಿಸುವ ಹಣಕಾಸು ಸಂಸ್ಥೆಗಳಿಂದ ಅಥವಾ ರಾಷ್ಟ್ರೀಕೃತ ಬ್ಯಾಂಕುಗಳಿಂದ ಪಡೆದ ಸಾಲಗಳಿಂದ ಕೂಡಿದೆ. ಭೂಮಿ ಮತ್ತು ಕಟ್ಟಡಗಳ ಮೇಲಿನ ಆಸ್ತಿ ತೆರಿಗೆಯು ನಗರ ಸ್ಥಳೀಯ ಸಂಸ್ಥೆಗಳ ಸ್ವಂತ ಆದಾಯದ ಮೂಲಾಧಾರವಾಗಿದೆ. ಕೆಲವು ತೆರಿಗೆಗಳನ್ನು ಸಂಗ್ರಹಿಸುವ ಅಧಿಕಾರವು ನಗರ ಸ್ಥಳೀಯ ಸಂಸ್ಥೆಯಲ್ಲಿದ್ದಾಗ್ಯೂ, ದರ ಮತ್ತು ದರ ಪರಿಷ್ಕರಣೆ, ಸಂಗ್ರಹಿಸುವ ಕ್ರಮ, ನಿರ್ಧರಣೆಯ ರೀತಿ, ವಿನಾಯಿತಿಗಳು, ರಿಯಾಯಿತಿಗಳು ಮುಂತಾದ ನೀತಿ ನಿರೂಪಣೆಗೆ ಸಂಬಂಧಿಸಿದ ಅಧಿಕಾರವನ್ನು ರಾಜ್ಯ ಸರ್ಕಾರ ಹೊಂದಿದೆ. ಮಹಾನಗರ ಪಾಲಿಕೆಗಳ ತೆರಿಗೆಯೇತರ ಆದಾಯವು ರಾಜಸ್ವ, ಬಾಡಿಗೆ, ಪ್ಲಾನ್/ಮ್ಯುಟೇಶನ್ ಶುಲ್ಕಗಳು, ನೀರಿನ ದರ ಮುಂತಾದವುಗಳನ್ನೊಳಗೊಂಡಿದೆ.

ಮಹಾನಗರ ಪಾಲಿಕೆಯ ಸಂಪನ್ಮೂಲಗಳ ಹರಿವಿನ ನಕ್ಷೆ ಈ ಕೆಳಗಿನಂತಿದೆ.



5.2 ಮಹಾನಗರ ಪಾಲಿಕೆಗಳ ಲೆಕ್ಕಪರಿಶೋಧನೆಯ ಸ್ಥೂಲನೋಟ.

ರಾಜ್ಯ ಲೆಕ್ಕಪತ್ರ ಇಲಾಖೆಯ ಮೇಲ್ವಿಚಾರಣೆಯಲ್ಲಿ ಮಹಾನಗರಪಾಲಿಕೆಗಳಲ್ಲಿ ಇರುವ ಮುಖ್ಯ ಲೆಕ್ಕಪರಿಶೋಧಕರು ಪ್ರಸ್ತುತ ವರ್ಷದಲ್ಲಿ ಈ ಕೆಳಕಂಡ ವರ್ಷಗಳ ಮಹಾನಗರ ಪಾಲಿಕೆಗಳ ಲೆಕ್ಕಪತ್ರಗಳ ಲೆಕ್ಕಪರಿಶೋಧನೆ ಮಾಡಿ ವರದಿಗಳನ್ನು ಬಿಡುಗಡೆ ಮಾಡಿರುತ್ತಾರೆ.

ಕ್ರಮ ಸಂಖ್ಯೆ	ಮಹಾನಗರ ಪಾಲಿಕೆ	ಲೆಕ್ಕ ಪರಿಶೋಧನಾ ವರದಿ ಬಿಡುಗಡೆ ಮಾಡಿದ ವರ್ಷ	ಲೆಕ್ಕಪರಿಶೋಧನೆ ಬಾಕಿ ಇರುವ ವರ್ಷಗಳ ವಿವರ (31-03-2014ರಲ್ಲಿದ್ದಂತೆ)
1	2	3	4
1	ಬೃಹತ್ ಬೆಂಗಳೂರು ಮಹಾನಗರ ಪಾಲಿಕೆ	2010-11 ಮತ್ತು 2011-12	-
2	ಬಳ್ಳಾರಿ ಮಹಾನಗರ ಪಾಲಿಕೆ	2011-12	-
3	ಬೆಳಗಾವಿ ಮಹಾನಗರ ಪಾಲಿಕೆ	2010-11 ಮತ್ತು 2011-12	-
4	ದಾವಣಗೆರೆ ಮಹಾನಗರ ಪಾಲಿಕೆ	-	2009-10, 2010-11 & 2011-12
5	ಕಲ್ಬುರ್ಗಿ(ಗುಲ್ಬರ್ಗಾ) ಮಹಾನಗರ ಪಾಲಿಕೆ	2010-11 ಮತ್ತು 2011-12	-
6	ಹುಬ್ಬಳ್ಳಿ-ಧಾರವಾಡ ಮಹಾನಗರ ಪಾಲಿಕೆ	2010-11 ಮತ್ತು 2011-12	-
7	ಮಂಗಳೂರು ಮಹಾನಗರ ಪಾಲಿಕೆ	2010-11 ಮತ್ತು 2011-12	-
8	ಮೈಸೂರು ಮಹಾನಗರ ಪಾಲಿಕೆ	-	2009-10, 2010-11 & 2011-12

ಈ ಮೇಲಿನ ಲೆಕ್ಕಪರಿಶೋಧನಾ ವರದಿಗಳಲ್ಲಿ ವಿವರಿಸಲಾಗಿರುವ ಪ್ರಮುಖ ಅಂಶಗಳನ್ನು ಈ ವಾರ್ಷಿಕ ಕ್ರೋಡೀಕೃತ ಲೆಕ್ಕ ಪರಿಶೋಧನಾ ವರದಿಯಲ್ಲಿ ಅಳವಡಿಸಿಕೊಳ್ಳಲಾಗಿದೆ.

5.3 ಮಹಾನಗರ ಪಾಲಿಕೆಗಳ ಹಣಕಾಸಿನ ಸ್ಥೂಲನೋಟ.

ರಾಜ್ಯದಲ್ಲಿರುವ 8 ಮಹಾನಗರ ಪಾಲಿಕೆಗಳ ಪೈಕಿ 2011-12ನೇ ಸಾಲಿನ ಲೆಕ್ಕ ಪರಿಶೋಧನೆಗೆ ಒದಗಿಸಿರುವ ವಾರ್ಷಿಕ ಲೆಕ್ಕಗಳ ಪ್ರಕಾರ ಲೆಕ್ಕಪರಿಶೋಧನೆಯಾದ ವರ್ಷಗಳಲ್ಲಿನ ಆರ್ಥಿಕ ವಹಿವಾಟು ಈ ಕೆಳಕಂಡಂತೆ ಇರುತ್ತದೆ.

(₹. ಲಕ್ಷಗಳಲ್ಲಿ)

ಕ್ರಮ ಸಂಖ್ಯೆ	ಮಹಾನಗರ ಪಾಲಿಕೆ	ಲೆಕ್ಕ ಪರಿಶೋಧನಾ ವರದಿಯ ವರ್ಷ	ಪ್ರಾರಂಭಿಕ ಶಿಲ್ಕು	ಆದಾಯ/ ಜಮೆ	ಒಟ್ಟು	ವೆಚ್ಚ	ಅಂತಿಮ ಶಿಲ್ಕು
1	2	3	4	5	6	7	8
1	ಬೆಂಗಳೂರು	2011-12	8688.68	407559.05	416247.73	392700.03	23547.70
2	ಬಳ್ಳಾರಿ	2011-12	2654.51	6960.53	9615.04	4922.78	4692.26
3	ಬೆಳಗಾವಿ	2011-12	5332.06	11190.55	16522.61	10416.92	6105.70
4	ಕಲ್ಬುರ್ಗಿ(ಗುಲ್ಬರ್ಗಾ)	2011-12	5155.54	11506.52	16661.54	9717.69	6943.85
5	ಹುಬ್ಬಳ್ಳಿ-ಧಾರವಾಡ	2011-12	6594.17	17923.78	24517.95	16349.65	8168.30
6	ಮಂಗಳೂರು	2011-12	10821.54	23017.45	33838.99	20442.16	13396.82

ಕರ್ನಾಟಕ ರಾಜ್ಯ ಲೆಕ್ಕಪರಿಶೋಧನೆ ಮತ್ತು ಲೆಕ್ಕಪತ್ರ ಇಲಾಖೆ

ಅಧ್ಯಾಯ-6

ಬೃಹತ್ ಬೆಂಗಳೂರು ಮಹಾನಗರ ಪಾಲಿಕೆ
ಲೆಕ್ಕಪರಿಶೋಧನಾ ಫಲಿತಾಂಶ

6.1 ಬೃಹತ್ ಬೆಂಗಳೂರು ಮಹಾನಗರ ಪಾಲಿಕೆ.

ಬೃಹತ್ ಬೆಂಗಳೂರು ಮಹಾನಗರ ಪಾಲಿಕೆಯು ಕರ್ನಾಟಕ ಪೌರನಿಗಮಗಳ ಅಧಿನಿಯಮ 1976 ರಲ್ಲಿ ತಿಳಿಸಿರುವಂತೆ ಬೆಂಗಳೂರಿನ ನಾಗರೀಕರಿಗೆ ನಾಗರೀಕ ಸೇವೆಗಳನ್ನು ಮತ್ತು ಮೂಲಭೂತ ಸೌಕರ್ಯಗಳನ್ನು ಒದಗಿಸುವ ಮೂಲಕ ತನ್ನ ಕಾರ್ಯಗಳನ್ನು ಅನುಷ್ಠಾನಕ್ಕೆ ತರುತ್ತಿದೆ. ಬೃಹತ್ ಬೆಂಗಳೂರು ಮಹಾನಗರ ಪಾಲಿಕೆಯು ಸುಮಾರು 800 ಚ.ಕಿ.ಮೀ.ಗಳ ವಿಸ್ತೀರ್ಣ ಒಳಗೊಂಡಂತೆ 198 ವಾರ್ಡ್‌ಗಳನ್ನು ಹೊಂದಿರುತ್ತದೆ. ಆಯುಕ್ತರು ಮಹಾನಗರ ಪಾಲಿಕೆಯ ಆಡಳಿತಾಂಗದ ಮುಖ್ಯಸ್ಥರಾಗಿರುತ್ತಾರೆ. ಮಹಾನಗರ ಪಾಲಿಕೆಯ ಆಡಳಿತವನ್ನು ಸುಗಮವಾಗಿ ನಡೆಸುವ ಸಲುವಾಗಿ ಈ 198 ವಾರ್ಡ್‌ಗಳನ್ನು ಎಂಟು ವಲಯಗಳಲ್ಲಿ ವಿಂಗಡಿಸಿ, ಪ್ರತಿಯೊಂದು ವಲಯಕ್ಕೆ ಅಪರ/ಜಂಟಿ ಆಯುಕ್ತರನ್ನು ನೇಮಿಸಲಾಗಿದೆ. ಇವರು ವಲಯಗಳ ಕಾರ್ಯ ನಿರ್ವಹಣೆಯ ಮೇಲ್ವಿಚಾರಣೆ ನಡೆಸುತ್ತಾರೆ. ಮೇಲ್ಕಂಡ ಎಂಟು ವಲಯಗಳಲ್ಲಿ ಒಟ್ಟು 449 ಘಟಕ ಕಚೇರಿಗಳು 2011-12ನೇ ಸಾಲಿನ ಅಂತ್ಯದಲ್ಲಿ ಕಾರ್ಯ ನಿರ್ವಹಿಸುತ್ತಿರುತ್ತವೆ. ಮುಖ್ಯ ಲೆಕ್ಕಾಧಿಕಾರಿಗಳು ಹಣಕಾಸು ಮತ್ತು ಲೆಕ್ಕಪತ್ರ ಶಾಖೆಯ ಮುಖ್ಯಸ್ಥರಾಗಿ ಲೆಕ್ಕಪತ್ರಗಳ ನಿರ್ವಹಣೆಯ ಜವಾಬ್ದಾರಿಯನ್ನು ನಿರ್ವಹಿಸುತ್ತಾರೆ. ಬೃಹತ್ ಬೆಂಗಳೂರು ಮಹಾನಗರ ಪಾಲಿಕೆಗೆ ಸಂಬಂಧಿಸಿದಂತೆ ಲೆಕ್ಕಪರಿಶೋಧನಾ ಫಲಿತಾಂಶಗಳನ್ನು ಈ ಅಧ್ಯಾಯದಲ್ಲಿ ವಿವರಿಸಲಾಗಿದೆ.

6.2 ಲೆಕ್ಕಪತ್ರಗಳ ಸ್ಥೂಲನೋಟ.

ಕರ್ನಾಟಕ ಪೌರನಿಗಮಗಳ ಅಧಿನಿಯಮ 1976 ರ ಕಲಂ 150 ಮತ್ತು 151 ಹಾಗೂ ಷೆಡ್ಯೂಲ್ (ix) ಭಾಗ III ನಿಯಮ 17ರಂತೆ ಪ್ರತಿ ಮಹಾನಗರ ಪಾಲಿಕೆಯು;

- ಎ) ಆಯವ್ಯಯ ಅಂದಾಜುಗಳು, ಆಯವ್ಯಯ ಪಟ್ಟಿ ಮತ್ತು ನಗರಪಾಲಿಕೆಗಳ ನಿಯತಕಾಲಿಕ ವರದಿಗಳನ್ನು ನಿರ್ವಹಿಸುವ ನಮೂನೆಗಳು.
- ಬಿ) ನಗರ ಪಾಲಿಕೆಯ ಲೆಕ್ಕಪತ್ರಗಳನ್ನು ನಿರ್ವಹಿಸುವ ನಮೂನೆಗಳನ್ನು ಉಪಬಂಧಿಸಲು ವಿನಿಯಮಗಳನ್ನು (Regulations) ರಚಿಸಬೇಕಾಗಿರುತ್ತದೆ.

ಸದರಿ ಅಧಿನಿಯಮದ ಕಲಂ 422ರ ಪ್ರಕಾರ ಮಹಾನಗರ ಪಾಲಿಕೆಯು ನಿಬಂಧನೆಗಳನ್ನು (Regulations) ಸರ್ಕಾರದ ಪೂರ್ವ ಅನುಮೋದನೆಯೊಂದಿಗೆ ಅಧಿಸೂಚನೆ ಹೊರಡಿಸಿ ರೂಪಿಸಿಕೊಳ್ಳಬಹುದಾಗಿದೆ. ಕಲಂ 150(1)ರನ್ವಯ ಲೆಕ್ಕಪತ್ರಗಳನ್ನು ನಿಗದಿತ ನಮೂನೆಗಳಲ್ಲಿ ನಿರ್ವಹಣೆ ಮಾಡಬೇಕಾಗಿದೆ. ಆದರೆ, ಬೃಹತ್ ಬೆಂಗಳೂರು ಮಹಾನಗರ ಪಾಲಿಕೆಯು ಈ ನಿಟ್ಟಿನಲ್ಲಿ ಯಾವುದೇ ಸಕಾರಾತ್ಮಕ ಕ್ರಮವಹಿಸಿದೇ ಇರುವುದು ಕಂಡುಬಂದಿದೆ. ಬೃಹತ್ ಬೆಂಗಳೂರು ಮಹಾನಗರ ಪಾಲಿಕೆಯು ಲೆಕ್ಕಪತ್ರಗಳ ನಿರ್ವಹಣಾ ಪದ್ಧತಿಯನ್ನು ಜಾರಿಗೆ ತರುವ ನಿಟ್ಟಿನಲ್ಲಿ Fund Based Accounting System (FBAS) ರೂಪದಲ್ಲಿ ಒಂದು ಪ್ರಯತ್ನವನ್ನು ಮಾಡಿರುವುದಾದರೂ ಇದಕ್ಕೆ ಸರ್ಕಾರದ ಅನುಮೋದನೆ ಪಡೆದಿರುವುದಿಲ್ಲ. ದೇಶದಲ್ಲಿನ ಎಲ್ಲಾ ನಗರ ಸ್ಥಳೀಯ ಸಂಸ್ಥೆಗಳಿಗೆ ಏಕರೂಪ ಲೆಕ್ಕ ಪದ್ಧತಿ ತರುವ ಸಲುವಾಗಿ National Municipal Accounting Manual (NMAM) ಜಾರಿಗೆ ಬಂದಿದ್ದು ಇದನ್ನು ಅನುಸರಿಸಿ ರಾಜ್ಯದಲ್ಲಿ ಕರ್ನಾಟಕ ಮುನಿಸಿಪಲ್ ಆಯವ್ಯಯ ಮತ್ತು ಲೆಕ್ಕಪತ್ರ ನಿಯಮಗಳು 2006 ಜಾರಿಗೆ ಬಂದಿದೆ. ಈ ನಿಯಮಗಳನ್ನು ಸ.ಆ. ಸಂಖ್ಯೆ: ನಅಇ 16 ಸಿಎಆರ್ 2006, ದಿ:03-05-2007 ರನ್ವಯ ಮುಂದಿನ ಆದೇಶ ಹೊರಡಿಸುವವರೆಗೆ ಅಥವಾ ಇದನ್ನು ಆಧರಿಸಿ ಹೊಸ ಪದ್ಧತಿ ಹಾಗೂ ಬಜೆಟ್ ನಿಯಮಗಳನ್ನು ಮಹಾನಗರ ಪಾಲಿಕೆಗಳಿಗೆ ಪ್ರತ್ಯೇಕವಾಗಿ ರೂಪಿಸುವವರೆಗೆ ಬೃಹತ್ ಬೆಂಗಳೂರು ಮಹಾನಗರ ಪಾಲಿಕೆ ಹೊರತುಪಡಿಸಿ ರಾಜ್ಯದ ಉಳಿದ 7 ಮಹಾನಗರ ಪಾಲಿಕೆಗಳಿಗೆ ದಿ:01-04-2006 ರಿಂದ ಪೂರ್ವನ್ವಯವಾಗುವಂತೆ ಜಾರಿಗೊಳಿಸಲಾಗಿದೆ. ಈ ನಿಯಮಗಳನ್ನು ಬೃಹತ್ ಬೆಂಗಳೂರು ಮಹಾನಗರ ಪಾಲಿಕೆಗೂ ಅನ್ವಯಿಸುವಂತೆ ಆದೇಶ ಹೊರಡಿಸುವ ಅಥವಾ ಪ್ರತ್ಯೇಕ ನಿಯಮಗಳನ್ನು ರೂಪಿಸಿ ಜಾರಿಗೆ ತರುವ ಅಗತ್ಯತೆ ಇರುತ್ತದೆ.

ಪ್ರಸ್ತುತ ನಿರ್ವಹಿಸುತ್ತಿರುವ ಆಯವ್ಯಯ, ವಾರ್ಷಿಕ ಲೆಕ್ಕಪತ್ರಗಳು, ಲೆಕ್ಕಪತ್ರಗಳ ನಮೂನೆಗಳು ನಗದು ಪುಸ್ತಕ ಇತ್ಯಾದಿ ದಾಖಲೆಗಳನ್ನು ಪರಿಶೀಲಿಸಿದಾಗ ಕಂಡು ಬಂದ ನ್ಯೂನತೆಗಳ ಬಗ್ಗೆ ಮುಂದಿನ ಕಂಡಿಕೆಗಳಲ್ಲಿ ವಿವರಿಸಲಾಗಿದೆ.

6.3 ಬೃಹತ್ ಬೆಂಗಳೂರು ಮಹಾನಗರ ಪಾಲಿಕೆಯ ಲೆಕ್ಕಪದ್ಧತಿಯಲ್ಲಿನ ನ್ಯೂನತೆಗಳು.

ನ್ಯಾಷನಲ್ ಮುನ್ಸಿಪಲ್ ಅಕೌಂಟಿಂಗ್ ಮ್ಯಾನ್ಯೂಯಲ್ ಅಧ್ಯಾಯ-32ರಲ್ಲಿ ನಗರ ಸ್ಥಳೀಯ ಸಂಸ್ಥೆಗಳ ಲೆಕ್ಕಪರಿಶೋಧನೆಯಲ್ಲಿ ಗಮನಿಸಬೇಕಾದ ಅಂಶಗಳನ್ನು ನೀಡಲಾಗಿದ್ದು, ಈ ಮಾನದಂಡದ ಪ್ರಕಾರ ಬೃ.ಬೆಂ.ಮ.ನ. ಪಾಲಿಕೆಯ ಲೆಕ್ಕಪತ್ರಗಳ ನಿರ್ವಹಣೆಯಲ್ಲಿ ಈ ಕೆಳಕಂಡ ನ್ಯೂನತೆಗಳು ಕಂಡುಬಂದಿರುತ್ತದೆ.

ಮಹಾನಗರ ಪಾಲಿಕೆಯು ಲೆಕ್ಕ ಪರಿಶೋಧನೆಗೆ ದ್ವಿ ನಮೂದು ಸಂಚಯಿತ ಪದ್ಧತಿಯಂತೆ ಅಲ್ಲದೆ ಏಕ ನಮೂದು ಪದ್ಧತಿಯಲ್ಲಿನ ಲೆಕ್ಕ ಪತ್ರಗಳನ್ನು ಸಲ್ಲಿಸಲಾಗಿದೆ ಹಾಗೂ ಬ್ಯಾಲೆನ್‌ಶೀಟ್, ಆದಾಯ-ವೆಚ್ಚ ಮತ್ತು ಸ್ವೀಕೃತಿ-ಪಾವತಿ ತಃಖ್ತೆಗಳನ್ನು ಸಲ್ಲಿಸಿರುವುದಿಲ್ಲ.

i) ಆದಾಯ ಮತ್ತು ವೆಚ್ಚಗಳ ಸ್ವೀಕೃತಿ ಮತ್ತು ಪಾವತಿ ಲೆಕ್ಕಗಳು, ನಗದು ಹರಿವು ಇವುಗಳ ಲೆಕ್ಕಗಳನ್ನು ಬ್ಯಾಂಕ್ ಲೆಕ್ಕಗಳೊಂದಿಗೆ ಸಮನ್ವಯ (Reconciliation) ಮಾಡಿರುವುದಿಲ್ಲ, ಇದರಿಂದಾಗಿ

(ಎ) ನಿಧಿಯಾಧಾರಿತ ಲೆಕ್ಕಗಳಿಗೂ ಮತ್ತು ವಾರ್ಷಿಕ ಲೆಕ್ಕಗಳಿಗೂ ವ್ಯತ್ಯಾಸ ಕಂಡು ಬಂದಿರುತ್ತದೆ.

(ಬಿ) ತಪ್ಪು ವೆಚ್ಚ ಅಥವಾ ತಪ್ಪು ಜಮೆ ಹಾಗೂ ಬ್ಯಾಂಕಿಗೆ ನಗದು ಪಾವತಿಯಾಗದೇ ಇರುವುದು ಬೆಳಕಿಗೆ ಬಾರದೆ ಇರುವ ಸಾಧ್ಯತೆ ಇರುತ್ತದೆ.

(ಸಿ) ಒಂದೇ ಡಿ.ಡಿ/ಚೆಕ್‌ನ್ನು ಒಂದಕ್ಕಿಂತ ಹೆಚ್ಚು ಬಾರಿ (ರಸೀದಿ ನೀಡುವಿಕೆ) ಲೆಕ್ಕಿಸುವುದು ಮತ್ತು ರಸೀದಿ ನೀಡುವುದು ಗಮನಕ್ಕೆ ಬಾರದೆ ಹೋಗುತ್ತದೆ.

ಮಹಾನಗರ ಪಾಲಿಕೆಯ ಲೆಕ್ಕ ಸಮನ್ವಯ ಕಾರ್ಯವನ್ನು ಲೆಕ್ಕಪತ್ರ ನಿರ್ವಹಣೆ ಮಾಡುತ್ತಿರುವ ಸಿಬ್ಬಂದಿಯಿಂದ ಮಾಡುವುದು ಅಸಾಧ್ಯವೆಂಬ ಕಾರಣದಿಂದ ಈ ಕಾರ್ಯವನ್ನು ನಿಧಿಯಾಧಾರಿತ ಲೆಕ್ಕ ನಿರ್ವಹಣೆ ಮಾಡುತ್ತಿರುವ ಮೆ||ಎನ್.ಸಿ.ಆರ್, ಕನ್ಸಲ್ಟಿಂಗ್ ಸಂಸ್ಥೆಗೆ ವಹಿಸಲಾಗಿರುತ್ತದೆ. ಆದರೆ, ಲೆಕ್ಕ ಸಮನ್ವಯ ಕಾರ್ಯದಲ್ಲಿ ಪ್ರಗತಿಯಾಗಿರುವುದಿಲ್ಲ. ಲೆಕ್ಕಪತ್ರ ನಿರ್ವಹಣೆಯ ಸಮರ್ಪಕತೆಯ ದೃಷ್ಟಿಯಿಂದ ಈ ದಿಸೆಯಲ್ಲಿ ಹೆಚ್ಚಿನ ಗಮನ ನೀಡುವುದು ಅಗತ್ಯವಾಗಿರುತ್ತದೆ.

ii) ಹಣಕಾಸಿನ ವ್ಯವಹಾರಗಳ ಮೇಲೆ ಆಂತರಿಕ ನಿಯಂತ್ರಣ ವ್ಯವಸ್ಥೆಯಲ್ಲಿ ಕೊರತೆ ಕಂಡುಬಂದಿರುತ್ತದೆ.

(2010-11ನೇ ಸಾಲಿನ ಬೃ.ಬೆಂ.ಮ.ಪಾ ಲೆಕ್ಕ ಪರಿಶೋಧನಾ ವರದಿಯ ಪುಟಸಂಖ್ಯೆ:17 ಕಂಡಿಕೆ ಸಂಖ್ಯೆ:7, 2011-12ನೇ ಸಾಲಿನ ಬೃ.ಬೆಂ.ಮ.ಪಾ ಲೆಕ್ಕ ಪರಿಶೋಧನಾ ವರದಿಯ ಪುಟಸಂಖ್ಯೆ:17 ಕಂಡಿಕೆ ಸಂಖ್ಯೆ:8)

6.4 ಬೃಹತ್ ಬೆಂಗಳೂರು ಮಹಾನಗರ ಪಾಲಿಕೆಯ ಆಯವ್ಯಯ ಅಂದಾಜುಗಳು.

ಬೃಹತ್ ಬೆಂಗಳೂರು ಮಹಾನಗರ ಪಾಲಿಕೆಯ 2010-11 ಮತ್ತು 2011-12ನೇ ಸಾಲಿನ ಆಯವ್ಯಯವನ್ನು ಈ ಕೆಳಕಂಡಂತೆ ವಿಷಯ ಸಂಖ್ಯೆ ಮತ್ತು ದಿನಾಂಕಗಳಲ್ಲಿ ತೆರಿಗೆ ಮತ್ತು ಆರ್ಥಿಕ ಸ್ಥಾಯಿ ಸಮಿತಿ, ಬೃಹತ್ ಬೆಂಗಳೂರು ಮಹಾನಗರ ಪಾಲಿಕೆ ಮತ್ತು ಸರ್ಕಾರದಿಂದ ಅನುಮೋದನೆಗೊಂಡಿರುತ್ತದೆ.

ಕ್ರಮ ಸಂಖ್ಯೆ		ವಿಷಯ ಸಂಖ್ಯೆ	ದಿನಾಂಕ
2010-11			
1	ತೆರಿಗೆ ಮತ್ತು ಆರ್ಥಿಕ ಸ್ಥಾಯಿ ಸಮಿತಿ	13/2010-11	12-08-2010
2	ಬೃಹತ್ ಬೆಂಗಳೂರು ಮಹಾನಗರ ಪಾಲಿಕೆ	93/2010-11	09-09-2010
3	ಸರ್ಕಾರ	ನಅಇ/457/ಎಂಎನ್‌ಯು/2010	08-10-2010
2011-12			
1	ತೆರಿಗೆ ಮತ್ತು ಆರ್ಥಿಕ ಸ್ಥಾಯಿ ಸಮಿತಿ	ತ.ಆ.ಸ್ಥಾ.ಸ.91/2011-12	08-08-2011
2	ಬೃಹತ್ ಬೆಂಗಳೂರು ಮಹಾನಗರ ಪಾಲಿಕೆ	165/2011-12	03-09-2011
3	ಸರ್ಕಾರ	ನಅಇ/424/ಎಂಎನ್‌ಯು/2011	05-11-2011

- i) ಬೃಹತ್ ಬೆಂಗಳೂರು ಮಹಾನಗರ ಪಾಲಿಕೆಯ 2010-11 ಮತ್ತು 2011-12ನೇ ಸಾಲಿನ ಆಯವ್ಯಯ ಅಂದಾಜು ಹಾಗೂ ವಾಸ್ತವಿಕ ಲೆಕ್ಕಗಳನ್ನು ಪರಿಶೀಲಿಸಲಾಗಿ ಕೆಲವೊಂದು ಲೆಕ್ಕ ಶೀರ್ಷಿಕೆಗಳ ಅಂದಾಜುಗಳಿಗೂ ವಾಸ್ತವಿಕ ಲೆಕ್ಕಗಳಿಗೂ ವ್ಯತ್ಯಾಸವಿದ್ದು ಇದನ್ನು ಅವಾಸ್ತವಿಕ (Unrealistic) ಆಯವ್ಯಯ ಎಂದು ಲೆಕ್ಕ ಪರಿಶೋಧನೆಯಲ್ಲಿ ಪರಿಗಣಿಸಲಾಗಿದೆ. ವಿವರಗಳನ್ನು ಕ್ರಮವಾಗಿ ಅನುಬಂಧ-38(ಎ) ಮತ್ತು ಅನುಬಂಧ-38(ಬಿ)ರಲ್ಲಿ ಲಗತ್ತಿಸಿದೆ.
- ii) ಆಯವ್ಯಯದಲ್ಲಿ ಋಣಶೀರ್ಷಿಕೆ (Debt-Heads)ಗಳನ್ನು ಪ್ರತ್ಯೇಕವಾಗಿ ತೋರಿಸದೆ, ಮಹಾನಗರ ಪಾಲಿಕೆಯ ನಿಧಿಯ ಭಾಗವೆಂದು ತೋರಿಸಲಾಗಿದೆ. ಋಣ ಶೀರ್ಷಿಕೆಯ ಮೊತ್ತಗಳನ್ನು ಮಹಾನಗರ ಪಾಲಿಕೆಯ ನಿಧಿಯ ಭಾಗವಾಗಿ ಪರಿಗಣಿಸಿರುವುದರಿಂದ

ಹಿಗ್ಗಿಸಿದ ಅಂಕಿ ಅಂಶಗಳನ್ನು ತೋರಿಸಿದಂತೆ ಆಗುತ್ತದೆ. ಮತ್ತು ವಾಸ್ತವಿಕ ಪರಿಸ್ಥಿತಿಗಿಂತ ವಿಭಿನ್ನ ಹಣಕಾಸು ಪರಿಸ್ಥಿತಿ ನೀಡಿದಂತೆ ಆಗುತ್ತದೆ.

iii) ಲೆಕ್ಕಶೀರ್ಷಿಕೆಗಳಲ್ಲಿ ಮಂಜೂರಾದ ಆಯವ್ಯಯಕ್ಕಿಂತ ಹೆಚ್ಚಿಗೆ ವೆಚ್ಚ ಭರಿಸಿದ್ದು, ಸದರಿ ಲೆಕ್ಕಶೀರ್ಷಿಕೆಗಳಲ್ಲಿ ಹೆಚ್ಚಿಗೆ ವೆಚ್ಚ ಭರಿಸಿರುವುದಕ್ಕೆ ಮರುಹೊಂದಾಣಿಕೆ ಮಾಡಿಕೊಂಡಿರುವುದಿಲ್ಲ.

iv) ಆಯವ್ಯಯವನ್ನು ವಾಸ್ತವಿಕತೆಯಿಂದ ತಯಾರಿಸದೇ ಇರುವುದು, ಆದಾಯ ಸಂಗ್ರಹಣೆ ನಿಗದಿಯಂತೆ ಆಗದೇ ಇರುವುದು ಮಂಜೂರಾದ ಆಯವ್ಯಯಕ್ಕೆ ಮಿಗಿಲಾಗಿ ಕಾಮಗಾರಿಗಳಿಗೆ ಜಾಬ್‌ಕೋಡ್ ನೀಡುತ್ತಿರುವುದು ಹಾಗೂ ಪಾಲಿಕೆಯು ಅನಗತ್ಯ ವೆಚ್ಚಗಳಿಗೆ ಕಡಿವಾಣ ಹಾಕದೇ ಇರುವುದು ಇವುಗಳು ಪಾಲಿಕೆಯ ಆರ್ಥಿಕ ಪರಿಸ್ಥಿಯ ಮೇಲೆ ಪ್ರತಿಕೂಲ ಪರಿಣಾಮ ಬೀರಿವೆ.

(2010-11ನೇ ಸಾಲಿನ ಬೃ.ಬೆಂ.ಮ.ಪಾ ಲೆಕ್ಕ ಪರಿಶೋಧನಾ ವರದಿಯ ಕಂಡಿಕೆ ಸಂಖ್ಯೆ:1,2 ಪುಟ ಸಂಖ್ಯೆ:8,9,10 ಮತ್ತು 2011-12ನೇ ಸಾಲಿನ ಬೃ.ಬೆಂ.ಮ.ಪಾ ಲೆಕ್ಕ ಪರಿಶೋಧನಾ ವರದಿಯ ಕಂಡಿಕೆ ಸಂಖ್ಯೆ:1,2 ಪುಟ ಸಂಖ್ಯೆ:8,9,10)

6.5 ಬೃಹತ್ ಬೆಂಗಳೂರು ಮಹಾನಗರ ಪಾಲಿಕೆಯ ವಾರ್ಷಿಕ ಲೆಕ್ಕಪತ್ರಗಳು.

ಕರ್ನಾಟಕ ಪೌರನಿಗಮಗಳ ಅಧಿನಿಯಮ 1976ರ ಅನುಸೂಚಿ (ix) ಭಾಗ-2 ನಿಯಮ 9(2) ರನ್ವಯ ಮಹಾನಗರ ಪಾಲಿಕೆಯ ವಾರ್ಷಿಕ ಲೆಕ್ಕಗಳನ್ನು, ಅವು ಯಾವ ವರ್ಷಕ್ಕೆ ಸಂಬಂಧಿಸಿವೆಯೋ ಆ ವರ್ಷದ ಮುಂದಿನ ಅಕ್ಟೋಬರ್ ಒಂದನೇ ದಿನಾಂಕದೊಳಗೆ ಲೆಕ್ಕ ಪರಿಶೋಧನೆಗೆ ಒದಗಿಸಬೇಕಾಗಿರುತ್ತದೆ. ಅಂದರೆ, 2010-11 ಹಾಗೂ 2011-12ನೇ ಸಾಲಿನ ವಾರ್ಷಿಕ ಲೆಕ್ಕಗಳನ್ನು ಕ್ರಮವಾಗಿ ದಿ:01-10-2011 ಹಾಗೂ 01-10-2012ರೊಳಗೆ ಲೆಕ್ಕಪರಿಶೋಧನೆಗೆ ಒದಗಿಸಬೇಕಾಗಿರುತ್ತದೆ. ಆದರೆ 2010-11 ಹಾಗೂ 2011-12ನೇ ಸಾಲಿನ ವಾರ್ಷಿಕ ಲೆಕ್ಕಗಳನ್ನು ಕ್ರಮವಾಗಿ ದಿ:31-01-2012 ಹಾಗೂ ದಿ:21-12-2012ರಂದು ಒದಗಿಸಲಾಗಿರುತ್ತದೆ. ಅಂದರೆ, ವಿಳಂಬವಾಗಿ ವಾರ್ಷಿಕ ಲೆಕ್ಕಗಳನ್ನು ಒದಗಿಸಲಾಗಿದೆ. ಇದರ ಪರಿಣಾಮವಾಗಿ ಮಹಾನಗರ ಪಾಲಿಕೆಯ ಕ್ರೋಡೀಕೃತ ವಾರ್ಷಿಕ ಲೆಕ್ಕಪರಿಶೋಧನಾ ವರದಿಯನ್ನು ತಯಾರಿಸುವಲ್ಲಿಯೂ ವಿಳಂಬವಾಗಿರುತ್ತದೆ.

ಲೆಕ್ಕ ಪರಿಶೋಧನೆಗೆ ಒದಗಿಸಿರುವ ವಾರ್ಷಿಕ ಲೆಕ್ಕಗಳ ಪ್ರಕಾರ ಬೃಹತ್ ಬೆಂಗಳೂರು ಮಹಾನಗರ ಪಾಲಿಕೆಯ 2010-11 ಹಾಗೂ 2011-12ನೇ ಸಾಲಿನ ಆರ್ಥಿಕ ವಹಿವಾಟು ಈ ಕೆಳಕಂಡಂತೆ ಇರುತ್ತದೆ.

ಕ್ರ.ಸಂ	ವಿವರಗಳು	(₹.ಲಕ್ಷಗಳಲ್ಲಿ)	
		2010-11	2011-12
1	2	3	4
1	ಆರಂಭದ ಶಿಲ್ಕು	38080.08	8688.68
2	ಆದಾಯ	332630.86	407559.05
3	ಒಟ್ಟು	370170.94	416247.73
4	ವೆಚ್ಚ	362022.26	392700.03
5	ಅಂತಿಮ ಶಿಲ್ಕು	8688.68	23547.70

(2010-11ನೇ ಸಾಲಿನ ಬೃ.ಬೆಂ.ಮ.ಪಾ ಲೆಕ್ಕ ಪರಿಶೋಧನಾ ವರದಿಯ ಕಂಡಿಕೆ ಸಂಖ್ಯೆ:3 ಪುಟ ಸಂಖ್ಯೆ:10 ಮತ್ತು 2011-12ನೇ ಸಾಲಿನ ಬೃ.ಬೆಂ.ಮ.ಪಾ ಲೆಕ್ಕ ಪರಿಶೋಧನಾ ವರದಿಯ ಕಂಡಿಕೆ ಸಂಖ್ಯೆ:3 ಪುಟ ಸಂಖ್ಯೆ:10,11)

6.6 ಬೃಹತ್ ಬೆಂಗಳೂರು ಮಹಾನಗರ ಪಾಲಿಕೆಯ ವಾರ್ಷಿಕ ಲೆಕ್ಕಪತ್ರಗಳಲ್ಲಿ ಕಂಡು ಬಂದಿರುವ ಪ್ರಮುಖ ನ್ಯೂನತೆಗಳು.

ಬೃಹತ್ ಬೆಂಗಳೂರು ಮಹಾನಗರ ಪಾಲಿಕೆಯ 2010-11 ಮತ್ತು 2011-12ನೇ ಸಾಲಿನ ವಾರ್ಷಿಕ ಲೆಕ್ಕಗಳನ್ನು ಪರಿಶೀಲಿಸಲಾಗಿ ಈ ಕೆಳಕಂಡ ನ್ಯೂನತೆಗಳನ್ನು ಗಮನಿಸಲಾಗಿದೆ.

- 1: 31-3-2012ರ ಅಂತ್ಯಕ್ಕೆ ತೋರಿಸಲಾಗಿರುವ ಅಂತಿಮಶಿಲ್ಕು ಮೊತ್ತಕ್ಕೆ ನೀಡಿರುವ ವಿವರಣೆಯಲ್ಲಿ ವಲಯವಾರು ಅಂತಿಮ ಶಿಲ್ಕೆಂದು ತೋರಿಸಲಾಗಿದೆ. ಆದರೆ ಬ್ಯಾಂಕ್ ಖಾತೆಗಳ ವಿವರ ಮತ್ತು ಪಾಸ್‌ಶೀಟ್ ನೀಡಿರುವುದಿಲ್ಲ.
2. ಬೃಹತ್ ಬೆಂಗಳೂರು ಮಹಾನಗರ ಪಾಲಿಕೆಯ ವಾರ್ಷಿಕ ಲೆಕ್ಕಗಳ ಅಂತಿಮ ಶಿಲ್ಕಿಗೂ, ಬ್ಯಾಂಕ್ ಖಾತೆಗಳ ಅಂತಿಮ ಶಿಲ್ಕಿಗೂ ಇರುವ ವ್ಯತ್ಯಾಸದ ಮೊತ್ತವನ್ನು ಬ್ಯಾಂಕಿಗೆ ಸಲ್ಲಿಸದ ಚೆಕ್‌ಗಳ ಮೊತ್ತ ಎಂದು ತಿಳಿಸಲಾಗಿದೆ. ಆದರೆ ಇಂತಹ ಚೆಕ್‌ಗಳ ವಿವರ ನೀಡಿರುವುದಿಲ್ಲ.
3. ಮಹಾನಗರ ಪಾಲಿಕೆಯ ಲೆಕ್ಕಗಳನ್ನು ನಗದುಪುಸ್ತಕಗಳ ಲೆಕ್ಕಗಳಾಧಾರದ ಮೇಲೆ ತಯಾರಿಸಿ, ಬ್ಯಾಂಕ್ ಖಾತೆಗಳ ಲೆಕ್ಕಗಳೊಂದಿಗೆ ಹೊಂದಾಣಿಕೆ ಮಾಡಿ ಲೆಕ್ಕಸಮನ್ವಯಗೊಳಿಸದೆ, ಕೇವಲ ಕಾಲ್ಪನಿಕ ಅಂಕಿ-ಅಂಶಗಳ ಆಧಾರದ ಮೇಲೆ ತಯಾರಿಸಿದಂತೆ ಕಂಡುಬಂದಿರುತ್ತದೆ.

ಬಿಬಿಎಂಪಿಯು ಹಣಕಾಸು ಲೆಕ್ಕಗಳ ನಮೂದುಗಳಿಗೆ ಪೂರಕ ದಾಖಲೆಗಳನ್ನು ಲೆಕ್ಕತನಿಖೆಗೆ ಒದಗಿಸುವಲ್ಲಿ ವಿಫಲವಾಗಿದೆ.

ಆದ್ದರಿಂದ ಮಹಾನಗರ ಪಾಲಿಕೆಯ 2010-11 ಮತ್ತು 2011-12ನೇ ಸಾಲಿನ ವಾರ್ಷಿಕ ಲೆಕ್ಕಪತ್ರಗಳು ನಿಜಸ್ಥಿತಿಯನ್ನು ಬಿಂಬಿಸುವುದಿಲ್ಲವೆಂದು ಲೆಕ್ಕಪರಿಶೋಧನೆಯು ದೃಢೀಕರಿಸುತ್ತದೆ.

(2010-11 ಮತ್ತು 2011-12ನೇ ಸಾಲಿನ ಬೃ.ಬಿಂ.ಮ.ಪಾ ಲೆಕ್ಕ ಪರಿಶೋಧನಾ ವರದಿಯ ಕಂಡಿಕೆ ಸಂಖ್ಯೆ:3, ಪುಟಸಂಖ್ಯೆ:10)

6.7 ಬೃಹತ್ ಬೆಂಗಳೂರು ಮಹಾನಗರ ಪಾಲಿಕೆಯ ಆದಾಯಗಳ ಸ್ವೀಕೃತಿಯ ಲೆಕ್ಕಗಳನ್ನು ಸಮರ್ಪಕವಾಗಿ ನಿರ್ವಹಿಸದೆ ಇರುವುದು.

ಮಹಾನಗರ ಪಾಲಿಕೆಯ ವಿವಿಧ ಕಛೇರಿಗಳಲ್ಲಿ ವಸೂಲಾಗುವ ಮೊತ್ತಗಳನ್ನು ವಿವಿಧ ಬ್ಯಾಂಕ್ ಖಾತೆಗಳಿಗೆ ಜಮಾ ಮಾಡಲಾಗುತ್ತಿದ್ದು ಅವುಗಳನ್ನು ಆಯುಕ್ತರ ಹೆಸರಿನಲ್ಲಿ ನಿರ್ವಹಿಸುವ ಮುಖ್ಯ ಖಾತೆಗೆ ವರ್ಗಾವಣೆ ಮಾಡಿಕೊಳ್ಳಲಾಗುತ್ತಿದೆ. ಆದರೆ, ಘಟಕ ಕಛೇರಿಗಳಲ್ಲಿ ವಸೂಲಾಗುವ ಸ್ವೀಕೃತಿ ಲೆಕ್ಕ, ಬ್ಯಾಂಕ್ ಖಾತೆಗೆ ಜಮಾ ವಿವರ ಮತ್ತು ಮುಖ್ಯ ಖಾತೆಗೆ ವರ್ಗಾವಣೆಯಾಗಿರುವ ಮೊತ್ತದ ಲೆಕ್ಕಪತ್ರಗಳನ್ನು ಸರಿಯಾದ ಕ್ರಮದಲ್ಲಿ ಬೃಹತ್ ಬೆಂಗಳೂರು ಮಹಾನಗರ ಪಾಲಿಕೆಯಲ್ಲಿ ನಿರ್ವಹಿಸಿ ನಿಗದಿತವಾಗಿ ಲೆಕ್ಕ ಸಮನ್ವಯ ಮಾಡುವ ಪದ್ಧತಿ ಇರುವುದಿಲ್ಲ. ಸ್ವೀಕೃತಿ ಮೊತ್ತವು ಮುಖ್ಯ ಖಾತೆಗೆ ವರ್ಗಾವಣೆಯಾಗಿರುವುದನ್ನು ಖಚಿತಪಡಿಸಿಕೊಳ್ಳಲು ಯಾವುದೇ ಅಧಿಕೃತ ವ್ಯವಸ್ಥೆ ಇರುವುದಿಲ್ಲ. ಆದ್ದರಿಂದ ನಿಧಿ ಆಧಾರಿತ ಲೆಕ್ಕ ವ್ಯವಸ್ಥೆ (Fund Based Accounting System) ಆಧಾರದ ಮೇಲೆ ವಿವಿಧ ಕಛೇರಿಗಳಲ್ಲಿ ವಸೂಲಾಗುವ ಮೊತ್ತವನ್ನು ಆಯಾ ಘಟಕದ ಬ್ಯಾಂಕ್ ಖಾತೆಗೆ ಜಮಾ ಆಗಿರುವ ಮತ್ತು ಈ ಮೊತ್ತಗಳು ಮುಖ್ಯ ಖಾತೆಗೆ ವರ್ಗಾವಣೆಯಾಗುವ ವಿವರಗಳನ್ನು ಬೃಹತ್ ಬೆಂಗಳೂರು ಮಹಾನಗರ ಪಾಲಿಕೆಯ ಮುಖ್ಯಲೆಕ್ಕಾಧಿಕಾರಿಗಳ ಕಚೇರಿಯಲ್ಲಿ ನಿರ್ವಹಿಸುವುದು ಮತ್ತು ಪುಸ್ತಕಗಳ ಲೆಕ್ಕಗಳನ್ನು ಬ್ಯಾಂಕ್ ಲೆಕ್ಕಗಳೊಂದಿಗೆ ಸಮನ್ವಯ (Reconciliation) ಮಾಡುವ ವ್ಯವಸ್ಥೆ ಜಾರಿಗೆ ತರುವುದು ಅಗತ್ಯವಾಗಿರುತ್ತದೆ.

(2010-11ನೇ ಸಾಲಿನ ಬೃ.ಬಿಂ.ಮ.ಪಾ ಲೆಕ್ಕ ಪರಿಶೋಧನಾ ವರದಿಯ ಕಂಡಿಕೆ ಸಂಖ್ಯೆ:9,10 ಪುಟ ಸಂಖ್ಯೆ:18,19 ಮತ್ತು 2011-12ನೇ ಸಾಲಿನ ಬೃ.ಬಿಂ.ಮ.ಪಾ ಲೆಕ್ಕ ಪರಿಶೋಧನಾ ವರದಿಯ ಕಂಡಿಕೆ ಸಂಖ್ಯೆ:10,11 ಪುಟ ಸಂಖ್ಯೆ:20)

6.8 ಬೃಹತ್ ಬೆಂಗಳೂರು ಮಹಾನಗರ ಪಾಲಿಕೆಯು ವಿವಿಧ ಸಂಸ್ಥೆಗಳಿಂದ ಪಡೆದಿರುವ ಸಾಲಗಳು ಮತ್ತು ಸಾಲದ ಮರುಪಾವತಿಗೆ ಸೂಕ್ತ ಅವಕಾಶ ಮಾಡದಿರುವುದು.

ಮಹಾನಗರ ಪಾಲಿಕೆಯು ವಿವಿಧ ಬ್ಯಾಂಕುಗಳಿಂದ ಹಾಗೂ ಹಣಕಾಸು ಸಂಸ್ಥೆಗಳಿಂದ ಪಡೆದಿರುವ ಸಾಲಗಳ ಲೆಕ್ಕಗಳನ್ನು ಬೃಹತ್ ಬೆಂಗಳೂರು ಮಹಾನಗರ ಪಾಲಿಕೆಯಲ್ಲಿ ನಿರ್ವಹಿಸಿರುವುದಿಲ್ಲ. ಪಾಲಿಕೆಯು ರಾಷ್ಟ್ರೀಕೃತ ಬ್ಯಾಂಕುಗಳಿಂದ ಹಾಗೂ ಹಣಕಾಸು ಸಂಸ್ಥೆಗಳಿಂದ ಪಡೆದಿರುವ ಸಾಲ ಹಾಗೂ ಮರುಪಾವತಿಯ ವಿವರವನ್ನು ನಮೂದಿಸಿ ದೃಢೀಕರಿಸಿ ಲೆಕ್ಕ ಪರಿಶೋಧನೆಗೆ ಹಾಜರುಪಡಿಸುವುದಿಲ್ಲ. ಲೆಕ್ಕಪರಿಶೋಧನಾಧಿಕಾರಿಗಳು ಯೋಜನೆ, ರವರು ನೀಡಿರುವ ಮಾಹಿತಿಯ ಪ್ರಕಾರ ಪಾಲಿಕೆಯು 2010-11ನೇ ಸಾಲಿನಲ್ಲಿ ರೂ.555/- ಕೋಟಿಗಳಷ್ಟು ರಾಷ್ಟ್ರೀಕೃತ ಬ್ಯಾಂಕುಗಳಿಂದ ಸಾಲ ಪಡೆಯಲಾಗಿರುತ್ತದೆ. ವಾರ್ಷಿಕ ಲೆಕ್ಕಗಳ ಜೊತೆಗೆ ಒದಗಿಸಿರುವ ಮಹಾನಗರ ಪಾಲಿಕೆಯ ಬ್ಯಾಲೆನ್‌ಶೀಟ್‌ನಲ್ಲಿ long term liabilities ಎಂಬುದಾಗಿ ರೂ.3,13,811-00 ಲಕ್ಷಗಳೆಂದು ತೋರಿಸಲಾಗಿದೆ.

ಬೃಹತ್ ಬೆಂಗಳೂರು ಮಹಾನಗರ ಪಾಲಿಕೆಯು ಧೀರ್ಘಾವಧಿಯ ಸಾಲ 2007-08ನೇ ಸಾಲಿನಲ್ಲಿ ರೂ.887.64 ಕೋಟಿಯಿಂದ 2011-12ನೇ ಸಾಲಿಗೆ ರೂ.3476.13 ಕೋಟಿಗೆ ಅಂದರೆ ಸುಮಾರು 4 ಪಟ್ಟು ಏರಿಕೆಯಾಗಿರುತ್ತದೆ. ರಾಷ್ಟ್ರೀಕೃತ ಬ್ಯಾಂಕುಗಳಿಂದ ಹಾಗೂ ಹಣಕಾಸಿನ ಸಂಸ್ಥೆಗಳಿಂದ ಪಡೆದುಕೊಂಡಿರುವ ಧೀರ್ಘಾವಧಿಯ ಸಾಲ ಯಾವ ಉದ್ದೇಶಕ್ಕೆ ಬಳಸಿಕೊಳ್ಳಲಾಗಿದೆ ಎಂಬ ವಿವರಗಳನ್ನು ಲೆಕ್ಕ ಪರಿಶೋಧನೆಗೆ ಒದಗಿಸಿರುವುದಿಲ್ಲ. ಆದ್ದರಿಂದ ಈ ಧೀರ್ಘಾವಧಿ ಸಾಲದ ಮೊತ್ತವನ್ನು ಯಾವ ಉದ್ದೇಶಕ್ಕೆ ಬೃಹತ್ ಬೆಂಗಳೂರು ಮಹಾನಗರ ಪಾಲಿಕೆಯು ಬಳಸಿಕೊಳ್ಳಲಾಗಿದೆ ಎಂಬುದನ್ನು ಲೆಕ್ಕಪರಿಶೋಧನೆಯಲ್ಲಿ ಧೃಢಪಡಿಸಲು ಸಾಧ್ಯವಾಗಿರುವುದಿಲ್ಲ.

ಕರ್ನಾಟಕ ಪೌರನಿಗಮಗಳ ಅಧಿನಿಯಮ 1976 ರ ಕಲಂ 160 ರನ್ವಯ ಸಾಲದ ಮೊತ್ತವನ್ನು ಮರುಪಾವತಿ ಮಾಡಲು ಅನುಕೂಲವಾಗುವಂತೆ ಸಿಂಕಿಂಗ್ ಫಂಡ್ ಅಥವಾ Escrow Account ಸ್ಥಾಪಿಸಿರುವ ಬಗ್ಗೆ ಲೆಕ್ಕಪರಿಶೋಧನೆಗೆ ಮಾಹಿತಿ ನೀಡಿರುವುದಿಲ್ಲ.

ಸಾಲ ಮರುಪಾವತಿಗಾಗಿ ಸೂಕ್ತವಾದ ಅವಕಾಶ ಮಾಡದೆ ಇರುವುದರಿಂದ ಹೆಚ್ಚಿನ ಹೊಣೆಗಾರಿಕೆಗಳಿಂದಾಗಿ ಮುಂದಿನ ವರ್ಷಗಳಲ್ಲಿ ಬೃ.ಬೆಂ.ಮ.ಪಾಲಿಕೆಯ ಆರ್ಥಿಕ ಪರಿಸ್ಥಿತಿಯ ಮೇಲೆ ವ್ಯತಿರಿಕ್ತ ಪರಿಣಾಮ ಉಂಟಾಗುವ ಸಾಧ್ಯತೆ ಇದೆ.

(2010-11ನೇ ಸಾಲಿನ ಬೃ.ಬೆಂ.ಮ.ಪಾ ಲೆಕ್ಕ ಪರಿಶೋಧನಾ ವರದಿಯ ಕಂಡಿಕೆ ಸಂಖ್ಯೆ:5, ಪುಟಸಂಖ್ಯೆ:14
2011-12ನೇ ಸಾಲಿನ ಬೃ.ಬೆಂ.ಮ.ಪಾ ಲೆಕ್ಕ ಪರಿಶೋಧನಾ ವರದಿಯ ಕಂಡಿಕೆ ಸಂಖ್ಯೆ:3(ಎ), ಪುಟಸಂಖ್ಯೆ:11)

6.9 ಕಟ್ಟಡಗಳ ನಕ್ಷೆ ಮಂಜೂರಾತಿ ನೀಡುವಾಗ ಕಡಿಮೆ ದರ ಮತ್ತು ಕಡಿಮೆ ವಿಸ್ತೀರ್ಣ ಪರಿಗಣಿಸಿ ರೂ.5.13 ಕೋಟಿ ನಷ್ಟ ಉಂಟು ಮಾಡಿರುವುದು.

ಕಟ್ಟಡ ನಿರ್ಮಾಣ ಕಾರ್ಯಕ್ಕೆ ನಕ್ಷೆ ಮಂಜೂರಾತಿ ನೀಡುವಾಗ ಪರವಾನಗಿ ಶುಲ್ಕವನ್ನು ಕಡಿಮೆ ದರದಲ್ಲಿ ಲೆಕ್ಕಾಚಾರ ಮಾಡಿ ಮತ್ತು ವಾಸ್ತವ ವಿಸ್ತೀರ್ಣಕ್ಕಿಂತ ಕಡಿಮೆ ವಿಸ್ತೀರ್ಣವನ್ನು ಗಣನೆಗೆ ತೆಗೆದುಕೊಂಡು 2010-11 ಮತ್ತು 2011-12ನೇ ಸಾಲಿನಲ್ಲಿ ಕ್ರಮವಾಗಿ ₹.29612903/- ಮತ್ತು ₹.21746485/- ಕಡಿಮೆ ಸಂಗ್ರಹಿಸಲಾಗಿದೆ. ಇಂತಹ ಪ್ರಕರಣಗಳ ವಿವರಗಳನ್ನು ಅನುಬಂಧ-39ರಲ್ಲಿ ಲಗತ್ತಿಸಿದೆ. ಈ ಮೊತ್ತವನ್ನು ಸಂಬಂಧಿಸಿದವರಿಂದ ವಸೂಲು ಮಾಡಿ ಬೃ.ಬೆಂ.ಮ.ಪಾ ನಿಧಿಗೆ ಜಮಾ ಮಾಡಬೇಕಿರುತ್ತದೆ.

(2010-11ನೇ ಸಾಲಿನ ಬೃ.ಬೆಂ.ಮ.ಪಾ ಲೆಕ್ಕ ಪರಿಶೋಧನಾ ವರದಿಯ ಕಂಡಿಕೆ ಸಂಖ್ಯೆ:64,65,83,85,86,88,89 ಪುಟಸಂಖ್ಯೆ:269,277,386,389,391
2011-12ನೇ ಸಾಲಿನ ಬೃ.ಬೆಂ.ಮ.ಪಾ ಲೆಕ್ಕ ಪರಿಶೋಧನಾ ವರದಿಯ ಕಂಡಿಕೆ ಸಂಖ್ಯೆ: 42,40,41,43,59,60,61,62,65,77,92,181,182, ಪುಟಸಂಖ್ಯೆ:162,192,193,197,207,208,212, 214,221,231,240,353)

6.10 ಖಾತೆ ನೋಂದಣಿಯಲ್ಲಿ ಬೃ.ಬೆಂ.ಮ.ಪಾಲಿಕೆಗೆ ರೂ.147.45 ಕೋಟಿಗಳ ಆದಾಯ ನಷ್ಟವಾಗಿರುವುದು.

2010-11 ಮತ್ತು 2011-12ನೇ ಸಾಲಿನ ಬೃಹತ್ ಬೆಂಗಳೂರು ಮಹಾನಗರ ಪಾಲಿಕೆಯ ಸಹಾಯಕ ಕಂದಾಯಾಧಿಕಾರಿಗಳ ಕಚೇರಿಯ ಲೆಕ್ಕಪರಿಶೋಧನಾ ವೇಳೆಯಲ್ಲಿ ಅಗತ್ಯ ದಾಖಲೆಗಳನ್ನು ಪಡೆಯದೇ ಖಾತಾ ನೋಂದಣಿ ಮಾಡಿರುವ ಪ್ರಕರಣಗಳು ಕಂಡು ಬಂದಿದೆ. ಈ ಕುರಿತು ಗಮನಿಸಲಾದ ನ್ಯೂನತೆಗಳು ಈ ರೀತಿ ಇವೆ.

1. ಸ್ವತ್ತಿನ ಮಾಲೀಕತ್ವವನ್ನು ಪುಷ್ಟೀಕರಿಸುವ ದಾಖಲೆಗಳು ಇಲ್ಲದಿದ್ದರೂ ಖಾತೆ ನೋಂದಣಿ ಮಾಡಿರುವುದು.
2. ಭೂಪರಿವರ್ತನೆ ಆಗದೇ ಇರುವ ಸ್ವತ್ತಿಗೂ ಖಾತೆ ನೋಂದಣಿ ಮಾಡಿರುವುದು.
3. ಬೆಂಗಳೂರು ಅಭಿವೃದ್ಧಿ ಪ್ರಾಧಿಕಾರದಿಂದ ಅನುಮೋದಿತ ಬಡಾವಣೆ ನಕ್ಷೆ ಇಲ್ಲದಿದ್ದರೂ ಖಾತೆ ನೋಂದಣಿ ಮಾಡಿ ಸಾಮಾನ್ಯ ದರದಲ್ಲಿ ತೆರಿಗೆ ವಿಧಿಸಿರುವುದು.
4. ಆಯುಕ್ತರು ಸುತ್ತೋಲೆ ಸಂ. ಉಅ(ಕಂ) ಪಿಆರ್ 23/07-08 ದಿ. 07-02-2011ರಲ್ಲಿ ದರ ನಿಗದಿಗೊಳಿಸಿ ವಸೂಲಿಸಲು ಸೂಚಿಸಿದ್ದು ಅದರ ಅನ್ವಯ 2011-12ನೇ ಸಾಲಿನ ನೋಂದಣಿ ಸಮಯದಲ್ಲಿ ಸುಧಾರಣಾ ವೆಚ್ಚ ಪಡೆಯದೇ ಅಥವಾ ಕಡಿಮೆ ಸುಧಾರಣಾ

ವೆಚ್ಚ ಪಡೆದು ಅಥವಾ ಸುಧಾರಣಾ ವೆಚ್ಚ ಪಡೆದ ಬಗ್ಗೆ ನೊಂದಣಿ ಕಡತಗಳ ವಿವರಗಳನ್ನು ಪೂರ್ಣ ರೀತಿಯಲ್ಲಿ ಒದಗಿಸದೇ ಇರುವ ಪ್ರಕರಣಗಳು ಕಂಡುಬಂದಿರುತ್ತದೆ.

ಮೇಲ್ಕಂಡ ನ್ಯೂನತೆಗಳಿಂದಾಗಿ ಮಹಾನಗರಪಾಲಿಕೆಗೆ ಒಟ್ಟು ₹.147,45,32,084/- ನಷ್ಟವಾಗಿದ್ದು, ವಿವರಗಳನ್ನು ಅನುಬಂಧ-40 ರಲ್ಲಿ ನೀಡಲಾಗಿದೆ.

(2010-11ನೇ ಸಾಲಿನ ಬೃ.ಬೆಂ.ಮ.ಪಾ ಲೆಕ್ಕ ಪರಿಶೋಧನಾ ವರದಿಯ ಕಂಡಿಕೆ ಸಂಖ್ಯೆ:19 ಪುಟಸಂ: 527
2011-12ನೇ ಸಾಲಿನ ಬೃ.ಬೆಂ.ಮ.ಪಾ ಲೆಕ್ಕ ಪರಿಶೋಧನಾ ವರದಿಯ ಕಂಡಿಕೆ ಸಂಖ್ಯೆ:99, 46 ಪುಟಸಂ: 244,409)

6.11 ಉದ್ದಿಮೆ ಪರವಾನಗಿ ಶುಲ್ಕ ಕಡಿಮೆ ವಸೂಲಿ ಮಾಡಿರುವುದು ಹಾಗೂ ವಸೂಲಿ ಮಾಡದೇ ಪಾಲಿಕೆಗೆ ರೂ.120.61 ಲಕ್ಷಗಳ ನಷ್ಟ ಉಂಟುಮಾಡಿರುವುದು.

2010-11ನೇ ಸಾಲಿನ ಆರೋಗ್ಯಾಧಿಕಾರಿ ಕಛೇರಿಗಳ ಲೆಕ್ಕ ಪರಿಶೋಧನೆಯಲ್ಲಿ, ವಿವಿಧ ಉದ್ದಿಮೆಗಳ ಪರವಾನಗಿ ನೀಡುವಾಗ ಅಥವಾ ಪರವಾನಗಿ ನವೀಕರಣ ಮಾಡುವಾಗ ಸುವರ್ಣ ಪರವಾನಗಿ ಮಾರ್ಗದರ್ಶನದಲ್ಲಿ ವಿವಿಧ ಬಾಬುಗಳಿಗೆ ನಿಗದಿಪಡಿಸಿದ ಪರವಾನಗಿ ಶುಲ್ಕ/ನವೀಕರಣ ಶುಲ್ಕ ವಸೂಲಿಸದೆ ನಿಗದಿತ ದರಕ್ಕಿಂತ ಕಡಿಮೆ ಮೊತ್ತದ ಶುಲ್ಕಗಳನ್ನು ವಿಧಿಸಿದ್ದು, ಇದರ ಪರಿಣಾಮ ಬೃ.ಬೆಂ.ಮ.ನ.ಪಾಲಿಕೆಗೆ ₹.120.61 ಲಕ್ಷ ನಷ್ಟವುಂಟಾಗಿರುವುದನ್ನು ಗಮನಿಸಿದೆ. ಕೆಲವು ಪ್ರಮುಖ ನಿದರ್ಶನಗಳು ಈ ಕೆಳಕಂಡಂತಿವೆ.

(₹. ಗಳಲ್ಲಿ)

ಕ್ರ. ಸಂ.	ಘಟಕ/ಕಚೇರಿ	ಉದ್ದಿಮೆ	ಶುಲ್ಕದ ದರ	ಶುಲ್ಕ ನಿಗದಿ ಮತ್ತು ಸಂಗ್ರಹಣೆ	ವ್ಯತ್ಯಾಸ (4-5)
1	2	3	4	5	6
1	ಆರೋಗ್ಯಾಧಿಕಾರಿಗಳು ಯಲಹಂಕ	ರೆಸ್ಪೋರೆಂಟ್	15,000/-	5,000/-	10,000/-
2	ಆರೋಗ್ಯಾಧಿಕಾರಿಗಳು ಯಲಹಂಕ	ಮಿನರಲ್ ವಾಟರ್	25,000/-	10,000/-	15,000/-
3	ಆರೋಗ್ಯಾಧಿಕಾರಿಗಳು ಯಲಹಂಕ	ಹವಾ ನಿಯಂತ್ರಿತ ಹೋಟೆಲ್	15,000/-	5,000/-	10,000/-
4	ಆರೋಗ್ಯಾಧಿಕಾರಿಗಳು ರಾಜರಾಜೇಶ್ವರಿನಗರ	ಐಸ್ ಕ್ರೀಂ ತಯಾರಿಕೆ	3,000/-	1,000/-	2,000/-
5	ಆರೋಗ್ಯಾಧಿಕಾರಿಗಳು ರಾಜರಾಜೇಶ್ವರಿನಗರ	ಡ್ರೈ ಕ್ಲೀನಿಂಗ್	1,000/-	250/-	750/-
6	ಆರೋಗ್ಯಾಧಿಕಾರಿಗಳು ಮಹದೇವಪುರ	ಸ್ಪಾರ್ ಹೋಟೆಲ್	144250/-	104250/-	43600/-

ಘಟಕ/ಕಚೇರಿವಾರು ವಿವರಗಳನ್ನು ಅನುಬಂಧ-41ರಲ್ಲಿ ಲಗತ್ತಿಸಿದೆ.

ಘಟಕ ಕಚೇರಿಗಳ ಲೆಕ್ಕ ಪರಿಶೋಧನಾ ವರದಿಗಳನ್ನು ಸಂಬಂಧಿಸಿದ ಆರೋಗ್ಯಾಧಿಕಾರಿಗಳ ಕಚೇರಿಗೆ ಕಳುಹಿಸಲಾಗಿದೆ. ಈ ಬಗ್ಗೆ ಬೃ.ಬೆಂ.ಮ.ಪಾಲಿಕೆಯು ವರದಿ ವೇಳೆವರೆಗೂ ಕ್ರಮ ಕೈಗೊಂಡಿರುವುದಿಲ್ಲ.

(2010-11ನೇ ಸಾಲಿನ ಬೃ.ಬೆಂ.ಮ.ಪಾ ಲೆಕ್ಕ ಪರಿಶೋಧನಾ ವರದಿಯ ಕಂಡಿಕೆ ಸಂಖ್ಯೆ:208 ಪುಟಸಂಖ್ಯೆ:497)

6.12 ಉದ್ದಿಮೆ ಪರವಾನಗಿ ಶುಲ್ಕದ ವಿಳಂಬ ಪಾವತಿಗೆ ದಂಡ ವಿಧಿಸದೆ ಬೃಹತ್ ಬೆಂಗಳೂರು ಮಹಾನಗರ ಪಾಲಿಕೆಗೆ ರೂ.31,27,377/- ನಷ್ಟ ಉಂಟಾಗಿರುವುದು.

ಕೆ.ಎಂ.ಸಿ ಕಾಯ್ದೆ ಸೆಕ್ಷನ್ 353 ಮತ್ತು ಸುತ್ತೋಲೆ ಸಂಖ್ಯೆ:1304/09-10, ದಿ:1-1-2010ರ ಪ್ರಕಾರ ಅವಧಿ ಮೀರಿದ ನಂತರದ ಉದ್ದಿಮೆ ಪರವಾನಗಿ ಶುಲ್ಕ ಪಾವತಿಗೆ ದಂಡ ವಸೂಲಿ ಮಾಡಬೇಕಾಗಿದೆ. ಅರ್ಥಿಕ ವರ್ಷದ ಫೆಬ್ರವರಿ ಮಾಹೆಯ ಅಂತ್ಯದೊಳಗೆ ಪರವಾನಗಿ ಶುಲ್ಕ ಪಾವತಿಸಿದ್ದಲ್ಲಿ ದಂಡನೆಗೆ ವಿನಾಯಿತಿ ಇರುತ್ತದೆ. ಮಾರ್ಚ್ ಮಾಹೆಯ ಅಂತ್ಯದೊಳಗೆ ಪಾವತಿಸಿದ್ದಲ್ಲಿ ಶೇ.25ರಷ್ಟು ದಂಡ ವಿಧಿಸಬೇಕಾಗಿರುತ್ತದೆ. ಮಾರ್ಚ್ ನಂತರ ಉದ್ದಿಮೆ ಪರವಾನಗಿ ಶುಲ್ಕ ಪಾವತಿಸಿದ್ದಲ್ಲಿ ಶೇ.100ರಷ್ಟು ದಂಡ ವಿಧಿಸಬೇಕಾಗಿರುತ್ತದೆ.

ಲೆಕ್ಕ ತಪಾಸಣೆಯಲ್ಲಿ ಹಲವು ಪ್ರಕರಣಗಳಲ್ಲಿ ಅವಧಿ ಮೀರಿದ ನಂತರ ಪಾವತಿಸಿದ ಉದ್ದಿಮೆದಾರರಿಂದ ಉದ್ದಿಮೆ ಪರವಾನಗಿ ಶುಲ್ಕಕ್ಕೆ ದಂಡವನ್ನು ವಸೂಲಿ ಮಾಡದೇ ಸಾಮಾನ್ಯ ಶುಲ್ಕವನ್ನು ಮಾತ್ರ ವಸೂಲಿ ಮಾಡಿರುವುದನ್ನು ಗಮನಿಸಲಾಗಿದೆ. ಇದರಿಂದಾಗಿ ಮಹಾನಗರ ಪಾಲಿಕೆಗೆ ₹.31,27,377/- ನಷ್ಟ ಸಂಭವಿಸಿರುತ್ತದೆ. ವಿವರಗಳು ಅನುಬಂಧ-42 ರಲ್ಲಿ ಲಗತ್ತಿಸಿದೆ.

(2010-11ನೇ ಸಾಲಿನ ಬೃ.ಬೆಂ.ಮ.ಪಾ ಲೆಕ್ಕಪರಿಶೋಧನಾ ವರದಿಯ ಕಂಡಿಕೆ ಸಂಖ್ಯೆ:206, ಪುಟಸಂಖ್ಯೆ:496)

6.13 ಪಾಲಿಕೆಗೆ ಚೆಕ್‌ಗಳ ಮುಖಾಂತರ ವಸೂಲಿಸಲಾದ ರೂ.20,22,75,680/- ಕಂದಾಯದ ಮತ್ತು ಇತರೇ ಶುಲ್ಕದ ಚೆಕ್‌ಗಳು ಪಾಲಿಕೆಯ ನಿಧಿಗೆ ಜಮಾ ಬಾರದೆ ತಿರಸ್ಕೃತಗೊಂಡಿರುವುದು.

ಬೃ.ಬೆಂ.ಮ.ನ.ಪಾಲಿಕೆ ರೂ.1000/-ಮೀರಿದ ಕಂದಾಯ ಮತ್ತು ಇತರೇ ಶುಲ್ಕಗಳನ್ನು ಬ್ಯಾಂಕ್ ಡಿಮಾಂಡ್ ಡ್ರಾಫ್ಟ್ ಪೇ ಆರ್ಡರ್ ಹಾಗೂ ಚೆಕ್‌ಗಳ ಮುಖಾಂತರ ಬಿಬಿಎಂಪಿ ಆಯುಕ್ತರ ಹೆಸರಿನಲ್ಲಿ ಬೆಂಗಳೂರಲ್ಲಿ ಪಾವತಿಯಾಗುವಂತೆ ಪಡೆಯಬಹುದಾಗಿದೆ. ಹೀಗೆ ಪಡೆದ ಪಾವತಿಗಳನ್ನು ಲೆಕ್ಕಪರಿಶೋಧನಾ ವೇಳೆ ಪರಿಶೀಲಿಸಿದಾಗ ಸರಿಸುಮಾರು ಎಲ್ಲಾ ಕಛೇರಿಗಳಲ್ಲಿ ಹೀಗೆ ಪಡೆದ ಚೆಕ್‌ಗಳು ಪಾಲಿಕೆ ನಿಧಿಗೆ ಹೊಂದಾಣಿಕೆ ಆಗದೆ ಹಿಂದಿರುಗಿರುವುದು ಕಂಡು ಬಂದಿರುತ್ತದೆ. ಇಂತಹ ಪ್ರಸಂಗಗಳಲ್ಲಿ

ಸಂಬಂಧಪಟ್ಟ ಕಂದಾಯ ನಿರೀಕ್ಷಕರುಗಳು ಡಿಫಾಲ್ಟರ್‌ಗಳನ್ನು ಬೇಟಿ ಮಾಡಿ ಸಂಬಂಧಿಸಿದ ಮೊತ್ತಕ್ಕೆ ಬಡ್ಡಿ ಮತ್ತು ದಂಡ ಸಮೇತವಾಗಿ '6' ತಿಂಗಳ ಒಳಗಾಗಿ ಬಾಕಿ ಮೊತ್ತವನ್ನು ವಸೂಲು ಮಾಡಬೇಕಿರುತ್ತದೆ. ಇದನ್ನು ಪ್ರಾಮಾಣಿಕವಾಗಿ ಮಾಡದೇ ಇರುವುದರಿಂದ ಸದರಿ ಮೊತ್ತವು ಪಾಲಿಕೆಗೆ ಶಾಶ್ವತವಾಗಿ ವಸೂಲಾಗದೇ ಇರುವ ಸಂಭವ ಉಂಟಾಗುತ್ತದೆ ಹಾಗೂ ಇದರಿಂದ ರೂ. 9,47,04,458/-ರಷ್ಟು 2010-11ನೇ ಸಾಲಿನಲ್ಲಿ ಮತ್ತು ರೂ.10,75,71,222/-ಗಳಷ್ಟು 2011-12ನೇ ಸಾಲಿನಲ್ಲಿ ಪಾಲಿಕೆಗೆ ನಷ್ಟ ಉಂಟಾಗಿರುತ್ತದೆ. ವಿವರಗಳನ್ನು ಅನುಬಂಧ-43ರಲ್ಲಿ ವಿವರಿಸಲಾಗಿದೆ. ಈ ಮೊತ್ತವನ್ನು ಸಂಬಂಧಿಸಿದವರಿಂದ ಬಡ್ಡಿ ಮತ್ತು ದಂಡ ಸಮೇತ ವಸೂಲು ಮಾಡಿ ಪಾಲಿಕೆ ನಿಧಿಗೆ ಜಮಾ ಮಾಡಲು ಸೂಚಿಸಿದೆ.

(2010-11ನೇ ಸಾಲಿನ ಬೃ.ಬೆಂ.ಮ.ಪಾ ಲೆಕ್ಕ ಪರಿಶೋಧನಾ ವರದಿಯ ಕಂಡಿಕೆ ಸಂಖ್ಯೆ:92 ಪುಟಸಂ: 392 2011-12ನೇ ಸಾಲಿನ ಬೃ.ಬೆಂ.ಮ.ಪಾ ಲೆಕ್ಕ ಪರಿಶೋಧನಾ ವರದಿಯ ಕಂಡಿಕೆ ಸಂಖ್ಯೆ:81 ಪುಟಸಂ: 233)

6.14 ಮಹಾನಗರ ಪಾಲಿಕೆಗಳಲ್ಲಿ ಆಸ್ತಿ ತೆರಿಗೆ/ಜಾಹೀರಾತು ತೆರಿಗೆ/ಇತರೆ ತೆರಿಗೆ ವಸೂಲಿಸುವಲ್ಲಿ ನಿಗದಿತ ತೆರಿಗೆ ವಸೂಲಿಸದೆ ಹಾಗೂ ಕಡಿಮೆ ಲೆಕ್ಕಾಚಾರ ಮಾಡಿರುವುದರಿಂದ ಬೃ.ಬೆಂ.ಮ.ಪಾಲಿಕೆಗೆ ರೂ.13,69,97,889/- ನಷ್ಟ ಉಂಟಾಗಿರುವುದು.

2011-12ನೇ ಸಾಲಿನಲ್ಲಿ ಬೃ.ಬೆ.ಮ.ನ.ಪಾಲಿಕೆಯಲ್ಲಿ ಆಸ್ತಿ ತೆರಿಗೆ/ಜಾಹೀರಾತು ತೆರಿಗೆ/ಇತರೆ ತೆರಿಗೆ ವಸೂಲಿಸುವಲ್ಲಿ ನಿಗದಿತ ತೆರಿಗೆ ವಸೂಲಿಸದೆ ಹಾಗೂ ಕಡಿಮೆ ಲೆಕ್ಕಾಚಾರ ಮಾಡಿರುವುದರಿಂದ ಬೃ.ಬೆಂ.ಮ.ಪಾಲಿಕೆಗೆ ರೂ.136997889/- ನಷ್ಟ ಉಂಟಾಗಿದ್ದು, ವಿವರಗಳು ಈ ಕೆಳಗಿನಂತೆ ನೀಡಲಾಗಿದೆ.

(ರೂ. ಗಳಲ್ಲಿ)			
ಕ್ರ. ಸಂ.	ಲೆಕ್ಕಪರಿಶೋಧನಾ ವರದಿ ಪುಟ ಸಂಖ್ಯೆ ಮತ್ತು ಕಂಡಿಕೆ ಸಂಖ್ಯೆ	ಪ್ರಕರಣದ ವಿವರ	ವಸೂಲಾತಿ ಮೊತ್ತ
1	2	3	4
1	ಪುಟ ಸಂಖ್ಯೆ-187, ಕಂಡಿಕೆ-28	ಜಾಹೀರಾತು ಫಲಕ ತೆರಿಗೆ ಮೊತ್ತ ವಸೂಲಿಸದಿರುವುದು.	311148/-
2	ಪುಟ ಸಂಖ್ಯೆ-232, ಕಂಡಿಕೆ-80	ಮೊಬೈಲ್ ಟವರ್‌ಗಳಿಗೆ ತೆರಿಗೆ ನಿಗದಿಪಡಿಸದಿರುವುದು ಹಾಗೂ ನಿಗದಿಪಡಿಸಿದ ತೆರಿಗೆ ವಸೂಲಿಸದಿರುವುದು.	28705700/-
3	ಪುಟ ಸಂಖ್ಯೆ-234, ಕಂಡಿಕೆ-84	ಕಟ್ಟಡದ ವಿಸ್ತೀರ್ಣಾನುಸಾರ ಕಂದಾಯ ನಿಗದಿಗೊಳಿಸದೆ ಆಸ್ತಿ ತೆರಿಗೆ ಕಡಿಮೆ ನಿರ್ಧರಿಸಿ ತಪ್ಪಾಗಿ ಲೆಕ್ಕಾಚಾರ ಮಾಡಿರುವುದು.	5732363/-
4	ಪುಟ ಸಂಖ್ಯೆ-236, ಕಂಡಿಕೆ-85	ಆಸ್ತಿ ತೆರಿಗೆಯನ್ನು ಕ್ರಯಪತ್ರವಾದ ದಿನಾಂಕದಿಂದ/ನೋಂದಣಿ ದಿನಾಂಕದಿಂದ ನಿರ್ಧರಿಸದೆ ಕಡಿಮೆ ತೆರಿಗೆ ವಸೂಲಿ.	32115338/-

5	ಪುಟ ಸಂಖ್ಯೆ-236, ಕಂಡಿಕೆ-86	ಆಸ್ತಿ ತೆರಿಗೆ ಲೆಕ್ಕಾಚಾರ ಮಾಡುವಾಗ ಸರಿಯಾದ ವರ್ಗೀಕರಣ ಮಾಡದೇ ಲೆಕ್ಕಾಚಾರದಿಂದ ಕಡಿಮೆ ತೆರಿಗೆ ನಿರ್ಧರಣೆಯಿಂದ ನಷ್ಟ.	13390642/-
6	ಪುಟ ಸಂಖ್ಯೆ-236, ಕಂಡಿಕೆ-87	ವಿಳಂಬ ತೆರಿಗೆ ಪಾವತಿಗೆ ಸಂಬಂಧಿಸಿದಂತೆ ದಂಡ ಬಡ್ಡಿ ವಿಧಿಸದೆ ಇರುವುದು ಮತ್ತು ಕಡಿಮೆ ಬಡ್ಡಿ ವಿಧಿಸಿರುವುದು.	11494501/-
7	ಪುಟ ಸಂಖ್ಯೆ-237, ಕಂಡಿಕೆ-88	ಆಸ್ತಿ ತೆರಿಗೆ ದಂಡ ವಸೂಲಿಸದೇ ಇರುವುದು.	11441677/-
8	ಪುಟ ಸಂಖ್ಯೆ-238, ಕಂಡಿಕೆ-89	ಆಸ್ತಿ ತೆರಿಗೆ ಪಾವತಿಸುವಾಗ ವಿಳಂಬ ಅವಧಿಗೆ ಬಡ್ಡಿ ಮತ್ತು ದಂಡವನ್ನು ಸೇರಿಸದೇ ವಸೂಲಿಸುತ್ತಿರುವ ಬಗ್ಗೆ.	1783502/-
9	ಪುಟ ಸಂಖ್ಯೆ-239, ಕಂಡಿಕೆ-90	ಸ್ವಾಧೀನಾನುಭವ ಪತ್ರ ಪಡೆದ ದಿನಾಂಕದಿಂದ ಆಸ್ತಿ ತೆರಿಗೆ ನಿಗದಿಪಡಿಸದೇ ಇರುವುದು.	11743921/-
10	ಪುಟ ಸಂಖ್ಯೆ-242, ಕಂಡಿಕೆ-94	ಮಾಗಡಿ ರಸ್ತೆ, ಪೋಲೀಸ್ ವಸತಿ ಗೃಹಗಳ ಕಟ್ಟಡಗಳ ಆಸ್ತಿ ತೆರಿಗೆಯನ್ನು ವಸೂಲಿಸದಿರುವುದು.	2692017/-
11	ಪುಟ ಸಂಖ್ಯೆ-243, ಕಂಡಿಕೆ-95	ಬೆಂಗಳೂರು ಅಭಿವೃದ್ಧಿ ಪ್ರಾಧಿಕಾರದ ವಾಣಿಜ್ಯ ಸಂಕೀರ್ಣ ಮತ್ತು ಎನ್.ಜಿ.ಒ. ವಸತಿ ಗೃಹಗಳ ಆಸ್ತಿ ತೆರಿಗೆಯನ್ನು ವಸೂಲಿಸದೇ ಇರುವುದು.	3249669/-
12	ಪುಟ ಸಂಖ್ಯೆ-243, ಕಂಡಿಕೆ-96	ಪರಿಷ್ಕರಿಸಿದ ದರದಲ್ಲಿ ಆಸ್ತಿ ತೆರಿಗೆ ಬಾಕಿ ವಸೂಲಿ ಮಾಡದಿರುವುದು.	2192073/-
13	ಪುಟ ಸಂಖ್ಯೆ-243, ಕಂಡಿಕೆ-97	ಭೋಗ್ಯ/ಬಾಡಿಗೆಗೆ ನೀಡಲಾದ ಫ್ಲಾಟ್‌ಗಳಿಗೆ ಸಾಮಾನ್ಯ ದರದಲ್ಲಿ ತೆರಿಗೆ ನಿರ್ಧರಿಸಿರುವುದು.	5631446/-
14	ಪುಟ ಸಂಖ್ಯೆ-393-394, ಕಂಡಿಕೆ-22(ಎ)-22(ಇ)	ಜಾಹಿರಾತು ಫಲಕಗಳ ಮೇಲೆ ನಿಗದಿತ ದರಕ್ಕಿಂತ ಕಡಿಮೆ ಶುಲ್ಕ ವಸೂಲಿಸಿರುವುದು	6513892/-
		ಒಟ್ಟು	136997889/-

6.15 ಬೃಹತ್ ಬೆಂಗಳೂರು ಮಹಾನಗರ ಪಾಲಿಕೆಯಲ್ಲಿ ಕೈಗೊಂಡಿರುವ ಕಾಮಗಾರಿ/ಖರೀದಿಗಳು/ಸೇವೆಗಳ ಬಿಲ್ಲುಗಳ ಪಾವತಿಗಳಲ್ಲಿ ರೂ.4,79,40,273/- ಗಳಷ್ಟು ಮಾರಾಟ ತೆರಿಗೆ, ರಾಜಧನ ಮತ್ತು ಕಾರ್ಮಿಕ ಕಲ್ಯಾಣ ಉಪಕರ (Cess) ಕಟಾಯಿಸದೇ ಇರುವುದು.

ಬೃಹತ್ ಬೆಂಗಳೂರು ಮಹಾನಗರ ಪಾಲಿಕೆಯ 2010-11 ಮತ್ತು 2011-12ನೇ ಸಾಲಿನ ಲೆಕ್ಕಪರಿಶೋಧನಾ ವರದಿಯಲ್ಲಿನ ವಿವರಗಳಂತೆ ಕಾಮಗಾರಿ/ಖರೀದಿಗಳು/ಸೇವೆಗಳ ಬಿಲ್ಲು ಪಾವತಿ ಸಂದರ್ಭದಲ್ಲಿ, ಟೆಂಡರ್ ಷರತ್ತುಗಳ ಪ್ರಕಾರ ನಿಯಮಾನುಸಾರ ಕಟಾಯಿಸಬೇಕಾದ ಮಾರಾಟ ತೆರಿಗೆ (ಮಾರಾಟ ತೆರಿಗೆ ಅಧಿನಿಯಮ 2003), ರಾಜಧನ (ಗಣಿ ಮತ್ತು ಭೂ ವಿಜ್ಞಾನ ಇಲಾಖೆಯ ಕಾಲಕಾಲಕ್ಕೆ ನಿಗದಿಪಡಿಸುವ ದರಗಳನ್ವಯ) ಕಾರ್ಮಿಕ ಕಲ್ಯಾಣ ಉಪಕರ (ಸರ್ಕಾರದ ಆದೇಶ ನಂ.ಎಲ್‌ಡಿ 300

ಕರ್ನಾಟಕ ರಾಜ್ಯ ಲೆಕ್ಕಪರಿಶೋಧನೆ ಮತ್ತು ಲೆಕ್ಕಪತ್ರ ಇಲಾಖೆ

ಎಲ್‌ಇಡಿ 2006 ದಿನಾಂಕ:18-01-2007) ವಸೂಲು ಮಾಡಿರುವುದಿಲ್ಲ. 2010-11ನೇ ಸಾಲಿನಲ್ಲಿ ಮತ್ತು 2011-12ನೇ ಸಾಲಿನಲ್ಲಿ ಒಟ್ಟು ಕ್ರಮವಾಗಿ ರೂ.6664760/- ಮತ್ತು ರೂ. 41275493/-ಗಳನ್ನು ಕಟಾಯಿಸದೇ ಇರುವುದನ್ನು ಗಮನಿಸಲಾಗಿದ್ದು ವಿವರಗಳನ್ನು ಈ ಕೆಳಕಂಡಂತೆ ನೀಡಲಾಗಿದೆ.

(₹. ಗಳಲ್ಲಿ)

ಕ್ರ. ಸಂ.	ಲೆಕ್ಕ ಪರಿಶೋಧನ ವರದಿ ಕಂಡಿಕೆ ಸಂಖ್ಯೆ	ಪುಟ ಸಂಖ್ಯೆ	ಆದಾಯ ತೆರಿಗೆ	ಮಾರಾಟ ತೆರಿಗೆ/ವ್ಯಾಟ್	ರಾಜ ಧನ	ಕಾರ್ಮಿಕ ಕಲ್ಯಾಣ ಉಪಕರಣ	ಒಟ್ಟು
2010-11							
1	14	95	0	161592/-	16414/-	32318/-	210324/-
2	11	212-214	0	579512/-	1905799/-	0	2485311/-
3	12	215	0	1188/-	0	0	1188/-
4	4	13	57040/-	114080/-	0	28520/-	199640/-
5	14	216	18858/-	65424/-	0	0	84282/-
6	15	216	1565658/-	55544/-	0	364476/-	1985678/-
7	17	224-231	0	0	0	1698337/-	1698337/-
ಒಟ್ಟು			1641556	977340	1922213	2123651	6664760
2011-12							
1	33	149	5622	22488	0	5622	33732
2	34	149	0	76562	0	0	76562
3	4	170	0	0	1269	0	1269
4	5(ಎ-ಐ)	171	520392	0	0	0	520392
5	16	181	0	0	0	67677	67677
6	21	183	0	0	0	4702	4702
7	35	190	0	162044	0	0	162044
8	57(5)	205	266079	0	0	0	266079
9	166	331	0	0	38097145	0	38097145
10	167	332	0	0	0	1150489	1150489
11	2(ಎ-ಸಿ)	382	998	1941	0	0	2939
12	13(ಅ)	377	119520	731312	0	0	850832
13	13(ಆ)	377	41631	0	0	0	41631
ಒಟ್ಟು			954242	994347	38098414	1228490	41275493

ಕರ್ನಾಟಕ ರಾಜ್ಯ ಲೆಕ್ಕಪರಿಶೋಧನೆ ಮತ್ತು ಲೆಕ್ಕಪತ್ರ ಇಲಾಖೆ

6.16 ಕಾಮಗಾರಿ/ಖರೀದಿಗಳು/ಸೇವೆಗಳ ಬಿಲ್ಲುಗಳಲ್ಲಿ ಕಟಾಯಿಸಿರುವ ಆದಾಯ ತೆರಿಗೆ, ಮಾರಾಟ ತೆರಿಗೆ, ರಾಜಧನ ಹಾಗೂ ಕಾರ್ಮಿಕ ಕಲ್ಯಾಣ ನಿಧಿಗೆ ರೂ.3,38,49,112/- ಮೊಬಲಗನ್ನು ಸಂಬಂಧಿಸಿದ ಇಲಾಖೆಗಳಿಗೆ/ಬೋರ್ಡ್‌ಗೆ ಜಮಾ ಮಾಡದೇ ಪಾಲಿಕೆ ನಿಧಿಯಲ್ಲಿಯೇ ಉಳಿಸಿಕೊಂಡಿರುವುದು.

ಕಾಮಗಾರಿ/ಖರೀದಿಗಳು/ಸೇವೆಗಳ ಬಿಲ್ಲುಗಳಲ್ಲಿ ಆದಾಯ ತೆರಿಗೆ, ಮಾರಾಟ ತೆರಿಗೆ, ರಾಜಧನ, ಕಾರ್ಮಿಕರ ಕಲ್ಯಾಣ ಸೆಸ್ ಮುಂತಾದ ಶಾಸನಬದ್ಧ ತೆರಿಗೆಗಳನ್ನು ನಿಗದಿತ ದರಗಳಲ್ಲಿ ಕಟಾಯಿಸಬೇಕಾಗಿರುತ್ತದೆ ಹಾಗೂ ಈ ತೆರಿಗೆಗಳನ್ನು ನಂತರ ಸರ್ಕಾರದ ಆಯಾ ಲೆಕ್ಕ ಶಿಕ್ಷಕಿಗಳಿಗೆ ಜಮಾ ಮಾಡಬೇಕಾಗಿದೆ. 2010-11ನೇ ಸಾಲಿಗೆ ತೆರಿಗೆ/ಸೆಸ್‌ಗಳಿಂದ ಕಟಾವಣೆ ಮಾಡಿದ ಹಣದ ಮೊತ್ತ ರೂ.1,47,58,776/- ಹಾಗೂ 2011-12ನೇ ಸಾಲಿಗೆ ತೆರಿಗೆ/ಸೆಸ್‌ಗಳಿಂದ ಕಟಾವಣೆ ಮಾಡಿದ ಹಣದ ಮೊತ್ತ ರೂ.1,90,90,336/- ಆಗಿರುತ್ತದೆ. ಈ ರೀತಿ ಕಟಾಯಿಸಿದ ಮತ್ತು ಸಂಗ್ರಹಿಸಿದ ತೆರಿಗೆ ಹಣ ರೂ.3,38,49,112/- ಪಾಲಿಕೆ ನಿಧಿಯಲ್ಲಿಯೇ ಉಳಿಸಿಕೊಂಡಿರುವುದು ಲೆಕ್ಕ ಪರಿಶೋಧನೆಯಲ್ಲಿ ಕಂಡುಬಂದಿರುತ್ತದೆ. ಈ ತೆರಿಗೆಗಳನ್ನು ಆಗಿಂದಾಗ್ಗೆ ಆಯಾ ತೆರಿಗೆಗಳ ನಿಯಮಗಳ ಪ್ರಕಾರ ಸರ್ಕಾರದ ಇಲಾಖೆಗಳಿಗೆ ಪಾವತಿಸದೆ ಇರುವುದರಿಂದ ಸರ್ಕಾರದ/ಮಂಡಳಿ ಆದಾಯಕ್ಕೆ ನಷ್ಟ ಉಂಟಾದಂತಾಗಿದೆ. ವಿವರಗಳು ಕೆಳಗಿನಂತಿವೆ.

ಕ್ರ. ಸಂ	ವಿವರ	2010-11		2011-12	
		ಮೊತ್ತ	ಲ.ಪ ವರದಿ ಪುಟ ಸಂಖ್ಯೆ ಮತ್ತು ಕಂಡಿಕೆ ಸಂಖ್ಯೆ	ಮೊತ್ತ	ಲ.ಪ ವರದಿ ಪುಟ ಸಂಖ್ಯೆ ಮತ್ತು ಕಂಡಿಕೆ ಸಂಖ್ಯೆ
	ಆದಾಯ ತೆರಿಗೆ	2380414/-	ಪುಟ.ಸಂಖ್ಯೆ-515, ಕಂಡಿಕೆ ಸಂಖ್ಯೆ -20	(1) 258574/- (2) 128299/- (3) 2795678/-	1. ಪು.ಸಂ-391, ಕಂಡಿಕೆ-21(ಎ) 2. ಪು.ಸಂ-392, ಕಂಡಿಕೆ-21(ಬಿ) 3. ಪು.ಸಂ-380, ಕಂಡಿಕೆ-13(ಇ)
	ಮಾರಾಟ ತೆರಿಗೆ + ವ್ಯಾಟ್	10538698/-		11281993/-	ಪು.ಸಂ-380, ಕಂಡಿಕೆ-13(ಇ)
	ರಾಜ ಧನ	1773464/-		2158162/-	ಪು.ಸಂ-380, ಕಂಡಿಕೆ-13(ಇ)
	ಕಾರ್ಮಿಕರ ಕಲ್ಯಾಣ ಸೆಸ್	66200/-		2467630/-	ಪು.ಸಂ-380, ಕಂಡಿಕೆ-13(ಇ)
	ಒಟ್ಟು	14758776/-		19090336/-	

ಕರ್ನಾಟಕ ರಾಜ್ಯ ಲೆಕ್ಕಪರಿಶೋಧನೆ ಮತ್ತು ಲೆಕ್ಕಪತ್ರ ಇಲಾಖೆ

6.17 ಬೃ.ಬಿ.ಮ.ನ.ಪಾಲಿಕೆಯಲ್ಲಿ ರೂ.5,37,25,216/- ವಿವಿಧ ಶುಲ್ಕಗಳನ್ನು ವಸೂಲಿ ಮಾಡದಿರುವುದು/ ಕಡಿಮೆ ವಸೂಲಿ ಮಾಡಿರುವುದು.

ಬೃಹತ್ ಬೆಂಗಳೂರು ಮಹಾನಗರ ಪಾಲಿಕೆಯು ಕಟ್ಟಡಗಳ ಮೇಲೆ ಪರವಾನಗಿ ನೀಡುವಾಗ ವಿವಿಧ ರೀತಿಯ ಶುಲ್ಕಗಳನ್ನು ವಸೂಲು ಮಾಡಬೇಕಾಗಿರುತ್ತದೆ. 2010-11ನೇ ಸಾಲಿನಲ್ಲಿ ರೂ.2,92,51,705/- ಹಾಗೂ 2011-12ನೇ ಸಾಲಿನಲ್ಲಿ ರೂ.2,44,73,511/-ಗಳಷ್ಟು ಹಣವನ್ನು ಕಡಿಮೆ ಕಟಾವಣೆ ಮಾಡಿರುವುದು/ಕಟಾವಣೆ ಮಾಡದೇ ಇರುವುದು ಲೆಕ್ಕ ಪರಿಶೋಧನೆಯಲ್ಲಿ ಕಂಡು ಬಂದಿದೆ. ವಿವಿಧ ರೀತಿಯ ಶುಲ್ಕಗಳನ್ನು ಸರಿಯಾಗಿ ಸಂಗ್ರಹಿಸುತ್ತಿಲ್ಲವಾದ್ದರಿಂದ ಒಟ್ಟು ರೂ.5,37,25,216/-ಗಳಷ್ಟು ಮೊತ್ತವು ಬೃಹತ್ ಬೆಂಗಳೂರು ಮಹಾನಗರ ಪಾಲಿಕೆ ನಿಧಿಗೆ ಬರದೇ ನಷ್ಟವಾಗಿದೆಯೆಂದು ಪರಗಣಿಸಿದೆ. ವಿವರಗಳನ್ನು ಅನುಬಂಧ-44 ರಲ್ಲಿ ವಿವರಿಸಲಾಗಿದೆ..

6.18 ಅನಧಿಕೃತ ಹುದ್ದೆಗಳಿಗಾಗಿ ರೂ. 1,03,89,588/-ಗಳು ಹೆಚ್ಚುವರಿ ವೆಚ್ಚವಾಗಿರುವುದು.

ಬೃಹತ್ ಬೆಂಗಳೂರು ಮಹಾನಗರ ಪಾಲಿಕೆಯ ವಿಧಾನ ಸಭಾ ಕ್ಷೇತ್ರಗಳ ಪುನರ್ ವಿಂಗಡಣೆಯಿಂದ, ಹಾಲಿ ಇರುವ 8 ವಲಯ ಸರಹದ್ದುಗಳನ್ನು ಪುನರ್ ರಚಿಸುವ ಹಿನ್ನೆಲೆಯಲ್ಲಿ ದಿ:17-07-08 ರಂದು ತೆರಿಗೆ ಮತ್ತು ಆರ್ಥಿಕ ಸ್ಥಾಯಿ ಸಮಿತಿಯು ಪ್ರಸ್ತುತ ಅಗತ್ಯತೆಗೆ ಅನುಗುಣವಾಗಿ ಹುದ್ದೆಗಳನ್ನು ಮುಂಬಡ್ತಿ ಮೂಲಕ ಸರ್ಕಾರದ ಅನುಮೋದನೆಯನ್ನು ನಿರೀಕ್ಷಿಸಿ ಭರ್ತಿ ಮಾಡುವಂತೆ ನಿರ್ಣಯಿಸಿರುತ್ತದೆ. ಆದರೆ ಬೃಹತ್ ಬೆಂಗಳೂರು ಮಹಾನಗರ ಪಾಲಿಕೆಯು ನಂತರ ಪಾಲಿಕೆಯ ವೃಂದ ಮತ್ತು ನೇಮಕಾತಿ ನಿಯಮಗಳನ್ನು ತಿದ್ದುಪಡಿ ಮಾಡದೆ ಮತ್ತು ಸರ್ಕಾರದ ಅನುಮೋದನೆ ಪಡೆಯದೇ ಮುಂಬಡ್ತಿ ಹಾಗೂ ನಿಯೋಜನೆ ಮೇರೆಗೆ ಹೊಸದಾಗಿ ಹುದ್ದೆಗಳನ್ನು ಸೃಜಿಸಿ ತುಂಬಿರುವುದು ಕಂಡುಬಂದಿರುತ್ತದೆ.

ಈ ಹೆಚ್ಚುವರಿ ಹುದ್ದೆಗಳಿಂದಾಗಿ ₹1,03,89,588/- ಗಳು ವೆಚ್ಚವಾಗಿರುವುದು ಪಾಲಿಕೆಗೆ ಅಧಿಕ ಆರ್ಥಿಕ ಹೊರೆ ಉಂಟಾಗಿರುತ್ತದೆ. ಈ ಬಗ್ಗೆ ಬೃಹತ್ ಬೆಂಗಳೂರು ಮಹಾನಗರ ಪಾಲಿಕೆಯು ಅಗತ್ಯ ಕ್ರಮ ವಹಿಸಬೇಕಿರುತ್ತದೆ. ವಿವರ ಈ ಕೆಳಕಂಡಂತಿದೆ.

ಕ್ರ. ಸಂ	ಪದನಾಮ	ಮಂಜೂರಾದ ಹುದ್ದೆಗಳ ಸಂಖ್ಯೆ	ಕರ್ತವ್ಯ ನಿರ್ವಹಿಸುತ್ತಿರುವ ಹುದ್ದೆಗಳ ಸಂಖ್ಯೆ	ಹೆಚ್ಚುವರಿ ಹುದ್ದೆಗಳ ಸಂಖ್ಯೆ
1	2	3	4	5
1	ಜಂಟಿ/ಉಪಆಯುಕ್ತರು	20	25	05
2	ಲೆಕ್ಕ ಪರಿಶೋಧನಾಧಿಕಾರಿ	05	06	01
3	ಲೆಕ್ಕ ಅಧೀಕ್ಷಕರು	36	44	08
4	ಸಹಾಯಕ ಅರಣ್ಯ ಸಂರಕ್ಷಣಾಧಿಕಾರಿಗಳು	02	05	03
5	ವಲಯ ಅರಣ್ಯಾಧಿಕಾರಿಗಳು	00	05	05

ಕರ್ನಾಟಕ ರಾಜ್ಯ ಲೆಕ್ಕಪರಿಶೋಧನೆ ಮತ್ತು ಲೆಕ್ಕಪತ್ರ ಇಲಾಖೆ

6	ವನಪಾಲಕರು	00	14	14
7	ಅರಣ್ಯ ರಕ್ಷಕರು	00	02	02
8	ತೋಟಗಾರಿಕೆ ಅಧೀಕ್ಷಕರು	03	08	05
9	ಪ್ರಧಾನ ಅಭಿಯಂತರರು	00	01	01
10	ಮುಖ್ಯ ಅಭಿಯಂತರರು	11	16	05
11	ಕಾರ್ಯಪಾಲಕ ಅಭಿಯಂತರರು (ಸಿವಿಲ್)	56	79	23
12	ಸಹಾಯಕ ಕಾರ್ಯಪಾಲಕ ಅಭಿಯಂತರರು	118	199	81
13	ಸಹಾಯಕ ಅಭಿಯಂತರರು	291	356	65
14	ಕಿರಿಯ ಅಭಿಯಂತರರು	87	103	16
	ಒಟ್ಟು	629	863	234

(2011-12ನೇ ಸಾಲಿನ ಬೃ.ಬಿಂ.ಮ.ಪಾ ಲೆಕ್ಕ ಪರಿಶೋಧನಾ ವರದಿಯ ಸಾಮಾನ್ಯ ಆಡಳಿತ ಕಂಡಿಕೆ ಸಂಖ್ಯೆ:35, ಪುಟಸಂಖ್ಯೆ:404)

6.19 ವೇತನ/ಪಿಂಚಣಿಯಲ್ಲಿ ಹೆಚ್ಚುವರಿ ಪಾವತಿ ಹಾಗೂ ಶಾಸನಬದ್ಧ ಕಟಾವಣಿಗಳಲ್ಲಿ ಕಡಿಮೆ ವಸೂಲಾತಿಯಿಂದ ರೂ.65.41 ಲಕ್ಷಗಳ ನಷ್ಟ ಉಂಟಾಗಿರುವುದು.

ಬೃಹತ್ ಬೆಂಗಳೂರು ಮಹಾನಗರ ಪಾಲಿಕೆಯಲ್ಲಿ ಸಿಬ್ಬಂದಿ ವಿಭಾಗಕ್ಕೆ ಸಂಬಂಧಿಸಿದಂತೆ ವಿವಿಧ ಕಾರಣಗಳಿಂದಾಗಿ ಹೆಚ್ಚಿಗೆ ಪಾವತಿಯಾಗಿರುವುದರಿಂದ ಹಾಗೂ ಕಡಿಮೆ ಕಟಾಯಿಸಿರುವುದರಿಂದ 2010-11 ಮತ್ತು 2011-12ನೇ ಸಾಲಿನಲ್ಲಿ ಕ್ರಮವಾಗಿ ರೂ.3581496/- ಮತ್ತು ರೂ.29,59,901/-ರಷ್ಟು ಪಾಲಿಕೆಗೆ ನಷ್ಟ ಉಂಟಾಗಿದ್ದು ಸಂಬಂಧಪಟ್ಟವರಿಂದ ವಸೂಲಿಸಬೇಕಿರುತ್ತದೆ. ವಿವರಗಳನ್ನು ಅನುಬಂಧ-45 ರಲ್ಲಿ ನೀಡಲಾಗಿದೆ.

6.20 ಕರ್ನಾಟಕ ಸಾರ್ವಜನಿಕ ಸಂಗ್ರಹಣೆಗಳಲ್ಲಿ ಪಾರದರ್ಶಕತೆ ಅಧಿನಿಯಮ 1999 ಮತ್ತು ನಿಯಮ 2000ರ ನಿಯಮಾವಳಿಗಳನ್ನು ಪಾಲಿಸದಿರುವ ಪ್ರಕರಣಗಳು

2010-11 ಮತ್ತು 2011-12ನೇ ಸಾಲಿನ ಬೃಹತ್ ಬೆಂಗಳೂರು ಮಹಾನಗರ ಪಾಲಿಕೆಯ ಲೆಕ್ಕ ತಪಾಸಣೆಯಲ್ಲಿ ಕರ್ನಾಟಕ ಸಾರ್ವಜನಿಕ ಸಂಗ್ರಹಣೆಗಳಲ್ಲಿ ಪಾರದರ್ಶಕತೆ ಅಧಿನಿಯಮ 1999 ಮತ್ತು ನಿಯಮ 2000ರ ನಿಯಮಗಳನ್ನು ಪಾಲಿಸದೇ ಹಣ ಪಾವತಿಸುತ್ತಿರುವ ಪ್ರಕರಣಗಳನ್ನು ಗಮನಿಸಿದೆ.

1. ತಾಂತ್ರಿಕ ಮಂಜೂರಾತಿ ನಂತರ ಅಂದಾಜನ್ನು ಮಾರ್ಪಡಿಸಿರುವುದು.
2. ಕಾಮಗಾರಿಯನ್ನು ವಿಭಜಿಸಿ ಅಂದಾಜು ತಯಾರಿಸಿರುವುದು.
3. ಟೆಂಡರ್ ಪ್ರಕ್ರಿಯೆಯಲ್ಲಿನ ಲೋಪದೋಷಗಳು.

4. ಸಮರ್ಥನೆ ಇಲ್ಲದೇ ಏಕ ಟೆಂಡರ್‌ನ್ನು ಅನುಮೋದಿಸಿರುವುದು.
5. ಕಾಮಗಾರಿಗೆ ಕಡಿಮೆ ದರದ ಟೆಂಡರ್ ತಿರಸ್ಕರಿಸಿ ಹೆಚ್ಚು ದರದ ಟೆಂಡರ್ ಅನುಮೋದಿಸಿರುವುದು.
6. ಕಾಮಗಾರಿಗೆ ಡಿಸಿ ಬಿಲ್ಲುಗಳ ಮೂಲಕ ಪಾವತಿಸಿರುವುದು.
7. ಕನಿಷ್ಠ ಸಂಖ್ಯೆಯ ಟೆಂಡರ್‌ಗಳನ್ನು ಸ್ವೀಕರಿಸದಿದ್ದರೂ, ಟೆಂಡರ್‌ಗಳನ್ನು ಅಂಗೀಕರಿಸಿರುವುದು.
8. ಕಾಮಗಾರಿ ಮುಗಿದ ನಂತರ ಟೆಂಡರ್ ಪ್ರಕ್ರಿಯೆ ಪ್ರಾರಂಭಿಸಿರುವುದು ಇತ್ಯಾದಿ ಅನುಬಂಧದಲ್ಲಿ ವಿವರಿಸಿರುವಂತೆ.

2010-11 ಮತ್ತು 2011-12ನೇ ಸಾಲಿನ ಲೆಕ್ಕಪರಿಶೋಧನಾ ವರದಿಯಲ್ಲಿ ಕ್ರಮವಾಗಿ ರೂ.301392922/- ಮತ್ತು ರೂ.811632069/-ರನ್ನು ಆಕ್ಷೇಪಣೆಯಲ್ಲಿ ಹಾಗೂ ರೂ.16404736/- ಮತ್ತು ರೂ.1291623/-ನ್ನು ವಸೂಲಾತಿಗೆ ಸೂಚಿಸಲಾಗಿದೆ. ವಿವರಗಳನ್ನು ಅನುಬಂಧ-46ರಲ್ಲಿ ಲಗತ್ತಿಸಲಾಗಿದೆ.

6.21 ಕಾಮಗಾರಿ ಬಿಲ್ಲುಗಳಲ್ಲಿ ಹೆಚ್ಚಿನ ಪರಿಮಾಣ ಹಾಗೂ ಅಧಿಕ ದರಗಳಿಂದ ಹೆಚ್ಚುವರಿ ಪಾವತಿ.

2010-11ನೇ ಸಾಲಿನ ವಾರ್ಷಿಕ ಲೆಕ್ಕಪತ್ರಗಳಲ್ಲಿ ರಸ್ತೆ ಕಾಮಗಾರಿಗಳಲ್ಲಿ ಅಗತ್ಯವಾದ ಪರಿಮಾಣಕ್ಕಿಂತ ಹೆಚ್ಚು ಪರಿಮಾಣವನ್ನು ಪಾವತಿಸಿರುವುದು ಕಂಡುಬಂದಿದೆ. ಹೀಗೆ ಹೆಚ್ಚು ಪರಿಮಾಣ ಪಾವತಿಸಿರುವುದಕ್ಕೆ ಕಾರಣಗಳನ್ನು ದಾಖಲಿಸಿರುವುದಿಲ್ಲ. ನಿಕರ ಕಾರಣವಿಲ್ಲದೆ ಹಾಗೂ ಕ್ರಮಬದ್ಧಗೊಳಿಸಿದೇ ಹೀಗೆ ಕಾಮಗಾರಿಗಳಲ್ಲಿ ಅನಗತ್ಯವಾಗಿ ಹೆಚ್ಚು ಪರಿಮಾಣ ಪಾವತಿಸಿರುವುದರಿಂದ ಪಾಲಿಕೆ ನಿಧಿಗೆ ಹೆಚ್ಚು ವೆಚ್ಚವಾಗಿ ನಷ್ಟ ಉಂಟಾಗಿದ್ದು ರೂ 15,46,409-00 ಗಳನ್ನು ವಸೂಲಿಸಿ ಪಾಲಿಕೆ ನಿಧಿಗೆ ಜಮಾ ಮಾಡಲು ಸೂಚಿಸುತ್ತದೆ. ವಿವರಗಳು ಈ ಕೆಳಕಂಡಂತಿವೆ

ಕ್ರ. ಸಂ	ಘಟಕ ಕಛೇರಿ	ಐಟಂ ವಿವರ	ಹೆಚ್ಚುವರಿ ಪಾವತಿ	ಓರ್ಡರ್ ಸಂಖ್ಯೆ/ದಿನಾಂಕ
1.	ಮುಖ್ಯ ಅಭಿಯಂತರರು ಕೇಂದ್ರಯೋಜನೆ-1	2. ಟ್ಯಾಕ್ ಕೋಟ್ 3. ಡಿಜಿಬಿಎಂ	2,73,416-00	23/17-5-2010
2.	ಮುಖ್ಯ ಅಭಿಯಂತರರು ಕೇಂದ್ರಯೋಜನೆ-1	ಡಿಜಿಬಿಎಂ	3,21,483-00	1/22-4-2010
3.	ಕಾರ್ಯಪಾಲಕ ಅಭಿಯಂತರರು ರಸ್ತೆ ಅಗಲೀಕರಣ	10 ಐಟಂಗಳು ಹೆಚ್ಚುವರಿ ಪ್ರಮಾಣ	8,58,500-00	7/17-09-2010
4.	ಕಾರ್ಯಪಾಲಕ ಅಭಿಯಂತರರು ಕೆ.ಆರ್.ಪುರಂ	Bed concrete for drain	93,010-00	18/12-8-2010
			15,46,409-00	

(2010-11ನೇ ಸಾಲಿನ ಬೃಹತ್ ಬೆಂಗಳೂರು ಮಹಾನಗರ ಪಾಲಿಕೆಯ ಲೆಕ್ಕ ಪರಿಶೋಧನಾ ವರದಿಯಲ್ಲಿನ ಕಂಡಿಕೆ ಸಂಖ್ಯೆ:194, ಪುಟಸಂಖ್ಯೆ:483)

6.22 ಗುತ್ತಿಗೆದಾರರ ಬಿಲ್ ಪಾವತಿಗೆ ಜಾರಿಗೆ ತಂದಿರುವ ಹುಂಡಿ ಪದ್ಧತಿಯಲ್ಲಿನ ನ್ಯೂನತೆಯಿಂದ ಅಂದಾಜು ರೂ.4,06,00,883/-ಗಳ ನಷ್ಟ ಉಂಟಾಗಿರುವುದು.

ಬೃಹತ್ ಬೆಂಗಳೂರು ಮಹಾನಗರ ಪಾಲಿಕೆಯು ಕಾಮಗಾರಿಗಳ ಗುತ್ತಿಗೆದಾರರಿಗೆ ಬಿಲ್ಲುಗಳನ್ನು ಬ್ಯಾಂಕ್ ಮುಖಾಂತರ ಡಿಸ್ಕೌಂಟ್ ಪದ್ಧತಿಯಲ್ಲಿ ಪಾವತಿಸಿ, 180 ದಿನಗಳಲ್ಲಿ ಸದರಿ ಮೊತ್ತವನ್ನು ಮಹಾನಗರ ಪಾಲಿಕೆಯಿಂದ ಬ್ಯಾಂಕಿಗೆ ಮರುಪಾವತಿ ಮಾಡುವ ಹುಂಡಿ ಪದ್ಧತಿಯನ್ನು 2007-08ನೇ ಸಾಲಿನಿಂದ ಜಾರಿಗೆ ತಂದಿರುತ್ತದೆ. ಈ ಪದ್ಧತಿಯನ್ವಯ ಮಹಾನಗರ ಪಾಲಿಕೆ, ಬ್ಯಾಂಕ್ ಹಾಗೂ ಗುತ್ತಿಗೆದಾರರ ನಡುವೆ ತ್ರಿಪಕ್ಷೀಯ ಒಪ್ಪಂದವಾಗಿದೆ. ಹುಂಡಿ ಪದ್ಧತಿ ಪ್ರಕಾರ ಬಿಲ್ಲು ಪಾವತಿಗೆ ಸಂಬಂಧಿಸಿದ ಕಡತಗಳನ್ನು ಲೆಕ್ಕಪರಿಶೋಧನೆಗೆ ಒದಗಿಸಿರಲಿಲ್ಲವಾದ್ದರಿಂದ 2010-11ನೇ ಸಾಲಿಗೆ ಸಂಬಂಧಿಸಿದಂತೆ ಲಭ್ಯವಿರುವ ದಾಖಲೆಗಳನ್ನು ಪರಿಶೀಲಿಸಿ ಈ ಕೆಳಕಂಡ ಅಂಶಗಳನ್ನು ಗಮನಿಸಲಾಗಿದೆ.

1. ಈ ಪದ್ಧತಿಯನ್ವಯ ಬ್ಯಾಂಕಿನವರು 180 ದಿನಗಳ ಅವಧಿಯ ಬಡ್ಡಿ ಮತ್ತು ಸೇವಾಶುಲ್ಕದ ಮೊತ್ತವನ್ನು ಬಿಲ್ ಡಿಸ್ಕೌಂಟ್ ಮಾಡಿ ಗುತ್ತಿಗೆದಾರರಿಗೆ ಪಾವತಿಸುತ್ತಾರೆ.
2. 180 ದಿನದ ಒಳಗೆ ಅಥವಾ ವಾಯಿದೆ ಮುಗಿದ ದಿನಾಂಕದಂದು ಬಿ.ಬಿ.ಎಂ.ಪಿ.ಯು ಬ್ಯಾಂಕಿಗೆ ಬಿಲ್ಲಿನ ಮೊತ್ತವನ್ನು ಪಾವತಿಸದಿದ್ದಲ್ಲಿ 180 ದಿನಗಳಿಗೆ ಮೀರಿದ ಅವಧಿಗೆ ಬಡ್ಡಿಯನ್ನು ಬೃಹತ್ ಬೆಂಗಳೂರು ಮಹಾನಗರ ಪಾಲಿಕೆ ಪಾವತಿಸಬೇಕಾಗಿರುತ್ತದೆ.
3. ಈ ಪದ್ಧತಿಯಲ್ಲಿ ಬೃಹತ್ ಬೆಂಗಳೂರು ಮಹಾನಗರ ಪಾಲಿಕೆಯು ಬ್ಯಾಂಕಿಗೆ 180 ದಿನಗಳೊಳಗಾಗಿ ಮರುಪಾವತಿ ಮಾಡಿದ್ದರೂ ಸಹ ಒಡಂಬಡಿಕೆಯಲ್ಲಿ ಈ ಕುರಿತು ಷರತ್ತನ್ನು ಅಳವಡಿಸದೆ ಇರುವುದರಿಂದ 180 ದಿನಗಳಿಗೆ ಅನುಸಾರವಾಗಿ ಪಾವತಿಸಿದ ಬಡ್ಡಿ/ಮೊಬಲಗನ್ನು ಕಡಿಮೆಗೊಳಿಸಿರುವುದಿಲ್ಲ ಮತ್ತು ಬಿ.ಬಿ.ಎಂ.ಪಿ.ಗೆ ಪಾವತಿಯಾಗಿರುವುದಿಲ್ಲ. ಇದರಿಂದಾಗಿ 2010-11ನೇ ಸಾಲಿನಲ್ಲಿ ನಿಗದಿತ 180 ದಿನಗಳ ಒಳಗೆ ಮರುಪಾವತಿ ಮಾಡಿರುವ ಪ್ರಕರಣಗಳಲ್ಲಿ ಬೃಹತ್ ಬೆಂಗಳೂರು ಮಹಾನಗರ ಪಾಲಿಕೆಗೆ ನಷ್ಟವಾಗಿರುತ್ತದೆ. ನಷ್ಟವನ್ನು ₹4,06,00,883/- ಎಂದು ಅಂದಾಜಿಸಿದೆ. ಮರುಪಾವತಿಯ ವಾಸ್ತವಿಕ ದಿನಾಂಕದಿಂದ ಹುಂಡಿ ವಾಯಿದೆ ಮುಕ್ತಾಯದ (180 ದಿನಗಳು) ಅವಧಿಗೆ ಸದರಿ ಮೊತ್ತವನ್ನು ಠೇವಣಿ ಇಟ್ಟಿದ್ದಲ್ಲಿ ಬೃಹತ್ ಬೆಂಗಳೂರು ಮಹಾನಗರ ಪಾಲಿಕೆಯು ಕನಿಷ್ಠ ಶೇ.5.75 ಬಡ್ಡಿ ದರದಂತೆ ಬಡ್ಡಿಯನ್ನು ಗಳಿಸಬಹುದಾಗಿತ್ತು.

ಹುಂಡಿ ಪದ್ಧತಿಯಲ್ಲಿ ಬಿಲ್ಲು ಪಾವತಿಸಿರುವುದಕ್ಕೆ ಸಂಬಂಧಿಸಿದ ಪೂರ್ಣ ದಾಖಲಾತಿಗಳನ್ನು ಲೆಕ್ಕಪರಿಶೋಧನೆಗೆ ಒದಗಿಸಿರುವುದಿಲ್ಲ. ಈ ಪದ್ಧತಿಯಲ್ಲಿ ಸದರಿ ಷರತ್ತನ್ನು ಅಳವಡಿಸದೆ ಇರುವುದರಿಂದ

ಮಹಾನಗರ ಪಾಲಿಕೆಗೆ ಅಂದಾಜು ₹.4,06,00,883/-ಗಳು ನಷ್ಟವುಂಟಾಗಿರುತ್ತದೆ. 'ಬೃಹತ್ ಬೆಂಗಳೂರು ಮಹಾನಗರ ಪಾಲಿಕೆಯು ಸೂಕ್ತ ಕ್ರಮಕೈಗೊಳ್ಳಬೇಕಿದೆ.

(2010-11ನೇ ಸಾಲಿನ ಬೃ.ಬೆಂ.ಮ.ಪಾ ಲೆಕ್ಕ ಪರಿಶೋಧನಾ ವರದಿಯಲ್ಲಿನ ಸಾಮಾನ್ಯ ಆಡಳಿತ ಕಂಡಿಕೆ ಸಂಖ್ಯೆ:19, ಪುಟಸಂಖ್ಯೆ:235)

6.23 ವಾಣಿಜ್ಯ ಸಂಕೀರ್ಣವನ್ನು ದೀರ್ಘ ಅವಧಿಗೆ ಗುತ್ತಿಗೆ ನೀಡಿರುವುದು ಮತ್ತು ರೂ.12,41,66,906/-ಗಳು ಬಾಕಿ ಉಳಿದಿರುವುದು.

ಮಡಿವಾಳ ವಾಣಿಜ್ಯ ಸಂಕೀರ್ಣವನ್ನು 30 ವರ್ಷಗಳ ಅವಧಿಗೆ ಮೆ: ಧವನಂ ಜ್ಯೂಯಲರ್ಸ್ ಪ್ರೈವೇಟ್ ಲಿಮಿಟೆಡ್‌ರವರಿಗೆ ಗುತ್ತಿಗೆಗೆ ನೀಡಿದ್ದು ಈ ಬಗ್ಗೆ ಬೇಡಿಕೆ, ವಸೂಲಾತಿ ಮತ್ತು ಬಾಕಿ ಪಟ್ಟಿಯ ಪ್ರಕಾರ ಜನವರಿ 2014ರ ಅಂತ್ಯಕ್ಕೆ ರೂ.12,41,66,906/- ಗಳು ಬಾಕಿ ಇರುವುದು ಕಂಡು ಬಂದಿರುತ್ತದೆ. ಸದರಿ ಸಂಸ್ಥೆಯವರು ನೀಡಿರುವ ಬ್ಯಾಂಕ್ ಗ್ಯಾರಂಟಿ ಮೊತ್ತಕ್ಕೆ ಹೊಂದಾಣಿಕೆ ಮಾಡಿಕೊಳ್ಳದಿರುವುದು ಕಂಡು ಬಂದಿರುತ್ತದೆ. ಇದರಿಂದಾಗಿ ಸದರಿ ಮೊತ್ತವು ಪಾಲಿಕೆಗೆ ಶಾಶ್ವತವಾಗಿ ವಸೂಲಿಯಾಗದೆ ನಷ್ಟ ಉಂಟಾಗುವ ಸಂಭವವಿರುವುದರಿಂದ ವಸೂಲಾತಿಗೆ ತುರ್ತುಕ್ರಮವಹಿಸುವುದು ಅವಶ್ಯಕವಾಗಿರುತ್ತದೆ.

(2011-12ನೇ ಸಾಲಿನ ಲೆಕ್ಕಪರಿಶೋಧನಾ ವರದಿಯ ಪುಟ ಸಂಖ್ಯೆ-253, ಕಂಡಿಕೆ ಸಂಖ್ಯೆ-111)

6.24 ಕರ್ನಾಟಕ ಸಾರ್ವಜನಿಕ ಸಂಗ್ರಹಣೆಯಲ್ಲಿ ಪಾರದರ್ಶಕ ಅಧಿನಿಯಮ 1999ರ ಕಲಂ 4(g) ಗೆ ನೀಡಿರುವ ವಿನಾಯಿತಿಯ ದುರುಪಯೋಗವಾಗಿರುವುದು.

ಮಳೆಗಾಲದಲ್ಲಿ ಸಂಭವಿಸಬಹುದಾದ ಅನಾಹುತಗಳನ್ನು ತಡೆಗಟ್ಟಲು ಮಳೆಗಾಲದ ಆರಂಭಕ್ಕೆ ಮುನ್ನ ಪೂರ್ಣಗೊಳಿಸಲು ಅನುಕೂಲವಾಗುವಂತೆ ಅಂತಹ ಕಾಮಗಾರಿಗಳನ್ನು ಮೆ|| ಕೆ.ಆರ್.ಐ.ಡಿ.ಎಲ್ ಸಂಸ್ಥೆಗೆ ನೇರವಾಗಿ ವಹಿಸಲು ಮೇಲಿನ ಅಧಿನಿಯಮ ಕಲಂ 4(g) ಗೆ ವಿನಾಯಿತಿ ನೀಡಿ ಸರ್ಕಾರವು ತನ್ನ ಆದೇಶ ಸಂಖ್ಯೆ ಅಇ 344 ವೆಚ್ಚ 12/10 ದಿನಾಂಕ: 13-05-2010ರ ಮೂಲಕ ಪಾಲಿಕೆಗೆ ಅನುಮತಿ ನೀಡಿದೆ. ಈ ಆದೇಶವನ್ನು ಆಧಾರವಾಗಿಟ್ಟುಕೊಂಡು ಮಳೆಗಾಲದ ನಂತರವೂ ನಿರ್ವಹಿಸಬೇಕಾದ ಕೆಲವು ಕಾಮಗಾರಿಗಳನ್ನು ಕೆ.ಆರ್.ಐ.ಡಿ.ಎಲ್ ಸಂಸ್ಥೆಗೆ ಮಂಜೂರಾದ ಅಂದಾಜು ದರಗಳ ಮೇಲೆ ಶೇ 10 ರಿಂದ 11ರಷ್ಟು ಹೆಚ್ಚು ದರ ನೀಡಿ ವಹಿಸಿರುವುದು ಮತ್ತು ಕೆಲವು ಕಛೇರಿಗಳಲ್ಲಿ ಮಳೆಗಾಲಕ್ಕೆ ಮುನ್ನವೇ ಪೂರ್ಣಗೊಳಿಸಬೇಕೆಂದು ಸೂಚಿಸಿ ವಹಿಸಿರುವ ಕೆಲವು ಕಾಮಗಾರಿಗಳನ್ನು ಮಳೆಗಾಲದ ನಂತರ ಪೂರ್ಣಗೊಳಿಸಿರುವುದು ಲೆಕ್ಕಪರಿಶೋಧನೆಯಲ್ಲಿ 2011-12ನೇ ಸಾಲಿನ ಲೆಕ್ಕಗಳ ಲೆಕ್ಕಪರಿಶೋಧನೆಯಲ್ಲಿ

ಕರ್ನಾಟಕ ರಾಜ್ಯ ಲೆಕ್ಕಪರಿಶೋಧನೆ ಮತ್ತು ಲೆಕ್ಕಪತ್ರ ಇಲಾಖೆ

ಗಮನಿಸಲಾಗಿದೆ. ಇದರಿಂದ ಕರ್ನಾಟಕ ಸಾರ್ವಜನಿಕ ಸಂಗ್ರಹಣೆಯಲ್ಲಿ ಪಾರದರ್ಶಕ ಅಧಿನಿಯಮ 1999ರ ಕಲಂ 4(ಒ)ಗೆ ನೀಡಿರುವ ವಿನಾಯಿತಿಯ ವ್ಯಾಪ್ತಿಯಲ್ಲಿ ಬಾರದೇ ಇರುವ ಕಾಮಗಾರಿಗಳಿಗೆ ಖರ್ಚು ಮಾಡಿರುವ ಪೂರ್ಣ ವೆಚ್ಚ ರೂ.92,96,95,307/-ಗಳನ್ನು ಆಕ್ಷೇಪಣೆಯಲ್ಲಿಡಲಾಗಿದೆ. ವಿವರಗಳು ಈ ಕೆಳಗಿನಂತಿದೆ.

ಕ್ರ. ಸಂ	ಘಟಕ ಕಛೇರಿ	ಮೊಬಲಗು	ಪರಾ
1	ಕಾರ್ಯಪಾಲಕ ಅಭಿಯಂತರರು, ಬೆಂಗಳೂರು ದಕ್ಷಿಣ ವಿಭಾಗ (ಉತ್ತರಹಳ್ಳಿ ಮತ್ತು ಅಂಜನಾಪುರ)	4,91,36,000-00	26 ಕಾಮಗಾರಿಗಳು
2	ಕಾರ್ಯಪಾಲಕ ಅಭಿಯಂತರರು, ಪದ್ಮನಾಭನಗರ ವಿಭಾಗ	-	2 ಕಾಮಗಾರಿಗಳು
3	ಕಾರ್ಯಪಾಲಕ ಅಭಿಯಂತರರು, ಗೋವಿಂದರಾಜನಗರ ವಿಭಾಗ	-	3 ಕಾಮಗಾರಿಗಳು
4	ಕಾರ್ಯಪಾಲಕ ಅಭಿಯಂತರರು, ಯೋಜನೆಗಳ ವಿಭಾಗ ರಸ್ತೆ ಮೂಲಭೂತ ಸೌಕರ್ಯ ವಿಶೇಷ ವಿಭಾಗ	64,77,34,863-00	2 ಕಾಮಗಾರಿಗಳು
5	ಕಾರ್ಯಪಾಲಕ ಅಭಿಯಂತರರು, ಬೆಂಗಳೂರು ದಕ್ಷಿಣ (ಉತ್ತರಹಳ್ಳಿ)	10,60,82,438-00	24 ಕಾಮಗಾರಿಗಳು
6	ಕಾರ್ಯಪಾಲಕ ಅಭಿಯಂತರರು, ಬ್ಯಾಟರಾಯನಪುರ	7,38,28,354-00	
7	ಕಾರ್ಯಪಾಲಕ ಅಭಿಯಂತರರು, ಯೋಜನಾ ವಿಭಾಗಗಳು	73,000-00	ಹಳೇ ಮದ್ರಾಸ್ ರಸ್ತೆಯ ಇಂದಿರಾ ನಗರದ ಪೋಲೀಸ್ ಠಾಣೆಯಿಂದ ಬೈಲಾಂಜನೇಯ ದೇವಸ್ಥಾನದವರೆಗೆ ರಸ್ತೆ ಅಭಿವೃದ್ಧಿ
8	ಕಾರ್ಯಪಾಲಕ ಅಭಿಯಂತರರು, ಯೋಜನಾ ದಕ್ಷಿಣ	1,00,00,00-00	ವಾರ್ಡ್ 127 ಬೈರವೇಶ್ವರನಗರದ ಫುಲಶಾಲೆಗೆ ಹೆಚ್ಚುವರಿ ಕೊಠಡಿಗಳ ನಿರ್ಮಾಣ
9	ಕಾರ್ಯಪಾಲಕ ಅಭಿಯಂತರರು, ಯೋಜನಾ ವಿಭಾಗಗಳು	49,97,000-00	ವಾರ್ಡ್ 7ರ ಪಿಟ್ ಕಾಲೋನಿಯ ಅಟದ ಮೈದಾನದಲ್ಲಿ ಮಳೆ ನೀರು ಸಂಗ್ರಹಣೆ ಪಾದಚಾರಿ ಮಾರ್ಗ ನಿರ್ಮಾಣ
10	ಕಾರ್ಯಪಾಲಕ ಅಭಿಯಂತರರು, ಯೋಜನಾ ವಿಭಾಗಗಳು	3,25,43,000-00	ದೊಡ್ಡಬಳ್ಳಾಪುರ ಮುಖ್ಯರಸ್ತೆಯಿಂದ ರಾಷ್ಟ್ರೀಯ ಹೆದ್ದಾರಿ 7 ರವರೆಗೆ ರಸ್ತೆ ಡಾಂಬರೀಕರಣ ಮತ್ತು ಸಬಲೀಕರಣ ಪೂರ್ಣಗೊಳಿಸಬೇಕಾದ ದಿನಾಂಕ 27-01-2011ಪೂರ್ಣಗೊಳಿಸಿದ ದಿನಾಂಕ: 31-05-2011
11	ಮುಖ್ಯ ಆರ್ಥಿಕ ಅಧಿಕಾರಿ ಜಿ.ಎನ್.ಎನ್.ಯು.ಆರ್.ಎಂ	53,00,652-00	ವಾರ್ಡ್ ಸಂ 16ರ ಕಾವೇರಿ ನಗರದ 6ನೇ ಮುಖ್ಯರಸ್ತೆ ಮತ್ತು 4 ನೇ ಅಡ್ಡರಸ್ತೆಯಲ್ಲಿ ಆರ್.ಸಿ.ಸಿ ಬಾಕ್ಸ್ ಚರಂಡಿ ನಿರ್ಮಾಣ
	ಒಟ್ಟು	92,96,95,307-00	

(2011-12ನೇ ಸಾಲಿನ ಲೆಕ್ಕಪರಿಶೋಧನಾ ವರದಿಯ ಪುಟ ಸಂಖ್ಯೆ-289, ಕಂಡಿಕೆ ಸಂಖ್ಯೆ-142)

ಕರ್ನಾಟಕ ರಾಜ್ಯ ಲೆಕ್ಕಪರಿಶೋಧನೆ ಮತ್ತು ಲೆಕ್ಕಪತ್ರ ಇಲಾಖೆ

6.25 ಲೆಕ್ಕಕ್ಕೆ ತೆಗೆದುಕೊಳ್ಳದೇ ಇರುವ ಸ್ವೀಕೃತವಾದ ಮೊತ್ತಗಳು-ರೂ.32,35,464/-

(i) 2010-11 ಮತ್ತು 2011-12ನೇ ಸಾಲಿನಲ್ಲಿ ಅರ್ಜಿ ಮಾರಾಟ ಹಾಗೂ ಸ್ವೀಕೃತಿ ಮೊತ್ತ ಕ್ರಮವಾಗಿ ರೂ. 31,20,361/- ಮತ್ತು ರೂ. 1,15,103/-ಗಳನ್ನು ಅಧಿಕಾರಿಗಳು ಬಿಬಿಎಂಪಿ ನಿಧಿಗೆ ಜಮಾ ಮಾಡಿರುವುದಿಲ್ಲ. ವಿವರಗಳು ಕೆಳಗಿನಂತಿವೆ.

ಕ್ರ. ಸಂ.	2010-11ನೇ ಸಾಲಿನ ಲೆಕ್ಕ ಪರಿಶೋಧನಾ ವರದಿ ಪುಟ ಸಂಖ್ಯೆ ಮತ್ತು ಕಂಡಿಕೆ ಸಂಖ್ಯೆ	ಘಟಕ ಕಚೇರಿ	ವಸೂಲಾತಿ ಮೊತ್ತ ರೂ.ಗಳಲ್ಲಿ	2011-12ನೇ ಸಾಲಿನ ಲೆಕ್ಕ ಪರಿಶೋಧನಾ ವರದಿ ಪುಟ ಸಂಖ್ಯೆ ಮತ್ತು ಕಂಡಿಕೆ ಸಂಖ್ಯೆ	ಘಟಕ ಕಚೇರಿ	ವಸೂಲಾತಿ ಮೊತ್ತ ರೂ.ಗಳಲ್ಲಿ
1	ಪುಟ ಸಂಖ್ಯೆ-504 ಕಂಡಿಕೆ ಸಂಖ್ಯೆ-1	ಸಹಾಯಕ ಕಂದಾಯ ಅಧಿಕಾರಿಗಳು, ಕಲ್ಯಾಣ ಮಹದೇವಪುರ	68,000/-	ಪುಟ ಸಂಖ್ಯೆ-372 ಕಂಡಿಕೆ ಸಂಖ್ಯೆ-1	ಸಹಾಯಕ ಕಂದಾಯ ಅಧಿಕಾರಿಗಳು, ಕಲ್ಯಾಣ ವಿಭಾಗ, ದಾಸರಹಳ್ಳಿ ವಲಯ	16,765/-
2	ಪುಟ ಸಂಖ್ಯೆ-505 ಕಂಡಿಕೆ ಸಂಖ್ಯೆ-3	ಸಹಾಯಕ ನಿರ್ದೇಶಕರು, ನಗರ ಯೋಜನೆ, ಮಹದೇವಪುರ	56,109/-	ಪುಟ ಸಂಖ್ಯೆ-372 ಕಂಡಿಕೆ ಸಂಖ್ಯೆ-2	ಜಂಟಿ ಆಯುಕ್ತರು (ಟಿ.ಡಿ.ಆರ್) ವಿಭಾಗ	9,200/-
3	ಪುಟ ಸಂಖ್ಯೆ-506 ಕಂಡಿಕೆ ಸಂಖ್ಯೆ-5	ಸಹಾಯಕ ಆಯುಕ್ತರು, ಜಾಹೀರಾತು ಕೇಂದ್ರ ವಲಯ	29,96,252/-	ಪುಟ ಸಂಖ್ಯೆ-372 ಕಂಡಿಕೆ ಸಂಖ್ಯೆ-3	ಸಹಾಯಕ ಕಂದಾಯ ಅಧಿಕಾರಿಗಳು (ಜಾಹೀರಾತು) ದಕ್ಷಿಣ	89,138/-
ಒಟ್ಟು			31,20,361/-	-		1,15,103/-

(ii) ಬ್ಯಾಂಕ್‌ಗೆ ಜಮಾ ಮಾಡಿದ ಮೊತ್ತ ಬ್ಯಾಂಕ್ ಪಾಸ್‌ಶೀಟ್‌ನಲ್ಲಿ ಜಮಾ ಬಾರದೇ ಇರುವುದು.

2010-11 ಮತ್ತು 2011-12ನೇ ಸಾಲಿನಲ್ಲಿ ಸಂಗ್ರಹಿಸಿದ ಪರಿವಾನೆಗಿ ಶುಲ್ಕ, ಟೆಂಡರ್ ಫಾರಂ ಮಾರಾಟ, ಇ.ಎಂ.ಡಿ ಹಾಗೂ ಇತರೆ ಸ್ವೀಕರಿಸಿದ ಮೊತ್ತಗಳು ಕ್ರಮವಾಗಿ ರೂ.1660269/- ಹಾಗೂ ರೂ.2093124/-ಗಳು ಬ್ಯಾಂಕ್ ಪಾಸ್ ಶೀಟ್‌ನಲ್ಲಿ ಕಂಡುಬರುವುದಿಲ್ಲ. ವಿವರಗಳು ಕೆಳಕಂಡಂತಿವೆ.

ಕ್ರ. ಸಂ.	2010-11ನೇ ಸಾಲಿನ ಲೆಕ್ಕ ಪರಿಶೋಧನಾ ವರದಿ ಪುಟ ಸಂಖ್ಯೆ ಮತ್ತು ಕಂಡಿಕೆ ಸಂಖ್ಯೆ	ಘಟಕ ಕಚೇರಿ	ವಸೂಲಾತಿ ಮೊತ್ತ ರೂ.ಗಳಲ್ಲಿ	2011-12ನೇ ಸಾಲಿನ ಲೆಕ್ಕ ಪರಿಶೋಧನಾ ವರದಿ ಪುಟ ಸಂಖ್ಯೆ ಮತ್ತು ಕಂಡಿಕೆ ಸಂಖ್ಯೆ	ಘಟಕ ಕಚೇರಿ	ವಸೂಲಾತಿ ಮೊತ್ತ ರೂ.ಗಳಲ್ಲಿ
1	ಪುಟ ಸಂಖ್ಯೆ-504 ಕಂಡಿಕೆ ಸಂಖ್ಯೆ-2	ಪಶು ವೈದ್ಯಾಧಿಕಾರಿಗಳು, ಪೂರ್ವ	6,400/-	ಪುಟ ಸಂಖ್ಯೆ-374 ಕಂಡಿಕೆ ಸಂಖ್ಯೆ-8(ಅ)(ಆ)	1.ಕಾರ್ಯಪಾಲಕ ಅಭಿಯಂತರರು ಮತ್ತು ಮುಖ್ಯ ಅಭಿಯಂತರರ ಕಚೇರಿಗಳು. 2. ಸಹಾಯಕ ಕಾರ್ಯಪಾಲಕ ಅಭಿಯಂತರರ ಕಚೇರಿಗಳು.	20,93,124/-
2	ಪುಟ ಸಂಖ್ಯೆ-505 ಕಂಡಿಕೆ ಸಂಖ್ಯೆ-4	ಸಹಾಯಕ ಆಯುಕ್ತರು, ಜಾಹೀರಾತು ಕೇಂದ್ರ ವಲಯ	50,100/-			

ಕರ್ನಾಟಕ ರಾಜ್ಯ ಲೆಕ್ಕಪರಿಶೋಧನೆ ಮತ್ತು ಲೆಕ್ಕಪತ್ರ ಇಲಾಖೆ

3	ಪುಟ ಸಂಖ್ಯೆ-507 ಕಂಡಿಕೆ ಸಂಖ್ಯೆ-6	ಸಹಾಯಕ ನಿರ್ದೇಶಕರು ನಗರ ಯೋಜನೆ, ಪೂರ್ವ	43,300/-	-	-
4	ಪುಟ ಸಂಖ್ಯೆ-510 ಕಂಡಿಕೆ ಸಂಖ್ಯೆ-13(ಆ)(ಆ)	ಕಾರ್ಯಪಾಲಕ ಅಭಿಯಂತರರ ಕಚೇರಿ, ಸಹಾಯಕ ಕಾರ್ಯಪಾಲಕ ಅಭಿಯಂತರರ ಕಚೇರಿ.	15,60,469/-		
	ಒಟ್ಟು		16,60,269/-		20,93,124/-

ಸಂಬಂಧಪಟ್ಟ ಅಧಿಕಾರಿಗಳು ಮೇಲಿನ ಮೊತ್ತ ಬಿಬಿಎಂಪಿ ನಿಧಿಗೆ ಜಮೆಯಾದ ಬಗ್ಗೆ ದೃಢಪಡಿಸಿರುವುದಿಲ್ಲ.

(iii) ಆಸ್ತಿ ತೆರಿಗೆಯ ಸುವರ್ಣ ಖಾತಾ ಮತ್ತು ಎಸ್.ಎ.ಎಸ್. ಫಾರಂ ಮಾರಾಟದ ಬಾಬು ಬಿಬಿಎಂಪಿ ನಿಧಿಗೆ ಜಮಾ ಆಗಿರುವುದು.

ಬಿಬಿಎಂಪಿ ವ್ಯಾಪ್ತಿಯಲ್ಲಿ ಬರುವ ಆಸ್ತಿಗಳ ತೆರಿಗೆ ಲೆಕ್ಕಾಚಾರ ಮಾಡಿ ಸಲ್ಲಿಸಲು ಎಸ್.ಎ.ಎಸ್. ಫಾರಂ ಮುದ್ರಿಸಿ ಮತ್ತು ಸುವರ್ಣ ಖಾತಾ ಫಾರಂಗಳನ್ನು ಮುದ್ರಿಸಿ ನಿಗದಿತ ನಮೂನೆಯಲ್ಲಿ ಸಲ್ಲಿಸಲು ಅನುವಾಗುವಂತೆ, ನಾಮಮಾತ್ರ ಬೆಲೆಗೆ ಸಾರ್ವಜನಿಕರಿಗೆ ಮಾರಾಟ ಮಾಡಿದ್ದು ಇದರಿಂದ 2010-11 ಮತ್ತು 2011-12ನೇ ಸಾಲಿನಲ್ಲಿ ಕ್ರಮವಾಗಿ ರೂ. 15,93,373/- ಹಾಗೂ ರೂ. 19,64,092/- ಬಂದಂತಹ ಒಟ್ಟು ಮೊತ್ತ ರೂ.35,57,465/-ಗಳನ್ನು ಪಾಲಿಕೆ ನಿಧಿಗೆ ಜಮಾ ಮಾಡದೇ ನಷ್ಟವಾಗಿರುತ್ತದೆ. ಸದರಿ ಮೊತ್ತವನ್ನು ಸಂಬಂಧಪಟ್ಟವರಿಂದ ವಸೂಲಿ ಮಾಡಿ ಪಾಲಿಕೆ ನಿಧಿಗೆ ಜಮಾ ಮಾಡಲು ಲೆಕ್ಕಪರಿಶೋಧನಾ ವರದಿಗಳಲ್ಲಿ ಸೂಚಿಸಿದೆ.

(2010-11 ಮತ್ತು 2011-12ನೇ ಸಾಲಿನ ಬಿಬಿಎಂಪಿ ಲೆಕ್ಕ ಪರಿಶೋಧನಾ ವರದಿ ಕ್ರಮವಾಗಿ ಪುಟ ಸಂಖ್ಯೆ:507, ಕಂಡಿಕೆ ಸಂಖ್ಯೆ:09 ಮತ್ತು ಪುಟ ಸಂಖ್ಯೆ:373, ಕಂಡಿಕೆ ಸಂಖ್ಯೆ:4)

(iv) ವಸೂಲಾತಿ ತೆರಿಗೆಯನ್ನು ಪಾಲಿಕೆ ನಿಧಿಗೆ ಜಮಾ ಮಾಡದೆ ದುರುಪಯೋಗ ಪಡಿಸಿಕೊಂಡಿರುವುದು:

ವಸೂಲಾತಿ ಮೊತ್ತವನ್ನು ಕಿರಿದು ಪುಸ್ತಕದಲ್ಲಿ ದಾಖಲಿಸಿ ಚಲನ್ ಮೂಲಕ ಬ್ಯಾಂಕಿಗೆ ಜಮಾ ಮಾಡಿ ನಗದು ಪುಸ್ತಕದಲ್ಲಿ ರಸೀತಿ ಕ್ರಮ ಸಂಖ್ಯೆ ಹಾಗೂ ದಿನಾಂಕ ದಾಖಲಿಸಬೇಕಾಗಿರುತ್ತದೆ. ವಸೂಲಾತಿ ಮೊತ್ತವು ಚಲನ್ ಮುಖಾಂತರ ಬ್ಯಾಂಕಿಗೆ ಜಮಾ ಆಗಿರುವುದನ್ನು ದಾಖಲೆ ಸಮೇತ ದೃಢೀಕರಿಸಬೇಕಿದ್ದು 2010-11 ಮತ್ತು 2011-12ನೇ ಸಾಲಿನಲ್ಲಿ ಕ್ರಮವಾಗಿ ರೂ. 7,41,525/- ಹಾಗೂ ರೂ.2,63,625/- ಒಟ್ಟು ಮೊತ್ತ ರೂ.1005150/-ಗಳು ಪಾಲಿಕೆ ನಿಧಿಗೆ ಜಮಾ ಆಗದೇ ದುರುಪಯೋಗಪಡಿಸಿಕೊಂಡಿರುವುದನ್ನು ಲೆಕ್ಕಪರಿಶೋಧನೆಯಲ್ಲಿ ಕೆಳಗಿನಂತೆ ಗಮನಿಸಲಾಗಿದೆ.

(2010-11 ಮತ್ತು 2011-12ನೇ ಸಾಲಿನ ಬಿಬಿಎಂಪಿ ಲೆಕ್ಕ ಪರಿಶೋಧನಾ ವರದಿ ಕ್ರಮವಾಗಿ ಪುಟ ಸಂಖ್ಯೆ:518, ಕಂಡಿಕೆ ಸಂಖ್ಯೆ:24 ಮತ್ತು ಪುಟ ಸಂಖ್ಯೆ:380, ಕಂಡಿಕೆ ಸಂಖ್ಯೆ:14)

ಕರ್ನಾಟಕ ರಾಜ್ಯ ಲೆಕ್ಕಪರಿಶೋಧನೆ ಮತ್ತು ಲೆಕ್ಕಪತ್ರ ಇಲಾಖೆ

6.26 ಕಾರ್ಮಿಕ ಕಲ್ಯಾಣ ಸುಂಕ ವಸೂಲಿಯ ಡಿ.ಡಿ.ಗಳ ರೂ.20,98,100/-ಗಳನ್ನು ಮಂಡಳಿಗೆ ಕಳುಹಿಸಿ ಕೊಡುವಲ್ಲಿ ಆದ ವಂಚನೆಯ ಪ್ರಕರಣ.

ಸರ್ಕಾರದ ಆದೇಶದ ಸಂಖ್ಯೆ ಎಲ್.ಡಿ. 300 ಎಲ್.ಇ.ಟಿ. 2006 ದಿನಾಂಕ 18-01-2007 ರ ಅನ್ವಯ ಸ್ಥಳೀಯ ಸಂಸ್ಥೆಗಳು ಕಟ್ಟಡದ ನಕ್ಷೆ ಅನುಮೋದಿಸುವಾಗ ನಿರ್ಮಾಣಕ್ಕೆ ತಗಲುವ ಅಂದಾಜು ವೆಚ್ಚದ ಶೇಕಡಾ 1 ರಷ್ಟು ಕಾರ್ಮಿಕರ ಕಲ್ಯಾಣ ಸುಂಕವನ್ನು ಡಿ.ಡಿ. ಮೂಲಕ ಸಂಗ್ರಹಿಸಿ ಪ್ರತಿ ತಿಂಗಳು ಕಾರ್ಮಿಕರ ಕಲ್ಯಾಣ ಮಂಡಳಿಗೆ ಜಮೆ ಮಾಡಬೇಕಿರುತ್ತದೆ. ಸಹಾಯಕ ನಿರ್ದೇಶಕರು ನಗರ ಯೋಜನೆ ಬೊಮ್ಮನಹಳ್ಳಿ ಇವರು ಕಾರ್ಮಿಕರ ಕಲ್ಯಾಣ ಸುಂಕ ವಸೂಲಿಯ ಡಿ.ಡಿ.ಗಳನ್ನು ಮಂಡಳಿಗೆ ಕಳುಹಿಸದೇ ವಂಚನೆ ಮಾಡಿ ದುರುಪಯೋಗ ಪಡಿಸಿಕೊಂಡಿರುವುದು 2010-11ನೇ ಸಾಲಿನ ಲೆಕ್ಕಪರಿಶೋಧನೆಯಲ್ಲಿ ಗಮನಿಸಲಾಗಿದೆ. ವಿವರ ಕೆಳಕಂಡಂತೆ ಇರುತ್ತದೆ.

ಕ್ರ.ಸಂ.	ಮಾಹಿ	ನಗರ ಯೋಜನಾ ಇಲಾಖೆಯ ಪತ್ರದ ಪ್ರಕಾರ ಮಂಡಳಿಗೆ ಡಿ.ಡಿ.ಗಳನ್ನು ಕಳುಹಿಸಿರುವ ವಿವರ ಹಾಗೂ ಮೊತ್ತ		ಕಾರ್ಮಿಕ ಕಲ್ಯಾಣ ಮಂಡಳಿಗೆ ಕಳುಹಿಸಿದ ಪತ್ರದ ಪ್ರಕಾರ ಡಿ.ಡಿ.ಗಳ ಸಂಖ್ಯೆ ಹಾಗೂ ಮೊತ್ತ		ಕಾರ್ಮಿಕ ಕಲ್ಯಾಣ ಮಂಡಳಿಗೆ ವಂಚನೆ ಮಾಡಲಾದ ಡಿ.ಡಿ.ಗಳ ಸಂಖ್ಯೆ ಹಾಗೂ ಮೊತ್ತ	
		ಡಿ.ಡಿ.ಗಳ ಸಂಖ್ಯೆ	ಮೊತ್ತ	ಡಿ.ಡಿ.ಗಳ ಸಂಖ್ಯೆ	ಮೊತ್ತ	ಡಿ.ಡಿ.ಗಳ ಸಂಖ್ಯೆ	ಮೊತ್ತ
1	4/2010	99	2873308	93	2736658	6	136650
2	5/2010	104	5472840	98	5092760	6	380080
3	6/2010	99	5631170	94	5232660	5	398510
4	7/2010	71	8201291	59	7611951	12	589340
5	8/2010	59	1906590	59	1906590	0	0
6	9/2010 10/2010	182	10898746	182	10898746	0	0
7	11/2010	108	4857236	107	4813236	1	44000
8	12/2010	149	7447504	147	7247054	2	200450
9	1/2011	192	7236363	182	6887293	10	349070
10	2/2011	81	4301590	81	4301590	0	0
11	3/2011	254	7710993	254	7710993	0	0
	ಒಟ್ಟು	1398	66537631	1356	64439531	42	2098100

(2010-11ನೇ ಸಾಲಿನ ಲೆಕ್ಕ ಪರಿಶೋಧನ ವರದಿ ಪುಟ ಸಂಖ್ಯೆ:231, ಕಂಡಿಕೆ ಸಂಖ್ಯೆ:18)

6.27 ಕಾಮಗಾರಿಗಳನ್ನು ಅನುಷ್ಠಾನಗೊಳಿಸುವಲ್ಲಿಯಾದ ಕಾರ್ಯ ವಿಧಾನದ ನ್ಯೂನತೆಗಳು ಹಾಗೂ ಉಂಟಾಗಿರುವ ನಷ್ಟಗಳು.

ಬೃಹತ್ ಬೆಂಗಳೂರು ಮಹಾನಗರ ಪಾಲಿಕೆಯ 2010-11 ಮತ್ತು 2011-12ನೇ ಸಾಲಿನ ಲೆಕ್ಕ ಪರಿಶೋಧನೆಯು ಬಿಬಿಎಂಪಿಯು ಕಾಮಗಾರಿಗಳನ್ನು ಅನುಷ್ಠಾನಗೊಳಿಸುವಾಗ ಅಂದರೆ L1 ಹೊರತುಪಡಿಸಿ ಗುತ್ತಿಗೆದಾರರಿಗೆ ನೀಡುವ ಕಾಮಗಾರಿ ಆದೇಶಗಳಲ್ಲಿ, ಆಯವ್ಯಯದ ಅಂದಾಜನ್ನು ಮೀರಿ ಆಡಳಿತಾತ್ಮಕ ಹಾಗೂ ತಾಂತ್ರಿಕ ಅನುಮೋದನೆ ನೀಡುವಿಕೆಯಲ್ಲಿ, ನೀಡಿರುವ ಅನುದಾನಕ್ಕೂ ಕೈಗೊಂಡಿರುವ ಕಾಮಗಾರಿಗಳಿಗೂ ತಾಳೆಯಾಗದಿರುವಂತೆ; ಕಾರ್ಯವಿಧಾನದಲ್ಲಾದ ಗಂಭೀರ ನ್ಯೂನತೆಗಳನ್ನು ಹಾಗೂ ನಷ್ಟ ಉಂಟಾಗಿರುವುದನ್ನು ಬೆಳಕಿಗೆ ತಂದಿರುತ್ತದೆ. ಕಾಮಗಾರಿಗಳನ್ನು ಅನುಷ್ಠಾನಗೊಳಿಸುವಲ್ಲಿಯಾದ ನ್ಯೂನತೆಗಳಿಂದ ರೂ.4002.81 ಲಕ್ಷ ಮತ್ತು ರೂ.12795.17 ಲಕ್ಷ ಕ್ರಮವಾಗಿ 2010-11 ಮತ್ತು 2011-12ನೇ ಸಾಲಿನಲ್ಲಿ ಅಕ್ಷೇಪಿಸಲಾಗಿದೆ ಮತ್ತು ರೂ.592.13 ಲಕ್ಷ ಮತ್ತು ರೂ.3637.81 ಲಕ್ಷ ಕ್ರಮವಾಗಿ 2010-11 ಮತ್ತು 2011-12ನೇ ಸಾಲಿನಲ್ಲಿ ವಸೂಲಾತಿಗಾಗಿ ಸೂಚಿಸಲಾಗಿದೆ. ವಸೂಲಾತಿ ಒಟ್ಟು ಮೊತ್ತ ರೂ.4229.94 ಲಕ್ಷಗಳ ವಿವರಗಳನ್ನು ಅನುಬಂಧ-47ರಲ್ಲಿ ನೀಡಲಾಗಿದೆ.

6.28 ಬೃಹತ್ ಬೆಂಗಳೂರು ಮಹಾನಗರ ಪಾಲಿಕೆಯ ಸ್ತಿರಾಸ್ತಿಗಳಿಂದ ಬಾಡಿಗೆ ವಸೂಲಿ ಮಾಡದೇ ಇರುವುದರಿಂದ ನಷ್ಟ ಉಂಟಾಗಿರುವುದು- ರೂ.17,65,60,320/-.

ಬೃಹತ್ ಬೆಂಗಳೂರು ಮಹಾನಗರ ಪಾಲಿಕೆಯ ವಿವಿಧ ಸ್ತಿರಾಸ್ತಿಗಳಿಂದ ಬರಬೇಕಾದ "ಬೇಡಿಕೆ, ವಸೂಲಿ, ಬಾಕಿ (DCB)" ಯನ್ನು ದಿನಾಂಕ:31-03-2012ರಂತಕ್ಕೆ ಪರಿಕ್ಷಾರ್ಥ ಪರಿಶೀಲನೆ ನಡೆಸಿದಾಗ, ವಿವಿಧ ಸ್ತಿರಾಸ್ತಿಗಳಾದ ವಸತಿ ಗೃಹ, ವಾಣಿಜ್ಯ ಮಳಿಗೆಗಳು, ಅಂಗಡಿಗಳು ಇತ್ಯಾದಿಗಳಿಂದ ಬರಬೇಕಾದ ಬಾಡಿಗೆ ವಸೂಲಾಗದೇ ಬಾಕಿಯಾಗಿ ರೂ.17,65,60,320/- ಉಳಿದಿರುವುದು ಕಂಡುಬಂದಿದೆ. ಬಿಬಿಎಂಪಿಯು ಬಾಡಿಗೆಗೆ ನೀಡಲಾದ ಆಸ್ತಿಗಳಿಂದ ಬಾಡಿಗೆ ಬಾಕಿ ವಸೂಲಿ ಮಾಡಲು ಪರಿಣಾಮಕಾರಿಯಾದ ಕ್ರಮವನ್ನು ಕೈಗೊಳ್ಳದಿರುವುದರ ಪರಿಣಾಮ ಬೃಹತ್ ಮೊತ್ತದ ನಷ್ಟವನ್ನು ಅನುಭವಿಸಿದೆ. ಕೆಳಗೆ ನೀಡಿರುವ ವಿವರದಲ್ಲಿರುವ ಮೊತ್ತವನ್ನು ಸಂಬಂಧಪಟ್ಟವರಿಂದ ತಕ್ಷಣ ವಸೂಲಿಸಲು ಹಾಗೂ ಬಾಡಿಗೆಗೆ ನೀಡಿರುವ ಎಲ್ಲಾ ಆಸ್ತಿಗಳಿಗೆ ಸಂಬಂಧಪಟ್ಟ "ಬೇಡಿಕೆ, ವಸೂಲಿ, ಬಾಕಿ (DCB)" ಗಳನ್ನು ತಹಲ್ಲವರೆಗೂ ಕ್ರಮಬದ್ಧಗೊಳಿಸಿ ಎಲ್ಲಾ ಬಾಕಿಗಳನ್ನು ವಸೂಲಿ ಮಾಡಲು ಲೆಕ್ಕ ಪರಿಶೋಧನೆಯು ಸೂಚಿಸುತ್ತದೆ.

ಕ್ರ. ಸಂ.	ಲೆಕ್ಕಪರಿಶೋಧನಾ ವರದಿ ಪುಟ ಸಂಖ್ಯೆ ಮತ್ತು ಕಂಡಿಕೆ ಸಂಖ್ಯೆ	ಪ್ರಕರಣದ ವಿವರ	ವಸೂಲಾತಿ ಮೊತ್ತ
1	2	3	4
1	ಪುಟ ಸಂಖ್ಯೆ-256, ಕಂಡಿಕೆ-115	ಅಂಗಡಿ ಮಳಿಗೆಗಳ ಬಾಡಿಗೆ ಮೊತ್ತವನ್ನು ವಸೂಲಾತಿ ಮಾಡದೇ ಇರುವುದು.	3161851/-
2	ಪುಟ ಸಂಖ್ಯೆ-406, ಕಂಡಿಕೆ-40	ಜಯನಗರ ವಾಣಿಜ್ಯ ಸಂಕೀರ್ಣ ಕಟ್ಟಡದಲ್ಲಿನ ಬಾಡಿಗೆದಾರರ ಸಕಾಲದಲ್ಲಿ ಬಾಡಿಗೆಯನ್ನು ಪಾವತಿಸಿಲ್ಲದಿರುವುದು.	141643525/-
3	ಪುಟ ಸಂಖ್ಯೆ-407, ಕಂಡಿಕೆ-41	ಸಹಾಯಕ ಕಂದಾಯ ಅಧಿಕಾರಿಗಳು, ಮಾರುಕಟ್ಟೆ (ದಕ್ಷಿಣ) ಇವರ ಅಂಗಡಿಯ ಬಾಡಿಗೆಯ (ಡಿ.ಸಿ.ಬಿ) ರೀತ್ಯ.	31754944/-
ಒಟ್ಟು			17,65,60,320/-

6.29 ಶೇ 22.75ರ ಯೋಜನೆಯಡಿ ವಿವಿಧ ಕಾಮಗಾರಿಗಳನ್ನು ಅನುಷ್ಠಾನಗೊಳಿಸುವಲ್ಲಿ ಗಮನಿಸಿದ ಕಾರ್ಯವಿಧಾನದಲ್ಲಾದ ಲೋಪದೋಷಗಳು.

ಶೇ 22.75ರ ಯೋಜನೆಯಡಿ ಅನುಷ್ಠಾನಗೊಳಿಸಿದ ವಿವಿಧ ಕಾಮಗಾರಿಗಳ ಲೆಕ್ಕ ಪರಿಶೋಧನೆಯಲ್ಲಿ, ಸರ್ಕಾರವು ನಿಗದಿಪಡಿಸಿದ ಅಳತೆಗಿಂತ ಕಡಿಮೆ ಅಳತೆಯುಳ್ಳ ಮನೆಗಳಿಗಾಗಿ ಸಹಾಯ ಧನ ನೀಡಿರುವುದು, ತಾಂತ್ರಿಕ ಮಂಜೂರಾತಿ ಪಡೆಯದೇ ಇರುವುದು, ಸರಿಯಾದ ದಾಖಲೆ ಪತ್ರಗಳು ಲಭ್ಯವಿಲ್ಲದಿರುವುದು ಇತ್ಯಾದಿ, ಕಾರ್ಯ ವಿಧಾನದಲ್ಲಾದ ಗಂಭೀರ ಲೋಪದೋಷಗಳನ್ನು ಗಮನಿಸಲಾಗಿದೆ. 2010-11ನೇ ಸಾಲಿನಲ್ಲಿ ಕಾರ್ಯ ವಿಧಾನಗಳನ್ನು ಅನುಸರಿಸದೇ ವೆಚ್ಚ ಮಾಡಿರುವ ಮೊತ್ತ ರೂ.3,02,93,000/-ಗಳನ್ನು ಆಕ್ಷೇಪಣೆಯಲ್ಲಿಡಲಾಗಿದೆ. ವಿವರ ಕೆಳಗಿನಂತಿದೆ:

(₹.ಗಳಲ್ಲಿ)

ಕ್ರ. ಸಂ.	ಲೆಕ್ಕಪರಿಶೋಧನಾ ವರದಿ ಪುಟ ಸಂಖ್ಯೆ ಮತ್ತು ಕಂಡಿಕೆ ಸಂಖ್ಯೆ	ಪ್ರಕರಣಗಳ ವಿವರ	ಆಕ್ಷೇಪಣೆ ಮೊತ್ತ
1	2	3	4
1	ಪುಟ ಸಂಖ್ಯೆ-192, ಕಂಡಿಕೆ-89	ಪರಿಶಿಷ್ಟ ಜಾತಿ ಹಾಗೂ ಪರಿಶಿಷ್ಟ ವರ್ಗದ ಫಲಾನುಭವಿಗಳಿಗೆ ಮನೆ ನಿರ್ಮಾಣದ ಸಹಾಯ ಧನ ಪಾವತಿಯ ಬಿಲ್ಲುಗಳಲ್ಲಿ ಕಂಡು ಬಂದ ನ್ಯೂನತೆಗಳು.	4860000/-
	ಪುಟ ಸಂಖ್ಯೆ-194, ಕಂಡಿಕೆ-90	ಶೇಕಡೆ 22.75ರ ಅಡಿಯಲ್ಲಿ ಪರಿಶಿಷ್ಟ ಜಾತಿ/ಪರಿಶಿಷ್ಟ ಪಂಗಡದ ವರ್ಗಕ್ಕೆ ಸೇರಿರುವ ಫಲಾನುಭವಿಗಳಿಗೆ ಮನೆ ನಿರ್ಮಾಣ ಮತ್ತು ಇತರೆ ಮೂಲಭೂತ ಸೌಲಭ್ಯಗಳಿಗೆ ಸಂಬಂಧಿಸಿದಂತೆ M/s. ರಾಜೀವ್ ಗಾಂಧಿ ಗ್ರಾಮೀಣ ವಸತಿ ನಿಗಮ ನಿಯಮಿತ ಬೆಂಗಳೂರು ಇವರಿಗೆ ಪಾವತಿಸಿರುವುದು.	25433000/-
ಒಟ್ಟು			3,02,93,000/-

ಕರ್ನಾಟಕ ರಾಜ್ಯ ಲೆಕ್ಕಪರಿಶೋಧನೆ ಮತ್ತು ಲೆಕ್ಕಪತ್ರ ಇಲಾಖೆ

6.30 ಬೃಹತ್ ಬೆಂಗಳೂರು ಮಹಾನಗರ ಪಾಲಿಕೆಯಲ್ಲಿ ವಿವಿಧ ಕಾರಣಗಳಿಂದಾಗಿ ಬಿಲ್ಲು ಹಾಗೂ ವೋಚರ್‌ಗಳಲ್ಲಿ ಹೆಚ್ಚುವರಿ ಪಾವತಿಸಿರುವುದು.

ಬೃಹತ್ ಬೆಂಗಳೂರು ಮಹಾನಗರ ಪಾಲಿಕೆಯ 2010-11 ಮತ್ತು 2011-12ನೇ ವಾರ್ಷಿಕ ಲೆಕ್ಕಗಳ ಪರಿಶೀಲನೆಯಲ್ಲಿ ಕ್ರಮವಾಗಿ ರೂ.3,41,477/- ಮತ್ತು ರೂ.2,57,01,957/- ವಿವಿಧ ಕಾರಣಗಳಾದ ಪ್ರಾದೇಶಿಕ ಹೆಚ್ಚುವರಿ (Area Weightage) ಪಾವತಿ, ಬಿಲ್ಲಿನ ಮೊತ್ತಕ್ಕಿಂತ ಹೆಚ್ಚಿಗೆ ಪಾವತಿಸಿರುವುದು, ದರಪಟ್ಟಿಯಲ್ಲಿ ನಮೂದಿಸಿರುವ ದರಕ್ಕಿಂತ ಹೆಚ್ಚಾಗಿ ಪಾವತಿಸಿರುವುದು, ಸಹಾಯಧನ ನೀಡುವಾಗ ಮಂಜೂರಾದ ಮೊತ್ತಕ್ಕಿಂತ ಹೆಚ್ಚು ಪಾವತಿಸಿರುವುದು ಇತ್ಯಾದಿಗಳಿಗೆ ಹೆಚ್ಚು ಪಾವತಿಯು ಕಂಡುಬರುತ್ತದೆ. ವಿವರಗಳು ಈ ಕೆಳಗಿನಂತಿದೆ:

(ರೂ.ಗಳಲ್ಲಿ)

ಕ್ರ. ಸಂ.	ಲೆಕ್ಕಪರಿಶೋಧನಾ ವರದಿ ಪುಟ ಸಂಖ್ಯೆ ಮತ್ತು ಕಂಡಿಕೆ ಸಂಖ್ಯೆ	ಪ್ರಕರಣದ ವಿವರ	ವಸೂಲಾತಿ ಮೊತ್ತ
1	2	3	4
2010-11			
1	ಪುಟ ಸಂಖ್ಯೆ-94, ಕಂಡಿಕೆ-12	ಮೆ: ಯೂನಿವರ್ಸಲ್ ಕೋಟಿಂಗ್ ಸೆಂಟರ್, ಬೆಂಗಳೂರು, ಇವರಿಗೆ ಹೆಚ್ಚಾಗಿ ಪಾವತಿಸಿರುವುದು.	46178/-
2	ಪುಟ ಸಂಖ್ಯೆ-114, ಕಂಡಿಕೆ-26	ಸಂಧಾನದಲ್ಲಿ ಗುತ್ತಿಗೆದಾರರು ನಮೂದಿಸಿದ್ದ ದರಗಳಿಗಿಂತ ಹೆಚ್ಚಿನ ದರಕ್ಕೆ ಪಾವತಿಸಿರುವುದರಿಂದ ಪಾಲಿಕೆ ನಿಧಿಗೆ ಹೆಚ್ಚಿನ ಆರ್ಥಿಕ ಹೊರೆಯಾಗಿರುವುದು.	295299/-
ಒಟ್ಟು			341477/-
2011-12			
1	ಪುಟ ಸಂಖ್ಯೆ-115, ಕಂಡಿಕೆ-13	ಪ್ರಾದೇಶಿಕ ಹೆಚ್ಚುವರಿ (Area Weightage) ಪಾವತಿ.	5886106/-
2	ಪುಟ ಸಂಖ್ಯೆ-176, ಕಂಡಿಕೆ-6	ಬಿಲ್ಲಿನಲ್ಲಿ ದೃಢೀಕರಿಸಿದ ಮೊತ್ತಕ್ಕಿಂತ ಹೆಚ್ಚಿಗೆ ಪಾವತಿಸಿರುವುದು.	8350/-
3	ಪುಟ ಸಂಖ್ಯೆ-176, ಕಂಡಿಕೆ-7	ಟಾಟಾ ಇಂಡಿಕಾಂ ಮೋಡಂ ಖರೀದಿಯಲ್ಲಿ ಹೆಚ್ಚುವರಿ ಪಾವತಿಸಿರುವುದು.	1200/-
4	ಪುಟ ಸಂಖ್ಯೆ-182, ಕಂಡಿಕೆ-18	ಬಿಲ್ಲಿನ ಮೊತ್ತಕ್ಕಿಂತ ಹೆಚ್ಚಿಗೆ ಪಾವತಿಸಿರುವುದು.	9684/-
5	ಪುಟ ಸಂಖ್ಯೆ-184,191 ಕಂಡಿಕೆ-22,37	ದೂರವಾಣಿ ಬಿಲ್ಲಿನಲ್ಲಿ ಹೆಚ್ಚಿಗೆ ಪಾವತಿಸಿರುವುದು..	2718/-
6	ಪುಟ ಸಂಖ್ಯೆ-184, ಕಂಡಿಕೆ-23	ಎಲ್.ಬಿ.ವಿ. ಸೆಕ್ಯೂರಿಟಿ ಬ್ಯೂರೋ ಇವರಿಗೆ ಹೆಚ್ಚಿಗೆ ಪಾವತಿಸಿರುವುದು.	78477/-
7	ಪುಟ ಸಂಖ್ಯೆ-185, ಕಂಡಿಕೆ-25	ಗುತ್ತಿಗೆದಾರರಿಗೆ ಹೆಚ್ಚಾಗಿ ಪಾವತಿಸಿರುವುದು.	6552/-
8	ಪುಟ ಸಂಖ್ಯೆ-185,	ದರಪಟ್ಟಿಯಲ್ಲಿ ನಮೂದಿಸಿರುವ ದರಕ್ಕಿಂತ ಹೆಚ್ಚಾಗಿ	20313/-

ಕರ್ನಾಟಕ ರಾಜ್ಯ ಲೆಕ್ಕಪರಿಶೋಧನೆ ಮತ್ತು ಲೆಕ್ಕಪತ್ರ ಇಲಾಖೆ

	ಕಂಡಿಕೆ-26	ಪಾವತಿಸಿರುವುದು.	
9	ಪುಟ ಸಂಖ್ಯೆ-186, ಕಂಡಿಕೆ-27	ಕಾಮಗಾರಿಯಲ್ಲಿ ಹೆಚ್ಚಾಗಿ ಪಾವತಿಸಿರುವುದು.	24024/-
10	ಪುಟ ಸಂಖ್ಯೆ-188, ಕಂಡಿಕೆ-30	ಆರ್ಥಿಕ ಸ್ವಾವಲಂಬನ ಯೋಜನೆಯಡಿ ಸಹಾಯಧನ ನೀಡುವಾಗ ಹೆಚ್ಚು ಮೊತ್ತವನ್ನು ಪಾವತಿಸಿರುವುದು.	4381420/-
11	ಪುಟ ಸಂಖ್ಯೆ-188, ಕಂಡಿಕೆ-31	ಬಿಸಿಯೂಟ ಸರಬರಾಜು ಮಾಡಿರುವುದಕ್ಕೆ ಹೆಚ್ಚುವರಿ ಮೊತ್ತ ಪಾವತಿ ಮಾಡಿರುವುದು.	4800/-
12	ಪುಟ ಸಂಖ್ಯೆ-191, ಕಂಡಿಕೆ-38	ಇಂಧನದ ಬಿಲ್ಲಿನಲ್ಲಿ ಹೆಚ್ಚಿಗೆ ಪಾವತಿಸಿರುವುದು.	8881/-
13	ಪುಟ ಸಂಖ್ಯೆ-201, ಕಂಡಿಕೆ-50	ಡಿಸಿ ಬಿಲ್ಲಿನ ಮೊತ್ತಕ್ಕಿಂತ ಹೆಚ್ಚಿಗೆ ಪಾವತಿಸಿರುವುದು.	9000/-
14	ಪುಟ ಸಂಖ್ಯೆ-268, ಕಂಡಿಕೆ-127	ದೋಷಪೂರಿತ ಅಂದಾಜಿನಿಂದ ಹೆಚ್ಚುವರಿ ಪಾವತಿ.	46116/-
15	ಪುಟ ಸಂಖ್ಯೆ-272, ಕಂಡಿಕೆ-131	ಹೆಚ್ಚುವರಿ ಪರಿಮಾಣ ಪಾವತಿ - (ಅ) ರೂ. 116695/- (ಆ) ರೂ.1752843/-	1869538/-
16	ಪುಟ ಸಂಖ್ಯೆ-275, ಕಂಡಿಕೆ-133	ವಾಸ್ತವ ಮೊಬಲಗಿಗಿಂತ ಹೆಚ್ಚು ಮೊಬಲಗನ್ನು ಗುತ್ತಿಗೆದಾರರಿಗೆ ಮರುಪಾವತಿಸಿರುವುದು.	3600/-
17	ಪುಟ ಸಂಖ್ಯೆ-275, ಕಂಡಿಕೆ-134	ತಪ್ಪು ಲೆಕ್ಕಾಚಾರದಿಂದ ಹೆಚ್ಚುವರಿ ಪಾವತಿಯಾಗಿರುವುದು/ಪರಿಷ್ಕೃತ ಅಂದಾಜು ಮೊತ್ತಕ್ಕಿಂತ ಹೆಚ್ಚು ಪಾವತಿಸಿರುವುದು/ ಕೆ.ಆರ್.ಐ.ಡಿ.ಎಲ್ ಸಂಸ್ಥೆಗೆ ಹೆಚ್ಚು ಪಾವತಿಸಿರುವುದು.- (ಅ) ರೂ.559005/- (ಆ) ರೂ. 202798/- (ಇ) ರೂ.61509/-	823312/-
18	ಪುಟ ಸಂಖ್ಯೆ-306, ಕಂಡಿಕೆ-150	ಕಾಮಗಾರಿಯಲ್ಲಿ ಹೆಚ್ಚಾಗಿ ಪಾವತಿಸಿರುವುದು. - (ಅ) ರೂ.5392534/- (ಆ) ರೂ.7030089/-	12422623/-
19	ಪುಟ ಸಂಖ್ಯೆ-311, ಕಂಡಿಕೆ-153	ಪ್ಲಾಸ್ಟಿಕ್ ಪೌಡರ್ ಖರೀದಿಯಲ್ಲಿ ಹೆಚ್ಚುವರಿ ಮೊತ್ತ ಪಾವತಿಸಿರುವುದು.	85047/-
20	ಪುಟ ಸಂಖ್ಯೆ-350, ಕಂಡಿಕೆ-178	ಕಸ ಸಾಗಾಣಿಕೆ ಮಾಡಿರುವ ಪಾವತಿ ಬಿಲ್ಲುಗಳಲ್ಲಿ ಹೆಚ್ಚುವರಿ ದಿನಗಳನ್ನು ನಮೂದಿಸಿ ಹೆಚ್ಚುವರಿ ಹಣ ಪಾವತಿಸಿರುವುದು.	10196/-
ಒಟ್ಟು			25701957/-

6.31 ಬೃಹತ್ ಬೆಂಗಳೂರು ಮಹಾನಗರ ಪಾಲಿಕೆಯಲ್ಲಿ ಘನತ್ಯಾಜ್ಯ ಸಂಗ್ರಹಣೆ ಮತ್ತು ವಿಲೇವಾರಿಗೆ ಭರಿಸಿರುವ ಬಗ್ಗೆ ಗಮನಿಸಿದ ನ್ಯೂನತೆಗಳು.

ಬಿ.ಟಿ.ಎಂ. ವಿಭಾಗ, ಹೆಗ್ಗನಹಳ್ಳಿ ಉಪವಿಭಾಗ, ಮತ್ತೀಕೆರೆ ಉಪವಿಭಾಗ ಹಾಗೂ ದಾಸರಹಳ್ಳಿ ಉಪವಿಭಾಗದ ಘನತ್ಯಾಜ್ಯ ಸಂಗ್ರಹಣೆ ಮತ್ತು ವಿಲೇವಾರಿ ವೆಚ್ಚಗಳ 2011-12ನೇ ಸಾಲಿನ ಲೆಕ್ಕ ಪರಿಶೀಲನೆಯಲ್ಲಿ, ಜನಸಂಖ್ಯಾ ಆಧಾರಿತ ಮಾರ್ಗಸೂಚಿಗಳನ್ನು ಅನುಸರಿಸದೇ ಹೆಚ್ಚುವರಿ ಗುತ್ತಿಗೆ ಕಾರ್ಯಾದೇಶ ನೀಡಿರುವುದು ಕಂಡುಬರುತ್ತದೆ. ಆದ್ದರಿಂದ ಹೆಚ್ಚುವರಿ ಗುತ್ತಿಗೆಗೆ ವೆಚ್ಚವಾದ ಒಟ್ಟು ಮೊತ್ತ ರೂ.24,30,62,144/-ಗಳನ್ನು ಆಕ್ಷೇಪಣೆಯಲ್ಲಿಡಲಾಗಿದೆ ಮತ್ತು ಶ್ರೀ ಶಕ್ತಿ ಗುಂಪಿಗೆ ಆಯುಕ್ತರು ಮಂಜೂರು

ಕರ್ನಾಟಕ ರಾಜ್ಯ ಲೆಕ್ಕಪರಿಶೋಧನೆ ಮತ್ತು ಲೆಕ್ಕಪತ್ರ ಇಲಾಖೆ

ಮಾಡಿರುವ ಸಹಾಯ ಧನಕ್ಕಿಂತ ಹೆಚ್ಚುವರಿ ಪಾವತಿಮಾಡಿರುವ ರೂ.14,050/-ಗಳನ್ನು ವಸೂಲಾತಿಗೆ ಸೂಚಿಸಲಾಗಿದೆ. ವಿವರಗಳು ಈ ಕೆಳಕಂಡಂತಿರುತ್ತದೆ.

(₹.ಗಳಲ್ಲಿ)

ಕ್ರ. ಸಂ.	ಲೆಕ್ಕಪರಿಶೋಧನಾ ವರದಿ ಪುಟ ಸಂಖ್ಯೆ ಮತ್ತು ಕಂಡಿಕೆ ಸಂಖ್ಯೆ	ಪ್ರಕರಣದ ವಿವರ	ಮೊತ್ತ	
			ಆಕ್ಷೇಪಣೆ	ವಸೂಲಾತಿ
1	2	3	4	5
1	ಪುಟ ಸಂಖ್ಯೆ-339, ಕಂಡಿಕೆ-171	ಘನತ್ಯಾಜ್ಯ ವಸ್ತುಗಳ ಸಂಗ್ರಹಣೆ/ಸಾಗಾಣಿಕೆ ಕಾಮಗಾರಿಗಳಲ್ಲಿನ ನ್ಯೂನತೆಗಳು.	122028479/-	-
2	ಪುಟ ಸಂಖ್ಯೆ-343, ಕಂಡಿಕೆ-174(ಅ)	ಮನೆ ಮನೆಯಿಂದ ತ್ಯಾಜ್ಯ ವಸ್ತು ಸಂಗ್ರಹಿಸುವ ಸ್ತ್ರೀ ಶಕ್ತಿ ಗುಂಪುಗಳಿಗೆ ಅಧಿಕ ಪ್ರೋತ್ಸಾಹಧನ ಪಾವತಿಸಿರುವುದು.	1240000/-	14050/-
3	ಪುಟ ಸಂಖ್ಯೆ-344, ಕಂಡಿಕೆ-174(ಆ)	ಘನತ್ಯಾಜ್ಯ ಸಂಗ್ರಹಣೆ ಮತ್ತು ವಿಲೇವಾರಿ ಸಂಬಂಧ ನ್ಯೂನತೆಗಳು.	103346741/-	-
4	ಪುಟ ಸಂಖ್ಯೆ-346, ಕಂಡಿಕೆ-175	ಘನತ್ಯಾಜ್ಯ ವಿಲೇವಾರಿಯ ಬಿಲ್ಲುಗಳ ಬಗ್ಗೆ ನ್ಯೂನತೆಗಳು - (ಎ) ರೂ.8392993/-, (ಬಿ) ರೂ.2788601/-, (ಸಿ) ರೂ.5265330/-	16446924/-	-
		ಒಟ್ಟು	243062144/-	14050/-

6.32 ಬೃಹತ್ ಬೆಂಗಳೂರು ಮಹಾನಗರ ಪಾಲಿಕೆಯಲ್ಲಿ ರೂ.426.59 ಕೋಟಿಗಳ ವ್ಯವಹಾರಕ್ಕೆ ಸಂಬಂಧಪಟ್ಟ ಪಾವತಿಗಳ ಬಗ್ಗೆ ದಾಖಲೆಗಳನ್ನು ಲೆಕ್ಕಪರಿಶೋಧನೆಗೆ ಹಾಜರುಪಡಿಸದೇ ಇರುವುದು.

ಬೃಹತ್ ಬೆಂಗಳೂರು ಮಹಾನಗರ ಪಾಲಿಕೆಯ 2010-11ರ ಸಾಲಿನಲ್ಲಿ 179 ಘಟಕ ಕಛೇರಿಗಳು ಹಾಗೂ 2011-12ನೇ ಸಾಲಿನಲ್ಲಿ 115 ಘಟಕ ಕಛೇರಿಗಳು ಲೆಕ್ಕಪರಿಶೋಧನೆಗೆ ಪೂರ್ಣ ಪ್ರಮಾಣದಲ್ಲಿ ದಾಖಲೆಗಳನ್ನು ಹಾಜರುಪಡಿಸಿರುವುದಿಲ್ಲವಾದ ಕಾರಣ ಕ್ರಮವಾಗಿ ₹.2,38,57,35,750/- ಹಾಗೂ ₹.1,88,01,31,786/- ವೆಚ್ಚದ ನಿಖರತೆ ಪರಿಶೀಲಿಸಲು ಸಾಧ್ಯವಾಗಿರುವುದಿಲ್ಲ. ಮೇಲ್ಕಂಡ ವ್ಯವಹಾರದ ವೆಚ್ಚಗಳು ಲೆಕ್ಕ ಪರಿಶೋಧನೆಯಲ್ಲಿ ಪರಿಶೀಲನೆಗೆ ಒಳಪಟ್ಟಿರುವುದಿಲ್ಲ. ಕೋಟಿಗಟ್ಟಲೆ ವ್ಯವಹಾರಗಳಿಗೆ ಸಂಬಂಧಿಸಿದ ದಾಖಲೆ/ಲೆಕ್ಕ ಪತ್ರಗಳನ್ನು ಲೆಕ್ಕಪರಿಶೋಧನೆಗೆ ಒದಗಿಸದೇ ಇರುವುದು ಲೋಪದೋಷಗಳು ಮತ್ತು ವಂಚನೆಗಳನ್ನು ಗುರುತಿಸಲು ಸಾಧ್ಯವಾಗದೇ ಇರುವುದಕ್ಕೆ ಎಡೆಮಾಡಿಕೊಡುತ್ತದೆ. ಕಾಲಕ್ರಮೇಣ ಸದರಿ ಆಕ್ಷೇಪಣೆಗಳಿಗೆ ಕಾರಣರಾಗಿರುವ ವ್ಯಕ್ತಿಗಳು ನಿವೃತ್ತಿಯಾಗಬಹುದು ಅಥವಾ ಕಡತಗಳು ಕಾಣೆಯಾಗಬಹುದು. ಇದರಿಂದ ಸಂಬಂಧಿಸಿದ ವ್ಯಕ್ತಿಗಳಿಂದ ದುರುಪಯೋಗದ ಮೊತ್ತಗಳನ್ನು ವಸೂಲಿಸಲು ಕಷ್ಟ ಸಾಧ್ಯವಾಗುತ್ತದೆ.

ಕರ್ನಾಟಕ ರಾಜ್ಯ ಲೆಕ್ಕಪರಿಶೋಧನೆ ಮತ್ತು ಲೆಕ್ಕಪತ್ರ ಇಲಾಖೆ

ಬೃಹತ್ ಬೆಂಗಳೂರು ಮಹಾನಗರ ಪಾಲಿಕೆಯ ಲೆಕ್ಕಪರಿಶೋಧನೆಗೆ ದಾಖಲೆಗಳನ್ನು ಹಾಜರುಪಡಿಸದೇ ಇರುವ ಇಲಾಖಾವಾರು ಸಂಕ್ಷಿಪ್ತ ವಿವರ ಈ ಕೆಳಕಂಡಂತಿದೆ.

(₹.ಗಳಲ್ಲಿ)

ಕ್ರ. ಸಂ.	ಕಛೇರಿ ಹೆಸರು	ಘಟಕ ಕಛೇರಿಗಳ ಸಂಖ್ಯೆ	ಒಟ್ಟು ಮೊತ್ತ (₹.ಗಳಲ್ಲಿ)		
			2010-11	2011-12	
1	2	3	4	5	6
1	ಸಾಮಾನ್ಯ ಆಡಳಿತ ಮತ್ತು ಶಿಕ್ಷಣ ಇಲಾಖೆ	54	26,07,15,054/-	40	49,92,14,924/-
2	ಕಂದಾಯ ಇಲಾಖೆ	33	1,17,11,26,773/-	-	19,48,01,380/-
3	ಕಾಮಗಾರಿ ಇಲಾಖೆ	67	92,56,11,857/-	54	1,34,49,21,085/-
4	ಆರೋಗ್ಯ ಇಲಾಖೆ	24	2,82,82,066/-	21	1,65,15,639/-
	ಒಟ್ಟು	179	2,38,57,35,750/-	115	1,88,01,31,786/-
			ಒಟ್ಟು ಮೊತ್ತ		4,26,58,67,536/-

(2010-11ನೇ ಸಾಲಿನ ಬೃ.ಬೆಂ.ಮ.ಪಾ ಲೆಕ್ಕ ಪರಿಶೋಧನಾ ವರದಿಯಲ್ಲಿನ ಕಂಡಿಕೆ ಸಂಖ್ಯೆ:24, ಪುಟಸಂಖ್ಯೆ:529 2011-12ನೇ ಸಾಲಿನ ಬೃ.ಬೆಂ.ಮ.ಪಾ ಲೆಕ್ಕ ಪರಿಶೋಧನಾ ವರದಿಯಲ್ಲಿನ ಕಂಡಿಕೆ ಸಂಖ್ಯೆ:38,48, ಪುಟಸಂಖ್ಯೆ:405,410)

ಕರ್ನಾಟಕ ರಾಜ್ಯ ಲೆಕ್ಕಪರಿಶೋಧನೆ ಮತ್ತು ಲೆಕ್ಕಪತ್ರ ಇಲಾಖೆ

ಅಧ್ಯಾಯ - 7
ಮಹಾನಗರ ಪಾಲಿಕೆಗಳು
ಲೆಕ್ಕಪರಿಶೋಧನಾ ಫಲಿತಾಂಶ

ಈ ಅಧ್ಯಾಯದಲ್ಲಿ ಬೃಹತ್ ಬೆಂಗಳೂರು ಮಹಾನಗರ ಪಾಲಿಕೆಯನ್ನು ಹೊರತುಪಡಿಸಿ ರಾಜ್ಯದ ಕೆಳಕಂಡ ಮಹಾನಗರ ಪಾಲಿಕೆಗಳ ಲೆಕ್ಕಪರಿಶೋಧನಾ ವರದಿಗಳಲ್ಲಿನ ವಿವರ/ನ್ಯೂನತೆಗಳನ್ನು ಮುಂದಿನ ಕಂಡಿಕೆಗಳಲ್ಲಿ ವಿವರಿಸಲಾಗಿದೆ.

ಕ್ರ.ಸಂ	ಮಹಾನಗರ ಪಾಲಿಕೆ	ಲೆಕ್ಕ ಪರಿಶೋಧನಾ ವರದಿ ವರ್ಷ
1	2	3
1	ಬಳ್ಳಾರಿ ಮಹಾನಗರ ಪಾಲಿಕೆ	2011-12
2	ಬೆಳಗಾವಿ ಮಹಾನಗರ ಪಾಲಿಕೆ	2010-11 ಮತ್ತು 2011-12
3	ಕಲ್ಬುರ್ಗಿ (ಗುಲ್ಬರ್ಗಾ) ಮಹಾನಗರ ಪಾಲಿಕೆ	2010-11 ಮತ್ತು 2011-12
4	ಹುಬ್ಬಳ್ಳಿ-ಧಾರವಾಡ ಮಹಾನಗರ ಪಾಲಿಕೆ	2010-11 ಮತ್ತು 2011-12
5	ಮಂಗಳೂರು ಮಹಾನಗರ ಪಾಲಿಕೆ	2010-11 ಮತ್ತು 2011-12

7.1 ಮಹಾನಗರಪಾಲಿಕೆಗಳ ವಾರ್ಷಿಕ ಲೆಕ್ಕ ಪತ್ರಗಳ ನಿರ್ವಹಣೆಯಲ್ಲಿನ ನ್ಯೂನತೆಗಳು.

ಕರ್ನಾಟಕ ಪೌರಸಭೆಗಳ ಲೆಕ್ಕ ಪದ್ಧತಿ ಮತ್ತು ಬಜೆಟ್ ನಿಯಮಗಳು 2006ರ ಪ್ರಕಾರ ಮಹಾನಗರಪಾಲಿಕೆಗಳು ದಿನಾಂಕ:01-04-2006 ರಿಂದ ಅನ್ವಯವಾಗುವಂತೆ ದ್ವಿ-ನಮೂದು ಪದ್ಧತಿಯಲ್ಲಿ ಲೆಕ್ಕ ಪತ್ರಗಳನ್ನು ನಿರ್ವಹಿಸಬೇಕಾಗಿರುತ್ತದೆ. ಆದರೆ ಮಹಾನಗರ ಪಾಲಿಕೆಗಳು ಲೆಕ್ಕಪತ್ರ ತಃಖ್ತೆಗಳು, ನಗದು ಪುಸ್ತಕ ಇತ್ಯಾದಿ ನಿರ್ವಹಿಸುತ್ತಿರುವುದಿಲ್ಲ.

ಬಾರ್ಟರ್ಡ್ ಅಕೌಂಟೆಂಟ್‌ರವರು ದೃಢೀಕರಿಸಿದ ಜಮಾ ಖರ್ಚಿನ ತಃಖ್ತೆ ಹಾಗೂ ಆರ್ಥಿಕ ತಃಖ್ತೆಗಳನ್ನು ಒದಗಿಸಿದ್ದು ಆದರೆ, ಇದಕ್ಕೆ ಪೂರಕವಾದ ದ್ವಿ-ನಮೂದು ಪದ್ಧತಿಯಲ್ಲಿ ನಿರ್ವಹಿಸಿದ ನಗದು ಪುಸ್ತಕ ಹಾಗೂ ವರ್ಗೀಕೃತ ವಹಿಗಳನ್ನು ಪರಿಶೀಲನೆಗೆ ಹಾಜರುಪಡಿಸಿರುವುದಿಲ್ಲ. ನಿಯಮಿತವಾಗಿ ಬ್ಯಾಂಕ್ ಲೆಕ್ಕಗಳನ್ನು ಸಮನ್ವಯ ಗೊಳಿಸುತ್ತಿರುವುದಿಲ್ಲ. ಇದರಿಂದ ಲೆಕ್ಕಪರಿಶೋಧನೆಯಲ್ಲಿ ಆರ್ಥಿಕ ತಃಖ್ತೆಗಳ ನಿಖರತೆಯನ್ನು ಖಚಿತಪಡಿಸಿಕೊಳ್ಳಲು ಸಾಧ್ಯವಾಗಿರುವುದಿಲ್ಲ.

ಮೇಲೆ ಹೇಳಿರುವ ನ್ಯೂನತೆಗಳನ್ನು ಸರಿಪಡಿಸಲು ಕ್ರಮಕೈಗೊಳ್ಳುವುದಲ್ಲದೆ ಎಲ್ಲಾ ಮಹಾನಗರಪಾಲಿಕೆಗಳು ನಿಯಮಗಳನುಸಾರ ಲೆಕ್ಕಪತ್ರಗಳನ್ನು ದ್ವಿ-ನಮೂದು ಲೆಕ್ಕಪದ್ಧತಿಯಲ್ಲಿ

ನಿರ್ವಹಿಸಬೇಕು. ಲೆಕ್ಕ ಪತ್ರ ನಿಯಮ 8ರಂತೆ ಲೆಕ್ಕ ಪತ್ರಗಳ ತ:ಖ್ತೆಗಳನ್ನು ಮತ್ತು ವಹಿಗಳನ್ನು ನಿರ್ವಹಿಸಿ ದೃಢೀಕರಿಸಿ ಹಾಜರುಪಡಿಸುವುದು ಅಗತ್ಯವಾಗಿರುತ್ತದೆ.

7.2 ಮಹಾನಗರಪಾಲಿಕೆಗಳ ವಾರ್ಷಿಕ ಆಯವ್ಯಯ.

ಕರ್ನಾಟಕ ಪುರಸಭೆಗಳ ಲೆಕ್ಕ ಪದ್ಧತಿ ಮತ್ತು ಬಜೆಟ್ ನಿಯಮಗಳು 2006ರ ನಿಯಮ 132(1) ರನ್ವಯ ನಿಗದಿ ನಮೂನೆ ಕೆ.ಎಮ್.ಎಫ್ 79ರಲ್ಲಿ ಆಯವ್ಯಯದ ಸಾರಾಂಶ ವಿವರಣಾ ಪಟ್ಟಿಯನ್ನು ಮತ್ತು ನಿಯಮ 132(2) ರನ್ವಯ ರಾಜಸ್ವ ಆದಾಯಗಳ ಅಂದಾಜು, ರಾಜಸ್ವ ಪಾವತಿಗಳ ಅಂದಾಜು, ಬಂಡವಾಳ ಆದಾಯಗಳ ಅಂದಾಜು, ಬಂಡವಾಳ ಪಾವತಿಗಳ ಅಂದಾಜು, ಅಸಾಧಾರಣ ಆದಾಯಗಳ ಅಂದಾಜು ಮತ್ತು ಅಸಾಧಾರಣ ಪಾವತಿಗಳ ಅಂದಾಜುಗಳನ್ನು ಅನುಕ್ರಮವಾಗಿ ಕೆ.ಎಮ್.ಎಫ್ ನಮೂನೆ 80, 81, 82, 83, 84 ಮತ್ತು 85ರಲ್ಲಿ ಮಹಾನಗರ ಪಾಲಿಕೆಯು ತಯಾರಿಸಿ ಕೌನ್ಸಿಲ್ ಸಭೆಯಲ್ಲಿ ಮಂಡಿಸಬೇಕಿರುತ್ತದೆ. ಕೌನ್ಸಿಲ್ ಅನುಮೋದಿಸಿದ ಅಂದಾಜುಗಳನ್ನು ಅನುಮೋದನೆಗಾಗಿ ಸರ್ಕಾರಕ್ಕೆ ಸಲ್ಲಿಸಬೇಕಾಗಿರುತ್ತದೆ. ಇದಕ್ಕೆ ಸಂಬಂಧಿಸಿದಂತೆ ಮಹಾನಗರ ಪಾಲಿಕೆಗಳ ಆಯವ್ಯಯ ಅಂದಾಜುಗಳಲ್ಲಿ ಈ ಕೆಳಕಂಡ ನ್ಯೂನತೆಗಳು ಕಂಡು ಬರುತ್ತದೆ.

1. ಆಯವ್ಯಯದಲ್ಲಿ ಅಳವಡಿಸಲಾಗಿರುವ ಅಂತಿಮ ಶಿಲ್ಕು ಮತ್ತು ಆರಂಭಿಕ ಶಿಲ್ಕುಗಳು ವಾಸ್ತವ ಅಂಕಿ ಅಂಶಗಳ ಮೇಲೆ ಆಧಾರಿತವಾಗಿಲ್ಲ.
2. ಮಹಾನಗರ ಪಾಲಿಕೆಯಿಂದ ಸಿದ್ಧಪಡಿಸಿದ ಆಯವ್ಯಯವು ಆದಾಯ ಮತ್ತು ವೆಚ್ಚದ ವಾಸ್ತವ ಚಿತ್ರಣ ನೀಡುತ್ತಿಲ್ಲ. ಬದಲಾಗಿ ಹಿಗ್ಗಿಸಿದ ಅಂಕಿಅಂಶಗಳನ್ನು ಆಯವ್ಯಯ ಅಂದಾಜಿನಲ್ಲಿ ತೋರಿಸಲಾಗಿದೆ.
3. ಆಯವ್ಯಯ ಕೈಪಿಡಿ ಕಂಡಿಕೆ 110 ಮತ್ತು 180 ಹಾಗೂ ಕರ್ನಾಟಕ ಪುರಸಭೆಗಳ ಲೆಕ್ಕ ಪದ್ಧತಿ ಮತ್ತು ಬಜೆಟ್ ನಿಯಮಗಳು 2006ರಲ್ಲಿನ ನಿಯಮ 133ರಲ್ಲಿನ ಸೂಚನೆಗಳ ರೀತ್ಯಾ ವಾಸ್ತವಿಕ ಆಯವ್ಯಯ ಅಂದಾಜುಗಳನ್ನು ಸಿದ್ಧಪಡಿಸುವುದು ಅವಶ್ಯಕ.

7.3 ದಿ:31-03-2012ರ ಅಂತ್ಯಕ್ಕೆ ಲೆಕ್ಕಪರಿಶೋಧನಾ ವರದಿಗಳಲ್ಲಿ ಪ್ರಸ್ತಾಪಿಸಿರುವ ಆಕ್ಷೇಪಣೆ ಮತ್ತು ವಸೂಲಾತಿಗೆ ಸೂಚಿಸಿದ ಬಾಕಿ ಕಂಡಿಕೆಗಳನ್ನು ತೀರುವಳಿ ಮಾಡದೇ ಇರುವುದು.

ಮಹಾನಗರ ಪಾಲಿಕೆಗಳ ಹಿಂದಿನ ವರ್ಷಗಳ ಲೆಕ್ಕಪರಿಶೋಧನಾ ವರದಿಗಳಲ್ಲಿನ ಲೆಕ್ಕಪರಿಶೋಧನಾ ಕಂಡಿಕೆಗಳು ಇತ್ಯರ್ಥವಾಗದೆ ಸಂಚಯಿತವಾಗುತ್ತಿದೆ. ಈ ಕಂಡಿಕೆಗಳಲ್ಲಿ ಕ್ರಮಬದ್ಧವಾದ ಪ್ರಕ್ರಿಯೆ ನಡೆಸದೇ, ಪ್ರಾಧಿಕಾರವಿಲ್ಲದೆ, ನಿಯಮಗಳಿಗೆ ವಿರುದ್ಧವಾದ ಮಂಜೂರು ನೀಡಿದ ಪಾವತಿಗಳ ಬಗ್ಗೆ, ವಸೂಲಾದ ಮೊತ್ತವನ್ನು ಜಮಾ ಮಾಡದಿರುವ ಬಗ್ಗೆ/ಕಡಿಮೆ ವಸೂಲಿ ಮಾಡಿರುವ ಬಗ್ಗೆ/ಹೆಚ್ಚಿಗೆ ಪಾವತಿ ಮಾಡಿರುವ ಬಗ್ಗೆ, ಇತರೇ ವಿಷಯಗಳಿಗೆ ಸಂಬಂಧಿಸಿದಂತೆ ಗಮನಸೆಳೆಯಲಾಗಿರುತ್ತದೆ. ಆದರೆ ಹೆಚ್ಚಿನ ಸಂಸ್ಥೆಗಳು ಲೆಕ್ಕಪರಿಶೋಧನಾ ಕಂಡಿಕೆಗಳ ಇತ್ಯರ್ಥಕ್ಕೆ ಸೂಕ್ತ ಕ್ರಮ ಜರುಗಿಸದೆ ಹಲವಾರು ವರ್ಷಗಳಿಂದಲೂ ಕಂಡಿಕೆಗಳನ್ನು ಹಾಗೆಯೇ ಮುಂದುವರೆಸಿಕೊಂಡು ಬರುತ್ತಿರುವುದು ಆಕ್ಷೇಪಣೆ/ವಸೂಲಾತಿ ಮೊತ್ತಗಳ ಸಂಚಯಿತ ಮೊತ್ತ ಹೆಚ್ಚುತ್ತಿರುವುದಕ್ಕೆ ಕಾರಣವಾಗಿದೆ. ಆದ್ದರಿಂದ ಹಿಂದಿನ ವರ್ಷಗಳ ಲೆಕ್ಕಪರಿಶೋಧನಾ ವರದಿಗಳಲ್ಲಿ ಬಾಕಿ ಇರುವ ಕಂಡಿಕೆಗಳ ಬಗ್ಗೆ ಸದರಿ ಕಂಡಿಕೆಗಳಲ್ಲಿ ಹೇಳಿರುವಂತೆ ಸೂಕ್ತ ಕ್ರಮ ಜರುಗಿಸುವ ಅವಶ್ಯಕತೆ ಇರುತ್ತದೆ. ವಿವರ ಕೆಳಗಿನಂತಿದೆ.

(₹.ಗಳಲ್ಲಿ)

ಕ್ರ. ಸಂ	ಅವಧಿ	ಮಹಾನಗರ ಪಾಲಿಕೆಯ ಹೆಸರು	ಲೆಕ್ಕಪರಿಶೋಧನೆ ವರದಿ ಕಂಡಿಕೆ ಸಂಖ್ಯೆ	ಬಾಕಿ ಇರುವ ಒಟ್ಟು ಕಂಡಿಕೆಗಳ ಸಂಖ್ಯೆ	ಆಕ್ಷೇಪಣೆ ಮೊತ್ತ	ವಸೂಲಾತಿ ಮೊತ್ತ
1	2	3	4	5	6	7
1	2011-12	ಬೆಳಗಾವಿ	4	4854	2484754509.72	418646617.60
2	2011-12	ಹುಬ್ಬಳ್ಳಿ-ಧಾರವಾಡ	ಅಧ್ಯಾಯ-1 ಕಂಡಿಕೆ-7	1957	2341934477.00	1726234677.00
3	2011-12	ಕಲ್ಬುರ್ಗಿ	ಅನುಬಂಧ-1	3974	848493482.00	151330042.00
4	2011-12	ಮಂಗಳೂರು	2.2	5707	3715123698.00	124773366.00
5	2011-12	ಬಳ್ಳಾರಿ	4	1958	438528322.00	46778624.00
ಒಟ್ಟು				18450	9828834488.72	2467763326.60

ಕರ್ನಾಟಕ ರಾಜ್ಯ ಲೆಕ್ಕಪರಿಶೋಧನೆ ಮತ್ತು ಲೆಕ್ಕಪತ್ರ ಇಲಾಖೆ

7.4(i) ಸರ್ಕಾರದ ಲೆಕ್ಕಶೀರ್ಷಿಕೆಗಳಿಗೆ ಕಾಮಗಾರಿ/ಇತರೆ ಬಿಲ್ಲುಗಳಲ್ಲಿ ಕಟಾಯಿಸಿದ ಶಾಸನಬದ್ಧ ಕಟಾವಣಿಗಳನ್ನು ಜಮಾ ಮಾಡದಿರುವುದು.

ಮಹಾನಗರ ಪಾಲಿಕೆಗಳಲ್ಲಿ ಕೈಗೊಂಡಿರುವ ಕಾಮಗಾರಿ/ಇತರೆ ಬಿಲ್ಲುಗಳ ಪಾವತಿ ಸಂದರ್ಭದಲ್ಲಿ, ಕರ್ನಾಟಕ ಪೌರಸಭೆಗಳ ಲೆಕ್ಕ ಪದ್ಧತಿ ಮತ್ತು ಬಜೆಟ್ ನಿಯಮಗಳು 2006ರ, ನಿಯಮ 85ರನ್ವಯ ಮೂಲದಲ್ಲಿ ಶಾಸನಬದ್ಧ ತೆರಿಗೆಗಳು ಮತ್ತು ಉಪಕರಗಳನ್ನು ಕಡ್ಡಾಯವಾಗಿ ಕಟಾಯಿಸಿ ಸರ್ಕಾರದ ಲೆಕ್ಕಶೀರ್ಷಿಕೆಗಳಿಗೆ ಜಮಾ ಮಾಡಬೇಕಿರುತ್ತದೆ. ಆದರೆ, ಲೆಕ್ಕಪರಿಶೋಧನೆ ಕೈಗೊಂಡಿರುವ ಮಹಾನಗರ ಪಾಲಿಕೆಗಳಲ್ಲಿ ಕಾಮಗಾರಿ/ಇತರೆ ಬಿಲ್ಲುಗಳಲ್ಲಿ ಆದಾಯ ತೆರಿಗೆ (ಆದಾಯ ತೆರಿಗೆ ನಿಯಮ 1961 ಕಲಂ 194 ಸಿ), ಮಾರಾಟ ತೆರಿಗೆ (ಮಾರಾಟ ತೆರಿಗೆ ಅಧಿನಿಯಮ 2003), ರಾಜಧನ (ಗಣಿ ಮತ್ತು ಭೂ ವಿಜ್ಞಾನ ಇಲಾಖೆಯು ಕಾಲಕಾಲಕ್ಕೆ ನಿಗದಿಪಡಿಸುವ ದರಗಳನ್ವಯ) ಕಾರ್ಮಿಕ ಕಲ್ಯಾಣ ಉಪಕರ : ಸರ್ಕಾರದ ಕಾರ್ಮಿಕ ಇಲಾಖೆಯ ಆದೇಶ ನಂ.ಎಲ್‌ಡಿ 300 ಎಲ್‌ಇಡಿ 2006 ದಿನಾಂಕ: 18-01-2007) ಇವುಗಳನ್ನು ಕಟಾಯಿಸಿ ಸರ್ಕಾರದ ಲೆಕ್ಕಶೀರ್ಷಿಕೆಗಳಿಗೆ ಜಮಾ ಮಾಡಲು ಬಾಕಿ ಇರುವುದನ್ನು ಲೆಕ್ಕಪರಿಶೋಧನೆಯಲ್ಲಿ ಗಮನಿಸಲಾಗಿದೆ. ಅವುಗಳ ವಿವರ ಕೆಳಕಂಡಂತಿರುತ್ತದೆ.

ಕ್ರ.ಸಂ	ವಿವರ	2010-11 (₹.ಗಳಲ್ಲಿ)	2011-12 (₹.ಗಳಲ್ಲಿ)
1	2	3	4
1	ಆದಾಯ ತೆರಿಗೆ	5059071.35	5247712.35
2	ಮಾರಾಟ ತೆರಿಗೆ	7320539.00	7328776.00
3	ರಾಜಧನ	24907163.00	5226950.00
4	ಕಾರ್ಮಿಕ ಕಲ್ಯಾಣ ಉಪಕರ	11164364.00	11288089.00
	ಒಟ್ಟು	48451137.35	29091527.35

ಮೇಲ್ಕಂಡ ತೆರಿಗೆಗಳ ಬಾಕಿಯನ್ನು ಸಂಬಂಧಪಟ್ಟವರಿಂದ ವಸೂಲು ಮಾಡಲು ಮಹಾನಗರ ಪಾಲಿಕೆಗಳು ಕ್ರಮ ಕೈಗೊಳ್ಳಬೇಕಾಗಿರುತ್ತದೆ. ಮಹಾನಗರಪಾಲಿಕೆವಾರು ವಿವರಗಳನ್ನು ಅನುಬಂಧ-48 ರಲ್ಲಿ ಲಗತ್ತಿಸಿದೆ.

7.4(ii) ಮಹಾನಗರ ಪಾಲಿಕೆಗಳಲ್ಲಿ ಕೈಗೊಂಡಿರುವ ಕಾಮಗಾರಿ/ಇತರೆ ಬಿಲ್ಲುಗಳಲ್ಲಿ ಶಾಸನ ಬದ್ಧ ಕಟಾವಣಿ ಮಾಡದಿರುವ/ಕಡಿಮೆ ಕಟಾವಣಿ ಮಾಡಿರುವ ಪ್ರಕರಣಗಳು.

ಮಹಾನಗರ ಪಾಲಿಕೆಗಳಲ್ಲಿ ಕೈಗೊಂಡಿರುವ ಕಾಮಗಾರಿ/ಇತರೆ ಬಿಲ್ಲುಗಳ ಪಾವತಿ ಸಂದರ್ಭದಲ್ಲಿ, ಟೆಂಡರ್ ಷರತ್ತುಗಳ ನಿಯಮಾನುಸಾರ ಮೂಲದಲ್ಲಿ ತೆರಿಗೆಗಳು ಮತ್ತು ಉಪಕರಗಳನ್ನು

ಕಡ್ಡಾಯವಾಗಿ ಕಟಾಯಿಸಿ ಸರ್ಕಾರದ ಲೆಕ್ಕಶೀರ್ಷಿಕೆಗಳಿಗೆ ಜಮೆ ಮಾಡಬೇಕಿರುತ್ತದೆ. ಆದರೆ, ಲೆಕ್ಕಪರಿಶೋಧನೆ ಕೈಗೊಂಡಿರುವ ಮಹಾನಗರ ಪಾಲಿಕೆಗಳಲ್ಲಿ ಕಾಮಗಾರಿ/ಇತರೆ ಬಿಲ್ಲುಗಳಲ್ಲಿ ಆದಾಯ ತೆರಿಗೆ (ಆದಾಯ ತೆರಿಗೆ ನಿಯಮ 1961 ಕಲಂ 194 ಸಿ), ಮಾರಾಟ ತೆರಿಗೆ (ಮಾರಾಟ ತೆರಿಗೆ ಅಧಿನಿಯಮ 2003), ರಾಜಧನ (ಗಣಿ ಮತ್ತು ಭೂ ವಿಜ್ಞಾನ ಇಲಾಖೆಯು ಕಾಲಕಾಲಕ್ಕೆ ನಿಗದಿಪಡಿಸುವ ದರಗಳನ್ವಯ) ಕಾರ್ಮಿಕ ಕಲ್ಯಾಣ ಉಪಕರ : ಸರ್ಕಾರದ ಕಾರ್ಮಿಕ ಇಲಾಖೆಯ ಆದೇಶ ನಂ.ಎಲ್‌ಡಿ 300 ಎಲ್‌ಇಡಿ 2006 ದಿನಾಂಕ: 18-01-2007) ಇವುಗಳನ್ನು ಕಟಾಯಿಸಿ ಸರ್ಕಾರದ ಲೆಕ್ಕಶೀರ್ಷಿಕೆಗಳಿಗೆ ಜಮೆ ಮಾಡಲು ಬಾಕಿ ಇರುವುದನ್ನು ಲೆಕ್ಕಪರಿಶೋಧನೆಯಲ್ಲಿ ಗಮನಿಸಲಾಗಿದೆ. ಲೆಕ್ಕ ಪರಿಶೋಧನಾ ವರದಿಗಳಲ್ಲಿ ವಿವರಿಸಿರುವಂತೆ 2010-11 ಮತ್ತು 2011-12ನೇ ಸಾಲಿನಲ್ಲಿ ಕ್ರಮವಾಗಿ ರೂ.11,84,902/- ಮತ್ತು ರೂ. 1,18,144/-ಗಳನ್ನು ಸಂಬಂಧಪಟ್ಟವರಿಂದ ವಸೂಲಿಸಿ ಸಂಬಂಧಿಸಿದ ಲೆಕ್ಕ ಶೀರ್ಷಿಕೆಗಳಿಗೆ ಜಮೆ ಮಾಡಲು ಸೂಚಿಸಲಾಗಿದೆ. ವಿವರಗಳು ಈ ಕೆಳಕಂಡಂತಿದೆ.

(₹.ಗಳಲ್ಲಿ)

ಕ್ರ. ಸಂ.	ಮಹಾನಗರ ಪಾಲಿಕೆಯ	ಲೆಕ್ಕಪರಿಶೋಧನಾ ವರದಿ ಕಂಡಿಕೆ ಸಂಖ್ಯೆ	ವಿವರಗಳು	ವಸೂಲಾತಿ
1	2	3	4	6
2010-11				
1	ಹುಬ್ಬಳ್ಳಿ-ಧಾರವಾಡ	09	ಗುತ್ತಿಗೆದಾರರ ಬಿಲ್ಲಿನಲ್ಲಿ ಕಡಿಮೆ ರಾಜಧನ ಕಟಾಯಿಸಿರುವುದು.	485832/-
2	ಕಲ್ಬುರ್ಗಿ	18	ಕಡಿಮೆ ಆದಾಯ ಕರ ಕಟಾವಣೆ ಮಾಡಿರುವುದು.	7729/-
		28(ಎ)	ಸೇವಾ ತೆರಿಗೆ ಕಟಾಯಿಸದೇ ಇರುವುದು.	6396/-
		28(ಬಿ)	ಸೇವಾ ತೆರಿಗೆ ಕಟಾಯಿಸದೇ ಇರುವುದು.	411870/-
		15	ಶಾಸನ ಬದ್ಧ ಕಟಾವಣೆ ಮಾಡದಿರುವುದು. (1) ಆದಾಯ ತೆರಿಗೆ-8,800/-, (2) ಮಾರಾಟ ತೆರಿಗೆ-35,200/-, (3) ಎಲ್.ಬಿ.ಎಫ್.-8,800/-, (4) ಸಿ.ಬಿ.ಎಫ್.-880/-	53680/-
		39(2)	ಮುರಮ್ ಕಾಮಗಾರಿಗೆ ರಾಜಧನವನ್ನು ಕಡಿಮೆ ಕಟಾಯಿಸಿರುವುದು.	13005/-
		40	ಮುರಮ್ ಸರಬರಾಜು ಕಾಮಗಾರಿಯಲ್ಲಿ ರಾಜಧನ ಕಡಿಮೆ ಕಟಾಯಿಸಿರುವುದು.	7346/-
		42	ಮುರಮ್ ಸರಬರಾಜು ಬಿಲ್ಲಿನಲ್ಲಿ ಆದಾಯ ಕರ, ಮಾರಾಟ ಕರ, ರಾಜ ಧನ, ಎಲ್.ಬಿ.ಎಫ್. ಕಡಿಮೆ ಕಟಾಯಿಸಿರುವುದು.	2000/-
		56(2)	ಸಾಮಗ್ರಿಗಳ ಸರಬರಾಜು ಬಿಲ್ಲಿನ ಪಾವತಿಯಲ್ಲಿ ಆದಾಯ ಕರ ರೂ.2690/-, ಮಾರಾಟ ಕರ ರೂ.7698/-ಗಳನ್ನು ಕಡಿತಗೊಳಿಸದೇ ಇರುವುದು.	10388/-

ಕರ್ನಾಟಕ ರಾಜ್ಯ ಲೆಕ್ಕಪರಿಶೋಧನೆ ಮತ್ತು ಲೆಕ್ಕಪತ್ರ ಇಲಾಖೆ

		57	ಸರಬರಾಜುದಾರರ ಬಿಲ್ಲುಗಳಲ್ಲಿ ಆದಾಯ ತೆರಿಗೆ ಕಡಿಮೆ ಕಟಾಯಿಸಿರುವುದು.	24888/-
		58	ಆದಾಯ ಕರ-ರೂ.25,968/- ಮತ್ತು ಮಾರಾಟ ಕರ-ರೂ.39,950/- ಕಟಾಯಿಸದೆ ಬಿಲ್ಲು ಪಾವತಿಸಿರುವುದು.	65918/-
		59	3ನೇ ಪಾರ್ಟಿಯವರಿಂದ ತಪಾಸಣೆ ಮಾಡುವುದಕ್ಕಿಂತ ಮುಂಚೆ ಪಾವತಿಸಿರುವ ಬಿಲ್ಲಿನಲ್ಲಿ ಮಾರಾಟ ಕರ ರೂ.58,091/-, ಆದಾಯ ಕರ ರೂ.37,759/- ಕಟಾಯಿಸಿರುವುದು.	95850/-
ಒಟ್ಟು				1184902/-
2011-12				
1	ಹುಬ್ಬಳ್ಳಿ-ಧಾರವಾಡ	4(4)	ರಾಜಧಾನಿ ಮೊತ್ತವನ್ನು ಕಡಿಮೆ ವಸೂಲು ಮಾಡಿರುವುದು.	52234/-
		18(1)	ಫರ್ಮ್ ಬಿಲ್ಲುಗಳಲ್ಲಿ ಆದಾಯ ತೆರಿಗೆ ಕಡಿತಗೊಳಿಸದೇ ಇರುವುದು.	931/-
		18(ಬ)	ಕಚೇರಿ ವಾಹನ ಬಾಡಿಗೆಗೆ ಸಂಬಂಧಿಸಿದಂತೆ ಆದಾಯ ತೆರಿಗೆ ಕಡಿತಗೊಳಿಸದಿರುವುದು.	4821/-
		21(ಬಿ)	ಸ್ವಚ್ಛತಾ ಗುತ್ತಿಗೆಯಲ್ಲಿ ಕಡಿಮೆ ಆದಾಯಕರ ಕಡಿತಗೊಳಿಸಿರುವುದು.	13507/-
2	ಬೆಳಗಾವಿ	31	ದಾಸ್ತಾನು ಬಿಲ್ಲುಗಳಲ್ಲಿ ಮಾರಾಟಕರ-23959/- ಆದಾಯಕರ-1417/- ಕಡಿತ ಮಾಡಿರುವುದು.	25376/-
3	ಕಲ್ಬುರ್ಗಿ	19(ಬಿ)	ಆದಾಯ ತೆರಿಗೆ ಕಡಿಮೆ ಕಟಾಯಿಸಿರುವುದು.	21275/-
ಒಟ್ಟು				118144/-

7.5 ಮಹಾನಗರ ಪಾಲಿಕೆಗಳ ವ್ಯಾಪ್ತಿಯ ಆಸ್ತಿ ತೆರಿಗೆಗಳ ಜೊತೆಗೆ ವಸೂಲು ಮಾಡಲಾದ ಉಪಕರಗಳನ್ನು ಸರ್ಕಾರದ ಲೆಕ್ಕ ಶೀರ್ಷಿಕೆಗಳಿಗೆ ಜಮಾ ಮಾಡದೇ ಇರುವುದು.

ಮಹಾನಗರ ಪಾಲಿಕೆಗಳು ಕಟ್ಟಡಗಳು ಮತ್ತು ನಿವೇಶನಗಳ ಆಸ್ತಿ ತೆರಿಗೆಯೊಂದಿಗೆ ಸರ್ಕಾರದ ಪರವಾಗಿ ಆರೋಗ್ಯಕರ, ಭಿಕ್ಷುಕ ಕರ ಮತ್ತು ಗ್ರಂಥಾಲಯ ಕರ ಇವುಗಳನ್ನು ವಸೂಲು ಮಾಡುತ್ತಿದೆ. ಕರ್ನಾಟಕ ಪೌರಸಭೆಗಳ ಲೆಕ್ಕ ಪದ್ಧತಿ ಮತ್ತು ಬಜೆಟ್ ನಿಯಮಗಳು 2006ರ, ನಿಯಮ 56ರನ್ವಯ ವಸೂಲಿಸಿದ ಉಪಕರಗಳನ್ನು ಆಯಾ ಇಲಾಖೆ/ಮಂಡಳಿಗಳಿಗೆ ಸಂಬಂಧಿಸಿದ ಲೆಕ್ಕ ಶೀರ್ಷಿಕೆಗಳಿಗೆ ಜಮಾ ಮಾಡಬೇಕಾಗಿರುತ್ತದೆ. ಆದರೆ ಕೆಲವು ಮಹಾನಗರ ಪಾಲಿಕೆಗಳಲ್ಲಿ ಈ ರೀತಿ ವಸೂಲು ಮಾಡಿರುವ ಉಪಕರಗಳನ್ನು ಸರ್ಕಾರದ ಆಯಾ ಇಲಾಖೆ/ಮಂಡಳಿಗಳ ಲೆಕ್ಕಶೀರ್ಷಿಕೆಗಳಿಗೆ ಜಮಾ ಮಾಡದೆ ಮಹಾನಗರ ಪಾಲಿಕೆಗಳಲ್ಲಿಯೇ ಉಳಿಸಿಕೊಂಡಿರುವುದನ್ನು ಲೆಕ್ಕಪರಿಶೋಧನೆಯಲ್ಲಿ ಗಮನಿಸಲಾಗಿದೆ.

ಕರ್ನಾಟಕ ರಾಜ್ಯ ಲೆಕ್ಕಪರಿಶೋಧನೆ ಮತ್ತು ಲೆಕ್ಕಪತ್ರ ಇಲಾಖೆ

2011-12 (31.03.2012ರ ಅಂತ್ಯಕ್ಕೆ) ವಿವರ ಈ ಕೆಳಕಂಡಂತಿರುತ್ತದೆ.

ಕ್ರ.ಸಂ	ವಿವರಗಳು	ಮೊತ್ತ (₹.ಗಳಲ್ಲಿ)
1	2	3
1	ಆರೋಗ್ಯ ಕರ	431325446.44
2	ಭಿಕ್ಷುಕ ಕರ	41845755.00
3	ಗ್ರಂಥಾಲಯ ಕರ	56009626.00
	ಒಟ್ಟು	529180827.44

ಮಹಾನಗರ ಪಾಲಿಕೆವಾರು ಬಾಕಿ ಇರುವ ಸರ್ಕಾರದ ಲೆಕ್ಕಕ್ಕೆ ಜಮೆ ಮಾಡಬೇಕಾಗಿರುವ ಉಪಕರಗಳ ವಿವರಗಳನ್ನು ಅನುಬಂಧ-49ರಲ್ಲಿ ನೀಡಲಾಗಿದೆ. ಈ ಮೊತ್ತವನ್ನು ಸರ್ಕಾರದ ಆಯಾ ಇಲಾಖೆ/ಮಂಡಳಿಗಳ ಲೆಕ್ಕ ಶೀರ್ಷಿಕೆಗೆ ಜಮಾ ಮಾಡಲು ಕ್ರಮಕೈಗೊಳ್ಳುವುದು ಅಗತ್ಯ.

7.6 ಮಹಾನಗರ ಪಾಲಿಕೆಗಳಲ್ಲಿ ಅತೀವ ನಿರ್ಲಕ್ಷ್ಯತೆ ಅಥವಾ ದುರ್ವರ್ತನೆಯಿಂದ ಉಂಟಾಗಿರಬಹುದೆಂದು ತೋರುವಂತಹ ನಷ್ಟದ ಪ್ರಕರಣಗಳು.

2010-11 ಹಾಗೂ 2011-12ನೇ ಸಾಲಿನಲ್ಲಿ ಕೆಳಕಂಡ ಮಹಾನಗರ ಪಾಲಿಕೆಗಳಲ್ಲಿ ಅತೀವ ನಿರ್ಲಕ್ಷ್ಯತೆ ಅಥವಾ ದುರ್ವರ್ತನೆಯಿಂದ ಉಂಟಾಗಿರಬಹುದೆಂದು ತೋರುವಂತಹ ರೂ. 4190774/- ನಷ್ಟದ ಪ್ರಕರಣಗಳನ್ನು ಲೆಕ್ಕಪರಿಶೋಧನಾ ವರದಿಗಳಲ್ಲಿ ವಸೂಲಾತಿ ಸೂಚಿಸಿದ್ದು, ವಿವರಗಳು ಕೆಳಗಿನಂತಿವೆ.

ಕ್ರ. ಸಂ.	ಮಹಾನಗರ ಪಾಲಿಕೆಯ ಹೆಸರು	ಲೆ.ಪ.ವರದಿಯ ಕಂಡಿಕೆ ಸಂಖ್ಯೆ	ನ್ಯೂನತೆಯ ವಿವರ	ವಸೂಲಾತಿ ಮೊತ್ತ
1	2	3	4	5
1	ಕಲ್ಬುರ್ಗಿ 2010-11	44	ವಿಳಂಬ ಶಾಮಗಾರಿಗಳಿಂದ ದಂಡ ವಸೂಲಿ ಮಾಡದಿರುವುದು.	24000/-
2	ಬೆಳಗಾವಿ 2011-12	59	ಹೆಸಾಂ ಬಿಲ್ಲುಗಳನ್ನು ಪಾವತಿಸುವಾಗ ವಿಳಂಬಕ್ಕಾಗಿ ಬಡ್ಡಿ ಕಟ್ಟಿರುವ ಬಗ್ಗೆ.	832202/-
	ಕಲ್ಬುರ್ಗಿ 2011-12	17	ಶಾಮಗಾರಿ ವಿಳಂಬಕ್ಕಾಗಿ ದಂಡವನ್ನು ವಸೂಲಿ ಮಾಡದಿರುವುದು.	3291000/-
4	ಹುಬ್ಬಳ್ಳಿ-ಧಾರವಾಡ 2011-12	21	ಸ್ವಚ್ಛತಾ ಗುತ್ತಿಗೆ ಕರಾರಿನನ್ವಯ ಟ್ರಾಕ್ಟರ್ ಟ್ರಿಪ್ ಮೊತ್ತವನ್ನು ಕಟಾಯಿಸದಿರುವುದು.	43572/-
	ಒಟ್ಟು			41,90,774/-

ಕರ್ನಾಟಕ ರಾಜ್ಯ ಲೆಕ್ಕಪರಿಶೋಧನೆ ಮತ್ತು ಲೆಕ್ಕಪತ್ರ ಇಲಾಖೆ

7.7 ಲೆಕ್ಕ ಪರಿಶೋಧನೆಗೆ ದಾಖಲೆ/ವೋಚರ್‌ಗಳನ್ನು ಹಾಜರುಪಡಿಸದೇ ಇರುವುದು.

ಕರ್ನಾಟಕ ಪೌರನಿಗಮಗಳ ಅಧಿನಿಯಮ 1976ರ ಪರಿಶಿಷ್ಟ-IXರ ಭಾಗ-II ರ ಉಪನಿಯಮ 9(1) ಮತ್ತು (2)ರ ಪ್ರಕಾರ ಮಹಾನಗರ ಪಾಲಿಕೆಗಳ ಆಯುಕ್ತರು ಲೆಕ್ಕ ಪರಿಶೋಧಕರು ಕೋರಿರುವ ಲೆಕ್ಕಗಳನ್ನು ಸಲ್ಲಿಸತಕ್ಕದ್ದು ಮತ್ತು ಹಿಂದಿನ ಹಣಕಾಸು ವರ್ಷದ ಲೆಕ್ಕಪತ್ರಗಳನ್ನು ಆ ವರ್ಷದ ಮುಂದಿನ ಅಕ್ಟೋಬರ್ 1ನೇ ದಿನಾಂಕಕ್ಕೆ ಮುಂಚಿತವಾಗಿ ಸಿದ್ಧಪಡಿಸಿ ಲೆಕ್ಕಪರಿಶೋಧನೆಗೆ ಒದಗಿಸತಕ್ಕದ್ದು ಎಂದು ಇರುತ್ತದೆ. ಆದರೆ, ಲೆಕ್ಕಪರಿಶೋಧನೆಗೆ ದಾಖಲಾತಿಗಳನ್ನು ಒದಗಿಸುವ ವಿಷಯದಲ್ಲಿ ಮಹಾನಗರ ಪಾಲಿಕೆಗಳ ಪ್ರತಿಕ್ರಿಯೆ ಬಹಳ ನಿರಸವಾಗಿದೆ. ಕೋಟ್ಯಾಂತರ ಮೊತ್ತದ ವ್ಯವಹಾರಗಳನ್ನೊಳಗೊಂಡ ಕಡತ/ಲೆಕ್ಕಪತ್ರಗಳನ್ನು ಲೆಕ್ಕಪರಿಶೋಧನೆಗೆ ಒದಗಿಸದೇ ಇರುವುದರಿಂದ, ಅವುಗಳಲ್ಲಿ ಆಗಿರಬಹುದಾದ ಸಂಭವನೀಯ ವಂಚನೆಗಳನ್ನು ಪತ್ತೆ ಹಚ್ಚುವಲ್ಲಿ ಸಾಧ್ಯವಾಗದೆ ಇರುವುದಕ್ಕೆ ಅವಕಾಶ ಮಾಡಿಕೊಟ್ಟಂತಾಗುತ್ತದೆ. ಕಾಲಕ್ರಮೇಣ ಸದರಿ ಆಕ್ಷೇಪಣೆಗಳಿಗೆ ಕಾರಣರಾಗಿರುವ ವ್ಯಕ್ತಿಗಳು ನಿವೃತ್ತಿಯಾಗಬಹುದು ಅಥವಾ ಕಡತಗಳು ಕಾಣೆಯಾಗಬಹುದು. ಇದರಿಂದ ಸಂಬಂಧಿಸಿದ ವ್ಯಕ್ತಿಗಳಿಂದ ದುರುಪಯೋಗದ ಮೊತ್ತಗಳನ್ನು ವಸೂಲಿಸಲು ಕಷ್ಟ ಸಾಧ್ಯವಾಗುತ್ತದೆ. ಹಾಜರುಪಡಿಸದೇ ಇರುವ ದಾಖಲಾತಿಗಳ/ಲೆಕ್ಕಪತ್ರಗಳ ವಿವರ ಕೆಳಕಂಡಂತಿರುತ್ತದೆ.

ಕ್ರ.ಸಂ.	ಮಹಾನಗರ ಪಾಲಿಕೆಗಳ ಹೆಸರು	ಲೆಕ್ಕಪರಿಶೋಧನಾ ವರದಿ ವರ್ಷ	ಲೆಕ್ಕಪರಿಶೋಧನಾ ವರದಿ ಕಂಡಿಕೆ ಸಂಖ್ಯೆ	ಹಾಜರುಪಡಿಸದೇ ಇರುವ ದಾಖಲಾತಿಗಳಲ್ಲಿ ಒಳಗೊಂಡಿರುವ ಮೊತ್ತ (₹.ಗಳಲ್ಲಿ)
1	2	3	4	5
1	ಬಳ್ಳಾರಿ	2011-12	23(1),28,37(1),38	28001636/-
2	ಬೆಳಗಾವಿ	2010-11	10,36,40,48,53,69,70(1),70(2)	113863813/-
		2011-12	51,53,62,63,64,68,69,70,71,72,73,80,83,85	42827664/-
4	ಕಲ್ಬುರ್ಗಿ (ಗುಲ್ಬರ್ಗಾ)	2010-11	22,23,24,26,27,31,32,33,36, 41,45,49,52,53,54,55	104565371/-
		2011-12	18,20	44911622/-
5	ಹುಬ್ಬಳ್ಳಿ-ಧಾರವಾಡ	2010-11	12	3439028/-
		2011-12	18(2)(ಬಿ),21(ಸಿ),21(ಎಫ್), 22(ಬಿ),25(ಡಿ),27	1696749/-
6	ಮಂಗಳೂರು	2010-11	3,7,15,18,19,20,21,22,24,26,27,28,29, 31,33,34,35,36,38,39,40,41,42,43,44, 46,48,50,51,53,82,86,93,110,120,123	556253862/-
		2011-12	10,13,14,15,17,18,19,20,24,25,26,27, 28,29,30,31,32,63,71,72,73,75,76, 78,79,80,82,83,86	454693016/-
ಒಟ್ಟು				1350252761/-

ಕರ್ನಾಟಕ ರಾಜ್ಯ ಲೆಕ್ಕಪರಿಶೋಧನೆ ಮತ್ತು ಲೆಕ್ಕಪತ್ರ ಇಲಾಖೆ

7.8 ವಿವಿಧ ಉದ್ದೇಶಗಳಿಗೆ ನೀಡಲಾಗಿರುವ ಮುಂಗಡ ಮೊತ್ತವನ್ನು ಹೊಂದಾಣಿಕೆ ಮಾಡಿಕೊಳ್ಳದೇ ಇರುವುದು.

ಮಹಾನಗರ ಪಾಲಿಕೆಗಳಲ್ಲಿ ವಿವಿಧ ಉದ್ದೇಶಗಳಿಗೆ ನೀಡಲಾಗಿದ್ದ ದೊಡ್ಡ ಮೊತ್ತದ ಮುಂಗಡಗಳಿಗೆ ಹೊಂದಾಣಿಕೆ ಲೆಕ್ಕಗಳನ್ನು ಪಡೆದು ಇದುವರೆವಿಗೂ ಹೊಂದಾಣಿಕೆ ಮಾಡಿಕೊಳ್ಳದೇ ಇರುವುದು ಕಂಡುಬಂದಿದೆ. ಇದರಿಂದ ಯಾವ ಉದ್ದೇಶಕ್ಕಾಗಿ ಸದರಿ ಮುಂಗಡಗಳನ್ನು ನೀಡಲಾಗಿದೆಯೋ ಆ ಉದ್ದೇಶಕ್ಕಾಗಿ ಬಳಕೆಯಾಗಿರುವ ಬಗ್ಗೆ ಸ್ವೀಕರಿಸಲು ಸಾಧ್ಯವಾಗಿರುವುದಿಲ್ಲ. ದೊಡ್ಡ ಮೊತ್ತಗಳು ಮಹಾನಗರ ಪಾಲಿಕೆ ನಿಧಿಯಿಂದ ಹೊರಗೆ ಉಳಿದಂತೆ ಆಗಿದ್ದು, ಆದ್ದರಿಂದ ಇದನ್ನು ಕರ್ನಾಟಕ ಆರ್ಥಿಕ ಸಂಹಿತೆ ಅನುಚ್ಛೇದ-3ರ ರೀತ್ಯಾ ತಾತ್ಕಾಲಿಕ ದುರುಪಯೋಗ ಎಂದು ಪರಿಗಣಿಸಬೇಕಾಗುತ್ತದೆ. ವಿವರಗಳು ಈ ಕೆಳಗಿನಂತಿವೆ.

ಕ್ರ.ಸಂ.	ಮಹಾನಗರ ಪಾಲಿಕೆಗಳು	2010-11		2011-12	
		ಲೆಕ್ಕಪರಿಶೋಧನಾ ವರದಿ ಕಂಡಿಕೆ ಸಂಖ್ಯೆ	ಹೊಂದಾಣಿಕೆಯಾಗದ ಮುಂಗಡದ ಮೊತ್ತ (₹.ಗಳಲ್ಲಿ)	ಲೆಕ್ಕಪರಿಶೋಧನಾ ವರದಿ ಕಂಡಿಕೆ ಸಂಖ್ಯೆ	ಹೊಂದಾಣಿಕೆಯಾಗದ ಮುಂಗಡದ ಮೊತ್ತ (₹.ಗಳಲ್ಲಿ)
1	2	3	4	5	6
1	ಬಳ್ಳಾರಿ	-	-	22	6918000.00
2	ಬೆಳಗಾವಿ	23,26	234087161.03	25	154453458.50
3	ಕಲ್ಬುರ್ಗಿ (ಗುಲ್ಬರ್ಗಾ)	6	81950370.00	5,21	170160214.00
4	ಹುಬ್ಬಳ್ಳಿ-ಧಾರವಾಡ	-	-	7,7(ಸಿ)(1)(2),23	646599.00
5	ಮಂಗಳೂರು	3.6	286024363.00	3.6,26(3)	334878663.00
		ಒಟ್ಟು	602061894.03	-	667056934.50

7.9 ಕರ್ನಾಟಕ ಸಾರ್ವಜನಿಕ ಸಂಗ್ರಹಣೆಗಳಲ್ಲಿ ಪಾರದರ್ಶಕತೆ ಅಧಿನಿಯಮ 1999 ಹಾಗೂ ನಿಯಮಗಳು 2000 ನ್ನು ಪಾಲಿಸದೇ ಇರುವುದು.

ಕರ್ನಾಟಕ ಸಾರ್ವಜನಿಕ ಸಂಗ್ರಹಣೆಗಳಲ್ಲಿ ಪಾರದರ್ಶಕತೆ ಅಧಿನಿಯಮ 1999 ಹಾಗೂ ನಿಯಮಗಳು 2000ರಲ್ಲಿ ಅನುಚ್ಛೇದ 4(e)(i) ಮತ್ತು 4(e)(ii) ರ ಪ್ರಕಾರ ಯಾವುದೇ ಸಾಮಗ್ರಿ ಅಥವಾ ಸೇವೆಯ ಮೂಲಕ ಪಡೆಯುವ ಮೌಲ್ಯ ನಿಗದಿಪಡಿಸಿದ ಮೊತ್ತವನ್ನು ಮೀರಿದಲ್ಲಿ ಪಾರದರ್ಶಕತೆ ನಿಯಮಗಳನ್ನು ಪಾಲಿಸುವುದು ಕಡ್ಡಾಯವಾಗಿರುತ್ತದೆ. ಈ ಕೆಳಕಂಡ ಮಹಾನಗರ ಪಾಲಿಕೆಗಳಲ್ಲಿ ಪಾರದರ್ಶಕತೆಯ ಮೇಲ್ಕಂಡ ಕಾಯ್ದೆ ನಿಯಮಗಳ ಪಾಲನೆಯಲ್ಲಿ ಲೋಪದೋಷ/ನ್ಯೂನತೆಗಳು ಕಂಡುಬಂದಿದ್ದು, ಅದರಂತೆ 2010-11 ಮತ್ತು 2011-12ನೇ ಸಾಲಿನ ಲೆಕ್ಕ ಪರಿಶೋಧನೆಯಲ್ಲಿ ಕ್ರಮವಾಗಿ

ಆಕ್ಷೇಪಣೆ ಮೊತ್ತ ₹.442928614/- ಮತ್ತು ₹.203473545/- ಹಾಗೂ 2010-11ನೇ ಸಾಲಿನಲ್ಲಿ ವಸೂಲಾತಿಗೆ ಸೂಚಿಸಲಾದ ಮೊತ್ತ ₹.203153/- ಇರುತ್ತದೆ. ಮಹಾನಗರಪಾಲಿಕೆವಾರು ವಿವರಗಳು ಕೆಳಕಂಡಂತಿವೆ.

ಕ್ರ. ಸಂ.	ಮಹಾನಗರ ಪಾಲಿಕೆ	ಲೆಕ್ಕ ಪರಿಶೋಧನಾ ವರದಿಯ ಕಂಡಿಕೆ ಸಂಖ್ಯೆ	ಪ್ರಕರಣಗಳು	2010-11ನೇ ಸಾಲಿನ ಆಕ್ಷೇಪಣೆ ಮೊತ್ತ (₹.ಗಳಲ್ಲಿ)	2011-12ನೇ ಸಾಲಿನ ಆಕ್ಷೇಪಣೆ ಮೊತ್ತ (₹.ಗಳಲ್ಲಿ)	2010-11ನೇ ಸಾಲಿನಲ್ಲಿ ವಸೂಲಾತಿಗೆ ಸೂಚಿಸಿದ ಮೊತ್ತ (₹.ಗಳಲ್ಲಿ)	2011-12ನೇ ಸಾಲಿನಲ್ಲಿ ವಸೂಲಾತಿಗೆ ಸೂಚಿಸಿದ ಮೊತ್ತ (₹.ಗಳಲ್ಲಿ)
1	2	4	5	6			
1	ಬಳ್ಳಾರಿ	20	ನ್ಯೂಫಲ್ಗ ಸ್ವಚ್ಛತೆಯ ನಿರ್ವಹಣೆಗಾಗಿ 285 ಕೆಲಸಗಾರ ಸೇವೆಯನ್ನು ಹೊರಗುತ್ತಿಗೆಗೆ ನೀಡಿರುವುದು.	-	10256580/-	-	-
		21	ಕಸ ಸಂಗ್ರಹಣೆ ಮತ್ತು ವಿಲೇವಾರಿಗಾಗಿ ವಾಹನಗಳನ್ನು ಬಾಡಿಗೆಗೆ ಪಡೆದಿರುವುದು.	-	165289800/-	-	-
2	ಬೆಳಗಾವಿ	59	ರಾಜಸ್ವ ನಿಧಿ ಮತ್ತು ಬಂಡವಾಳ ನಿಧಿಯಡಿ ಅಂದಾಜು ಮೊತ್ತ ವಿಭಜಿಸಿ ಕಾಮಗಾರಿಗಳನ್ನು ತುಂಡು ಗುತ್ತಿಗೆ ಆಧಾರದ ಮೇಲೆ ಕೈಗೊಂಡಿರುವುದು.	33818113/-	-	-	-
		65	ರಸ್ತೆ ಗಟಾರ, ಇತರ ಕಾಮಗಾರಿಗಳನ್ನು ತುಂಡು ಗುತ್ತಿಗೆ ಆಧಾರದ ಮೇಲೆ ನಿರ್ವಹಿಸಿರುವುದು.	394049000/-	-	-	-
		66	ಕಾಮಗಾರಿ ಅಂದಾಜನ್ನು ವಿಭಜಿಸಿ ತುಂಡು ಗುತ್ತಿಗೆ ನೀಡಿರುವುದು.	6156420/-	-	-	-
		82	ಕಾಮಗಾರಿಯನ್ನು ಟೆಂಡರ್ ಕರೆಯದೇ ನೇರವಾಗಿ ನಿರ್ದಿಷ್ಟ ಪಡಿಸಿದ ಗುತ್ತಿಗೆದಾರರಿಗೆ ಕೆ.ಡಬ್ಲ್ಯೂ-1ರಲ್ಲಿ ವಹಿಸಿಕೊಟ್ಟಿರುವುದು.	-	25248718/-	-	-
3	ಹುಬ್ಬಳ್ಳಿ-ಧಾರವಾಡ	4 (ಭಾಗ-iv)	ಟೆಂಡರ್ ಕರೆಯದೇ ಪ್ರಸಾರ್ಮಾ ಆಧಾರದ ಮೇಲೆ ಕಾಮಗಾರಿಗಳನ್ನು ಗುತ್ತಿಗೆದಾರರಿಗೆ ವಹಿಸಿರುವುದು.	-	1539997/-	-	-
4	ಮಂಗಳೂರು	4	ನೇರವಾಗಿ ತುಂಡು ಗುತ್ತಿಗೆ ನೀಡಿರುವುದು.	1589509/-	-	-	-
		13	ಕಾಮಗಾರಿ ನಿರ್ವಹಣೆಯಲ್ಲಿ ನಿಯಮ ಪಾಲನೆಯಾಗಿಲ್ಲ.	1540901/-	-	-	-
		19(5)	ಕೆ.ಡಿ. ದೇವಸ್ಥಾನ ರಸ್ತೆ ಡಾಂಬರಿನ ತೇಪೆ ಕಾಮಗಾರಿ	399150/-	-	-	-
		19(10)	ರಸ್ತೆಗೆ ಜಲ್ಲಿ ಅಳವಡಿಸಿ ಡಾಂಬರಿಕರಣ ಮತ್ತು ಆರಿಸಿ ಮೋರಿ, ಚರಂಡಿ ರಚನೆ ಕಾಮಗಾರಿ.	555461/-	-	-	-
		24(1)	ಬಂಗ್ಲೆ ಕೂಳೂರು ಲಚ್ಚಲ ಹಾಸ್ಟ್ ಪರಿಸರಕ್ಕೆ ಹೊಸ ರಸ್ತೆ ರಚನೆ ಕಾಮಗಾರಿ.	1154551/-	-	15908/-	-
		24(2)	ಜೆ.ಬಿ. ಲೋಡೋ ರಸ್ತೆಯ ಅರಂಭದಲ್ಲಿ ಕಿರುಸೇತುವೆ ರಚನೆ ಕಾಮಗಾರಿ	1611528/-	-	10000/-	-
		35(1)	ಜೆ.ಬಿ. ಯಂತ್ರಗಳ ಜಾಲನೆ-ನಿರ್ವಹಣೆ ಹೊರಗುತ್ತಿಗೆ ನೀಡಿರುವುದು.	275255/-	-	-	-

ಕರ್ನಾಟಕ ರಾಜ್ಯ ಲೆಕ್ಕಪರಿಶೋಧನೆ ಮತ್ತು ಲೆಕ್ಕಪತ್ರ ಇಲಾಖೆ

	67	ತಮ್ಮ ಅಂದಾಜು ಪಟ್ಟಿ ತಯಾರಿಸಿರುವುದು.	-	-	177245/-	-
	82(2)	ಸುರಕ್ಷಲ್ ಜಂಕ್ಷನ್‌ನಿಂದ ಎಂಆರ್‌ಪಿಎಲ್ ರಸ್ತೆಗೆ ಡಾಂಬರು ತೇಪೆ ಕಾಮಗಾರಿ	658886/-	-	-	-
	86(2)	ರಸ್ತೆ ಪರಂಡಿ ನಿರ್ವಹಣೆ ಇತ್ಯಾದಿ ಬಗ್ಗೆ ಮಾಸಿಕ ನೆಲೆಯಲ್ಲಿ ಗುತ್ತಿಗೆ ವಹಿಸಿ ಪಾವತಿಮಾಡಿರುವುದು.	1119840/-	-	-	-
	68(3)	ದರ ಸೂಚಿ ನೀಡದಿದ್ದರೂ ಸಾಮಗ್ರಿ ಸರಬರಾಜು ಮಾಡಲು ಆದೇಶಿಸಿರುವುದು.	-	59250/-	-	-
	77(2)	ಬೆಂದೂರು ನೀರು ಶುದ್ಧೀಕರಣಕ್ಕೆ 75 ಅಶ್ವಶಕ್ತಿಯ ಹೊಸ ಪಂಪು ಪ್ಯಾನ್‌ಲ್ ಇತ್ಯಾದಿ ಸರಬರಾಜು ವೆಚ್ಚ-ಖರೀದಿ.	-	1079200/-	-	-
	ಒಟ್ಟು		442928614/-	203473545/-	203153/-	-

7.10 ಆಸ್ತಿ ಮತ್ತು ಖಾತಾ ನೋಂದಾವಣೆ/ ವಾಣಿಜ್ಯ ಹಾಗೂ ವಸತಿ ಕಟ್ಟಡ ಪರವಾನಗಿ ನೀಡುವಲ್ಲಿ ವಿವಿಧ ಶುಲ್ಕಗಳನ್ನು ಕಡಿಮೆ ವಸೂಲಿಸಿರುವುದು/ವಸೂಲಿಸದಿರುವುದು.

ಮಹಾನಗರಪಾಲಿಕೆಗಳು ತಮ್ಮ ವ್ಯಾಪ್ತಿಯಲ್ಲಿ ಆಸ್ತಿ ನೋಂದಾವಣೆ/ಖಾತಾ ಬದಲಾವಣೆ/ವಾಣಿಜ್ಯ ಹಾಗೂ ವಸತಿ ವಿನ್ಯಾಸಗಳ ಕಟ್ಟಡ ಪರವಾನಗಿ ನೀಡುವ ಸಂದರ್ಭದಲ್ಲಿ ನಿಗದಿಪಡಿಸಿದ ವಿವಿಧ ಶುಲ್ಕಗಳನ್ನು ವಸೂಲು ಮಾಡಬೇಕಾಗಿರುತ್ತದೆ. ಉದಾ: ಅಭಿವೃದ್ಧಿ ಶುಲ್ಕ, ಕಾಮಗಾರಿಗಳ ಅಭಿವೃದ್ಧಿ ಶುಲ್ಕ, ವಿಚಲನಾ ಶುಲ್ಕ, ಸೇವಾ ಶುಲ್ಕ, ರಸ್ತೆ ಕಡಿತ ಶುಲ್ಕ, ರಸ್ತೆ ದುರಸ್ತಿ ಶುಲ್ಕ ಇತ್ಯಾದಿ ಆದರೆ ಹುಬ್ಬಳ್ಳಿ-ಧಾರವಾಡ ಮತ್ತು ಬೆಳಗಾವಿ ಮಹಾನಗರಪಾಲಿಕೆಗಳು ವಿವಿಧ ಶುಲ್ಕಗಳನ್ನು ವಸೂಲಿಸದೆ/ಕಡಿಮೆ ವಸೂಲಿಸಿ ಪಾಲಿಕೆಗೆ ನಷ್ಟವುಂಟುಮಾಡಿರುವುದನ್ನು ಲೆಕ್ಕಪರಿಶೋಧನೆಯಲ್ಲಿ ಗಮನಿಸಲಾಗಿದ್ದು, ಅದರಂತೆ 2010-11 ಮತ್ತು 2011-12ನೇ ಸಾಲಿನಲ್ಲಿ ಕ್ರಮವಾಗಿ ₹.2259719/- ಮತ್ತು ₹.32266101/- ಗಳಷ್ಟು ಮೊತ್ತವನ್ನು ವಸೂಲಿಸಲು ಈ ಮಹಾನಗರಪಾಲಿಕೆಗಳು ಕ್ರಮ ಕೈಗೊಳ್ಳ ಬೇಕಾಗಿರುತ್ತದೆ. ವಿವರಗಳನ್ನು ಅನುಬಂಧ-50ರಲ್ಲಿ ನೀಡಿದೆ.

7.11 ಮಹಾನಗರ ಪಾಲಿಕೆ ಹೊಂದಿರುವ ಸ್ಥಿರಾಸ್ತಿಗಳಾದ ವಸತಿ ಗೃಹ, ವಾಣಿಜ್ಯ ಮಳಿಗೆಗಳು, ಅಂಗಡಿಗಳು ಇತ್ಯಾದಿಗಳ ಬಾಡಿಗೆ/ಭೂ ಬಾಡಿಗೆ ಬಾಕಿ ಉಳಿದಿರುವುದು.

2011-12ನೇ ಸಾಲಿನ ಲೆಕ್ಕಪರಿಶೋಧನಾ ವರದಿಗಳಲ್ಲಿ ಮಹಾನಗರ ಪಾಲಿಕೆಗಳು ಹೊಂದಿರುವ ಸ್ಥಿರಾಸ್ತಿಗಳಾದ ವಸತಿ ಗೃಹ, ವಾಣಿಜ್ಯ ಮಳಿಗೆಗಳು, ಅಂಗಡಿಗಳು ಇತ್ಯಾದಿಗಳ ಬಾಕಿ ಇರುವ ಬಾಡಿಗೆ/ಭೂ

ಬಾಡಿಗೆ ವಸೂಲಿಸಲು ಸೂಚಿಸಲಾಗಿದೆ. ಲೆಕ್ಕ ಪರಿಶೋಧನಾ ವರದಿಗಳಲ್ಲಿ ವಿವರಿಸಿರುವಂತೆ 2011-12ನೇ ಸಾಲಿನಂತಕ್ಕೆ ಬಾಕಿ ಇರುವ ಬಾಡಿಗೆ/ಭೂ ಬಾಡಿಗೆ ರೂ. 43551936.50ಗಳನ್ನು ವಸೂಲಿ ಮಾಡಲು ಕ್ರಮ ಅಗತ್ಯ. ವಿವರಗಳು ಈ ಕೆಳಕಂಡಂತಿವೆ.

ಕ್ರ. ಸಂ.	ಮಹಾನಗರ ಪಾಲಿಕೆಯ ಹೆಸರು	ಲೆ.ಪ ಕಂಡಿಕೆ ಸಂಖ್ಯೆ	ಪ್ರಕರಣ	ವಸೂಲಿಗೆ ಬಾಕಿ ಇರುವ ಮೊತ್ತ
1	2	3	4	5
1	ಬಳ್ಳಾರಿ	17	ವಾಣಿಜ್ಯ ಮಳಿಗೆಗಳ ಬಾಡಿಗೆ ವಸೂಲಿ	5630532.00
2	ಬೆಳಗಾವಿ	42	ಅಂಗಡಿ ಬಾಡಿಗೆ ವಸೂಲಿ	23297534.50
3	ಹುಬ್ಬಳ್ಳಿ-ಧಾರವಾಡ	25	ವಸತಿ ಗೃಹಗಳ ಬಾಡಿಗೆ ವಸೂಲಿ	96000.00
		26	ಭೂ ಬಾಡಿಗೆಗಳ ದಾಖಲೆ ಹಾಗೂ ವಸೂಲಿ	133278.00
4	ಮಂಗಳೂರು	92(4)	ಮಹಾನಗರ ಪಾಲಿಕೆಯ ಕೇಂದ್ರ ಕಛೇರಿ ಕಟ್ಟಡಗಳ ಬಾಡಿಗೆ ಬಾಕಿ	5484279.00
		92(5)	ಕೇಂದ್ರ ಮೀನು ಮಾರುಕಟ್ಟೆ ಅಂಗಡಿ ಸ್ಟಾಲ್‌ಗಳ ಬಾಡಿಗೆ ಬಾಕಿ.	203309.00
		92(6)	ಕೇಂದ್ರ ತರಕಾರಿ ಮಾರುಕಟ್ಟೆ ಅಂಗಡಿ ಕೋಣೆ ಬಾಡಿಗೆ ಬಾಕಿ	1672902.00
		92(7)	ಕದ್ರಿ ವಾಣಿಜ್ಯ ಸಂಕೀರ್ಣ ಅಂಗಡಿ ಕೋಣೆ ಕಛೇರಿ ಕೋಣೆಗಳಿಂದ ದೊಡ್ಡ ಮೊತ್ತ ಬಾಡಿಗೆ ಬಾಕಿ	2464676.00
		92(8)	ಲಾಲ್‌ಬಾಗ್ ವಾಣಿಜ್ಯ ಸಂಕೀರ್ಣ ಕಟ್ಟಡದ ಸ್ಟಾಲ್/ಆಫೀಸ್ ಕೋಣೆ ಬಾಡಿಗೆ ಬಾಕಿ.	565164.00
		93	ಕದ್ರಿ ಉಪ ಕಛೇರಿ ಮಾರುಕಟ್ಟೆ ಸ್ಟಾಲ್‌ಗಳ ಬಾಡಿಗೆ ಬಾಕಿ	86500.00
		94(ಅ)	ಸೂರತ್ಕಲ್ ಉಪ ಕಛೇರಿ ಅಂಗಡಿ ಸ್ಟಾಲ್‌ಗಳ ಬಾಡಿಗೆ ಬಾಕಿ	3917762.00
		96	ಉದ್ದೇಶ ಪರಿವಾನೆಗಿ ಶುಲ್ಕ	
			ಒಟ್ಟು	43551936.50

7.12 ನೋಂದಾಯಿತ ಮೋಟಾರು ವಾಹನಗಳ ಮೇಲೆ ಮೂಲಭೂತ ಸೌಕರ್ಯಗಳ ಉಪಕರ ವಸೂಲಿ ಮಾಡದೆ ಇರುವುದರಿಂದ ಆದಾಯ ನಷ್ಟವಾಗಿರುವುದು.

ಕರ್ನಾಟಕ ಸರ್ಕಾರದ ಅಧಿಸೂಚನೆ ಸಂಖ್ಯೆ:ಯುಡಿಡಿ 65 ಎಂಎನ್‌ಯು 2002, ದಿನಾಂಕ:27-2-2004ರಲ್ಲಿ ಪರಿಚಯಿಸಿರುವ ಹಾಗೂ ಕರ್ನಾಟಕ ಪೌರನಿಗಮಗಳ ಅಧಿನಿಯಮ 1976ರ ಷೆಡ್ಯೂಲ್-III ತಿದ್ದುಪಡಿ ನಿಯಮ 7ಬಿ ಪ್ರಕಾರ ಮಹಾನಗರಪಾಲಿಕೆಗಳ ವ್ಯಾಪ್ತಿಯೊಳಗೆ ನೋಂದಾಯಿಸಲ್ಪಡುವ ವಾಹನ ಮಾಲೀಕರಿಂದ ಮೋಟಾರು ವಾಹನ ಮೂಲ ಸೌಕರ್ಯಗಳ ಉಪಕರವನ್ನು ಮಹಾನಗರ ಪಾಲಿಕೆಗಳು ಸಂಗ್ರಹಿಸಬೇಕಾಗಿದೆ. ಮಹಾನಗರಪಾಲಿಕೆಗಳು ಸ್ಥಳೀಯ ಪ್ರಾದೇಶಿಕ ಸಾರಿಗೆ ಅಧಿಕಾರಿಗಳ ಸಹಯೋಗದೊಂದಿಗೆ ಸಾರಿಗೆ ಮೂಲಭೂತ ಸೌಕರ್ಯ ಉಪಕರವನ್ನು ವಸೂಲಿ ಮಾಡಬೇಕಾಗುತ್ತದೆ. ಕೆಳಕಂಡ ಮಹಾನಗರ ಪಾಲಿಕೆಗಳು ಸರ್ಕಾರದ ಆದೇಶ ಹಾಗೂ ಮೆಲೆ ತಿಳಿಸಿದ ನಿಯಮ 7-ಬಿದಂತೆ ಮೂಲಭೂತ ಸೌಕರ್ಯ ಉಪಕರವನ್ನು ವಸೂಲಿಸದೇ ಇರುವುದರಿಂದ 2010-11

ಕರ್ನಾಟಕ ರಾಜ್ಯ ಲೆಕ್ಕಪರಿಶೋಧನೆ ಮತ್ತು ಲೆಕ್ಕಪತ್ರ ಇಲಾಖೆ

ಮತ್ತು 2011-12ನೇ ಸಾಲಿನಲ್ಲಿ ಕ್ರಮವಾಗಿ ₹.18234500/- ಮತ್ತು ₹.4500250/-ಗಳಷ್ಟು ಆದಾಯ-ನಷ್ಟ ಉಂಟಾಗಿರುವುದನ್ನು ಲೆಕ್ಕಪರಿಶೋಧನೆಯಲ್ಲಿ ಗಮನಿಸಲಾಗಿದೆ.

ಮಹಾನಗರ ಪಾಲಿಕೆ ಹೆಸರು	ಅವಧಿ	ನೋಂದಾಯಿತ ವಾಹನಗಳ ಸಂಖ್ಯೆ				
		ದ್ವಿ ಚಕ್ರ ವಾಹನಗಳು	ಲಘು ಮೋಟಾರು ವಾಹನಗಳು		ಮಧ್ಯಮ ಮತ್ತು ಭಾರಿ ವಾಹನಗಳು	
			ಮೂರು ಚಕ್ರ	ನಾಲ್ಕು ಚಕ್ರ	ಪ್ರಯಾಣಿಕರ ವಾಹನ	ಗೂಡ್ಸ್ ಕ್ಯಾರಿಯೇಜ್
1	2	3	4	5	6	7
ಬೆಳಗಾಂ	2010-11 ಮತ್ತು 2011-12ರಲ್ಲಿ ಯಾವುದೇ ಸೆಸ್ ವಸೂಲಿ ಮಾಡಿಲ್ಲ. ಆದರೆ ರಿಜಿಸ್ಟರ್ ಆದ ವಾಹನಗಳ ಸಂಖ್ಯೆ ಲಭ್ಯವಿರುವುದಿಲ್ಲ.					
ಹುಬ್ಬಳ್ಳಿ-ಧಾರವಾಡ	2010-11	67330	1951	11007	793	7950
ಮಂಗಳೂರು		16546	874	5765	10706	304
ಒಟ್ಟು ವಾಹನಗಳು (i)		83876	2825	16772	11499	8254
ದರ ₹ಗಳಲ್ಲಿ (ii)		50/-	100/-	300/-	400/-	500/-
ವಸೂಲಿಸ ಬೇಕಾದ ಉಪಕರಣಗಳಲ್ಲಿ (i) x (ii)		4193800/-	282500/-	5031600/-	4599600/-	4127000/-
ಒಟ್ಟು (2010-11)						18234500/-
ಹುಬ್ಬಳ್ಳಿ-ಧಾರವಾಡ	2011-12	22741	642	227	76	971
ಮಂಗಳೂರು		16548	874	5368	137	270
ಒಟ್ಟು ವಾಹನಗಳು (iii)		39289	1516	5595	213	1241
ದರ ₹ಗಳಲ್ಲಿ (iv)		50/-	100/-	300/-	400/-	500/-
ವಸೂಲಿಸ ಬೇಕಾದ ಉಪಕರಣಗಳಲ್ಲಿ (iii) x (iv)		1964450/-	151600/-	1678500/-	85200/-	620500/-
ಒಟ್ಟು (2011-12)						4500250/-
ಒಟ್ಟು ಮೊತ್ತ						22734750/-

7.13 ಮಹಾನಗರಪಾಲಿಕೆಗಳಲ್ಲಿ ವಾಹನಗಳ ನಿರ್ವಹಣೆ/ಲಾಗ್ ಪುಸ್ತಕಗಳ ನಿರ್ವಹಣೆಯಲ್ಲಿ ಕಂಡುಬಂದ ನ್ಯೂನತೆಗಳು.

ಕರ್ನಾಟಕ ಆರ್ಥಿಕ ಅನುಚ್ಛೇದ 1ರ ನಿಯಮ 174ರನ್ವಯ ವಾಹನಗಳ ನಿರ್ವಹಣೆಗಾಗಿ ಲಾಗ್ ಪುಸ್ತಕ ನಿರ್ವಹಿಸಬೇಕಾಗಿರುತ್ತದೆ. ಆದರೆ ಲೆಕ್ಕ ಪರಿಶೋಧನೆಯಲ್ಲಿ ವಾಹನಗಳ ನಿರ್ವಹಣೆ/ಲಾಗ್ ಪುಸ್ತಕಗಳ ನಿರ್ವಹಣೆಯಲ್ಲಿ ಲೋಪಗಳು ಕಂಡು ಬಂದಿದ್ದು ಇದರಿಂದಾಗಿ ಪಾಲಿಕೆಗಳ ಲೆಕ್ಕ ಪರಿಶೋಧನಾ ವರದಿಗಳಲ್ಲಿ 2010-11 ಮತ್ತು 2011-12ನೇ ಸಾಲಿನಲ್ಲಿ ಕ್ರಮವಾಗಿ ರೂ.12763496.92 ಮತ್ತು ರೂ.36736372/-ರಷ್ಟು

ಆಕ್ಷೇಪಣೆಯಿಲ್ಲದಲಾಗಿದೆ ಹಾಗೂ ಕ್ರಮವಾಗಿ ರೂ.1439433/- ಮತ್ತು ರೂ.938784/-ರಷ್ಟು ಸಂಬಂಧಪಟ್ಟವರಿಂದ ವಸೂಲಿಸಲು ಸೂಚಿಸಲಾಗಿದೆ. ವಿವರಗಳು ಈ ಕೆಳಗಿನಂತಿದೆ:

ಕ್ರ.ಸಂ.	ಮಹಾನಗರ ಪಾಲಿಕೆ	ಕಂಡಿಕೆ ಸಂಖ್ಯೆ	ಮೊತ್ತ	
			ಆಕ್ಷೇಪಣೆ	ವಸೂಲಾತಿ
2010-11				
1	ಬೆಳಗಾಂ	54 & 55	-	346800.00
2	ಕಲ್ಬುರ್ಗಿ	19	33184.92	-
		20	250000.00	
		21	-	42688.00
		27	3712832.00	-
3	ಹುಬ್ಬಳ್ಳಿ-ಧಾರವಾಡ	8	-	20000.00
4	ಮಂಗಳೂರು	34	4203337.00	-
		35	2792555.00	-
		36	312979.00	1916.00
		38	421126.00	-
		75	-	598646.00
		78	-	776183.00
		93	1037483.00	-
	ಒಟ್ಟು		12763496.92	1439433.00
2011-12				
1	ಬಳ್ಳಾರಿ	37(1)	16836785.00	-
2	ಬೆಳಗಾಂ	56	-	901936.00
		57	636483.00	-
3	ಹುಬ್ಬಳ್ಳಿ-ಧಾರವಾಡ	24	2174201.00	518.00
4	ಮಂಗಳೂರು	27	6804324.00	-
		31	2342548.00	-
		43	-	36330.00
		72	7942031.00	-
	ಒಟ್ಟು		36736372.00	938784.00

7.14 ಮಹಾನಗರ ಪಾಲಿಕೆಗಳಲ್ಲಿ ಕಾಮಗಾರಿ ಬಿಲ್ಲು/ಹೊರಗುತ್ತಿಗೆ ಬಿಲ್ಲು /ಇತ್ಯಾದಿಗಳಲ್ಲಿ ಹೆಚ್ಚುವರಿ ಪಾವತಿ ಮಾಡಿರುವುದು.

ಕರ್ನಾಟಕ ಆರ್ಥಿಕ ಸಂಹಿತೆ 1958, ಸಂಪುಟ-1, ಅನುಚ್ಛೇದ-15&16ರ ಪ್ರಕಾರ ಪ್ರತಿಯೊಬ್ಬ ಸರ್ಕಾರಿ ನೌಕರನು ಸರ್ಕಾರದ ಹಣವನ್ನು ಪ್ರತ್ಯಕ್ಷ ಅಥವಾ ಪರೋಕ್ಷವಾಗಿ ತನಗೆ ಲಾಭದಾಯಕವಾಗುವಂತೆ ಉಪಯೋಗಿಸುವಂತಿಲ್ಲ ಮತ್ತು ಸಾರ್ವಜನಿಕ ಹಣದಿಂದ ಯಾವ ಪ್ರಕಾರದ ನಿರರ್ಥಕ ವೆಚ್ಚವಾಗದಂತೆ ನಿಸ್ಸಂಕೋಚವಾಗಿ ಕಾವಲಿರಬೇಕಿರುತ್ತದೆ. ಆದರೆ ಮಹಾನಗರ ಪಾಲಿಕೆಗಳಲ್ಲಿ ಕಾಮಗಾರಿ ಬಿಲ್ಲಿನಲ್ಲಿ/

ಕರ್ನಾಟಕ ರಾಜ್ಯ ಲೆಕ್ಕಪರಿಶೋಧನೆ ಮತ್ತು ಲೆಕ್ಕಪತ್ರ ಇಲಾಖೆ

ಹೊರಗುತ್ತಿಗೆ ಆಧಾರದ ಮೇಲೆ ಪಾವತಿ/ಇತ್ಯಾದಿ ಪ್ರಸಂಗಗಳಲ್ಲಿ ಹೆಚ್ಚುವರಿ ಪಾವತಿ ಮಾಡಿರುವುದು ಲೆಕ್ಕ ಪರಿಶೋಧನಾ ವೇಳೆಯಲ್ಲಿ ಗಮನಿಸಿದ್ದು 2010-11 ಮತ್ತು 2011-12ನೇ ಸಾಲಿನ ಲೆಕ್ಕಪರಿಶೋಧನಾ ವರದಿಗಳಂತೆ ಕ್ರಮವಾಗಿ ರೂ.3153067/- ಮತ್ತು ರೂ.8165559/-ಗಳನ್ನು ಸಂಬಂಧಪಟ್ಟವರಿಂದ ವಸೂಲಿಸಿ ಮಹನಗರ ಪಾಲಿಕೆ ನಿಧಿಗೆ ಜಮಾ ಮಾಡಬೇಕಿರುತ್ತದೆ. ವಿವರಗಳು ಈ ಕೆಳಕಂಡಂತಿವೆ.

ಕ್ರ. ಸಂ.	ಮಹಾನಗರ ಪಾಲಿಕೆಯ ಹೆಸರು	ಲ.ಪ. ವರದಿಯ ಕಂಡಿಕೆ ಸಂಖ್ಯೆ	ಪ್ರಕರಣದ ವಿವರ	ವಸೂಲಿಸಬೇಕಾದ ಮೊತ್ತ
2010-11				
2	ಬೆಳಗಾವಿ	60(1)	ಕಾಮಗಾರಿ ಬಿಲ್ಲಿನಲ್ಲಿ ಹೆಚ್ಚಿನ ದರಗಳನ್ನು ಪಾವತಿಸಿರುವುದು.	13948.00
3		60(2)	ದರ ಪಟ್ಟಿಗಿಂತ ಹೆಚ್ಚಿನ ದರ ಪಾವತಿಸಿರುವುದು.	36810.00
4		60(3)	ದರ ಪಟ್ಟಿಯ ಪ್ರಕಾರ ಸಾಗಾಣಿಕೆ ದರವನ್ನು ಲೆಕ್ಕ ಹಾಕದ ಪ್ರತ್ಯೇಕ ಐಟಂ ಸೃಷ್ಟಿಸಿ ಪಾವತಿಸಿರುವುದು.	16882.00
5		60(4)	ಹೆಚ್ಚಿನ ದರ ಪಾವತಿಸಿರುವುದು.	3000.00
7	ಕಲ್ಬುರ್ಗಿ	30	ಇನ್‌ವೆರ್ಟರ್ ಹಾಗೂ ಬ್ಯಾಟರಿ ಖರೀದಿಯಲ್ಲಿ ಹೆಚ್ಚುವರಿ ಹಣ ಪಾವತಿಸಿರುವುದು.	1000.00
8		38	ಲೇಖನ ಸಾಮಗ್ರಿಗಳ ಸರಬರಾಜಿಗೆ ಹೆಚ್ಚುವರಿ ಪಾವತಿಸಿರುವುದು.	1755.00
9		39	ಕಾಮಗಾರಿ ಬಿಲ್ಲಿನಲ್ಲಿ ಸಂಧಾನದ ಮೊತ್ತಕ್ಕಿಂತ ಹೆಚ್ಚಿಗೆ ಪಾವತಿಸಿರುವುದು.	9320.00
10		46	ಎಸ್.ಎಫ್.ಸಿ. ಅನುದಾನದ ಪ್ಯಾಕೇಜ್ ಸಂಖ್ಯೆ:21ರಲ್ಲಿ 3 ಕಾಮಗಾರಿಗಳಿಗೆ ಹೆಚ್ಚುವರಿ ಪಾವತಿಸಿರುವುದು.	45853.00
11		47(1)	ಪ್ಯಾಕೇಜ್ ಸಂಖ್ಯೆ:14ರ ಕಾಮಗಾರಿಗೆ ಸಂಬಂಧಿಸಿದಂತೆ ಹೆಚ್ಚುವರಿ ಹಣ ಪಾವತಿಸಿರುವುದು.	2825.00
12		47(2)	ಪ್ಯಾಕೇಜ್ ಸಂಖ್ಯೆ:14ರ ಕಾಮಗಾರಿಗೆ ಸಂಬಂಧಿಸಿದಂತೆ ಹೆಚ್ಚುವರಿ ಹಣ ಪಾವತಿಸಿರುವುದು.	938.00
13		47(3)	ಪ್ಯಾಕೇಜ್ ಸಂಖ್ಯೆ:14ರ ಕಾಮಗಾರಿಗೆ ಸಂಬಂಧಿಸಿದಂತೆ ಹೆಚ್ಚುವರಿ ಹಣ ಪಾವತಿಸಿರುವುದು.	3958.00
14		47(4)	ಪ್ಯಾಕೇಜ್ ಸಂಖ್ಯೆ:14ರ ಕಾಮಗಾರಿಗೆ ಸಂಬಂಧಿಸಿದಂತೆ ಹೆಚ್ಚುವರಿ ಹಣ ಪಾವತಿಸಿರುವುದು.	5517.00
15		50	ಪ್ಯಾಕೇಜ್ ಸಂಖ್ಯೆ:16ರ ಸಿ.ಸಿ. ರಸ್ತೆ ಕಾಮಗಾರಿ ಬಿಲ್ಲಿನಲ್ಲಿ ಹೆಚ್ಚಿಗೆ ಹಣ ಪಾವತಿಸಿರುವುದು.	5923.00
16		51(1)	ಎಸ್.ಎಫ್.ಸಿ. ಪ್ಯಾಕೇಜ್ ಸಂಖ್ಯೆ:2ರ ಕಾಮಗಾರಿಗಳಿಗೆ ಹೆಚ್ಚುವರಿ ಹಣ ಪಾವತಿಸಿರುವುದು.	3000.00
	ಮಂಗಳೂರು	54	ಕಾಮಗಾರಿ ಬಿಲ್ಲುಗಳಲ್ಲಿ ಹೆಚ್ಚಿಗೆ ಪಾವತಿ.	17381
		55	ಕಾಮಗಾರಿಯಲ್ಲಿ ಗುತ್ತಿಗೆದಾರರಿಗೆ ಹೆಚ್ಚಿಗೆ ಪಾವತಿ.	21172
		63	ಕಾಲು ದಾರಿ ಕಾಮಗಾರಿಯಲ್ಲಿ ಹೆಚ್ಚುವರಿ ಪಾವತಿ.	6587
		64	ರಸ್ತೆ ಕೆಲಸದ ಕಾಮಗಾರಿಯಲ್ಲಿ ಹೆಚ್ಚುವರಿ ಪಾವತಿ.	86478
		65	ದಾಖಲೆ ಪತ್ರದಲ್ಲಿ ತಿದ್ದುಪಡಿ ಮತ್ತು ಹೆಚ್ಚಿಗೆ ಪಾವತಿ	32611
		66	ಕಾಮಗಾರಿ ನಿರ್ವಹಣೆಯಲ್ಲಿ ಫಲಾದಾಯಕವಲ್ಲದ ವೆಚ್ಚ	843002
		69	ಆಡಳಿತಾಧಿಕಾರಿಗಳು ಮಂಜೂರಾತಿ ನೀಡದ ಕಾಮಗಾರಿಗೆ ಟೆಂಡರ್ ಕರೆದು 10% ಅಧಿಕ ದರ ನೀಡಿ ಪಾವತಿಸಿರುವುದು.	624526
		70	ಅಂದಾಜು ವೆಚ್ಚಕ್ಕಿಂತ/ಕಾಮಗಾರಿ ಮೌಲ್ಯ ಮಾಪನಕ್ಕಿಂತ ಹೆಚ್ಚುವರಿ ಪಾವತಿಸಿರುವುದು.	12479.00

ಕರ್ನಾಟಕ ರಾಜ್ಯ ಲೆಕ್ಕಪರಿಶೋಧನೆ ಮತ್ತು ಲೆಕ್ಕಪತ್ರ ಇಲಾಖೆ

		71	ಕರಾರಿನಲ್ಲಿ ನಮೂದಿತವಾಗದ ಕಾಮಗಾರಿಗೆ ಹೆಚ್ಚುವರಿ ದರ ಪಾವತಿ.	209566
		72	ಕಾಮಗಾರಿ ಬಿಲ್ಲುಗಳಿಂದ ಇಲಾಖಾ ಸಾಮಗ್ರಿ ಮೌಲ್ಯ ವಸೂಲಿಸದ ಹೆಚ್ಚುವರಿ ದರ ಪಾವತಿಸಿರುವುದು.	158852
		76	ಮರ ಕಡಿವಿಕೆಯಲ್ಲಿ ಹೆಚ್ಚುವರಿ ಪಾವತಿ	59850
		77	ದುರಸ್ತಿ ಮೌಲ್ಯ ವಸೂಲಿಸಿಲ್ಲದಿರುವುದು.	153651
		78	ಆನಗತ್ಯ ವೆಚ್ಚ ಭರಿಸಿರುವ ಬಗ್ಗೆ.	776183
ಒಟ್ಟು				3153067.00
2011-12				
1	ಹುಬ್ಬಳ್ಳಿ-ಧಾರವಾಡ	6	ಹೊರಗುತ್ತಿಗೆ ಆಧಾರದ ಮೇಲೆ ನೇಮಕ ಮಾಡಿರುವ ಕೂಲಿಕಾರರಿಗೆ ಹೆಚ್ಚುವರಿ ಪಾವತಿಸಿರುವುದು.	161753.00
2		6(2)	ಇನ್‌ಫೋಟೆಕ್ ಕಂಪ್ಯೂಟರ್ ಎಜುಕೇಷನ್, ಹುಬ್ಬಳ್ಳಿ	161753.00
3		19	ಪೌರ ಕಾರ್ಮಿಕರ ಕೆಲಸಕ್ಕೆ ಗೃಹ ಹಾಜರಾದ ಅವಧಿಗೆ ವೇತನ ಪಾವತಿಸಿರುವುದು.	94604.00
4		21(ಡಿ)	ಸ್ವಚ್ಛತಾ ಗುತ್ತಿಗೆ ಬಿಲ್ಲುಗಳಲ್ಲಿ ಒಪ್ಪಂದಕ್ಕಿಂತ ಹೆಚ್ಚಿಗೆ ಪಾವತಿಸಿರುವುದು.	2508204.00
7	ಬೆಳಗಾವಿ	73(1)	ಆಳತೆ ಪುಸ್ತಕದಲ್ಲಿ ತಪ್ಪು ಲೆಕ್ಕಾಚಾರದಿಂದ ಹೆಚ್ಚಿಗೆ ಪಾವತಿಸಿರುವುದು.	3272.00
8		73(2)	ಆಳತೆ ಪುಸ್ತಕದಲ್ಲಿ ತಪ್ಪು ಲೆಕ್ಕಾಚಾರದಿಂದ ಹೆಚ್ಚಿಗೆ ಪಾವತಿಸಿರುವುದು.	2454.00
9		74(2)	ಆಳತೆ ಪುಸ್ತಕದಲ್ಲಿ ತಿದ್ದುಪಡಿ ಮಾಡಿ ಕಾಮಗಾರಿಗೆ ಹೆಚ್ಚುವರಿ ಹಣ ಪಾವತಿಸಿರುವುದು.	3565.00
10		79	ಇ.ಎಂ.ಡಿ ಹಾಗೂ ಎಫ್.ಎಸ್.ಡಿ ಹೆಚ್ಚಿಗೆ ಪಾವತಿಸಿರುವುದು.	6150.00
11	ಕಲ್ಬುರ್ಗಿ	16	ಕರಾರು ಪತ್ರದಲ್ಲಿನ ದರಕ್ಕಿಂತ ಹೆಚ್ಚಿಗೆ ಪಾವತಿಸಿರುವುದು.	3099.00
	ಮಂಗಳೂರು	34	ತಪ್ಪು ಲೆಕ್ಕಾಚಾರದಿಂದ ಗುತ್ತಿಗೆದಾರರಿಗೆ ಹೆಚ್ಚುವರಿ ಪಾವತಿ.	18578.00
		35	ಕಾಮಗಾರಿ ಬಿಲ್ಲು ಮೊತ್ತಕ್ಕಿಂತ ಹೆಚ್ಚುವರಿ ಪಾವತಿ.	65836.00
		36	ಕರಾರಿನ ಅವಕಾಶಕ್ಕಿಂತ ಹೆಚ್ಚುವರಿ ಪಾವತಿ.	582479.00
		37	ಕರಾರು ಪತ್ರದಲ್ಲಿ ಅವಕಾಶವಿಲ್ಲದಿದ್ದರೂ ಹೆಚ್ಚಿನ ದರ ನೀಡಿಕೆ.	197693
		38	ಅಂದಾಜು ಪಟ್ಟಿಕ್ಕಿಂತ ಹೆಚ್ಚಿನ ದರ ನಿಗದಿಸಿ ಗುತ್ತಿಗೆದಾರರಿಗೆ ಹೆಚ್ಚಿಗೆ ಪಾವತಿಸಿರುವ ಬಗ್ಗೆ.	53464.00
		39	ಎಸ್‌ಎಫ್‌ಸಿ ಕಾಮಗಾರಿಯಲ್ಲಿ ಶೇ.22.75 ಹೆಚ್ಚುವರಿ ಪಾವತಿಸಿರುವ ಬಗ್ಗೆ.	36508.00
		40	ವಿದ್ಯಾ ಪೋಲಾಹ ಧನ ಹೆಚ್ಚಿಗೆ ನೀಡಿರುವುದು.	3000.00
		41	ಕಾಮಗಾರಿ ಬಿಲ್ಲಿನ ಮೊಬಲಗಿಗಿಂತ ಹೆಚ್ಚಿಗೆ ಪಾವತಿ.	6324.00
		42	ನಿರ್ವಹಿಸಿದ ಕಾಮಗಾರಿಯ ಮೌಲ್ಯ ಮಿತಿಗೊಳಿಸಿರುವುದು.	21006
		44	ಅಧೀಕೃತ ದರಕ್ಕಿಂತ ಹೆಚ್ಚು ಪಾವತಿ.	64832.00
		51	ನೀರು ಸರಬರಾಜು ಕೊಳವೆ ಹಾನಿ ಬಗ್ಗೆ.	676107.00
		55	ವಿದ್ಯುತ್ ಬಿಲ್ಲು ವಿಳಂಬಕ್ಕೆ ಹೆಚ್ಚುವರಿ ದಂಡ ಪಾವತಿ.	431629.00
		56	ನಲ್ಲಿ ನೀರಿನ ದುರಸ್ತಿ ಕಾಮಗಾರಿಯಲ್ಲಿ ಹೆಚ್ಚುವರಿ ಪಾವತಿ.	201442.00
		57	ಕಾಂಕ್ರೀಟ್ ರಸ್ತೆ ನೀರಿನ ಕೊಳವೆ ದುರಸ್ತಿ ತಪ್ಪಿಸಬಹುದಾದ ವೆಚ್ಚ.	490730.00
		61	ಮಣ್ಣಿನ ಅಗತತದ ಕಾಮಗಾರಿ ಹೆಚ್ಚುವರಿ ಪಾವತಿ.	1256398.00
		62	ಖರೀದಿ ದಾಖಲೆಗಳಲ್ಲದೇ ಹೆಚ್ಚುವರಿ ಪಾವತಿ.	1114679.00
ಒಟ್ಟು				8165559.00

ಕರ್ನಾಟಕ ರಾಜ್ಯ ಲೆಕ್ಕಪರಿಶೋಧನೆ ಮತ್ತು ಲೆಕ್ಕಪತ್ರ ಇಲಾಖೆ

7.15 ಬೆಳಗಾವಿ ಮಹಾನಗರ ಪಾಲಿಕೆ 2010-11 ಮತ್ತು 2011-12ನೇ ಸಾಲಿನ ಲೆಕ್ಕ ಪರಿಶೋಧನೆಯಲ್ಲಿ ಕಂಡು ಬಂದ ನ್ಯೂನತೆಗಳು.

(i) ಬೆಳಗಾವಿ ಮಹಾನಗರ ಪಾಲಿಕೆಯಲ್ಲಿ ಬ್ಯಾಂಕ್ ಪಾಸ್ ಪುಸ್ತಕ/ ಷೆಡ್ಯೂಲ್‌ಗಳನ್ನು ಪ್ರತಿಯೊಂದು ಬ್ಯಾಂಕಿನ ವಿವರಗಳೊಂದಿಗೆ ದಾಖಲೆಗಳನ್ನು ಲೆಕ್ಕ ತನಿಖೆಗೆ ಹಾಜರು ಪಡಿಸಿರುವುದಿಲ್ಲ.
(ಬೆಳಗಾವಿ ಮಹಾನಗರ ಪಾಲಿಕೆ 2010-11ನೇ ಸಾಲಿನ ವಾರ್ಷಿಕ ಲೆಕ್ಕ ಪರಿಶೋಧನಾ ವರದಿ ಕಂಡಿಕೆ ಸಂಖ್ಯೆ:9).

(ii) ಬೆಳಗಾವಿ ಮಹಾನಗರ ಪಾಲಿಕೆಯಲ್ಲಿ ಕಂದಾಯ ವಸೂಲಾತಿಯನ್ನು ಶಿಸ್ತು ಬದ್ಧವಾಗಿ ನಿರ್ವಹಿಸದಿರುವುದಿಲ್ಲ ಮತ್ತು ಜಮೆಯ ವಿವರಗಳ ಕುರಿತು ಸೂಕ್ತವಾಗಿ ಮರುಹೊಂದಾಣಿಕೆ ಮಾಡದಿರುವುದಿಲ್ಲ ಇದರಿಂದ ನಷ್ಟವಾಗುವ ಸಾಧ್ಯತೆ ಇರುತ್ತದೆ.

(ಬೆಳಗಾವಿ ಮಹಾನಗರ ಪಾಲಿಕೆ 2010-11ನೇ ಸಾಲಿನ ವಾರ್ಷಿಕ ಲೆಕ್ಕ ಪರಿಶೋಧನಾ ವರದಿ ಕಂಡಿಕೆ ಸಂಖ್ಯೆ:12).

(iii) ಬೆಳಗಾವಿ ಮಹಾನಗರ ಪಾಲಿಕೆಯಲ್ಲಿ ದಿ ಕರ್ನಾಟಕ ಮುನ್ಸಿಪಲ್ ಕಾರ್ಪೊರೇಷನ್ಸ್ ಆಕ್ಟ್ 1976ರ ಕಾಯ್ದೆ ಕಲಂಗಳನ್ನು ಉಲ್ಲಂಘಿಸಿರುವ ಪ್ರಕರಣಗಳು.

(ಎ) ದಿ ಕರ್ನಾಟಕ ಮುನ್ಸಿಪಲ್ ಕಾರ್ಪೊರೇಷನ್ಸ್ ಆಕ್ಟ್ 1976, ಷೆಡ್ಯೂಲ್ III, Taxation Rules, ಪಾರ್ಟ್-I, ನಿಯಮ 19-A ಮತ್ತು 19-B ಪ್ರಕಾರ ಘನತ್ಯಾಜ್ಯ ವಿಲೇವಾರಿ ಉಪಕರವನ್ನು ಆಕರಣೆ ಮಾಡದೇ ಇರುವ ಕಾರಣ ಮಹಾನಗರ ಪಾಲಿಕೆಗೆ ಆದಾಯ ನಷ್ಟವಾಗಿದೆ. ವಿವರಗಳನ್ನು ಲೆಕ್ಕಪರಿಶೋಧನೆಗೆ ಒದಗಿಸಿರುವುದಿಲ್ಲ.

(ಬೆಳಗಾವಿ ಮಹಾನಗರ ಪಾಲಿಕೆ 2010-11ನೇ ಸಾಲಿನ ಲೆಕ್ಕ ಪರಿಶೋಧನಾ ಕಂಡಿಕೆ ಸಂಖ್ಯೆ:28 & 2011-12ನೇ ಸಾಲಿನ ವಾರ್ಷಿಕ ಲೆಕ್ಕ ಪರಿಶೋಧನಾ ಕಂಡಿಕೆ ಸಂಖ್ಯೆ:19).

(ಬಿ) ದಿ ಕರ್ನಾಟಕ ಮುನ್ಸಿಪಲ್ ಕಾರ್ಪೊರೇಷನ್ಸ್ ಆಕ್ಟ್ 1976ರ ಪ್ರಕರಣ 110(1)(ಎ)ರ ಪ್ರಕಾರ ಆಸ್ತಿಕರ ಪಾವತಿಸುವುದಕ್ಕೆ ಕಟ್ಟಡಗಳಿಗೆ ವಿನಾಯ್ತಿ ನೀಡಲಾಗಿದೆ. ಅಂಥ ಕಟ್ಟಡಗಳಿಗೆ ಷೆಡ್ಯೂಲ್ III-Taxation Rules, Part I ನಿಯಮ 7ಎ ಪ್ರಕಾರ ನಿಗದಿಪಡಿಸಿದ "ಸರ್ವಿಸ್ ಚಾರ್ಜ್"ಅನ್ನು ಆಸ್ತಿಕರಿಗೆಯ ಶೇ.25ರಷ್ಟು ಮೂಲಭೂತ ಸೌಕರ್ಯ ಒದಗಿಸಲು ವಸೂಲಿ ಮಾಡಬೇಕಾಗಿದ್ದು ಸರ್ವಿಸ್ ಚಾರ್ಜ್ ವಸೂಲಿ ಆಕರಣೆ ರಿಜಿಸ್ಟರ್, ಕಡತ, ನಸೂಲಿ ಕುರಿತು ಕೈಗೊಂಡ ಕ್ರಮದ ಬಗ್ಗೆ ದಾಖಲೆಗಳನ್ನು ಲೆಕ್ಕ ತನಿಖೆಗೆ ಹಾಜರ್ ಪಡಿಸಿರುವುದಿಲ್ಲ.

(ಬೆಳಗಾವಿ ಮಹಾನಗರ ಪಾಲಿಕೆ 2010-11ನೇ ಸಾಲಿನ ಲೆಕ್ಕ ಪರಿಶೋಧನಾ ಕಂಡಿಕೆ ಸಂಖ್ಯೆ:32 & 2011-12ನೇ ಸಾಲಿನ ಲೆಕ್ಕ ಪರಿಶೋಧನಾ ಕಂಡಿಕೆ ಸಂಖ್ಯೆ:38).

(iv) ಬೆಳಗಾವಿ ಮಹಾನಗರ ಪಾಲಿಕೆಯಲ್ಲಿ ಕರ್ನಾಟಕ ಮುನ್ಸಿಪಾಲಿಟೀಸ್ ಅಕೌಂಟಿಂಗ್ & ಬಜೆಟಿಂಗ್ ರೂಲ್ಸ್, 2006 ನಿಯಮಾವಳಿಗಳನ್ನು ಪಾಲಿಸದೇ ಇರುವ ಪ್ರಕರಣಗಳು.

(ಎ) ಕರ್ನಾಟಕ ಮುನ್ಸಿಪಾಲಿಟೀಸ್ ಅಕೌಂಟಿಂಗ್ & ಬಜೆಟಿಂಗ್ ರೂಲ್ಸ್, 2006 ನಿಯಮ 27(3)ರ ಪ್ರಕಾರ ಬ್ಯಾಂಕ್‌ಗಳಿಗೆ ಜಮಾ ಆಗುವ ಪ್ರತಿದಿನದ ಚಲನ್ ಮೊತ್ತದ ಫೋರ್‌ಷ್ವಾರೆ ರಿಜಿಸ್ಟರ್ ನಿರ್ವಹಿಸಿರುವುದಿಲ್ಲ. ಚಿತ್ತಾದ ಪ್ರಕಾರ ಒಟ್ಟು ವಸೂಲಿಯಾದ ಚೆಕ್ ಅನ್ವಯ ಸ್ವೀಕೃತ ಜಮಾ ವಿವರಗಳೊಂದಿಗೆ ಕೆ.ಎಂ.ಎಫ್ ನಂ.19ರಲ್ಲಿ ಜಮೆಯಾದ ಚಲನ್‌ಗಳ ಲೆಕ್ಕವನ್ನು ಸಮನ್ವಯಗೊಳಿಸಬೇಕಾಗಿದೆ. ಈ ಬಗ್ಗೆ ಲೆಕ್ಕ ಸಮನ್ವಯ ದಾಖಲೆಗಳನ್ನು ಲೆಕ್ಕ ಪರಿಶೋಧನೆಗೆ ಒದಗಿಸಿರುವುದಿಲ್ಲ.

(ಬೆಳಗಾವಿ ಮಹಾನಗರ ಪಾಲಿಕೆ 2010-11 ಮತ್ತು 2011-12ನೇ ಸಾಲಿನ ಲೆಕ್ಕ ಪರಿಶೋಧನಾ ವರದಿ ಕ್ರಮವಾಗಿ ಕಂಡಿಕೆ ಸಂಖ್ಯೆ: 13&14).

(ಬಿ) ಕರ್ನಾಟಕ ಮುನ್ಸಿಪಾಲಿಟೀಸ್ ಅಕೌಂಟಿಂಗ್ & ಬಜೆಟಿಂಗ್ ರೂಲ್ಸ್, 2006 ನಿಯಮ 72(2)ರ ಪ್ರಕಾರ ಕೆ.ಎಂ.ಎಫ್ ನಂ.35ರಲ್ಲಿ ನಿಗದಿತ ಅನುದಾನದ ಸ್ವೀಕೃತಿ ಹಾಗೂ ಬಳಕೆ ದಾಖಲಿಸಿರುವ ಅನುದಾನದ ರಿಜಿಸ್ಟರ್‌ನಲ್ಲಿ ನಿರ್ವಹಿಸದೇ ಸಾದಾ ರಿಜಿಸ್ಟರ್‌ನಲ್ಲಿ ನಿರ್ವಹಿಸಿದ್ದು ಜಮೆಯಾದ ಅನುದಾನದ ಆದೇಶಗಳಿಗೆ ಸಂಬಂಧಿಸಿದ ಪೂರ್ಣ ದಾಖಲೆಗಳನ್ನು ಲೆಕ್ಕ ತನಿಖೆಗೆ ಪೂರೈಸಿರುವುದಿಲ್ಲ.

(ಬೆಳಗಾವಿ ಮಹಾನಗರ ಪಾಲಿಕೆ 2010-11ನೇ ಸಾಲಿನ ಲೆಕ್ಕ ಪರಿಶೋಧನಾ ವರದಿ ಕಂಡಿಕೆ ಸಂಖ್ಯೆ:15 & 2011-12ನೇ ಸಾಲಿನ ಲೆಕ್ಕ ಪರಿಶೋಧನಾ ವರದಿ ಕಂಡಿಕೆ ಸಂಖ್ಯೆ:20).

(ಸಿ) ಕರ್ನಾಟಕ ಮುನ್ಸಿಪಾಲಿಟೀಸ್ ಅಕೌಂಟಿಂಗ್ & ಬಜೆಟಿಂಗ್ ರೂಲ್ಸ್, 2006 ನಿಯಮ 11ರ ಪ್ರಕಾರ ನಗದು ಪುಸ್ತಕವನ್ನು, ನಿಯಮ 28ರ ಪ್ರಕಾರ ಚಿಟ್ಟಾ ವಹಿಯನ್ನು ನಿಯಮ 29ರ ಪ್ರಕಾರ ದೈನಂದಿನ ವಸೂಲಾತಿಯ ಸಾರಾಂಶದ ವಹಿಯನ್ನು ಹಾಗೂ ನಿಯಮ 12ರ ಪ್ರಕಾರ ಬ್ಯಾಂಕ್ ಬುಕ್ ಇಡದೇ, ನಿಯಮಾನುಸಾರವಾಗಿ ನಿರ್ವಹಿಸದೇ ಇರುವುದರಿಂದ ಹಾಗೂ ಪ್ರತಿ ತಿಂಗಳು ಬ್ಯಾಂಕ್ ಪಾಸ್‌ಶೀಟ್‌ನೊಂದಿಗೆ ಮರು ಹೊಂದಾಣಿಕೆ ಮಾಡದೇ ಇರುವುದರಿಂದ ಪ್ರತಿ ವರುಷವೂ ವ್ಯತ್ಯಾಸ ಹೆಚ್ಚಿಗೆ ಆಗುತ್ತಹೋಗಿದ್ದು ಮಹಾನಗರ ಪಾಲಿಕೆ ಹೆಸರಿನಲ್ಲಿ ಸಂದಾಯ ಮಾಡಲ್ಪಟ್ಟ ಕಂದಾಯ ಹಣ ಮಹಾನಗರ ಪಾಲಿಕೆ ನಿಧಿಗೆ ವಾಸ್ತವಿಕವಾಗಿ ಜಮೆಯಾಗದೇ ಬೃಹತ್ ಮೊತ್ತದ ಹಣ ದುರುಪಯೋಗವಾಗಿರುವ ಸಾಧ್ಯತೆ ಇರುತ್ತದೆ.

(ಬೆಳಗಾವಿ ಮಹಾನಗರ ಪಾಲಿಕೆ 2010-11 ಮತ್ತು 2011-12ನೇ ಸಾಲಿನ ಲೆಕ್ಕ ಪರಿಶೋಧನಾ ವರದಿ ಕ್ರಮವಾಗಿ ಕಂಡಿಕೆ ಸಂಖ್ಯೆ: 17&16).

(ಡಿ) ಕರ್ನಾಟಕ ಮುನ್ಸಿಪಾಲಿಟೀಸ್ ಅಕೌಂಟಿಂಗ್ & ಬಜೆಟಿಂಗ್ ರೂಲ್ಸ್, 2006 ನಿಯಮ 12(1)ರ ಪ್ರಕಾರ ಮಹಾನಗರ ಪಾಲಿಕೆಗೆ ಸಂಬಂಧಿಸಿದ ಬ್ಯಾಂಕ್ ಮತ್ತು ಟ್ರಷರಿ ಲೆಕ್ಕ ಪತ್ರಗಳ ವ್ಯವಹಾರಗಳನ್ನು ಮೂಲತಃ ಎಂಟ್ರಿ ಮಾಡಿ ಕೆ.ಎಂ.ಎಫ್. ನಂ.3ರಲ್ಲಿ ದಾಖಲಿಸಿ ನಿಯಮ 12(2)ರ ಪ್ರಕಾರ ಬ್ಯಾಂಕ್/ಟ್ರಷರಿ ಖಾತೆಗಳಲ್ಲಿಯ ಶಿಲ್ಕನ್ನು ಖಚಿತಪಡಿಸಿಕೊಳ್ಳಲು ಬ್ಯಾಂಕ್ ಬುಕ್‌ನಲ್ಲಿ ದಿನದ ಒಟ್ಟು ಲೆಕ್ಕಾಚಾರ ಮಾಡಿ ದಿನದ ಕೊನೆಯ ಶಿಲ್ಕನ್ನು ನಮೂದು ಮಾಡಲಾಗಿಲ್ಲ. ನಿಯಮ 12(3)ರ ಪ್ರಕಾರ ಬ್ಯಾಂಕ್ ಅಥವಾ ಟ್ರಷರಿಯಲ್ಲಿಯ ವಾಸ್ತವಿಕ ಶಿಲ್ಕನ್ನು ಬ್ಯಾಂಕ್ ಬುಕ್‌ನಲ್ಲಿಯ ಶಿಲ್ಕಿಗೆ ಪ್ರತಿ ತಿಂಗಳ ಅಂತ್ಯಕ್ಕೆ ಹೋಲಿಕೆ ಮಾಡಿ ಮರುಹೊಂದಾಣಿಕೆ ಪಟ್ಟಿ ತಯಾರಿಸಿಲ್ಲ.

(ಬೆಳಗಾವಿ ಮಹಾನಗರ ಪಾಲಿಕೆ 2010-11 ಮತ್ತು 2011-12ನೇ ಸಾಲಿನ ಲೆಕ್ಕ ಪರಿಶೋಧನಾ ವರದಿ ಕ್ರಮವಾಗಿ ಕಂಡಿಕೆ ಸಂಖ್ಯೆ: 18&12).

(ಇ) ಕರ್ನಾಟಕ ಮುನ್ಸಿಪಾಲಿಟೀಸ್ ಅಕೌಂಟಿಂಗ್ & ಬಜೆಟಿಂಗ್ ರೂಲ್ಸ್, 2006 ನಿಯಮ 23(3) ಮತ್ತು ನಿಯಮ 72(2)ರನ್ವಯ ಒಟ್ಟು 82 ರಿಜಿಸ್ಟರ್‌ಗಳನ್ನು ನಿರ್ವಹಿಸಿ ಲೆಕ್ಕ ಪರಿಶೋಧನೆಗೆ ಹಾಜರುಪಡಿಸಿರುವುದಿಲ್ಲ.

(ಬೆಳಗಾವಿ ಮಹಾನಗರ ಪಾಲಿಕೆ 2010-11 ಮತ್ತು 2011-12ನೇ ಸಾಲಿನ ಲೆಕ್ಕ ಪರಿಶೋಧನಾ ವರದಿ ಕ್ರಮವಾಗಿ ಕಂಡಿಕೆ ಸಂಖ್ಯೆ: 19,21 & 26, 27).

(ಎಫ್) ಕರ್ನಾಟಕ ಮುನ್ಸಿಪಾಲಿಟೀಸ್ ಅಕೌಂಟಿಂಗ್ & ಬಜೆಟಿಂಗ್ ರೂಲ್ಸ್, 2006 ನಿಯಮ 114(1) ಕೆ.ಎಂ.ಎಫ್ ನಂ.66ರಲ್ಲಿ ತೊಡಗಿಸಿದ ಹಣದ ರಿಜಿಸ್ಟರ್ ನಿರ್ವಹಿಸದೇ ಗಣಕ ಯಂತ್ರದಲ್ಲಿ ಮುದ್ರಿಸಿದ ಪ್ರತಿಯನ್ನು ಸಾದಾ ರಿಜಿಸ್ಟರ್‌ನಲ್ಲಿ ಲಗತ್ತಿಸಲಾಗಿದೆ.

(ಬೆಳಗಾವಿ ಮಹಾನಗರ ಪಾಲಿಕೆ 2010-11 ಮತ್ತು 2011-12ನೇ ಸಾಲಿನ ಲೆಕ್ಕ ಪರಿಶೋಧನಾ ವರದಿ ಕಂಡಿಕೆ ಸಂಖ್ಯೆ:22).

(ಜಿ) ಕರ್ನಾಟಕ ಮುನ್ಸಿಪಾಲಿಟೀಸ್ ಅಕೌಂಟಿಂಗ್ & ಬಜೆಟಿಂಗ್ ರೂಲ್ಸ್, 2006 ನಿಯಮ 25ರ ಪ್ರಕಾರ ಪ್ರತಿ ದಿನ ಪಾಲಿಕೆಯಿಂದ ಹಣ ವಸೂಲಿ ಮಾಡುವವರು ವಸೂಲಿ ಮೊತ್ತವನ್ನು "ನಗದು ಗುಮಾಸ್ತ" (Cashier) ಇವರಿಗೆ ಒಪ್ಪಿಸಬೇಕಾಗುತ್ತದೆ. ಇದರ ಮೇಲೆ "ನಗದು ಗುಮಾಸ್ತ" ಇವರು ನಿಯಮ

28ರ ಪ್ರಕಾರ ನಮೂನೆ ಕೆ.ಎಂ.ಸಿ 17ರಲ್ಲಿ ಚಿಟ್ಟಾ ನಿರ್ವಹಿಸಬೇಕಾಗಿರುತ್ತದೆ. ಆದರೆ ಪಾಲಿಕೆಯಲ್ಲಿ ಚಿಟ್ಟಾ ನಿರ್ವಹಿಸಲಾಗಿಲ್ಲ ಹಾಗೂ ಉಪಯೋಗಿಸಿದ ರಶೀದಿ ಪುಸ್ತಕಗಳನ್ನು ಪೂರ್ಣ ಪ್ರಮಾಣದಲ್ಲಿ ಲೆಕ್ಕ ತನಿಖೆಗೆ ಹಾಜರುಪಡಿಸಿರುವುದಿಲ್ಲ.

(ಬೆಳಗಾವಿ ಮಹಾನಗರ ಪಾಲಿಕೆ 2010-11 ಮತ್ತು 2011-12ನೇ ಸಾಲಿನ ಲೆಕ್ಕ ಪರಿಶೋಧನಾ ವರದಿ ಕ್ರಮವಾಗಿ ಕಂಡಿಕೆ ಸಂಖ್ಯೆ: 29 & 23).

(ಹೆಚ್) ಕರ್ನಾಟಕ ಮುನ್ಸಿಪಾಲಿಟೀಸ್ ಅಕೌಂಟಿಂಗ್ & ಬಜೆಟಿಂಗ್ ರೂಲ್ಸ್, 2006 ನಿಯಮ 15(2)ರ ಪ್ರಕಾರ ನಮೂನೆ ನಂ.6ರಲ್ಲಿ ವರ್ಗೀಕೃತ ಜಮೆ ಮತ್ತು ಖರ್ಚಿನ ರಿಜಿಸ್ಟರ್ ನಿರ್ವಹಿಸಿರವುದಿಲ್ಲ. ವರ್ಗೀಕೃತ ಜಮೆ ಮತ್ತು ಖರ್ಚಿನ ರಿಜಿಸ್ಟರ್ ನಿರ್ವಹಣೆ ಇಲ್ಲದಿದ್ದ ಬಜೆಟ್ ಮೇಲೆ ವೆಚ್ಚ ನಿಯಂತ್ರಣವಿಡಲು ಕಷ್ಟಕರವಾಗುತ್ತದೆ. ಕೆ.ಎಂ.ಎಫ್. ನಂ.6 ಮತ್ತು 7ರಲ್ಲಿ ನಿರ್ವಹಿಸಿ ಲೆಕ್ಕ ಪರಿಶೋಧನೆಗೆ ಒದಗಿಸಿರುವುದಿಲ್ಲ.

(ಬೆಳಗಾವಿ ಮಹಾನಗರ ಪಾಲಿಕೆ 2010-11 ಮತ್ತು 2011-12ನೇ ಸಾಲಿನ ಲೆಕ್ಕ ಪರಿಶೋಧನಾ ವರದಿ ಕ್ರಮವಾಗಿ ಕಂಡಿಕೆ ಸಂಖ್ಯೆ: 30 & 24).

(ಐ) ಮಹಾನಗರ ಪಾಲಿಕೆಯ ಕಂದಾಯ ಶಾಖೆಯವರು ಕರ್ನಾಟಕ ಮುನ್ಸಿಪಾಲಿಟೀಸ್ ಅಕೌಂಟಿಂಗ್ & ಬಜೆಟಿಂಗ್ ರೂಲ್ಸ್, 2006 ನಿಯಮ 19(2)(A) ಪ್ರಕಾರ ಏಪ್ರಿಲ್ 1ರೊಳಗಾಗಿ ಮನೆ ಕರವನ್ನು ಕೆ.ಎಂ.ಎಫ್ ನಂ. 13ರಲ್ಲಿ ಲೆಕ್ಕ ಶಾಖೆಗೆ ಕಳುಹಿಸಬೇಕಾಗಿರುತ್ತದೆ. ಮನೆ ಪಟ್ಟಿಯ ಡಿ.ಸಿ.ಬಿ ರಿಜಿಸ್ಟ್ರನ್ನು ಪರಿಶೀಲಿಸಲಾಗಿ ಕೆಲವೊಂದು ವಾರ್ಡ್‌ನಲ್ಲಿಯ ಕರ ಆಕರಣೆ ಸಮಂಜಸವಾಗಿ ಆಗಿರುವುದಿಲ್ಲ. ಕೆಲವು ಆಸ್ತಿಗಳ ಮನೆ ಕರ ಆಕರಣೆ ಆಗದೇ ಇರುವುದನ್ನು ಪತ್ತೆ ಹಚ್ಚಿ ಮಹಾನಗರ ಪಾಲಿಕೆಯ ಆದಾಯ ಸೋರಿಕೆಯಾಗದಂತೆ ವಸೂಲಿಗೆ ಕ್ರಮ ಕೈಗೊಂಡು ಆಸ್ತಿಕರ ಭರಣ ಮಾಡದವರ ವಿರುದ್ಧ ಕಾನೂನಾತ್ಮಕ ಕ್ರಮ ಕೈಗೊಳ್ಳಬೇಕು.

(ಬೆಳಗಾವಿ ಮಹಾನಗರ ಪಾಲಿಕೆ 2010-11ನೇ ಸಾಲಿನ ಲೆಕ್ಕ ಪರಿಶೋಧನಾ ಕಂಡಿಕೆ ಸಂಖ್ಯೆ:33).

(ಜೆ) ಕರ್ನಾಟಕ ಮುನ್ಸಿಪಾಲಿಟೀಸ್ ಅಕೌಂಟಿಂಗ್ & ಬಜೆಟಿಂಗ್ ರೂಲ್ಸ್, 2006 ನಿಯಮ 104(1)ರನ್ವಯ ಖಾಯಂ ಸಿಬ್ಬಂದಿ ಹಾಗೂ ತಾತ್ಕಾಲಿಕ ಸಿಬ್ಬಂದಿ ಕುರಿತಾದ ವಿವರಗಳುಳ್ಳ ವಾರ್ಷಿಕ ವರದಿಯನ್ನು ಪ್ರತಿ

ವರ್ಷ ಮಾರ್ಚ್ ತಿಂಗಳಿನ ಆರಂಭದಲ್ಲಿ ನಿಯಂತ್ರಕರು ರಾ.ಲೆ.ಪ ಬೆಂಗಳೂರು ಇವರಿಗೆ ವಾರ್ಷಿಕ ವರದಿ ರೂಪದಲ್ಲಿ ಸಲ್ಲಿಸಿರುವುದಿಲ್ಲ ಹಾಗೂ ನಿಯಮ 104(2)ರನ್ವಯ ಪಿಂಚಣಿ ರಹಿತ ಸಿಬ್ಬಂದಿ ಕುರಿತಾದ ವಿವರಗಳುಳ್ಳ ವಾರ್ಷಿಕ ವರದಿಯನ್ನು ಜಿಲ್ಲಾಧಿಕಾರಿಗಳಿಗೆ ಪಿಂಚಣಿದಾರರ ಸಿಬ್ಬಂದಿಯ ವರದಿಯೊಂದಿಗೆ ಸಲ್ಲಿಸಿರುವುದಿಲ್ಲ.

(ಬೆಳಗಾವಿ ಮಹಾನಗರ ಪಾಲಿಕೆ 2010-11 ಮತ್ತು 2011-12ನೇ ಸಾಲಿನ ಲೆಕ್ಕ ಪರಿಶೋಧನಾ ವರದಿ ಕ್ರಮವಾಗಿ ಕಂಡಿಕೆ ಸಂಖ್ಯೆ: 43 & 36).

(v) ಬೆಳಗಾವಿ ಮಹಾನಗರ ಪಾಲಿಕೆಯಲ್ಲಿ ಚಾರ್ಟರ್ಡ್ ಅಕೌಂಟಂಟ್‌ರವರ 2010-11ನೇ ಸಾಲಿನ ವಾರ್ಷಿಕ ಲೆಕ್ಕ ಪತ್ರ ವರದಿಯ ಕಂಡಿಕೆ 6ರಲ್ಲಿ 9 ಟೆಂಡರ್ ಕಾಮಗಾರಿ ಕುರಿತು, ಅತ್ಯಧಿಕ ಮೊತ್ತದ ಹೆಚ್ಚುವರಿ ಹಣ ವೆಚ್ಚವಾಗಿರುವ ಬಗ್ಗೆ ನಮೂದಿಸುತ್ತ "Some lapses in Interval Control over Tender proceedings" ಕುರಿತು ವರದಿ ಮಾಡಿದ್ದಾರೆ. ಎಲ್ಲ 9 ಕಾಮಗಾರಿಗಳ ಒಟ್ಟು ಟೆಂಡರ್ ಮೊತ್ತ ರೂ.142.67ಲಕ್ಷಗಳ ಎದುರು ಒಟ್ಟು ರೂ.483.96ಲಕ್ಷ ವೆಚ್ಚ ಭರಿಸಿರುವ ಬಗ್ಗೆ ಸಿ.ಎ.ರವರ ವರದಿಯಲ್ಲಿ ನಮೂದಾಗಿದ್ದು ಶೇ.239.21ರಷ್ಟು ಹೆಚ್ಚು ವೆಚ್ಚವಾದಂತಾಗಿದೆ. ಈ ಕುರಿತಾದ 9 ಕಾಮಗಾರಿಗಳ ದಾಖಲೆ ಹಾಜರು ಪಡಿಸಿರುವುದಿಲ್ಲ.

(ಬೆಳಗಾವಿ ಮಹಾನಗರ ಪಾಲಿಕೆ 2010-11ನೇ ಸಾಲಿನ ವಾರ್ಷಿಕ ಲೆಕ್ಕ ಪರಿಶೋಧನಾ ಕಂಡಿಕೆ ಸಂಖ್ಯೆ:49).

(vi) ಬೆಳಗಾವಿ ಮಹಾನಗರ ಪಾಲಿಕೆಯಲ್ಲಿ ಟೆಂಡರ್ ಕಾಮಗಾರಿಗಳ ವೃತ್ತಿಗೆ ಕರಾರು ಸಂ.48ರನ್ವಯ ಗುತ್ತಿಗೆದಾರರಿಂದ ಕಾಮಗಾರಿಯ ವಾಸ್ತವಿಕ ನಿರ್ಮಾಣದ ನಕ್ಷೆ ಪಡೆಯದಿರುವುದು ಮತ್ತು ಈ ಕುರಿತು ಸ್ಕೇಲ್ ನಿಗದಿ ಪಡಿಸದಿರುವುದು ಮತ್ತು ಸೂಕ್ತ ಮೊತ್ತ ಬಿಲ್ಲುಗಳಲ್ಲಿ ಕಡಿತಗೊಳಿಸದೇ ಇರುವುದರಿಂದ ಗುತ್ತಿಗೆದಾರರಿಗೆ ಕರಾರುಗಳಿಗೆ ವ್ಯತಿರಿಕ್ತವಾಗಿ ನಡೆಯಲು ಆಸ್ಪದ ನೀಡಿ ಗುತ್ತಿಗೆದಾರರಿಗೆ ಅನಗತ್ಯ ಲಾಭ ನೀಡಿರುವುದು ಕಂಡು ಬರುತ್ತದೆ.

(ಬೆಳಗಾವಿ ಮಹಾನಗರ ಪಾಲಿಕೆ 2010-11 ಮತ್ತು 2011-12ನೇ ಸಾಲಿನ ಲೆಕ್ಕ ಪರಿಶೋಧನಾ ವರದಿ ಕ್ರಮವಾಗಿ ಕಂಡಿಕೆ ಸಂಖ್ಯೆ: 56 & 66).

(vii) ಬೆಳಗಾವಿ ಮಹಾನಗರ ಪಾಲಿಕೆಯಲ್ಲಿ ವಿಳಂಬಮಾಡಿ ಮುಕ್ತಾಯಗೊಳಿಸಿದ ಕಾಮಗಾರಿಗಳಿಗೆ ಅವಧಿ ವಿಸ್ತರಣೆಗೆ ಪ್ರಾಧಿಕಾರದಿಂದ ಅನುಮೋದನೆ ಆಗಿಲ್ಲ ಮತ್ತು ಯಾವುದೇ ದಂಡ ವಸೂಲಿ ಮಾಡದಿರುವ ಪ್ರಕರಣಗಳ ಬಗ್ಗೆ ಲೆಕ್ಕ ಪರಿಶೋಧನಾ ವರದಿಲ್ಲಿ ವಿವರಿಸಲಾಗಿದೆ.

(ಬೆಳಗಾವಿ ಮಹಾನಗರ ಪಾಲಿಕೆ 2010-11ನೇ ಸಾಲಿನ ಲೆಕ್ಕ ಪರಿಶೋಧನಾ ಕಂಡಿಕೆ ಸಂಖ್ಯೆ:58).

(viii) ಮಹಾನಗರ ಪಾಲಿಕೆಯ ನಿಧಿ ಆಧಾರಿತ ಲೆಕ್ಕ ಪದ್ಧತಿಯಲ್ಲಿ (F.B.A.S)ನಲ್ಲಿ ಹಿಂದಿನ ವರ್ಷಗಳಿಂದ ಅನುದಾನ ಶಿಲ್ಕು ತೋರಿಸುತ್ತಿದ್ದು ಅವುಗಳ ವಿಲೇವಾರಿ/ಬಳಕೆ/ಹೊಂದಾಣಿಕೆ ಕುರಿತು ಯಾವುದೇ ಕ್ರಮ ಕೈಗೊಂಡಿಲ್ಲ. ಈ ಕುರಿತಾಗಿ ಅಗತ್ಯ ದಾಖಲೆ, ಪತ್ರವ್ಯವಹಾರ, ಹಣ ಬಳಕೆ ಪ್ರಮಾಣ ಪತ್ರ ಇತ್ಯಾದಿ ಲೆಕ್ಕ ತನಿಖೆಗೆ ಪೂರೈಸಿರುವುದಿಲ್ಲ.

(ಬೆಳಗಾವಿ ಮಹಾನಗರ ಪಾಲಿಕೆ 2011-12ನೇ ಸಾಲಿನ ಲೆಕ್ಕ ಪರಿಶೋಧನಾ ಕಂಡಿಕೆ ಸಂಖ್ಯೆ:8).

(ix) ವಾರ್ಡ್ ನಂ.49,50,51 ಹಾಗೂ 54ಗಳಲ್ಲಿ ಟ್ರೇಡ್ ಲೈಸನ್ಸ್‌ಗೆ ಫೀ ವಸೂಲಾತಿ ಮಾಡಿದ ಬಗ್ಗೆ ದಾಖಲಾತಿ ಒದಗಿಸಿರುವುದಿಲ್ಲ. ಸದರಿ ವಾರ್ಡ್‌ಗಳಲ್ಲಿ ವಸೂಲಾತಿಸಿದ ಹಣ ದುರುಪಯೋಗವಾಗುವ ಸಾಧ್ಯತೆ ಇರುತ್ತದೆ.

(ಬೆಳಗಾವಿ ಮಹಾನಗರ ಪಾಲಿಕೆ 2011-12ನೇ ಸಾಲಿನ ಲೆಕ್ಕ ಪರಿಶೋಧನಾ ಕಂಡಿಕೆ ಸಂಖ್ಯೆ:46).

(x) 22.75% ಅನುದಾನದಲ್ಲಿ ಕರ್ನಾಟಕ ಲ್ಯಾಂಡ್ ಆರ್ಮಿ ಇವರಿಗೆ ಬೆಳಗಾವಿಯ ಪ.ಜಾ/ಪ.ಪಂ ವಿಧ್ಯಾರ್ಥಿ ನಿಲಯಗಳ 4 ಕಾಮಗಾರಿಗಳನ್ನು ನೇರವಾಗಿ ವಹಿಸಲಾಗಿದೆ. ಸದರಿ ಕಾಮಗಾರಿಗಳಿಗೆ ಟೆಂಡರ್ ಕರೆಯಲಾಗಿದೆ ಅಥವಾ ನೇರವಾಗಿ ಕರ್ನಾಟಕ ಲ್ಯಾಂಡ್ ಆರ್ಮಿ ಇವರಿಗೆ ಕಾಮಗಾರಿಗಳನ್ನು ವಹಿಸಲಾಗಿದೆ ಎಂಬ ಬಗ್ಗೆ ದಾಖಲೆಸಹಿತ ವಿವರ ತನಿಖೆಗೆ ಹಾಜರು ಪಡಿಸಿರುವುದಿಲ್ಲ. ಕಡತದಲ್ಲಿ ಅಂತಿಮ ಬಿಲ್ಲಿನ ಮಾಹಿತಿ ಮಾತ್ರ ಇರುತ್ತದೆ. ಹಿಂದಿನ ಬಿಲ್ಲುಗಳ ವಿವರವನ್ನು ಲೆಕ್ಕ ತನಿಖೆಗೆ ಹಾಜರ್ ಪಡಿಸಿರುವುದಿಲ್ಲ.

(ಬೆಳಗಾವಿ ಮಹಾನಗರ ಪಾಲಿಕೆ 2011-12 ಸಾಲಿನ ಲೆಕ್ಕ ಪರಿಶೋಧನಾ ಕಂಡಿಕೆ ಸಂಖ್ಯೆ:86).

7.16 ಕಲ್ಬುರ್ಗಿ ಮಹಾನಗರ ಪಾಲಿಕೆ 2010-11 ಮತ್ತು 2011-12ನೇ ಸಾಲಿನ ಲೆಕ್ಕ ಪರಿಶೋಧನೆಯಲ್ಲಿ ಕಂಡು ಬಂದ ನ್ಯೂನತೆಗಳು.

- (i) ಸರ್ಕಾರದ ಆದೇಶ ಸಂಖ್ಯೆ:ಎಫ್.ಡಿ.55 ಪಿ.ಡಬ್ಲ್ಯೂ.ಡಿ ಸೆಲ್ 2004, ದಿನಾಂಕ:17-02-2005ನ್ನು ಉಲ್ಲಂಘಿಸಿ 3ನೇ ಪಾರ್ಟಿಯಿಂದ ತಪಾಸಣೆ ಆಗುವುದಕ್ಕೆ ಮೊದಲೇ ಬಿಲ್ಲಿನ ಹಣ ಪಾವತಿಸಿರುವುದು.
- (ಎ) ಸ್ಟಾಟ್ ಬಿಲ್ಲಿಂಗ್ ಮಷಿನ್ ಹಾಗೂ ಸಾಫ್ಟ್‌ವೇರ್ ಸಾಮಗ್ರಿಗಳು 3ನೇ ಪಾರ್ಟಿಯವರಿಂದ ತಪಾಸಣೆ ಆದ ನಂತರ 50% ಬಿಲ್ಲನ್ನು ಸರಬರಾಜುದಾರರಿಗೆ ಪಾವತಿಸಬೇಕು ಎಂದು ಆಯುಕ್ತರವರು ಅನುಮತಿ ನೀಡಿರುತ್ತಾರೆ. ಆದರೆ 50% ಬಿಲ್ಲಿನ ಹಣವು 3ನೇ ಪಾರ್ಟಿಯ ತನಿಖೆ ವರದಿಗಿಂತಲೂ 3 ತಿಂಗಳ ಮೊದಲಿಗೆ ಸರ್ಕಾರದ ಆದೇಶ ಉಲ್ಲಂಘಿಸಿ ಪಾವತಿಸಿರುವುದು ಕಂಡುಬಂದಿರುತ್ತದೆ.

[ಕಲ್ಬುರ್ಗಿ ಮಹಾನಗರ ಪಾಲಿಕೆ 2010-11ನೇ ಸಾಲಿನ ಲೆಕ್ಕ ಪರಿಶೋಧನಾ ಕಂಡಿಕೆ ಸಂಖ್ಯೆ: 58(ಎ)].

- (ಬಿ) ಬಿ.ಆರ್.ಜಿ.ಎಫ್. ಯೋಜನೆ ಅಡಿಯಲ್ಲಿ ಮೆ|| ಪೂರ್ಣಿಮಾ ಎಂಟರ್‌ಪ್ರೈಸಸ್, ರಾಯಚೂರು ರವರಿಂದ ವಿವಿಧ ಸಾಮಗ್ರಿಗಳಿಗೆ (32 LCD TV, ಗಣಕ ಯಂತ್ರ, ಇಂಟರ್‌ನ್ಯಾಟ್‌ಯಂತ್ರ) ಸರಬರಾಜು ಪ್ರಕರಣದಲ್ಲಿ ಸಾಮಗ್ರಿಗಳ ಗುಣಮಟ್ಟ ಸ್ಥಿತಿಗತಿಗಳ 3ನೇ ಪಾರ್ಟಿ ಪರಿಶೀಲನೆ ಮಾಡುವುದಕ್ಕಿಂತ 2 ತಿಂಗಳ ಮೊದಲೇ ಸರ್ಕಾರದ ಆದೇಶ ಉಲ್ಲಂಘಿಸಿ ಹಣ ಪಾವತಿಸಿರುವುದು ಕಂಡುಬಂದಿರುತ್ತದೆ. ಈ ಬಗ್ಗೆ ಲೆಕ್ಕ ತನಿಖೆಗೆ ವಿವರಗಳನ್ನು ಒದಗಿಸಿರುವುದಿಲ್ಲ.

(ಕಲ್ಬುರ್ಗಿ ಮಹಾನಗರ ಪಾಲಿಕೆ 2010-11ನೇ ಸಾಲಿನ ಲೆಕ್ಕ ಪರಿಶೋಧನಾ ಕಂಡಿಕೆ ಸಂಖ್ಯೆ:59).

- (ii) ಕಲ್ಬುರ್ಗಿ ಮಹಾನಗರ ಪಾಲಿಕೆಯಲ್ಲಿ ದಿ ಕರ್ನಾಟಕ ಮುನ್ಸಿಪಾಲಿಟೀಸ್ ಅಕೌಂಟಿಂಗ್ & ಬಜೆಟಿಂಗ್ ರೂಲ್ಸ್, 2006ರ ನಿಯಮಗಳನ್ನು ಉಲ್ಲಂಘಿಸಿರುವ ಪ್ರಕರಣಗಳು.

- (ಎ) ಕಲ್ಬುರ್ಗಿ ಮಹಾನಗರ ಪಾಲಿಕೆಯಲ್ಲಿ ಕರ್ನಾಟಕ ಮುನ್ಸಿಪಾಲಿಟೀಸ್ ಅಕೌಂಟಿಂಗ್ & ಬಜೆಟಿಂಗ್ ರೂಲ್ಸ್, 2006ರ ನಿಯಮ 121ರನ್ವಯ ನಿರ್ವಹಿಸಿದ ಎಲ್ಲಾ ಖಾತೆಗಳ ಲೆಕ್ಕ ಸಮನ್ವಯವನ್ನು ಪ್ರತಿ ತಿಂಗಳು 15ನೇ ತಾರೀಖಿನೊಳಗಾಗಿ ಪೂರ್ಣಗೊಳಿಸಿ ದೋಷಗಳನ್ನು ಸರಿಪಡಿಸಿಕೊಳ್ಳಬೇಕೆಂದು ಪ್ರಸಕ್ತ ಸಾಲಿನಲ್ಲಿ ನಿರ್ವಹಿಸಿದ ಖಾತೆಗಳಿಗೆ ಸಂಬಂಧಪಟ್ಟಂತೆ ಲೆಕ್ಕ ಸಮನ್ವಯ ಗೊಳಿಸಿರುವುದಿಲ್ಲ.

(ಕಲ್ಬುರ್ಗಿ ಮಹಾನಗರ ಪಾಲಿಕೆ 2010-11ನೇ ಸಾಲಿನ ಲೆಕ್ಕ ಪರಿಶೋಧನಾ ಕಂಡಿಕೆ ಸಂಖ್ಯೆ:10 & 2011-12ನೇ ಸಾಲಿನ ಲೆಕ್ಕ ಪರಿಶೋಧನಾ ಕಂಡಿಕೆ ಸಂಖ್ಯೆ:9).

(ಬಿ) ಕಲ್ಬುರ್ಗಿ ಮಹಾನಗರ ಪಾಲಿಕೆಯಲ್ಲಿ ಕರ್ನಾಟಕ ಮುನ್ಸಿಪಾಲಿಟೀಸ್ ಅಕೌಂಟಿಂಗ್ & ಬಜೆಟಿಂಗ್ ರೂಲ್ಸ್, 2006ರ ನಿಯಮ 116ರನ್ವಯ ಕೆ.ಎಂ.ಎಫ್. ನಂ.69ರ ನಿಗದಿತ ನಮೂನೆಯಲ್ಲಿ ತೇವಣಿ ಹಿಂದಿರುಗಿಸಿದ ಮಾಹಿತಿಯನ್ನು ನಿರ್ವಹಿಸತಕ್ಕದ್ದು. ಪ್ರಸಕ್ತ ಸಾಲಿನಲ್ಲಿ ತೇವಣಿ ಹಿಂದಿರುಗಿಸಿದ ಮಾಹಿತಿಯನ್ನು ನಿಗದಿತ ನಮೂನೆಯಲ್ಲಿ ನಿರ್ವಹಿಸಿರುವುದಿಲ್ಲ.

(ಕಲ್ಬುರ್ಗಿ ಮಹಾನಗರ ಪಾಲಿಕೆ 2011-12ನೇ ಸಾಲಿನ ಲೆಕ್ಕ ಪರಿಶೋಧನಾ ಕಂಡಿಕೆ ಸಂಖ್ಯೆ:6).

(ಸಿ) ಕಲ್ಬುರ್ಗಿ ಮಹಾನಗರ ಪಾಲಿಕೆಯಲ್ಲಿ ಕರ್ನಾಟಕ ಮುನ್ಸಿಪಾಲಿಟೀಸ್ ಅಕೌಂಟಿಂಗ್ & ಬಜೆಟಿಂಗ್ ರೂಲ್ಸ್, 2006ರ ನಿಯಮ 106(2)(ಇ)ರನ್ವಯ ನಮೂನೆ ಕೆ.ಎಂ.ಎಫ್ ಸಂಖ್ಯೆ:57ರಲ್ಲಿ ದಾಸ್ತಾನು ಮುಕ್ತಾಯದ ಬಗ್ಗೆ ವಿವರವನ್ನು 31 ಮಾರ್ಚ್‌ರೊಳಗಾಗಿ ತಯಾರಿಸಿ ಏಪ್ರಿಲ್ 7ರೊಳಗಾಗಿ ಲೆಕ್ಕ ಶಾಖೆಗೆ ಲೆಕ್ಕ ಸಮನ್ವಯಕ್ಕಾಗಿ ಕಳುಹಿಸತಕ್ಕದ್ದು. ಪ್ರಸಕ್ತ ಸಾಲಿನಲ್ಲಿ ಪಾಲಿಕೆಯ ವಿವಿಧ ಅನುದಾನಗಳ ಅಡಿಯಲ್ಲಿ ಸಂಗ್ರಹಿಸಿದ ಸಾಮಗ್ರಿಗಳ ಮಾಹಿತಿಯನ್ನು ನಿಗದಿತ ನಮೂನೆಯಲ್ಲಿ ನಿರ್ವಹಿಸಿ ಸಂಬಂಧಪಟ್ಟ ಅಧಿಕಾರಿಗಳಿಂದ ಧೃಢೀಕರಿಸಿದ ಬಗ್ಗೆ ಲೆಕ್ಕ ಪರಿಶೀಲನೆಗೆ ದಾಖಲೆಗಳನ್ನು ಹಾಜರುಪಡಿಸಿರುವುದಿಲ್ಲ.

(ಕಲ್ಬುರ್ಗಿ ಮಹಾನಗರ ಪಾಲಿಕೆ 2011-12ನೇ ಸಾಲಿನ ಲೆಕ್ಕ ಪರಿಶೋಧನಾ ಕಂಡಿಕೆ ಸಂಖ್ಯೆ:22).

(ಡಿ) ಕರ್ನಾಟಕ ಮುನ್ಸಿಪಾಲಿಟೀಸ್ ಅಕೌಂಟಿಂಗ್ & ಬಜೆಟಿಂಗ್ ರೂಲ್ಸ್, 2006ರ ನಿಯಮ 119ರನ್ವಯ ಮಹಾನಗರ ಪಾಲಿಯು ಸ್ವೀಕರಿಸಿದ ಎಲ್ಲಾ ಸಾಲಗಳ ಮಾಹಿತಿಯನ್ನು ಕೆ.ಎಮ್.ಎಫ್ ನಂ.71ರ ನಮೂನೆಯಲ್ಲಿ ನಿರ್ವಹಿಸಬೇಕು. ಹಾಗೂ ಸಾಲದ ಮರುಪಾವತಿಗಾಗಿ ಋಣ ನಿಧಿಯನ್ನು ಸ್ಥಾಪಿಸಿ, ಇದರ ಮಾಹಿತಿಯನ್ನು ಕೆ.ಎಮ್.ಎಫ್. ನಂ.72ರಲ್ಲಿ ಪ್ರತ್ಯೇಕವಾಗಿ ನಿರ್ವಹಿಸಿ ಮರುಪಾವತಿಗೆ ಏರ್ಪಾಡು ಮಾಡಬೇಕು, ಆದರೆ ಕಲ್ಬುರ್ಗಿ ಮಹಾನಗರ ಪಾಲಿಕೆಯಲ್ಲಿ ದಾಖಲೆಗಳನ್ನು ಪರಿಶೀಲಿಸಿದಾಗ ಮೇಲಿನಂತೆ ನಿಗದಿತ ನಮೂನೆಯಲ್ಲಿ ನಿರ್ವಹಿಸದೇ ಸಾಲದ ಮರುಪಾವತಿಗೆ ಯಾವುದೇ ಕ್ರಮ ಕೈಗೊಂಡಿರುವುದಿಲ್ಲ.

(ಕಲ್ಬುರ್ಗಿ ಮಹಾನಗರ ಪಾಲಿಕೆ 2011-12ನೇ ಸಾಲಿನ ಲೆಕ್ಕ ಪರಿಶೋಧನಾ ಕಂಡಿಕೆ ಸಂಖ್ಯೆ:24).

(ಇ) ಕರ್ನಾಟಕ ಮುನ್ಸಿಪಾಲಿಟೀಸ್ ಅಕೌಂಟಿಂಗ್ & ಬಜೆಟಿಂಗ್ ರೂಲ್ಸ್, 2006ರ ನಿಯಮ 53ರನ್ವಯ ಆಸ್ತಿ ತೆರಿಗೆಬೇಡಿಕೆ, ವಸೂಲಾತಿ ಮತ್ತು ಬಾಕಿಗಳ ಮಾಹಿತಿ ಕೆ.ಎಂ.ಎಫ್. ನಂ.24ರಲ್ಲಿ, ಮಾಹೆಯಾನ ಸಂಗ್ರಹಣೆಯಾದ/ಇತರೆ ಬಾಡಿಗೆ, ಶುಲ್ಕ, ಚಾರ್ಜ್, ತೆರಿಗೆ, ಡಿ.ಸಿ.ಬಿ. ಮಾಹಿತಿಯನ್ನು ಕೆ.ಎಂ.ಎಫ್.

ನಂ.25ರಲ್ಲಿ, ಮಾಹೆಯಾನ ಸಂಗ್ರಹಣೆಯಲ್ಲದ ಇತರ ತೆರಿಗೆ/ಬಾಡಿಗೆ/ಶುಲ್ಕ/ಚಾರ್ಜ್‌ಗಳ ಮಾಹಿತಿಗಳನ್ನು ಕೆ.ಎಂ.ಎಫ್. ನಂ.26ರಲ್ಲಿ ಹಾಗೂ ಕೆ.ಎಂ.ಎಫ್. ನಂ.26(ಎ)ರಲ್ಲಿ ಸಂಕೀರ್ಣ (ಇನ್ನಿತರೆ) ಸ್ವೀಕೃತಿಗಳನ್ನು ನಿರ್ವಹಿಸತಕ್ಕದ್ದು. ಆದರೆ ಕಲ್ಬುರ್ಗಿ ಮಹಾನಗರ ಪಾಲಿಕೆಯ ವ್ಯಾಪ್ತಿಯಲ್ಲಿ ಬರುವ 55 ವಾರ್ಡ್‌ಗಳ ಪೈಕಿ ಯಾವುದೇ ರೀತಿಯ ಡಿ.ಸಿ.ಬಿ.ಗಳನ್ನು ನಿರ್ವಹಿಸಿದ ಬಗ್ಗೆ ದಾಖಲೆಗಳನ್ನು ಲೆಕ್ಕ ಪರಿಶೋಧನೆಗೆ ಹಾಜರು ಪಡಿಸಿರುವುದಿಲ್ಲ.

(ಕಲ್ಬುರ್ಗಿ ಮಹಾನಗರ ಪಾಲಿಕೆ 2011-12ನೇ ಸಾಲಿನ ಲೆಕ್ಕ ಪರಿಶೋಧನಾ ಕಂಡಿಕೆ ಸಂಖ್ಯೆ:25).

- (iii) ಕರ್ನಾಟಕ ನಾಗರಿಕ ಸೇವಾ ನಿಯಮ 425(12)2ರನ್ವಯ ದಿನಾಂಕ:01-06-2006ರ ಮುಂಚೆ ನೇಮಕ ಹೊಂದಿದ ಅಧಿಕಾರಿ/ಸಿಬ್ಬಂದಿಗಳ ಮಾಸಿಕ ವೇತನದಲ್ಲಿ ಒಟ್ಟು ಸಂಬಳದ 1/8ರ ಮೊತ್ತವನ್ನು ಕಟಾಯಿಸಿ ಪಿಂಚಣಿ ವಂತಿಕೆಯನ್ನು ಲೆಕ್ಕ ಶೀರ್ಷಿಕೆ 0071ಗೆ ಜಮಾ ಮಾಡಬೇಕು. ಕಲ್ಬುರ್ಗಿ ಮಹಾನಗರ ಪಾಲಿಕೆಯಲ್ಲಿ ಆರಂಭಿಕ ಶಿಲ್ಕು ಮತ್ತು ಪ್ರಸಕ್ತ ಸಾಲಿನ ಬೇಡಿಕೆಯೂ ಸೇರಿದಂತೆ ರೂ.1,44,98,198/-ಗಳಾಗಿದ್ದು ಇದರಲ್ಲಿ ರೂ.21,43,000/-ಗಳನ್ನು ಸಂಬಂಧಪಟ್ಟ ಸರ್ಕಾರಿ ಲೆಕ್ಕಶೀರ್ಷಿಕೆಗೆ ಜಮೆ ಮಾಡಲಾಗಿದೆ ಮತ್ತು ರೂ.1,23,55,198/- ಶಿಲ್ಕನ್ನು ಸರ್ಕಾರಕ್ಕೆ ಜಮಾ ಮಾಡಿರುವುದಿಲ್ಲ.

(ಕಲ್ಬುರ್ಗಿ ಮಹಾನಗರ ಪಾಲಿಕೆ 2011-12ನೇ ಸಾಲಿನ ಲೆಕ್ಕ ಪರಿಶೋಧನಾ ಕಂಡಿಕೆ ಸಂಖ್ಯೆ:29).

- (iv) ಕಲ್ಬುರ್ಗಿ ಮಹಾನಗರ ಪಾಲಿಕೆಯಲ್ಲಿ ಸನ್ನದು ಲೆಕ್ಕಿಗರ ವರದಿಯ ಅಂತಿಮ ಶಿಲ್ಕಿಗೂ ಮತ್ತು ಬ್ಯಾಂಕ್ ಶೀಟ್‌ಗಳ ಶಿಲ್ಕಿನ ಜೊತೆ ನಗದು ಶಿಲ್ಕು ನಡುವಿನ ವ್ಯತ್ಯಾಸಕ್ಕೆ ವಿವರವನ್ನು ಲೆಕ್ಕ ಪರಿಶೋಧನೆಗೆ ಒದಗಿಸಿರುವುದಿಲ್ಲ.

(ಕಲ್ಬುರ್ಗಿ ಮಹಾನಗರ ಪಾಲಿಕೆ 2011-12ನೇ ಸಾಲಿನ ಲೆಕ್ಕ ಪರಿಶೋಧನಾ ಕಂಡಿಕೆ ಸಂಖ್ಯೆ:31).

7.17 ಹುಬ್ಬಳ್ಳಿ- ಧಾರವಾಡ ಮಹಾನಗರ ಪಾಲಿಕೆ 2011-12ನೇ ಸಾಲಿನ ಲೆಕ್ಕ ಪರಿಶೋಧನೆಯಲ್ಲಿ ಕಂಡು ಬಂದ ನ್ಯೂನತೆಗಳು.

(i) ನಗದು ಪುಸ್ತಕ ನಿರ್ವಹಣೆಯಲ್ಲಿ ನ್ಯೂನತೆಗಳು

1. ಹುಬ್ಬಳ್ಳಿ- ಧಾರವಾಡ ಮಹಾನಗರ ಪಾಲಿಕೆಯಲ್ಲಿ ಕರ್ನಾಟಕ ಮುನಿಸಿಪಾಲಟಿಸ್ ಅಕೌಂಟಿಂಗ್ ಮತ್ತು ಬಜೆಟಿಂಗ್ ರೂಲ್ಸ್ 2006ರ ನಿಯಮ 10, 11 ಮತ್ತು 12 ರೀತ್ಯ ಸೂಚಿಸಿದಂತೆ ದಾಖಲೆಗಳನ್ನು ಪಾಲಿಕೆಯಲ್ಲಿ ನಿರ್ವಹಿಸಿರುವುದಿಲ್ಲ.
2. ನಗದು ಪುಸ್ತಕದ ಸ್ವೀಕೃತಿಯಲ್ಲಿ ಸ್ಪಷ್ಟವಾಗಿ ಅನುದಾನ ಸ್ವೀಕೃತಿಯ ಪತ್ರ ಸಂಖ್ಯೆ/ದಿನಾಂಕಗಳ ನಮೂದಿಸಿರುವುದಿಲ್ಲ.
3. ನಗದು ಪುಸ್ತಕದ ಸಂದಾಯದಲ್ಲಿ ಸ್ಪಷ್ಟವಾಗಿ ಪಾವತಿ ವೋಚರ್‌ಗಳ ನಂ. ದಿನಾಂಕ ಹಾಗೂ ಚೆಕ್ ನಂಬರ್‌ಗಳನ್ನು ನಮೂದಿಸಿಲ್ಲ.
4. ನಗದು ಪುಸ್ತಕದಲ್ಲಿ ಆಯಾ ಮಾಹೆ ಅಂತ್ಯಕ್ಕೆ ಅನುದಾನ ಸ್ವೀಕೃತಿ/ಆರಂಭಿಕ ಶಿಲ್ಕು, ಒಟ್ಟು ಖರ್ಚು/ಶಿಲ್ಕುಗಳ ಅಂಕಿ ಅಂಶಗಳನ್ನು ಕಾಣಿಸಿ ಅಂತಿಮ ಶಿಲ್ಕಿನ ಮೊತ್ತವನ್ನು ಬ್ಯಾಂಕ್ ಪಾಸ್ ಶೀಟ್‌ನ ಅಂತಿಮ ಶಿಲ್ಕಿನ ಮೊತ್ತಕ್ಕೆ ಹೊಂದಾಣಿಕೆ ಮಾಡಿದ ಫೋಷ್ವಾರ್ ವಿವರಗಳ ನಮೂದಿಸಿ, ಲೆಕ್ಕ ಶಾಖೆಯಿಂದ ಪರಿಶೀಲಿಸಿ ನಿರ್ವಹಿಸಲು ಸೂಚಿಸಿದೆ.

(ii) ಲ್ಯಾಮಿಂಗ್ಸ್ ಬಾಲಕ/ಬಾಲಕಿಯರ ಪ್ರೌಢ ಶಾಲೆ ಘಟಕಗಳ ಆಸ್ತಿಯನ್ನು ಸರಕಾರದ ಸೂರ್ವಾನುಮತಿ ಪಡೆಯದೇ ಲೀಸ್ ಮೇಲೆ ಪರಭಾರೆ ಮಾಡಿರುವುದು:

ಹುಬ್ಬಳ್ಳಿ- ಧಾರವಾಡ ಮಹಾನಗರ ಪಾಲಿಕೆಯ ಅಧೀನದಲ್ಲಿದ್ದ ಲ್ಯಾಮಿಂಗ್ಸ್ ಬಾಲಕ/ಬಾಲಕಿಯರ ಪ್ರೌಢ ಶಾಲೆ ಘಟಕಗಳ ಆಸ್ತಿಯನ್ನು ಲೀಸ್ ಮೇಲೆ ಪರಭಾರೆ ಮಾಡಿರುವ ಕುರಿತಂತೆ 2011-12ನೇ ಸಾಲಿನಲ್ಲಿ ಸದರಿ ಶಾಲೆಯ ಆಟದ ಮೈದಾನದ ಅಭಿವೃದ್ಧಿಗೆ ಪಾಲಿಕೆಯಿಂದ ಭರಿಸಿದ ಮೊತ್ತ ರೂ.6,72,973/-ಗಳನ್ನು ಆಕ್ಷೇಪಣೆಯಲ್ಲಿಡಲಾಗಿದೆ. ಲೆಕ್ಕ ಪರಿಶೋಧನಾ ಕಂಡಿಕೆ ಸಂಖ್ಯೆ:3(ಬಿ)ರಲ್ಲಿ ವಿವರಿಸಿರುವಂತೆ ಕ್ರಮ ಅಗತ್ಯ.

(iii) ಪರಿಶಿಷ್ಟ ಜಾತಿ, ಪರಿಶಿಷ್ಟ ಪಂಗಡಗಳ ಕಲ್ಯಾಣ ಕಾರ್ಯಕ್ರಮದಡಿ ವಿವಿಧ ಯೋಜನೆಗಳ ಅನುಷ್ಠಾನ ಪ್ರಗತಿ ಪರಿಶೀಲನೆ ಕುರಿತು (22.75% ಅನುದಾನ) :-

ಹುಬ್ಬಳ್ಳಿ- ಧಾರವಾಡ ಮಹಾನಗರ ಪಾಲಿಕೆಯಲ್ಲಿ ವಲಯ ನಂ.11ರ ಕಛೇರಿಗೆ ಒಟ್ಟಾರೆ ರೂ.13.00ಲಕ್ಷಗಳ ಅನುದಾನ ಬಿಡುಗಡೆ ಎದುರಾಗಿ ಕೇವಲ ರೂ.1.30ಲಕ್ಷಗಳ ಅಂದರೆ ಶೇಕಡ 10 ರಂತೆ

ಮಾತ್ರ ಯೋಜನೆಯ ಅನುದಾನವನ್ನು ಬಳಕೆ ಮಾಡಲಾಗಿದೆ. ಇದರಿಂದ ಯೋಜನೆಯ ಅನುದಾನವನ್ನು ವಲಯಾಧಿಕಾರಿಗಳು ತಮ್ಮ ಅಧೀನ ವ್ಯಾಪ್ತಿಯ ಫಲಾನುಭವಿಗಳಿಗೆ ಪೂರ್ಣ ಪ್ರಮಾಣದಲ್ಲಿ ಪೂರೈಸಿ ಸದ್ಯಕ್ಕೆ ಮಾಡಿಕೊಳ್ಳುವಲ್ಲಿ ವಿಫಲರಾಗಿದ್ದಾರೆ. ಅರ್ಹರಲ್ಲದ ಫಲಾನುಭವಿಗಳಿಗೆ ರೂ. 55000/-ರಷ್ಟು ಅನುದಾನ ವಿತರಿಸಲಾಗಿದೆ. ಕಾರಣ ರೂ.55000/- ಮೊತ್ತವನ್ನು ಆಕ್ಷೇಪಣೆಯಲ್ಲಿಡಲಾಗಿದೆ.

(ಹುಬ್ಬಳ್ಳಿ- ಧಾರವಾಡ ಮಹಾನಗರ ಪಾಲಿಕೆ 2011-12ನೇ ಸಾಲಿನ ಲೆಕ್ಕ ಪರಿಶೋಧನಾ ಕಂಡಿಕೆ ಸಂಖ್ಯೆ 17(ಎ))

(iv) ಅನಧಿಕೃತ ಜಾಹೀರಾತುಗಳ ಕುರಿತು :-

ಹುಬ್ಬಳ್ಳಿ- ಧಾರವಾಡ ಮಹಾನಗರ ಪಾಲಿಕೆ 2011-12ನೇ ಸಾಲಿನಲ್ಲಿ ಮಾರುಕಟ್ಟೆ ಧಾರವಾಡ ವಿಭಾಗದ ವಲಯ 12ರಲ್ಲಿ ಒಟ್ಟು 24 ಅನಧಿಕೃತ ಜಾಹೀರಾತುಗಳಿದ್ದು ಸಂಬಂಧಿಸಿದ ಏಜನ್ಸಿದಾರರಿಂದ ತೀವ್ರವಾಗಿ ವಸೂಲಿ ಕುರಿತು ಕ್ರಮ ಕೈಗೊಳ್ಳಲು ಸೂಚಿಸಿದೆ. 2011-12ನೇ ಸಾಲಿನಲ್ಲಿ ಲೆಕ್ಕಪರಿಶೋಧನೆಯಲ್ಲಿ ಹಿಂದಿನ ಬಾಕಿ ಸೇರಿ ರೂ.823778/-ಗಳನ್ನು ವಸೂಲಿಗೆ ಸೂಚಿಸಿದೆ.

(ಹುಬ್ಬಳ್ಳಿ- ಧಾರವಾಡ ಮಹಾನಗರ ಪಾಲಿಕೆ 2011-12ನೇ ಸಾಲಿನ ಲೆಕ್ಕ ಪರಿಶೋಧನಾ ಕಂಡಿಕೆ ಸಂಖ್ಯೆ 22(ಡಿ)).

7.18 ಮಂಗಳೂರು ಮಹಾನಗರ ಪಾಲಿಕೆ 2011-12ನೇ ಸಾಲಿನ ಲೆಕ್ಕ ಪರಿಶೋಧನೆಯಲ್ಲಿ ಕಂಡು ಬಂದ ನ್ಯೂನತೆಗಳು.

- (1) ಕರ್ನಾಟಕ ಪೌರಸಭೆಗಳ ಲೆಕ್ಕ ಪತ್ರ ಮತ್ತು ಆಯವ್ಯಯ ನಿಯಮಗಳು 2006ರನ್ವಯ ನಗದು ಪುಸ್ತಕವನ್ನು ನಿರ್ವಹಿಸಿರುವುದಿಲ್ಲ. ಚಾರ್ಟರ್ಡ್ ಅಕೌಂಟಂಟ್‌ರವರು ಧೃಢೀಕರಿಸಿದ 2011-12ನೇ ಸಾಲಿನ ಜಮಾ ಖರ್ಚಿನ ತಃಖ್ತೆ ಮತ್ತು ಆಸ್ತಿ ಮತ್ತು ಋಣ ತಃಖ್ತೆಗಳಿಗೆ ಪೂರಕವಾಗಿ ಎಲ್ಲ ದ್ವಿನಮೂದು ನಗದು ಪುಸ್ತಕ ಮತ್ತು ವರ್ಗೀಕರಣ ವಹಿಗಳನ್ನು ಒದಗಿಸಿರುವುದಿಲ್ಲ.
- (2) ಅಂದಾಜು ಆಯವ್ಯಯ ಮೊತ್ತಕ್ಕೂ ಮತ್ತು ವಾಸ್ತವ ಮೊತ್ತಕ್ಕೂ ಅಗಾಧ ವ್ಯತ್ಯಾಸವಿರುತ್ತದೆ. ಸಂಬಂಧಪಟ್ಟ ಲೆಕ್ಕಪರಿಶೋಧನಾ ವರದಿಯಲ್ಲಿ ಸಂಪೂರ್ಣ ವಿವರಣೆ ನೀಡಲಾಗಿದೆ.
- (3) ರಸೀದಿ ಪುಸ್ತಕದ ಉಪಯೋಗದಲ್ಲಿ ಕೆಳಕಂಡ ನ್ಯೂನತೆಗಳನ್ನು ಗಮನಿಸಿದ್ದು ಇದರಿಂದ ಆರ್ಥಿಕ ಪರಿಸ್ಥಿತಿಗೆ ದುಷ್ಪರಿಣಾಮ ಬೀರುತ್ತದೆ.

- (i) ಕರ್ನಾಟಕ ಪೌರಸಭೆಗಳ ಲೆಕ್ಕ ಪದ್ಧತಿ ಮತ್ತು ಬಜೆಟ್ ನಿಯಮಗಳು - 2006ರ ನಿಯಮ 23ರ ಪ್ರಕಾರ ಎಲ್ಲಾ ವಿಧದ ಸ್ವೀಕೃತಿಗಳನ್ನು ಕೆ.ಎಂ.ಎಫ್ ನಮೂನೆ 14ರಲ್ಲಿ ಪಡೆಯತಕ್ಕದ್ದು ಆದರೆ ವರದಿ ಸಾಲಿನ ಸ್ವೀಕೃತಿಗಳನ್ನು ಹಿಂದಿನ ಲೆಕ್ಕಪದ್ಧತಿಯ ಎಂ.ಎ.ಆರ್ 33ರ ನಮೂನೆಯಲ್ಲಿ ಪಡೆದಿರುತ್ತಾರೆ.
- (ii) ವರದಿ ಸಾಲಿನಲ್ಲಿ ಜನನ-ಮರಣ ನೋಂದಣಿ ಶುಲ್ಕವನ್ನು ಎಂ.ಎ.ಆರ್ ನಮೂನೆ-33ರ ನೀರಿನ ದರ ವಸೂಲಿಸಲು ಮುದ್ರಿಸಲಾದ ರಶೀದಿಗಳಲ್ಲಿ ಪಡೆದಿರುವುದನ್ನು ಗಮನಿಸಲಾಗಿದೆ.
- (iii) ಕೇಂದ್ರ ಕಚೇರಿಯಿಂದ ಸ್ವೀಕರಿಸಿದ ಎಲ್ಲಾ ರಶೀದಿ ಪುಸ್ತಕಗಳನ್ನು ದಾಸ್ತಾನು ವಹಿಯಲ್ಲಿ ದಾಖಲಿಸದೇ ಇರುವುದು. ರಶೀದಿ ಪುಸ್ತಕಗಳ ಕ್ರಮ ಸಂಖ್ಯೆಗನುಗುಣವಾಗಿ ದಾಸ್ತಾನಿನಿಂದ ಉಪಯೋಗಕ್ಕೆ ತೆಗೆಯದೇ ಇರುವುದು. ರಶೀದಿ ಪುಸ್ತಕಗಳನ್ನು ದಾಸ್ತಾನಿನಿಂದ ಬಳಕೆಗೆ ಸ್ವೀಕರಿಸಿದ ಹಾಗೂ ಪೂರ್ಣ ಉಪಯೋಗಿಸದೆ ಇರುವುದನ್ನು ದಾಸ್ತಾನು ಲೆಕ್ಕಕ್ಕೆ ಹಿಂದಿರುಗಿಸಿದವರ ಸಹಿ ಪಡೆಯದೇ ಇರುವುದು ಹಾಗೂ ರಶೀದಿ ಪುಸ್ತಕಗಳನ್ನು ಸ್ವೀಕರಿಸಿದ, ಬಳಕೆಯಾದ ಹಾಗೂ ಉಳಿಕೆಯಾದ ತಃಖ್ತೆಯೊಂದಿಗೆ ದಾಸ್ತಾನು ಲೆಕ್ಕದಲ್ಲಿ ನಮೂದಿಸದೇ ಇರುವುದು ಕಂಡುಬಂದಿದೆ.

ಮೇಲಿನ ಎಲ್ಲಾ ನ್ಯೂನತೆಗಳಿಂದ ರಶೀದಿ ಪುಸ್ತಕದ ದುರ್ಬಳಕೆಯಾಗಿ ರಶೀದಿಗಳ ದುರುಪಯೋಗದ ಪತ್ತೆ ಹಚ್ಚಲು ಸಾಧ್ಯವಾಗದೇ ಇರುತ್ತದೆ.

(ಮಂಗಳೂರು ಮಹಾನಗರ ಪಾಲಿಕೆ 2011-12ನೇ ಸಾಲಿನ ಲೆಕ್ಕ ಪರಿಶೋಧನಾ ಕಂಡಿಕೆ ಸಂಖ್ಯೆ: 3.1, 3.3, 110).

8. ಸಾಮಾನ್ಯ ಅಭಿಪ್ರಾಯ.

1. ಲೆಕ್ಕಪತ್ರ ನಿರ್ವಹಣೆಯಲ್ಲಿ ಸುಧಾರಣೆ ಅಗತ್ಯವಿದೆ. ಲೆಕ್ಕಪತ್ರಗಳನ್ನು ದ್ವಿನಮೂದು ಸಂಚಯಿತ ಲೆಕ್ಕ ಪದ್ಧತಿ (Double Entry Accrual Accounting System)ಯನ್ನು ಮಹಾನಗರ ಪಾಲಿಕೆಗಳು ಪೂರ್ಣವಾಗಿ ಅಳವಡಿಸಿಕೊಳ್ಳಬೇಕಾಗಿದೆ.
2. ಮಹಾನಗರ ಪಾಲಿಕೆಗಳು ಎಲ್ಲಾ ಸ್ಥಿರಾಸ್ತಿಗಳನ್ನು ನಿಗದಿತ ನಮೂನೆಯ ವಹಿಯಲ್ಲಿ ದಾಖಲಿಸಿ, ನಿರ್ವಹಿಸಿ, ಪರಭಾರೆ/ಅತಿಕ್ರಮಣ ಆಗದಂತೆ ರಕ್ಷಿಸಿಕೊಳ್ಳ ಬೇಕಾಗಿರುತ್ತದೆ.
3. ಗುತ್ತಿಗೆ/ಬಾಡಿಗೆಗೆ ನೀಡಲಾಗಿರುವ ಆಸ್ತಿಗಳು ಅಂದರೆ ವಾಣಿಜ್ಯ ಸಂಕೀರ್ಣಗಳು/ ಕಟ್ಟಡಗಳು/ಜಮೀನುಗಳು ಹಾಗೂ ಇನ್ನಿತರ ಯಾವುದೇ ಮಹಾನಗರ ಪಾಲಿಕೆಗಳ

ಆಸ್ತಿಗಳು/ಸ್ವತ್ತುಗಳಿಂದ ಬರುವ ಆದಾಯವನ್ನು ಕಾಲಕಾಲಕ್ಕೆ ಚಾಲ್ತಿಯಲ್ಲಿರುವ ದರಗಳಂತೆ ಪರಿಷ್ಕರಿಸಿ ಮತ್ತು ಪಾಲಿಕೆಗಳ ಆದಾಯವನ್ನು ವೃದ್ಧಿಸಿಕೊಳ್ಳುವ ಪರಿಣಾಮಕಾರಿ ವ್ಯವಸ್ಥೆಯನ್ನು ಅಳವಡಿಸಿಕೊಳ್ಳಬೇಕು.

4. ಲೆಕ್ಕಪರಿಶೋಧನಾ ವರದಿಗಳಿಗೆ ಮಹಾನಗರ ಪಾಲಿಕೆಗಳ ಪ್ರತಿಕ್ರಿಯೆಯು ತೃಪ್ತಿಕರವಾಗಿರುವುದಿಲ್ಲ. ಮಹಾನಗರ ಪಾಲಿಕೆಗಳು ಲೆಕ್ಕಪರಿಶೋಧನಾ ವರದಿಯ ಕಂಡಿಕೆಗಳನ್ನು ಇತ್ಯರ್ಥಮಾಡಿಕೊಳ್ಳದೇ ಇರುವುದರಿಂದ ಆಕ್ಷೇಪಿತ ಹಾಗೂ ವಸೂಲಾತಿ ಮೊಬಲಗು ಹೆಚ್ಚಾಗುತ್ತಿದೆ. ಕಾಲಕ್ರಮೇಣ ಇದಕ್ಕೆ ಜವಾಬ್ದಾರರಾದ ವ್ಯಕ್ತಿಗಳು ನಿವೃತ್ತಿಹೊಂದಬಹುದು, ಕಡತಗಳು ಕಾಣೆಯಾಗಬಹುದು. ಈ ರೀತಿಯ ಲೋಪಗಳಿಗೆ ಜವಾಬ್ದಾರರಾದ ವ್ಯಕ್ತಿಗಳಿಂದ ದುರುಪಯೋಗಪಡಿಸಿಕೊಂಡ ಮೊಬಲಗನ್ನು ವಸೂಲಿ ಮಾಡಲು ಬಹಳ ಕಷ್ಟಕರವಾಗುತ್ತದೆ. ಆದ್ದರಿಂದ ಹಿಂದಿನ ಅವಧಿಯ ಲೆಕ್ಕಪರಿಶೋಧನಾ ವರದಿಗಳಲ್ಲಿನ ಆಕ್ಷೇಪಣೆ/ವಸೂಲಾತಿ ಕಂಡಿಕೆಗಳನ್ನು ಇತ್ಯರ್ಥಪಡಿಸಲು ಆಡಳಿತ ಇಲಾಖೆಯು ಆದ್ಯತೆ ನೀಡಬೇಕಿರುತ್ತದೆ.

5. ಮಹಾನಗರ ಪಾಲಿಕೆಗಳು ಕಂದಾಯ ವಸೂಲಿಯ ಡಿಸಿಬಿ ರಿಜಿಸ್ಟರ್‌ನ್ನು ವಾರ್ಡ್‌ವಾರು ನಿರ್ವಹಿಸಿ, ಕರ ವಿಧಿಸಬೇಕಾದ ಆಸ್ತಿಗಳ ಖಾತಾ/ವಹಿಗಳ ಅನುಸಾರ ನಿರ್ವಹಿಸುವ ಅವಶ್ಯಕತೆ ಇದೆ.

ಮಹಾನಗರ ಪಾಲಿಕೆಗಳಲ್ಲಿ, ವಿಶೇಷವಾಗಿ ಬೃಹತ್ ಬೆಂಗಳೂರು ಮಹಾನಗರ ಪಾಲಿಕೆಯಲ್ಲಿ ಹಣಕಾಸಿನ ವ್ಯವಹಾರದ ಆಂತರಿಕ ನಿಯಂತ್ರಣ ವ್ಯವಸ್ಥೆ ಪರಿಣಾಮಕಾರಿಯಾಗಿ ಕಾರ್ಯ ನಿರ್ವಹಿಸುತ್ತಿಲ್ಲವೆಂದು ಅಭಿಪ್ರಾಯಪಡಲಾಗಿದೆ.

ದಿನಾಂಕ: 14/03/2016
ಸ್ಥಳ: ಬೆಂಗಳೂರು.

26
ಪ್ರಧಾನ ನಿರ್ದೇಶಕರು
ಕರ್ನಾಟಕ ರಾಜ್ಯ ಲೆಕ್ಕಪರಿಶೋಧನೆ
ಮತ್ತು ಲೆಕ್ಕ ಪತ್ರ ಇಲಾಖೆ.
ಕ. ಶ್ರೀ
14/3.

ಅನುಬಂಧ-1ಎ(ಅಂಶ 2.3)

2011-12 ನೇ ಸಾಲಿನ ರೈತರ ಸಂರಕ್ಷಣೆಗಾಗಿ ಸರ್ಕಾರದಿಂದ ಒದಗಿಸಿದ ಸೇವೆಗಳ ವಿವರಣೆ ಮತ್ತು ಬಾಕಿ ವಿವರಗಳು
ಕೆರೆಗಳ ವಿವರಣೆ

ಕ್ರ. ಸಂಖ್ಯೆ	ಕೆರೆಗಳ ವಿವರಣೆ	2011-12 ನೇ ಸಾಲಿನ ರೈತರ ಸಂರಕ್ಷಣೆಗಾಗಿ ಸರ್ಕಾರದಿಂದ ಒದಗಿಸಿದ ಸೇವೆಗಳ ವಿವರಣೆ ಮತ್ತು ಬಾಕಿ ವಿವರಗಳು										ಒಟ್ಟು (1+2+...+10)			
		1	2	3	4	5	6	7	8	9	10				
1	ದೇವನಹಳ್ಳಿ	6.43	154.34	160.77	125.42	35.35	0	0	0.51	-0.51	6.43	154.34	160.77	125.93	34.84
	ಅಂತರ್														
	ಬರಗಾಲ	251.45	75.75	327.2	92.44	234.76	0	0	0	0	251.45	75.75	327.2	92.44	234.76
	ಪ್ರವೇಶ	21.02	90.55	111.57	69.21	42.36	0	0	0	0	21.02	90.55	111.57	69.21	42.36
	ಪೂರೈಕೆ	26.28	145	171.28	168.03	3.25	0	0	0	0	26.28	145	171.28	168.03	3.25
	ಸೇವೆಗಳು	17.98	82.35	100.33	81.36	18.97	0	0	0	0	17.98	82.35	100.33	81.36	18.97
	ವಿವರಣೆ	0.48	50	50.48	41.26	9.22	0	0	21.85	-21.85	0.48	50	50.48	63.11	-12.63
2	ಬಾಗಲಕೋಟೆ	20.7	155.16	175.86	157.41	18.45	3.52	0.52	4.04	3.52	24.22	155.68	179.9	157.93	21.97
	ಅಂತರ್														
	ಬರಗಾಲ	1.86	53.87	55.73	53.87	1.86	9.24	4.27	13.51	10.8	11.1	58.14	69.24	56.58	12.66
	ಪ್ರವೇಶ	7.41	79.92	87.33	80.35	6.98	1.4	1.95	3.35	1.4	8.81	81.87	90.68	82.3	8.38
	ಪೂರೈಕೆ	6.45	63.12	69.57	63.59	5.98	0	0	0	0	6.45	63.12	69.57	63.59	5.98
	ಸೇವೆಗಳು	5.14	32.23	37.37	32.36	5.01	0	0	0	0	5.14	32.23	37.37	32.36	5.01
	ವಿವರಣೆ	3.12	11.83	14.95	11.83	3.12	0	0	0	0	3.12	11.83	14.95	11.83	3.12
	ಅಂತರ್	12.03	44.73	56.76	44.91	11.85	0.23	0	0.23	0.01	12.26	44.73	56.99	44.92	12.07
	ಪೂರೈಕೆ	10.06	63.38	73.44	64.03	9.41	0	0	0	0	10.06	63.38	73.44	64.03	9.41
	ಸೇವೆಗಳು	7.7	39.02	46.72	39.23	7.49	0	0	0	0	7.7	39.02	46.72	39.23	7.49
	ವಿವರಣೆ	0.86	24.04	24.9	24.26	0.64	0	0	0	0	0.86	24.04	24.9	24.26	0.64
	ಅಂತರ್	5.85	15.53	21.38	15.71	5.67	0	0	0	0	5.85	15.53	21.38	15.71	5.67
	ಪೂರೈಕೆ	8.96	1.9	10.86	0.47	10.39	0	0	0	0	8.96	1.9	10.86	0.47	10.39
3	ಬೆಂಗಳೂರು	69.1	129.93	199.03	85.83	113.2	1.35	0	1.35	0	70.45	129.93	200.38	85.83	114.55
	ಅಂತರ್														
	ಬರಗಾಲ	4.84	146.41	151.25	133.5	17.75	0	0	0	0	4.84	146.41	151.25	133.5	17.75
	ಪ್ರವೇಶ	5.77	38	43.77	36.36	7.41	1.13	0	1.13	0	6.9	38	44.9	36.36	8.54
	ಪೂರೈಕೆ	-3.39	58.87	55.48	46.5	8.98	0	0	0	0	-3.39	58.87	55.48	46.5	8.98
	ಸೇವೆಗಳು	45.65	52.03	97.68	49.33	48.35	0	0	0	0	45.65	52.03	97.68	49.33	48.35
	ವಿವರಣೆ	1.16	31	32.16	20.61	11.55	0	0	0	0	1.16	31	32.16	20.61	11.55
	ಅಂತರ್	10.72	43.04	53.76	47.98	5.78	0	0	0	0	10.72	43.04	53.76	47.98	5.78
	ಪೂರೈಕೆ	-12.99	55.99	43	43	0	0.01	0	0.01	0	-12.98	55.99	43.01	43	0.01
	ಸೇವೆಗಳು	0.01	52	52.01	49.5	2.51	0	0	0	0	0.01	52	52.01	49.5	2.51

ಕ್ರ. ಸಂ.	ಅಧಿಕಾರಿ ಹೆಸರು	ಸಂಸ್ಥೆಯ ಹೆಸರು	೦೧-೩-೨೦೧೬						೦೧-೩-೨೦೧೭						೦೧-೩-೨೦೧೮		
			೦೧-೪-೨೦೧೬	ವರ್ಷದ ವಸೂಲಿ	೦೧-೩-೨೦೧೬	ವರ್ಷದ ವಸೂಲಿ	೦೧-೪-೨೦೧೬	ವರ್ಷದ ವಸೂಲಿ	೦೧-೩-೨೦೧೭	ವರ್ಷದ ವಸೂಲಿ	೦೧-೪-೨೦೧೭	ವರ್ಷದ ವಸೂಲಿ	೦೧-೩-೨೦೧೭	ವರ್ಷದ ವಸೂಲಿ			
1	ಪುಟ್ಟಣ್ಣ	ಪುಟ್ಟಣ್ಣ	11.57	20.2	31.77	17.83	13.94	2.38	0	2.38	0	2.38	13.95	20.2	34.15	17.83	16.32
		ಪುಟ್ಟಣ್ಣ	0	43.28	43.28	43.28	0	0.31	0	0.31	0	0.31	0.31	43.28	43.59	43.28	0.31
		ಪುಟ್ಟಣ್ಣ	0.36	14	14.36	13.42	0.94	0	0	0	0	0.36	0.36	14	14.36	13.42	0.94
		ಪುಟ್ಟಣ್ಣ	0.09	17.5	17.59	13.36	4.23	0.99	0	0.99	0	0.99	1.08	17.5	18.58	13.36	5.22
		ಪುಟ್ಟಣ್ಣ	0.84	22	22.84	20.93	1.91	0	0	0	0	0.84	0.84	22	22.84	20.93	1.91
		ಪುಟ್ಟಣ್ಣ	1.79	0.3	2.09	0.26	1.83	0.98	0	0.98	0	0.98	2.77	0.3	3.07	0.26	2.81
		ಪುಟ್ಟಣ್ಣ	-17.79	50.36	32.57	32.57	0	0	0	0	0	-17.79	50.36	32.57	32.57	0	0
4	ಬೀದರ್	ಬೀದರ್	39.13	0.00	39.12667	0.00	39.12667	13.06	0.00	13.05611	0.00	13.05611	52.18278	0	52.18278	0	52.18278
		ಬೀದರ್	0.00	0.00	0	0.00	0	0.00	0.00	0	0.00	0	0	0	0	0	0
		ಬೀದರ್	5.42	100.00	105.42	101.12	4.3	21.81	0.00	21.81295	0.00	21.81295	27.23295	100	127.23295	101.12	26.11295
		ಬೀದರ್	1.76	43.24	45	42.32	2.68	5.45	0.00	5.44991	0.00	5.44991	7.20991	43.24	50.44991	42.32	8.12991
		ಬೀದರ್	14.17	0.00	14.17461	2.59	11.58717	0.00	0.00	0	0.00	14.17461	0	14.17461	2.58744	11.58717	0
		ಬೀದರ್	0.00	0.00	0	0.00	0	1.01	0.00	1.00837	0.00	1.00837	1.00837	0	1.00837	0	1.00837
		ಬೀದರ್	0.00	0.00	0	0.00	0	3.75	0.00	3.74617	0.00	3.74617	3.74617	0	3.74617	0	3.74617
		ಬೀದರ್	1.27	15.00	16.27	14.00	2.27	0.00	0.00	0	0.00	1.27	15	16.27	14	2.27	0
		ಬೀದರ್	0.00	0.00	0	0.00	0	0.00	0.00	0	0.00	0	0	0	0	0	0
5	ಬೀದರ್	ಬೀದರ್	1.44	0	1.44	0	1.44	0	53.21	53.21	0	53.21	1.44	53.21	54.65	0	54.65
		ಬೀದರ್	10	37.87	47.87	41.58	6.29	0	0	0	0	10	37.87	47.87	41.58	6.29	0
		ಬೀದರ್	0.07	0	0.07	0.02	0.05	0.12	0	0.12	0	0.12	0	0.19	0.14	0.05	0.05
		ಬೀದರ್	0.61	9.75	10.36	10	0.36	0	0	0	0	0.61	9.75	10.36	10	0.36	0.36
		ಬೀದರ್	0.09	0	0.09	0.04	0.05	0	0	0	0	0.09	0	0.09	0.04	0.05	0.05
		ಬೀದರ್	0.73	0.12	0.85	0.12	0.73	0	0	0	0	0.73	0.12	0.85	0.12	0.73	0.73
6	ಬೀದರ್	ಬೀದರ್	1142575	49811000	50953575	65694000	-14740425	0	0	0	0	1142575	49811000	50953575	65694000	-14740425	0
		ಬೀದರ್	399348	5409000	5808348	7719000	-1910652	36000	0	36000	0	36000	435348	5409000	5844348	7719000	-1874652
		ಬೀದರ್	10608320	2676983	13285303	3059063	10226240	1121938	0	1121938	0	1121938	11730258	2676983	14407241	3059063	11348178
		ಬೀದರ್	36838598	0	36838598	0	36838598	1694732	0	1694732	0	1694732	38533330	0	38533330	0	38533330
		ಬೀದರ್	32606105	8863233	41469338	7533043	33936295	1750060	0	1750060	0	1750060	34356165	8863233	43219398	7533043	35866355
		ಬೀದರ್	4043790	4653998	8697788	3951620	4746168	0	0	0	0	4043790	4653998	8697788	3951620	4746168	4746168
7	ಚಿಕ್ಕಮಗಳೂರು	ಚಿಕ್ಕಮಗಳೂರು	188.2	325	513.2	344.54	168.66	0	0	0	0	188.2	325	513.2	344.54	168.66	168.66
		ಚಿಕ್ಕಮಗಳೂರು	22.36	23	45.36	23.89	21.47	0	0	0	0	22.36	23	45.36	23.89	21.47	21.47

ಕ್ರ. ಸಂ.	ಪ್ರಾಂತ್ಯ ಹೆಸರು	ಸಂಸ್ಥೆ	ವ್ಯಯ				ವಿಧಿ				ಒಟ್ಟು						
			0.1-4 2016 ಪ್ರಯೋಗ ವ್ಯಯ	0.3-3 2016 ಪ್ರಯೋಗ ವ್ಯಯ	0.1-4 2016 ಪ್ರಯೋಗ ವ್ಯಯ	0.3-3 2016 ಪ್ರಯೋಗ ವ್ಯಯ	0.1-4 2016 ಪ್ರಯೋಗ ವ್ಯಯ	0.3-3 2016 ಪ್ರಯೋಗ ವ್ಯಯ	0.1-4 2016 ಪ್ರಯೋಗ ವ್ಯಯ	0.3-3 2016 ಪ್ರಯೋಗ ವ್ಯಯ							
12	ಛತ್ತೀಸ್ ಗಢ	ಬರವಣಿ	1864324	0	1864324	29175	1835149	71148	2216448	2287596	1975730	311866	1935472	2216448	4151920	2004905	2147015
		ಬರವಣಿ	0	2481612	2481612	2481612	0	1112380	1112380	1112380	1066625	45755	0	3593992	3593992	3548237	45755
		ಬರವಣಿ	1110215	1109000	2219215	1358000	85215	522632	86160	608792	86160	522632	1632847	1189160	2822007	1444160	1377847
		ಬರವಣಿ	0	1485000	1485000	1485000	0	652922	0	652922	652922	0	652922	1485000	2137922	2137922	0
		ಬರವಣಿ	1529377	1574600	3103977	1638501	1465476	0	98037	98037	36241	61796	1529377	1674742	3202014	1674742	1527272
13	ಗಢ	ಬರವಣಿ	0	25616193	25616193	25616193	0	0	0	0	0	0	0	25616193	25616193	25616193	0
		ಬರವಣಿ	42925	3506198	3549123	3514772	34351	209055	327000	536055	203075	332980	251980	3833198	4085178	3717847	367331
		ಬರವಣಿ	0	43494	43494	15800	27694	2000	130000	132000	131000	1000	2000	173494	175494	146800	28694
		ಬರವಣಿ	7034	188880	195914	188880	7034	267064	157000	424064	72000	352064	274098	345880	619978	260880	359098
		ಬರವಣಿ	54410	4486719	4541129	4486719	54410	219944	125650	345594	113415	232179	274354	4612369	4886723	4600134	286589
		ಬರವಣಿ	1580209	1160000	2740209	1966695	773514	198810	0	198810	52000	143000	75000	1160000	2939019	1966695	972324
		ಬರವಣಿ	0	1648682	1648682	1648682	0	75000	120000	195000	52000	143000	75000	1768682	1843682	1700682	143000
		ಬರವಣಿ	77413	764817	842230	764817	77413	67851	350000	102851	32225	70626	145264	799817	945081	797042	148099
		ಬರವಣಿ	0	0	0	0	0	0	0	0	0	0	0	0	0	0	0
14	ಕರ್ನಾಟಕ	ಬರವಣಿ	1585000	4324000	5909000	4113000	1796000	0	0	0	0	0	1585000	4324000	5909000	4113000	1796000
		ಬರವಣಿ	0	7543386	7543386	7543386	0	0	0	0	0	0	0	7543386	7543386	7543386	0
		ಬರವಣಿ	491246	1156136	1647382	1156136	491246	0	0	0	0	0	491246	1156136	1647382	1156136	491246
		ಬರವಣಿ	1116196	1527866	2644062	1527866	1116196	0	0	0	0	0	1116196	1527866	2644062	1527866	1116196
		ಬರವಣಿ	0	8955640	8955640	8955640	0	0	0	0	0	0	0	8955640	8955640	8955640	0
		ಬರವಣಿ	50000	1136125	1186125	1136125	50000	0	0	0	0	0	50000	1136125	1186125	1136125	50000
		ಬರವಣಿ	596126	1135000	1731126	1045373	685753	0	0	0	0	0	596126	1135000	1731126	1045373	685753
		ಬರವಣಿ	749510	1786630	2536140	1786630	749510	0	0	0	0	0	749510	1786630	2536140	1786630	749510
		ಬರವಣಿ	3372378	1451100	4823478	1554245	3269233	0	0	0	0	0	3372378	1451100	4823478	1554245	3269233
15	ಕರ್ನಾಟಕ	ಬರವಣಿ	611.27	29.94	641.21	499.51	141.7	0	11.69	11.69	8.12	3.57	611.27	41.63	652.9	507.63	145.27
		ಬರವಣಿ	13.46	9.97	23.43	104.01	-80.58	17.78	7.94	25.72	15.42	10.3	31.24	17.91	49.15	119.43	-70.28
		ಬರವಣಿ	16.07	56.14	72.21	66.19	6.02	17.34	26.52	43.86	23.98	19.88	33.41	82.66	116.07	90.17	25.9
		ಬರವಣಿ	8.9	84.47	93.37	70.36	23.01	7.64	1.81	9.45	2.78	6.67	16.54	86.28	102.82	73.14	29.68
		ಬರವಣಿ	3.02	41.02	44.04	41.02	3.02	10.52	2.24	12.76	2.24	10.52	13.54	43.26	56.8	43.26	13.54
		ಬರವಣಿ	10.29	57.7	67.99	67.99	0	0	0	0	0	0	10.29	57.7	67.99	67.99	0

16	ಹಾವರಿ	ಚಾಣಿ	152	36.54	38.06	35.43	2.63	0	30.77	30.77	30.77	0	1.52	67.31	68.83	66.2	2.63
		ಪ್ರಾಚಾರ್ಯ	16.68	6.05	22.73	11.73	11	0.45	4.96	5.41	4.96	0.45	17.13	11.01	28.14	16.69	11.45
		ಪ್ರಾಚಾರ್ಯ	173.45	140.65	314.1	227.77	86.33	107.9	33.73	141.63	23.37	118.26	281.35	174.38	455.73	251.14	204.59
		ಪ್ರಾಚಾರ್ಯ	0.37	32.1	32.47	32.15	0.32	5.82	8.1	13.92	6.95	6.97	6.19	40.2	46.39	39.1	7.29
		ಪ್ರಾಚಾರ್ಯ	4.66	9.15	13.81	8.92	4.89	9.15	3.92	13.07	0.1	12.97	13.81	13.07	26.88	9.02	17.86
		ಪ್ರಾಚಾರ್ಯ	0.16	19.42	19.58	19.21	0.37	4.46	1.12	5.58	1.1	4.48	4.62	20.54	25.16	20.31	4.85
		ಪ್ರಾಚಾರ್ಯ	0	0	0	0	0	35.23	1.95	37.18	0	37.18	35.23	1.95	37.18	0	37.18
		ಪ್ರಾಚಾರ್ಯ	1.91	26	27.91	27.77	0.14	43.59	9.61	53.2	2.66	50.54	45.5	35.61	81.11	30.43	50.68
		ಪ್ರಾಚಾರ್ಯ	1.59	16	17.59	17.48	0.11	0	0	0	0	0	1.59	16	17.59	17.48	0.11
17	ಉತ್ತರ ಕನ್ನಡ	ಪ್ರಾಚಾರ್ಯ	689541	15201000	15890541	14041000	1849541	125459	1040115	1165574	902418	263156	815000	16241115	17056115	14943418	2112697
		ಪ್ರಾಚಾರ್ಯ	321971	6359000	6674971	6399971	275000	29034		29034		29034	351005	6353000	6704005	6399971	304034
		ಪ್ರಾಚಾರ್ಯ	308211	12500000	12808211	9507222	3300989	27181	0	27181		27181	335392	12500000	12835392	9507222	3328170
		ಪ್ರಾಚಾರ್ಯ	38345	12343207	12381552	12343207	38345	411251		411251		411251	449596	12343207	12792803	12343207	449596
		ಪ್ರಾಚಾರ್ಯ	11665	6868153	6879818	2088425	4791393	2400	1019838	1022238	1019838	2400	14065	7887991	7902056	3108263	4793793
		ಪ್ರಾಚಾರ್ಯ	3228	2651669	2654897	2654897	0	97690	1581902	1679592	1610902	68690	100918	4233571	4334489	4265799	68690
		ಪ್ರಾಚಾರ್ಯ	15160	350000000	350015160	4140126	345875034	369545	8500	378045	7875	370170	384705	350008500	350393205	4148001	346245204
		ಪ್ರಾಚಾರ್ಯ	0	1652168	1652168	254918	1397250	0	0	0	0	0	0	1652168	1652168	254918	1397250
		ಪ್ರಾಚಾರ್ಯ	61565		61565		61565	0	0	0	0	0	61565	0	61565	0	61565
		ಪ್ರಾಚಾರ್ಯ	0	1981	1981	4140126	4138145	22665	45000	67665	7875	59790	22665	46981	69646	4148001	4078355
		ಪ್ರಾಚಾರ್ಯ	147000	1700000	1847000	1768425	78575	4125	0	4125	4125	0	151125	1700000	1851125	1772550	78575
18	ಕೊಪ್ಪಳ	ಪ್ರಾಚಾರ್ಯ	32.7	350	382.7	348.9	33.8	0	0	0	0	0	32.7	350	382.7	348.9	33.8
		ಪ್ರಾಚಾರ್ಯ	44.59	145.51	190.1	102.64	87.46	0	0	0	0	0	44.59	145.51	190.1	102.64	87.46
		ಪ್ರಾಚಾರ್ಯ	1.7	173.4	175.1	171.8	3.3	0	0	0	0	0	1.7	173.4	175.1	171.8	3.3
		ಪ್ರಾಚಾರ್ಯ	2.2	80.4	82.6	80.4	2.2	0	0	0	0	0	2.2	80.4	82.6	80.4	2.2
		ಪ್ರಾಚಾರ್ಯ	28.5	45.9	74.4	48.1	26.3	0	0	0	0	0	28.5	45.9	74.4	48.1	26.3
		ಪ್ರಾಚಾರ್ಯ	6.9	55.1	62	55.1	6.9	0	0	0	0	0	6.9	55.1	62	55.1	6.9
19	ಕೊಪ್ಪಳ	ಪ್ರಾಚಾರ್ಯ	10.28	125	135.28	133.33	1.95	0	0.13	0.13	0.13	0	10.28	125.13	135.41	133.46	1.95
		ಪ್ರಾಚಾರ್ಯ	7.33	68.66	75.99	73.7	2.29	0	0	0	0	0	7.33	68.66	75.99	73.7	2.29

24	Rayachuru	ಪುನಃ ಪುನಃ ಪುನಃ	1922201	5549873	7472074	5256464	2215610	422591	0	422591	59949	362642	2344792	5549873	7894665	5316413	2578252
		ಪುನಃ ಪುನಃ	3900742	2750000	6650742	2692654	3958088	254418	0	254418	4066711	-3812293	4155160	2750000	6905160	6759365	145795
		ಪುನಃ ಪುನಃ	3511913	892000	4403913	883000	3520913	236986	0	236986	730981	-493995	3748899	892000	4640899	1613981	3026918
25	Rannagar	ಪುನಃ ಪುನಃ ಪುನಃ ಪುನಃ	114.14	120	234.14	111.05	123.09	0	0	0	0	0	114.14	120	234.14	111.05	123.09
		ಪುನಃ ಪುನಃ	11.49	165	176.49	159.88	16.61	0	0	0	0	0	11.49	165	176.49	159.88	16.61
		ಪುನಃ ಪುನಃ	1.9	50	51.9	37.02	14.88	0	0	0	0	0	1.9	50	51.9	37.02	14.88
		ಪುನಃ ಪುನಃ	33.73	140	173.73	103.17	70.56	0	0	0	0	0	33.73	140	173.73	103.17	70.56
26	Shivamogga	ಪುನಃ ಪುನಃ ಪುನಃ ಪುನಃ ಪುನಃ ಪುನಃ ಪುನಃ ಪುನಃ	2449632	18247929	20697561	19946971	750590	0	0	0	0	0	2449632	18247929	20697561	19946971	750590
		ಪುನಃ ಪುನಃ	995482	12137054	13132536	11102972	2029564	0	0	0	0	0	995482	12137054	13132536	11102972	2029564
		ಪುನಃ ಪುನಃ	19673000	69425806	89098806	88842806	256000	0	0	0	0	0	19673000	69425806	89098806	88842806	256000
		ಪುನಃ ಪುನಃ	924922	3714000	4638922	3813530	825392	0	0	0	0	0	924922	3714000	4638922	3813530	825392
		ಪುನಃ ಪುನಃ	377080	913000	1290080	1014304	275776	0	0	0	0	0	377080	913000	1290080	1014304	275776
		ಪುನಃ ಪುನಃ	2365483	0	2365483	756233	1609250	0	0	0	0	0	2365483	0	2365483	756233	1609250
		ಪುನಃ ಪುನಃ	179314	1946313	2125627	1946313	179314	0	0	0	0	0	179314	1946313	2125627	1946313	179314
		ಪುನಃ ಪುನಃ	258963	1183065	1442028	1131065	310963	0	0	0	0	0	258963	1183065	1442028	1131065	310963
		ಪುನಃ ಪುನಃ	287515	3800000	4087515	3923499	164016	0	0	0	0	0	287515	3800000	4087515	3923499	164016
27	Tumakuru	ಪುನಃ ಪುನಃ ಪುನಃ ಪುನಃ ಪುನಃ ಪುನಃ ಪುನಃ ಪುನಃ	1849650	12750430	14600080	13178753	1421327	1638551	3398757	5037308	4566106	471202	3488201	16149187	19637388	17744859	1892529
		ಪುನಃ ಪುನಃ	3692575	7918172	11610747	8517840	3092907	1122756	1200000	2322756	909178	1413578	4815331	9118172	13933503	9427018	4506485
		ಪುನಃ ಪುನಃ	30861144	96258117	127119261	96258117	30861144	1492845	124407	13885425	1632100	12253325	32353989	108650697	141004686	97890217	43114469
		ಪುನಃ ಪುನಃ	1208610	4720155	5928765	4837489	1091276	182457	6099195	6281652	930600	5351052	1391067	10819350	12210417	5768089	6442328
		ಪುನಃ ಪುನಃ	249992	4798722	5048714	4140000	908714	679634	109346	788980	175200	613780	929626	4908068	5837694	4315200	1522494
		ಪುನಃ ಪುನಃ	1527508	3510698	5038206	3483885	1554321	772327	160000	932327	345600	586727	2298835	3670698	5970533	3829485	2141048
		ಪುನಃ ಪುನಃ	1104576	3244794	4349370	3264927	1084443	799642	2008207	2807849	2008207	799642	1904218	5253001	7157219	5273134	1884085

ಕ್ರ. ಸಂ.	ಜಿಲ್ಲೆಯ ಹೆಸರು	ಸಂಸ್ಥೆ	ಕೃಷಿ ಕೆಲಸ				ಜಲ ಕೆಲಸ				ಮಾಹಿತಿ ಕೆಲಸ							
			ಡಿ.1-4 2010 ಪ್ರಯೋಗ ವೆಚ್ಚ	ವರ್ಷದ ವೆಚ್ಚ	ಒಟ್ಟು ವೆಚ್ಚ	ಡಿ.31-3 2010 ವಾರ್ಷಿಕ ವೆಚ್ಚ	ಡಿ.1-4 2010 ಪ್ರಯೋಗ ವೆಚ್ಚ	ವರ್ಷದ ವೆಚ್ಚ	ಒಟ್ಟು ವೆಚ್ಚ	ಡಿ.31-3 2010 ವಾರ್ಷಿಕ ವೆಚ್ಚ	ಡಿ.1-4 2010 ಪ್ರಯೋಗ ವೆಚ್ಚ	ವರ್ಷದ ವೆಚ್ಚ	ಒಟ್ಟು ವೆಚ್ಚ	ಡಿ.31-3 2010 ವಾರ್ಷಿಕ ವೆಚ್ಚ				
1	2	3	4	5	6	7	8	9	10	11	12	13	14	15	16	17	18	19
		ಪುಟ್ಟಾ ಪಂ/	ಗಂಧಿ	2768748	2641012	5409760	2601524	2808236	503625	2342362	2845987	2342362	503625	3272373	4983374	8255747	4943886	3311861
		PP		656125	2198894	2855019	2390480	464539	250841	52000	302841	295761	7080	906966	2250894	3157860	2686241	471619
				1276010	3493724	4769734	3586143	1183591	824589	439478	1264067	919980	344087	2100599	3933202	6033801	4506123	1527678
28	ಉಪಾಚಾರ	ಪುಟ್ಟಾ ಪಂ/	ಉಪಾಚಾರ	6391308	34782252	41173560	35676613	5496947	0	0	0	0	0	6391308	34782252	41173560	35676613	5496947
		CMC		275481	4920374	5195855	4932546	263309	0	0	0	0	0	275481	4920374	5195855	4932546	263309
		TMC		10996	6987408	6998404	6989630	8774	0	0	0	0	0	10996	6987408	6998404	6989630	8774
		ಪುಟ್ಟಾ ಪಂ/	ಪುಟ್ಟಾ ಪಂ/	4143	1432569	1436712	1433240	3472	0	0	0	0	0	4143	1432569	1436712	1433240	3472
		PP																
29	ಯಾಚಾರಿ	ಪುಟ್ಟಾ ಪಂ/	ಯಾಚಾರಿ	2140162	5498410	7638572	5268715	2369857	82562	772	83334	0	83334	2222724	5499182	7721906	5268715	2453191
		CMC		968313	5100000	6068313	5472000	596313	179557	160000	399557	152000	187557	1147870	5260000	6407870	5624000	783870
		TMC		440000	2318000	2758000	2558000	200000	0	0	0	0	0	440000	2318000	2758000	2558000	200000
		ಪುಟ್ಟಾ ಪಂ/	ಗಂಧಿ	88418	803000	891418	809000	82418	0	0	0	0	0	88418	803000	891418	809000	82418
		PP		0	0	0	0	0	0	0	0	0	0	0	0	0	0	0
		NA																

ಕ್ರ. ಸಂ.	ವಿವರಣೆ	ಮಾ. 2019					ಮಾ. 2018					ಮಾ. 2017					ಮಾ. 2016				
		1-5	6	7	8	9	10	11	12	13	14	15	16	17	18	19	20	21	22	23	24
1	ಅಂತಿಮ																				
2	ಪರಿಷತ್																				
3	ಮಾ. 2019																				
4	ಮಾ. 2018																				
5	ಮಾ. 2017																				
6	ಮಾ. 2016																				
7	ಮಾ. 2015																				
8	ಮಾ. 2014																				

9	1852301	120	72.43	9.07	2.10	11.16704	0.44	2.29	2.782	0.81	1.924	0.951	4.39	13.89904	6.66	7.23674	19.01278	8.7653	27.79608	13.3206	14.47748	60.486	240.01986	48.82042	191.19944
	124.51	120	24.451	152.77	91.74	3.17	31.17	29.41	1.76	0	0	0	0	0	0	0	0	127.68	148	275.68	182.18	93.5			
	9.77	29.11	38.88	26.04	12.84	52.42	63.95	23.71	40.24	0	0	0	0	0	0	0	0	62.19	40.64	102.83	49.75	53.08			
	5.49	40.45	45.94	44.45	1.49	8.11	78.63	72.62	6.01	0	0	0	0	0	0	0	0	13.6	110.97	124.57	117.07	7.5			
	24.44	18.33	42.77	13.23	29.54	10.6	24.57	10.48	14.09	0	0	0	0	0	0	0	0	35.04	32.3	67.34	23.71	43.63			
	23.36	0	23.36	0	23.36	5.04	5.04	0	5.04	0	0	0	0	0	0	0	0	28.4	0	28.4	0	28.4			
	15.91	7.49	23.4	8.98	14.42	1.47	10.84	12.31	2.19	0	0	0	0	0	0	0	0	17.38	18.33	35.71	19.1	16.61			
10	1852302	0	0	0	0	0	0	0	0	0	0	0	0	0	0	0	0	0	0	0	0	0	0	0	0
	0	0	0	0	0	0	0	0	0	0	0	0	0	0	0	0	0	0	0	0	0	0	0	0	0
	17.31	35.27	52.58	30.47	21.11	5.87	5.87	0	5.87	0	0	0	0	0	0	0	0	23.18	35.27	58.45	30.47	27.98			
	13.67	15	28.67	14.44	14.23	0.43	0.43	0	0.43	2	0	2	0	0	0	0	0	16.1	15	31.1	14.44	16.66			
	19.61	6	25.61	4.58	21.03	15.21	15.21	0	15.21	0	0	0	0	0	0	0	0	34.82	6	40.82	4.58	36.24			
11	1852303	234823	8687680	8922603	7129110	1799493	326689	5360815	5687804	5300884	386920	278239	1565280	1843519	1565280	278239	1565280	840151	1561775	1643826	13995274	2458652			
	1522508	2315000	3837508	1705000	2132508	4869178	4869178	4027560	889738	3822350	574388	27020	389749	416769	389749	27020	389749	6418706	6732309	13151015	5717099	7433916			
	280041	1492600	1773641	1253889	518752	503684	1509900	2413584	1530118	883466	74234	846340	928574	846340	928574	74234	846340	1257959	3848840	5106799	3630347	1476452			
	1661651	1241000	2902651	641000	2261651	2594985	4533200	7128185	3921369	3206816	100260	969210	1089470	969210	1089470	100260	969210	4356896	6763410	11110306	5551579	5586727			
	414683	1069000	1483683	1312000	171683	4651326	3736498	3736498	8387824	3757624	4630200	505746	1022960	1528206	1022960	505746	1022960	5571255	5828458	11399713	6092584	5307129			
12	1852304	2188234	1626082	3814316	1384214	2430102	1286188	214560	1500748	214560	1286188	-1177950	1177950	0	0	0	0	2296492	3018572	5315064	1598774	3716290			
	1383438	1221825	2605263	1221825	1383438	0	2173865	2173865	1313434	860431	0	0	0	0	0	0	0	1383438	3395690	4779128	2535259	2243869			
	340901	965806	1306707	915150	391557	1150400	400000	1550400	609600	940800	0	0	0	0	0	0	0	1491301	1365806	2857107	1524750	1332357			
	471670	1654065	2125735	1654065	471670	0	110200	110200	73100	37100	0	0	0	0	0	0	0	471670	1764265	2235985	1727165	508770			
	1983388	872000	2855388	970402	1884896	1822620	144000	1966620	867370	1089250	130560	177440	308000	308000	177440	308000	308000	3936578	1193440	5130018	2145772	2984246			
13	1852305	13546766	13546766	25033730	9817080	15216700	644056	1093146	1737202	655464	1081738	0	3708036	3708036	3708036	0	0	14190822	16288146	30478968	14180530	16288438			
	409326	2602271	3011597	2590570	421027	19800	124390	144190	47190	97000	97000	0	2739536	2739536	2739536	0	0	429126	5466197	5895323	5377296	518027			
	1151007	1987372	3138579	2027205	1111374	243369	792137	1035506	884371	151135	151135	0	787509	787509	787509	0	0	1394376	3567218	4961594	3690805	1262509			
	698843	1213127	1911970	1529000	382970	96490	154640	251130	85980	165150	165150	0	1656199	1656199	1656199	0	0	795333	3023966	3819299	3271179	548120			
	1456307	1638160	3094467	1073383	2021084	51598	109380	160978	100538	60440	1067101	1067101	1067101	1067101	1067101	0	0	1507905	2814641	4322546	2241022	2081524			
	2783861	1242350	4026211	718566	3307645	0	538645	538645	538645	0	0	0	546737	546737	546737	0	0	2783861	2327732	5111593	1803948	3307645			
	27210	948790	976000	948790	27210	10690	25500	36430	742288	742288	0	742288	742288	742288	0	0	38140	1716578	1754718	1805388	50670				
	908003	900000	1808003	892176	915827	37700	22800	60500	17000	43500	43500	0	433662	433662	433662	0	0	945703	1356462	2302165	1342838	959327			
	0	0	0	0	0	0	0	0	0	0	0	0	0	0	0	0	0	0	0	0	0	0	0	0	0

ಕ್ರ. ಸಂ.	ಉತ್ಪಾದನ ವಿವರ	2015-16				2016-17				2017-18				2018-19					
		ಉತ್ಪಾದನ	ಮಾನ್ಯತೆ	ತಗ್ಗಿಸಿದ	ಉತ್ಪಾದನ	ಉತ್ಪಾದನ	ಮಾನ್ಯತೆ	ತಗ್ಗಿಸಿದ	ಉತ್ಪಾದನ	ಉತ್ಪಾದನ	ಮಾನ್ಯತೆ	ತಗ್ಗಿಸಿದ	ಉತ್ಪಾದನ	ಉತ್ಪಾದನ	ಮಾನ್ಯತೆ	ತಗ್ಗಿಸಿದ			
14	ಕಬ್ಬಿ	2012588	999000	3011588	619000	2382588	0	0	1953222	999000	2952222	629000	2323222	3965810	1998000	5963810	1258000	4705810	
	ಉತ್ಪಾದನ	211783	3141050	3352833	3141050	211783	0	0	200382	3141050	3341432	3141050	200382	412165	6282100	6694265	6282100	412165	
	ಮಾನ್ಯತೆ	473763	1493000	1966763	1079000	827763	0	0	427672	1493000	1860672	1079000	781672	901435	2866000	3767435	2158000	1609435	
	ತಗ್ಗಿಸಿದ	11202	257470	268672	257470	11202	0	0	0	257470	257470	257470	0	11202	514940	526142	514940	11202	
	ಉತ್ಪಾದನ	0	1428177	1428177	1428177	0	0	0	1428177	1428177	1428177	1428177	0	0	2856354	2856354	2856354	0	
	ಮಾನ್ಯತೆ	654815	411712	1066027	411712	654815	0	0	590000	411712	1001712	411712	590000	1244315	823424	2067739	823424	1244315	
	ತಗ್ಗಿಸಿದ	43870	165218	209088	165218	43870	0	0	165218	165218	165218	165218	0	43870	330436	374306	330436	43870	
	ಉತ್ಪಾದನ	0	279480	279480	279480	0	0	0	279480	279480	279480	279480	0	0	558960	558960	558960	0	
	ಮಾನ್ಯತೆ	0	0	0	0	0	0	0	0	0	0	0	0	0	0	0	0	0	
	ತಗ್ಗಿಸಿದ	0	0	0	0	0	0	0	0	0	0	0	0	0	0	0	0	0	
15	ಕಬ್ಬಿ	323.93	33.41	357.34	355.32	2.02	94.02	1.18	16.6	164.59	181.19	164.59	16.6	434.55	199.18	633.73	611.43	21.3	
	ಉತ್ಪಾದನ	21.01	51.56	72.57	44.7	27.87	11.87	2.6	7.56	1.46	9.02	6.02	3	41.44	55.62	97.06	56.11	40.95	
	ಮಾನ್ಯತೆ	2.73	18.6	21.33	12.15	9.18	15.05	8.38	2.25	1.13	3.38	0.92	2.46	20.03	28.11	48.14	28.59	21.55	
	ತಗ್ಗಿಸಿದ	41.1	56.72	97.82	33.04	64.78	30.67	24.82	18.9	2.7	21.6	3.17	18.43	90.67	84.24	174.91	54.49	120.42	
	ಉತ್ಪಾದನ	51.23	45	96.23	39.04	57.19	30.78	55.32	86.1	31.28	31.28	31.28	0	82.01	131.6	213.61	116.53	97.08	
	ಮಾನ್ಯತೆ	17.75	39.66	57.41	40	17.41	12.25	1.6	11.75	0	0	0	0	30	41.26	71.26	42.1	29.16	
	ತಗ್ಗಿಸಿದ	37.73	11.05	48.78	15.23	33.55	21.15	34.25	22.98	0	0	0	0	58.88	45.3	104.18	47.65	56.53	
	ಉತ್ಪಾದನ	3.14	5.71	8.85	4.91	3.94	4.17	4.76	3.24	0	0	0	0	7.31	10.47	17.78	10.6	7.18	
16	ಕಬ್ಬಿ	162.96	110.83	273.79	126.47	147.32	51.9	98.89	17.9	8.3	26.2	1.89	24.31	232.76	218.02	450.78	255.77	195.01	
	ಉತ್ಪಾದನ	8.07	20.47	28.54	20.82	7.72	1.8	18.53	5.04	0	0	0	0	9.87	39	48.87	36.11	12.76	
	ಮಾನ್ಯತೆ	14.14	9.23	23.37	8.55	14.82	0	0	0.42	0.88	1.3	0.17	1.13	14.56	10.11	24.67	8.72	15.95	
	ತಗ್ಗಿಸಿದ	11.99	18.85	30.84	25.82	5.02	27.06	25.27	28.95	1.9	10.26	11.16	10.05	40.95	54.38	95.93	59.25	36.08	
	ಉತ್ಪಾದನ	11.51	33.26	34.77	22.58	12.19	1.46	5.49	6.95	1.31	0.38	1.69	0.67	14.28	29.13	43.41	28.56	14.85	
	ಮಾನ್ಯತೆ	41.24	11.25	52.49	14.22	38.27	1.71	13	14.71	14.46	0	0	0	42.95	24.25	67.2	28.68	38.52	
	ತಗ್ಗಿಸಿದ	0.91	15.2	16.11	15.39	0.72	4.17	4.17	0	0	0	0	0	0.91	19.37	20.28	19.56	0.72	
17	ಕಬ್ಬಿ	443514	522000	965514	550000	415514	2692502	4371000	7063502	4671000	2397502	1049507	241045	908862	4185923	4893000	9078923	5462045	3616878
	ಉತ್ಪಾದನ	647197	6382000	12853797	9671762	3182095	297594	1149250	1446844	796225	710619	4917536	783235	11686927	8314485	20001412	15325523	4675889	
	ಮಾನ್ಯತೆ	3852584	5495769	9348353	5969344	3652009	2257228	7103168	9360396	7562253	1798143	17420	186695	6172732	12808937	18956169	13445292	5490877	
	ತಗ್ಗಿಸಿದ	988217	918315	1906532	917915	988607	924865	3092355	3957220	3092355	249810	249810	249810	2162892	3950670	6113562	3950280	2163282	
	ಉತ್ಪಾದನ	239903	2306480	2546383	1893778	652605	326834	1197405	1524239	767555	756684	254033	629522	883555	629522	254033	254033	166332	
	ಮಾನ್ಯತೆ	335491	1793133	2128624	1966118	162506	242978	1399501	1582479	1343190	239289	700000	0	700000	1378469	41133407	3290855	166332	
	ತಗ್ಗಿಸಿದ	-60714	155091	94377	94122	255	560785	1357772	1918557	1406794	511763	160675	10000	170675	1522863	2183609	1677761	1101795	
	ಉತ್ಪಾದನ	102915	0	102915	0	102915	190995	0	190995	0	190995	1340152	1340152	1634062	0	1634062	0	1634062	
	ಮಾನ್ಯತೆ	452020	6170	431190	6170	425020	334000	334000	59803	59803	59803	59803	59803	818823	6170	824993	6170	818823	
	ತಗ್ಗಿಸಿದ	26180	1122000	1148180	1801619	-653439	716509	1376077	2092586	1406794	685792	877510	126848	750662	1620199	2498077	4118276	3395261	783015
	ಉತ್ಪಾದನ	1036970	1255000	2291970	1251590	1040440	236638	294000	294000	236638	57862	65316	78566	23750	1588000	2888286	1566794	1121552	

18	Լեւոն	Բերկ	60.4	40	100.4	37.2	63.2	40.7	36	76.7	34.4	42.3	0	0	0	101.1	76	177.1	71.6	105.5
		Բերկ	17.5	0	17.5	0	17.5	26.3	23.1	49.4	24.6	24.8	0	0	0	43.8	23.1	66.9	24.6	42.3
		Բերկ	110.64	41.7	152.34	63.2	89.14	11.2	0	11.2	0	11.2	0	0	0	121.84	41.7	163.54	63.2	100.34
		Բերկ	55.1	31.5	86.6	20.5	66.1	8.5	64.3	72.8	24.9	47.9	0	0	0	63.6	95.8	159.4	45.4	114
		Բերկ	80.9	18.7	99.6	15.3	84.3	24.9	6.7	31.6	5.9	25.7	0	0	0	105.8	25.4	131.2	21.2	110
		Բերկ	15.83	12.5	28.33	12.7	15.63	9.6	9.4	19	6.9	12.1	0	0	0	25.43	21.9	47.33	19.6	27.73
19	Լեւոն	Բերկ	18.91	35.42	54.33	35.11	19.22	0.95	6.43	7.98	4.45	2.93	1.47	4.33	3.1	22.72	43.32	66.04	42.66	23.38
		Բերկ	31.77	33.97	65.74	40.55	25.19	4.36	17.02	21.38	19.24	2.14	55.05	22.93	77.98	91.18	73.92	185.1	137.77	27.33
		Բերկ	19.13	8.65	27.78	10.65	17.13	1.7	3.78	5.48	2.95	2.53	1.06	1.21	0.76	20.98	13.49	34.47	14.36	20.11
		Բերկ	4.83	4.38	9.21	6.4	2.81	1.02	2.57	3.59	2.77	0.82	5.88	7.81	13.69	11.73	14.76	26.49	14.39	12.1
20	Լեւոն	Բերկ	24.55	0	24.55	0	24.55	0	0	0	0	0	0	0	0	24.55	0	24.55	0	24.55
		Բերկ	16.66	9.37	26.03	10.81	15.22	0	0	14.68	5.02	9.66	0.71	6.86	7.57	10.61	11.64	22.25	9.58	12.67
		Բերկ	18.98	13.53	32.51	10.56	21.95	0	0	0	0	0	2.82	3.55	6.37	19.48	12.92	32.4	14.76	17.64
		Բերկ	39.18	0.61	39.79	0	39.79	-0.97	444.73	443.76	444.73	-0.97	0	0	0	38.21	445.34	489.55	444.73	38.82
		Բերկ	38.67	25.67	64.34	25.67	38.67	-8.29	32.17	23.88	32.17	-8.29	0	0	0	30.38	57.84	88.22	57.84	30.38
		Բերկ	68.07	17.46	85.53	17.45	68.08	-2.91	13.45	10.54	13.45	-2.91	0	0	0	65.16	30.91	96.07	30.91	65.17
		Բերկ	108.82	59.52	168.34	23.31	145.03	45.57	17.46	63.03	31.77	31.26	0	0	0	154.39	76.98	231.37	55.08	176.29
		Բերկ	43.26	24.95	68.21	24.99	43.22	-4.75	91.43	86.68	17.6	69.08	0	0	0	38.51	116.38	154.89	42.59	112.3
		Բերկ	13.39	10.6	23.99	12.27	11.72	6.82	2.92	9.74	1.43	8.31	0	0	0	20.21	13.52	33.73	13.7	20.03
		Բերկ	108.5	9.98	118.48	7.68	110.8	11.83	4.68	16.51	3.41	13.1	0	0	0	120.33	14.66	134.99	11.09	123.9
22	Լեւոն	Բերկ	36.175	31.284	67.459	30.603	36.856	4.32	9.267	13.587	12.113	1.476	4.141	38.884	42.975	44.636	79.385	124.021	83.53	40.491
		Բերկ	8.311	77.208	85.52	57.581	27.939	42.165	22.387	64.552	25.855	38.697	13.411	56.557	69.968	63.887	156.153	220.04	133.951	86.089
		Բերկ	11.301	110.919	122.22	109.07	13.15	3.516	11.317	14.633	11.052	3.581	25.526	81.357	106.883	40.343	203.393	243.796	199.96	43.776
		Բերկ	30.268	19.551	49.819	16.545	33.274	14.725	19.093	33.818	17.842	15.978	6.093	34.223	40.226	50.996	72.867	123.863	67.181	56.682
		Բերկ	8.571	19.191	27.762	20.807	6.955	1.343	10.888	12.231	10.493	1.738	1.154	7.638	8.792	11.068	37.717	48.785	39.082	9.703
		Բերկ	6.47	15.82	22.29	15.076	7.214	1.068	3.387	4.652	4.07	0.582	1.336	8.617	9.953	8.871	28.024	36.895	28.446	8.449
		Բերկ	21.473	18.413	39.886	24.75	15.136	3.258	3.846	9.104	5.404	3.7	2.995	17.174	20.169	27.726	41.433	69.159	46.955	22.224
23	Լեւոն	Բերկ	8890298	9367202	18257495	4836801	13579894	2464253	77000	2543253	77000	2464253	0	358491	358491	11354546	9802693	21157239	5119098	16088141
		Բերկ	8667064	6859524	15526588	3680524	11846064	212587	2457000	2669587	2488493	181094	0	0	0	8879651	9316524	18196175	6169017	12027158
		Բերկ	4124617	9286000	13410617	3404000	10006617	0	80950	80950	80950	80950	2450000	0	2450000	6574617	9366950	15941567	3435950	12505717
		Բերկ	2996648	651232	3647880	2068688	1579192	1551278	0	1551278	809569	741709	0	0	0	4547926	651232	5199158	2878257	2320901
		Բերկ	1697954	1309380	3002334	1972605	1029729	309080	141189	450269	0	450269	232550	0	232550	2234584	1450569	3685153	1972605	1712548

ಕ್ರ. ಸಂ.	ನಾಮ	ಒಟ್ಟು										ವಿಭಾಗ													
		1	2	3	4	5	6	7	8	9	10	11	12	13	14	15	16	17	18	19	20	21	22	23	24
24	ತುಮಕಿ ಜಿಲ್ಲೆ	1575000	24407	11676000	243097	6121940	852337	627937	2294400	0	0	0	0	0	0	0	0	0	0	0	0	0	0	0	0
25	ತುಮಕಿ ಜಿಲ್ಲೆ	1575000	24407	11676000	243097	6121940	852337	627937	2294400	0	0	0	0	0	0	0	0	0	0	0	0	0	0	0	0
26	ತುಮಕಿ ಜಿಲ್ಲೆ	1575000	24407	11676000	243097	6121940	852337	627937	2294400	0	0	0	0	0	0	0	0	0	0	0	0	0	0	0	0
27	ತುಮಕಿ ಜಿಲ್ಲೆ	1575000	24407	11676000	243097	6121940	852337	627937	2294400	0	0	0	0	0	0	0	0	0	0	0	0	0	0	0	0
28	ತುಮಕಿ ಜಿಲ್ಲೆ	1575000	24407	11676000	243097	6121940	852337	627937	2294400	0	0	0	0	0	0	0	0	0	0	0	0	0	0	0	0

ಅನುಬಂಧ-2(ಕಂಡಿಕೆ 2.5)

2011-12ನೇ ಸಾಲಿನಂತ್ಯದವರೆಗಿನ ನಗರ ಸ್ಥಳೀಯ ಸಂಸ್ಥೆಗಳ ಆರ್ಥಿಕ ಪರಿಷ್ಕೃತಿಗಳ ಸಂಸ್ಥೆವಾರು ವಿವರಣಾ ಪಟ್ಟಿ

ಕ್ರ. ಸಂ.	ಸಂಸ್ಥೆ	ನಗರಸಭೆ	ನಗರಪಾಲಿಕೆ	ನಗರ ಮಂಜೂರಿ	ನಗರ ಮಂಜೂರಿ	ನಗರ ಮಂಜೂರಿ	ನಗರ ಮಂಜೂರಿ	ಅಂತಿಮ ಶಿಲ್ಕು		
1	ಬೆಂಗಳೂರು	ನಗರಸಭೆ	ದೊಡ್ಡಬಳ್ಳಾಪುರ	530.48	1377.14	1907.62	1114.56	793.06		
			ಪುರ ಸಭೆ	ಅನೇಕಲ್	429.22	972.45	1401.67	713.06	688.61	
			ದೇವನಹಳ್ಳಿ	611.23	968.89	1580.12	776.10	804.02		
			ಹೊಸಕೋಟೆ	720.39	1378.03	2098.42	964.64	1133.78		
			ನೆಲಮಂಗಲ	800.74	815.74	1616.48	930.18	686.30		
			ವಿಜಯಪುರ	451.07	840.03	1291.10	694.36	596.74		
2	ಬಾಗಲಕೋಟೆ	ನಗರಸಭೆ	ಬಾಗಲಕೋಟೆ	1367.91	4041.41	5409.32	2973.68	2435.64		
			ಇಲಕಲ್ಲ	439.12	2214.45	2653.57	1344.91	1308.66		
			ಜಮಖಂಡಿ	394.15	1392.63	1786.78	1009.84	776.94		
			ರಬಕವಿ-ಬನಹಟ್ಟಿ	781.78	1781.64	2563.42	1621.03	942.39		
			ಪುರಸಭೆ	ಬದಾಮಿ	499.91	983.22	1483.13	839.54	643.59	
				ಗುಳೇದಗುಡ್ಡ	555.96	640.47	1196.43	434.98	761.45	
				ಮಹಾಲಿಂಗಪೂರ	498.73	998.79	1497.52	1075.85	421.67	
				ಮುಧೋಳ	330.67	1488.75	1819.42	1335.68	483.74	
				ತೇರದಾಳ	392.42	775.61	1168.03	733.61	434.42	
				ಪಟ್ಟಣ ಪಂಚಾಯತ್	504.24	708.82	1213.06	627.48	585.58	
				ಹುನಗುಂದ	429.07	826.86	1255.93	718.01	537.92	
			ಕೆರೂರ	450.89	484.87	935.76	426.55	509.21		
			3	ಬೆಳಗಾವಿ	ನಗರಸಭೆ	ಗೋಕಾಕ	503.17	1631.54	2134.71	1583.86
ನಿಪ್ಪಾಣಿ	535.62	1914.20				2449.82	1672.07	777.75		
ಪುರಸಭೆ	ಅಥಣಿ	541.74				999.25	1540.99	740.29	800.70	
	ಬೈಲಕೋಟೆ	462.88				1623.80	2086.68	956.28	1130.40	
	ಚಿಕ್ಕೋಡಿ	411.35				876.72	1288.07	809.03	479.04	
	ಮೂಡಲಗಿ	520.36				790.11	1310.47	573.44	737.03	
	ರಾಮದುರ್ಗ	428.48				711.57	1140.05	741.27	398.78	
	ಸವದತ್ತಿ	735.39				879.34	1614.73	901.07	713.66	
	ಸಂಕೇಶ್ವರ	385.21				855.62	1240.83	887.35	353.48	
	ಪಟ್ಟಣ ಪಂಚಾಯತ್	ಹುಕ್ಕೇರಿ				238.46	491.16	729.62	466.74	262.88
	ಖಾನಾಪೂರ	276.23				548.36	824.59	595.78	228.81	
	ಕೋಣ್ಣೂರ	374.79				603.67	978.46	587.69	390.77	
	ಕುಡಚಿ	223.32				461.46	684.78	367.62	317.16	
ರಾಯಬಾಗ	288.42	450.63				739.05	454.28	284.77		
ಸದಲಗಾ	525.68	595.80				1121.48	668.83	452.65		
ಅಧಿಸೂಚಿತ ಪ್ರದೇಶ	ಗೋಕಾಕ ಫಾಲ್ಸ್	246.39				259.61	506.00	286.18	219.82	
4	ಬಳ್ಳಾರಿ	ನಗರಸಭೆ				ಹೊಸವೇಟೆ	120436761.00	246656182.00	367092943.00	207592663.00
			ಪುರಸಭೆ	ಹಡಗಲಿ	44444760.00	66303597.00	110748357.00	47181245.00	63567112.00	
			ಸಿರಗುಪ್ಪ	83586474.00	24521425.00	108107899.00	22336399.00	85771500.00		

ಕ್ರ. ಸಂ.	ಜಿಲ್ಲೆಯ ಹೆಸರು	ಸಂಸ್ಥೆ	ಸಂಸ್ಥೆಯ ಹೆಸರು	ಪ್ರಾರಂಭಿಕ ಶಿಲ್ಕು	ವರದಿ ವರ್ಷದ ಜಮೀನು	ಒಟ್ಟು	ವರದಿ ವರ್ಷದಲ್ಲಿ ಆದ ವೆಚ್ಚ	ಅಂತಿಮ ಶಿಲ್ಕು
1	2	3	4	5	6	7	8	9
			ಸಂಡೂರು	51094831.00	12401190.00	63496021.00	56220716.00	7275305.00
			ಕಂಪ್ಲಿ	49531655.00	92099933.00	141631588.00	64637545.00	76994043.00
		ಪಟ್ಟಣ ಪಂಚಾಯತ್	ಕೊಡ್ಲಿಗಿ	42263234.00	8843419.00	51106653.00	49404079.00	1702574.00
			ಕಮಲಾಪುರ	36195956.00	31924790.00	68120746.00	31167672.00	36953074.00
			ಶೆಕ್ಕಲಕೋಟೆ	1396188.00	69153140.00	70549328.00	46062911.00	24486417.00
			ಕೊಟ್ಟೂರು	54159500.00	37698277.00	91857777.00	48504336.00	43353441.00
5	ಬೀದರ್	ನಗರಸಭೆ	ಬೀದರ್	90506334.00	256667444.00	347173778.00	222178638.00	124995140.00
			ಬಸವಕಲ್ಯಾಣ	60640983.00	108867961.00	169508944.00	93234910.00	76274034.00
		ಪುರಸಭೆ	ಹುಮನಾಬಾದ	93489337.00	63679103.00	157168440.00	90150820.00	67017620.00
			ಚಿಟ್ಟಗುಪ್ಪಾ	76790688.00	49892828.00	126683516.00	52431616.00	74251900.00
			ಭಾಲ್ಕಿ	70134908.00	67187098.00	137322006.00	64134557.00	73187449.00
		ಪಟ್ಟಣ ಪಂಚಾಯತ್	ಬಿರಾದ(ಬಿ)	37622388.00	49222165.00	86844553.00	48011285.00	38833268.00
6	ವಿಜಯಪುರ	ನಗರಸಭೆ	ವಿಜಯಪುರ	436223652.00	12735111.00	448958763.00	7278100.00	441680663.00
		ಪುರಸಭೆ	ಇಂಡಿ	86031353.00	6108000.00	92139353.00	26035827.00	66103526.00
			ಸಿಂದಗಿ	2912111.00	45277974.00	48190085.00	27593762.00	20596323.00
			ಮುದ್ದೇಬಿಹಾಳ	23920513.00	131197410.00	155117923.00	10549726.00	144568197.00
			ತಾಳಿಕೋಟೆ	87524102.00	20230455.00	107754557.00	60611689.00	47142868.00
			ಬ.ಬಾಗೇವಾಡಿ	7011780.00	1367396.00	8379176.00	265249491.00	-256870315.00
7	ಚಿಕ್ಕಮಗಳೂರು	ನಗರಸಭೆ	ಚಿಕ್ಕಮಗಳೂರು	568.83	3015.05	3583.88	2619.87	964.02
		ಪುರಸಭೆ	ಬೀರೂರು	305.27	745.57	1050.84	650.96	399.88
			ಕಡೂರು	528.53	900.16	1428.69	967.68	461.02
			ತರೀಕೆರೆ	220.28	1192.14	1412.42	966.78	445.64
		ಪಟ್ಟಣ ಪಂಚಾಯತ್	ಕೊಪ್ಪ	101.59	529.86	631.45	504.31	127.14
			ಮೂಡಿಗರೆ	453.41	496.71	950.12	545.57	404.55
			ನರಸಿಂಹರಾಜಪುರ	199.64	583.15	782.79	645.98	136.81
			ಶೃಂಗೇರಿ	209.51	516.68	726.19	366.71	359.48
		ಅಧಿಸೂಚಿತ ಪ್ರ	ಕುದುರೆಮುಖ	138.36	118.37	256.73	145.44	111.30
8	ಚಿಕ್ಕಬಳ್ಳಾಪುರ	ನಗರಸಭೆ	ಚಿಕ್ಕಬಳ್ಳಾಪುರ	1590.35	4153.43	5743.78	4147.59	1596.19
			ಚಿಂತಾಮಣಿ	923.12	1567.80	2490.92	1357.82	1133.10
		ಪುರಸಭೆ	ಬಾಗೇಪಲ್ಲಿ	310.87	726.40	1037.26	465.17	572.09
			ಗೌರಿಬಿದನೂರು	405.44	994.52	1399.96	843.91	556.05
			ಶಿಡ್ಲಘಟ್ಟ	340.01	715.78	1055.79	628.54	427.25
		ಪಟ್ಟಣ ಪಂಚಾಯತ್	ಗುಡಿಬಂಡೆ	223.77	593.70	817.47	456.06	361.41
9	ಚಿತ್ರದುರ್ಗ	ನಗರ ಸಭೆ	ಚಿತ್ರದುರ್ಗ	1279.19	3168.89	4448.08	3106.84	1341.24
		ಪುರಸಭೆ	ಚಳ್ಳಕೆರೆ	885.96	1187.90	2073.86	1051.53	1022.33

ಕ್ರ. ಸಂ.	ನಗರ ಪಂಚಾಯತ್	ನಗರ	ನಗರ ಪಂಚಾಯತ್	ಪರಿಶುದ್ಧ ಆಯ್ಕೆ	ಪರಿಶುದ್ಧ ಆಯ್ಕೆ	ಪರಿಶುದ್ಧ ಆಯ್ಕೆ	ಪರಿಶುದ್ಧ ಆಯ್ಕೆ	ಆಂತರಿಕ ಶುಲ್ಕ
			ಹಿರಿಯೂರು	1041.98	982.82	2024.80	1008.19	1016.61
			ಹೊಸದುರ್ಗ	511.58	755.09	1266.67	628.65	638.02
		ಪಟ್ಟಣ ಪಂಚಾಯತ್	ಹೊಳಲ್ಕೆರೆ	399.51	0.00	399.51	0.00	399.51
			ಮೊಳಕಾಲ್ಮೂರು	343.49	561.42	904.91	509.77	395.14
10	ಚಾಮರಾಜನಗರ	ನಗರಸಭೆ	ಚಾಮರಾಜನಗರ	1188.02	0.00	1188.02	0.00	1188.02
			ಕೊಳ್ಳೇಗಾಲ	445.50	0.00	445.50	0.00	445.50
		ಪುರಸಭೆ	ಗುಂಡ್ಲುಪೇಟೆ	351.00	1884.96	2235.96	1704.99	530.97
		ಪಟ್ಟಣ ಪಂಚಾಯತ್	ಹನೂರು	309.88	336.17	646.05	256.71	389.34
			ಯಳಂದೂರು	429.90	586.88	1016.78	493.95	522.83
11	ದಾವಣಗೆರೆ	ನಗರಸಭೆ	ಹರಿಹರ	90039957.00	272493478.00	362533435.00	287250499.00	75282936.00
		ಪುರಸಭೆ	ಹರಪನಕಲ್ಲೆ	22084515.00	101140264.00	123224779.00	75036858.00	48187921.00
		ಪಟ್ಟಣ ಪಂಚಾಯತ್	ಜಗಲೂರು	48090005.00	80998683.00	129088688.00	97103074.00	31985614.00
			ಹೊನ್ನಾಳಿ	48420819.00	95732355.00	144153174.00	100874455.00	43278719.00
			ಚನ್ನಗಿರಿ	34421073.00	97867281.00	132288354.00	94064688.00	38223666.00
12	ಧಾರವಾಡ	ಪುರಸಭೆ	ಅಣ್ಣೇಗೇರಿ	50103241.00	55793415.00	105896656.00	78930410.00	26966246.00
			ನವಲಗುಂದ	46807947.00	121201126.00	168009073.00	108211010.00	59798063.00
		ಪಟ್ಟಣ ಪಂಚಾಯತ್	ಅಳಾವರ	24745072.00	38224005.00	62969077.00	43192637.00	19776440.00
			ಕುಂದಗೋಳ	22247387.00	58858229.00	81105616.00	59755597.00	21350019.00
			ಕಲಘಟಗಿ	29635383.00	57456519.00	87091902.00	52405209.00	34686693.00
13	ಗದಗ	ನಗರಸಭೆ	ಗದಗ-ಬೆಟಗೇರಿ	125073551.00	606640164.00	731713715.00	540405745.00	191307970.00
		ಪುರಸಭೆ	ಗಜೇಂದ್ರಗಡ	47097361.00	96209962.00	143307323.00	85404217.00	57903106.00
			ಲಕ್ಷ್ಮೇಶ್ವರ	2598150.00	43288330.00	45886480.00	37783675.00	8102805.00
			ಮುಂಡರಗಿ	19628500.00	123592783.00	143221283.00	103819685.00	39401598.00
			ನರಗುಂದ	73559284.00	146961654.00	220520938.00	115547209.00	104973729.00
			ರೋಣ	27850790.00	83848475.00	111699265.00	76999828.00	34699437.00
		ಪಟ್ಟಣ ಪಂಚಾಯತ್	ಮುಳಗುಂದ	30552708.00	81753639.00	112306347.00	62550045.00	49756302.00
			ನರೇಗಲ್	16532574.00	66272624.00	82805198.00	44621883.00	38183315.00
			ಶಿರಹಟ್ಟಿ	5495572.00	0.00	5495572.00	0.00	5495572.00
14	ಕಲ್ಬುರ್ಗಿ	ನಗರಸಭೆ	ಶಾಹಾಬಾದ	51866021.00	96985922.00	148851943.00	101520834.00	47331109.00
		ಪುರಸಭೆ	ಆಳಂದ	34815538.00	148278882.00	183094420.00	131944356.00	51150064.00
			ಚಿತ್ತಾಪುರ	62271376.00	71073959.00	133345335.00	90421872.00	42923463.00
			ಸೇಡಂ	91459930.00	53679108.00	145139038.00	66170379.00	78968659.00
			ವಾಡಿ	106397623.00	153620504.00	260018127.00	155301442.00	104716685.00
		ಪಟ್ಟಣ ಪಂಚಾಯತ್	ಅಘಜಲಪುರ	29980366.00	61252503.00	91232869.00	49502464.00	41730405.00
			ಚಿಂಚೋಳಿ	61721411.00	33284384.00	95005795.00	56647478.00	38358317.00

ಕ್ರ. ಸಂ.	ಜಿಲ್ಲೆಯ ಹೆಸರು	ಸಂಸ್ಥೆ	ಸಂಸ್ಥೆಯ ಹೆಸರು	ಪ್ರಾರಂಭಿಕ ಶಿಲ್ಕು	ವರದಿ ವರ್ಷದ ಹಣಕಾಸು	ಒಟ್ಟು	ವರದಿ ವರ್ಷದಲ್ಲಿ ಆದ ವೆಚ್ಚ	ಅಂತಿಮ ಶಿಲ್ಕು
1	2	3	4	5	6	7	8	9
			ಜೀವರ್ಗ	68743329.00	42612898.00	111356227.00	93457732.00	17898495.00
			ಅಧಿಸೂಚಿತ ಪ್ರಶಾಹಾಬಾದ	7587621.00	14412033.00	21999654.00	13335447.00	8664207.00
15	ಹಾಸನ	ನಗರಸಭೆ	ಹಾಸನ	945.26	5465.69	6410.95	5075.93	1335.02
		ಪುರಸಭೆ	ಅರಸೀಕೆರೆ	244.18	1407.25	1651.43	1177.52	473.91
			ಬೇಲೂರು	320.34	1118.95	1439.29	869.77	569.52
			ಚನ್ನರಾಯಪಟ್ಟಣ	190.25	1173.17	1363.42	1020.37	343.05
			ಹೊಳೆನರಸೀಪುರ	355.18	2470.80	2825.98	2333.16	492.82
			ಸಕಲೇಶಪುರ	421.14	1114.13	1535.27	880.46	654.81
		ಪಟ್ಟಣ ಪಂಚಾಯತ್	ಅರಕಲಗೂಡು	245.50	1018.42	1263.92	757.50	506.42
			ಅಲೂರು	183.79	566.56	750.35	546.74	203.61
16	ಹಾವೇರಿ	ನಗರಸಭೆ	ರಾಣೇಬೆನ್ನೂರು	409.38	8201.63	8611.01	7337.85	1273.16
		ಪುರಸಭೆ	ಬ್ಯಾಡಗಿ	650.22	607.15	1257.37	920.81	336.56
			ಬಕಾಪುರ	145.91	512.21	658.12	429.84	228.28
			ಹಾನಗಲ್	375.03	874.54	1249.57	930.24	319.33
			ಸವಣೂರು	2040.36	1469.85	3510.21	1533.47	1976.74
			ಶಿಗ್ಗಾವ	454.04	741.72	1195.76	549.97	645.79
		ಪಟ್ಟಣ ಪಂಚಾಯತ್	ಹಿರೇಕೆರೂರು	283.44	503.70	787.14	627.98	159.16
17	ಉತ್ತರ ಕನ್ನಡ	ನಗರಸಭೆ	ಕಾರವಾರ	115497226.00	223038000.00	338535226.00	199386900.00	139148326.00
			ದಾಂಡೇಲಿ	41162899.00	65055000.00	106217899.00	89553000.00	16664899.00
			ಸಿಸಿ	62529565.00	166675000.00	229204565.00	100078000.00	129126565.00
		ಪುರಸಭೆ	ಭಟ್ಟಳ	48338833.00	59824000.00	108162833.00	52641000.00	55521833.00
			ಕುಮಟಾ	69364546.00	54538100.00	123902646.00	246234500.00	-122331854.00
		ಪಟ್ಟಣ ಪಂಚಾಯತ್	ಅಂಕೋಲಾ	34943996.00	69232000.00	104175996.00	80653000.00	23522996.00
			ಹೊನ್ನಾವರ	26252994.00	49220000.00	75472994.00	46316000.00	29156994.00
			ಸಿದ್ದಾಪುರ	64464918.00	50079000.00	114543918.00	54154000.00	60389918.00
			ಹಳಿಯಾಳ	85188570.00	78606000.00	163794570.00	66846000.00	96948570.00
			ಮುಂಡಗೋಡ	37845752.00	33292000.00	71137752.00	79564000.00	-8426248.00
			ಯಲ್ಲಾಪುರ	40939075.00	32859000.00	73798075.00	15049000.00	58749075.00
18	ಕೋಲಾರ	ನಗರಸಭೆ	ಕೋಲಾರ	805.90	5462.74	6268.64	4688.66	1579.98
			ಕೆಜಿಎಫ್	2120.00	2146.50	4266.50	1989.92	2276.58
		ಪುರಸಭೆ	ಬಂಗಾರಪೇಟೆ	345.30	2027.11	2372.41	1800.22	572.19
			ಮಾಲೂರು	528.10	776.63	1304.73	732.97	571.76
			ಮುಳಬಾಗಿಲು	439.30	1206.07	1645.37	1016.40	628.97
			ಶ್ರೀನಿವಾಸಪುರ	548.60	917.45	1466.05	793.29	672.76

ಕ್ರ. ಸಂ.	ವಿಧಿಯ ವಿವರ	ವರ್ಗ	ಸಂಖ್ಯೆಯ ವಿವರ	ಪರಿಶೀಲಿಸಿದ ಮೊತ್ತ	ಪರಿಶೀಲಿಸಿದ ಮೊತ್ತ	ಪರಿಶೀಲಿಸಿದ ಮೊತ್ತ	ಪರಿಶೀಲಿಸಿದ ಮೊತ್ತ	ಆಂತರಿಕ ಶೇಖರು
19	ಕೊಪ್ಪಳ	ನಗರಸಭೆ	ಗಂಗಾವತಿ	864.84	1619.71	2484.55	1164.53	1320.02
			ಕೊಪ್ಪಳ	2527.34	1562.70	4090.04	1743.60	2346.44
		ಪುರಸಭೆ	ಕುಷ್ಟಗಿ	233.44	411.11	644.55	394.38	250.17
		ಪಟ್ಟಣ ಪಂಚಾಯತ್	ಯಲಬುರ್ಗಾ	324.62	459.94	784.56	370.72	413.84
20	ಕೊಡಗು	ನಗರಸಭೆ	ಮಡಿಕೇರಿ	764.94	0.00	764.94	0.00	764.94
		ಪಟ್ಟಣ ಪಂಚಾಯತ್	ಕುಶಾಲನಗರ	234.35	478.97	713.32	442.99	270.33
			ಸೋಮವಾರವೇಟೆ	308.37	732.51	1040.88	765.22	275.66
			ಎರಾಜವೇಟೆ	209.44	672.53	881.97	529.86	352.11
21	ಮಂಡ್ಯ	ನಗರಸಭೆ	ಮಂಡ್ಯ	1065.11	3617.51	4682.62	3587.87	1094.75
		ಪುರಸಭೆ	ಕೆ.ಆರ್.ವೇಟೆ	183.85	943.24	1127.09	823.43	303.66
			ಮದ್ದೂರು	342.03	869.18	1211.21	826.87	384.34
			ಮಳವಳ್ಳಿ	607.60	1345.30	1952.90	1041.89	911.01
			ಶ್ರೀರಂಗಪಟ್ಟಣ	436.33	845.83	1282.16	751.85	530.31
		ಪಟ್ಟಣ ಪಂಚಾಯತ್	ನಾಗಮಂಗಲ	516.67	539.53	1056.20	552.63	503.57
			ಪಾಂಡವಪುರ	388.92	705.80	1094.72	596.97	497.75
22	ದಕ್ಷಿಣ ಕನ್ನಡ	ಪುರಸಭೆ	ಬಂಟ್ವಾಳ	497.06	1217.59	1714.65	1292.69	421.96
			ಮೂಡಬಿದಿರೆ	516.59	1255.84	1772.43	1295.27	477.16
			ಪುತ್ತೂರು	723.63	1452.03	2175.66	1273.29	902.37
			ಉಳ್ಳಾಲ	183.48	1040.58	1224.06	837.72	386.34
		ಪಟ್ಟಣ ಪಂಚಾಯತ್	ಬೆಳ್ಳಂಗಡಿ	147.16	600.75	747.91	530.29	217.62
			ಮುಲ್ಕಿ	66.22	485.04	551.26	415.66	135.60
			ಸುಳ್ಯ	281.88	929.37	1211.25	920.43	290.82
23	ಮೈಸೂರು	ಪುರಸಭೆ	ಕೆ.ಆರ್.ನಗರ	40693476.00	149905566.00	190599042.00	153465680.00	37133362.00
			ಹುಣಸೂರು	32319036.00	160706850.00	193025886.00	140901155.00	52124731.00
			ನಂಜನಗೂಡು	89342122.00	101214735.00	190556857.00	116082465.00	74474392.00
			ಬನ್ನೂರು	58583631.00	74847016.00	133430647.00	70013300.00	63417347.00
		ಪಟ್ಟಣ ಪಂಚಾಯತ್	ಟಿ.ನರಸೀಪುರ	45475818.00	62326223.00	107802041.00	50690309.00	57111732.00
			ಹೆಚ್.ಡಿ.ಕೋಟೆ	5681403.00	54115763.00	59797166.00	63703032.00	-3905866.00
			ಪಿರಿಯಪಟ್ಟಣ	71975616.00	68167584.00	140143200.00	87459001.00	52684199.00
			ಸರಗೂರು	19678972.00	32175776.00	51854748.00	28711919.00	23142829.00
24	ರಾಯಚೂರು	ಪುರಸಭೆ	ಮಾನವಿ	89407156.00	106191988.00	195599144.00	81398555.00	114200589.00
			ಲಿಂಗಸೂಗೂರು	42978913.00	64970959.00	107949872.00	35581670.00	72368202.00
		ಪಟ್ಟಣ ಪಂಚಾಯತ್	ಮುದಗಲ್	53687493.00	49244767.00	102932260.00	37739706.00	65192554.00
25	ರಾಮನಗರ	ನಗರಸಭೆ	ಬೆನ್ನಪಟ್ಟಣ	452.19	1219.85	1672.04	994.92	677.12

ಕ್ರ. ಸಂ.	ಜಿಲ್ಲೆಯ ಹೆಸರು	ನಗರ	ಸಂಸ್ಥೆಯ ಹೆಸರು	ಪ್ರಾರಂಭಿಕ ಶಿಲ್ಕು	ವರದಿ ವರ್ಷದ ಜಮೀನು	ಒಟ್ಟು	ವರದಿ ವರ್ಷದಲ್ಲಿ ಆದ ವೆಚ್ಚ	ಅಂತಿಮ ಶಿಲ್ಕು
1	2	3	4	5	6	7	8	9
			ರಾಮನಗರ	720.28	2810.88	3531.16	2564.78	966.38
		ಪುರಸಭೆ	ಕನಕಪುರ	587.20	1291.89	1879.09	1236.67	642.42
			ಮಾಗಡಿ	528.29	1056.66	1584.95	996.85	588.10
26	ಶಿವಮೊಗ್ಗ	ನಗರಸಭೆ	ಭದ್ರಾವತಿ	83201025.00	277660158.00	360861183.00	257684211.00	103176972.00
			ಸಾಗರ	50804376.00	186299069.00	237103445.00	177394428.00	59709017.00
			ಶಿವಮೊಗ್ಗ	159138363.00	1195933002.00	1355071365.00	1027173534.00	327897831.00
		ಪುರಸಭೆ	ಶಿಕಾರಿಪುರ	126183870.00	117815395.00	243999265.00	148197525.00	95801740.00
		ಪಟ್ಟಣ ಪಂಚಾಯತ್	ಹೊಸನಗರ	38171285.00	34531732.00	72703017.00	45747268.00	26955749.00
			ಕಾರ್ಗಲ್ ಜೋಗ	83118659.00	55334806.00	138453465.00	48133778.00	90319687.00
			ಶಿರಾಳಕೊಪ್ಪ	36594940.00	55757903.00	92352843.00	48733557.00	43619286.00
			ಸೊರಬ	31508633.00	60967102.00	92475735.00	41832925.00	50642810.00
			ಶೀರ್ಷಹಳ್ಳಿ	34544090.00	54128062.00	88672152.00	53983666.00	34688486.00
27	ತುಮಕೂರು	ನಗರಸಭೆ	ಶಿರಾ	1000.42	1775.23	2775.65	1359.53	1416.12
			ಶಿವಟೂರು	1124.95	1870.88	2995.84	1833.85	1161.99
			ತುಮಕೂರು	3544.29	5803.46	9347.75	6410.85	2936.90
		ಪುರಸಭೆ	ಚಿಕ್ಕನಾಯಕನಹಳ್ಳಿ	508.28	856.79	1365.08	830.10	534.97
			ಕುಣಿಗಲ್	993.41	864.76	1858.17	746.55	1111.62
			ಮಧುಗಿರಿ	572.41	758.66	1331.07	1031.94	299.13
			ಪಾವಗಡ	493.60	867.37	1360.97	700.80	660.17
		ಪಟ್ಟಣ ಪಂಚಾಯತ್	ಗುಬ್ಬಿ	331.93	541.58	873.51	449.93	423.58
			ಕೊರಟಗೆರೆ	309.71	472.15	781.86	401.87	379.99
			ತುರುವೇಕೆರೆ	386.51	490.87	877.38	439.65	437.72
28	ಉಡುಪಿ	ನಗರಸಭೆ	ಉಡುಪಿ	157919040.00	505702717.00	663621757.00	462521219.00	201100538.00
		ಪುರಸಭೆ	ಕುಂದಾಪುರ	33904192.00	87058208.00	120962400.00	84318987.00	36643413.00
		ಪುರಸಭೆ	ಕಾರ್ಕಳ	51533595.00	100782800.00	152316395.00	67302415.00	85013980.00
		ಪಟ್ಟಣಪಂಚಾಯತ್	ಸಾಲಿಗ್ರಾಮ	28115816.00	40598905.00	68714721.00	32640375.00	36074346.00
29	ಯಾದಗಿರಿ	ನಗರಸಭೆ	ಯಾದಗಿರಿ	122247363.00	132713361.00	254960724.00	79867754.00	175092970.00
		ಪುರಸಭೆ	ಶಹಾಪುರ	84819036.00	117420647.00	202239683.00	94793320.00	107446363.00
			ಸುರಪುರ	54828955.00	80744728.00	135573683.00	51936371.00	83637312.00
		ಪಟ್ಟಣ ಪಂಚಾಯತ್	ಗುರುಮಿಠಕಲ್	46446010.00	66544062.00	112990072.00	65867352.00	47122720.00
			ಅಧಿಸೂಚಿತ ಪ್ರದೇಶ ಮರಾಯನಗುಡಿ	21928841.00	7788011.00	29716852.00	10073774.00	19643078.00

Year	Month	Total for year												Total for quarter												Total for month											
		1	2	3	4	5	6	7	8	9	10	11	12	1	2	3	4	5	6	7	8	9	10	11	12	1	2	3	4	5	6	7	8	9	10	11	12
I	1	1	2	3	4	5	6	7	8	9	10	11	12	1	2	3	4	5	6	7	8	9	10	11	12	1	2	3	4	5	6	7	8	9	10	11	12
		13	14	15	16	17	18	19	20	21	22	23	24	25	26	27	28	29	30	31	32	33	34	35	36	37	38	39	40	41	42	43	44	45	46	47	48
II	1	1	2	3	4	5	6	7	8	9	10	11	12	1	2	3	4	5	6	7	8	9	10	11	12	1	2	3	4	5	6	7	8	9	10	11	12
		13	14	15	16	17	18	19	20	21	22	23	24	25	26	27	28	29	30	31	32	33	34	35	36	37	38	39	40	41	42	43	44	45	46	47	48

No	GENERAL INFO										TECHNICAL DATA										GENERAL DATA										Total	
	Product Name				Description				Material				Dimensions				Weight				Strength				Stress							
	1	2	3	4	5	6	7	8	9	10	11	12	13	14	15	16	17	18	19	20	21	22	23	24	25	26	27	28	29	30		31
	0.00	0.00	0.00	0.00	0.00	0.00	0.00	0.00	0.00	0.00	0.00	0.00	0.00	0.00	0.00	0.00	0.00	0.00	0.00	0.00	0.00	0.00	0.00	0.00	0.00	0.00	0.00	0.00	0.00	0.00	0.00	0.00
	0.00	0.00	0.00	0.00	0.00	0.00	0.00	0.00	0.00	0.00	0.00	0.00	0.00	0.00	0.00	0.00	0.00	0.00	0.00	0.00	0.00	0.00	0.00	0.00	0.00	0.00	0.00	0.00	0.00	0.00	0.00	0.00
	0.00	0.00	0.00	0.00	0.00	0.00	0.00	0.00	0.00	0.00	0.00	0.00	0.00	0.00	0.00	0.00	0.00	0.00	0.00	0.00	0.00	0.00	0.00	0.00	0.00	0.00	0.00	0.00	0.00	0.00	0.00	0.00
	0.00	0.00	0.00	0.00	0.00	0.00	0.00	0.00	0.00	0.00	0.00	0.00	0.00	0.00	0.00	0.00	0.00	0.00	0.00	0.00	0.00	0.00	0.00	0.00	0.00	0.00	0.00	0.00	0.00	0.00	0.00	0.00
	0.00	0.00	0.00	0.00	0.00	0.00	0.00	0.00	0.00	0.00	0.00	0.00	0.00	0.00	0.00	0.00	0.00	0.00	0.00	0.00	0.00	0.00	0.00	0.00	0.00	0.00	0.00	0.00	0.00	0.00	0.00	0.00
	0.00	0.00	0.00	0.00	0.00	0.00	0.00	0.00	0.00	0.00	0.00	0.00	0.00	0.00	0.00	0.00	0.00	0.00	0.00	0.00	0.00	0.00	0.00	0.00	0.00	0.00	0.00	0.00	0.00	0.00	0.00	0.00

Table with multiple columns and rows, likely representing financial data. The table is oriented vertically on the page. The header row at the top contains various numerical values and labels. The main body of the table consists of numerous rows of data points, organized into several distinct sections or blocks. The columns represent different categories or metrics, and the rows represent individual entries or items. The data values are mostly numerical, with some text labels interspersed. The table is highly detailed and appears to be a comprehensive record of financial or operational data.

1	2	3	4	5										6										7										8	9	10	11	12	13	14	15	16	17	18	19	20	21	22	23	24	25	26	27	28	29	30																																											
				1	2	3	4	5	6	7	8	9	10	1	2	3	4	5	6	7	8	9	10	1	2	3	4	5	6	7	8	9	10																																																																		
1	2	3	4	5	6	7	8	9	10	11	12	13	14	15	16	17	18	19	20	21	22	23	24	25	26	27	28	29	30	31	32	33	34	35	36	37	38	39	40	41	42	43	44	45	46	47	48	49	50	51	52	53	54	55	56	57	58	59	60	61	62	63	64	65	66	67	68	69	70	71	72	73	74	75	76	77	78	79	80	81	82	83	84	85	86	87	88	89	90	91	92	93	94	95	96	97	98	99	100

STATE OF TEXAS
 DEPARTMENT OF TRANSPORTATION
 TEXAS STATE ROAD DISTRICTS
 STATEWIDE ACCOUNTING SYSTEM
 MONTHLY STATEMENT OF REVENUES AND EXPENDITURES
 FOR THE MONTH OF 20

DISTRICT	REVENUES												EXPENDITURES												BALANCE																																																																										
	1	2	3	4	5	6	7	8	9	10	11	12	13	14	15	16	17	18	19	20	21	22																																																																													
1	2	3	4	5	6	7	8	9	10	11	12	13	14	15	16	17	18	19	20	21	22	23	24	25	26	27	28	29	30	31	32	33	34	35	36	37	38	39	40	41	42	43	44	45	46	47	48	49	50	51	52	53	54	55	56	57	58	59	60	61	62	63	64	65	66	67	68	69	70	71	72	73	74	75	76	77	78	79	80	81	82	83	84	85	86	87	88	89	90	91	92	93	94	95	96	97	98	99	100

Handwritten initials/signature

Year	Agency	Account	Fiscal Year										Total									
			1974	1975	1976	1977	1978	1979	1980	1981	1982	1983										
10	3.21	0	0	0	14.4	10.8	0	18.0	4.2	12.1	36.7	34.5	0	1.43	46.7	0	0			
		...	148.4	0	0	0	2.6	2.6	0	8.1	0	1.5	0	7.6	0	0	0	0	0			
		...	173.49	0	0	0	0.8	0.74	0	7.57	10.44	4.12	1.39	17.68	0	0	69.35	0	0			
		...	81.32	0	0	0	0.46	2.8	0.07	5.84	6.28	1.51	1.06	25.69	0	0	0	0	0			
		...	35.84	0	0	0	1.42	0.46	0.78	0.17	1.12	1.43	6.33	0.78	2.78	0	0	0	0			
		...	175.29	0	0	0	26.69	0	0	0	4.59	0	8.61	18.49	12.64	6.33	4.61	0	6.18	7.17		
		...	34.57	0	0	0	7.23	1.79	0.79	0.79	0.79	2.17	1.21	4.13	4.73	1.89	2.13	0	3.18	4.07		
		...	41.74	0	0	0	18.61	4.76	3.13	2.17	1.78	3.19	1.76	9.17	8.43	3.14	3.18	0	4.93	5.16		
		...	23512032	0	0	0	181947	0	0	0	151926	69002	0	1830019	90070	0	0	2390160	820630	0		
		...	10660782	0	0	0	131927	0	0	0	589120	515150	0	986960	80620	0	0	1218110	408390	0		
		...	5481559	0	0	0	1249122	0	0	0	210180	81140	0	2125000	75140	0	0	889725	2210412	0		
		...	5641256	0	0	0	1477630	0	0	0	130190	215230	72003	4180500	73740	0	0	799920	210102	0		
...	6066995	0	0	0	1108110	0	0	0	120880	226110	0	1987000	710110	0	0	855603	209309	0				
...	5182826	0	0	0	768326	0	0	0	1236430	342332	0	3167850	100510	0	0	618222	181383	0				
11	1744649	0	0	0	0	0	0	0	0	0	0	0	0	0	0	0	0			
		...	7184036	0	0	0	0	0	0	0	0	0	0	0	0	0	0	0	0			
		...	208087	0	0	0	0	0	0	0	0	0	0	0	0	0	0	0	0			
		...	6174463	0	0	0	0	0	0	0	0	0	0	0	0	0	0	0	0			
		...	2878080	0	0	0	0	0	0	0	0	0	0	0	0	0	0	0	0			
		...	80164005	0	0	0	0	0	0	0	0	0	0	0	0	0	0	0	0			
		...	1744649	0	0	0	0	0	0	0	0	0	0	0	0	0	0	0	0			
		...	7184036	0	0	0	0	0	0	0	0	0	0	0	0	0	0	0	0			
		...	208087	0	0	0	0	0	0	0	0	0	0	0	0	0	0	0	0			
		...	6174463	0	0	0	0	0	0	0	0	0	0	0	0	0	0	0	0			
		...	2878080	0	0	0	0	0	0	0	0	0	0	0	0	0	0	0	0			
		...	80164005	0	0	0	0	0	0	0	0	0	0	0	0	0	0	0	0			
12	7750814	5752819	20000	1761267	337033	861241	700000	1000000	1278200	457866	751399	500000	7500000	11500000	17500000	59415385	0	7346999	6000000	
		...	9018627	56075	0	0	0	0	0	0	197771	259100	0	0	0	0	860254	0	0	0	0	
		...	10718106	1500	0	0	0	0	0	0	0	0	0	0	0	0	0	0	0	0	0	
		...	4189819	3278627	404796	0	0	0	0	0	211200	0	315732	1560296	485380	5176316	785846	1500975	0	0	1138771	0
		...	12882819	362603	0	0	0	0	0	0	107050	0	0	0	0	0	0	0	0	0	0	0
		...	12136947	697860	50000	0	0	0	0	0	1474029	138140	188750	0	0	0	263381	1120183	0	0	259481	5089000
		...	7281192	0	0	0	0	0	0	0	58265	148025	0	0	0	0	0	0	0	0	189468	0
		...	5496372	2108319	132500	0	0	0	0	0	417246	56988	89000	0	225435	1008124	102851	369073	0	110635	212978	0
		...	10718106	1500	0	0	0	0	0	0	0	0	0	0	0	0	0	0	0	0	0	0
		...	4189819	3278627	404796	0	0	0	0	0	0	0	0	0	0	0	0	0	0	0	0	0
		...	12882819	362603	0	0	0	0	0	0	0	0	0	0	0	0	0	0	0	0	0	0
		...	12136947	697860	50000	0	0	0	0	0	0	0	0	0	0	0	0	0	0	0	0	0
13	0.00	0.00	0.00	0.00	0.00	0.00	0.00	0.00	0.00	0.00	0.00	0.00	0.00	0.00	0.00	0.00	0.00	0.00		
		...	0.00	0.00	0.00	0.00	0.00	0.00	0.00	0.00	0.00	0.00	0.00	0.00	0.00	0.00	0.00	0.00	0.00	0.00	0.00	
		...	0.00	0.00	0.00	0.00	0.00	0.00	0.00	0.00	0.00	0.00	0.00	0.00	0.00	0.00	0.00	0.00	0.00	0.00	0.00	
		...	0.00	0.00	0.00	0.00	0.00	0.00	0.00	0.00	0.00	0.00	0.00	0.00	0.00	0.00	0.00	0.00	0.00	0.00	0.00	
		...	0.00	0.00	0.00	0.00	0.00	0.00	0.00	0.00	0.00	0.00	0.00	0.00	0.00	0.00	0.00	0.00	0.00	0.00	0.00	
		...	0.00	0.00	0.00	0.00	0.00	0.00	0.00	0.00	0.00	0.00	0.00	0.00	0.00	0.00	0.00	0.00	0.00	0.00	0.00	
		...	0.00	0.00	0.00	0.00	0.00	0.00	0.00	0.00	0.00	0.00	0.00	0.00	0.00	0.00	0.00	0.00	0.00	0.00	0.00	
		...	0.00	0.00	0.00	0.00	0.00	0.00	0.00	0.00	0.00	0.00	0.00	0.00	0.00	0.00	0.00	0.00	0.00	0.00	0.00	
		...	0.00	0.00	0.00	0.00	0.00	0.00	0.00	0.00	0.00	0.00	0.00	0.00	0.00	0.00	0.00	0.00	0.00	0.00	0.00	
		...	0.00	0.00	0.00	0.00	0.00	0.00	0.00	0.00	0.00	0.00	0.00	0.00	0.00	0.00	0.00	0.00	0.00	0.00	0.00	
		...	0.00	0.00	0.00	0.00	0.00	0.00	0.00	0.00	0.00	0.00	0.00	0.00	0.00	0.00	0.00	0.00	0.00	0.00	0.00	
		...	0.00	0.00	0.00	0.00	0.00	0.00	0.00	0.00	0.00	0.00	0.00	0.00	0.00	0.00	0.00	0.00	0.00	0.00	0.00	

№ п/п	наименование	количество	единица измерения	цена	составляющие																				
					1	2	3	4	5	6	7	8	9	10											
15	сумма	11115	488	22.96	30	6	8.46	16.4	78.67	18	7.65	34.65	3.4	17.65	169.14	78.1	17.85	108	18.7	7.6	31	3.2	1000	1000	
	подорожные	77.16	3.79	20.33	2.67	10.4	23.7	6.7	3.4	0.7	21.9	4.9	1.07	14.96	124.7	118.75	19.76	66	14.7	4.17	6.4	10.7	10.7	10.7	
	питание	78.57	1	78.57	2.1	3.5	7.14	11.1	3.7	3.5	0.1	1.73	0.9	10.14	64.74	13.76	63.04	14	3.7	13.17	1.74	2.74	2.74	2.74	
	проживание	85.84	2	42.92	1.7	2.75	5.1	1.4	0.3	1.75	0.85	14.64	16.7	12.75	18.77	69.19	16.7	69.19	19	5.96	1.75	1.75	1.75	1.75	
	транспортные расходы	105.85	1	105.85	3.7	4.9	42.76	4.9	3.79	0.9	6.74	3.75	16.7	124.7	77.96	42.7	24	7.96	4.89	4.89	4.89	4.89	4.89	4.89	
	иные расходы	84.42	2	42.21	2.13	1.47	3.94	21.77	0.75	1.4	0.1	0.1	0.2	3.14	62.73	10.14	52.05	9	7.6	3.17	1.75	1.75	1.75	1.75	
	иные расходы	89.75	3.79	23.65	2.1	1.74	6.14	10.1	3.75	2.59	0.89	1.44	0.8	9.74	66.74	11.16	52	12	2.7	1.16	1.16	1.16	1.16	1.16	
	иные расходы	43.41	1.52	28.55	0.9	0.82	1.15	2.11	3.7	2.1	0.85	0.82	0.2	1.75	16.62	11.14	22.74	8	1.3	0.77	0.77	0.77	0.77	0.77	
16	сумма	264.37	0	264.37	0	0.42	2.64	48.78	3.59	6.19	7.59	6.36	3.1	52.34	0	0	0	0	0	0	0	0	0	372.83	
	подорожные	81.46	0	81.46	0	0	0	2.48	0.98	2.5	0.13	3.3	3.72	385	15.23	44.96	0	0	7.78	0	0	0	0	0	372.83
	подорожные	44.23	0	44.23	0	0	2.69	2.1	2.83	0.1	0.79	0.59	0.59	9.31	0	0	16.05	0	16.05	0	0	0	0	1.5	
	подорожные	81.76	0	81.76	0	0	8.71	0.52	2.64	0.1	4.46	3.72	4.95	14.2	40.03	0	0	34.11	3.45	2.76	0	0	0	5.6	
	подорожные	110.89	0	110.89	0	0	0.45	2.61	3.02	2.47	1.41	0.59	11.51	0	0	0	58.4	0	0	0	0	0	0	5.6	
	подорожные	85.94	0	85.94	0	0	0	4.25	0	3.16	0	3.46	1.85	10.11	0	0	0	1.85	1.78	0	0	0	0	0	
	подорожные	43.94	0	43.94	0	0	0	4.22	2.44	0.86	0	1.9	56.765	0	0	36.75	0	0	1.85	1.78	0	0	0	0	
17	сумма	196.45	0	196.45	0	0.6	0.33	15.85	0.08	11.33	2.64	0	0	0	0	0	0	0	0	0	0	0	0	0	
	подорожные	281.49	8.34	33.63	1.1	0	0	0.59	3.27	0.42	5.11	2.7	10.97	63.11	13.04	88.97	0	3.95	17.38	5.79	35.33	0	0	126.1	
	подорожные	151.52	3.36	45.45	0.37	0	11.52	2.5	0.8	5.21	13.19	5.99	5	25	80	68	0.2	3.1	10	2.11	10	0	0	1.5	
	подорожные	90.98	0.35	31.94	0	0	0.93	0.37	4.25	0.43	2.09	1.28	1.93	9.35	10.89	14.18	0.24	2.1	40.17	11.21	0	0	0	0	
	подорожные	78.24	9.66	8.18	0	0.77	1.31	2.17	0.005	2.96	8.08	2.08	1.36	0.6	36.83	68.94	0	0	0	0	0	0	0	0	
	подорожные	42.07	5.99	0.2	0	1.36	3.67	2.18	0.97	0.55	1.07	1.35	0.28	22.7	19.51	1.32	0.11	1.13	0.34	0.75	0	0	0	0	
	подорожные	56.61	9.15	0	0	1.43	1.09	0	2.86	1	1.55	0.21	14.3	14.3	22.12	12.13	1.97	0.89	0	0	0	0	0	0	
	подорожные	48.32	0	0	0	0	2.16	0.59	0.98	0	1.76	1.12	7.16	32.25	9.55	0	0	3.65	0	0	0	0	0	0	
	подорожные	90.41	0	0	0	2.96	0	3.16	1.98	3.46	0.13	1.43	2.11	15.63	81.58	0	0.43	2.31	0	0	0	0	0	0	
	подорожные	60.98	27.58	0	3.37	0	1.16	3.71	1.22	1.08	1.8	1.82	2.84	19.42	64.85	6.87	0.89	0	0	0	0	0	0	0	
	подорожные	60.5	0	0	0	0	1.02	4.48	0	1.65	0	2.29	1.15	10.57	35.37	5.28	0	1.18	0.44	0	0	0	0	0	
18	сумма	583.46	27.34	256.12	0.7	0.32	11.1	0.88	0	0	0	0	0	0	0	0	0	0	0	0	0	0	0	0	
	подорожные	314.88	12.2	32.7	0.75	0	3.34	0	6.46	3.14	10.08	0.92	11.44	197.01	37.72	3.87	0	758.94	31.29	3.34	0	0	0	0	0
	подорожные	21.41	15.88	0	0.8	0	8.64	0	3.79	1.86	6.86	1.62	11.18	52.44	19.81	0	0	284.83	11.43	0	0	0	0	0	0
	подорожные	86.71	20.91	0	0	0	1.86	0	3	0	2.26	4.39	12.34	4.46	6.85	0	0	97.98	6.42	0	0	0	0	0	
	подорожные	149.8	9.17	0.45	0	2.31	0	2.62	2.51	4.86	2.1	7.09	20.71	3.3	11.16	18.61	0	140.41	5	0	0	0	0	0	
	подорожные	61.97	6.65	0	0	0	5.69	0	2.21	1.05	5.19	3.64	1.3	11.16	18.61	0	0	107.17	1.11	0	0	0	0	0	
19	сумма	246.45	3.5	1.34	0	0	0.18	7.94	2.12	5.97	5.55	4.54	14.08	8.25	66.32	0	53.3	0	25.85	0	0	0	0	0	4.41
	подорожные	202.43	1.62	22.35	0	0	3.94	4.18	4.2	4.38	2.54	17.25	20.65	78.35	44.87	0	0	10.77	17.21	17.21	17.21	17.21	17.21	17.21	17.21
	подорожные	93.03	1.13	22	0	0.79	13.4	0.8	1.94	0.3	3.83	0	7.53	2.01	5.47	0	0	3.75	4.78	4.78	4.78	4.78	4.78	4.78	4.78
	подорожные	62.85	0	0	0	0	1.61	1.28	0.61	0.17	1.31	0	4.7	0.87	12.47	0	0	0	0	0	0	0	0	0	0
	подорожные	684.37	6.55	16.89	0	0	0	0	0	0	0	0	0	0	0	0	0	0	0	0	0	0	0	0	0

177

ID	Name	Detailed Data Columns																
		1	2	3	4	5	6	7	8	9	10							
20	Account	32.14	3.27	0.85	0	0.39	1.56	2.38	2.08	2.47	224.58	16.51	13.17	7.9	0	1.67	0	0
	Account	46.34	3.81	0	0	0.22	1.05	2.59	2.99	2.36	305.65	16.97	16.47	0	0	32.65	0	0
	Account	58.66	7.97	0.1	0	1.81	1.8	1.5	3.81	6.38	183.38	7.19	6.52	0	10.35	0	0	0
21	Account	81.62	0	1.05	0	0	0.42	0	0	25.9	1573.85	133.65	0	0	0	0	21.6	0
	Account	32.26	0	0.74	0	0	0.2	0	0	18.36	337.56	23.66	13.24	0	0	0	0	0
	Account	10.44	0	0.08	0	0	0	2.18	0	0.44	361.54	50.18	34.7	0	0	1.87	0	0
	Account	86.75	0	0	0	0	0	0	0	0	228.71	30.72	18.7	0	138.5	0	8.49	0
	Account	9.99	0	0.04	0	0	0	0	0	30.12	340.33	54.28	0	0	1.18	0	3.25	0
	Account	7.29	0	0.05	0	0	0.07	0.85	1.81	9.08	182.27	8.69	27.18	0	0.02	0	0.17	0
	Account	81.62	0	0.29	0	0	1.53	1.05	4.02	0	28.74	11.28	10.86	0	58.5	0	0	0
22	Account	38.894	15.682	0.862	0	0.152	2.208	1.077	7.891	3.274	3.62	18.277	63.021	0	0.388	0.513	0.582	0
	Account	53.101	0.05	0	0	0.927	8.922	2.482	5.133	1.569	12.208	28.784	53.306	0	0.847	3.483	1.899	0
	Account	97.708	0	0	0	0.396	3.197	16.066	2.457	5.668	2.782	65.78	161.012	0	2.028	15.869	11.85	0
	Account	48.619	1.76	1.525	0	0.111	5.595	0.286	3.224	3.419	0.899	78.702	33.51	0	9.46	2.689	0	0
	Account	31.245	0.805	4.882	0	0	1.5	1.948	1.099	1.007	1.007	18.52	1.864	1.048	0.68	0.36	0.219	0
	Account	33.97	2.035	0	0	0.173	3.02	0.184	1.075	1.608	2.481	15.312	10.09	0	0	0.894	0.927	0
	Account	28.082	0.084	2.168	0	0	2.128	0.789	1.858	3.797	10.881	6.129	30.178	0.32	1.1	2.402	0	0
23	Account	138384	31.386	33.77	0	0	2.048	2.048	2.048	2.048	2.048	2.048	2.048	2.048	2.048	2.048	2.048	2.048
	Account	2855157	1941008	50058	0	129897	377632	132785	180585	80045	1750000	1224846	1077123	0	1509711	0	0	0
	Account	1758527	849121	0	0	0	0	0	0	0	0	0	0	0	5883724	0	0	65660
	Account	8368478	0	108000	0	0	0	0	0	0	0	0	0	0	7794835	0	0	0
	Account	781572	0	0	0	0	0	368388	87377	20857	44127	1519458	888917	1178820	0	155243	0	0
	Account	4762802	0	87500	0	0	0	306867	4000	452971	68864	452301	0	0	2547125	0	113344	0
	Account	4284516	17800	0	0	0	0	73344	32008	407981	41386	846860	2350000	0	31912	0	108835	0
	Account	485022	24750	13185	0	0	40130	173385	0	464138	37728	714000	4854002	687000	80317	0	0	0
	Account	1802807	0	130000	0	0	78000	4000	2716	198229	107107	238822	317913	618336	1637081	0	86411	101378
24	Account	1802807	0	130000	0	0	78000	4000	2716	198229	107107	238822	317913	618336	1637081	0	86411	101378
	Account	8003254	0	0	0	0	242184	48776	300000	185887	42850	3127870	8465150	113230	680765	32800	500000	0
	Account	5043854	142261	0	0	0	581485	0	0	167890	58898	1968684	3308706	0	454000	244852	0	0
	Account	20014	2.53	0.76	0	0	68817	52211	0	346787	68708	2421000	486544	0	386560	75088	0	0
25	Account	280.6	0	16.89	0	0	0	0	0	0	0	0	0	0	0	0	0	0
	Account	17.88	0	0	0	0	0	0	0	0	0	0	0	0	0	0	0	0
	Account	92.7	5.7	6.83	0	0	0	0.8	0.14	0	0	0	0	0	0	0	0	0
	Account	47188001	0	180000	0	0	0	0	0	0	0	0	0	0	0	0	0	0
	Account	16191819	0	371100	0	0	0	0	0	0	0	0	0	0	0	0	0	0
	Account	85810865	0	1320000	0	0	0	0	0	0	0	0	0	0	0	0	0	0

ID	NAME	ADDRESS	CITY	STATE	ZIP	PHONE	CITY		STATE		ZIP		CITY	STATE	ZIP	CITY	STATE	ZIP	
							1	2	3	4	5	6							7
27	BOSSARD	BOSSARD	BOSSARD	BOSSARD	BOSSARD	BOSSARD	BOSSARD	BOSSARD	BOSSARD	BOSSARD	BOSSARD	BOSSARD	BOSSARD	BOSSARD	BOSSARD	BOSSARD	BOSSARD	BOSSARD	BOSSARD
28	BOSSARD	BOSSARD	BOSSARD	BOSSARD	BOSSARD	BOSSARD	BOSSARD	BOSSARD	BOSSARD	BOSSARD	BOSSARD	BOSSARD	BOSSARD	BOSSARD	BOSSARD	BOSSARD	BOSSARD	BOSSARD	BOSSARD
29	BOSSARD	BOSSARD	BOSSARD	BOSSARD	BOSSARD	BOSSARD	BOSSARD	BOSSARD	BOSSARD	BOSSARD	BOSSARD	BOSSARD	BOSSARD	BOSSARD	BOSSARD	BOSSARD	BOSSARD	BOSSARD	BOSSARD

Date	Income Statement										Balance Sheet									
	Revenue	Cost of Goods Sold	Gross Profit	Operating Expenses	Operating Income	Other Income	Other Expenses	Net Income	Retained Earnings	Assets	Liabilities	Equity	Assets	Liabilities	Equity	Assets	Liabilities	Equity		
0	0	0	0	0	0	0	0	0	0	0	0	0	0	0	0	0	0	0		
0	350599	1072000	160745	501744	581765	0	0	0	0	0	0	0	0	0	0	0	0	0		
0	92606	405059	43745	128149	1154873	0	0	0	0	0	0	0	0	0	0	0	0	0		
0	621669	517795	1464710	3153880	326238	0	0	0	0	0	0	0	0	0	0	0	0	0		
0	287783	2458591	2148000	21285861	799909	0	0	0	0	0	0	0	0	0	0	0	0	0		
0	1821100	1816796	1843959	15062033	301960	0	0	0	0	0	0	0	0	0	0	0	0	0		
0	3915648	6069031	3372031	10866079	0	0	0	0	0	0	0	0	0	0	0	0	0	0		
0	8022777	6517200	20416453	40272787	16271580	0	0	0	0	0	0	0	0	0	0	0	0	0		
0.00	80222	889331	53372	467874	95221	0	0	0	0	0	0	0	0	0	0	0	0	0		
0.52	34.53	2.48	49.86	1.73	28.57	0	0	0	0	0	0	0	0	0	0	0	0	0		
0.65	88.82	2.83	75.82	18.98	18.98	0	0	0	0	0	0	0	0	0	0	0	0	0		
1.2	250.11	5.47	7.51	20.48	20.48	0	0	0	0	0	0	0	0	0	0	0	0	0		
0.64	25.38	1.24	1.38	10.98	10.98	0	0	0	0	0	0	0	0	0	0	0	0	0		
0.38	11.57	1.37	0	1.37	1.32	0	0	0	0	0	0	0	0	0	0	0	0	0		
0.42	43.54	1.48	1.06	2.48	1.47	0	0	0	0	0	0	0	0	0	0	0	0	0		
0.24	18.37	1.23	0	0.96	1.47	0	0	0	0	0	0	0	0	0	0	0	0	0		
0.18	7.34	2.41	0	0.43	0	0	0	0	0	0	0	0	0	0	0	0	0	0		
0.28	3.58	1.69	0	1.15	0	0	0	0	0	0	0	0	0	0	0	0	0	0		
0.18	1.64	1.23	0	0.73	0.74	0	0	0	0	0	0	0	0	0	0	0	0	0		
8.69	488.98	21.44	132.79	14.62	81.02	0	0	0	0	0	0	0	0	0	0	0	0	0		
0	0	0	1402658	25986	8044386	1778118	0	0	0	0	0	0	0	0	0	0	0	0		
0	0	0	8335447	6277044	30945771	1523104	0	0	0	0	0	0	0	0	0	0	0	0		
0	0	0	2247854	3458100	6113546	2301259	0	0	0	0	0	0	0	0	0	0	0	0		
0	0	0	218402	8213179	346000	0	0	0	0	0	0	0	0	0	0	0	0	0		
0	0	0	1167683	2001828	8111802	1787468	0	0	0	0	0	0	0	0	0	0	0	0		
0.00	0.00	0.00	188.28	88.30	48.18	18.25	0	0	0	0	0	0	0	0	0	0	0	0		
5576781	0	0	0	0	0	0	0	0	0	0	0	0	0	0	0	0	0	0		
0	0	0	0	0	0	0	0	0	0	0	0	0	0	0	0	0	0	0		
0	5527569	1515800	0	0	0	0	0	0	0	0	0	0	0	0	0	0	0	0		
0	2148100	0	0	0	0	0	0	0	0	0	0	0	0	0	0	0	0	0		
150000	0	0	280673	340000	0	0	0	0	0	0	0	0	0	0	0	0	0	0		
5726511	0	0	1786079	340000	0	0	0	0	0	0	0	0	0	0	0	0	0	0		
2527	0	0	2108	3400	0	0	0	0	0	0	0	0	0	0	0	0	0	0		
228277	78639	187728	284214	289188	877438	858338	877438	877438	877438	877438	877438	877438	877438	877438	877438	877438	877438	877438		

ಅನುಬಂಧ-5(ಅಂಶ-2.8)

2011-12ನೇ ಸಾಲಿನಲ್ಲಿ ನಗರ ಸ್ಥಳೀಯ ಸಂಸ್ಥೆಗಳಿಗೆ ವಸತಿ ಮೊದಲಾದ ಅನುದಾನದ ಹಾಗೂ ವಸತಿ ಮೊದಲಾದ

(ರೂ. ಲಕ್ಷಗಳಲ್ಲಿ)

ಕ್ರ. ಸಂ.	ಸರ್ಕಾರಿ ಸಂಸ್ಥೆ	ನಗರ ಸ್ಥಳೀಯ ಸಂಸ್ಥೆ	ನಗರ ಸ್ಥಳೀಯ ಸಂಸ್ಥೆಗಳಿಗೆ ಅನುದಾನ									
			1	2	3	4	5	6	7	8	9	10
1	ಬಾಗಲಕೋಟೆ	ನಗರ ಸ್ಥಳೀಯ ಸಂಸ್ಥೆ	62.08	78.82	140.9	94.44	46.46	6.54	401.84	408.38	353.5	54.88
		ಪುರ ಸ್ಥಳೀಯ ಸಂಸ್ಥೆ	30.87	49.71	80.58	51.17	29.41	158.29	589.42	747.71	452.47	295.24
		ದೇವನಹಳ್ಳಿ	61.69	47.88	109.57	56.1	53.47	37.46	91.19	128.65	60.39	68.26
		ಹೊಸಕೋಟೆ	113.57	74.89	188.46	24.34	164.12	28.68	360.76	389.44	201.1	188.34
		ನಿಲಮಂಗಲ	158.4	43.65	202.05	17.17	184.88	2.03	101.35	103.38	99.61	3.77
		ವಿಜಯಪುರ	9.85	46.08	55.93	40.83	15.1	422.81	468.17	890.98	356.81	534.17
		ಒಟ್ಟು	541.46	541.46	777.46	294.05	493.44	655.81	2012.73	2668.54	1523.88	1144.66
2	ಬಾಗಲಕೋಟೆ	ನಗರ ಸ್ಥಳೀಯ ಸಂಸ್ಥೆ	165.72	283.71	449.43	148.85	300.58	565.26	736.6	1301.86	760.15	541.71
		ಪುರ ಸ್ಥಳೀಯ ಸಂಸ್ಥೆ	76.02	154.15	230.17	35.76	194.41	125.26	733.32	858.58	474.93	383.65
		ಜಮಖಂಡಿ	94.51	173.78	268.29	81.18	187.11	186.87	638.72	825.59	394.29	431.3
		ರಾಜವಿ-ಬನಹಳ್ಳಿ	101.21	178.51	279.72	72.82	206.9	363.25	910.57	1273.82	729.13	544.69
		ಬದಾಮಿ	17.45	78.39	95.84	56.62	39.22	128.34	325.37	453.71	261.49	192.22
		ಗುಳಬೆನ್ನೂರು	103.66	129.02	232.68	72.81	159.87	392.6	355.39	747.99	183.53	564.46
		ಮಹಾಲಿಂಗಪುರ	78.15	116.48	194.63	109.23	85.4	145.69	324.51	478.2	319.92	150.28
		ಮುಕ್ಕೋಳಿ	66.85	133.32	200.17	135.13	65.04	100.67	382.6	483.27	348.1	135.17
		ಕೆರದಾಳ	67.6	79.04	146.64	31.34	115.3	234.43	388.03	622.46	457.56	164.9
		ಬೀಳಗಿ	48.6	77.52	126.12	46.75	79.37	450.7	297.4	748.1	317.52	430.58
		ಪಂಜಾಯಕಿ	63.72	59.87	123.59	95.22	28.37	166.14	270.23	436.37	242.96	193.41
		ಕುನಗುಂದ	53.68	82.06	135.74	58.28	77.46	240.78	234.49	475.27	207.14	268.13
		ಒಟ್ಟು	947.17	1545.86	2483.07	943.39	1598.08	3387.28	6591.22	8696.72	4001.50	294.67
3	ಬೀಳಗಿ	ನಗರ ಸ್ಥಳೀಯ ಸಂಸ್ಥೆ	128.82	206.55	335.37	206.55	128.82	503.17	291.69	794.86	500.19	294.67
		ಪುರ ಸ್ಥಳೀಯ ಸಂಸ್ಥೆ	89.26	193.08	282.34	69.6	212.74	535.62	608.47	1144.09	448.74	695.35

ಅನುಬಂಧ-5(ಕಂಡಿಕೆ-2.8)

2011-12ನೇ ಸಾಲಿನಲ್ಲಿ ನಗರ ಸ್ಥಳೀಯ ಸಂಸ್ಥೆಗಳಿಗೆ ಪಡೆದವಿಳಿಯದಿರುವ ಅನುದಾನದ ಹಾಗೂ ವೆಚ್ಚ ಮಾಹಿತಿ.

(ರೂ. ಲಕ್ಷಗಳಲ್ಲಿ)

ಡಿ.1-4-2011ರ ಪ್ರಾರಂಭ ಶೇಷ		ಠಾಣು ಸರ್ಕಾರದಿಂದ ಅನುದಾನಗಳು				ನಿರೀಕ್ಷಿಸಿದ ಅನುದಾನಗಳ ಅನುದಾನಗಳು				31-3-2012ರ ಅಂತ್ಯ ಶೇಷ	
ವರ್ಷದ ವೆಚ್ಚ	ಒಟ್ಟು	ವರ್ಷದ ವೆಚ್ಚ	ಒಟ್ಟು	ಡಿ.1-4-2011ರ ಪ್ರಾರಂಭ ಶೇಷ	ವರ್ಷದ ವೆಚ್ಚ	ಒಟ್ಟು	ಡಿ.1-4-2011ರ ಪ್ರಾರಂಭ ಶೇಷ	ವರ್ಷದ ವೆಚ್ಚ	ಒಟ್ಟು	ವರ್ಷದ ವೆಚ್ಚ	ಒಟ್ಟು
15	16	17	18	19	20	21	22	23	24	25	26
428.84	871.51	1300.35	649.92	650.43	33.02	24.97	57.99	16.7	41.29		
217.59	323.97	541.56	128.83	412.73	204.48	9.35	213.83	143.63	70.2		
325.31	821.79	1147.1	590.43	556.67	4.76	8.03	12.79	6.14	6.65		
571.13	938.65	1509.78	732.42	777.36	7.01	3.73	10.74	6.78	3.96		
635.34	623.58	1258.92	764.57	494.35	4.97	47.16	52.13	48.83	3.3		
8.57	325.71	334.28	295.55	38.73	9.84	0.07	9.91	1.16	8.75		
2186.78	3905.21	6091.99	3161.72	2930.27	264.08	93.31	357.39	223.24	134.15		
13.05	1587.71	1600.76	1518.8	81.96	0	0	0	0	0		
32.57	435.61	468.18	364.61	103.57	0	186.83	186.83	82.93	103.9		
15.96	295	310.96	216.59	94.37	0	0	0	0	0		
42.91	186.9	229.81	211.66	18.15	0	2.5	2.5	0	2.5		
0.01	185.36	185.37	154.92	30.45	0.21	7.8	8.01	0.25	7.76		
24.67	85.74	110.41	104.34	6.07	0	0	0	0	0		
12.11	182.33	194.44	97.64	96.8	0	0	0	0	0		
8.27	364.13	372.4	279.72	92.68	0	0	0	0	0		
0.2	151.18	151.38	84.56	66.82	1.69	17.16	18.85	14.51	4.34		
		212.53		26.88			0		0		
1.61	210.92		185.65		0	0			0		
25.45	355.34	380.79	188.39	192.4	0	0	0	0	0		
12.68	103.78	116.46	79.64	36.82	0	0	0	0	0		
189.49	4144.08	4333.49	3486.52	346.97	1.90	214.29	216.19	97.69	118.50		
1.04	0	1.04	0	1.04	1.25	0	1.25	0	1.25		
0.42	7.84	8.26	0	8.26	5.58	0	5.58	0	5.58		

ಕ್ರ. ಸಂ.	ವಿವರಣೆ	2022-23ರಲ್ಲಿ ಮುಗಿಸಿದ ಕೆಲಸಗಳು					2023-24ರಲ್ಲಿ ಮುಗಿಸಿದ ಕೆಲಸಗಳು					ಒಟ್ಟು
		1	2	3	4	5	6	7	8	9	10	
	ಮುಕ್ತ	78.55	124.02	202.57	80.45	122.12	541.74	372.02	913.76	305.1	608.66	
	ಬೆಂಗಳೂರು	75.71	124.5	200.21	68.82	131.39	462.88	400.33	863.21	407.35	455.86	
	ಮೈಸೂರು	81.84	115.24	197.08	70.03	127.05	411.35	429.53	840.88	241.77	599.11	
	ಮಂಡ್ಯ	90.68	183.46	274.14	52.94	221.2	520.36	327.09	847.45	221.97	625.48	
	ಕೊಪ್ಪಳ	86.14	119.56	205.7	102.82	102.88	428.48	224.4	652.88	223.11	429.77	
	ಕರ್ನಾಟಕ	92.25	130.15	222.4	91.82	130.58	735.39	381.21	1116.6	293.52	823.08	
	ಪ್ರಾದೇಶಿಕ	77.23	116.6	193.83	77.33	116.5	385.21	337.87	723.08	390.36	332.72	
	ಪ್ರಾದೇಶಿಕ	54.17	84.15	138.32	81.56	56.76	238.46	269.18	507.64	179.87	327.77	
	ಪ್ರಾದೇಶಿಕ	49.71	69.17	118.88	27.97	90.91	276.23	206.1	482.33	198.98	283.35	
	ಪ್ರಾದೇಶಿಕ	96.83	92.48	189.31	57.03	132.28	374.79	222.27	597.06	199.85	397.21	
	ಪ್ರಾದೇಶಿಕ	101.57	95.65	197.22	59.46	137.76	223.32	223.8	447.12	201.43	245.69	
	ಪ್ರಾದೇಶಿಕ	32	87.06	119.06	63.46	55.6	288.42	199.96	488.38	248.07	240.31	
	ಪ್ರಾದೇಶಿಕ	232.01	51.27	283.28	37.68	245.6	525.68	358.35	884.03	441.97	442.06	
	ಪ್ರಾದೇಶಿಕ	10.35	0.04	10.39	0	10.39	0	0	113.19	142.12	-28.93	
4	ಒಟ್ಟು	1377.22	1797.28	3170.16	1187.92	2022.39	445.20	495.46	1316.56	454.48	872.16	
	ಮೊತ್ತ	0.00	0.00	0	0.00	0	0.00	0.00	0	0.00	0	
	ಮೊತ್ತ	0.00	0.00	0	0.00	0	0.00	0.00	0	0.00	0	
	ಮೊತ್ತ	0.00	95.27	95.27	68.36	26.91	0	0	0	0	0	
	ಮೊತ್ತ	0.00	0.00	0	0.00	0	0.00	0.00	0	0.00	0	
	ಮೊತ್ತ	0.00	0.00	0	0.00	0	0.00	0.00	0	0.00	0	
	ಮೊತ್ತ	0.00	95.27	95.27	25500.00	-25404.73	0.00	294.51	294.51	0.00	294.51	
	ಮೊತ್ತ	0.00	0.00	0	0.00	0	0.00	0.00	0	0.00	0	
	ಮೊತ್ತ	0.00	0.00	0	0.00	0	0.00	0.00	0	0.00	0	
	ಮೊತ್ತ	0.00	0.00	0	0.00	0	0.00	0.00	0	0.00	0	

ಕ್ರ. ಸಂ.	ವಿವರಣೆ	ಕೆ.ಆರ್.ಎಸ್. ಸರ್ಕಾರದ ಅಧೀನದಲ್ಲಿ					ಕೆ.ಆರ್.ಎಸ್. ಸರ್ಕಾರದ ಅಧೀನದಲ್ಲಿ					ಒಟ್ಟು						
		ವಿ.ಸಂ.	ವಿ.ಸಂ.	ವಿ.ಸಂ.	ವಿ.ಸಂ.	ವಿ.ಸಂ.	ವಿ.ಸಂ.	ವಿ.ಸಂ.	ವಿ.ಸಂ.	ವಿ.ಸಂ.	ವಿ.ಸಂ.							
5	ದೀರ್ಘ	ನಗರಸಭೆ	73485958	5619	73491577	0	73491577	0	0	0	0	0	0	0	0	0	0	0
		ಬಸವನೂರು	12717970		12717970	0	12717970	0	0	0	0	0	0	0	0	0	0	0
		ಪುರ ಸಭೆ	10284073	139603	10423676	669546	9754130	183016	435124	618140	248425	369715	622382	2440112	1509287	2950329	16671	5451713
		ಪಟ್ಟಣ	11112726	8490476	19603202	2224387	17378815	705161	2357333	3062494	2440112	622382	1509287	5836000	2950329	16671	5451713	11167974
		ಪಟ್ಟಣ ಪಂಚಾಯತಿ	14652669	59425	14712094	347985	14364109	30296	7314991	2967000	16671	5451713	11167974	2967000	16671	5451713	11167974	2967000
		ಒಟ್ಟು	6720732	5345421	898179	898179	138874575	918473	13074448	13997921	8541208	5451713	11167974	2967000	16671	5451713	11167974	2967000
6	ವಿಜಯಪುರ	ನಗರಸಭೆ	128974128	14040544	143014672	4140097	138874575	918473	13074448	13997921	8541208	5451713	11167974	2967000	16671	5451713	11167974	2967000
		ಪುರ ಸಭೆ	0.00	0.00	0.00	0.00	0.00	0.00	0.00	0.00	0.00	0.00	0.00	0.00	0.00	0.00	0.00	0.00
		ಒಟ್ಟು	0.00	0.00	0.00	0.00	0.00	0.00	0.00	0.00	0.00	0.00	0.00	0.00	0.00	0.00	0.00	0.00
7	ಪಟ್ಟಣ	ನಗರಸಭೆ	91.99	173.28	265.27	3.68	261.59	217.23	911.83	1129.06	862.57	266.49	259.74	89.94	180.09	305.4	227.73	148.71
		ಪುರ ಸಭೆ	46.38	45.81	92.19	28.64	63.55	300.2	395.57	695.77	436.03	259.74	89.94	180.09	305.4	227.73	148.71	148.71
		ಒಟ್ಟು	71.61	99.01	170.62	15.6	155.02	82.85	145.85	228.7	138.76	89.94	180.09	305.4	227.73	148.71	148.71	148.71
		ಪಟ್ಟಣ ಪಂಚಾಯತಿ	52.94	95.49	148.43	36.17	112.26	17.44	517.78	535.22	355.13	180.09	305.4	227.73	148.71	148.71	148.71	148.71
		ಒಟ್ಟು	28.19	40.15	43.18	43.18	340.76	192.37	192.37	192.37	192.37	192.37	192.37	192.37	192.37	192.37	192.37	192.37
		ಒಟ್ಟು	12.78	42.12	54.9	10.65	44.25	52.11	158.81	210.92	148.71	62.21	74.32	294.28	368.6	294.28	294.28	294.28
		ಒಟ್ಟು	27.32	11.15	38.47	19.62	18.85	103.31	265.29	368.6	294.28	74.32	294.28	368.6	294.28	294.28	294.28	294.28

01-3-2012ದ ಉದ್ದಕ್ಕೂ ಸಂಖ್ಯೆ		01-3-2012ರ ಮೊತ್ತ				01-4-2012ರ ಮೊತ್ತ				01-3-2012ರ ಮೊತ್ತ			
15	16	17	18	19	20	21	22	23	24	25	26	27	28
0.75	934.32	935.07	659.49	275.58	0.00	111.24	111.24	0.00	111.24	1180879	7418942	7418942	4461937
0	0	0	0	0	4879971	7000908	1180879	1180879	1180879	12469422	6510817	6510817	5958605
0	0	0	0	0	6268177	6201245	12469422	12469422	12469422	6683774	3453402	3453402	8954396
0	0	0	0	0	5724024	6683774	12407798	12407798	12407798	5964707	4088500	4088500	1876207
0	0	0	0	0	2234036	3730671	5964707	5964707	5964707	2683023	733905	733905	1949118
0	0	0	0	0	2047351	635672	2683023	2683023	2683023	3558396			2004327
0	0	0	0	0	2150570	1407826	1407826	1407826	1407826		1554069	1554069	
0	0	0	0	0	23304129	25660096	48964225	48964225	48964225		23759635	23759635	25204590
0.00	0.00	0.00	0.00	0.00	233.04	256.60	489.64	489.64	489.64		257.60	257.60	252.05
9211530	0	9211530	0	9211530	9211530	0	9211530	9211530	9211530		9211530	9211530	0
17899893		17899893		17899893	17899893	0	17899893	17899893	17899893		17899893	17899893	17899893
52982500	0	52982500	0	52982500	52982500	0	52982500	52982500	52982500		52982500	52982500	0
0	0	0	0	0	0	0	0	0	0		0	0	0
45654582	0	45654582	0	45654582	45654582	0	45654582	45654582	45654582		45654582	45654582	0
0		0		0	0	0	0	0	0		0	0	0
125748505.00	0.00	125748505.00	0.00	125748505.00	125748505.00	0.00	125748505.00	125748505.00	125748505.00		107848612.00	107848612.00	17899893.00
1257.49	0.00	1257.49	0.00	1257.49	1257.49	0.00	1257.49	1257.49	1257.49		1078.49	1078.49	179.00
9	635.39	644.39	545.85	98.54	12.45	56.49	68.94	68.94	68.94		66.66	66.66	2.28
6.37	169.4	175.77	175.47	0.3	1.79	15.64	17.43	17.43	17.43		16.76	16.76	0.67
1.97	133.4	135.37	135.08	0.29	0.09	15.26	15.35	15.35	15.35		14.67	14.67	0.68
0	229.95	229.95	229.91	0.04	2.42	123.84	126.26	126.26	126.26		125.84	125.84	0.42
		83.89	9.03	9.03			7.88	7.88	7.88				0.04
33.19	50.7	74.86	74.86	0.03	0.03	7.85	7.85	7.85	7.85		7.84	7.84	0.28
11.4	170.15	181.55	179.72	1.83	0.02	5.29	5.31	5.31	5.31		5.03	5.03	0.28
26.07	170	196.07	198.81	-2.74	4.34	6.39	10.73	10.73	10.73		9.99	9.99	0.74

ಕ್ರ. ಸಂ.	ಅಧಿಕಾರಿ ಹುದ್ದೆ	ಸಂಸ್ಥೆ	ಕೆ.ಆರ್. ಪೇಟೆ			ಕೆ.ಆರ್. ನಗರ			ಕೆ.ಆರ್. ತಾಲ್ಲೂಕು			ಕೆ.ಆರ್. ಜಿಲ್ಲೆ			ಒಟ್ಟು
			ಅಧಿಕಾರಿ ಹುದ್ದೆ	ಸಂಸ್ಥೆ	ಕೆ.ಆರ್. ಪೇಟೆ	ಕೆ.ಆರ್. ನಗರ	ಕೆ.ಆರ್. ತಾಲ್ಲೂಕು	ಕೆ.ಆರ್. ಜಿಲ್ಲೆ	ಅಧಿಕಾರಿ ಹುದ್ದೆ	ಸಂಸ್ಥೆ	ಕೆ.ಆರ್. ಪೇಟೆ	ಕೆ.ಆರ್. ನಗರ	ಕೆ.ಆರ್. ತಾಲ್ಲೂಕು	ಕೆ.ಆರ್. ಜಿಲ್ಲೆ	
			24.46	37.58	62.04	21.61	40.43	157.22	139.2	296.42	147.77	148.65			
	ಅಧಿಕಾರಿ ಹುದ್ದೆ		0	0	0	0	0	130.95	8.48	49.48		89.95			
	ಒಟ್ಟು		24.46	37.58	62.04	21.61	40.43	157.22	139.2	296.42	147.77	148.65			
8	ಜಿಲ್ಲಾ ಪಂಚಾಯತ್	ನಗರ ಸಭೆ	355.63	544.53	900.26	174.23	771.11	1402.07	2755.11	4137.25	2660.46	1976.79			
			33.15	275.05	308.2	274.62	33.58	2318.46	3462.11	5780.57	2458.37	3322.2			
			5582.92	2587.93	8170.85	3529.71	4641.14	1655.84	589.56	2245.4	590.19	1655.21			
			24.32	85.37	109.69	26.26	83.43	1087.98	3314.48	4402.46	1501.84	2900.62			
			6.89	99.81	106.7	81.65	25.05	214.85	333.01	547.86	167.93	379.93			
			8.3	52.74	61.04	16.26	44.78	334.01	327.64	661.65	179.93	481.72			
			9.56	38.99	48.55	44.3	4.25	137.98	359.59	497.57	276.52	221.05			
			5665.74	3139.89	8805.89	3972.80	4832.23	5749.12	8386.89	14135.51	5174.78	8960.73			
9	ಜಿಲ್ಲಾ ಪಂಚಾಯತ್	ನಗರ ಸಭೆ	122.81	196.01	318.82	256.66	62.16	659.36	964.76	1624.12	897.65	726.47			
			440.2	548.15	988.35	549.38	438.97	216.59	378.88	595.47	331.07	264.4			
			149.34	211.44	360.78	157.66	203.12	605.72	570.51	1176.23	734.61	441.62			
			18.62	70.66	89.28	52.51	36.77	346.03	393.55	739.58	270.05	469.53			
			0	0	0	0	0	0	0	0	0	0			
			53.18	27.23	80.41	37.96	42.45	211.69	359.78	571.47	304.19	267.28			
			724.13	1053.43	1837.40	1051.37	763.27	2039.59	2867.48	4706.87	2537.57	2169.3			
10	ಜಿಲ್ಲಾ ಪಂಚಾಯತ್	ನಗರ ಸಭೆ	0.00	0.00	0	0.00	0	0.00	0.00	0.00	0.00	0			
			0.00	0.00	0	0.00	0	0.00	0.00	0.00	0.00	0			
			45.00	0.00	45	0.00	0.00	0.00	0.00	0.00	0.00	0			
			0.00	0.00	0	0.00	0	0.00	0.00	0.00	0.00	0			
			4.72	0.00	4.72	0.00	4.72	0.00	0.00	0.00	0.00	0			

ಉಪ್ಪು ಹೀರಿಕೊಳ್ಳುವಿಕೆ, ಅನುಬಂಧಗಳು				ನಿರೀಕ್ಷಿಸಿದ ಅನುಬಂಧಗಳು				ನಿರೀಕ್ಷಿಸಿದ ಅನುಬಂಧಗಳು			
01-4-2016 ಪ್ರಾರಂಭಿಕ ಸಂಖ್ಯೆ	ಉಪ್ಪು ಹೀರಿಕೊಳ್ಳುವಿಕೆ	ವಿವರಿಸಿದ ಸಂಖ್ಯೆ	01-3-2017ರ ಅಂತ್ಯದ ಸಂಖ್ಯೆ	01-4-2016 ಪ್ರಾರಂಭಿಕ ಸಂಖ್ಯೆ	ವಿವರಿಸಿದ ಸಂಖ್ಯೆ	01-3-2017ರ ಅಂತ್ಯದ ಸಂಖ್ಯೆ	01-4-2016 ಪ್ರಾರಂಭಿಕ ಸಂಖ್ಯೆ	ವಿವರಿಸಿದ ಸಂಖ್ಯೆ	01-3-2017ರ ಅಂತ್ಯದ ಸಂಖ್ಯೆ	01-4-2016 ಪ್ರಾರಂಭಿಕ ಸಂಖ್ಯೆ	ವಿವರಿಸಿದ ಸಂಖ್ಯೆ
15	16	17	18	19	20	21	22	23	24		
18.27	214.42	232.69	75.11	157.58	2.97	4.63	7.6	7.53	0.07		
0.005	88.55	88.55	88.39	0.165	0	0	0	0	0		
106.275	1861.96	1968.235	1703.2	265.035	24.11	235.39	259.5	254.32	5.18		
63.11	930.67	993.78	530.7	463.08	91.68	128.56	220.24	126.66	93.58		
298.44	452.67	751.11	535.83	215.28	53.74	153.43	207.17	201.96	5.21		
108.05	199.06	307.11	98.01	209.1	10	49.55	59.55	32.09	27.46		
57.12	125.18	182.3	133.05	49.25	11.21	23.4	34.61	31.33	3.28		
44.91	321.53	366.44	203.12	163.32	6.02	1.17	584.72	0.75	6.44		
590.95	2240.06	2831.01	1701.94	1129.07	226.21	358.51	416.79	167.93			
1162.58	4269.17	5431.75	3202.65	2229.10	398.85	714.62	1113.48	809.58	303.90		
222.42	1302.38	1524.8	1231.44	293.36	274.59	705.74	980.33	721.09	259.24		
131.47	96.99	228.46	58.16	170.3	97.7	163.88	261.58	147.07	114.51		
255.11	164.21	419.32	98.84	320.48	31.81	36.66	68.47	17.07	51.4		
100.48	223.22	323.7	223.36	100.34	46.47	68.07	114.54	82.71	31.83		
0	0	0	0	0	0	0	0	0	0		
21.04	141.53	162.57	106.86	55.71	57.58	32.88	90.46	60.76	29.7		
730.52	1928.33	2658.85	1718.66	940.19	508.15	1007.23	1515.38	1028.7	486.68		
0.00	0.00	0	0.00	0	0.00	0.00	0	0.00	0		
0.00	0.00	0	0.00	0	0.00	0.00	0	0.00	0		
105.83	122.77	228.6	94.41	134.19	422.14	897.92	1320.06	890.82	429.24		
5.68	20.11	25.79	14.74	11.05	0.00	260.09	260.09	198.26	61.83		
5.56	15.64	21.2	12.59	8.61	483.57	281.02	764.59	245.62	518.97		

ಕ್ರ. ಸಂ.	ಪದವಿ ವಿವರ	2011-12						2012-13						2013-14						
		ಆರಂಭಿಕ	ಮುಕ್ತಾಯ	ಪರಿಷ್ಕರಣೆ	ಸಂಪೂರ್ಣ	ಒಟ್ಟು	ಶೇ. 100	ಆರಂಭಿಕ	ಮುಕ್ತಾಯ	ಪರಿಷ್ಕರಣೆ	ಸಂಪೂರ್ಣ	ಒಟ್ಟು	ಶೇ. 100	ಆರಂಭಿಕ	ಮುಕ್ತಾಯ	ಪರಿಷ್ಕರಣೆ	ಸಂಪೂರ್ಣ	ಒಟ್ಟು	ಶೇ. 100	
11	ದಾಖಲಾತಿ	7420192	10792142	18212334	2341215	15871119	0	69798000	69798000	0	0	0	0	69798000	69798000	0	0	0	0	0
	ಪರಿಷ್ಕರಣೆ	5484807	9457000	14941807	3143306	11798501	0	28938000	28938000	0	0	0	28938000	28938000	0	0	0	0	0	0
	ಪರಿಷ್ಕರಣೆ	1724967	23299	1748266	26123	1722143	0	24045000	24045000	0	0	0	24045000	24045000	0	0	0	0	0	0
	ಪರಿಷ್ಕರಣೆ	3603728	1895045	5498773	4133580	1365193	0	28528000	28528000	0	0	0	28528000	28528000	0	0	0	0	0	0
	ಪರಿಷ್ಕರಣೆ	6028840	8526057	14554897	9053292	5501605	0	26954500	26954500	0	0	0	26954500	26954500	0	0	0	0	0	0
	ಒಟ್ಟು	24262534	30693543	54956077	18697516	36258561	0	178263500	178263500	0	0	0	178263500	178263500	0	0	0	0	0	0
12	ದಾಖಲಾತಿ	7995644	0	7995644	3958942	4036702	8592998	5622000	14214998	11908018	2306980	0	14214998	14214998	0	0	0	0	0	0
	ಪರಿಷ್ಕರಣೆ	7884362	66283692	74168054	51993511	22174543	207432	4627078	4834510	1956325	2878185	0	4834510	4834510	0	0	0	0	0	0
	ಪರಿಷ್ಕರಣೆ	11052789	5190000	16242789	500000	15742789	0	0	7026292	0	3138474	0	7026292	7026292	0	0	0	0	0	0
	ಪರಿಷ್ಕರಣೆ	17104676	22975194	40079870	21868243	18211627	3778336	4963307	8741643	7949744	791899	0	8741643	8741643	0	0	0	0	0	0
	ಒಟ್ಟು	29534570	5832000	35366570	5832000	29534570	5268361	6810657	12079018	7730334	4348684	0	12079018	12079018	0	0	0	0	0	0
	ಒಟ್ಟು	73572041	100280886	173852927	84152696	89700231	24873419	22023042	46896461	33432239	13464222	0	46896461	46896461	0	0	0	0	0	0
13	ದಾಖಲಾತಿ	2494288	16103181	18597469	17071629	1525840	110240701	367841152	478081853	22533480	0	0	478081853	478081853	0	0	0	0	0	0
	ಪರಿಷ್ಕರಣೆ	1099607	3185324	4284931	3655744	629187	35887295	51207459	87094754	33888742	0	0	87094754	87094754	0	0	0	0	0	0
	ಪರಿಷ್ಕರಣೆ	926698	3021036	3947734	3253812	693922	8025175	0	8025175	1371071	6654104	0	8025175	8025175	0	0	0	0	0	0
	ಪರಿಷ್ಕರಣೆ	1286831	1541476	2828307	1903757	924850	12624082	139568761	152192843	149855237	2337606	0	152192843	152192843	0	0	0	0	0	0
	ಒಟ್ಟು	1657512	3789286	5446798	4173747	1273051	42453405	81963243	124416648	77313194	47103454	0	124416648	124416648	0	0	0	0	0	0
	ಒಟ್ಟು	1108032	5668164	6776196	4156190	2620006	49824430	56179894	106004324	52089818	53914506	0	106004324	106004324	0	0	0	0	0	0
	ಪರಿಷ್ಕರಣೆ	682609	2154216	2836825	2539204	297621	29212797	71854718	101067515	50682298	50385217	0	101067515	101067515	0	0	0	0	0	0
	ಒಟ್ಟು	9255577	35462683	44718260	36754083	7964177	300476504	796392348	1096868852	853998037	242870815	0	1096868852	1096868852	0	0	0	0	0	0

೨೦೧೨-೧೩ರಲ್ಲಿನ ಅನುದಾನದ ವಿವರ				೨೦೧೩-೧೪ರಲ್ಲಿನ ಅನುದಾನದ ವಿವರ					
ಕ್ರ. ಸಂ.	ವಿವರ	೨೦೧೨-೧೩	೨೦೧೩-೧೪	೨೦೧೩-೧೪	೨೦೧೩-೧೪	೨೦೧೩-೧೪	೨೦೧೩-೧೪		
15	16	17	18	19	20	21	22	23	24
117.07	158.52	153.85	153.85	0	905.71	1439.93	2344.74	1339.70	1010.04
0	0	0	0	0	64822	6045276	6110098	1604524	4505574
0	0	0	0	0	130000	3447000	3580645	1450448	2130197
0	0	0	0	0	80638	9338707	6261000	6261000	3128655
0	0	0	0	0	347082	4200638	4547720	1415065	4489125
0	0	0	0	0	2900	9799738	9802638	5313513	17411431
0	0	0	0	0	634043	32826403	33460446	16049015	17411431
0.00	0.00	0.00	0.00	0.00	6.34	328.26	334.60	160.49	174.11
0	0	0	0	0	3078501	8813580	11892081	5678004	6214077
0	0	0	0	0	10804563	6534839	17339402	4227619	13111783
0	0	0	0	0	1076570	3457842	4534412	3275741	1258671
0	0	0	0	0	1389164	4372089	5761253	3729214	2032039
0	0	0	0	0	2232295	2478163	4710458	1958340	2752118
0	0	0	0	0	18581093	25656513	44237606	18868918	25368688
0.00	0.00	0.00	0.00	0.00	385.81	256.57	442.38	188.69	253.69
102839723	224422721	327262444	184428671	142833773	13379	13696640	13710019	13566437	143582
3918209	8366293	12284502	11056581	1227921	62361	4593644	4656005	4591233	64772
2229675	26031064	28260739	21950385	6310354	467618	7195712	7663330	7141913	521417
7343096	103458070	110801166	85003565	25797601	2819760	1648822	4468582	3482362	986220
3449463	41323681	44773144	39563953	5209191	0	12919000	12919000	1617369	11301631
6234544	18551349	24785893	17254260	7531633	153326	4759007	4912333	1695525	3216808
145109	16033445	16178554	12368872	3809682	3971139	13029057	17000196	11586414	5413782
520276	19392003	19912279	16830518	3081761	69018	10109037	10178055	4597462	5580593
126680095	457578626	584258721	388456805	195801916	7556601	67950919	75507520	48278715	27228805

ಕ್ರ. ಸಂ.	ವರ್ಗ	ವಿವರಣೆ	2014-15						2015-16							
			1	2	3	4	5	6	7	8	9	10	11	12	13	14
14	ಆರ್.ಎಂ.ಸಿ.	ಸರ್ಕಾರಿ	105717	721396	827113	810441	16672	0	59530950	59530950	1096859	653936	0	59530950	59530950	242871
		ಆರೋಗ್ಯ	2610305	8100825	10711130	988235	9722895	9343352	51461000	60804352	46839218	13965134	0	60804352	46839218	13965134
		ಪ್ರಾಥಮಿಕ	12115	475	12590	0	12590	27401594	39441307	66842901	23040002	43802899	0	66842901	23040002	43802899
		ಮಧ್ಯಮ	2846280	109302	2955582	0	2955582	47330024	39420974	86750998	0	86750998	0	86750998	0	86750998
		ಹೈಯ	72517094	0	72517094	0	72517094	0	41949000	41949000	0	41949000	0	41949000	0	41949000
		ಅಧ್ಯಯನ	3570142	0	3570142	0	3570142	0	8442000	8442000	0	8442000	0	8442000	0	8442000
		ಪ್ರಾಥಮಿಕ	679789	26385	706174	0	706174	0	29549000	29549000	0	29549000	0	29549000	0	29549000
		ಮಧ್ಯಮ	35211813	28067000	63278813	32912119	30366694	0	6949000	6949000	0	6949000	0	6949000	0	6949000
		ಹೈಯ	2960	0	2960	0	2960	0	5902611	5902611	0	5902611	0	5902611	0	5902611
		ಅಧ್ಯಯನ	117556215	37025383	154581598	34710795	119870803	84074970	282645842	366720812	69879220	296841592	0	282645842	366720812	69879220
15	ಆರ್.ಎಂ.ಸಿ.	ಸರ್ಕಾರಿ	1069	20242	21311	3978	17333	8915	105442	114357	72504	41853	0	114357	72504	41853
		ಆರೋಗ್ಯ	5059	11815	16874	11454	542	1328	29256	30584	25816	4768	0	30584	25816	4768
		ಪ್ರಾಥಮಿಕ	3407	664	10047	655	3497	19685	38879	58564	26677	31887	0	58564	26677	31887
		ಮಧ್ಯಮ	0	0	18486	0	1759	0	31244	0	0	3014	0	31244	0	3014
		ಹೈಯ	9062	9424	0	896	0	3014	2823	0	2823	0	2823	0	2823	0
		ಅಧ್ಯಯನ	7220	9275	16495	9275	722	3291	41761	45052	41462	359	0	45052	41462	359
		ಪ್ರಾಥಮಿಕ	4950	8977	13927	6962	6965	1216	14479	15695	1531	385	0	15695	1531	385
		ಮಧ್ಯಮ	2918	6825	9743	8624	1119	83	34762	35592	22951	12641	0	35592	22951	12641
		ಹೈಯ	0	8106	8106	2343	5763	76	15381	16141	15666	475	0	16141	15666	475
		ಅಧ್ಯಯನ	6624	12692	19316	12497	6819	24325	202515	22684	105662	121178	0	22684	105662	121178
16	ಆರ್.ಎಂ.ಸಿ.	ಸರ್ಕಾರಿ	55685	81304	114959	51082	64507	39035	38613	347229	248616	98613	0	38613	347229	248616
		ಆರೋಗ್ಯ	6624	12692	19316	12497	6819	24325	202515	22684	105662	121178	0	22684	105662	121178

ಕ್ರ. ಸಂ.	ವಿವರಣೆ	2022-23ರಲ್ಲಿ ಉಂಟಾದ ಸಂಪನ್ಮೂಲ					2023-24ರಲ್ಲಿ ಉಂಟಾದ ಸಂಪನ್ಮೂಲ					
		1	2	3	4	5	6	7	8	9	10	
17	ಉತ್ತರ ಕನ್ನಡ ಜಿಲ್ಲಾ ಪಂಚಾಯತ್	ಮರ ಸದ್ದ	129.94	51.61	181.55	48.68	132.87	180.25	253.75	434	121.33	312.67
		ಬಾಳೆಮರ	41.48	110.28	151.76	65.84	85.92	102.58	260.01	362.59	230.16	132.43
		ಪಾನಕಲ್	63.05	79.49	142.54	43.12	99.42	194.36	344.81	539.17	496.22	42.95
		ಸವನೂರ	49.03	91.79	140.82	48	92.82	13.16	309.68	322.84	316.26	6.58
		ಶಿಗ್ಗು	56.68	77.6	134.28	31.81	102.47	165.03	362.77	527.8	217.5	310.3
		ಹಿರೇಕದೂರ	0	92.99	92.99	75.87	17.12	105.24	250.33	355.57	282.42	73.15
		ಒಟ್ಟು	406.17	630.68	33229000	438.29	598.81	1008.87	3806.5	4810.57	2740.51	2089.86
		ನಗರಸದ್ದ	132.10000	20019000	33229000	9368145	23860855	0	0	0	0	0
		ರಾಜ್ಯಸದ್ದ	6990313	13610523	20600836	6117092	14483744	0	0	0	0	0
		ಮರ ಸದ್ದ	7003090	1490512	8493602	4650707	3842895	0	0	0	0	0
ಪಟ್ಟಣ ಪಂಚಾಯತ್	4455622	668700	5124322	385123	4739199	0	0	0	0	0		
18	ಕೋಲಾರ ಜಿಲ್ಲಾ ಪಂಚಾಯತ್	ನಗರಸದ್ದ	4942944	8826802	13769746	1558903	12210843	0	0	0	0	0
		ಪಟ್ಟಣ ಪಂಚಾಯತ್	2518903	7084000	9602903	5038365	4564538	0	0	0	0	0
		ರಾಜ್ಯಸದ್ದ	4232795	9787000	14019795	3768203	10751592	0	0	0	0	0
		ಮರ ಸದ್ದ	4670000	9804496	14474496	6380822	8093674	0	0	0	0	0
		ಪಟ್ಟಣ ಪಂಚಾಯತ್	480223	8090820	8571043	8090820	480223	0	0	0	0	0
		ರಾಜ್ಯಸದ್ದ	3386631	9298446	12685077	7186962	5498115	0	0	0	0	0
		ಮರ ಸದ್ದ	3824293	10141365	13965658	4728771	9236887	0	0	0	0	0
		ಒಟ್ಟು	55714814	98821664	154536478	56773913	97762565	0	0	0	0	0
		ನಗರಸದ್ದ	55714814	98821664	154536478	56773913	97762565	0	0	0	0	0
		ಪಟ್ಟಣ ಪಂಚಾಯತ್	0	0	0	0	0	0	0	0	0	0
ರಾಜ್ಯಸದ್ದ	0	0	0	0	0	0	0	0	0	0		
ಮರ ಸದ್ದ	0	0	0	0	0	0	0	0	0	0		
ಒಟ್ಟು	0	0	0	0	0	0	0	0	0	0		

ಕ್ರ. ಸಂ.	ಸರ್ಕಾರಿ ಕಾರ್ಯ	2025-26ರ ಅಂದಾಜು (ಸಂಯೋಜಿತ)					2024-25ರ ಅಂದಾಜು (ಸಂಯೋಜಿತ)					2024-25ರ ಅಂದಾಜು (ಸಂಯೋಜಿತ)							
		ಆ. 1	ಆ. 2	ಆ. 3	ಆ. 4	ಆ. 5	ಆ. 1	ಆ. 2	ಆ. 3	ಆ. 4	ಆ. 5								
19	ಕೊಪ್ಪಳ ನಗರಸಭೆ	ಕ್ರ.ವಿವಾಹಮಠ	0.00	0.00	0.00	0.00	0.00	0.00	0.00	0.00	0.00	0.00	0.00	0.00	0.00	0.00	0.00	0.00	
		ಗಂಗಾವತಿ	0.00	0.00	0.00	0.00	0.00	0.00	0.00	0.00	0.00	0.00	0.00	0.00	0.00	0.00	0.00	0.00	0.00
		ಕೊಪ್ಪಳ	107.27	177.51	284.78	87.95	196.83	87.95	196.83	87.95	196.83	87.95	196.83	87.95	196.83	87.95	196.83	87.95	196.83
		ಮರ ಸಭೆ	210.29	158.6	368.89	41.38	327.51	41.38	327.51	41.38	327.51	41.38	327.51	41.38	327.51	41.38	327.51	41.38	327.51
		ಪಟ್ಟಣ ಪಂಚಾಯತಿ	0.00	74.00	74	26.41	47.59	26.41	47.59	26.41	47.59	26.41	47.59	26.41	47.59	26.41	47.59	26.41	47.59
20	ಕೊಪ್ಪಳ ನಗರಸಭೆ	ಮಂಜೇರಿ	38.22	0	38.22	0	38.22	0	38.22	0	38.22	0	38.22	0	38.22	0	38.22	0	38.22
		ಕುಶಾಲನಗರ	50.19	57.03	107.22	35.63	71.59	35.63	71.59	35.63	71.59	35.63	71.59	35.63	71.59	35.63	71.59	35.63	71.59
		ಸೋಮನಾಥೇಶ್ವರ	35.77	55.52	91.29	24.74	66.55	24.74	66.55	24.74	66.55	24.74	66.55	24.74	66.55	24.74	66.55	24.74	66.55
		ವಿರಾಜಪೇಟೆ	40.09	70.89	110.98	34.82	76.16	34.82	76.16	34.82	76.16	34.82	76.16	34.82	76.16	34.82	76.16	34.82	76.16
		ಒಟ್ಟು	164.27	183.44	347.71	95.19	252.52	95.19	252.52	95.19	252.52	95.19	252.52	95.19	252.52	95.19	252.52	95.19	252.52
21	ಮಂಡ್ಯ ನಗರಸಭೆ	ಮಂಡ್ಯ	415.02	838.85	1253.87	535.62	718.25	535.62	718.25	535.62	718.25	535.62	718.25	535.62	718.25	535.62	718.25	535.62	718.25
		ಮರ ಸಭೆ	89.02	251.8	340.82	191.11	149.71	191.11	149.71	191.11	149.71	191.11	149.71	191.11	149.71	191.11	149.71	191.11	149.71
		ಮದ್ದೂರು	217.16	263.9	481.06	222.07	258.99	222.07	258.99	222.07	258.99	222.07	258.99	222.07	258.99	222.07	258.99	222.07	258.99
		ಮೇವಳ್ಳಿ	110.59	273.96	384.55	233.44	151.11	233.44	151.11	233.44	151.11	233.44	151.11	233.44	151.11	233.44	151.11	233.44	151.11
		ಪಟ್ಟಣ ಪಂಚಾಯತಿ	138.7	268.73	407.43	209.85	197.58	209.85	197.58	209.85	197.58	209.85	197.58	209.85	197.58	209.85	197.58	209.85	197.58
22	ದಕ್ಷಿಣ ಕನ್ನಡ ನಗರಸಭೆ	ಬಾಂದಿಪುರ	339.36	195.6	534.96	182.5	352.46	182.5	352.46	182.5	352.46	182.5	352.46	182.5	352.46	182.5	352.46	182.5	352.46
		ಬಾಂದಿಪುರ	140.41	216.07	356.48	98.43	258.05	98.43	258.05	98.43	258.05	98.43	258.05	98.43	258.05	98.43	258.05	98.43	258.05
		ಒಟ್ಟು	479.77	411.67	891.44	280.93	610.51	280.93	610.51	280.93	610.51	280.93	610.51	280.93	610.51	280.93	610.51	280.93	610.51
		ಮರ ಸಭೆ	37.402	109.96	147.362	48.968	98.394	48.968	98.394	48.968	98.394	48.968	98.394	48.968	98.394	48.968	98.394	48.968	98.394
		ಒಟ್ಟು	517.172	521.63	1038.802	329.898	708.905	329.898	708.905	329.898	708.905	329.898	708.905	329.898	708.905	329.898	708.905	329.898	708.905

ರಾಜ್ಯ ಸರ್ಕಾರದ ಅನುದಾನ				ರಾಜ್ಯ ಅಂತರ್ಜಲ ಅಭಿವೃದ್ಧಿ ಅಧಿನಿಯಮ					
01-4-2016 ಅನುದಾನ ಸಂಖ್ಯೆ	ವಾರ್ಷಿಕ ಸಂಖ್ಯೆ	ವಾರ್ಷಿಕ ಸಂಖ್ಯೆ	31-3-2016 ಅನುದಾನ ಸಂಖ್ಯೆ	01-4-2016 ಅನುದಾನ ಸಂಖ್ಯೆ	ವಾರ್ಷಿಕ ಸಂಖ್ಯೆ	ವಾರ್ಷಿಕ ಸಂಖ್ಯೆ	31-3-2016 ಅನುದಾನ ಸಂಖ್ಯೆ		
15	16	17	18	19	20	21	22	23	24
0.00	0.00	0	0.00	0	0.00	0.00	0	0.00	0
0.00	0.00	0.00	0.00	0.00	0.00	0.00	0.00	0.00	0.00
0	300	300	170.33	129.67	128.01	0	128.01	84.54	43.47
667	0	667	626.8	40.2	0	0	0	0	0
0	0	0	0	0	0	12.56	12.56	12.56	0
0	0	0	0	0	0	111.65	111.65	50.52	0
0	0	0	0	0	32.67	78.98	0	61.13	0
667	300	967	797.13	169.87	160.68	91.54	252.22	158.23	93.99
0	0	0	0	0	22.03	0	22.03	0	22.03
243.7	214.75	458.45	190.62	267.83	10.46	23.33	33.79	23.5	10.29
237.87	493.17	731.04	453.23	277.81	5.22	16.38	21.6	18.56	3.04
61.67	221.75	283.42	219.13	64.29	17.11	32.39	49.5	22.01	27.49
543.24	929.67	1472.91	862.98	609.93	54.82	72.1	126.92	64.07	62.85
405.36	1555.24	1961.6	1961.6	0	0.83	62.13	62.96	0	62.96
45.78	378.63	424.41	383.55	40.86	0.11	19.01	19.12	19.06	0.06
33.67	187.74	221.41	221.41	0	0	3.21	3.21	0.63	2.58
139.68	595.77	735.45	500.26	235.19	0	0	0	0	0
110.11	433.09	543.2	297.29	245.91	0	0	0	0	0
97.46	148.04	245.5	182.63	62.87	0	0	0	0	0
70.47	286.36	356.83	327.4	29.43	0	0	0	0	0
302.53	3585.87	4488.40	3874.14	614.26	0.94	84.35	85.29	19.69	65.60
164.365	249.41	413.775	337.52	76.255	258.623	304.668	563.291	400.645	162.646
198.03	262.38	460.41	299.043	161.367	93.881	187.91	281.791	198.794	82.997
254.063	350.45	604.523	344.279	260.244	75.737	448.73	524.457	355.836	168.631
23.072	246.33	269.402	223.633	45.769	63.972	366.086	430.058	243.985	186.073

ಕ್ರ. ಸಂ.	ಸಂಸ್ಥೆ	ವಿವರಣೆ	1	2	3	4	5	6	7	8	9	10	11	12	13	14		
23	ಮೈಸೂರು	ಪಟ್ಟಣ		94.204														
		ಪಂಚಾಯತಿ	33.824	60.38				41.666									0	
		ಮುಖ್ಯ	26.212	68.82					44.909									0
		ಸಂಘ	45.78	90.78					57.305									0
			329.16	207.54	1049.80	275.87	672.93	0.00	0.00	0.00	0.00							9.00
		ಪುರ ಸಭೆ	2277050	22425966	24703016	5270724	19432292	7901370	29480000	37381370	28665903	8715467						
		ಪುಣ್ಯಾಲಯ	8871462	30679086	39550548	3331091	36219457	1177891	27438000	28615891	24449612	4166279						
		ಪಂಚಾಯತಿಯ	1606134	13807610	15413744	1469121	13944623	4825609	0	4825609	0	4825609						
		ಬಸ್ಸು	8922751	10677711	19600462	4031797	15568665	0	4526952	4526952	3229554	1297398						
		ಟ್ರಾನ್ಸಿಪೋರ್ಟ್	15983630	8739748	24723378	4670135	20053243	0	19690000	19690000	13562898	6127102						
24	ರಾಯಚೂರು	ಪಟ್ಟಣ																
		ಪಂಚಾಯತಿ	6657272	6754538	13411810	10666074	2745736	0	5200000	5200000	17083609							
		ಮುಖ್ಯ	6203251	2386215	8589466	2060236	6529230	16896435	0	16896435	17202548	-306113						
		ಸಂಘ	2204608	5665240	7869848	3223720	4646128	0	2500000	2500000	6732000	-4232000						
			52726158	101136114	153862272	34722898	119139374	30801305	88834952	119636257	110926124	8710133						
		ಪುರ ಸಭೆ	52726	207136	253859	31733	15139	30601	98835	119636	110926	8710						
		ಮಾನ್ಯ	0	0	0	0	0	8744654	68448269	77192923	49625623	27567300						
		ಲಿಂಗಪುರ	0	0	0	0	0	30824073	51174720	81998793	27326718	54672075						
		ಮುಖ್ಯ	0	0	0	0	0	24078813	42554287	66633100	32067385	34565715						
		ಪಂಚಾಯತಿ	0	0	0	0	0	63647540	16217276	225824816	109019726	116805090						
25	ರಾಮನಗರ	ಪಟ್ಟಣ																
		ಪಂಚಾಯತಿ	25.91	171.32	197.23	100	97.23	149.63	549.54	699.17	351.49	347.68						
		ಮುಖ್ಯ	93.73	245.93	339.66	131.78	207.88	127.76	419.13	546.89	352.87	194.02						
		ಸಂಘ	71.29	51.65	122.94	55.94	67	10	53.5	63.5	49.6	13.9						
			190.93	596.96	790.89	381.89	409.2	0.28	553.3	553.58	553.66	-0.08						
		ಪುರ ಸಭೆ	190.93	596.96	790.89	381.89	409.2	287.67	1578.47	1863.14	1907.62	555.52						
		ಮಾನ್ಯ	0	0	0	0	0	24078813	42554287	66633100	32067385	34565715						
		ಲಿಂಗಪುರ	0	0	0	0	0	63647540	16217276	225824816	109019726	116805090						
		ಮುಖ್ಯ	0	0	0	0	0	149.63	549.54	699.17	351.49	347.68						
		ಪಂಚಾಯತಿ	93.73	245.93	339.66	131.78	207.88	127.76	419.13	546.89	352.87	194.02						

ರಾಜ್ಯ ಸರ್ಕಾರದ ಅನುದಾನ				ರಾಜ್ಯ ಸರ್ಕಾರದ ಅನುದಾನದ ವಿವರ					
01-4-2016 ಪ್ರಾರಂಭ	ವರ್ಷದ ಪ್ರತಿ ಒಟ್ಟು	ವರ್ಷದ ಪ್ರತಿ ಅಂತ್ಯ	31-3-2016 ಅಂತ್ಯ	01-4-2016 ಪ್ರಾರಂಭ	ವರ್ಷದ ಪ್ರತಿ ಒಟ್ಟು	ವರ್ಷದ ಪ್ರತಿ ಅಂತ್ಯ	31-3-2016 ಅಂತ್ಯ		
15	16	17	18	19	20	21	22	23	24
	227.258		107.833				283.912		70.519
50.186	177.072		119.425		36.97	246.942		213.393	
7.193	168.95	176.143	136.707	39.436	16.767	125.516	142.283	105.099	37.184
95.597	193.127	288.724	175.369	113.355	140.412	308.992	449.404	376.388	73.016
792.51	1647.73	2440.24	1635.98	804.26	686.36	1988.84	2675.21	1894.14	781.07
21300	0	21300	0	21300	52223299	18797954	71021253	3027360	67993893
663132	0	663132	0	663132	4909326	17997320	22906646	68149	22838497
16671102	3300000	19971102	12900000	7071102	1718162	7054271	8772433	67022	8705411
10588762	0	10588762	11739535	-1150773	11796384	0	11796384	465722	11330662
496381	0	496381	0	496381	7078179	2719000	9797179	369755	9427424
0	0	0	0	0	6265805	1053155	7318960	641451	6677509
0	7575000	7575000	7705616	-130616	2223548	4954000	7177548	4271188	2906360
0	0	0	0	0	13880192	2139000	16019192	468198	15550994
28440677	10875000	39315677	32345151	6970526	100094895	54714700	154809595	9378845	145430750
284.41	108.75	393.16	323.45	69.71	1000.95	547.15	1548.10	93.79	1454.31
0	0	0	0	0	0	0	0	0	0
0	0	0	0	0	0	0	0	0	0
0	0	0	0	0	0	0	0	0	0
0	0	0	0	0	0	0	0	0	0
0.00	0.00	0.00	0.00	0.00	0.00	0.00	0.00	0.00	0.00
0.05	181.6	181.65	180.47	1.18	0	0	0	0	0
0	0	0	0	0	0	0	0	0	0
0	0	0	0	0	0	0	0	0	0
0	0	0	0	0	0	0	0	0	0
0.05	181.6	181.65	180.47	1.18	0	0	0	0	0

ಕ್ರ. ಸಂ.	ವಿವರಣೆ	ಆಯ್ಕೆ ಪ್ರಕ್ರಿಯೆ										ಅರ್ಜಿ ಸಲ್ಲಿಸಿದವರ ವಿವರ																																																																																																																																																																																																																																																																																																														
		1	2	3	4	5	6	7	8	9	10	11	12	13	14	15	16	17	18	19	20																																																																																																																																																																																																																																																																																																					
26	ಶಿವನೂರು	ನಗರಸಭೆ	7628749	27023883	34652632	4330136	30322496	50604104	84205519	134809623	93192689	41616934	26	14	ಶಿವನೂರು	ನಗರಸಭೆ	6797647	16957188	23754835	8724125	15030710	25000000	49300000	39040066	10259934	27	15	ಶಿವನೂರು	ಶಿವನೂರು	23138398	48645147	71783545	13149896	58633649	27438532	113433972	140872504	81694059	59178445	28	16	ಶಿವನೂರು	ಶಿವನೂರು	5629967	9253910	14883877	2866922	12016955	19475849	18520552	37996401	37457978	538423	29	17	ಶಿವನೂರು	ಪಂಚಾಯತಿ	5671746	5686313	11358059	3732290	7634769	11819622	10957000	22776622	5294763	30	18	ಶಿವನೂರು	ಶಿವನೂರು	7826702	10061855	17888557	0	17888557	63674556	31990000	95664556	70423917	31	19	ಶಿವನೂರು	ಶಿವನೂರು	3389833	1619977	5009810	0	5009810	23321747	17889948	41211695	21309257	19902438	32	20	ಶಿವನೂರು	ಶಿವನೂರು	4964812	5432291	10397103	2762980	7634123	19475426	17092000	36567426	20667881	33	21	ಶಿವನೂರು	ಶಿವನೂರು	3865626	8435626	12301252	1802856	10498396	8928666	20872000	29800666	12698934	34	22	ಶಿವನೂರು	ಶಿವನೂರು	68913480	133116190	202029670	37362025	164669465	249738502	39260991	58899493	344015026	244984467	35	23	ಶಿವನೂರು	ಶಿವನೂರು	20815	75.8	283.95	269.88	14.07	55.49	131.49	186.98	68.42	118.56	36	24	ಶಿವನೂರು	ಶಿವನೂರು	111.92	837.22	949.14	801.76	147.38	30.8	118.1	148.9	41.21	107.69	37	25	ಶಿವನೂರು	ಶಿವನೂರು	423.48	486.2	909.68	228.43	681.25	50.76	379.06	429.82	220.83	208.99	38	26	ಶಿವನೂರು	ಶಿವನೂರು	125.81	172.17	237.98	87.23	210.75	90.93	56.26	147.19	69.01	78.18	39	27	ಶಿವನೂರು	ಶಿವನೂರು	137.35	493.05	630.4	342.72	287.68	49.39	29.73	79.12	67.4	11.72	40	28	ಶಿವನೂರು	ಶಿವನೂರು	82.27	64.95	147.22	93.81	53.41	57.74	37.66	95.4	67.41	27.99	41	29	ಶಿವನೂರು	ಶಿವನೂರು	67.88	177.84	245.72	78.87	166.85	1.31	78.31	79.62	58.22	21.4	42	30	ಶಿವನೂರು	ಶಿವನೂರು	62.97	157.4	220.37	52.73	167.64	14.36	60.94	75.3	51.77	43	31	ಶಿವನೂರು	ಶಿವನೂರು	74.47	107.99	182.46	46.91	135.55	0.865	41.32	42.185	23.53	28.915	44	32	ಶಿವನೂರು	ಶಿವನೂರು	69.04	102.88	171.92	26.1	145.82	57.29	62.26	119.55	58.33	61.22	45	33	ಶಿವನೂರು	ಶಿವನೂರು	961544	17268000	18229544	196555	18032989	99449794	27710253	37652347	218625422	157926925	46	34	ಶಿವನೂರು	ಶಿವನೂರು	1963.84	2675.5	4038.84	2021.46	2810.4	408.935	995.13	1404.065	687.63	716.435	47	35	ಶಿವನೂರು	ಶಿವನೂರು	961544	17268000	18229544	196555	18032989	99449794	27710253	37652347	218625422	157926925

ಕ್ರ. ಸಂ.	ಪ್ರಾ. ಸಂ.	2021-22ರ ಅಂದಾಜು			2022-23ರ ಅಂದಾಜು			2023-24ರ ಅಂದಾಜು			2024-25ರ ಅಂದಾಜು		
		ಆ. 1	ಆ. 2	ಆ. 3	ಆ. 1	ಆ. 2	ಆ. 3	ಆ. 1	ಆ. 2	ಆ. 3	ಆ. 1	ಆ. 2	ಆ. 3
29	ಯಾವನಿ	ಯಾವನಿ	17335	1492058	13434	56805	177048	105932	573090	501352	274698	271698174	
		ಬೆಂಗಳೂರು	10330859	4589699	2477006	12443552	75463055	91581369	167044424	50000565	117043859		
		ಬೆಂಗಳೂರು	16141243	5929170	22070413	17281896	51108336	43540933	94649269	41917047	52732222		
		ಬೆಂಗಳೂರು	3531054	5153643	8684697	4198535	26479350	57112356	83591706	33612049	49979657		
		ಬೆಂಗಳೂರು	855456	1507439	2362895	405461	34247026	60291625	94538651	57420563	37118088		
		ಬೆಂಗಳೂರು	0	0	0	0	20215457	6893889	27109346	9121202	17988144		
		ಬೆಂಗಳೂರು	30858612	17179951	48038563	13421492	34617071	259420172	466933396	192071426	274861970		
		ಬೆಂಗಳೂರು	30859	17189	48039	13421	34617	25942	46693	19207	27486		
		ಬೆಂಗಳೂರು	199555	1020068	4515657	477578	9835	5487011	8320093	9810104	5198650	4618114	

11

2

ವಿವರಣೆ		ವಿವರಣೆ											
ವಿವರಣೆ		ವಿವರಣೆ				ವಿವರಣೆ				ವಿವರಣೆ			
ವಿವರಣೆ	ವಿವರಣೆ	ವಿವರಣೆ	ವಿವರಣೆ	ವಿವರಣೆ	ವಿವರಣೆ	ವಿವರಣೆ	ವಿವರಣೆ	ವಿವರಣೆ	ವಿವರಣೆ	ವಿವರಣೆ	ವಿವರಣೆ	ವಿವರಣೆ	ವಿವರಣೆ
ವಿವರಣೆ	ವಿವರಣೆ	ವಿವರಣೆ	ವಿವರಣೆ	ವಿವರಣೆ	ವಿವರಣೆ	ವಿವರಣೆ	ವಿವರಣೆ	ವಿವರಣೆ	ವಿವರಣೆ	ವಿವರಣೆ	ವಿವರಣೆ	ವಿವರಣೆ	ವಿವರಣೆ
20617305	19156678	39773983	15489070	24284715	5413733	1163414	6576919	1099007	5477912	0	0	0	0
11240538	46786301	58026839	32853187	25173654	4075202	6631951	10707153	4705750	6001403	0	0	0	0
10657674	6636257	17293931	5147614	14146317	5311659	5736636	11048295	2835479	8212816	0	0	0	0
34247026	60291625	94538651	57420563	37118088		8678677		7920699	757978	0	0	0	0
76762543	132870861	209633404	108910432	100722972	18362720	18648324	37011044	16560935	20450109	0	0	0	0
1874532	4491239	6365771	3586291	2779480	788874	1815107	2603981	1666609	937372	0	0	0	0

ಅನುಬಂಧ-6(ಕಂಡಿಕೆ-3.1)

2011-12ನೇ ಸಾಲಿನಲ್ಲಿ ವರ್ತುಲ ಕಚೇರಿಯ ಲೆಕ್ಕಪರಿಶೋಧನಾ ವ್ಯಾಪ್ತಿಯಲ್ಲಿದ್ದ ನಗರ ಸ್ಥಳೀಯ ಸಂಸ್ಥೆಗಳ ಪಟ್ಟಿ

ಕ್ರ. ಸಂ.	ಜಿಲ್ಲೆಯ ಹೆಸರು	ಕ್ರ. ಸಂ.	ನಗರಸಭೆ	ಕ್ರ. ಸಂ.	ಪುರಸಭೆ	ಕ್ರ. ಸಂ.	ಪಟ್ಟಣ ಪಂಚಾಯತಿ	ಕ್ರ. ಸಂ.	ಅಧಿಸೂಚಿತ ಪ್ರದೇಶ	ಒಟ್ಟು
1	2	3	4	5	6	7	8	9	10	11
1	ಬೆಂಗಳೂರು	1	ದೊಡ್ಡಬಳ್ಳಾಪುರ	1	ಅನೇಕಲ್		ಯಾವುದೂ ಇಲ್ಲ		ಯಾವುದೂ ಇಲ್ಲ	
				2	ದೇವನಹಳ್ಳಿ					
				3	ಹೊಸಕೋಟೆ					
				4	ನೆಲಮಂಗಲ					
				5	ವಿಜಯಪುರ					
		ಒಟ್ಟು	1	5		0		0		6
2	ಬಾಗಲಕೋಟೆ	1	ಬಾಗಲಕೋಟೆ	1	ಬದಾಮಿ	1	ಬೀಳಗಿ		ಯಾವುದೂ ಇಲ್ಲ	
		2	ಇಲಕಲ್ಲ	2	ಗುಳೇದಗುಡ್ಡ	2	ಹುನಗುಂದ			
		3	ಜಮಖಂಡಿ	3	ಮುಧೋಳ	3	ಕೆರೂರ			
		4	ರಬಕವಿ-ಬನಹಟ್ಟಿ	4	ಮಹಾಲಿಂಗಪುರ					
				5	ತೇರದಾಳ					
		ಒಟ್ಟು	4	5		3		0		12
3	ಬೆಳಗಾವಿ	1	ಗೋಕಾಕ	1	ಅಥಣಿ	1	ಹುಕ್ಕೇರಿ	1	ಗೋಕಾಕ ಫಾಲ್ಸ್	
		2	ನಿಪ್ಪಾಣಿ	2	ಬೈಲಹೊಂಗಲ	2	ಖಾನಾಪುರ			
				3	ಚಿಕ್ಕೋಡಿ	3	ಕೊಣ್ಣೂರ			
				4	ಮೂಡಲಗಿ	4	ಕುಡಚಿ			
				5	ರಾಮದುರ್ಗ	5	ರಾಯಬಾಗ			
				6	ಸವದತ್ತಿ	6	ಸದಲಗಾ			
				7	ಸಂಕೇಶ್ವರ					
		ಒಟ್ಟು	2	7		6		1		16
4	ಬಳ್ಳಾರಿ	1	ಹೊಸವೇಟೆ	1	ಹಡಗಲಿ	1	ಕೊಡ್ಲಿಗಿ		ಯಾವುದೂ ಇಲ್ಲ	
				2	ಸಿರಗುಪ್ಪ	2	ಕಮಲಾಪುರ			
				3	ಸಂಡೂರು	3	ತಕ್ಕಲಕೋಟೆ			
				4	ಕಂಪ್ಲಿ	4	ಕೊಟ್ಟೂರು			
		ಒಟ್ಟು	1	4		4		0		9
5	ಬೀದರ್	1	ಬೀದರ್	1	ಹುಮನಾಬಾದ	1	ಬೀರಾದ(ಬಿ)		ಯಾವುದೂ ಇಲ್ಲ	
		2	ಬಸವಕಲ್ಯಾಣ	2	ಚಿಟ್ಟಗುಪ್ಪಾ					
				3	ಭಾಲ್ಕಿ					
		ಒಟ್ಟು	2	3		1		0		6
6	ಬಿಜಾಪುರ	1	ವಿಜಾಪುರ	1	ಇಂಡಿ		ಯಾವುದೂ ಇಲ್ಲ		ಯಾವುದೂ ಇಲ್ಲ	
				2	ಸಿಂದಗಿ					
				3	ಮುದ್ದೇಬಿಹಾಳ					
				4	ತಾಳಿಕೋಟೆ					
				5	ಬ.ಬಾಗೇವಾಡಿ					
		ಒಟ್ಟು	1	5		0		0		6
7	ಚಿಕ್ಕಮಗಳೂರು	1	ಚಿಕ್ಕಮಗಳೂರು	1	ಬೀರೂರು	1	ಕೊಪ್ಪ	1	ಕುದುರೆಮುಖ	
				2	ಕಡೂರು	2	ಮೂಡಿಗರೆ			
				3	ತರೀಕೆರೆ	3	ನರಸಿಂಹರಾಜಪುರ			
						4	ಶೃಂಗೇರಿ			

	ಒಟ್ಟು	1		3		4		1		9
8	ಚಿಕ್ಕಬಳ್ಳಾಪುರ	1	ಚಿಕ್ಕಬಳ್ಳಾಪುರ	1	ಬಾಗೇಪಲ್ಲಿ	1	ಗುಡಿಬಂಡೆ		ಯಾವುದೂ ಇಲ್ಲ	
		2	ಚಿಂತಾಮಣಿ	2	ಗೌರಿಬಿದನೂರು					
				3	ಶಿಡ್ಲಘಟ್ಟ					
	ಒಟ್ಟು	2		3		1		0		6
9	ಚಿತ್ರದುರ್ಗ	1	ಚಿತ್ರದುರ್ಗ	1	ಚಳ್ಳಕೆರೆ	1	ಹೊಳಲ್ಕೆರೆ		ಯಾವುದೂ ಇಲ್ಲ	
				2	ಹಿರಿಯೂರು	2	ಮೊಳಕಾಲ್ಮೂರು			
				3	ಹೊಸದುರ್ಗ					
	ಒಟ್ಟು	1		3		2		0		6
10	ಚಾಮರಾಜನಗರ	1	ಚಾಮರಾಜನಗರ	1	ಗುಂಡ್ಲುಪೇಟೆ	1	ಹನೂರು		ಯಾವುದೂ ಇಲ್ಲ	
		2	ಕೊಳ್ಳೇಗಾಲ			2	ಯಳಂದೂರು			
	ಒಟ್ಟು	2		1		2				5
11	ದಾವಣಗೆರೆ	1	ಹರಿಹರ	1	ಹರಪನಹಳ್ಳಿ	1	ಜಗಳೂರು		ಯಾವುದೂ ಇಲ್ಲ	
						2	ಹೊನ್ನಾಳಿ			
						3	ಚನ್ನಗಿರಿ			
	ಒಟ್ಟು	1		1		3		0		5
12	ಧಾರವಾಡ		ಯಾವುದೂ ಇಲ್ಲ	1	ಅಣ್ಣೇಗೆರೆ	1	ಅಳ್ಳಾವರ		ಯಾವುದೂ ಇಲ್ಲ	
				2	ನವಲಗುಂದ	2	ಕುಂದಗೋಳ			
						3	ಕಲಘಟಗಿ			
	ಒಟ್ಟು	0		2		3		0		5
13	ಗದಗ	1	ಗದಗ ಬೆಟಗೆರೆ	1	ಗಜೀಂದ್ರಗಡ	1	ಮುಳಗುಂದ		ಯಾವುದೂ ಇಲ್ಲ	
				2	ಲಕ್ಷ್ಮೇಶ್ವರ	2	ನರೇಗಲ್			
				3	ಮುಂಡರಗಿ	3	ಶಿರಹಟ್ಟಿ			
				4	ನರಗುಂದ					
				5	ರೋಣ					
	ಒಟ್ಟು	1		5		3		0		9
14	ಕಲ್ಬುರ್ಗಿ	1	ಶಾಹಾಬಾದ	1	ಆಳಂದ	1	ಅವಜಲಪೂರ್	1	ಶಾಹಾಬಾದ	
				2	ಚಿತ್ತಾಪುರ	2	ಚಿಂಚೋಳಿ			
				3	ಸೇಡಂ	3	ಜೀವರ್ಗಿ			
				4	ವಾಡಿ					
	ಒಟ್ಟು	1		4		3		1		9
15	ಹಾಸನ	1	ಹಾಸನ	1	ಅರಸೀಕೆರೆ	1	ಅರಕಲಗೂಡು		ಯಾವುದೂ ಇಲ್ಲ	
				2	ಬೇಲೂರು	2	ಆಲೂರು			
				3	ಚನ್ನರಾಯಪಟ್ಟಣ					
				4	ಹೊಳೆನರಸೀಪುರ					
				5	ಸಕಲೇಶಪುರ					
	ಒಟ್ಟು	1		5		2		0		8
16	ಹಾವೇರಿ	1	ರಾಣೇಬೆನ್ನೂರು	1	ಬ್ಯಾಡಗಿ	1	ಹಿರೇಕೆರೂರು		ಯಾವುದೂ ಇಲ್ಲ	
		2	ಹಾವೇರಿ	2	ಬಂಕಾಪುರ					
				3	ಹಾನಗಲ್					
				4	ಸವಣೂರು					
				5	ಶಿಗ್ಗಾವ					
	ಒಟ್ಟು	2		5		1		0		8
17	ಉತ್ತರ ಕನ್ನಡ	1	ಕಾರವಾರ	1	ಭಟ್ಟಳ	1	ಅಂಕೋಲಾ		ಯಾವುದೂ ಇಲ್ಲ	
		2	ದಾಂಡೇಲಿ	2	ಕುಮಟಾ	2	ಹೊನ್ನಾವರ			

		3	ಸಿಸಿಎಫ್			3	ಹಳಿಯಾಳ			
						4	ಸಿದ್ಧಾಪುರ			
						5	ಮುಂಡಗೋಡ			
						6	ಯಲ್ಲಾಪುರ			
	ಒಟ್ಟು	3		2		6		0		11
18	ಕೋಲಾರ	1	ಕೋಲಾರ	1	ಬಂಗಾರಪೇಟೆ		ಯಾವುದೂ ಇಲ್ಲ		ಯಾವುದೂ ಇಲ್ಲ	
		2	ಕೆಜಿಎಫ್	2	ಮಾಲೂರು					
				3	ಮುಳಬಾಗಿಲು					
				4	ಶ್ರೀನಿವಾಸಪುರ					
	ಒಟ್ಟು	2		4		0		0		6
19	ಕೊಪ್ಪಳ	1	ಗಂಗಾವತಿ	1	ಕುಷ್ಟಗಿ	1	ಯಲ್ಲಬುರ್ಗಾ		ಯಾವುದೂ ಇಲ್ಲ	
		2	ಕೊಪ್ಪಳ							
	ಒಟ್ಟು	2		1		1		0		4
20	ಕೊಡಗು	1	ಮಡಿಕೇರಿ			1	ಕುಶಾಲನಗರ		ಯಾವುದೂ ಇಲ್ಲ	
						2	ಸೋಮವಾರಪೇಟೆ			
						3	ವಿರಾಜಪೇಟೆ			
	ಒಟ್ಟು	1				3		0		4
21	ಮಂಡ್ಯ	1	ಮಂಡ್ಯ	1	ಕೆ.ಆರ್.ಪೇಟೆ	1	ನಾಗಮಂಗಲ		ಯಾವುದೂ ಇಲ್ಲ	
				2	ಮದ್ದೂರು	2	ಪಾಂಡವಪುರ			
				3	ಮಳವಳ್ಳಿ					
				4	ಶ್ರೀರಂಗಪಟ್ಟಣ					
	ಒಟ್ಟು	1		4		2		0		7
22	ದಕ್ಷಿಣ ಕನ್ನಡ		ಯಾವುದೂ ಇಲ್ಲ	1	ಬಂಟ್ವಾಳ	1	ಬೆಳ್ತಂಗಡಿ		ಯಾವುದೂ ಇಲ್ಲ	
				2	ಮೊಡಬಿದಿರೆ	2	ಮುಲ್ಕಿ			
				3	ಪುತ್ತೂರು	3	ಸುಳ್ಳಿ			
				4	ಉಳ್ಳಾಲ					
	ಒಟ್ಟು	0		4		3		0		7
23	ಮೈಸೂರು		ಯಾವುದೂ ಇಲ್ಲ	1	ಕೆ.ಆರ್.ನಗರ	1	ಟಿ.ನರಸೀಪುರ		ಯಾವುದೂ ಇಲ್ಲ	
				2	ಹುಣಸೂರು	2	ಹೆಚ್.ಡಿ.ಕೋಟೆ			
				3	ನಂಜನಗೂಡು	3	ಪಿರಿಯಪಟ್ಟಣ			
				4	ಬನ್ನೂರು	4	ಸರಗೂರು			
	ಒಟ್ಟು	0		4		4		0		8
24	ರಾಯಚೂರು	1	ರಾಯಚೂರು	1	ಮಾನವಿ	1	ಮುದ್ದಗಲ್	1	ಹಟ್ಟಿ	
		2	ಸಿಂಧನೂರು	2	ಲಿಂಗಸೂಗೂರು					
				3	ದೇವದುರ್ಗ					
	ಒಟ್ಟು	2		3		1		1		7
25	ರಾಮನಗರ	1	ಚಿನ್ನಪಟ್ಟಣ	1	ಕನಕಪುರ		ಯಾವುದೂ ಇಲ್ಲ		ಯಾವುದೂ ಇಲ್ಲ	
		2	ರಾಮನಗರ	2	ಮಾಗಡಿ					
	ಒಟ್ಟು	2		2		0		0		4
26	ಶಿವಮೊಗ್ಗ	1	ಭದ್ರಾವತಿ	1	ಶಿಕಾರಿಪುರ	1	ಹೊಸನಗರ		ಯಾವುದೂ ಇಲ್ಲ	
		2	ಸಾಗರ			2	ಕಾರ್ಗಲ್ ಜೋಗ			

		3	ಶಿವಮೊಗ್ಗ			3	ಶಿರಾಳಕೊಪ್ಪ			
						4	ಸೊರಬ			
						5	ತೀರ್ಥಹಳ್ಳಿ			
	ಒಟ್ಟು	3		1		5		0		9
27	ತುಮಕೂರು	1	ಶಿರಾ	1	ಚಿಕ್ಕನಾಯಕನಹಳ್ಳಿ	1	ಗುಬ್ಬಿ		ಯಾವುದೂ ಇಲ್ಲ	
		2	ಶಿಪಟೂರು	2	ಕುಣಿಗಲ್	2	ಕೊರಟಗೆರೆ			
		3	ತುಮಕೂರು	3	ಮಧುಗಿರಿ	3	ತುರುವೇಕೆರೆ			
				4	ಪಾವಗಡ					
	ಒಟ್ಟು	3		4		3		0		10
28	ಉಡುಪಿ	1	ಉಡುಪಿ	1	ಕುಂದಾಪುರ	1	ಸಾಲಿಗ್ರಾಮ		ಯಾವುದೂ ಇಲ್ಲ	
				2	ಕಾರ್ಕಳ					
	ಒಟ್ಟು	1		2		1		0		4
29	ಯಾದಗಿರಿ	1	ಯಾದಗಿರಿ	1	ಶಹಾಪುರ	1	ಗುರುಮಠಕಲ್	1	ಭೀಮರಾಯನಗುಡಿ	
				2	ಸುರಪುರ					
	ಒಟ್ಟು	1		2		1		1		5
	ಒಟ್ಟು ಸಂಸ್ಥೆಗಳು	44		94		68		5		211

(Handwritten signature)

ಅನುಬಂಧ-7(ಕಂಡಿಕೆ-3.1)

2011-12ನೇ ಸಾಲಿನಂತ್ಯದ ಲೆಕ್ಕಪರಿಶೋಧನೆ ಪೂರ್ಣಗೊಂಡು ಕ್ರೋಢೀಕರಣ ನಮೂನೆಗಳಲ್ಲಿ ಅಳವಡಿಕೆಯಾಗಿರುವ ನಗರ

ಸ್ಥಳೀಯ ಸಂಸ್ಥೆಗಳ ವಿವರ
(ಮ.ನಾ.ಪ ಹೊರತುಪಡಿಸಿ)

ಕ್ರ. ಸಂ.	ಜಿಲ್ಲೆಯ ಹೆಸರು	ಕ್ರ. ಸಂ.	ನಗರಸಭೆ	ಕ್ರ. ಸಂ.	ಪುರಸಭೆ	ಕ್ರ. ಸಂ.	ಪಟ್ಟಣ ಪಂಚಾಯತಿ	ಕ್ರ. ಸಂ.	ಆಧಿಸೂಚಿತ ಪ್ರದೇಶ	ಒಟ್ಟು
1	2	3	4	5	6	7	8	9	10	11
1	ಬೆಂಗಳೂರು	1	ದೊಡ್ಡಬಳ್ಳಾಪುರ	1	ಅನೇಕಲ್					
				2	ದೇವನಹಳ್ಳಿ					
				3	ಹೊಸಕೋಟೆ					
				4	ನಲಮಂಗಲ					
				5	ವಿಜಯಪುರ					
										6
2	ಬಾಗಲಕೋಟೆ	1	ಬಾಗಲಕೋಟೆ	1	ಬದಾಮಿ	1	ಬೀಳಗಿ			
		2	ಇಲಕಲ್ಲ	2	ಗುಳೇದಗುಡ್ಡ	2	ಹುನಗುಂದ			
		3	ಜಮಖಂಡಿ	3	ಮಹಾಲಿಂಗಪುರ	3	ಕರೂರ			
		4	ರಬಕವಿ-ಬನಹಟ್ಟಿ	4	ಮುಧೋಳ					
				5	ತೇರದಾಳ					
										12
3	ಬೆಳಗಾವಿ	1	ಗೋಕಾಕ	1	ಅಥಣಿ	1	ಹುಕ್ಕೇರಿ	1	ಗೋಕಾಕ ಫಾಲ್ಸ್	
		2	ನಿಪ್ಪಾಣಿ	2	ಬೈಲಹೊಂಗಲ	2	ಖಾನಾಪುರ			
				3	ಚಿಕ್ಕೋಡಿ	3	ಕೋಣ್ಣೂರ			
				4	ಮೂಡಲಗಿ	4	ಕುಡಚಿ			
				5	ರಾಮದುರ್ಗ	5	ರಾಯಬಾಗ			
				6	ಸವದತ್ತಿ	6	ಸದಲಗಾ			
				7	ಸಂಕೇಶ್ವರ					
										16
4	ಬಳ್ಳಾರಿ	1	ಹೊಸಪೇಟೆ	1	ಹಡಗಲಿ	1	ಕೊಡ್ಲಿಗಿ			
				2	ಸಿರಗುಪ್ಪ	2	ಕಮಲಾಪುರ			
				3	ಸಂಡೂರು	3	ತಕ್ಕಲಕೋಟೆ			
				4	ಕಂಪ್ಲಿ	4	ಕೊಟ್ಟೂರು			
										9
5	ಬೀದರ್	1	ಬೀದರ್	1	ಹುಮನಾಬಾದ	1	ಬೀರಾದ(ಬಿ)			
		2	ಬಸವಕಲ್ಯಾಣ	2	ಬಿಟ್ಟುಗುಪ್ಪಾ					
				3	ಭಾಲ್ಕಿ					
										8
6	ಬಿಜಾಪುರ	1	ವಿಜಾಪುರ	1	ಇಂಡಿ					
				2	ಸಿಂದಗಿ					
				3	ಮುದ್ದೇಬಿಹಾಳ					
				4	ತಾಳಿಕೋಟೆ					
				5	ಬ.ಬಾಗೇವಾಡಿ					
										6
7	ಚಿಕ್ಕಮಗಳೂರು	1	ಚಿಕ್ಕಮಗಳೂರು	1	ಬೀರೂರು	1	ಕೊಪ್ಪ	1	ಕುದುರೆಮುಖ	
				2	ಕಡೂರು	2	ಮೂಡಿಗರ			
				3	ತರೀಕೆರೆ	3	ನರಸಿಂಹರಾಜಪುರ			
						4	ಶೃಂಗೇರಿ			
										9

8	ಚಿಕ್ಕಬಳ್ಳಾಪುರ	1	ಚಿಕ್ಕಬಳ್ಳಾಪುರ	1	ಬಾಗೇಪಲ್ಲಿ	1	ಗುಡಿಬಂಡೆ		
		2	ಚಿಂತಾಮಣಿ	2	ಗೌರಿಬಿದನೂರು				
				3	ಶಿಡ್ಲಘಟ್ಟ				
	ಒಟ್ಟು	2		3		1			6
9	ಚಿತ್ರದುರ್ಗ	1	ಚಿತ್ರದುರ್ಗ		ಚಳ್ಳಕೆರೆ	1	ಮೊಳಕಾಲ್ಮೂರು		
				1					
				2	ಹಿರಿಯೂರು				
				3	ಹೊಸದುರ್ಗ				
	ಒಟ್ಟು	1		3		1			5
10	ಬಾಮರಾಜನಗರ	1	ಬಾಮರಾಜನಗರ	1	ಗುಂಡ್ಲುಪೇಟೆ	1	ಹನೂರು		
		2	ಕೊಳ್ಳೇಗಾಲ			2	ಯಳಂದೂರು		
	ಒಟ್ಟು	2		1		2			5
11	ದಾವಣಗೆರೆ	1	ಹರಿಹರ	1	ಹರಪನಹಳ್ಳಿ	1	ಜಗೂರು		
						2	ಹೊನ್ನಾಳಿ		
						3	ಚನ್ನಗಿರಿ		
	ಒಟ್ಟು	1		1		3			5
12	ಧಾರವಾಡ			1	ಅಣ್ಣೇಗೆರಿ	1	ಅಳ್ಳಾವರ		
				2	ನವಲಗುಂದ	2	ಕುಂದಗೋಳ		
						3	ಕಲಘಟಗಿ		
	ಒಟ್ಟು	0		2		3			5
13	ಗದಗ	1	ಗದಗ ಬೆಟಗೆರಿ	1	ಗಜೇಂದ್ರಗಡ	1	ಮುಳಗುಂದ		
				2	ಲಕ್ಷ್ಮೇಶ್ವರ	2	ನರೇಗಲ್		
				3	ಮುಂಡರಗಿ				
				4	ನರಗುಂದ				
				5	ರೋಣಾ				
	ಒಟ್ಟು	1		5		2			8
14	ಕಲ್ಬುರ್ಗಿ	1	ಶಾಹಾಬಾದ	1	ಅಳಂದ	1	ಅಫಜಲಪುರ	1	ಶಾಹಾಬಾದ
				2	ಚಿತ್ತಾಪುರ	2	ಬೆಂಜೋಳಿ		
				3	ಸೇಡಂ	3	ಜೀವಗಿ		
				4	ವಾಡಿ				
	ಒಟ್ಟು	1		4		3		1	9
15	ಹಾಸನ	1	ಹಾಸನ	1	ಅರಸೀಕೆರೆ	1	ಅರಕಲಗೂಡು		
				2	ಬೇಲೂರು	2	ಆಲೂರು		
				3	ಚನ್ನರಾಯಪಟ್ಟಣ				
				4	ಹೊಳೆನರಸೀಪುರ				
				5	ಸಕಲೇಶಪುರ				
	ಒಟ್ಟು	1		5		2			8
16	ಹಾವೇರಿ	1	ರಾಣೇಬೆನ್ನೂರು	1	ಬ್ಯಾಡಗಿ	1	ಹಿರೇಕೆರೂರು		
				2	ಬಂಕಾಪುರ				
				3	ಹಾನಗಲ್				
				4	ಸವಣೂರು				
				5	ಶಿಗ್ಗಾವ				
	ಒಟ್ಟು	1		5		1			7
17	ಉತ್ತರ ಕನ್ನಡ	1	ಕಾರವಾರ	1	ಭಟ್ಟಳ	1	ಅಂಕೋಲಾ		
		2	ದಾಂಡೇಲಿ	2	ಕುಮಟಾ	2	ಹೊನ್ನಾವರ		
		3	ಸಿರ್ಸಿ			3	ಹಳಿಯಾಳ		
						4	ಸಿದ್ದಾಪುರ		
						5	ಮುಂಡಗೋಡ		

					6	ಯಲ್ಲಾಪುರ			
									11
18	ಕೋಲಾರ	1	ಕೋಲಾರ	1	ಬಂಗಾರಪೇಟೆ				
		2	ಕೆಜಿಎಫ್	2	ಮಾಲೂರು				
				3	ಮುಳಬಾಗಿಲು				
				4	ಶ್ರೀನಿವಾಸಪುರ				
									6
19	ಕೊಪ್ಪಳ	1	ಗಂಗಾವತಿ	1	ಕುಷ್ಟಗಿ	1	ಯಲಬುರ್ಗಾ		
		2	ಕೊಪ್ಪಳ						
									4
20	ಕೊಡಗು					1	ಕುಶಾಲನಗರ		
						2	ಸೋಮವಾರಪೇಟೆ		
						3	ವಿರಾಜಪೇಟೆ		
									3
21	ಮಂಡ್ಯ	1	ಮಂಡ್ಯ	1	ಕೆ.ಆರ್.ಪೇಟೆ	1	ನಾಗಮಂಗಲ		
				2	ಮದ್ದೂರು	2	ಪಾಂಡವಪುರ		
				3	ಮಳವಳ್ಳಿ				
				4	ಶ್ರೀರಂಗಪಟ್ಟಣ				
									7
22	ದಕ್ಷಿಣ ಕನ್ನಡ			1	ಬಂಟ್ವಾಳ	1	ಬಳ್ಳಿಂಗಡಿ		
				2	ಮೂಡಬಿದಿರೆ	2	ಮುಲ್ಕೆ		
				3	ಪುತ್ತೂರು	3	ಸುಳ್ಯ		
				4	ಉಳ್ಳಾಲ				
									7
23	ಮೈಸೂರು			1	ಕೆ.ಆರ್.ನಗರ	1	ಟಿ.ನರಸೀಪುರ		
					ಹುಣಸೂರು	2	ಹೆಚ್.ಡಿ.ಕೋಟೆ		
				2					
				3	ನಂಜನಗೂಡು	3	ಪಿರಿಯಪಟ್ಟಣ		
				4	ಬನ್ನೂರು	4	ಸರಗೂರು		
									8
24	ರಾಯಚೂರು			1	ಮಾನವಿ	1	ಮುದಗಲ್		
				2	ಲಿಂಗಸೊಗೂರು				
									3
25	ರಾಮನಗರ	1	ಜನ್ನಪಟ್ಟಣ	1	ಕನಕಪುರ				
		2	ರಾಮನಗರ	2	ಮಾಗಡಿ				
									4
26	ಶಿವಮೊಗ್ಗ	1	ಭದ್ರಾವತಿ	1	ಶಿಶಾರಿಪುರ	1	ಹೊಸನಗರ		
			ಸಾಗರ			2	ಕಾರ್ಗಲ್		
		2					ಜೋಗ		
		3	ಶಿವಮೊಗ್ಗ			3	ಶಿರಾಳಕೊಪ್ಪ		
						4	ಸೊರಬ		
						5	ತಿರ್ಥಹಳ್ಳಿ		
									9
27	ತುಮಕೂರು	1	ಶಿರಾ	1	ಚಿಕ್ಕನಾಯಕನಹಳ್ಳಿ	1	ಗುಡ್ಡಿ		
		2	ಶಿವಟೂರು	2	ಕುಣಿಗಲ್	2	ಕೊರಟಗರ		
		3	ತುಮಕೂರು	3	ಮಧುಗಿರಿ	3	ಪುರುವೇಕೆರೆ		
				4	ಪಾವಗಡ				
									10

28	ಉಡುಪಿ	1	ಉಡುಪಿ	1	ಕಾರ್ಕಳ	1	ಸಾಲಿಗ್ರಾಮ			
				2	ಕುಂದಾಪುರ					
		1		2		1				4
29	ಯಾದಗಿರಿ	1	ಯಾದಗಿರಿ	1	ಶಹಾಪುರ	1	ಗುರುಮಠಕಲ್	1	ಭೀಮರಾಯನಗುಡಿ	
				2	ಸುರಪುರ					
		1		2		1		1		5
		40		93		66		4		203

[Handwritten signature]

ಅನುಬಂಧ-8(ಕಂಡಿಕೆ-3.4)

2011-12ನೇ ಸಾಲಿನ ಅಂತ್ಯಕ್ಕೆ ಲೆಕ್ಕಪರಿಶೋಧನಾ ವರದಿಗಳಲ್ಲಿ ಪ್ರಸ್ತಾಪಿಸಿರುವ ಆಕ್ಷೇಪಣೆ ಮತ್ತು ವಸೂಲಾತಿಗೆ ಸೂಚಿಸಿದ ದಾಖಲೆಗಳನ್ನು ತೀರುವಳಿ ಮಾಡದೇ ಇರುವುದು.

(ರೂ. ಲಕ್ಷಗಳಲ್ಲಿ)

ಕ್ರ. ಸಂ.	ವಿವರಣೆ	ಪ್ರಾರಂಭಿಕ ಸಿಬ್ಬೆ				ವಸೂಲಾತಿ				ವಸೂಲಾತಿಗೆ ಸೂಚಿಸಿದ ದಾಖಲೆಗಳನ್ನು ತೀರುವಳಿ ಮಾಡದೇ ಇರುವುದು				ಒಟ್ಟು											
		5	6	7	8	9	10	11	12	13	14	15	16	17	18	19	20								
1	ಬೆಂಗಳೂರು	135	598.88	101	40.32	9	41.56	4	0.14	144	640.44	105	40.46	138	913.33	111	88.00	7	174.23	9	4.38	145	1087.56	120	92.38
	ಮರಸೀಕೆ	206	1597.50	115	93.76	9	83.59	10	1.14	215	1681.09	125	94.90	117	1057.16	98	83.37	5	50.95	12	4.78	122	1108.11	110	88.15
	ಮೈಸೂರು	117	894.58	86	41.36	3	27.28	8	5.39	120	921.86	94	46.75	117	565.16	106	35.62	9	78.55	10	8.55	167	643.71	116	44.17
	ಬೆಂಗಳೂರು	871	5626.61	517	382.43	42	456.16	53	24.38	913	6082.77	670	406.81	1837	983.25	55	97.56	17	0.00	10	8.91	1854	983.25	65	106.47
2	ಬೆಂಗಳೂರು	1331	355.66	64	87.92	14	452.17	16	29.84	1345	807.83	80	117.76	1404	481.87	61	359.42	15	238.56	12	19.17	1419	720.43	73	378.59
	ಮೈಸೂರು	900	310.11	48	31.25	9	105.42	8	11.93	909	415.53	56	43.18	804	225.30	78	27.61	10	147.69	6	3.81	814	372.99	84	31.42
	ಬೆಂಗಳೂರು	1213	355.59	46	29.55	15	163.77	13	14.15	1228	519.36	59	43.70	1318	179.83	73	58.26	5	17.60	6	5.32	1323	197.43	79	63.58
	ಮೈಸೂರು	1239	107.27	67	66.73	7	119.07	7	5.33	1246	226.34	74	72.06	777	170.65	67	20.84	10	82.48	11	12.34	787	253.13	78	33.18
	ಬೆಂಗಳೂರು	209	165.62	44	33.99	9	52.44	6	17.05	218	218.06	50	51.04	1144	114.70	55	39.02	9	77.90	3	3.93	1153	192.60	58	42.95
	ಮೈಸೂರು	763	116.66	58	30.46	14	65.22	11	8.76	777	181.88	69	39.22	1293	356.54	216	887.61	134	1523.33	108	140.54	13073	5088.83	825	1023.15
3	ಬೆಂಗಳೂರು	30	6.77	182	35.20	0	0.00	3	0.63	30	6.77	185	35.83	479	573.00	615	677.90	8	39.77	17	35.53	487	612.77	632	713.43
	ಮೈಸೂರು	290	116.24	335	47.55	0	0.00	4	0.69	290	116.24	339	48.24	257	176.51	341	85.26	2	2.73	12	2.40	259	179.24	353	87.66
	ಬೆಂಗಳೂರು	106	20.69	127	17.42	1	0.07	3	0.25	107	20.76	130	17.67	91	108.22	193	22.73	0	0.00	2	0.42	91	108.22	195	23.15

ಅನುಬಂಧ-8(ಕಂಡಿಕೆ-3.4)

2011-12ನೇ ಸಾಲಿನ ಅಂತ್ಯಕ್ಕೆ ಲೆಕ್ಕಪರಿಶೋಧನಾ ವರದಿಗಳಲ್ಲಿ ಪ್ರಸ್ತಾಪಿಸಿರುವ ಆಕ್ಷೇಪಣೆ ಮತ್ತು ವಸೂಲಾತಿಗೆ ಸೂಚಿಸಿದ ಬಾಕಿ ಕಂಡಿಕೆಗಳನ್ನು ತೀರುವಳಿ ಮಾಡದೇ ಇರುವುದು.

(ರೂ. ಲಕ್ಷಗಳಲ್ಲಿ)

ವರ್ಷದಲ್ಲಿ ತೀರುವಳಿ		ಅಂತ್ಯವು ತಿರು					
ಆಕ್ಷೇಪಣೆಗಳು		ವಸೂಲಾತಿ		ಆಕ್ಷೇಪಣೆಗಳು		ವಸೂಲಾತಿ	
ಕಂಡಿಕೆ ಸಂಖ್ಯೆ	ಆಕ್ಷೇಪಣೆಯಲ್ಲಿ ಇಟ್ಟಿರುವುದು	ಕಂಡಿಕೆ ಸಂಖ್ಯೆ	ವಸೂಲಾತಿಗೆ ಸೂಚಿಸಿರುವುದು	ಕಂಡಿಕೆ ಸಂಖ್ಯೆ	ಆಕ್ಷೇಪಣೆಯಲ್ಲಿ ಇಟ್ಟಿರುವುದು	ಕಂಡಿಕೆ ಸಂಖ್ಯೆ	ವಸೂಲಾತಿಗೆ ಸೂಚಿಸಿರುವುದು
17	18	19	20	21	22	23	24
0	0.00	0	0.00	144	640.44	105	40.46
0	0.00	0	0.00	215	1681.09	125	94.90
0	0.00	0	0.00	145	1087.56	120	92.38
1	106.62	0	0.00	121	1001.49	110	88.15
0	0.00	0	0.00	120	921.86	94	46.75
0	0.00	0	0.00	167	643.71	116	44.17
1	106.62	0	0.00	912	5976.15	670	406.81
0	0.00	0	0.00	1854	983.25	65	106.47
0	0.00	0	0.00	1345	807.83	80	117.76
0	0.00	0	0.00	1419	720.43	73	378.59
0	0.00	0	0.00	909	415.53	56	43.18
0	0.00	0	0.00	814	372.99	84	31.42
0	0.00	0	0.00	1228	519.36	59	43.70
0	0.00	0	0.00	1323	197.43	79	63.58
0	0.00	0	0.00	1246	226.34	74	72.06
0	0.00	0	0.00	787	253.13	78	33.18
0	0.00	0	0.00	218	218.06	50	51.04
0	0.00	0	0.00	1153	192.60	58	42.95
0	0.00	0	0.00	777	181.88	69	39.22
0	0.00	0	0.00	13073	5088.83	825	1023.15
7	1.51	41	2.33	23	5.26	144	33.50
0	0.00	7	7.30	487	612.77	625	706.13
0	0.00	0	0.00	290	116.24	339	48.24
166	88.96	149	64.36	93	90.28	204	23.30
0	0.00	0	0.00	107	20.76	130	17.67
15	87.52	70	5.61	76	20.70	125	17.54

ಕ್ರ. ಸಂ.	ಜಿಲ್ಲೆಯ ಹೆಸರು	ಸಂಸ್ಥೆಯ ಹೆಸರು	ಸಾಗುವಳಿ ಹೆಸರು	ಫಲಾನುಭವಿಗಳು				ಪಾಲಕರು				ಪಾಲಕರು				ಒಟ್ಟು
				ಪಾಲಕರು		ಪಾಲಕರು		ಪಾಲಕರು		ಪಾಲಕರು		ಪಾಲಕರು		ಪಾಲಕರು		
				ಸಂಖ್ಯೆ	ಪಾಲಕರು	ಸಂಖ್ಯೆ	ಪಾಲಕರು	ಸಂಖ್ಯೆ	ಪಾಲಕರು	ಸಂಖ್ಯೆ	ಪಾಲಕರು	ಸಂಖ್ಯೆ	ಪಾಲಕರು	ಸಂಖ್ಯೆ	ಪಾಲಕರು	
1				5	6	7	8	9	10	11	12	13	14	15	16	
				187	79.26	176	20.44	0	0.00	8	2.92	187	79.26	184	23.36	
				289	108.69	283	22.07	2	10.41	4	0.30	291	119.10	287	22.37	
				16	117.10	62	13.59	0	0.00	9	0.83	16	117.10	71	14.42	
				11	47.08	40	21.98	0	0.00	7	10.24	11	47.08	47	32.22	
				184	52.05	189	24.45	1	5.25	7	2.89	185	57.30	196	27.34	
				184	54.73	198	14.56	0	0.00	5	0.17	184	54.73	203	14.73	
				315	183.70	286	42.24	2	0.28	6	0.41	317	183.98	292	42.65	
				192	52.33	216	9.27	2	3.74	4	2.82	194	56.07	220	12.09	
				474	208.81	386	76.69	2	6.57	6	0.66	476	215.38	392	77.35	
				27	5.90	17	1.09	1	0.52	6	0.82	28	6.42	23	1.91	
				3332	1911.88	3646	332.44	21	83.30	109	61.98	3153	1980.42	3749	1194.42	
4	ಬಳ್ಳಾರಿ			2674	89810511	39	10680743	2	4636982	8	144113	2676	94447493.00	47	10824856.00	
				403	31024643	294	4540936	1	343820	0	0	404	31368463.00	294	4540936.00	
				333	58173334	257	10531809	5	7415022	1	37846	338	65588356.00	258	10569655.00	
				339	66184089	236	8240552	4	2471468			343	68655557.00	236	8240552.00	
				520	12089522	271	5738236	0	0	1	3452	520	12089522.00	272	5741688.00	
				236	100931281	317	4797078	1	46500	2	43819	237	10097781.00	319	4840897.00	
				408	26262608	182	6587567	7	4885917	1	1714219	415	31148525.00	183	8301786.00	
				182	39075624	142	1515815	5	2678346	5	357406	187	41753970.00	147	1873221.00	
				281	24576570	224	5798227	3	1156391	1	928	284	25732961.00	225	5799155.00	
				8749	446128192	1962	39498963	28	2563448	19	2302783	8404	471762628	1981	60732746	
				8749	446128192	1962	39498963	28	2563448	19	2302783	8404	471762628	1981	60732746	
5	ಬೀದರ್			844	225215080	1019	28805745	9	18102524	9	310111	853	243317604.00	1028	29115856.00	
				514	68464426	424	1364455	14	49346059	16	804023	528	117810485.00	440	2168478.00	
				567	7690229	334	12980503	3	4445123	2	17572	570	12135352.00	336	12998075.00	
				570	72404688	527	82232794	11	4880327	7	732261	581	77285015.00	534	82965055.00	
				477	52810069	320	9183257	7	11706726	3	310111	484	64516795.00	323	9493368.00	
				345	17855543	261	327388702	2	7354000	3	6800	347	25209543.00	264	327395502.00	
				3317	44440035	2885	351935456	46	95684759	40	2180878	3363	540274794	2925	464136334	
				3317	44440035	2885	351935456	46	95684759	40	2180878	3363	540274794	2925	464136334	
				3317	44440035	2885	351935456	46	95684759	40	2180878	3363	540274794	2925	464136334	

ಪರ್ವಣದ ತಿಂಗಳು				ಅಂತಿಮ ತಿಂಗಳು			
ಆಯ್ಕೆ ಪ್ರಕ್ರಿಯೆ		ಪರ್ವಣದ ತಿಂಗಳು		ಅಂತಿಮ ತಿಂಗಳು		ವ್ಯತ್ಯಾಸ	
ಕೆಲಸದ ಸಂಖ್ಯೆ	ಆಯ್ಕೆ ಪ್ರಕ್ರಿಯೆಯಲ್ಲಿ ಸಂಖ್ಯೆ	ಪರ್ವಣದ ತಿಂಗಳಲ್ಲಿ ಸಂಖ್ಯೆ	ಪರ್ವಣದ ತಿಂಗಳಲ್ಲಿ ಸಂಖ್ಯೆ	ಅಂತಿಮ ತಿಂಗಳಲ್ಲಿ ಸಂಖ್ಯೆ	ಅಂತಿಮ ತಿಂಗಳಲ್ಲಿ ಸಂಖ್ಯೆ	ವ್ಯತ್ಯಾಸ	ವ್ಯತ್ಯಾಸ
17	18	19	20	21	22	23	24
48	16451051	0	0	3979	297659412.00	53	108317899.00
8	2205054	1	217183	534	92115409.00	18	14636591.00
0	0	0	0	764	55774585.00	47	8326683.00
0	0	0	0	1320	45047768.00	26	5538506.00
3	66144	0	0	948	17182574.00	16	965128.00
0	0	0	0	1233	66114296.00	28	9490973.00
59	18722249	1	217183	8778	568884044	188	147275780
59	18722	1	217	8778	568884	188	147275
11	71.49	0	0.00	1505	1102.22	1113	93.33
2	1.99	0	0.00	648	140.54	656	21.88
0	0.00	0	0.00	1016	267.62	1012	61.89
1	0.15	1	0.37	764	221.57	868	27.53
13	11.93	3	2.72	205	41.42	185	1.73
0	0.00	0	0.00	596	252.61	556	18.77
0	0.00	0	0.00	548	87.26	455	30.82
0	0.00	0	0.00	172	23.05	97	4.74
0	0.00	0	0.00	17	59.27	7	1.14
27	85.55	4	3.09	5471	2195.55	4949	261.82
0	0.00	0	0.00	40	3926.96	23	224.41
0	0.00	0	0.00	12	1535.19	11	128.68
0	0.00	0	0.00	12	571.49	11	220.50
0	0.00	0	0.00	7	532.73	8	61.34
0	0.00	0	0.00	8	600.92	3	146.37
0	0.00	0	0.00	12	432.02	7	83.09
0	0.00	0	0.00	91	7599.30	63	864.39
0	0.00	0	0.00	3089	1765.93	14	438.81
0	0.00	0	0.00	1915	1178.81	6	237.09
0	0.00	0	0.00	1744	766.30	6	228.96
0	0.00	0	0.00	1643	669.54	6	66.94
0	0.00	0	0.00	1453	241.47	0	38.21
0	0.00	0	0.00	1188	1557.94	4	42.43

ಕ್ರ. ಸಂ.	ಬಿಟ್ಟು ಹೋದ ವಸತಿ	ಸಂಸ್ಥೆಯ ಹೆಸರು	ವಿವರಣೆ	ಫಿರಾದಿನಿಂದ ಮೊದಲಿನ ವಸತಿ					ವಸತಿ ನಿರ್ಮಾಣದ ನಂತರ					ಒಟ್ಟು				
				5	6	7	8	9	10	11	12	13	14	15	16	ಒಟ್ಟು		
1	6	ಬಿಜಾಪುರ	ನಗರಸಭೆ	4023	291443738	43	100682738	4	17666725	10	7635161	4027	309110463.00	53	108317899.00			
			ಪುರಸಭೆ	524	6029292	12	3758886	18	88291171	7	11097888	542	94320463.00	19	14853774.00			
			ನಗರಸಭೆ	750	50628745	38	7757106	14	5145840	9	569577	764	55774585.00	47	8326683.00			
			ಮುದ್ದೇಶನಾಲಯ	1317	44651471	23	5469929	3	396297	3	68577	1320	45047768.00	26	5538506.00			
			ಪಾಲಿಕೆ	947	10106791	10	916250	4	7141927	6	48878	951	17248718.00	16	965128.00			
			ಪಾಲಿಕೆ	1222	37462493	21	6022174	11	28651803	7	3468799	1233	66114296.00	28	9490973.00			
			ಪಾಲಿಕೆ	18783	440322590	1077	121604083	54	147295763	42	2288880	8837	587656293	189	147492963			
			ಪಾಲಿಕೆ	19783	440322590	1077	121604083	54	147295763	42	2288880	8837	587656293	189	147492963			
7	ಬಿಟ್ಟು ಹೋದ ವಸತಿ	ನಗರಸಭೆ	ಬಿಟ್ಟು ಹೋದ ವಸತಿ	1510	103295	1109	86.44	6	140.76	4	6.89	1516	1173.70	1113	93.33			
		ಪುರಸಭೆ	ಬಿಟ್ಟು ಹೋದ ವಸತಿ	650	142.53	654	21.43	0	0.00	2	0.45	650	142.53	656	21.88			
			ಬಿಟ್ಟು ಹೋದ ವಸತಿ	1008	227.80	1011	61.31	8	39.82	1	0.58	1016	267.62	1012	61.89			
			ಬಿಟ್ಟು ಹೋದ ವಸತಿ	760	216.41	868	27.64	5	5.30	1	0.26	765	221.71	869	27.90			
			ಬಿಟ್ಟು ಹೋದ ವಸತಿ	218	53.35	187	4.38	0	0.00	1	0.07	218	53.35	188	4.45			
			ಬಿಟ್ಟು ಹೋದ ವಸತಿ	593	241.51	555	18.73	3	11.10	1	0.05	596	252.61	556	18.77			
			ಬಿಟ್ಟು ಹೋದ ವಸತಿ	547	79.64	454	27.82	1	7.63	1	2.99	548	87.26	455	30.82			
			ಬಿಟ್ಟು ಹೋದ ವಸತಿ	172	23.05	97	4.74	0	0.00	0	0.00	172	23.05	97	4.74			
			ಬಿಟ್ಟು ಹೋದ ವಸತಿ	15	4.79	7	1.14	2	54.48	0	0.00	17	59.27	7	1.14			
			ಒಟ್ಟು	5473	2022.01	4942	753.81	25	259.09	11	11.29	5498	2281.10	4953	264.90			
8	ಬಿಟ್ಟು ಹೋದ ವಸತಿ	ನಗರಸಭೆ	ಬಿಟ್ಟು ಹೋದ ವಸತಿ	0	1474.66	0	141.31	40	2452.29	23	83.10	40	3926.96	23	224.41			
			ಬಿಟ್ಟು ಹೋದ ವಸತಿ	0	1435.39	0	125.88	12	99.80	11	2.80	12	1535.19	11	128.68			
			ಬಿಟ್ಟು ಹೋದ ವಸತಿ	0	463.81	0	178.80	12	107.68	11	41.70	12	571.49	11	220.50			
			ಬಿಟ್ಟು ಹೋದ ವಸತಿ	0	499.71	0	59.65	7	33.02	8	1.69	7	532.73	8	61.34			
			ಬಿಟ್ಟು ಹೋದ ವಸತಿ	0	585.39	0	145.90	8	15.53	3	0.47	8	600.92	3	146.37			
			ಬಿಟ್ಟು ಹೋದ ವಸತಿ	0	384.62	0	71.28	12	47.40	7	11.81	12	432.02	7	83.09			
			ಒಟ್ಟು	0	4845.55	0	722.83	74	2756.73	63	141.30	91	7595.90	63	864.39			
9	ಬಿಟ್ಟು ಹೋದ ವಸತಿ	ನಗರ ಸಭೆ	ಬಿಟ್ಟು ಹೋದ ವಸತಿ	3063	1528.98	0	386.08	26	236.95	14	52.73	3089	1765.93	14	438.81			
		ಪುರಸಭೆ	ಬಿಟ್ಟು ಹೋದ ವಸತಿ	1895	983.82	0	236.53	20	194.99	6	0.56	1915	1178.81	6	237.09			
			ಬಿಟ್ಟು ಹೋದ ವಸತಿ	1738	741.29	0	222.74	6	25.01	6	6.22	1744	766.30	6	228.96			
			ಬಿಟ್ಟು ಹೋದ ವಸತಿ	1634	614.56	0	65.43	9	54.98	6	1.51	1643	669.54	6	66.94			
			ಬಿಟ್ಟು ಹೋದ ವಸತಿ	1453	241.47	0	38.21	0	0.00	0	0.00	1453	241.47	0	38.21			
			ಬಿಟ್ಟು ಹೋದ ವಸತಿ	1172	1274.78	0	40.38	16	283.16	4	2.05	1188	1557.94	4	42.43			

ಪಟ್ಟಿವಾಣಿಗನು				ಪಟ್ಟಿವಾಣಿಗನು				ಒಟ್ಟು			
ಪಟ್ಟಿವಾಣಿಗನು		ಪಟ್ಟಿವಾಣಿಗನು		ಪಟ್ಟಿವಾಣಿಗನು		ಪಟ್ಟಿವಾಣಿಗನು		ಪಟ್ಟಿವಾಣಿಗನು		ಪಟ್ಟಿವಾಣಿಗನು	
ಕ್ರ.ಸಂ.	ಪಟ್ಟಿವಾಣಿಗನು	ಕ್ರ.ಸಂ.	ಪಟ್ಟಿವಾಣಿಗನು	ಕ್ರ.ಸಂ.	ಪಟ್ಟಿವಾಣಿಗನು	ಕ್ರ.ಸಂ.	ಪಟ್ಟಿವಾಣಿಗನು	ಕ್ರ.ಸಂ.	ಪಟ್ಟಿವಾಣಿಗನು	ಕ್ರ.ಸಂ.	ಪಟ್ಟಿವಾಣಿಗನು
17	0	0	0	187	79.26	184	23.36				
102	29.43	107	1.59	189	89.67	180	20.78				
4	1.62	14	1.93	12	115.48	57	12.49				
0	0.00	0	0.00	11	47.08	47	32.22				
173	4.97	149	2.46	12	52.33	47	24.88				
8	2.40	18	5.29	176	52.33	185	9.44				
131	128.97	88	27.67	186	55.01	204	14.98				
0	0.00	0	0.00	194	56.07	220	12.09				
290	156.77	213	52.61	186	58.61	179	24.74				
0	0.00	0	0.00	28	6.42	23	1.91				
896	502.15	856	171.15	2257	1478.27	2893	1023.27				
0	0	0	0	2676	9447493.00	47	10824856.00				
0	0	0	0	404	31368463.00	294	4540936.00				
0	0	0	0	338	65588356.00	258	10569655.00				
0	0	0	0	343	68655557.00	236	8240552.00				
0	0	0	0	520	12089522.00	272	5741688.00				
0	0	0	0	237	100977781.00	319	4840897.00				
0	0	0	0	415	31148525.00	183	8301786.00				
0	0	0	0	187	41753970.00	147	1873221.00				
0	0	0	0	284	25732961.00	225	5799155.00				
0	0	0	0	5404	471762628	1981	60732746				
0	0.00	0	0.00	5404	4717.63	1981	607.33				
0	0	0	0	853	243317604.00	1028	29115856.00				
0	0	0	0	528	117810485.00	440	2168478.00				
0	0	0	0	570	12135352.00	396	12998075.00				
0	0	0	0	581	77285015.00	534	82965055.00				
0	0	0	0	484	64516795.00	323	9493368.00				
0	0	0	0	347	25209543.00	264	327395502.00				
0	0	0	0	3363	540274794	2925	464136334				
0	0.00	0	0.00	3363	5402.75	2925	4641.36				

ಕ್ರ. ಸಂ.	ಜಿಲ್ಲೆಯ ಹೆಸರು	ಸಂಸ್ಥೆಯ ಹೆಸರು	ವ್ಯಾಜ್ಯದ ವಿವರ	ವ್ಯಾಜ್ಯದ ವಿವರ						ವ್ಯಾಜ್ಯದ ವಿವರ						ಒಟ್ಟು				
				5	6	7	8	9	10	11	12	13	14	15	16	ಒಟ್ಟು	ಒಟ್ಟು			
10	ಚಾಮರಾಜನಗರ	ನಗರಸಭೆ	ಜಾಮರಾಜನಗರ	0	0.00	0	0.00	0	0.00	0	0.00	0	0.00	0	0.00	0	0.00	1052.44	0	
		ಪುರಸಭೆ	ಕೊಳ್ಳೇಗಾಲ	1263	480.02	167	36.31	20	269.88	26	43.96	1283	749.90	193	80.27					
		ಪ. ಪಂಚಾಯತಿ	ಹೆನೂರು	49	122.98	92	28.09	3	64.06	9	5.09	52	187.04	101	33.18					
			ಯಶಂಕುಡುರು	241	245.99	95	28.78	6	20.54	13	0.87	247	266.53	108	29.65					
			ಒಟ್ಟು	1553	848.99	354	93.18	29	354.48	49	49.92	1582	1203.47	402	143.10					
11	ದಾವಣಗೆರೆ	ನಗರಸಭೆ	ಹರಿಹರ	1176	201594092	923	22573136	12	11158374	7	227127	1188	212752466.00	930	22800263.00					
		ಪುರಸಭೆ	ಹರಪನಹಳ್ಳಿ	440	84875559	258	8473505	13	15490086	5	1971648	453	100365645.00	263	10445153.00					
		ಪ. ಪಂಚಾಯತಿ	ಜಗಲೂರು	406	64112428	243	6698230	6	2635993	2	68381	412	66748421.00	245	6766611.00					
			ಹೊನ್ನೂರು	345	44477280	253	5437430	5	10625191	13	1071200	350	55102471.00	266	6508630.00					
			ಹನ್ನೂರು	178	39619334	115	4654527	7	2791180	7	426743	185	42410514.00	122	5081270.00					
			ಒಟ್ಟು	2545	434678693	1732	47886823	43	42700824	34	3765099	2388	477379517	1826	51601927					
12	ಧಾರವಾಡ	ಪುರಸಭೆ	ಅಕ್ಕೇರಿ	512	658.55	274	67.74	8	50.09	3	4.43	520	708.64	277	72.17					
		ಪುರಸಭೆ	ನವಲಸುಂದ	467	740.82	228	113.81	7	27.76	8	14.42	474	768.58	236	128.23					
		ಪ. ಪಂಚಾಯತಿ	ಅಣ್ಣವರ	326	517.64	138	14.12	7	24.70	2	3.99	333	542.34	140	18.11					
			ಸುಂದಗೋಳ	457	570.90	238	38.21	7	169.83	2	12.36	464	740.73	240	50.57					
			ಕಲಘಟಗ	454	672.83	310	100.16	11	110.65	2	0.28	465	783.48	312	100.44					
			ಒಟ್ಟು	2206	3198.74	1188	368.14	40	393.83	27	35.48	2286	3543.77	1205	368.52					
13	ಗದಗ	ನಗರ ಸಭೆ	ಗದಗ ಬೇಗೂರು	255	110398918	138	6515464	17	81048768	4	1354715	272	191447686.00	142	7870179.00					
		ಪುರ ಸಭೆ	ಗೋದ್ರೋಡ	521	37358138	249	5138782	12	17759107	7	331408	533	5461745.00	256	5470190.00					
			ಲಕ್ಷ್ಮೇಶ್ವರ	541	75304349	386	4757363	9	4658309	10	692377	550	79962658.00	396	5449740.00					
			ಮುಂಡರಗ	445	62377721	301	5144410	28	66537056	12	4063451	473	128914777.00	313	9207861.00					
			ಪರಸುಂದ	422	65643141	322	5115635	8	14321594	5	80336	430	79964735.00	327	5195971.00					
			ರೋಣ	483	28426282	233	2113610	35	2770962	13	377006	518	56197244.00	246	2490616.00					
		ಪ. ಪಂಚಾಯತಿ	ಮುಳಗುಂದ	450	30799131	284	1830141	4	11130366	13	774131	454	41929497.00	297	2604272.00					
			ನರಗಲ್	450	13250065	250	5208292	19	1353857	29	7156020	469	14603922.00	279	12364312.00					
			ಒಟ್ಟು	3567	613557745	2163	35828897	132	224080019	93	14829444	3699	647637764	2256	50653141					

1

ವರ್ಷವು ಕೊಡುವ				ಅಂತಿಮ ಕೆಲಸ			
ಆರೋಗ್ಯ		ವಸೂಲಾತಿ		ಆರೋಗ್ಯ		ವಸೂಲಾತಿ	
ಕಂಪೆ ಸಂಖ್ಯೆ	ಆರೋಗ್ಯ ಸಂಖ್ಯೆ	ವಸೂಲಾತಿ ಸಂಖ್ಯೆ	ವಸೂಲಾತಿ ಸಂಖ್ಯೆ	ಕಂಪೆ ಸಂಖ್ಯೆ	ಆರೋಗ್ಯ ಸಂಖ್ಯೆ	ಕಂಪೆ ಸಂಖ್ಯೆ	ವಸೂಲಾತಿ ಸಂಖ್ಯೆ
17	18	19	20	21	22	23	24
0	0.00	0	0.00	11032	6179.99	36	1052.44
0	0.00	0	0.00	0	0.00	0	0.00
0	0.00	0	0.00	0	0.00	0	0.00
0	0.00	0	0.00	1283	749.90	193	80.27
0	0.00	0	0.00	52	187.04	101	33.18
0	0.00	0	0.00	247	266.53	108	29.65
0	0.00	0	0.00	1582	1203.47	402	143.10
0	0	0	0	1188	212752466.00	930	22800263.00
0	0	0	0	453	100365645.00	263	10445153.00
0	0	0	0	412	66748421.00	245	6766611.00
0	0	0	0	350	55102471.00	266	6508630.00
0	0	0	0	185	42410514.00	122	5081270.00
0	0	0	0	2588	477379517	1826	51601927
0	0.00	0	0.00	2588	4773.80	1826	516.02
0	0.00	0	0.00	520	708.64	277	72.17
0	0.00	0	0.00	474	768.58	236	128.23
0	0.00	0	0.00	333	542.34	140	18.11
0	0.00	0	0.00	464	740.73	240	50.57
0	0.00	0	0.00	465	783.48	312	100.44
0	0.00	0	0.00	2256	3543.77	1205	369.52
5	2270216	3	4262	267	189177470.00	139	7865917.00
1	259200	0	0	532	54358045.00	256	5470190.00
0	0	0	0	550	79962658.00	396	5449740.00
0	0	0	0	473	128914777.00	313	9207861.00
0	0	0	0	430	79964735.00	327	5195971.00
0	0	0	0	518	56197244.00	246	2490616.00
0	0	0	0	454	41929497.00	297	2604272.00
0	0	1	13800	469	14603922.00	278	12350512.00
6	2529416	4	18062	3693	645108348	2252	50635079

ಕ್ರ. ಸಂ.	ಜಿಲ್ಲೆಯ ಹೆಸರು	ಪ್ರದೇಶ ಸರ್ಕಾರ				ಪ್ರಾದೇಶಿಕ ಸರ್ಕಾರ				ವಿವಿಧ ಸಂಸ್ಥೆ				ಒಟ್ಟು			
		ಸಾರ್ವಜನಿಕ ಕಾರ್ಯ		ಪ್ರಾಥಮಿಕ ಶಿಕ್ಷಣ		ಸಾರ್ವಜನಿಕ ಕಾರ್ಯ		ಪ್ರಾಥಮಿಕ ಶಿಕ್ಷಣ		ವಿವಿಧ ಸಂಸ್ಥೆ		ವಿವಿಧ ಸಂಸ್ಥೆ		ಒಟ್ಟು		ಒಟ್ಟು	
		ಸಂಖ್ಯೆ	ಮೊತ್ತ	ಸಂಖ್ಯೆ	ಮೊತ್ತ	ಸಂಖ್ಯೆ	ಮೊತ್ತ	ಸಂಖ್ಯೆ	ಮೊತ್ತ	ಸಂಖ್ಯೆ	ಮೊತ್ತ	ಸಂಖ್ಯೆ	ಮೊತ್ತ	ಸಂಖ್ಯೆ	ಮೊತ್ತ	ಸಂಖ್ಯೆ	ಮೊತ್ತ
1		2	3	4	5	6	7	8	9	10	11	12	13	14	15	16	
14	ಕಲ್ಬುರ್ಗಿ		ನಗರಸಭೆ	ಶಹಾದಾದ	3567	4735.58	2189	388.24	132	2240.88	93	148.29	3699	6476.38	2256	506.53	
			ಪುರಸಭೆ	ಅಳಂದ	116	91914948	112	7837610	25	21061634	10	1645752	141	112976582.00	122	9483362.00	
				ಬಿಶಾಪೂರ	136	41176577	122	8231647	15	25374411	6	1395666	151	66550988.00	128	9627313.00	
				ಸೇರಂ	119	33707590	124	8419219	1	83365	8	572309	120	33790955.00	132	8991528.00	
				ನಾಡಿ	1182	50666658	172	4343752	6	2665430	18	871955	1188	53332088.00	190	5215707.00	
				ಪ. ಪಂಚಾಯತಿ	80	54626401	75	5197925	11	9067227	5	335850	91	63693628.00	80	5533775.00	
				ಅಭಿಜಲಪೂರ	88	37400133	94	4036849	9	16607606	8	328808	97	54007739.00	102	4365657.00	
				ಬಿಂಜೋಳ	81	25877733	57	1239067	8	6287946	9	315919	89	32165679.00	66	1554986.00	
				ಜೀವರ್ಗಿ	116	56024951	74	2164379	6	7709418	2	77535	122	63734369.00	76	2241914.00	
				ಶಹಾದಾದ	21	1568578	6	41088	3	64838	0	0	24	1633416.00	6	41088.00	
				ಒಟ್ಟು	1539	39295558	1837	4351536	84	3092187	86	1549794	2073	481885444	302	47055330	
15	ಹಾಸನ		ನಗರಸಭೆ	ಹಾಸನ	300	1880.50	240	43.53	26	386.76	16	18.40	326	2267.26	256	450.93	
			ಪುರಸಭೆ	ಅರಸೀಕೆರೆ	82	128.66	102	22.63	8	64.44	16	1.57	90	193.10	118	24.20	
				ಬೇಲೂರು	148	238.45	138	22.06	7	5.44	11	6.79	155	243.89	149	28.85	
				ಜನ್ನರಾಯಪಟ್ಟಣ	207	286.69	166	26.88	12	21.32	19	4.47	219	308.01	185	31.35	
				ಹೊಳೆನರಸೀಪುರ	200	823.47	198	121.02	1	0.59	12	3.69	201	824.06	210	124.71	
				ಸಕಲೇಶಪುರ	237	401.78	206	60.80	15	49.58	14	6.15	252	451.36	220	66.95	
				ಅರಸೀಕೆರೆ	136	129.70	166	42.17	9	5.60	23	20.40	145	135.30	189	62.57	
				ಅಲೂರು	136	85.04	114	13.47	3	9.23	15	1.47	139	94.27	129	14.94	
				ಒಟ್ಟು	1486	3074.78	1300	741.56	83	577.88	126	87.94	1577	4517.25	1456	804.50	
16	ಹಾವೇರಿ		ನಗರಸಭೆ	ರಾಣೇಬೆಟ್ಟೂರ	725	1383.83	531	74.46	21	309.67	7	12.17	746	1693.50	538	86.63	
			ಪುರಸಭೆ	ಬ್ಯಾರಗಿ	334	236.52	152	7.71	9	29.03	2	0.81	343	265.55	154	8.52	
					71	250.97	31	6.78	15	96.76	3	2.80	86	347.73	34	9.58	
					421	352.00	247	22.07	3	13.24	1	0.12	424	365.24	248	22.19	
					431	385.74	275	12.49	8	21.04	1	0.33	439	406.78	276	12.82	
					329	747.78	138	19.49	5	15.38	4	3.84	334	763.16	142	23.33	
					339	276.71	220	18.12	2	1.94	3	0.19	341	278.65	223	18.31	

ವರ್ಗದಲ್ಲಿ ತಿರುವವಳಿ				ಅಂತಿಮ ಶಿಲ್ಪ			
ಆಳ್ವಿಕೆಗಳಿಗಾಗಿ		ವಸೂಲಾತಿ		ಆಳ್ವಿಕೆಗಳಿಗಾಗಿ		ವಸೂಲಾತಿ	
ಕಂದಿ ಸಂಖ್ಯೆ	ಆಳ್ವಿಕೆಗಳಿಗಾಗಿ ಕಂದಿ ಸಂಖ್ಯೆ	ವಸೂಲಾತಿಗಾಗಿ ಸೂಚಿಸಿರುವುದು	ಕಂದಿ ಸಂಖ್ಯೆ	ಆಳ್ವಿಕೆಗಳಿಗಾಗಿ ಕಂದಿ ಸಂಖ್ಯೆ	ಆಳ್ವಿಕೆಗಳಿಗಾಗಿ ಸೂಚಿಸಿರುವುದು	ಕಂದಿ ಸಂಖ್ಯೆ	ವಸೂಲಾತಿಗಾಗಿ ಸೂಚಿಸಿರುವುದು
17	18	19	20	21	22	23	24
6	25.29	4	0.18	3693	6451.08	2252	506.35
0	0	0		141	112976582.00	122	9483362.00
0	0	0		151	66550988.00	128	9627313.00
0	0	0		120	33790955.00	132	8991528.00
0	0	0		1188	53332088.00	190	5215707.00
0	0	0		91	63693628.00	80	5533775.00
0	0	0		97	54007739.00	102	4365657.00
0	0	0		89	32165679.00	66	1554986.00
0	0	0		122	63734369.00	76	2241914.00
0	0	0		24	1633416.00	6	41088.00
0	0	0		2023	481885444	962	47055338
0	0.00	0	0.00	2023	4818.85	902	470.55
0	0.00	0	0.00	326	2267.26	256	450.93
0	0.00	0	0.00	90	193.10	118	24.20
0	0.00	5	0.25	155	243.89	144	28.60
0	0.00	0	0.00	219	308.01	185	31.35
0	0.00	0	0.00	201	824.06	210	124.71
0	0.00	0	0.00	252	451.36	220	66.95
0	0.00	0	0.00	145	135.30	189	62.57
0	0.00	0	0.00	139	94.27	129	14.94
0	0.00	5	0.25	1527	4517.25	1451	804.25
0	0.00	0	0.00	746	1693.50	538	86.63
0	0.00	0	0.00	343	265.55	154	8.52
0	0.00	0	0.00	86	347.73	34	9.58
0	0.00	0	0.00	424	365.24	248	22.19
0	0.00	0	0.00	439	406.78	276	12.82
0	0.00	0	0.00	334	763.16	142	23.33
2	2.31	8	10.01	339	276.34	215	8.30

ಕ್ರ. ಸಂ.	ಜಿಲ್ಲೆಯ ಹೆಸರು	ಸರ್ಕಾರಿ ಹೆಸರು	ಪ್ರಥಮ ಹಂತ		ದ್ವಿತೀಯ ಹಂತ		ತೃತೀಯ ಹಂತ		ಚತುರ್ಥ ಹಂತ		ಪಂಚಮ ಹಂತ		ಷಷ್ಠ ಹಂತ		ಏಕಠ ಹಂತ		ಒಟ್ಟು		
			ಉಪ-ಹೆಸರು	ಉಪ-ಹೆಸರು	ಉಪ-ಹೆಸರು	ಉಪ-ಹೆಸರು	ಉಪ-ಹೆಸರು	ಉಪ-ಹೆಸರು	ಉಪ-ಹೆಸರು	ಉಪ-ಹೆಸರು	ಉಪ-ಹೆಸರು	ಉಪ-ಹೆಸರು	ಉಪ-ಹೆಸರು	ಉಪ-ಹೆಸರು	ಉಪ-ಹೆಸರು	ಉಪ-ಹೆಸರು	ಉಪ-ಹೆಸರು	ಉಪ-ಹೆಸರು	ಉಪ-ಹೆಸರು
			1	2	3	4	5	6	7	8	9	10	11	12	13	14	15	16	17
17	ಉತ್ತರ ಕನ್ನಡ ಜಿಲ್ಲೆ	ನಗರಸಭೆ	ಕಾರವಾರ	210730192	5717921	37	225851816	27	31697724	192	436582008.00	124	37415645.00	1615	4120.61	125	28566011.00	119	18791668.00
			ದಾಂಡೇಲಿ	70047990	4357950	22	54686785	21	24208061	182	124734775.00	125	28566011.00						
			AF	176847004	12042944	36	34380623	10	6748724	102	211227627.00	119	18791668.00						
			ಧಟ್ಟು	128596857	492672	37	26667392	6	135342	109	155264249.00	53	4528014.00						
			ಕುಮಟಾ	50348550	4267614	28	72638377	17	19212086	115	122986927.00	65	23479700.00						
			ಅಂಕೋಲಾ	24414286	413498	16	25930001	7	870449	68	50344287.00	37	1283947.00						
			ಹೊನ್ನಾವರ	62060582	3370013	15	13687269	6	350878	96	75747851.00	85	3720891.00						
			ಹಳಿಯಾಳ	66179697	1418673	17	48951753	11	6262253	190	115131450.00	129	7680926.00						
			ಸಿದ್ದಾಪುರ	181084403	15038176	39	37997530	8	652745	112	219081933.00	47	15690921.00						
			ಮುಂಡಗೋಡ	45726506	2389009	8	16440397	3	229393	34	62166903.00	11	2618402.00						
			ಯಲ್ಮಾಪುರ	131459334	4940440	19	29344798		37766	261	160804132.00	124	4978206.00						
			ಒಟ್ಟು	1147491401	38348910	262	586576741	116	9905421	1461	1734077142	919	148754331						
18	ಕೋಲಾರ ಜಿಲ್ಲೆ	ನಗರಸಭೆ	ಕೋಲಾರ	1894.90	109.40	1	1.27	4	2.50	1	1896.17	4	111.90						
			ಕಡವಾಳ	1406.70	176.90	0	0.87	0	18.89	0	1407.57	0	195.79						
			ಬಂಗಾರಪೇಟೆ	341.90	42.60	11	109.00	5	8.90	11	450.90	5	51.50						
			ಮಾಲೂರು	589.30	82.00	9	10.50	2	4.10	9	599.80	2	86.10						
			ಮುಳಬಾಗಿಲು	945.90	505.00	15	15.80	11	6.70	15	961.70	11	511.70						
			ಶ್ರೀನಿವಾಸಪುರ	705.50	40.00	0	2.90	0	2.40	0	708.40	0	42.40						
			ಒಟ್ಟು	5894.20	955.90	36	300.34	22	43.49	36	6024.54	22	999.39						
19	ಕೊಪ್ಪಳ ಜಿಲ್ಲೆ	ನಗರಸಭೆ	ಗಂಗಾವತಿ	1186.55	476	19	264.23	5	0.24	1028	1450.78	481	124.14						
			ಕೊಪ್ಪಳ	983.37	415	17	55.73	3	0.11	925	1039.10	418	49.85						
			ಕುಸ್ಕಿ	437.83	248	17	499.14	6	33.92	619	936.97	254	110.71						
			ಯಲಬುರ್ಗ	530.51	146	5	132.62	2	9.40	320	663.13	148	32.56						
			ಒಟ್ಟು	3138.26	1285	58	951.72	16	43.67	2892	4089.98	1301	317.26						
20	ಕೊಡಗು ಜಿಲ್ಲೆ	ನಗರಸಭೆ	ಮಂಡಿಕೇರಿ	979.64	0	0	0.00	0	0.00	0	979.64	0	45.47						
			ಕುಶಾಲನಗರ	700.48	0	0	43.58	24	242.08	24	1247.35	8	285.66						
			ಸೋಮನಾರಪೇಟೆ	1768.47	0	0	120.43	9	67.49	9	2112.28	0	187.92						

ವರ್ಷಕ್ಕೆ ತಿರುವವೆ				ಅಂತಿಮ ಶಿಲ್ಪ			
ಆಕ್ಷೇಪಣೆಗಳು		ವಸೂಲಾತಿ		ಆಕ್ಷೇಪಣೆಗಳು		ವಸೂಲಾತಿ	
ಕಂಪಿ ಸಂಖ್ಯೆ	ಆಕ್ಷೇಪಣೆಯಲ್ಲಿ ಇಟ್ಟಿರುವುದು	ಕಂಪಿ ಸಂಖ್ಯೆ	ವಸೂಲಾತಿಗ ಸೂಚಿಸಿರುವುದು	ಕಂಪಿ ಸಂಖ್ಯೆ	ಆಕ್ಷೇಪಣೆಯಲ್ಲಿ ಇಟ್ಟಿರುವುದು	ಕಂಪಿ ಸಂಖ್ಯೆ	ವಸೂಲಾತಿಗ ಸೂಚಿಸಿರುವುದು
17	18	19	20	21	22	23	24
2	2.31	8	10.01	2711	4118.30	1607	171.37
25	26315137	6	684892	167	410266871.00	118	36730753.00
0	0	0	0	182	124734775.00	125	28566011.00
0	0	0	0	102	211227627.00	119	18791668.00
0	0	0	0	109	155264249.00	53	4528014.00
3	1226765	1	34869	112	121760162.00	64	23444831.00
16	10616959	9	75814	52	39727328.00	28	1208133.00
0	0	0	0	96	75747851.00	85	3720891.00
0	0	0	0	190	115131450.00	129	7680926.00
0	0	0	0	112	219081933.00	47	15690921.00
0	0	0	0	34	62166903.00	11	2618402.00
0	0	0	0	261	160804132.00	124	4978206.00
44	38158861	16	795575	1417	1695913281	908	147958756
44	381.59	16	7.96	1417	16959.13	908	1479.59
0	0.00	0	0.00	1	1896.17	4	111.90
0	0.00	0	0.00	0	1407.57	0	195.79
0	0.00	0	0.00	11	450.90	5	51.50
0	0.00	0	0.00	9	599.80	2	86.10
0	0.00	0	0.00	15	961.70	11	511.70
0	0.00	0	0.00	0	708.40	0	42.40
0	0.00	0	0.00	36	6024.54	22	998.39
0	0.00	0	0.00	1028	1450.78	481	124.14
0	0.00	0	0.00	925	1039.10	418	49.85
0	0.00	0	0.00	619	936.97	254	110.71
0	0.00	0	0.00	320	663.13	148	32.56
0	0.00	0	0.00	2892	4089.98	1301	317.26
0	0.00	0	0.00	0	979.64	0	45.47
0	0.00	0	0.00	24	1247.35	8	285.66
0	0.00	0	0.00	9	2112.28	0	187.92

ಕ್ರ. ಸಂ.	ಬಡ್ಡಿಯ ವಿವರ	ಸಂಸ್ಥೆಯ ಹೆಸರು	ನಗರದ ಹೆಸರು	ಪೂರ್ವ ಸಂಸ್ಥೆ						ಪರಿಷ್ಕರಿಸಿದ ಸಂಸ್ಥೆ						ಒಟ್ಟು	
				ಒಟ್ಟು	ಒಟ್ಟು	ಒಟ್ಟು	ಒಟ್ಟು	ಒಟ್ಟು	ಒಟ್ಟು	ಒಟ್ಟು	ಒಟ್ಟು	ಒಟ್ಟು	ಒಟ್ಟು	ಒಟ್ಟು	ಒಟ್ಟು	ಒಟ್ಟು	ಒಟ್ಟು
1	2	3	4	5	6	7	8	9	10	11	12	13	14	15	16		
21	ಮಂಡ್ಯ	ನಗರಸಭೆ	ಮಂಡ್ಯ	1730	1367.90	1755	466.53	82	1028.97	46	118.96	1812	2396.87	1801	585.49		
		ಮಂಡ್ಯ	ಕೆ.ಆರ್.ಪೇಟೆ	863	272.38	824	88.68	42	510.45	11	11.32	1608	782.83	835	100.00		
			ಮದ್ದೂರು	1594	257.34	1002	55.51	14	7.95	15	10.96	265.29	399.57	1017	66.47		
			ಮಳವಳ್ಳಿ	1215	329.15	1209	226.74	40	70.42	34	71.39	1255	399.57	1243	298.13		
			ಶ್ರೀರಂಗಪಟ್ಟಣ	1028	195.00	1104	88.22	13	11.66	13	5.78	1041	206.66	1117	94.00		
			ಪ. ಪಂಚಾಯತಿ	1200	183.37	967	75.74	10	24.36	3	3.62	1210	207.73	970	79.36		
			ಪಾಂಡನವರ	922	495.14	711	67.75	19	32.53	6	0.65	941	527.67	717	68.40		
			ಒಟ್ಟು	8557	5160.28	7572	1069.17	220	1686.84	128	222.88	8772	14785.62	7700	1291.85		
22	ದಕ್ಷಿಣ ಕನ್ನಡ	ಮಂಡ್ಯ	ಬಂಟ್ವಾಳ	931	421.74	38	8.11	45	82.38	5	1.58	976	504.12	43	9.68		
			ಮೊಡವಡಿ	186	391.69	88	83.34	22	379.85	11	5.46	208	771.54	99	88.80		
			ಮತ್ತೂರು	861	750.09	271	50.36	36	37.51	2	0.62	897	787.60	273	50.98		
			ಉಳ್ಳಾಲ	794	479.96	127	68.16	36	72.16	12	41.13	830	552.12	139	109.29		
			ಬೆಳ್ತಂಗಡಿ	475	270.84	53	24.08	23	30.99	1	0.25	498	301.83	54	24.33		
			ಮುಳ್ಳಿ	449	111.80	42	16.26	41	23.38	3	2.20	490	135.18	45	18.46		
			ಸುಳ್ಯ	527	270.31	71	11.29	33	97.64	4	0.97	560	367.95	75	12.26		
			ಒಟ್ಟು	4223	2696.44	690	261.60	256	723.89	38	52.21	4459	3420.35	728	313.80		
23	ಮೈಸೂರು	ಮಂಡ್ಯ	ಕೆ.ಆರ್.ನಗರ	1120	51509451	794	9698940	6	20252375	3	2283957	1126	71761826.00	797	11982897.00		
			ಹುಣಸೂರು	1487	64615943	887	12562782	4	3685575	4	621438	1491	68301518.00	891	13184220.00		
			ನಂಜನಗೂಡು	1250	44387983	886	9740605	1	2436500	3	77506	1251	46824483.00	889	9818111.00		
			ಬನ್ನೂರು	1019	39344659	708	1026484	2	35000	1	532358	1021	39379659.00	709	1558842.00		
			ಪಿ.ಪಂಚಾಯತಿ	198	19137084	223	35515654	8	9076210	3	231843	206	28213294.00	226	35747497.00		
			ಹೆಚ್.ಡಿ.ಕೋಟೆ	204	27062306	236	7429328	9	4546010	5	15900	213	31608316.00	241	7445228.00		
			ಶಿರಿಯಪಟ್ಟಣ	200	37129327	147	6097794	3	4290024	2	147821	203	41419351.00	149	6245615.00		
			ಸರಗೂರು	85	9379286	90	2051110	12	1588081	3	12285	97	10967367.00	93	2063395.00		
			ಒಟ್ಟು	5563	297566039	3971	8412697	45	48809775	24	3923108	5608	398475814	3995	88045805		
24	ರಾಯಚೂರು	ಮಂಡ್ಯ	ಮಾನವಿ	746	126212869	389	15584091	15	2376018	13	1154434	761	12858887.00	402	16738525.00		
			ಲಿಂಗನೂರು	792	115366352	450	13597733	17	6852021	16	640816	809	122218373.00	466	14238549.00		

ವರ್ಷವು ತುಂಬುವ				ಅಂತಿಮ ತಿಂಗಳು			
ಆಗಸ್ಟ್ ತಿಂಗಳು		ವಸೂಲಾತಿ		ಆಗಸ್ಟ್ ತಿಂಗಳು		ವಸೂಲಾತಿ	
ಕಡತ ಸಂಖ್ಯೆ	ಆಗಸ್ಟ್ ತಿಂಗಳಲ್ಲಿ ಸಂಖ್ಯೆ	ವಸೂಲಾತಿ ಸಂಖ್ಯೆ	ವಸೂಲಾತಿ	ಕಡತ ಸಂಖ್ಯೆ	ಆಗಸ್ಟ್ ತಿಂಗಳಲ್ಲಿ ಸಂಖ್ಯೆ	ಕಡತ ಸಂಖ್ಯೆ	ವಸೂಲಾತಿ ಸಂಖ್ಯೆ
17	18	19	20	21	22	23	24
0	0.00	0	0.00	18	1516.20	11	46.53
0	0.00	0	0.00	51	5855.47	19	565.57
0	0.00	0	0.00	1812	2396.87	1801	585.49
0	0.00	0	0.00	905	782.83	835	100.00
0	0.00	0	0.00	1608	265.29	1017	66.47
0	0.00	0	0.00	1255	399.57	1243	298.13
0	0.00	0	0.00	1041	206.66	1117	94.00
0	0.00	0	0.00	1210	207.73	970	79.36
0	0.00	0	0.00	941	527.67	717	68.40
0	0.00	0	0.00	3772	4786.62	7700	1291.85
10	39.33	2	1.34	966	464.79	41	8.35
5	11.32	7	4.02	203	760.22	92	84.79
0	0.00	0	0.00	897	787.60	273	50.98
0	0.00	6	1.02	830	552.12	133	108.27
0	0.00	0	0.00	498	301.83	54	24.33
3	1.25	2	0.79	487	133.93	43	17.67
0	0.00	0	0.00	560	367.95	75	12.26
18	51.90	17	7.16	4441	3368.44	711	306.64
0	0	0	0	1126	71761826.00	797	11982897.00
0	0	0	0	1491	68301518.00	891	13184220.00
0	0	0	0	1251	46824483.00	889	9818111.00
0	0	0	0	1021	39379659.00	709	1558842.00
0	0	0	0	206	28213294.00	226	35747497.00
0	0	4	947129	213	31608316.00	237	6498099.00
0	0	0	0	203	41419351.00	149	6245615.00
0	0	0	0	97	10967367.00	93	2063395.00
0	0	4	947129	5608	338475814	3991	87098676
0	0.00	4	9.47	5608	3384.76	3991	870.99
0	0	0	0	761	12858887.00	402	16738525.00
0	0	0	0	809	122218373.00	466	14238549.00

ಕ್ರ. ಸಂ.	ಬೆಂಚ್ ನಂ.	ಸಂಸ್ಥೆಯ ಹೆಸರು	ವಿವರಣೆ	ಉತ್ಪಾದನೆ					ಉತ್ಪಾದನೆ					ಒಟ್ಟು				
				5	6	7	8	9	10	11	12	13	14	15	16			
1	2																	
		ಪ. ಪಂಚಾಯತಿ	ಮುದಗಲ್	654	62841485	223	7078972	20	20179905	1	31000	674	83021390.00	224	7109972.00			
				2192	304820708	1062	26258796	52	29407944	30	1826250	2244	333828650	1092	39087046			
				2192	304421	1062	36251	52	294099	30	1826	2244	333828	1092	39087			
25		ನಗರಸಭೆ	ಚನ್ನಪಟ್ಟೂರು	179	1070.24	161	126.02	16	168.98	8	6.72	195	1239.22	169	132.74			
				62	871.69	78	99.89	15	598.10	4	0.49	77	1469.79	82	100.38			
		ಪುರಸಭೆ	ಕನಕಪುರ	68	438.36	94	109.90	4	32.00	9	1.75	72	470.36	103	111.65			
				157	749.69	163	62.96	11	226.10	5	2.97	168	975.79	168	65.93			
				655	3130.88	696	398.77	46	1028.18	26	11.93	512	4155.16	522	410.70			
26		ನಗರಸಭೆ	ಲೋಕೇಶ್ವರಿ	1402	82381684	2059	13131085	8	7388566	16	1148052	1410	89770250.00	2075	14361137.00			
				683	47662027	912	3746964	5	1574172	24	569400	688	49236199.00	936	4316364.00			
		ಪುರಸಭೆ	ಶಿವಮೊಗ್ಗ	2785	281995980	4033	65337659	37	118631473	20	6708005	2822	400627453.00	4053	72045664.00			
				736	58171508	997	6335884	10	15023369	14	312797	746	73194877.00	1011	6648681.00			
		ಪ. ಪಂಚಾಯತಿ	ಪೋಸನಗರ	616	34166464	818	905544	7	544141	3	31764	623	34710605.00	821	937308.00			
				147	10283885	164	2902382	4	442003	3	10285	151	10725888.00	167	2912667.00			
				721	30672260	972	4757486	3	781863	7	91276	724	31454123.00	979	4848762.00			
				450	26303894	597	1685868	1	177905	3	15087	451	26481799.00	600	1700955.00			
				857	16248924	1222	16377214	6	1454072	9	300329	863	17702996.00	1231	1937543.00			
				8997	587896626	11774	100527086	81	146017564	99	8186995	8478	739904190	11873	109709081			
				8997	587897	11774	100532	81	146038	99	8187	8478	739904	11873	109709			
27		ಪುರಸಭೆ	ಶಿರಾ	283	1005.22	201	58.65	6	132.23	3	0.52	289	1137.45	204	59.17			
				734	688.93	656	57.42	7	40.07	14	27.99	741	729.00	670	85.41			
				640	4723.58	507	230.98	32	1655.34	20	40.56	672	6378.92	527	271.54			
		ಪುರಸಭೆ	ಚಿಕ್ಕೋಡು	1088	292.99	1038	22.03	18	123.01	11	0.90	1106	416.00	1049	22.93			
				1078	848.32	928	130.27	25	346.72	10	1.66	1103	1195.04	938	131.93			
				1182	847.96	897	55.12	26	185.65	15	19.03	1208	1033.61	912	74.15			
				624	413.56	487	47.90	29	122.93	5	0.20	653	536.49	492	48.10			
		ಪ. ಪಂಚಾಯತಿ	ಗುಡ್ಲಿ	590	327.22	420	27.24	5	16.70	6	11.94	595	343.92	426	39.18			
				594	172.02	509	30.55	16	23.56	6	0.73	610	195.58	515	31.28			
				135	644.29	83	17.37	6	15.96	10	2.74	141	660.25	93	20.11			
				6948	9964199	5726	67759	170	266217	100	30627	7118	1262626	5826	783.80			
28		ಉಪನಿರ್ದೇಶಕರು	ಉಪನಿರ್ದೇಶಕರು	1309	247265328	314	11834982	70	71411993	11	544851	1379	318677321.00	325	12379833.00			

ವರ್ಗದಲ್ಲಿ ತರುವಂತಿ				ಅಂತಿಮ ಒಟ್ಟು			
ಅರ್ಜಿದಾರರ		ವಸೂಲಾತಿ		ಅರ್ಜಿದಾರರ		ವಸೂಲಾತಿ	
ಕಂಪೆ ಸಂಖ್ಯೆ	ಅರ್ಜಿದಾರರಲ್ಲಿ ಆಯ್ಕೆಯಾದವರು	ಕಂಪೆ ಸಂಖ್ಯೆ	ವಸೂಲಾತಿಗಾಗಿ ಸೂಚಿಸಿರುವುದು	ಕಂಪೆ ಸಂಖ್ಯೆ	ಅರ್ಜಿದಾರರಲ್ಲಿ ಆಯ್ಕೆಯಾದವರು	ಕಂಪೆ ಸಂಖ್ಯೆ	ವಸೂಲಾತಿಗಾಗಿ ಸೂಚಿಸಿರುವುದು
17	18	19	20	21	22	23	24
0	0	0	0	674	83021390.00	224	7109972.00
0	0	0	0	2244	333828650	1092	38087046
0	0.00	0	0.00	2244	3338.29	1092	380.87
0	0.00	0	0.00	195	1239.22	169	132.74
0	0.00	0	0.00	77	1469.79	82	100.38
0	0.00	0	0.00	72	470.36	103	111.65
2	12.20	0	0.00	166	963.59	168	65.93
2	12.20	0	0.00	520	4142.96	522	410.70
0	0	0	0	1410	89770250.00	2075	14361137.00
0	0	0	0	688	49236199.00	936	4316364.00
0	152000	0	0	2822	400475453.00	4053	72045664.00
2	215861	1	193496	744	72979016.00	1010	6455185.00
0	0	0	0	623	34710605.00	821	937308.00
0	0	0	0	151	10725888.00	167	2912667.00
0	0	0	0	724	31454123.00	979	4848762.00
0	0	0	0	451	26481799.00	600	1700955.00
0	0	0	0	863	17702996.00	1231	1937543.00
2	367861	1	193496	8476	733536329	11872	109515585
2	3.68	1	1.93	8476	7335.36	11872	1095.16
0	0.00	0	0.00	289	1137.45	204	59.17
0	0.00	0	0.00	741	729.00	670	85.41
0	0.00	0	0.00	672	6378.92	527	271.54
0	0.00	0	0.00	1106	416.00	1049	22.93
0	0.00	0	0.00	1103	1195.04	938	131.93
0	0.00	0	0.00	1208	1033.61	912	74.15
0	0.00	0	0.00	653	536.49	492	48.10
0	0.00	0	0.00	595	343.92	426	39.18
0	0.00	0	0.00	610	195.58	515	31.28
0	0.00	0	0.00	141	660.25	93	20.11
0	0.00	0	0.00	7118	12626.26	5826	783.80
0	0	1	192787	1379	318677321.00	324	12187046.00

ಕ್ರ. ಸಂ.	ಜಿಲ್ಲೆಯ ಹೆಸರು	ಸಂಸ್ಥೆಯ ಹೆಸರು	ವಿಧಾನ ಪರಿಷತ್	ಉಪವಿಭಾಗ						ಉಪವಿಭಾಗ						ಒಟ್ಟು	
				ಒಟ್ಟು ಸಂಖ್ಯೆ	ಒಟ್ಟು ವಿಸ್ತೀರ್ಣ	ಒಟ್ಟು ಮೌಲ್ಯ	ಒಟ್ಟು ಸಂಖ್ಯೆ	ಒಟ್ಟು ವಿಸ್ತೀರ್ಣ	ಒಟ್ಟು ಮೌಲ್ಯ	ಒಟ್ಟು ಸಂಖ್ಯೆ	ಒಟ್ಟು ವಿಸ್ತೀರ್ಣ	ಒಟ್ಟು ಮೌಲ್ಯ	ಒಟ್ಟು ಸಂಖ್ಯೆ	ಒಟ್ಟು ವಿಸ್ತೀರ್ಣ	ಒಟ್ಟು ಮೌಲ್ಯ	ಒಟ್ಟು ಸಂಖ್ಯೆ	ಒಟ್ಟು ವಿಸ್ತೀರ್ಣ
1			3	4	5	6	7	8	9	10	11	12	13	14	15	16	
		ಬುರಸಿ	ಕಾರ್ಕಿ		152	80768914	63	6813847	46	760650	11	1023023	198	81529564.00	74	7836870.00	
			ಕುಂದಾಪುರ		262	35380173	191	1361448	4	574078	3	96944	266	35954251.00	194	1458392.00	
		ಪ. ಪಂಚಾಯತಿ	ಸಾಲಿಗ್ರಾಮ		136	19644213	54	731180	4	1772358	8	181013	140	21416571.00	62	912193.00	
					1859	383058028	622	2074267	124	74519079	23	1845831	1983	45757707	655	22587288	
					1859	383058028	622	2074267	124	74519079	23	1845831	1983	45757707	655	22587288	
29	ಯಾದಗಿರಿ	ನಗರಸಭೆ	ಯಾದಗಿರಿ		644	86795231	6	139212	2	1127836	7	159988	646	87923067.00	13	299200.00	
		ಪುರಸಭೆ	ಶಹಾಪುರ		151	57026448	120	4288962	7	5503981	3	116466	158	62530429.00	123	4405428.00	
			ಸುರಪುರ		99	33542769	84	3813584	10	6168702	3	84792	109	39711471.00	87	3898376.00	
		ಪ. ಪಂಚಾಯತಿ	ಗುರುಮಠಕೆರೆ		72	31241647	67	2738591	5	3153567	2	73006	77	34395214.00	69	2811597.00	
		ಆ. ಪ್ರದೇಶ	ಧೀಮಠಾಯನಗುಡಿ		9	5229772	4	1978064	5	3714954	0	0	14	8944726.00	4	1978064.00	
					978	238838667	281	2268813	29	13669046	25	834252	1004	233504907	296	13392665	
					978	238838667	281	2268813	29	13669046	25	834252	1004	233504907	296	13392665	
		ನಗರ ಪುರಕಮಿಷನ್	ಒಟ್ಟು ಮೌಲ್ಯ		109976	122755.60	58454	20434.33	2400	31181.47	1547	2995.15	112370	153935.07	60001	23409.48	

ವರ್ಗೀಕರಣ		ವರ್ಗೀಕರಣ				ವರ್ಗೀಕರಣ			
ವರ್ಗೀಕರಣ		ವರ್ಗೀಕರಣ		ವರ್ಗೀಕರಣ		ವರ್ಗೀಕರಣ		ವರ್ಗೀಕರಣ	
ವರ್ಗೀಕರಣ	ವರ್ಗೀಕರಣ	ವರ್ಗೀಕರಣ	ವರ್ಗೀಕರಣ	ವರ್ಗೀಕರಣ	ವರ್ಗೀಕರಣ	ವರ್ಗೀಕರಣ	ವರ್ಗೀಕರಣ	ವರ್ಗೀಕರಣ	ವರ್ಗೀಕರಣ
18	19	20	21	22	23	24	25	26	27
17									
32	48361216	11	179609	166	33168348.00	63	7657261.00		
0	0	0	0	266	35954251.00	194	1458392.00		
1	755188	0	0	139	20661383.00	62	912193.00		
33	49116404	12	372396	1950	408461303	643	22214892		
33	491.16	12	3.72	1950	4084.61	643	222.15		
0	0	0	0	646	87923067.00	13	299200.00		
0	0	0	0	158	62530429.00	123	4405428.00		
0	0	0	0	109	39711471.00	87	3898376.00		
0	0	0	0	77	34395214.00	69	2811597.00		
0	0	0	0	14	8944726.00	4	1978064.00		
0	0	0	0	1004	233504907	296	13392665		
0	0.00	0	0.00	1004	2335.05	296	133.93		
1090	1849.68	928	217.10	111280	152085.39	59073	23197.38		

Handwritten signature or mark.

ಕ್ರ.ಸಂ	ವಿಲ್ಲದ ಹೆಸರು	ಸಂಸ್ಥೆಯ ಹೆಸರು	ಸಂಸ್ಥೆಯ ಸ್ಥಳದ ಹೆಸರು	ಬೆಕ್ಕ ಪರಿಶೋಧನಾ ಪರದಿಯ ಕಂಡಿಕೆ ಸಂಖ್ಯೆ	ಪ್ರಕರಣಗಳ ವಿವರ					ಒಟ್ಟು	
					ಅಡಾಯಿ ಕೆರೆಗೆ	ಮುರಾಟಿ ಕೆರೆಗೆ	ರಾಜಧನ	ಕಾಮೀಷನ್ ಕಲ್ಯಾಣವಿಧಿ	ಗುತ್ತಿಗೆದಾರರ ಕಲ್ಯಾಣವಿಧಿ		
1	2	3	4	5	6	7	8	9	10	11	
1	ಬೆಂಗಳೂರು	ನಗರಸಭೆ	ಅಣೇಕಲ್	48	9.22	17.88	3.32	5.22	0	35.64	
			ದೊಡ್ಡ ಬಳ್ಳಾಪುರ	73	0.09	0.00	0.05	0.008	0	0.14625	
			ಪುರಸಭೆ	ದೇವನಹಳ್ಳಿ	40(ಎ)	0.53	2.33	0.60	3.95	0	7.41
			ಹೊಸಕೋಟೆ	48	2.52	12.25	0.27	0	0	15.046088	
			45	0	0	0	11.86	0	11.86		
			ನಲಮಂಗಲ	50	2.27	9.01	10.59	0.28	0	22.15	
			ವಿಜಯಪುರ	62	0	6.34	0.59	4.39	0	11.32	
ಒಟ್ಟು					14.63	47.81	15.42	25.71	0.00	103.57	
										0	
2	ಬಾಗಲಕೋಟೆ	ನಗರಸಭೆ	ಬಾಗಲಕೋಟೆ	73	2.02	5.35	1.34	4.60	1.17	14.48	
			ಇಲಕಲ್ಲ	88	10.60	46.26	20.03	4.00	0.32	81.21	
			ಇಮುಖಂಡಿ	76	8.65	11.44	48.70	22.79	0	91.58	
			ರಬಕವಿ-ಬಸವಟ್ಟಿ	60	3.34	18.93	20.79	6.52	0	49.58	
			ಪುರಸಭೆ	ಬದಾಮಿ	59	11.85	14.88	17.85	8.35	0	52.93
			ಗುಳೇದಗುಡ್ಡ	68	1.03	4.28	5.36	2.17	0	12.84	
			53(2)	0.08	0.14	0.09	0.04	0	0.35		
			ಮಹಾಲಿಂಗಪುರ	55	6.14	9.68	7.10	3.39	0	26.31	
			ಮುಧೋಳ	61	15.23	20.41	33.26	9.43	0	78.33	
			ತೇರದಾಳ	66	0	1.96	3.97	3.16	0	9.09	
			ಪಟ್ಟಣ ಪಂ	ಬೀಳಗಿ	47	2.19	13.71	25.52	6.97	0	48.39
			ಹುಸುರುಂದ	46	1.62	4.32	18.27	3.98	0	28.19	
			ಕರೂರ	66	8.45	10.49	7.25	0	0	26.19	
ಒಟ್ಟು					71.20	161.85	209.53	75.40	1.49	519.47	
										0	
3	ಬೀಳಗಾಡಿ	ನಗರಸಭೆ	ನಿಪ್ಪಾಣಿ	65	2.41	0	47.12	11.05	0	60.58	
			ಮರಸಭೆ	ಅಥಣಿ	36	5.48	30.59	10	5.68	0	51.75
			ಬೈಲಹೊಂಗಲ	37	3.27	4.58	1.76	0.72	0	10.33	
			ಬೆಕ್ಕೋಡಿ	18	1.79	4.74	13.44	13.8	0	33.77	
			ಮೂಡಲಗಿ	45	0.23	0.74	0.08	0.49	0	1.54	
			ರಾಮದುರ್ಗ	40	3.27	1.39	6.35	4.16	0	15.17	
			ಸವದತ್ತಿ	19	5.71	13.74	5.61	0	0	25.06	
			ಪಟ್ಟಣ ಪಂ	ಹುಕ್ಕೇರಿ	17	2.65	11.83	4.04	0	0	18.52
			ಖಾನಾಪುರ	46	0	0.27	0.05	0	0	0.32	
			ರಾಯಬಾಗ	42	2.58	24.92	7.59	8.59	0	43.68	
			ಸದಲಗಾ	56	0.43	0.68	26.95	9.76	0	37.82	
ಒಟ್ಟು					27.82	93.48	122.99	54.25	0	298.54	
										0	
4	ಬಳ್ಳಾರಿ	ನಗರಸಭೆ	ಹೊಸಪೇಟೆ	33	691556	1099485	271029	286068	0	2348138	
			ಪುರಸಭೆ	ಹಡಗಲಿ	15	67720	165951	51809	41489	0	326969
			ನಿರಗುಪ್ಪ	17	1047014	1537025	734110	375968	0	3694117	
			ನಡೂರು	17	499	430595	140408	193629	0	765131	
			ಕಟ್ಟಿ	13	467880	408245	358264	203276	0	1437665	
			ಪಟ್ಟಣ ಪಂ	ಕೂಡ್ಲಿಗಿ	17	4783	8541	3571	2135	0	19030
			ಕಮಲಾಪುರ	17	4992	12429	3078	0	0	20499	
			27	0	0	93020	5080	0	98100		
			ಶೆಳಲಕೋಟೆ	15	346156	169634	723424	0	0	1239214	
			ಕೊಟ್ಟೂರು	32	212573	76835	228443	32823	0	550674	
ಒಟ್ಟು					2843173	3908740	2607156	1140468	0	10499537	
ಒಟ್ಟು ಲಕ್ಷ ರೂ.ಗಳಲ್ಲಿ					28.43	39.09	26.07	11.40	0.00	105.00	
										0	
5	ಬೀದರ್	ನಗರಸಭೆ	ಬೀದರ್	40	29.73	33.39	45.41	2.05	0	110.58	
			ಬಸವಕಲ್ಯಾಣ	60	6.05	12.63	11.94	1.94	0	32.56	
			ಪುರಸಭೆ	ಹುಮನಾಬಾದ್	43	3.13	2.37	4.57	1.31	0	11.38

ಕ್ರ.ಸಂ	ಜಿಲ್ಲೆಯ ಹೆಸರು	ಸಂಸ್ಥೆಯ ಹೆಸರು	ಸಂಸ್ಥೆಯ ಸ್ಥಳದ ಹೆಸರು	ಲೆಕ್ಕ ಪರಿಶೋಧನಾ ವರದಿಯ ಕಂಡಿಕೆ ಸಂಖ್ಯೆ	ಪ್ರಕರಣಗಳ ವಿವರ					ಒಟ್ಟು
					ಅಡಾಯ ಕೆರೆಗೆ	ಮಾಣಿಪ ಕೆರೆಗೆ	ರಾಜಧನ,	ಕಾರ್ಮಿಕ ಕಲ್ಯಾಣನಿಧಿ	ಗುತ್ತಿಗೆದಾರರ ಕಲ್ಯಾಣನಿಧಿ	
1	2	3	4	5	6	7	8	9	10	11
			ಚಿಟ್ಟಗುಪ್ಪಾ	50	0.30	5.03	1.29	0	0	6.62
			ಛಾಲ್ಕಿ	41	6.25	7.07	5.39	0	0	18.71
		ಪಟ್ಟಣ ಪಂ	ಔರಾದ್(ಬ)	38	0.92	4.25	0	0	0	5.17
		ಒಟ್ಟು			46.38	64.74	68.6	5.3	0	185.02
										0
6	ಬಿಜಾಪುರ	ನಗರಸಭೆ	ವಿಜಾಪುರ		3983985	851520	7278283	0	0	12113788
		ಪುರಸಭೆ	ಇಂಡಿ		164471	904745	2101583	0	0	3170799
			ನಿಂದಗಿ		297637	620798	137796	0	0	1056231
			ಪಾಳೇಕೋಟೆ		226682	0	232924	0	0	459606
			ಬಾಗೇಪಾಡಿ		1557554	3092425	1211010	0	0	5860989
		ಒಟ್ಟು			6230329	5469488	10961596	0	0	22661413
		ಒಟ್ಟು ಲಕ್ಷ ರೂಗಳಲ್ಲಿ			62.30	54.69	109.62	0.00	0.00	226.61
										0
7	ಚಿಕ್ಕಮಗಳೂರು	ಪುರಸಭೆ	ಕಡೂರು	56	0.05	0.03	0.07	0.01	0	0.15476
			ಕರೀಕೆರೆ	49	0.04	0.08	0.04	0.02	0	0.1834
		ಪಟ್ಟಣ ಪಂ	ಮೂಡಿಗರ	64(1)	2.51	4.83	1.25	0.15	0	8.74
				64(2)	4.01	6.89	2.72	1.77	0	15.39
				64(3)	3.49	6.02	2.51	1.77	0	13.79
				64(4)	0.52	0.87	0.20	0	0	1.59
			ನರಸೀಪರಾಜಪುರ	80	2.96	3.59	1.08	0	0	7.62815
		ಒಟ್ಟು			13.58	22.31	7.87	3.72	0.00	47.48
										0
8	ಚಿಕ್ಕಬಳ್ಳಾಪುರ	ನಗರಸಭೆ	ಚಿಕ್ಕಬಳ್ಳಾಪುರ	117, 118, 119	5.930	6.024	3.088	0	0	15.042
			ಚಿಂತಾಮಣಿ	47	3.720	0	0.688	2.520	0	6.928
		ಪುರಸಭೆ	ಬಾಗೇಪಲ್ಲಿ	51	1.084	2.169	0.421	0.574	0	4.248
				52	0.338	0.678	0.121	0.146	0	1.283
				53	0.861	1.723	0.29	0.463	0	3.337
			ಗೌರಿಬಿದನೂರು	40	0.277	0.492	0.146	0.123	0	1.038
				41	2.818	5.034	0.769	1.042	0	9.663
				42	0.091	0.162	0.023	0	0	0.276
				43	0.184	0.359	0.014	0.016	0	0.573
				44	0.211	0.222	0.025	0.022	0	0.48
				45	0.111	0.167	0.081	0.013	0	0.372
				46	4.661	8.538	3.369	1.513	0	18.081
				47	0.105	0.210	0.091	0.042	0	0.448
			ಶಿಡ್ಲವಟ್ಟ	51	0	0.248	0.117	0.217	0	0.582
				50	0	0.248	0.117	0.217	0	0.582
		ಪಟ್ಟಣ ಪಂ	ಗುಡಿಬಂಡೆ	50, 54, 55	7.249	2.257	0.327	0	0	9.833
		ಒಟ್ಟು			27.64	28.53	9.69	6.91	0.00	72.77
										0
9	ಚಿತ್ರದುರ್ಗ	ಪುರಸಭೆ	ಚಳ್ಳಕೆರೆ	59	0	0	0	4.74	0	4.74
				62	0	2.67	0.53	0.30	0	3.3
				64	2.96	5.60	1.57	1.16	0	11.29
				65	11.41	11.67	6.40	2.48	0	31.96
			ಹಿರಿಯೂರು	38	0.50	0	0	0	0	0.5
				50	1.01	0.61	0.14	0	0	1.76
			ಹೊಸದುರ್ಗ	34	0	0.46	0	0	0	0.46
		ಪಟ್ಟಣ ಪಂ	ಮೊಳಕಾಲೂರು	56	3.56	6.44	4.08	0	0	14.08
		ಒಟ್ಟು			19.44	27.45	12.72	8.68	0	68.29
										0
10	ಬಾಮರಾಜನಗರ	ಪುರಸಭೆ	ಗುಂಡ್ಲುಪೇಟೆ	228	0	0	0.39	0	0	0.39
		ಪಟ್ಟಣ ಪಂ	ಪನೂರು	2	0	0	0.03	0	0	0.03
				8	0	0.07	0	0	0	0.07
			ಯಕಂದೂರು	78	0	0	0.11	0	0	0.11
		ಒಟ್ಟು			0.00	0.07	0.53	0.00	0.00	0.60
										0

ಕ್ರ.ಸಂ	ಜಿಲ್ಲೆಯ ಹೆಸರು	ಸಂಸ್ಥೆಯ ಹೆಸರು	ಸಂಸ್ಥೆಯ ಸ್ಥಳದ ಹೆಸರು	ದೇಶ ಪರಿಶೋಧನಾ ವರದಿಯ ಕ್ರಮಿಕೆ ಸಂಖ್ಯೆ	ಪ್ರಕರಣಗಳ ವಿವರ					ಒಟ್ಟು
					ಅಡಾಯಿ ಶರಣ	ಮಾಹಿತಿ ಶರಣ	ಲಾಭದರ್ಶ	ಸಾರ್ವಿಕ ಶೇಖರಣೆ	ಸರ್ಕಾರದ ಶೇಖರಣೆ	
1	2	3	4	5	6	7	8	9	10	11
11	ದಾವಣಗೆರೆ	ನಗರಸಭೆ	ಹರಿಹರ	13	0	0	0	30.85	0	30.85
				21	3.53	2.44	1.25	21.75	0	28.97
		ಪಟ್ಟಣ ಪಂ	ಜಗಲೂರು	53	2.1	5.73	15.93	10.46	0	34.22
			ಹೊನ್ನಾಳ್	19	6.41	9.14	13.07	10.04	0	38.66
			ಬನ್ನಗಿರಿ	19	2.45	3.95	4.16	0.92	0	11.48
		ಒಟ್ಟು			14.49	21.26	34.41	74.02	0	144.18
		ಒಟ್ಟು								0
12	ಧಾರವಾಡ	ಪುರಸಭೆ	ಅಣಿಗರೆ	59(ಬ)	831603	500141	663940	310387	0	2306071
			ನವಲಗುಂದ	55	159716	0	113160	59313	0	332189
		ಪಟ್ಟಣ ಪಂ	ಅಕ್ಕಾವರ	57	392260	178195	57682	46716	0	674853
			ಕುಂದುಗೋಳ	40	684069	11304	875003	968996	0	2539372
			ಕಲಘಟಗಿ	21	0	206146	293597	311294	0	811037
		ಒಟ್ಟು			2067648	895786	2003382	1696706	0	6663522
		ಒಟ್ಟು ಲಕ್ಷ ರೂ.ಗಳಲ್ಲಿ			20.68	8.96	20.03	16.97	0.00	66.64
		ಒಟ್ಟು								0
13	ಗದಗ	ನಗರಸಭೆ	ಗದಗ ಪಟ್ಟಣ	57	0	38447	0	0	0	38447
		ಪುರಸಭೆ	ಗಜೇಂದ್ರಗಡ	550	0	82618	88365	0	0	170983
			ಲಕ್ಷ್ಮೇಶ್ವರ	65	56680	98573	469716	0	0	624969
			ಮುಂಡರಗಿ	67	0	0	1532157	0	0	1532157
			ನರಗುಂದ	47	1003719	989837	982169	0	0	2975725
			ರೋಣ	42	289531	405898	227145	0	0	922574
		ಪಟ್ಟಣ ಪಂ	ನರೇಗಲ್	80	354659	294744	605321	0	0	1254724
		ಒಟ್ಟು			1704589	1910117	3904873	0	0	7519579
		ಒಟ್ಟು ಲಕ್ಷ ರೂ.ಗಳಲ್ಲಿ			17.05	19.10	39.05	0.00	0.00	75.20
		ಒಟ್ಟು								0
14	ಕಲ್ಬುರ್ಗಿ	ನಗರಸಭೆ	ಶಾಹಾಬಾದ	26 (100ದ3)	39981	58662	2355	528	0	101526
				27	87457	189574	137057	38869	0	452957
				28	3420	6936	693	10911	0	21960
				31	298974	401916	276128	29189	0	1006207
				29(3)	0	0	28113	0	0	28113
		ಪುರಸಭೆ	ಅಳಂದ	28/4	0	0	26970	0	0	26970
				30	0	0	71701	31781	0	103482
				30(2)	0	0	0	28592	0	28592
				31(3)	0	0	18504	0	0	18504
				33	9385	15385	2730	3846	0	31346
				34	363879	606609	302810	1285	0	1274583
				35/9	347910	581336	235167	0	0	1164413
				42	32294	52926	27007	13232	0	125459
			ಚಿತ್ತಾವೂರ	30	0	0	49258	0	0	49258
				32	0	0	0	136579	0	136579
				33(1)	2942	14709	9300	0	0	26951
				33(2)	6895	34474	20095	0	0	61464
				40/3	3900	19503	10833	0	0	34236
				41	2573	12868	0	0	0	15441
			ಸೇಡಂ	19/2	20572	36773	9987	0	0	67332
				22/2	92713	164824	0	0	0	257537
			ವಾಡಿ	21	96425	225868	82753	23254	0	428300
				29	255766	660829	278365	42742	0	1237702
				37	98208	145424	48295	0	0	291927
		ಪಟ್ಟಣ ಪಂ	ಅಭಜಲಪೂರ್	28/5	0	786884	300249	0	0	1087133
				29/10	1481900	1032484	1075617	0	0	3590001
				31/1	0	0	9378	0	0	9378
				32	24233	25039	24022	0	0	73294
			ಬೆಂಜೋಳ	24	16462	29266	5700	0	0	51428
				26	43321	74022	40165	0	0	157508
				35/2	487619	892059	210986	0	0	1590664

ಕ್ರ.ಸಂ	ಜಿಲ್ಲೆಯ ಹೆಸರು	ಸಂಸ್ಥೆಯ ಹೆಸರು	ಸಂಸ್ಥೆಯ ಸ್ಥಳದ ಹೆಸರು	ಲೆಕ್ಕ ಪರಿಶೋಧನಾ ವರದಿಯ ಕಂಡಿಕೆ ಸಂಖ್ಯೆ	ಪ್ರಕರಣಗಳ ವಿವರ					ಒಟ್ಟು
					ಅಧ್ಯಾಯ ಕೆರೆಗೆ	ಮಾಂಟ ಕೆರೆಗೆ	ರಾಜಧನ	ಕಾರ್ಮಿಕ ಕಲ್ಯಾಣನಿಧಿ	ಗುತ್ತಿಗೆದಾರರ ಕಲ್ಯಾಣನಿಧಿ	
1	2	3	4	5	6	7	8	9	10	11
			ಜೀವರ್ಗ	4(8)	2046	8187	2770	0	0	13003
				7	30057	60403	51334	0	0	141794
				8	5356	47957	8722	0	0	62035
				11	0	0	11499	0	0	11499
ಒಟ್ಟು					3854288	6184917	3378563	360808	0	13778576
ಒಟ್ಟು ಲಕ್ಷ ರೂ.ಗಳಲ್ಲಿ					38.54	61.85	33.79	3.61	0.00	137.79
										0
15	ಹಾಸನ	ನಗರಸಭೆ	ಹಾಸನ	74(6)ಸಿ	0.1	0.13	0.11	0	0	0.34
				118	24.64	82.43	30.8	26.51	0	164.38
		ಪುರಸಭೆ	ಅರಸೀಕೆರೆ	62, 88, 98,	0.99	0.46	0.64	0	0	2.09
				42	0	0.14	0	0	0	0.14
				103	5.01	1.9	3.9	0.21	0	11.02
				100	0.64	0.29	0.41	0.1	0	1.44
			ಬೇಲೂರು	29	0.11	0.42	0.1	0.1	0	0.73
			ಚನ್ನರಾಯಪಟ್ಟಣ	56	0.09	1.17	0.92	0.5	0	2.68
				44	0	2.32	0	0	0	2.32
				63	7.71	8.64	22.21	6.73	0	45.29
			ಹೊಳೆನರಸೀಪುರ	37ಸಿ	0	0.27	0.12	0	0	0.39
				95	0.85	6.75	1.73	1.97	0	11.3
			ಸಕಲೇಶಪುರ	21	0.87	4.94	1.41	0.87	0	8.09
		ಪಟ್ಟಣ ಪಂ	ಅರಕಲಗೂಡು	21/2	0.006	0.015	0.011	0	0	0.032
				65	0.39	2.89	0.51	0	0	3.79
ಒಟ್ಟು					41.406	112.765	62.871	36.99	0	254.032
										0
16	ಹಾವೇರಿ	ನಗರಸಭೆ	ರಾಣೇಬೆನ್ನೂರ	40	0.25	0	0	21.18	0	21.43
				42	40.07	41.10	44.28	19.73	0	145.18
			ಹಾವೇರಿ	0	0	0	0	0	0	0
		ಪುರಸಭೆ	ಖ್ಯಾಡಗಿ	36	0.72	1.14	0.76	0	0	2.62
			ಬಂಕಾಪುರ	23	0.69	1.22	0.01	0.28	0	2.2
				24	0.15	1.68	7.45	0	0	9.28
			ಹಾನಗಲ್	31	0	2.47	0	0	0	2.47
			ಸವಣೂರು	29	2.5	1.62	0.12	0	0	4.24
			ಶಿಗ್ಗಾಂವ	28	2.61	7.63	3.09	0	0	13.35
				29	0	0	0	4.79	0	4.79
		ಪಟ್ಟಣ ಪಂ	ಹಿರೇಕೆರೂರು	41	0.42	0	1.19	0.01	0	1.62
ಒಟ್ಟು					47.41	56.86	56.9	45.99	0	207.16
										0
17	ಉತ್ತರ ಕನ್ನಡ	ನಗರಸಭೆ	ದಾಂಡೇಲಿ	24	67197	268754	100340	58024	0	494315
			ಸಿರ್ಸಿ	14	95194	338902	119599	84210	0	637905
		ಪುರಸಭೆ	ಭಟ್ಟಳ	31	1551279	368467	1165784	802156	0	3887686
			ಕುಮಟಾ	20	154701	418709	220563	379629	0	1173602
		ಪಟ್ಟಣ ಪಂ	ಅಂಕೋಲಾ	11	9011	36045	8340	7949	0	61345
			ಹೊನ್ನಾವರ	23	10703	107290	74291	13210	0	205494
			ನಿದ್ದಾಪುರ	20	200042	221057	13004	1877641	0	2311744
			ಮುಂಡಗೋಡ	22	949525	1775326	650080	341527	0	3716458
			ಯಲ್ಲಾಪುರ	23	890	0	0	0	0	890
ಒಟ್ಟು					3038542	3534550	2352001	3564346	0	12489439
ಒಟ್ಟು ಲಕ್ಷ ರೂ.ಗಳಲ್ಲಿ					30.39	35.35	23.52	35.64	0.00	124.89
										0
18	ಕೋಲಾರ	ನಗರಸಭೆ	ಕೋಲಾರ	47,51,52,54	3.10	4.30	0.27	0	0	7.67
		ಪುರಸಭೆ	ಬಂಗಾರಪೇಟೆ	47,51,52,54	9.80	17.40	3.06	0	0	30.26
			ಮಾಲೂರು	47,48,51,52,53,54, 56,50	0.70	1.50	0.04	0	0	2.24
			ಮುಳ್ಳಣಗಿಲು	47(3),49(3),50,51, 52,53(7),55, 56(1)	1.10	1.70	0	0	0	2.8

ಕ್ರ.ಸಂ	ಜಿಲ್ಲೆಯ ಹೆಸರು	ಸಂಸ್ಥೆಯ ಹೆಸರು	ಸಂಸ್ಥೆಯ ಸ್ಥಳದ ಹೆಸರು	ಜಿಲ್ಲೆ ಪರಿಶೋಧನಾ ವರದಿಯ ಕಂಡಿಕೆ ಸಂಖ್ಯೆ	ಪ್ರಕರಣಗಳ ವಿವರ					ಒಟ್ಟು
					ಆದಾಯ ಸಂಗ್ರ	ಮಾರಾಟ ಸಂಗ್ರ	ರಾಜಧಣಿ	ಸಾಮಾನ್ಯ ಕಲ್ಯಾಣನಿಧಿ	ಗುತ್ತಿಗೆದಾರರ ಕಲ್ಯಾಣನಿಧಿ	
1	2	3	4	5	6	7	8	9	10	11
			ಶ್ರೀನಿವಾಸಪುರ	37,40,41,42,43,45, 46,50,52	1.80	1.03	0.04	0	0	2.87
			ಒಟ್ಟು		16.50	25.93	3.41	0.00	0.00	45.84
										0
19	ಕೊಪ್ಪಳ	ನಗರಸಭೆ	ಗಂಗಾವತಿ	42(1)	0.347	0.617	0.623	0.135	0	1.722
				42(2)	0.4	0.72	0.3	0.17	0	1.59
				42(2)	0	0	0.297	0.178	0	0.475
			ಕೊಪ್ಪಳ	46	6.279	19.616	3.917	3.693	0	33.505
		ಪುರಸಭೆ	ಕುಪ್ಪಗಿ	33	0	8.43	10.43	4.86	0	23.72
				68	0.13	0.22	0.27	0.05	0	0.67
				69	0.26	0.65	0.08	0.1	0	1.09
			ಒಟ್ಟು		7.42	30.25	15.92	9.19	0.00	62.77
										0
20	ಕೊಡಗು	ಪಟ್ಟಣ ಪಂ	ಕುಶಾಲನಗರ	52	2.18	4.24	0.32	1.32	0	8.06
			ಸೋಮವಾರಪೇಟೆ	39	3.45	5.79	1.1	0.32	0	10.66
			ಒಟ್ಟು		5.63	10.03	1.42	1.64	0	18.72
										0
21	ಮಂಡ್ಯ	ನಗರಸಭೆ	ಮಂಡ್ಯ	67, 135, 143, 144, 145, 146, 147, 148, 155, 173	33.2	114.54	33.49	0	0	181.23
		ಪುರಸಭೆ	ಕೆ.ಆರ್.ಪೇಟೆ	75, 78, 126	5.06	18.49	11.03	4.62	0	39.2
			ಮದ್ದೂರು	81, 83	0.00	1.68	1.54	0	0	3.22
			ಮಳವಳ್ಳಿ	83, 85, 93	0.19	0.70	0.34	0	0	1.23
			ಮಳವಳ್ಳಿ	104,105,106,107	0.65	2.51	1.60	0.52	0	5.28
			ಶ್ರೀರಂಗಪಟ್ಟಣ	79, 88, 89, 90, 92, 93, 94, 99, 101	14.86	2.88	3.13	3.47	0.31	24.65
		ಪಟ್ಟಣ ಪಂ	ನಾಗಮಂಗಲ	92	0.40	0.77	0.87	0	0	2.04
			ಒಟ್ಟು		54.36	141.57	52.00	8.61	0.31	256.85
										0
22	ದಕ್ಷಿಣ ಕನ್ನಡ	ಪುರಸಭೆ	ಬಂಟ್ವಾಳ	15	1.174	4.844	0.750	0	0	6.768
				15(3)	0.000	0.000	0.000	2.34	0	2.34
			ಮೂಡಬಿದಿರೆ	14	3.159	7.823	4.787	4.36	0	20.129
			ಪುತ್ತೂರು	16(2)	5.025	8.423	3.244	25.35	0	42.042
				23(3)	0.000	0.000	0.000	22.05	0	22.05
			ಉಳ್ಳಾಲ	93	1.041	4.491	6.658	2.08	0	14.27
		ಪಟ್ಟಣ ಪಂ	ಬೆಳಂಗಡಿ	15	0.327	2.418	0.141	3.72	0	6.606
			ಮುಲ್ಕಿ	16(1)	0.000	11.600	0.776	12.35	0	24.726
			ಸುಲ್ಕಿ	16(1)	3.659	3.303	0.265	12.54	0	19.767
				23	0.000	0.000	0.000	11.48	0	11.48
			ಒಟ್ಟು		14.39	42.90	16.62	96.27	0.00	170.18
										0
23	ಮೈಸೂರು	ಪುರಸಭೆ	ಕೆ.ಆರ್.ನಗರ	64	914332	1160375	1278681	0	0	3353388
			ಹುಣಸೂರು	72	511802	50048	2353982	0	0	2915832
			ನಂಜನಗೂಡು	22	4482	118476	181110	0	0	304068
			ಬನ್ನೂರು	37	242913	428912	151143	0	0	822968
		ಪಟ್ಟಣ ಪಂ	ಟನರಸೀಪುರ	59	262617	359334	435328	0	0	1057279
			ಹೆಚ್.ಡಿ.ಕೋಟೆ	37ಎ	114518	889781	296397	0	0	1300696
			ಪಿರಿಯಪಟ್ಟಣ	-	30930	52908	322612	0	0	406450
				27	0	0	322612	0	0	322612
				28	363854	855626	1177510	0	0	2396990
			ಸರಗೂರು	58	0	378	0	0	0	378
				46	109593	337523	533633	0	0	980749
			ಒಟ್ಟು		2555041	4253361	7053008	0	0	13861410
			ಒಟ್ಟು ಲಕ್ಷ ರೂ.ಗಳಲ್ಲಿ		25.55	42.53	70.53	0.00	0.00	138.61

ಕ್ರ.ಸಂ	ಜಿಲ್ಲೆಯ ಹೆಸರು	ಸಂಸ್ಥೆಯ ಹೆಸರು	ಸಂಸ್ಥೆಯ ಸ್ಥಳದ ಹೆಸರು	ಲೆಕ್ಕ ಪರಿಶೋಧನಾ ವರದಿಯ ಕಂಡಿಕೆ ಸಂಖ್ಯೆ	ಪ್ರಕರಣಗಳ ವಿವರ					ಒಟ್ಟು
					ಅಡಾಯ ಕೆರೆಗೆ	ಮಾರಾಟ ಕೆರೆಗೆ	ರಾಜಧರ	ಕಾರ್ಮಿಕ ಕಲ್ಯಾಣನಿಧಿ	ಗುತ್ತಿಗೆದಾರರ ಕಲ್ಯಾಣನಿಧಿ	
1	2	3	4	5	6	7	8	9	10	11
										0
24	ರಾಯಚೂರು	ಮರಸಭೆ	ಮಾನವಿ	55	613011	1454315	892679	292940	0	3252945
			ಲಿಂಗಸೂರೂರು	51	937063	957776	606816	743744	0	3245399
		ಪಟ್ಟಣ ಪಂ	ಮುದಗಲ್	44	320509	721265	300174	154654	0	1496602
		ಒಟ್ಟು			1870583	3133356	1799669	1191338	0	7994946
		ಒಟ್ಟು ಲಕ್ಷ ರೂ.ಗಳಲ್ಲಿ			18.71	31.33	18.00	11.91	0.00	79.95
										0
25	ರಾಮನಗರ	ನಗರಸಭೆ	ಜನ್ನಪಟ್ಟಣ	55	20.41	38.67	17.84	17.95	0	94.87
			ರಾಮನಗರ	40	12.00	10.89	3.64	1.87	0	28.4
		ಮರಸಭೆ	ಕನಕಮರ	29	5.68	1.39	2.81	2.59	0	12.47
				41	0	0.61	0	0	0	0.61
			ಮಾಗಡಿ	44	6.77	10.68	21.05	7.01	0	45.51
		ಒಟ್ಟು			44.86	62.24	45.34	29.42	0	181.86
										0
26	ಶಿವಮೊಗ್ಗ	ನಗರಸಭೆ	ಸಾಗರ	77	1.71	4.48	1.48	26.63	0	34.3
			ಶಿವಮೊಗ್ಗ	125	3.02	7.83	10.19	0	0	21.04
		ಮರಸಭೆ	ಶಿಕಾರಿಪುರ	75	0.005	0	0.74	0.5	0	1.245
		ಪಟ್ಟಣ ಪಂ	ಹೊಸನಗರ	36	0.89	7.83	0	0	0	8.72
			ಕಾರ್ಗಲ್ ಜೋಗ	39	0.19	0	2.88	0	0	3.07
			ಶಿರಾಳಕೊಪ್ಪ	12	4.18	0	3.16	1.45	0	8.79
			ಸೊರಬ	38	0.58	0.87	0.32	0.21	0	1.98
			ತೀರ್ಥಹಳ್ಳಿ	53	0	0.85	0.25	1.96	0	3.06
		ಒಟ್ಟು			10.58	21.86	19.02	30.75	0.00	82.21
										0
27	ಪುಮಕೂರು	ನಗರಸಭೆ	ಶಿರಾ	77	0	0	28951	0	0	28951
				91	3120	4463	4253	0	0	11836
			ತಿಪಟೂರು	95	9393	14000	10042	2191	0	35626
				96	7935	120421	9266	2316	0	139938
		ಮರಸಭೆ	ಚಿಕ್ಕನಾಯಕನಹಳ್ಳಿ	52	42641	3985	0	1071	0	47697
				54	4016	2221	0	0	0	6237
				67(2)	17284	0	0	0	0	17284
				71(2)(1)	2618	0	0	0	0	2618
				84	16870	37323	0	0	0	54193
				86	9933	49666	20731	9933	993	91256
				87	9933	49666	20731	0	0	80330
			ಕುಣಿಗಲ್	26	114537	15718	0	0	0	130255
				39	55231	328724	143852	65215	4168	597190
				42	55231	328724	143852	0	0	527807
				65	650	1156	3156	0	0	4962
			ಮಧುಗಿರಿ	45	11822	0	0	0	0	11822
				71	106558	195342	32780	44541	1087	380308
				79	38522	63784	11178	12756	322	126562
			ಪಾವಗಡ	28	165	0	0	0	0	165
				38	5405	9562	0	5535	0	20502
				40	5405	9562	0	0	0	14967
				68	10402	17963	9562	4624	0	42551
				71	1720	3804	1255	981	0	7760
				100	600869	1097129	327764	0	0	2025762
		ಪಟ್ಟಣ ಪಂ	ಗುಣ್ಣಿ	46	0	0	0	0	388	388
				63	4324	7494	5800	1873	187	19678
				88	0	83584	26098	20896	2088	132666
			ಕೊಟರಗರೆ	32	2565	3076	0	800	80	6521
				51	14669	0	0	0	0	14669
				53	4212	7505	1144	1426	720	15007
				58	16227	28848	7078	7212	721	60086

ಕ್ರ.ಸಂ	ಜಿಲ್ಲೆಯ ಹೆಸರು	ಸಂಸ್ಥೆಯ ಹೆಸರು	ಸಂಸ್ಥೆಯ ಸ್ಥಳದ ಹೆಸರು	ಲೆಕ್ಕ ಪರಿಶೋಧನಾ ವರದಿಯ ಕಂಡಿಕೆ ಸಂಖ್ಯೆ	ಪ್ರಕರಣಗಳ ವಿವರ					ಒಟ್ಟು
					ಅಡಾಯ್ ಕಂಠ	ಮಾರಾಟ ಕಂಠ	ರಾಖದಳ	ಕಾರ್ಮಿಕ ವಲಯಾನಿಧಿ	ಸಂಸ್ಥೆಗಿಗದಾರರ ಕಲ್ಯಾಣನಿಧಿ	
1	2	3	4	5	6	7	8	9	10	11
				(0)58	10003	14694	1320	3673	189	29879
				73	7077	12582	6552	644	0	26855
			ಕುರುವೇಕೆರೆ	73(ಎ)	0	41838	0	0	0	41838
				ಒಟ್ಟು	1189337	2552834	815365	185687	10943	4754166
				ಒಟ್ಟು ಲಕ್ಷ ರೂ.ಗಳಲ್ಲಿ	11.89	25.53	8.15	1.86	0.11	47.54
										0
28	ಉಡುಪಿ	ನಗರಸಭೆ	ಉಡುಪಿ	17	337422	1395572	1058662	0	0	2791656
		ಮರಸಭೆ	ಕಾರ್ಕಳ	23	17460	18016	199238	2999413	0	3234127
			ಕುಂದಾಪುರ	24	144997	275095	65557	76747	0	562396
		ಪಟ್ಟಣ ಪಂ	ಸಾಲಿಗ್ರಾಮ	53	13032	30748	5846	6116	0	55742
				ಒಟ್ಟು	512911	1719431	1329303	3082276	0	6643921
				ಒಟ್ಟು ಲಕ್ಷ ರೂ.ಗಳಲ್ಲಿ	5.13	17.19	13.29	30.82	0.00	66.44
										0
29	ಯಾದಗಿರಿ	ನಗರಸಭೆ	ಯಾದಗಿರಿ	29	0	0	0	28786	0	28786
		ಮರಸಭೆ	ಕಹಾಪೂರ	29	804760	880750	427819	0	0	2113329
			ಸುರಪೂರ	43	892683	1080559	1468361	196162	0	3637765
		ಪಟ್ಟಣ ಪಂ	ಗುರುಮಠಕಲ್	-	646422	825107	399766	15009	0	1886304
		ಆ ಪ್ರದೇಶ	ಧೀಮರಾಯನಗು	-	294037	610813	556539	0	0	1461389
				ಒಟ್ಟು	2637902	3397229	2852485	239957	0	9127573
				ಒಟ್ಟು ಲಕ್ಷ ರೂ.ಗಳಲ್ಲಿ	26.38	33.97	28.52	2.40	0.00	91.28
				ನಗರ ಸ್ಥಳೀಯ ಸಂಸ್ಥೆಗಳ ಒಟ್ಟು ರೂ.ಕ್ಕೆ	762.76	1341.51	1145.83	627.48	1.91	3879.47

ಅನುಬಂಧ-10(ಕಂಡಿಕೆ-3.6)

ಕಾಮಗಾರಿ/ಇತರ ಬಿಲ್ಲುಗಳಲ್ಲಿ ಕಟಾಯಿಸಿದ ಶಾಸನಬದ್ಧ ಉಪಕರಗಳನ್ನು ಸರ್ಕಾರದ ಸಂಬಂಧಿಸಿದ ಲೆಕ್ಕಪರಿಶೀಲಕಗಳಿಗೆ ಜಮಾ ಮಾಡದಿರುವ ಬಗ್ಗೆ.

ಒಟ್ಟು		ಸರ್ಕಾರಕ್ಕೆ ಜಮಾ						ಬಾಕಿ									
ಆರೋಗ್ಯ ಕೆಲಸ	ಶಿಕ್ಷಣ ಕೆಲಸ	ಸಂಘಾಯ ಕೆಲಸ	ಅಧ್ಯಯನ ಕೆಲಸ	ಉಪಕರ ಕೆಲಸ	ಒಟ್ಟು	ಆರೋಗ್ಯ ಕೆಲಸ	ಶಿಕ್ಷಣ ಕೆಲಸ	ಸಂಘಾಯ ಕೆಲಸ	ಅಧ್ಯಯನ ಕೆಲಸ	ಉಪಕರ ಕೆಲಸ	ಒಟ್ಟು	ಆರೋಗ್ಯ ಕೆಲಸ	ಶಿಕ್ಷಣ ಕೆಲಸ	ಸಂಘಾಯ ಕೆಲಸ	ಅಧ್ಯಯನ ಕೆಲಸ	ಉಪಕರ ಕೆಲಸ	ಒಟ್ಟು
17	18	19	20	21	22	23	24	25	26	27	28	29	30	31	32	33	34
52.79	6.6	16.37	0	10.85	86.61	0	0	0	0	0	0	52.79	6.6	16.37	0	10.85	86.61
73.19	0.24	20.65	0	10.05	104.13	0	0	1	0	2	3	73.19	0.24	19.65	0	8.05	101.13
50.87	8.99	12.55	0	4.45	76.86	0	0	1.5	0	0	1.5	50.87	8.99	11.05	0	4.45	75.36
81.64	0	8.94	0	4.5	95.08	0	0	4.12	0	2.06	6.18	81.64	0	4.82	0	2.44	88.9
57.66	5.77	7.21	0	5.92	76.56	0	0	6.9	0	5.28	12.18	57.66	5.77	0.31	0	0.64	64.38
22.15	1.89	7.17	0	3.03	34.24	0	0	0	0	0	0	22.15	1.89	7.17	0	3.03	34.24
338.3	23.49	72.89	0	38.8	473.48	0	0	13.52	0	9.34	22.86	338.3	23.49	59.37	0	29.46	450.62
0	0	0	0	0	0	0	0	0	0	0	0	0	0	0	0	0	0
34.87	0.18	12.44	0	21.18	68.67	25.46	0.18	8.68	0	4.31	38.63	9.41	0	3.76	0	16.87	30.04
26.66	0.01	8.96	0	4.93	40.56	7.57	0	3.43	0	1.62	12.62	19.09	0.01	5.53	0	3.31	27.94
83.94	15.06	23.25	0	11.86	134.11	0	0	0	0	0	0	83.94	15.06	23.25	0	11.86	134.11
46.44	0.33	16.99	0	5.76	69.52	0	0	0	0	0	0	46.44	0.33	16.99	0	5.76	69.52
17.3	-0.05	3.06	0	3.74	24.05	0	0	0	0	1.75	1.75	17.3	-0.05	3.06	0	1.99	22.3
11.79	0.39	4.28	0	2.75	19.21	0	0	0	0	0	0	11.79	0.39	4.28	0	2.75	19.21
25.15	0.7	9.32	0	4.62	39.79	0	0	0	0	0.76	0.76	25.15	0.7	9.32	0	3.86	39.03
34.62	0.58	14.53	0	5.75	55.48	0	0	1	0	2.88	3.88	34.62	0.58	13.53	0	2.87	51.6
15.92	0.72	4.66	0	2.4	23.7	0	0	0	0	0	0	15.92	0.72	4.66	0	2.4	23.7
27.61	3.17	7.17	0	3.16	41.11	0	0	0	0	2.47	2.47	27.61	3.17	7.17	0	0.69	38.64
15.27	0.47	6	0	2.68	24.42	0	0	1	0	2.14	3.14	15.27	0.47	5	0	0.54	21.28
3.64	0.4	0.94	0	0.74	5.72	0	0	0	0	0	0	3.64	0.4	0.94	0	0.74	5.72
343.21	21.96	111.6	0	69.57	546.34	33.03	0.18	14.11	0	15.93	63.23	310.18	-21.78	97.49	0	53.64	483.09
0	0	0	0	0	0	0	0	0	0	0	0	0	0	0	0	0	0
49.63	-0.15	17.04	3.44	7.96	77.92	0	0	7.96	0	3.97	11.93	49.63	-0.15	9.08	3.44	3.99	65.99
78.7	0.28	37.77	5.57	13.44	135.76	0	0	0	6.13	0	6.13	78.7	-0.28	37.77	-0.56	13.44	129.63
38.21	3.02	6.43	0	2.84	50.5	6.11	0	2.44	0	1.22	9.77	32.1	-3.02	3.99	0	1.62	40.73
27.75	0	10.97	0	4.73	43.45	4.41	0	1.77	0	0.88	7.06	23.34	0	9.2	0	3.85	36.39
28.45	-1.31	4.75	0	1.96	33.85	0	0	0	0	0	0	28.45	-1.31	4.75	0	1.96	33.85
13.36	-0.87	3.08	12.59	1.52	29.68	0	0	0	0.99	0	0.99	13.36	-0.87	3.08	11.6	1.52	28.69
14.87	4.28	7.67	0	4.57	31.39	0	0	0	0	0	0	14.87	4.28	7.67	0	4.57	31.39
26.41	0.09	6.8	-2.8	4.15	34.65	4.77	0	1.91	0	0.95	7.63	21.64	0.09	4.89	-2.8	3.2	27.02
17.37	-3.66	2.68	0	1.04	17.43	4.02	0	2.05	0	1.02	7.09	13.35	-3.66	0.63	0	0.02	10.34

(ರೂ. ಲಕ್ಷಗಳಲ್ಲಿ)

ಅನುಬಂಧ-10(ಕಂಡಿತಿ-3.6)

ವಾಣಿಜ್ಯ/ಇತರ ಬಿಲ್ಲುಗಳಲ್ಲಿ ಕಟಾಯಮದ ಶಾಸನಬದ್ಧ ಉಪವಿಭಾಗಗಳನ್ನು ಸರ್ಕಾರದ ಸಂಬಂಧಿಸಿದ ಲೆಕ್ಕಪರಿಶೋಧಕರಿಗೆ ಜಮಾ ಮಾಡದಿರುವ ಬಗ್ಗೆ.

(ರೂ. ಲಕ್ಷಗಳಲ್ಲಿ)

ಕ್ರ. ಸಂ.	ಜಿಲ್ಲೆಯ ಹೆಸರು	ಸಂಸ್ಥೆಯ ಹೆಸರು	ಸ್ಥಳದ ಹೆಸರು	ಪ್ರಾರಂಭಿಕ ತಿಂಗಳು											ಒಟ್ಟು	ವಾರ್ಷಿಕ ವಸೂಲಿ			
				5	6	7	8	9	10	11	12	13	14	15		16			
1	ಬೆಂಗಳೂರು	ನಗರಸಭೆ	ದೊಡ್ಡಬಳ್ಳಾಪುರ	42.73	6.6	12.34	0	8.84	70.51	10.06	0.00	4.03	0.00	2.01	16.10				
		ಪುರಸಭೆ	ಲಾನೇಲೆ	59.2	0.24	15.19	0	7.25	81.88	13.99	0	5.46	0	2.8	22.25				
			ದೇವನಹಳ್ಳಿ	43.34	8.99	9.54	0	2.94	64.81	7.53	0	3.01	0	1.51	12.05				
			ಹೊಸಕೋಟೆ	63.35	0	1.62	0	0.84	65.81	18.29	0	7.32	0	3.66	29.27				
			ನಿಲಮಂಗಲ	48.8	5.77	5.44	0	2.01	62.02	8.86	0	1.77	0	3.91	14.54				
			ವಿಜಯಪುರ	17.68	1.89	5.35	0	2.14	27.06	4.47	0	1.82	0	0.89	7.18				
		ಒಟ್ಟು		275.1	23.49	49.48	0	24.02	372.09	63.2	0	23.41	0	14.78	101.39				
2	ಬಾಗಲಕೋಟೆ	ನಗರಸಭೆ	ಬಾಗಲಕೋಟೆ	14.05	0.02	4.1	0	17.04	35.21	20.82	0.16	8.34	0	4.14	33.48				
			ಇಲಕಲ್ಲು	18.97	0.01	5.88	0	3.39	28.25	7.69	0	3.08	0	1.54	12.51				
			ಜಮಖಂಡಿ	73.84	15.02	19.22	0	9.83	117.91	10.1	0.04	4.03	0	2.03	16.20				
			ರಬಕವಿ ಬಸವಪು	38.11	0.3	13.65	0	4.09	56.15	8.33	0.03	3.34	0	1.67	13.37				
		ಪುರಸಭೆ	ಬದಾಮಿ	12.92	-0.07	1.31	0	2.87	17.03	4.38	0.02	1.75	0	0.87	7.02				
			ಗುಳೇದಗುಡ್ಡ	10.24	0.39	3.65	0	2.45	16.73	1.55	0	0.63	0	0.3	2.48				
			ಮಹಾಲಿಂಗಪುರ	19.26	0.67	6.96	0	3.45	30.34	5.89	0.03	2.36	0	1.17	9.45				
			ಮುಧೋಳ	25.91	0.48	11.02	0	4.02	41.43	8.71	0.1	3.51	0	1.73	14.05				
			ಕೇರಲಾಳ	11.17	0.35	3.04	0	1.49	16.05	4.75	0.37	1.62	0	0.91	7.65				
		ಪಟ್ಟಣ ಪಂ	ಬೀಳಗಿ	24.33	3.15	5.86	0	2.51	35.85	3.28	0.02	1.31	0	0.65	5.26				
			ಪುನಗುಂದ	12.59	0.45	4.93	0	2.13	20.1	2.68	0.02	1.07	0	0.55	4.32				
			ಕರೂರ	2.27	0.4	0.38	0	0.46	3.51	1.37	0	0.56	0	0.28	2.21				
		ಒಟ್ಟು		263.66	21.17	80	0	53.73	418.56	79.55	0.79	31.6	0	15.84	127.78				
3	ಬೆಳಗಾವಿ	ನಗರಸಭೆ	ಗೋರಾಳ	28.57	-0.15	8.62	0.54	3.75	41.33	21.06	0	8.42	2.9	4.21	36.59				
			ವಿಪ್ರಾಣಿ	64.2	0.28	31.97	0	10.54	106.99	14.5	0	5.8	5.57	2.9	28.77				
		ಪುರಸಭೆ	ಅಥಣಿ	31.33	3.02	3.68	0	1.46	39.49	6.88	0	2.75	0	1.38	11.05				
			ಬೈಲಪುರಗಲ	21.67	0	8.53	0	3.5	33.7	6.08	0	2.44	0	1.23	9.75				
			ಬೆಕ್ಕೋಡಿ	21.82	-1.33	2.1	0	0.64	23.23	6.63	0.02	2.65	0	1.32	10.62				
			ಮೂಡಲಗಿ	10.58	-0.88	1.97	0	0.96	12.63	2.78	0.01	1.11	12.59	0.56	17.05				
			ರಾಮದುರ್ಗ	10.05	4.18	5.87	0	3.41	23.51	4.82	0.1	1.8	0	1.16	7.88				
			ಸವರಗಿ	20.05	0.09	4.27	-2.8	2.88	24.49	6.36	0	2.53	0	1.27	10.16				
			ಸೋಲೇಶ್ವರ	13.35	-3.66	0.63	0	0.02	10.34	4.02	0	2.05	0	1.02	7.09				

245

වෙළුම	2018										2019									
	18	19	20	21	22	23	24	25	26	27	28	29	30	31	32	33	34			
13.36	-4.7	1.13	0	-3.16	6.63	1.95	0	0.78	0	0.39	3.12	11.41	-4.7	0.35	0	-3.55	3.51			
18.75	-2.36	3.86	0	1.3	21.55	0	0	0	0	0	0	18.75	-2.36	3.86	0	1.3	21.55			
4.53	-0.94	1.07	0.22	0.29	5.17	1.37	0.03	0.45	0	0.27	2.12	3.16	-0.97	0.62	0.22	0.02	3.05			
7.34	0.29	2.29	0	1.31	11.23	0	0	0	0	0	0	7.34	0.29	2.29	0	1.31	11.23			
20.04	2.86	6.77	3.38	2.91	35.96	0	0	0	0	0	0	20.04	2.86	6.77	3.38	2.91	35.96			
8.48	1.5	3.41	0.12	0.92	14.43	0	0	0	0	0	0	8.48	1.5	3.41	0.12	0.92	14.43			
10.86	-3.96	1.69	0	0.85	9.44	3.87	0	1.51	0	0.77	6.15	6.99	-3.96	0.18	0	0.08	3.29			
378.11	-5.63	117.41	22.52	46.63	559.94	26.5	0.03	18.87	7.12	9.47	61.99	351.61	-5.66	98.54	15.4	37.16	497.05			
0	0	0	0	0	0	0	0	0	0	0	0	0	0	0	0	0	0			
0	0	0	0	0	0	0	0	0	0	0	0	0	0	0	0	0	0			
0	0	0	0	0	0	0	0	0	0	0	0	0	0	0	0	0	0			
0	0	0	0	0	0	0	0	0	0	0	0	0	0	0	0	0	0			
0	0	0	0	0	0	0	0	0	0	0	0	0	0	0	0	0	0			
0	0	0	0	0	0	0	0	0	0	0	0	0	0	0	0	0	0			
0	0	0	0	0	0	0	0	0	0	0	0	0	0	0	0	0	0			
0	0	0	0	0	0	0	0	0	0	0	0	0	0	0	0	0	0			
0	0	0	0	0	0	0	0	0	0	0	0	0	0	0	0	0	0			
0	0	0	0	0	0	0	0	0	0	0	0	0	0	0	0	0	0			
11.09	0	2.64	0	1.1	14.83	0	0	2.64	0	0.85	3.49	11.09	0	0	0	0.25	11.34			
11.09	0.00	2.64	0.00	1.10	14.83	0.00	0.00	2.64	0.00	0.85	3.49	11.09	0.00	0.00	0.00	0.25	11.34			
0	0	0	0	0	0	0	0	0	0	0	0	0	0	0	0	0	0			
90.43	0	16.62	0	15.06	122.11	0.33	0	9.08	0	0.06	9.47	90.1	0	7.54	0	15	112.64			
60.63	0.62	23.51	0	11.7	96.46	0	0	0	0	0	0	60.63	0.62	23.51	0	11.7	96.46			
34.77	1.27	13.56	0	6.95	56.55	0.02	0.04	0.03	0	0.08	0.17	34.75	1.23	13.53	0	6.87	56.38			
11.86	0.24	2.35	0	1.21	15.66	0	0	0	0	0	0	11.86	0.24	2.35	0	1.21	15.66			
22.69	0.74	7.84	0	3.08	34.35	0	0	0	0	0	0	22.69	0.74	7.84	0	3.08	34.35			
3.4	0.41	0.99	0	0.38	5.18	0.46	0	0.18	0	0.09	0.73	2.94	0.41	0.81	0	0.29	4.45			
223.78	3.28	64.87	0	38.38	330.31	0.81	0.04	9.29	0	0.23	10.37	222.97	3.24	35.38	0	38.15	319.94			
0	0	0	0	0	0	0	0	0	0	0	0	0	0	0	0	0	0			
111480986	104578686	5978513	0	19493864	24152049	0	115000	400000	0	1800000	2315000	111480986	104463686	5578513	0	17693864	239217049			
1209349	2779	166043	0	83071	1461242	1000000	2773	166043	0	83071	1251887	209349	6	0	0	0	209355			
2005031	-12830	377822	0	255089	2625112	431220	0	377715	0	255036	1063971	1573811	-12830	107	0	53	1561141			
1154049	-392855	318251	0	98073	1177518	1941195	337446	218535	0	95546	2592722	-787146	-730301	99716	0	2527	-1415204			
-4565272	0	135824	0	62329	-4367119	0	0	69288	0	0	69288	-4565272	0	66536	0	62329	-4436407			
2218246	549823	103809	0	77590	2949468	95042	0	38018	0	0	133060	2123204	549823	65791	0	77590	2816408			
11350389	104725603	7080262	0	20070016	245378270	3467457	455319	1269599	0	1233653	7425918	110034932	104720384	5810663	0	17836363	237952342			
1135.02	1047.26	70.80	0.00	200.70	2453.78	34.67	4.55	12.70	0.00	22.34	74.26	1100.35	1042.70	58.11	0.00	178.36	2379.52			

ಕ್ರ. ಸಂ.	ಜಲ್ಲೆಯ ಹೆಸರು		ಸಂಸ್ಥೆಯ ಹೆಸರು		ಸೃಷ್ಟಿ ಹೆಸರು		ಖಾತಾಂಶಗಳು												
	2	3	4	5	6	7	8	9	10	11	12	13	14	15	16				
	ಪಟ್ಟಣ ಪಂಚಾಯತ್	ಪಟ್ಟಣ ಪಂಚಾಯತ್	ಪಟ್ಟಣ ಪಂಚಾಯತ್	11.02	-4.7	0.2	0	-3.63	2.89	2.34	0	0.93	0	0.47	3.74				
			ಪಾಣಾಪೇಟೆ	15.12	-2.36	2.41	0	0.57	15.74	3.63	0	1.45	0	0.73	5.81				
			ಕೋಟೇಶ್ವರ	3.16	-0.97	0.52	0.22	0.02	2.95	1.37	0.03	0.55	0	0.27	2.22				
			ಕುಪ್ಪಳಿ	5.98	0.29	1.74	0	1.04	9.05	1.36	0	0.55	0	0.27	2.18				
			ರಾಯಚೂರು	16.93	1.83	5.53	3.38	2.29	29.96	3.11	1.03	1.24	0	0.62	6.00				
			ಸರಿಯಾ	6.01	1.5	2.42	0	0.41	10.34	2.47	0	0.99	0.12	0.51	4.09				
			ಗೋಕುಳ ಫಾರ್ಮ್	6.99	-3.96	0.14	0	0.08	3.25	3.87	0	1.55	0	0.77	6.19				
			ಒಟ್ಟು	286.83	-6.82	80.6	1.34	27.94	389.89	91.28	1.19	36.81	21.18	18.69	169.15				
4 ಬಲಾಠ	ನಗರಸಭೆ	ಹೊಸಪೇಟೆ	ಹೊಸಪೇಟೆ	0.00	0.00	0.00	0.00	0.00	0.00	0.00	0.00	0.00	0.00	0.00	0.00				
			ಹುರಗಲಿ	0.00	0.00	0.00	0.00	0.00	0.00	0.00	0.00	0.00	0.00	0.00	0.00				
			ನರಸೀಪುರ	0.00	0.00	0.00	0.00	0.00	0.00	0.00	0.00	0.00	0.00	0.00	0.00				
			ನಂದೇಶ್ವರ	0.00	0.00	0.00	0.00	0.00	0.00	0.00	0.00	0.00	0.00	0.00	0.00				
			ಕಂಪುಡಿ	0.00	0.00	0.00	0.00	0.00	0.00	0.00	0.00	0.00	0.00	0.00	0.00				
			ಕೋಟೇಶ್ವರ	0.00	0.00	0.00	0.00	0.00	0.00	0.00	0.00	0.00	0.00	0.00	0.00				
			ಕೋಟೇಶ್ವರ	7.32	0.00	1.13	0.00	0.35	8.8	3.77	0.00	1.51	0	0.75	6.03				
			ಒಟ್ಟು	7.32	0.00	1.13	0.00	0.35	8.8	3.77	0.00	1.51	0	0.75	6.03				
5 ಬೀದರ್	ನಗರಸಭೆ	ಬೀದರ್	ಬೀದರ್	45.05	0	3.77	0	7.5	56.32	45.38	0	12.85	0	7.56	65.79				
			ಬಸವನಗೋಡೆ	26.49	0.33	10.31	0	5.14	42.27	34.14	0.29	13.2	0	6.56	54.19				
			ಹುಮನಾಬಾದ್	19.05	1.26	7.41	0	3.8	31.52	15.72	0.01	6.15	0	3.15	25.03				
			ಚಿಕ್ಕೋರಿ	3.36	0.12	1.36	0	0.7	5.54	8.5	0.12	0.99	0	0.51	10.12				
			ಧಾರವಾಡ	12.71	0.37	4.47	0	1.82	19.37	9.98	0.37	3.37	0	1.26	14.98				
			ಜಿರಾಪೇಟೆ	1.71	0.19	0.59	0	0.23	2.72	1.69	0.22	0.4	0	0.15	2.46				
			ಒಟ್ಟು	108.37	2.27	27.91	0	19.19	157.74	115.41	1.01	36.96	0	19.19	172.57				
6 ವಿಜಯಪುರ	ನಗರಸಭೆ	ವಿಜಯಪುರ	ವಿಜಯಪುರ	106460786	104460786	1219313	0	16585064	228725949	5020200	117900	4759200	0	2908800	12806100				
			ಕುಂದಗಿರಿ	793473	6	-309	0	-160	793010	415876	2773	166352	0	83231	668232				
			ನಂದಿಗಿ	1313543	-12830	91997	0	115332	1508042	69488	0	285825	0	139757	1117070				
			ಮುದ್ದೇನಹಳ್ಳಿ	276549	-392855	-32749	0	-76927	-225982	877500	0	351000	0	175000	1403500				
			ತಾಳಿಕೋಟೆ	-4866842	0	16403	0	2288	-4848151	301570	0	19421	0	60041	481032				
			ಬಿಜಾಪುರ	1919626	549823	-15639	0	17866	2471676	298620	0	119448	0	59724	477792				
			ಒಟ್ಟು	105897135	104604930	1279016	0	16643463	228424544	7605254	120673	5802746	0	3426533	16953736				
			ಒಟ್ಟು ಲಕ್ಷ ರೂ.ಗಳಲ್ಲಿ/Total Rs in Lakhs	1058.97	1046.05	12.79	0.00	166.43	2284.25	76.05	1.21	58.01	0.00	34.27	169.54				

248

കുറവ്										മുഴുവൻ									
കുറവ്	മുഴുവൻ	കുറവ്	മുഴുവൻ	കുറവ്	മുഴുവൻ	കുറവ്	മുഴുവൻ	കുറവ്	മുഴുവൻ	കുറവ്	മുഴുവൻ	കുറവ്	മുഴുവൻ	കുറവ്	മുഴുവൻ	കുറവ്	മുഴുവൻ	കുറവ്	മുഴുവൻ
17	18	19	20	21	22	23	24	25	26	27	28	29	30	31	32	33	34		
0	0	0	0	0	0	0	0	0	0	0	0	0	0	0	0	0	0	0	0
145.00739	27.4252	23.9981	0	16.49646	212.92715	10	0	15	0	10.47685	35.47685	135.00739	27.4252	8.9981	0	6.01961	177.4503		
10.72031	0	2.78138	0	0.32601	13.8277	0	0	0	0	0	0	10.72031	0	2.78138	0	0.32601	13.8277		
38.21843	2.33985	14.09972	0	6.31109	60.96909	0	0	0	0	0	0	38.21843	2.33985	14.09972	0	6.31109	60.96909		
24.89318	4.77513	9.08324	0	4.62306	43.37461	0	0	0	0	0	0	24.89318	4.77513	9.08324	0	4.62306	43.37461		
11.09727	2.31719	2.03858	0	1.01807	16.47111	2.2111	0	0.8766	0	0.437	3.5247	8.8617	2.31719	1.6198	0	0.58107	12.94641		
4.05	0	3.35055	0	0.89427	8.29482	0	0	1	0	0.855	1.855	4.05	0	2.35055	0	0.03927	6.43982		
4.74161	0.52824	0.85224	0	0.4938	6.61589	0	0	0	0	0	0	4.74161	0.52824	0.85224	0	0.4938	6.61589		
5.83364	0	1.66008	0	0.83004	8.32376	0	0	0	0	0	0	5.83364	0	1.66008	0	0.83004	8.32376		
0.18239	0	0.07296	0	0.03618	0.29153	0.18239	0	0.07296	0	0.03618	0.29153	0	0	0	0	0	0		
244.74	37.39	57.94	0.00	31.03	371.10	12.39	0.00	16.95	0.00	11.81	41.15	232.35	37.39	40.99	0.00	19.22	329.95		
0	0	0	0	0	0	0	0	0	0	0	0	0	0	0	0	0	0	0	0
42.65574	9.3138	16.22414	0	7.17239	75.36607	13.38795	0	5.3399	0	0.74122	19.46907	29.26779	9.3138	10.88424	0	6.43117	55.897		
130.08553	7.97124	25.86115	0	13.77892	177.69684	0	0	4	0	5.35426	9.35426	130.08553	7.97124	21.86115	0	8.42466	168.99258		
14.16694	6.71932	2.84747	0	1.4612	25.19493	0	0	1.5	0	0	1.5	14.16694	6.71932	1.34747	0	1.4612	23.69493		
23.99455	15.08252	6.38943	0	2.61839	48.08489	0	10	1	0	0	0	23.99455	15.08252	5.38943	0	2.61839	37.08489		
13.08429	8.05024	2.73358	0	1.43564	25.30375	0	0	1	0	0.61735	1.61735	13.08429	8.05024	1.73358	0	0.81829	23.6864		
5.51785	3.33969	1.62048	0	0.50016	10.97818	0	0	0.2418	0	0.2418	0.2418	5.51785	3.33969	1.37868	0	0.50016	10.75658		
229.50	50.48	55.68	0.00	26.97	362.62	13.39	10.00	13.08	0.00	6.71	43.18	216.12	40.48	42.59	0.00	20.25	319.44		
0	0	0	0	0	0	0	0	0	0	0	0	0	0	0	0	0	0	0	0
54.56	8.15	31.46	0	10.17	104.34	41.45	0.32	16.58	0	8.29	66.64	13.11	7.83	14.88	0	1.88	37.7		
27.96	3.46	9.53	0	4.43	45.38	0	0	0	0	0	0	27.96	3.46	9.53	0	4.43	45.38		
18.76	0.4	9.54	0	3.79	32.49	11.93	0.06	4.77	0	2.38	19.14	6.83	0.34	4.77	0	1.41	13.35		
56.76	5.34	5.67	0	4.07	71.84	0	0	0	0	0	0	56.76	5.34	5.67	0	4.07	71.84		
3.11	0.13	0.68	0	0.52	4.44	0	0	0	0	0	0	3.11	0.13	0.68	0	0.52	4.44		
9.65	1.82	3.55	0	1.38	16.4	0	0	0	0	0	0	9.65	1.82	3.55	0	1.38	16.4		
170.8	19.3	60.43	0	24.36	274.89	53.38	0.38	21.35	0	10.67	85.78	117.42	18.92	39.08	0	6.85	78.22		
0	0	0	0	0	0	0	0	0	0	0	0	0	0	0	0	0	0	0	0
29.69	15.03	8.84	0	5.43	58.99	0	0	0	0	0	0	29.69	15.03	8.84	0	5.43	58.99		
5.14	2.87	1.67	0	0.8	10.48	0	0	0.41	0	0.15	0.56	5.14	2.87	1.26	0	0.65	9.92		
4.46	2.62	1.46	0	0.77	9.31	0	0	0	0	0	0	4.46	2.62	1.46	0	0.77	9.31		
39.29	20.52	11.97	0	7	78.78	0	0	0.41	0	0.15	0.56	39.29	20.52	11.56	0	6.85	78.22		
0	0	0	0	0	0	0	0	0	0	0	0	0	0	0	0	0	0	0	0
7261946	1515763	2770872	0	1186166	12734747	0	0	150000	0	50000	200000	7261946	1515763	2620872	0	1136166	12534747		
1973390	510889	716412	0	306832	3507523	0	0	196816	0	48407	245223	1973390	510889	519596	0	258425	3262300		
1749764	676718	624658	0	240409	3291549	0	0	45000	0	0	45000	1749764	676718	579658	0	240409	3246549		

ಕ್ರ. ಸಂ.	ಜಿಲ್ಲೆಯ ಹೆಸರು	ಸಂಸ್ಥೆಯ ಹೆಸರು	ಸ್ಥಳದ ಹೆಸರು	ವಾರ್ಷಿಕ ವಸೂಲಿ												
				ಅರೋಗ್ಯ ಕರ	ಶಿಕ್ಷಣ ಕರ	ಗ್ರಂಥಾಲಯ ಕರ	ಅಧಿವೃದ್ಧಿ ಕರ	ಉದ್ಯೋಗ ಕರ	ಒಟ್ಟು	ಅರೋಗ್ಯ ಕರ	ಶಿಕ್ಷಣ ಕರ	ಗ್ರಂಥಾಲಯ ಕರ	ಅಧಿವೃದ್ಧಿ ಕರ	ಉದ್ಯೋಗ ಕರ	ಒಟ್ಟು	
1	2	3	4	5	6	7	8	9	10	11	12	13	14	15	16	
7	ಜಿಲ್ಲಾ ಮಗಳೂರು	ನಗರಸಭೆ	ಜಿಲ್ಲಾ ಮಗಳೂರು	107.49917	27.4252	8.99481	0	8.99481	152.91399	37.50822	0	15.00329	0	7.50165	60.01	
		ಪುರಸಭೆ	ದೀರೂರು	7.52024	0	1.50136	0	-0.314	8.7076	3.20007	0	1.28002	0	0.64001	5.12	
			ಕಡೂರು	30.37431	2.33985	10.96207	0	4.74226	48.41849	7.84412	0	3.13765	0	1.56883	12.55	
			ತೀರ್ಥಹಳ್ಳಿ	18.58079	4.77513	6.55829	0	3.36059	33.2748	6.31239	0	2.52495	0	1.26247	10.10	
			ಪಟ್ಟಣ ಪಂ.	9.08828	2.31719	1.23899	0	0.61828	13.27274	1.99899	0	0.79959	0	0.39979	3.20	
			ಮುಂಡಿಗೆರೆ	2.025	0	2.45055	0	0.44427	4.91982	2.025	0	0.9	0	0.45	3.38	
			ಎನ್ ಆರ್ ಪುರ	3.58322	0.52824	0.38888	0	0.26212	4.76246	1.15839	0	0.46336	0	0.23168	1.85	
			ಶೃಂಗೇರಿ	4.48596	0	1.12101	0	0.5605	6.16747	1.34768	0	0.53907	0	0.26954	2.16	
			ಅ ಪ್ರದೇಶ ಒಟ್ಟು	183.17	37.39	33.22	0.00	18.67	272.44	61.38	0.00	74.72	0.00	12.36	98.66	
									0						0.00	
8	ಜಿಲ್ಲಾ ಮಗಳೂರು	ನಗರಸಭೆ	ಜಿಲ್ಲಾ ಮಗಳೂರು	22.45918	9.3138	8.14551		3.13308	43.05157	20.19656	0	8.07863		4.03931	32.31	
			ಬಿಂಜಾಪುರ	110.16604	7.97124	18.44232		9.795	146.3748	19.91949	0	7.41863		3.98392	61.32	
			ಪುರಸಭೆ	10.07546	6.71932	1.21088		0.64291	18.64857	4.09148	0	1.63659		0.81829	6.55	
			ಗೌರಿಬಿದನೂರು	19.2898	11.94602	4.50753		1.18139	36.92474	4.70475	3.1365	1.8819		1.437	11.16	
			ಶಿವಮೊಗ್ಗ	10.0827	6.04918	1.53294		0.83531	18.50013	3.00159	2.00106	1.20064		0.60033	6.80	
			ಪಟ್ಟಣ ಪಂ.	4.77164	2.84222	1.322		0.35092	9.28678	0.74621	0.49747	0.29848		0.14924	1.69	
			ಒಟ್ಟು	176.84	44.84	35.16	0.00	15.94	272.79	52.66	5.64	20.51	0.00	11.03	89.84	
									0						0.00	
9	ಜಿಲ್ಲಾ ಮಗಳೂರು	ನಗರ ಸಭೆ	ಜಿಲ್ಲಾ ಮಗಳೂರು	13.08	7.83	14.87		1.88	37.66	41.48	0.32	16.59		8.29	66.88	
			ಪುರಸಭೆ	21.99	3.43	7.14		3.24	35.8	5.97	0.03	2.39		1.19	9.58	
			ಹಿರಿಯೂರು	10.34	0.23	6.17		2.11	18.85	8.42	0.17	3.37		1.68	13.64	
			ಪೊನ್ನೂರು	52.47	5.33	3.96		3.21	64.97	4.29	0.01	1.71		0.86	6.87	
			ಪಟ್ಟಣ ಪಂ.	3.11	0.13	0.68		0.52	4.44	0	0	0		0	0.00	
			ಒಟ್ಟು	108.53	18.74	35.33	0	11.93	174.73	62.27	0.56	24.9	0	12.43	100.16	
									0						0.00	
10	ಬಾಬಾ ನಾಥನಗರ	ಪುರಸಭೆ	ಬಾಬಾ ನಾಥನಗರ	22.65	10.34	6.02		4.02	43.03	7.04	4.69	2.82		1.41	15.96	
			ಪಟ್ಟಣ ಪಂ.	4.25	2.28	1.32		0.62	8.47	0.89	0.59	0.35		0.18	2.01	
			ಯಲಗಂದೂರು	3.93	2.62	1.25		0.66	8.46	0.53	0	0.21		0.11	0.85	
			ಒಟ್ಟು	30.83	15.24	8.59	0	5.3	59.96	8.46	5.28	3.38		1.7	18.82	
									0						0	
11	ದಾಸನಗರ	ನಗರಸಭೆ	ದಾಸನಗರ	59.6687	15.1131	22.52769		9.27115	106.57884	12.95259	4.450	518.103		2.59051	207.6663	
			ಪುರಸಭೆ	169.1472	51.0889	60.3645		2.50448	305.6454	28.1918	0	112.767		5.6384	45.1069	
			ಪಟ್ಟಣ ಪಂ.	146.0167	67.6718	50.8820		182.490	282.8195	28.9597	0	115.838		5.7919	46.3354	

249

වැය	2015											2016											මුළු	
	වැය	අධ්‍යයනය වූ	ආදායම වූ	වැය	වැය	වැය	වැය	වැය	වැය	වැය	වැය	වැය	වැය	වැය	වැය	වැය	වැය	වැය	වැය	වැය	වැය	වැය		වැය
17	18	19	20	21	22	23	24	25	26	27	28	29	30	31	32	33	34							
1016195	377027	352925	0	155419	1901566	0	0	0	0	0	0	1016195	377027	352925	0	155419	1901566							
467952	0	119023	0	59609	646584	125979	0	0	0	0	125979	341973	0	119023	0	59609	520605							
12469247	3080397	4583890	0	1948435	2708199	125979	0	391816	0	98407	616202	1234328	3080397	4192074	0	1850028	2146577							
124.69	30.80	45.84	0.00	19.48	220.82	1.26	0.00	3.92	0.00	0.98	6.16	123.43	30.80	41.92	0.00	18.50	214.66							
0	0	0	0	0	0	0	0	0	0	0	0	0	0	0	0	0	0							
544857	456435	513507	0	1018259	2533038	245903	0	98638	0	49641	394182	298954	456435	414869	0	968618	2138876							
437870	358541	153353	0	66512	1016276	0	0	153353	0	66412	219765	437870	358541	0	0	100	796511							
617982	817	94663	0	47504	760966	0	0	94174	0	47136	141310	617982	817	489	0	368	619656							
818293	474384	231196	0	49907	1573780	0	0	99624	0	25000	124624	818293	474384	131572	0	24907	1449156							
743772	0	230342	0	137863	1111977	0	0	187557	0	131695	319252	743772	0	42785	0	6168	792725							
3162774	1290177	1223061	0	1320045	6996087	245903	0	633346	0	319884	1199133	2916871	1290177	589715	0	1000161	5796924							
31.63	12.90	12.23	0.00	13.20	69.96	2.46	0.00	6.33	0.00	3.20	11.99	29.17	12.90	5.90	0.00	10.00	57.97							
0	0	0	0	0	0	0	0	0	0	0	0	0	0	0	0	0	0							
8586206	18700	1466039	0	726361	10797306	0	0	1055655	0	0	1055655	8586206	18700	410384	0	726361	9781651							
1690609	20464	670280	0	347254	2728607	0	0	0	0	0	0	1690609	20464	670280	0	347254	2728607							
1446650	9603	326679	0	233915	2016847	0	0	0	0	169114	169114	1446650	9603	326679	0	64801	1847733							
1304147	54270	483534	0	188501	2030452	0	0	0	0	0	0	1304147	54270	483534	0	188501	2030452							
2073881	11193	663931	0	250945	2999950	0	0	182015	0	180907	362922	2073881	11193	481916	0	70038	2637028							
1166892	73319	232625	0	182591	1655427	0	0	0	0	1166892	1166892	1166892	73319	232625	0	-984301	488535							
590054	99376	167095	0	67819	924344	181796	0	70770	0	48447	301013	408258	99376	96325	0	19372	623331							
428574	18888	112020	0	57324	616806	0	0	0	0	0	0	428574	18888	112020	0	57324	616806							
17287013	305813	4122203	0	2054710	23769739	181796	0	1308440	0	1565360	3055596	17105217	305813	2813763	0	489350	20714143							
172.87	3.06	41.22	0.00	20.55	237.70	1.82	0.00	13.08	0.00	15.65	30.56	171.05	3.06	28.14	0.00	4.89	207.14							
0	0	0	0	0	0	0	0	0	0	0	0	0	0	0	0	0	0							
3008174	413967	845043	0	554118	4821302	0	0	0	0	0	0	3008174	413967	845043	0	554118	4821302							
2224579	4206271	1134456	0	121560	7686866	0	0	0	0	0	0	2224579	4206271	1134456	0	121560	7686866							
1544274	276736	481494	0	294428	2596932	0	0	0	0	0	0	1544274	276736	481494	0	294428	2596932							
3540577	1062675	1413377	0	713919	6730548	0	0	0	0	0	0	3540577	1062675	1413377	0	713919	6730548							
1924437	264302	884723	0	362605	3436067	0	0	0	0	0	0	1924437	264302	884723	0	362605	3436067							
1952321	1128246	452905	0	22500	3555972	0	0	0	0	0	0	1952321	1128246	452905	0	22500	3555972							
792493	131274	296989	0	167797	1388553	0	0	0	0	0	0	792493	131274	296989	0	167797	1388553							
2151799	1117528	882230	0	63099	4214656	0	0	0	0	0	0	2151799	1117528	882230	0	63099	4214656							
702416	0	220024	0	62952	985392	0	0	0	0	0	0	702416	0	220024	0	62952	985392							
17841070	8600999	6611241	0	2362378	35416288	0	0	0	0	0	0	17841070	8600999	6611241	0	2362378	35416288							
178.41	86.01	66.11	0.00	23.63	354.16	0.00	0.00	0.00	0.00	0.00	0.00	178.41	86.01	66.11	0.00	23.63	354.16							
0	0	0	0	0	0	0	0	0	0	0	0	0	0	0	0	0	0							

ಕ್ರ. ಸಂ.	ಜಿಲ್ಲೆಯ ಹೆಸರು	ಸಂಸ್ಥೆಯ ಹೆಸರು	ಸ್ಥಳದ ಹೆಸರು	ವಾರ್ಷಿಕ ವಸೂಲಿ															
				ಪ್ರಾರಂಭಿಕ ತಿಂಗಳು								ಪ್ರಾರಂಭಿಕ ತಿಂಗಳು							
5	6	7	8	9	10	11	12	13	14	15	16	17	18	19	20	21	22		
1	2	3	4	5	6	7	8	9	10	11	12	13	14	15	16				
				784191	377027	260124	0	109018	1530360	232004	0	92801	0	46401	371206				
				244893	0	29799	0	14997	289689	223059	0	89224	0	44612	356895				
				10147410	3075947	3655157	0	1484068	18362582	2321837	4450	928733	0	464367	3719387				
				101.47	30.76	36.55	0.00	14.84	183.63	23.22	0.04	9.29	0.00	4.64	37.19				
				310607	456435	419558	0	544664	1731264	234250	0	93949	0	473595	801794				
				208190	358541	57461	0	20576	644768	229680	0	95892	0	45936	371508				
				433053	817	20610	0	10277	464757	184929	0	74053	0	37227	296209				
				692747	474384	174624	0	22707	1364462	125546	0	56572	0	27200	209318				
				554772	0	154774	0	100079	809625	189000	0	75568	0	37784	302352				
				2199369	1290177	827027	0	698303	5014876	963405	0	396034	0	621742	1981181				
				2199	1290	827	0.00	698	5015	963	0.00	396	0.00	622	1981				
				5561038	17606	251423	0	125547	5955614	3025168	1094	1214616	0	600814	4841692				
				1217344	20464	480974	0	252602	1971384	473265	0	189306	0	94652	757223				
				1067017	8550	174594	0	158000	1408161	379633	1053	152085	0	75915	608686				
				1083194	52995	395127	0	161954	1693270	220953	1275	88407	0	26547	337182				
				1562698	11193	459365	0	148662	2181918	511183	0	204566	0	102283	818032				
				901388	73017	126424	0	147190	1248019	265504	302	106201	0	35401	407408				
				342752	99376	68175	0	18359	528662	247302	0	98920	0	49460	395682				
				296877	18888	59342	0	30985	406092	131697	0	52678	0	26339	210714				
				12032308	302089	2015424	0	1043299	15393120	5254705	3724	2106779	0	1011411	8376619				
				120.32	3.02	2015	0.00	10.43	15393	5255	0.04	2107	0.00	10.11	83.77				
				2452919	413967	622941	0	443067	3932894	555255	0	222102	0	111051	888408				
				2112077	4206271	885637	0	99060	7303045	112502	0	248819	0	22500	383821				
				1370593	276736	410848	0	259024	2317201	173681	0	70646	0	35404	219731				
				3311398	1062675	1321706	0	668084	6363863	229179	0	91671	0	45835	366685				
				1784101	264302	827806	0	334023	3210232	140336	0	56917	0	28582	225835				
				1839819	1128246	204086	0	0	3172151	112502	0	248819	0	22500	383821				
				747941	131274	253682	0	136500	1269397	44552	0	43307	0	31297	119156				
				1961302	1117528	565443	0	0	3644273	190497	0	316787	0	63099	570383				
				702416	0	220024	0	62952	985392	0	0	0	0	0	0				
				16282566	8600999	5312173	0	2002710	32198448	1558504	0	1299068	0	360268	3217840				
				162.83	86.01	5312	0.00	20.03	32198	1559	0.00	12.99	0.00	3.60	32.18				

විද්‍යා මධ්‍යස්ථාන																	
වැටුප් මිලියන	මුදලාශ්‍රණය මිලියන	මුදලාශ්‍රණය මිලියන	මුදලාශ්‍රණය මිලියන	මුදලාශ්‍රණය මිලියන	මුදලාශ්‍රණය මිලියන	මුදලාශ්‍රණය මිලියන	මුදලාශ්‍රණය මිලියන	මුදලාශ්‍රණය මිලියන	මුදලාශ්‍රණය මිලියන	මුදලාශ්‍රණය මිලියන	මුදලාශ්‍රණය මිලියන						
17	18	19	20	21	22	23	24	25	26	27	28	29	30	31	32	33	34
353.07	28.85	118.44	0	73.47	573.83	0	0	18.97	0	13.93	32.9	353.07	28.85	99.47	0	59.54	540.93
76.44	0.45	28.47	0	12.79	118.15	0	0	0	0	1.83	1.83	76.44	0.45	28.47	0	10.96	116.32
43.69	0.23	15.67	0	6.66	66.25	0	0	0	0	0	0	43.69	0.23	15.67	0	6.66	66.25
10.71	4.18	4.62	0	2.52	22.03	0	0	0	0	0	0	10.71	4.18	4.62	0	2.52	22.03
14.91	0.12	3.56	0	1.78	20.37	0	0	0.5	0	1.05	1.55	14.91	0.12	3.06	0	0.73	18.82
40.44	0.6	9.33	0	4.88	55.25	0	0	0	0	2.68	2.68	40.44	0.6	9.33	0	2.2	52.57
5.17	0.69	2.19	0	1.04	9.09	0	0	0	0	0	0	5.17	0.69	2.19	0	1.04	9.09
18.43	3.31	5.12	0	1.3	28.16	4	0	1.53	0	0.7	6.23	14.43	3.31	3.59	0	0.6	21.93
562.86	38.43	187.40	0.00	104.44	893.13	4.00	0.00	21.00	0.00	20.19	45.19	588.86	38.43	166.40	0.00	84.25	847.94
0	0	0	0	0	0	0	0	0	0	0	0	0	0	0	0	0	0
17.94	3.11	4.9	0	20.54	46.49	0	0	12.86	0	10.51	23.37	17.94	3.11	-7.96	0	10.03	23.12
6.98	0.19	2.2	0	1.37	10.74	4.31	0	1.72	0	0.92	6.95	2.67	0.19	0.48	0	0.45	4.79
5	1.69	1.83	0	0.47	8.99	0	0	0	0	0.1	0.1	5	1.69	1.83	0	0.37	8.89
12.55	4.52	2.38	0	0.68	20.13	0	0	0	0	0	0	12.55	4.52	2.38	0	0.68	20.13
2.83	1.54	3.32	5.85	1.79	15.33	0	0	0	0	0	0	2.83	1.54	3.32	5.85	1.79	15.33
13.1	1.94	4.45	0	1	20.49	0	0	0	0	1.01	1.01	13.1	1.94	4.45	0	-0.01	19.48
6.51	-9.89	1.61	8.45	1.4	8.08	1.92	0	0.77	0	0.38	3.07	4.59	-9.89	0.84	8.45	1.02	15.01
64.91	3.1	20.69	14.3	27.25	130.25	6.23	0	15.35	0	12.92	34.5	58.68	3.1	5.34	14.3	14.33	95.75
0	0	0	0	0	0	0	0	0	0	0	0	0	0	0	0	0	0
2335371	2842	789217	0	294725	3422155	1000000	0	450000	0	250000	1700000	1335371	2842	339217	0	44725	1722155
1750583	1079	483631	0	241672	2476965	750566	0	366447	0	241672	1358685	1000017	1079	117184	0	0	1118280
2592504	45627	976975	0	355275	3970381							2592504	45627	976975	0	355275	3970381
3180737	269069	526401	0	269625	4245832							3180737	269069	526401	0	269625	4245832
2005184	0	593226	0	233392	2831802	472098	0	188837		94481	755416	1533086	0	404389	0	138911	2076386
478562	3103	188678	0	99773	770116	369662	541	147985		74006	592194	108900	2562	40693	0	25767	177922
944982	0	377991	0	150456	1473429	250000	0	340664	0	131794	722458	694982	0	37327	0	18662	750971
584292	62937	193432	0	98954	939615	313136					313136	271156	62937	193432	0	98954	626479
353639	20484	141053	0	71789	586965	353639					565167	0	20484	0	0	1314	21798
320764	-876	129305	0	151588	600781	168489	0	67393	0	137133	373015	152275	-876	6192	0	14455	227766
1056091	0	160880	0	79279	1296250	0	0	0	0	0	0	1056091	0	160880	0	79279	1296250
15602709	40425	4560789	0	2046528	22614291	3677590	541	1702379	0	998561	6386071	11925119	403724	2858410	0	1046967	16234220
156.03	4.04	45.61	0.00	20.47	226.14	36.78	0.01	17.02	0.00	10.00	63.80	119.25	4.04	28.58	0.00	10.47	162.34
0	0	0	0	0	0	0	0	0	0	0	0	0	0	0	0	0	0
132.5	17.9	36.8	0	39.8	227	0	0	11.7	0	5.8	17.5	132.5	17.9	25.1	0	34	209.5
80.9	50.7	30.9	0	10.1	172.6	0	0	1	0	0	1	80.9	50.7	29.9	0	10.1	171.6

ಕ್ರ. ಸಂ.	ಜಿಲ್ಲೆಯ ಹೆಸರು	ಸಂಸ್ಥೆಯ ಹೆಸರು	ಸ್ಥಳದ ಹೆಸರು	ಪ್ರಾರಂಭಿಕ ಸಂಖ್ಯೆ								ವಾರ್ಷಿಕ ಮೂಲ							
				ಅಧಿಕಾರಿಗಳ ಸಂಖ್ಯೆ	ಶಿಕ್ಷಣ ಕೇಂದ್ರ	ಪ್ರಾಥಮಿಕ ಶಿಕ್ಷಣ ಕೇಂದ್ರ	ಅಧ್ಯಾಪಕರು	ಅಧ್ಯಾಪಕಿಣಿ	ಉಪಾಧ್ಯಾಯರು	ಉಪಾಧ್ಯಾಯಿಣಿ	ಉಪಾಧ್ಯಾಯರು	ಉಪಾಧ್ಯಾಯಿಣಿ	ಅಧಿಕಾರಿಗಳ ಸಂಖ್ಯೆ	ಶಿಕ್ಷಣ ಕೇಂದ್ರ	ಪ್ರಾಥಮಿಕ ಶಿಕ್ಷಣ ಕೇಂದ್ರ	ಅಧ್ಯಾಪಕರು	ಅಧ್ಯಾಪಕಿಣಿ	ಉಪಾಧ್ಯಾಯರು	ಉಪಾಧ್ಯಾಯಿಣಿ
1	2	3	4	5	6	7	8	9	10	11	12	13	14	15	16				
15	ತಾಪನ	ನಗರಸಭೆ	ತಾಪನ	130	28.85	31.19	0	28.5	218.54	223.07	0	87.25	0	44.97	355.29				
		ಪುರಸಭೆ	ಅರಸೀಕೆರೆ	65.44	0.45	24.07	0	10.59	100.55	11	0	4.4	0	2.2	17.60				
			ಬೀರೂರು	36.03	0.23	12.61	0	5.13	54	7.66	0	3.06	0	1.53	12.25				
			ಜಿಲ್ಲೆಯುಪಾಧ್ಯಾಯಿಣಿ	5.15	4.17	2.39	0	1.41	13.12	5.56	0.01	2.23	0	1.11	8.91				
			ಜಿಲ್ಲೆಯುಪಾಧ್ಯಾಯರು	7.12	0.11	0.45	0	0.22	7.9	7.79	0.01	3.11	0	1.56	12.47				
			ಸರ್ಕಾರಿ	22.43	0.6	6.23	0	3.28	32.54	18.01	0	3.1	0	1.6	22.71				
			ಅರಸೀಕೆರೆ	3.58	0.68	1.55	0	0.72	6.53	1.59	0.01	0.64	0	0.32	2.56				
			ಅರಸೀಕೆರೆ	11.19	3.31	3.59	0	0.46	18.55	7.24	0	1.53	0	0.84	9.61				
			ಅರಸೀಕೆರೆ	280.94	38.40	82.08	0.00	50.31	451.73	281.92	0.03	105.32	0.00	54.13	441.40				
			ಒಟ್ಟು						0						0.00				
16	ತಾಪನ	ನಗರಸಭೆ	ರಾಜೇಂದ್ರನಗರ	12.56	3.11	3.39	0	2.27	21.33	5.38	0	1.51	0	18.27	25.16				
		ಪುರಸಭೆ	ಬಾಬನಗರ	1.93	0.19	0.18	0	0.36	2.66	5.05	0	2.02	0	1.01	8.08				
			ಬಾಬನಗರ	3.8	0.89	1.35	0	0.23	6.27	1.2	0.8	0.48	0	0.24	2.72				
			ತಾಪನ	9.77	4.52	1.27	0	0.12	15.68	2.78	0	1.11	0	0.56	4.45				
			ಸರ್ಕಾರಿ	1.58	1.54	2.87	3	1.54	10.53	1.25	0	0.45	2.85	0.25	4.80				
			ಶಿಕ್ಷಣ	11.63	1.91	3.72	0	0.58	17.84	1.47	0.03	0.73	0	0.42	2.65				
			ಪಟ್ಟಣ	4.59	-9.89	0.84	0	1.02	-3.44	1.92	0	0.77	8.45	0.38	11.52				
			ಒಟ್ಟು	45.86	2.27	13.62	3	6.12	70.87	19.05	0.83	7.07	11.3	21.13	59.38				
									0						0.00				
17	ಉತ್ತರ ಕನ್ನಡ	ನಗರಸಭೆ	ಕಾರವಾರ	883.434	2842	208442	0	4338	1099056	1451937	0	580775		290387	2323099				
		ಪುರಸಭೆ	ಬಾಂಬೇಲಿ	1139083	1079	238631	0	119372	1498165	611500	0	245000	0	122300	978800				
			NAF	1352489	45627	47268	0	106059	1983443	1240015	0	497707	0	249216	1986938				
			ಫಿಟ್ಟೆ	2557847	269069	276953	0	145134	3249003	622890	0	249448	0	124491	996829				
			ಕುಮಟಾ	1524516	0	495167	0	233392	2253075	480668	0	98059			578727				
			ಅರಸೀಕೆರೆ	117473	3103	44243	0	27557	192376	361089	0	144435		72216	577740				
			ಪಟ್ಟಣ	494307	0	197723	0	60321	752351	450675	0	180268		90135	721078				
			ನಾಲ್ಕುಕೆರೆ	281411	62937	72278	0	38378	455004	302881	0	121154		60576	484611				
			ಕುಮಟಾ	0	18093	0	0	1314	19407	353639	2391	141053		70475	567558				
			ಮುಂಡಗೇರಿ	95000	-876	39000	0	106436	239560	225764	0	90305		45152	361221				
			ಕುಮಟಾ	71104	0	22926	0	10302	744332	344987	0	137954		68977	551918				
			ಒಟ್ಟು	915664	401874	2074631	0	852603	12485772	6446045	2391	2486158	0	1193925	10128519				
			ಒಟ್ಟು ಉತ್ತರ ಕನ್ನಡ	9157	402	2075	0.00	8.53	124.86	64.46	0.02	24.86	0.00	11.94	101.29				
									0						0.00				
18	ಬೀಲಾಡಿ	ನಗರಸಭೆ	ಬೀಲಾಡಿ	72.7	11.8	12.9	0	27.9	125.3	59.8	6.1	23.9	0	11.9	101.70				
			ಕೆ.ಎಸ್.ಎಸ್	66	40.8	25	0	7.2	139	14.9	9.9	5.9	0	2.9	33.60				

ಕ್ರ. ಸಂ.	ಜಡ್ಡೆಯ ಹೆಸರು	ಸಂಸ್ಥೆಯ ಹೆಸರು	ಸ್ಥಳದ ಹೆಸರು	ಪ್ರಾಯೋಗಿಕ ಶಿಲ್ಪ											ಒಟ್ಟು
				ಆದೇಶ್ಯ ಕರ	ಶಿಕ್ಷಣ ಕರ	ಪ್ರವಾಸ ಕರ	ಅಧ್ಯಯನ ಕರ	ಛಾತ್ರ ಕರ	ಛಾತ್ರ ಕರ	ಛಾತ್ರ ಕರ	ಛಾತ್ರ ಕರ	ಛಾತ್ರ ಕರ	ಛಾತ್ರ ಕರ	ಛಾತ್ರ ಕರ	
1	2	3	4	5	6	7	8	9	10	11	12	13	14	15	16
				14.2	1.9	1	0	0.98	18.08	18.7	0.06	7.5	0	3.7	29.96
				23.3	2.1	2.3	0	4.8	32.5	8.7	0	3.5	0	1.7	13.90
				22.5	2.3	1.5	0	1.8	28.1	5	0	2	0	1	8.00
				9.9	3.3	3.9	0	2.3	19.4	5.9	0.03	2.4	0	1.1	9.43
				208.60	61.20	46.60	0.00	44.98	367.38	113.00	16.09	45.20	0.00	22.30	196.59
									0						0.00
19	ಕೋವಳ	ನಗರಸಭೆ	ಗಂಗಾವಡಿ	49.22	5.27	16.97		5.2	76.66	28.69	0	14.63		5.34	48.66
				26.06	0.63	4.61		2.09	33.39	11.24	0.29	4.74		2.28	18.55
				8.03	2.44	3.76		1.84	16.07	0	0	0		0	0.00
				0.88	0	0.38		0.17	1.43	0	0	0		0	0.00
				84.19	8.34	25.72	0.00	9.30	127.55	39.93	0.29	19.37	0.00	7.62	67.21
									0						0.00
20	ಕೊಡಗು	ನಗರಸಭೆ	ಮಡಿಕೇರಿ	39.35	0.2	13.15	0	4.07	56.77	0	0	0		0	0.00
				0.21	-0.02	0.44	0	0.4	1.03	4.97	0	1.99	0	0.99	7.95
				-0.67	-1.44	0.6	0	0.25	-1.26	3.84	0	1.54	0	0.77	6.15
				2.9	-7.06	2.25	0	1.21	-0.7	4.74	0.005	1.9	0	0.95	7.60
				41.79	-8.32	16.44	0.00	5.93	55.84	13.55	0.01	5.43	0.00	2.71	21.70
									0						0.00
21	ಮಂಡ್ಯ	ನಗರಸಭೆ	ಮಂಡ್ಯ	118.47	26.82	35.68	43.24	13.24	237.45	101.99	0.61	40.78	0	20.22	163.60
				13.72	3.92	2.97	3	1.88	25.49	12.37	0.25	4.95	0	2.47	20.04
				63.11	10.89	8.59	1.32	2.93	86.84	5.84	0.04	2.34	0	1.17	9.39
				29.15	10.29	10.54	6.21	2.83	59.02	13.98	0.04	5.6	0	2.78	22.40
				25.28	8.56	5.6	3.05	2.09	44.58	3.86	0	1.54	0	0.77	6.17
				22.51	8.22	6.13	3	2.22	42.08	0.05	0.03	0.02	0	0.01	0.11
				23.19	6.95	6.22	4.47	2.76	43.59	3.38	0.03	1.35	0	0.68	5.44
				295.43	75.65	75.73	64.29	27.95	539.05	141.47	1.00	56.58	0.00	28.10	227.15
									0						0.00
22	ದಕ್ಷಿಣ ಕನ್ನಡ	ಪುರಸಭೆ	ಬಂಟ್ವಾಳ	9.195	0.19	1.94	0	0.667	12.016	8.216	0.003	3.286	0	1.642	13.15
				12.889	0	7.441	0	2.568	22.898	7.938	0	3.175	0	1.587	12.70
				4.226	0	0.371	0	0.102	4.699	13.957	0	5.583	0	2.791	22.33
				23.805	0.072	4.881	0	1.455	30.213	8.321	0	3.328	0	1.667	13.32
				0.421	0	1.262	0	0.532	2.215	3.43	0	1.372	0	0.685	5.49
				4.106	0.184	0.452	0	0.54	5.282	3.232	0	1.293	0	0.646	5.17
				2.321	0	0.93	0	0.465	3.716	6.022	0	2.409	0	1.204	9.64
				56.96	0.45	17.30	0.00	6.33	81.04	51.12	0.00	20.45	0.00	10.22	81.79

2019		2020										2021						
අගය	වෙනස	18	19	20	21	22	23	24	25	26	27	28	29	30	31	32	33	34
0	0	0	0	0	0	0	0	0	0	0	0	0	0	0	0	0	0	0
4795290	2695599	1584124	1584124	0	226492	9301505	0	0	0	0	0	0	4795290	2695599	1584124	0	226492	9301505
3980195	2023173	512805	2178511	0	2178511	8694684	0	0	0	192407	0	18505938	3980195	2023173	512805	-24407	2178511	-9811254
2824825	1288421	984740	287562	300000	287562	5685548	849780	0	203717	7168074	169955	8391526	1975045	1288421	781023	-74406	117607	-2705978
1807600	725053	469473	5458000	0	181613	8641739	0	0	79820	2331732	39910	2451462	1807600	725053	389653	3126268	141703	6190277
1449917	294642	395012	0	0	193070	2332641	0	0	80962	0	0	80962	1449917	294642	314050	0	193070	2251679
1393097	439443	379311	0	0	274110	2485961	0	0	420356	4950350	0	86422	1393097	439443	321696	0	245303	2399539
2376141	1179693	974160	0	0	420356	4950350	0	0	150000	0	130000	280000	2376141	1179693	824160	0	290356	4670350
729870	236089	334333	0	0	161498	1461790	0	0	34778	0	48023	82801	729870	236089	299555	0	113475	1378989
19356935	8882113	5633958	5758000	0	3923212	4354218	849780	0	606892	2.84407	416695	2987911	18307135	8882113	5027066	-24407	3506517	13675107
19357	88.82	56.34	57.58	0	39.23	435.54	8.50	0.00	6.07	280.06	4.17	298.79	185.07	88.82	50.27	-222.48	35.07	136.75
0	0	0	0	0	0	0	0	0	0	0	0	0	0	0	0	0	0	0
3049015	263151	836422	1379352	0	392828	5920768	0	0	30000	0	0	30000	3049015	263151	806422	1379352	392828	589768
1678357	235305	569982	2309075	0	210988	5003707	0	0	25710	0	0	25710	1678357	235305	544272	2309075	210988	4971997
704985	268524	214067	492506	0	118743	1798825	0	14448	6088	0	0	20536	704985	254076	207979	492506	118743	1778289
5432357	766980	1620471	4180933	0	722559	12723300	0	14448	61798	0	0	76246	5432357	752532	1558673	4180933	722559	12647054
10864714	1533960	3240942	8361866	0	1443118	25446600	0	28896	123396	0	0	152492	10864714	1505064	3117346	8361866	1445118	25294108
108.65	15.34	32.41	83.62	0	14.45	254.47	0.00	0.29	1.24	0.00	0.00	1.52	108.65	15.05	31.17	83.62	14.45	252.94
0	0	0	0	0	0	0	0	0	0	0	0	0	0	0	0	0	0	0
46.49	0.02	16.17	0	0	11.52	74.2	51.78	1.02	16.69	0	4.37	73.86	-5.29	-1	-0.52	0	7.15	0.34
73.42	6.71	21.5	0	0	10.7	112.33	0	0	0.1	0	0.1	0.2	73.42	6.71	21.4	0	10.6	112.13
32.45	6.92	7.98	0	0	5.3	52.65	31.42	15.59	5.36	0	1.04	53.41	1.03	-8.67	2.62	0	4.26	-0.76
20.11	0.4	-7.38	0	0	23.36	36.49	0	0	8.23	0	0	8.23	20.11	0.4	-15.61	0	23.36	28.26
172.47	14.05	38.27	0.00	0.00	50.88	275.67	83.20	16.61	30.38	0.00	5.51	135.70	89.27	-2.56	7.89	0.00	45.37	139.97
0	0	0	0	0	0	0	0	0	0	0	0	0	0	0	0	0	0	0
13113287	2063772	3980069	0	0	2376980	21534108	0	0	339981	0	95232	435213	13113287	2063772	3640088	0	2281748	21098895
7168303	2998	1205511	0	0	834843	9211655	332553	0	462511	0	181256	976320	6855750	2998	743000	0	653587	8235335
65001638	9271642	11511119	0	0	12949379	98733778	0	0	2500000	0	1241245	3741245	65001638	9271642	9011119	0	11708134	94992533
1808924	325138	519889	0	0	240805	2894756	628110	0	251244	0	125622	1004976	1180814	325138	268645	0	115183	1889780
656387	226759	100274	0	0	101787	1085207	0	0	62680	0	62952	125632	656387	226759	37594	0	38835	959575
724941	300990	118631	0	0	85751	1230313	0	0	0	0	0	0	724941	300990	118631	0	85751	1230313
1183062	262129	280267	0	0	170833	1896291	0	0	0	0	16365	16365	1183062	262129	280267	0	154468	1879926
715059	257032	64533	0	0	35697	1070321	0	0	53220	0	26579	79799	715059	257032	11313	0	9118	990522
3130077	550540	678867	0	0	536686	4896170	0	0	200000	0	104903	304903	3130077	550540	478867	0	431783	4591267
93499678	13261000	18459160	0	0	17333761	142552599	960663	0	3869636	0	1854154	6684453	92539015	13261000	14259524	0	15478607	135868146
935.06	132.61	184.59	0.00	0.00	173.33	1425.53	9.61	0.00	38.70	0.00	18.54	66.84	925.39	132.61	145.90	0.00	154.79	1358.68

ಕ್ರ. ಸಂ.	ಜಿಲ್ಲೆಯ ಹೆಸರು	ಸಂಸ್ಥೆಯ ಹೆಸರು	ಸೇವಕ ಹೆಸರು	ಪ್ರಾರಂಭಿಕ ವರುಷ						ವಾರ್ಷಿಕ ವರುಷ					
				ಆರಂಭಿಕ ವರುಷ	ಗುಣಾಯ ವರುಷ	ಅಧಿಕಾರಿ ವರುಷ	ಫಲಾನುಭವಿ ವರುಷ	ಫಲಾನುಭವಿ ವರುಷ	ಫಲಾನುಭವಿ ವರುಷ	ಆರಂಭಿಕ ವರುಷ	ಗುಣಾಯ ವರುಷ	ಅಧಿಕಾರಿ ವರುಷ	ಫಲಾನುಭವಿ ವರುಷ	ಫಲಾನುಭವಿ ವರುಷ	ಫಲಾನುಭವಿ ವರುಷ
1	2	3	4	5	6	7	8	9	10	11	12	13	14	15	16
23	ಮೈಸೂರು	ಪುರಸಭೆ	ಕೆ.ಆರ್.ನಗರ	4229410	2318346	1357723	0	113365	8018844	565880	377253	226401	0	113127	1282661
			ಹುಣಸೂರು	3162012	1693899	349168	0	2033056	7240135	818183	327274	163637	0	145455	1454549
			ನಂಜನಗೂಡು	1914456	1288421	620592	0	105488	3928957	910369	0	364148	300000	182074	1756591
			ಬಸವನೂರು	1558700	725053	369723	0	5367	2658843	248900	0	99750	5458000	176246	5982896
			ಬಸವನೂರು	1267751	294642	322146	0	156637	2041176	182166	0	72866	0	36433	291465
			ಹೆಚ್.ಡಿ.ನಗರ	1028978	232831	233664	0	201287	1696760	364119	206612	145647	0	72823	782201
			ಕುಂಬಳಗುಡ್ಡ	2086108	986338	858147	0	362350	4292943	290033	193355	116013	0	58006	657407
			ಸರಗೂಡು	576553	236089	273030	0	130835	1216507	153317	0	61303	0	30663	245283
				15823968	7777619	4384193	0	3108385	31094163	3532967	1104494	1249765	5758000	814827	12460053
				158.24	77.78	43.84	0.00	31.08	310.94	35.33	11.04	12.50	57.38	8.15	124.60
24	ರಾಯಚೂರು	ಪುರಸಭೆ	ಮಾನವ	2331254	248557	549321	635782	249283	4014197	717761	14594	287101	743570	143545	1906571
			ಲಿಂಗನೂರು	1314848	235305	424578	909238	138286	3022255	363509	0	145404	1399837	72702	1981452
			ಪಟ್ಟಣ	601642	227187	193398	356593	95778	1474598	103343	41337	20669	135913	22965	324227
				4247744	711049	1167297	1901613	483347	851050	1184613	55931	453174	2279320	239212	4212250
				8495488	1422098	2334594	3803216	966694	17022100	2362216	111862	906348	4588640	478424	8424500
				84.95	14.22	23.35	38.03	9.67	170.22	23.69	1.12	9.06	45.59	4.78	84.25
									0						0.00
25	ರಾಮನಗರ	ನಗರಸಭೆ	ಪಟ್ಟಣ	34.38	0	11.32	0	9.1	54.8	12.11	0.02	4.85	0	2.42	19.40
			ರಾಮನಗರ	56.02	6.71	14.54	0	7.22	84.49	17.4	17.4	6.96	0	3.48	27.84
			ಮಂಜನೂರು	22.07	0	3.83	0	3.22	29.12	10.38	6.92	4.15	0	2.08	23.53
			ಮಂಜನೂರು	15.4	0.4	-9.26	0	22.42	28.96	4.71	0	1.88	0	0.94	7.53
				127.87	7.11	20.43	0.00	41.96	197.37	44.60	6.94	17.84	0.00	8.92	78.30
									0						0
26	ಶಿವಮೊಗ್ಗ	ನಗರಸಭೆ	ಭದ್ರಾವತಿ	9190679	2063772	2411025	0	1592459	15257935	3922608	0	1569044	0	784521	6276173
			ನಾಗರ	5959512	2998	721995	0	593084	7277589	1208791	0	483516	0	241759	1934066
			ಶಿವಮೊಗ್ಗ	55280823	9239367	7622795	0	11005216	83148201	9720815	32275	3888324	0	1944163	15585577
			ಶಿವಮೊಗ್ಗ	1393742	325138	353816	0	157768	2230464	415182	0	166073	0	83037	664292
			ಪಟ್ಟಣ	546596	221487	56357	0	69286	1098532	82325	5272	43917	0	21957	180937
			ಪಟ್ಟಣ	642616	300928	85702	0	69286	1098532	82325	62	32929	0	16465	131781
			ಶಿವಮೊಗ್ಗ	971164	262129	195509	0	128454	1557256	211898	0	84758	0	42379	339035
			ಶಿವಮೊಗ್ಗ	588635	256176	15218	0	10811	870840	124424	856	49315	0	24886	199481
				2580268	549851	458943	0	426724	4015786	549809	689	219924	0	109962	880384
				77154035	13221846	11921360	0	14063632	116360873	16345643	39154	6537800	0	3269129	26191726
				771.54	132.22	119.21	0.00	140.64	1163.61	163.46	0.39	65.38	0.00	32.69	261.92

මෙහෙයුම් වර්ෂය				වැය				විද්‍යාල වර්ෂය				විද්‍යාල වර්ෂය					
වැය	විද්‍යාල වර්ෂය	වැය	විද්‍යාල වර්ෂය	වැය	විද්‍යාල වර්ෂය	වැය	විද්‍යාල වර්ෂය	වැය	විද්‍යාල වර්ෂය	වැය	විද්‍යාල වර්ෂය	වැය	විද්‍යාල වර්ෂය	වැය	විද්‍යාල වර්ෂය		
17	18	19	20	21	22	23	24	25	26	27	28	29	30	31	32	33	34
0	0	0	0	0	0	0	0	0	0	0	0	0	0	0	0	0	0
3808829	213763	1762192	1762192	675236	6460020	1327183	0	530871	0	265435	2123489	2481646	213763	1231321	0	409801	4336531
2860194	128426	917553	917553	535587	4441760	2325227	619	668031	0	464858	3458735	534967	127807	249522	0	70729	983025
16664110	764037	9064646	9064646	3957958	30450751	2500000	0	1500000	0	500000	4500000	14164110	764037	7564646	0	3457958	25950751
1149057	359973	406837	406837	174356	2090223	402061	0	121560	0	60813	584434	746996	359973	285277	0	113543	1505789
1972522	13376	735850	735850	334997	3056745	50000	0	50000	0	50000	150000	1922522	13376	685650	0	284997	2906745
3882384	497371	1097678	1097678	441184	5918617	0	0	101777	0	106531	208308	3882384	497371	995901	0	334653	5710309
1359888	663437	527649	527649	256631	2807605	950	0	141900	0	74305	217155	1358938	663437	385749	0	182326	2590450
1397098	512642	341834	341834	222390	2473964	125000	0	178838	0	87035	390873	1272098	512642	162996	0	135355	2083091
1315641	60328	217233	217233	108720	1701922	0	0	0	0	0	0	1315641	60328	217233	0	108720	1701922
1269992	0	450855	450855	239703	1960550	0	0	204087	0	160222	364309	1269992	0	246768	0	79481	1596241
35679715	313383	15522327	15522327	6946762	61363157	6730421	619	3497064	0	1769199	11997303	28949294	313383	12023363	0	5177563	49364854
35680	3213	15523	15523	6947	61362	6730	0.01	3497	0.00	1769	11997	28949	3213	12023	0.00	5178	49365
0	0	0	0	0	0	0	0	0	0	0	0	0	0	0	0	0	0
25293003	2165689	3493393	3493393	1216501	32168586	0	0	2105000	0	530683	2635683	25293003	2165689	1388393	0	685818	29533903
3726674	815	267851	267851	-193480	3801860	364927	0	234857	0	0	599784	3361747	815	32994	0	-193480	3202076
5007102	37573	466846	466846	233426	5744947	925000	37411	434057	0	217030	1613498	4082102	162	32789	0	16396	4131449
1069518	53889	92014	92014	122249	1337670	0	0	75204	0	113849	189053	1069518	53889	16810	0	8400	1148617
35096297	2257666	4320104	4320104	1378696	43053063	1289927	37411	2849118	0	861562	5038018	33806370	2220555	1470986	0	517134	38013045
35096	2258	4320	4320	1379	43053	1290	0.37	2849	0.00	862	5038	33806	2221	1471	0.00	517	38015
0	0	0	0	0	0	0	0	0	0	0	0	0	0	0	0	0	0
8032374	3873037	2724555	2724555	1018629	15648595	0	0	8032374	0	0	0	8032374	3873037	2724555	0	1018629	15648595
6446810	2641550	1756326	1756326	575222	11419908	0	0	141032	0	70516	211548	6446810	2641550	1615294	0	504706	11208360
3860417	724657	1153580	1153580	496269	6234923	0	0	0	0	0	0	3860417	724657	1153580	0	496269	6234923
455158	236132	227691	227691	291563	1210544	0	0	0	0	0	0	455158	236132	227691	0	291563	1210544
18794759	7475376	5862152	5862152	2381683	34513970	0	0	141032	0	70516	211348	18794759	7475376	5721120	0	231167	34302422
18795	7475	5862	5862	2382	34514	0.00	0.00	141	0.00	0.71	212	18795	7475	5721	0.00	2311	34302
775668	193237	194281	194281	126395	1313812	45630	32.54	38648	28718	22508	138758	730038	189983	155633	-4437	103837	1175034

ಕ್ರ. ಸಂ.	ಜಿಲ್ಲೆಯ ಹೆಸರು	ಸಂಸ್ಥೆಯ ಹೆಸರು	ಸ್ಥಳದ ಹೆಸರು	ಪ್ರಾರಂಭಿಕ ಶಿಲ್ಪ							ವಾರ್ಷಿಕ ವಸೂಲಿ								
				1	2	3	4	5	6	7	8	9	10	11	12	13	14	15	16
1																			
27	ಕುಮಟಲರು	ನಗರಸಭೆ	ಶಿರಾ	2008471	213763	636968	0	250191	3109393	1800358	0	1125224	0	425045	3350627				
			ತಿಪಟಲರು	1229695	123696	265352	0	209487	1828230	1630499	4730	652201	0	326100	2613530				
			ತುಮಕೂರು	7341950	764037	2460518	0	69796	10636301	9322160	0	6604128	0	3888162	19814450				
			ಚಿಕ್ಕನಾಯಕನಹಳ್ಳಿ	667044	359973	229031	0	87954	1344002	482013	0	177806	0	86402	746221				
			ಕುಣೀಗಲ್	1450081	13376	526873	0	230508	2220838	522441	0	208977	0	104489	835907				
			ಮಧುಗಿರಿ	3506380	497371	947275	0	365985	5317011	376004	0	150403	0	75199	601606				
			ಪಾವಗಡ	1156570	663437	385749	0	182326	2388082	203318	0	141900	0	74305	419523				
			ಗುಬ್ಬಿ	1110308	512642	227118	0	165033	2015101	286790	0	114716	0	57357	458863				
			ಕೊರಟಗರೆ	1055694	60328	113255	0	56731	1286008	259947	0	103978	0	51989	415914				
			ಕುರುಮೇಕೆರೆ	907933	0	306031	0	167291	1381255	362059	0	144824	0	72412	579295				
				20434126	3208623	6098170	0	1785302	31526221	15245589	4730	9424157	0	5161460	29835936				
				204.34	32.09	60.98	0.00	17.85	315.26	152.46	0.05	94.24	0.00	51.61	298.36				
									0										
28	ಉಡುಪಿ	ನಗರಸಭೆ	ಉಡುಪಿ	20476660	2165689	1566856	0	253233	24462438	4816343	0	1926537	0	963268	7706148				
			ಕುಂದಾಪುರ	3061860	226	1989	0	-326455	2737620	664814	589	265862	0	132975	1064240				
			ಕಾಳಿ	4063637	37461	89471	0	44738	4235307	943465	112	377375	0	188688	1509640				
			ನಾಲ್ಗ್ರಾಮ	876402	53847	14144	0	122249	1066642	193116	42	77870	0	0	271028				
				28478559	2257223	1672460	0	93765	32502007	6617738	743	2647644	0	1284931	10551056				
				284.79	22.57	16.72	0.00	0.94	325.02	66.18	0.01	26.48	0.00	12.85	105.51				
									0					0.00					
29	ಯಾದಗಿರಿ	ನಗರಸಭೆ	ಯಾದಗಿರಿ	5870805	2431991	1859927	0	586315	10749038	2161569	1441046	864628	0	432314	4899557				
			ಶಿವಾಪುರ	4876631	1594764	1128254	0	26186	7860835	1570179	1046786	628072	0	314036	3559073				
			ಸುರಪುರ	3638267	724657	1079180	0	454569	5896673	222150	0	74400	0	41700	338250				
			ಗುರುಮಠಕಲ್	358860	236132	189172	0	272301	1056465	96298	0	38519	0	19262	154079				
				14744563	4987544	4256533	0	1574371	25563011	4050196	2487832	1605619	0	807312	8950959				
				147.45	49.88	42.57	0.00	15.74	255.63	40.50	24.88	16.06	0.00	8.07	89.51				
				5790.76	1853.92	1107.85	106.66	813.11	9672.30	1965.92	78.45	834.96	135.65	450.84	3465.82				

RS

ಅನುಬಂಧ-11(ಕಂಡಿಕೆ-3.11(i))

ಕರ್ನಾಟಕ ಸಾರ್ವಜನಿಕ ಸಂಗ್ರಹಣೆಯಲ್ಲಿ ಪಾರದರ್ಶಕತೆ ಅಧಿನಿಯಮ 1999 ಮತ್ತು ನಿಯಮ 2000
(ಕೆ.ಟಿ.ಪಿ.ಪಿ ಕಾಯ್ದೆ ಮತ್ತು ನಿಯಮಗಳು) ಪಾಲಿಸುವಲ್ಲಿನ ನ್ಯೂನತೆಗಳು

ಟೆಂಡರ್ ಕರೆಯದಿರುವ ಪ್ರಕರಣಗಳು

(ರೂ. ಲಕ್ಷಗಳಲ್ಲಿ)

ಕ್ರ.ಸಂ.	ಜಿಲ್ಲೆಯ ಹೆಸರು	ಸಂಸ್ಥೆ ಹೆಸರು	ಲೆಕ್ಕಪರಿಶೋಧನಾ ವರದಿ ಕಂಡಿಕೆ ಸಂಖ್ಯೆ	ಮೊತ್ತ	
				ಆಕ್ಷೇಪಣೆ	ವಸೂಲಾತಿ
1	2	4	5	7	8
ನಗರಸಭೆಗಳು					
1	ಬಳ್ಳಾರಿ	ಹೊಸಕೋಟೆ	21 ಮತ್ತು 22	46.36	0
2	ಬೀದರ್	ಬೀದರ್	46	17.83	0
3	ಚಿತ್ರದುರ್ಗ	ಚಿತ್ರದುರ್ಗ	62	2.04	0
4	ದಾವಣಗೆರೆ	ಹರಿಹರ	44	4.56	0
5	ಹಾಸನ	ಹಾಸನ	88(ಎ)	1.84	0
6		ಹಾಸನ	99	1.84	0
7	ಉತ್ತರ ಕನ್ನಡ	ಕಾರವಾರ	56(ಅ)	2.73	0
8		ಕಾರವಾರ	87	3.66	0
9	ಶಿವಮೊಗ್ಗ	ಸಾಗರ	63	1.10	0
10	ತುಮಕೂರು	ಶಿರಾ	79	3.95	0
ಒಟ್ಟು				85.91	0
ಪುರಸಭೆಗಳು					
1	ಬೆಂಗಳೂರು	ಆನೇಕಲ್	41	6.17	0
2		ಆನೇಕಲ್	43	1.95	0
3		ಹೊಸಕೋಟೆ	41	12.33	0.25
4	ಬಳ್ಳಾರಿ	ಸಿರುಗುಪ್ಪ	33	16.58	
5		ಸಡೂರು	31	4.55	
6	ಬೀದರ್	ಭಾಲ್ಕಿ	27	16.04	0
7	ಚಿಕ್ಕಬಳ್ಳಾಪುರ	ಗೌರಿಬಿದನೂರು	31	1.65	0
8	ಚಿತ್ರದುರ್ಗ	ಚಳ್ಳಕೆರೆ	56	56.6	0
9		ಹೊಸದುರ್ಗ	47	1.39	0
10	ದಾವಣಗೆರೆ	ಹರಪನಹಳ್ಳಿ	44	7.70	0
11	ಗದಗ	ಮುಂಡರಗಿ	46	1.24	0
12	ಕಲ್ಬುರ್ಗಿ	ಆಳಂದ	45	0	2.15
13		ಚಿತ್ತಾಪುರ	40/12	0	1.63
14		ಸೇಡಂ	19/1	0	4.55
15		ಆಫಜಲಪುರ	29/5	0	1.92
16	ಹಾಸನ	ಅರಸೀಕೆರೆ	17	35.69	0

17	ಕೊಪ್ಪಳ	ಕುಷ್ಟಗಿ	65	2.44	0
18			71	1.45	0
19			72	2.00	0
20	ದಕ್ಷಿಣ ಕನ್ನಡ	ಬಂಟ್ವಾಳ	44	17.40	0
21			62	2.47	0
22		ಮೂಡಬಿದಿರೆ	39(2)	7.66	0
23			43(3)	10.05	0
24		ಪುತ್ತೂರು	48	3.62	0
25			52	3.39	0
26		ಉಳ್ಳಾಲ	57	0.33	0
27	ರಾಯಚೂರು	ಮಾನವಿ	59	4.96	0
28		ಲಿಂಗಸೂಗೂರು	52	1.91	0
ಒಟ್ಟು				219.57	10.50
ಪಟ್ಟಣ ಪಂಚಾಯತಿಗಳು					
1	ಬಳ್ಳಾರಿ	ಕಮಲಾಪುರ	22	3.71	0
2			25	11.18	0
3		ಕೊಟ್ಟೂರು	28	9.15	0
4	ಚಿಕ್ಕಮಗಳೂರು	ಮೂಡಿಗರೆ	60	1.53	0
5	ದಾವಣಗೆರೆ	ಹೊನ್ನಾಳಿ	33	16.17	0
6	ಧಾರವಾಡ	ಆಳ್ವಾಸ	54	1.39	0
7	ಕಲ್ಬುರ್ಗಿ	ಆಫಜಲಪುರ	29/7	0	7.44
8		ಚಿಂಚೋಳಿ	22/7	0	2.37
9	ದಕ್ಷಿಣ ಕನ್ನಡ	ಸುಳ್ಯ	48	1.63	0
10		ಮುಳ್ಳಿ	60	2.70	0
11	ಮೈಸೂರು	ಟಿ.ನರಸೀಪುರ	53	2.43	0
12			57	3.09	0
13	ರಾಯಚೂರು	ಮುದಗಲ್	40	1.01	0
ಒಟ್ಟು				53.99	9.81
ಒಟ್ಟು ಮೊತ್ತ				359.47	20.31

B

ಅನುಬಂಧ-12(ಕಂಡಿಕೆ-3.11(ii))

ಕರ್ನಾಟಕ ಸಾರ್ವಜನಿಕ ಸಂಗ್ರಹಣೆಯಲ್ಲಿ ಪಾರದರ್ಶಕತೆ ಅಧಿನಿಯಮ 1999 ಮತ್ತು ನಿಯಮ
2000 (ಕೆ.ಟಿ.ಪಿ.ಪಿ ಕಾಯ್ದೆ ಮತ್ತು ನಿಯಮಗಳು) ಪಾಲಿಸುವಲ್ಲಿನ ನ್ಯೂನತೆಗಳು

ಹಳೆಯ ಟೆಂಡರ್ ಗುತ್ತಿಗೆಗಳನ್ನು ಮುಂದುವರಿಸಿದ ಪ್ರಕರಣಗಳು.

(ರೂ. ಲಕ್ಷಗಳಲ್ಲಿ)

ಕ್ರ.ಸಂ.	ಜಿಲ್ಲೆಯ ಹೆಸರು	ಸಂಸ್ಥೆಯ ಹೆಸರು	ಲೆಕ್ಕಪರಿಶೋಧನಾ ವರದಿ ಕಂಡಿಕೆ ಸಂಖ್ಯೆ	ಆಕ್ಷೇಪಣೆ ಮೊತ್ತ
1	2	4	5	6
ನಗರಸಭೆಗಳು				
1	ಮಂಡ್ಯ	ಮಂಡ್ಯ	64	107.44
ಒಟ್ಟು				107.44
ಪುರಸಭೆಗಳು				
1	ಬೆಂಗಳೂರು	ದೇವನಹಳ್ಳಿ	37	7.24
2			41	13.85
3	ಚಿಕ್ಕಬಳ್ಳಾಪುರ	ಗೌರಿಬಿದನೂರು	30	3.01
4	ಹಾಸನ	ಸಕಲೇಶಪುರ	64	3.42
5	ದಕ್ಷಿಣ ಕನ್ನಡ	ಬಂಟ್ವಾಳ	45	14.86
ಒಟ್ಟು				42.38
ಒಟ್ಟು ಮೊತ್ತ				149.82



ಅನುಬಂಧ-13(ಕಂಡಿಕೆ-3.11(iii))

ಕರ್ನಾಟಕ ಸಾರ್ವಜನಿಕ ಸಂಗ್ರಹಣೆಯಲ್ಲಿ ಪಾರದರ್ಶಕತೆ ಅಧಿನಿಯಮ 1999 ಮತ್ತು ನಿಯಮ 2000
(ಕೆ.ಟಿ.ಪಿ.ಪಿ ಕಾಯ್ದೆ ಮತ್ತು ನಿಯಮಗಳು) ಪಾಲಿಸುವಲ್ಲಿನ ನ್ಯೂನತೆಗಳು

ರೂ.1 ಲಕ್ಷ ಮೊತ್ತಕ್ಕಿಂತ ಕಡಿಮೆ ಇರುವ ಪ್ರಸಂಗಗಳಲ್ಲಿ ದರಪಟ್ಟಿ ಆಹ್ವಾನಿಸದೇ ಇರುವ ಪ್ರಕರಣಗಳು.

(ರೂ. ಲಕ್ಷಗಳಲ್ಲಿ)

ಕ್ರ.ಸಂ.	ಜಿಲ್ಲೆಯ ಹೆಸರು	ಸಂಸ್ಥೆಯ ಹೆಸರು	ಲೆಕ್ಕಪರಿಶೋಧನಾ ವರದಿ ಕಂಡಿಕೆ ಸಂಖ್ಯೆ	ಮೊತ್ತ	
				ಆಕ್ಷೇಪಣೆ	ವಸೂಲಾತಿ
1	2	3	4	5	6
ನಗರಸಭೆಗಳು					
1	ಕೊಪ್ಪಳ	ಕೊಪ್ಪಳ	32	0.22	0
2	ಶಿವಮೊಗ್ಗ	ಭದ್ರಾವತಿ	45	0.94	0
ಒಟ್ಟು				1.16	0.00
ಪುರಸಭೆಗಳು					
1	ಬಾಗಲಕೋಟೆ	ಬಾದಾಮಿ	57	0.82	0
2	ಚಿಕ್ಕಬಳ್ಳಾಪುರ	ಬಾಗೇಪಲ್ಲಿ	55	0.43	0
3	ಧಾರವಾಡ	ನವಲಗುಂದ	55 (ಎ)	0.90	0
4	ಕಲ್ಬುರ್ಗಿ	ಚಿತ್ತಾಪುರ	36/2	0	0.73
5		ಸೇಡಂ	24/2	0	0.48
6			27	0	1.01
7		ವಾಡಿ	35/2	0	0.57
8	ಕೊಪ್ಪಳ	ಕುಷ್ಟಗಿ	51	0.55	0
9			54	0.36	0
10	ಉಡುಪಿ	ಕಾರ್ಕಳ	62	0.59	0
ಒಟ್ಟು				3.65	2.79
ಪಟ್ಟಣ ಪಂಚಾಯತಿಗಳು					
1	ಕೊಡಗು	ಸೋಮವಾರಪೇಟೆ	31	0.91	0
2	ಉತ್ತರ ಕನ್ನಡ	ಹಳಿಯಾಳ	26	0.67	0
ಒಟ್ಟು				1.58	0.00
ಅಧಿಸೂಚಿತ ಪ್ರದೇಶಗಳು					
1	ಕಲ್ಬುರ್ಗಿ	ಶಾಹಾಬಾದ	10-2	0	0.15
2			10-3	0	0.14
ಒಟ್ಟು				0	0.29
ಒಟ್ಟು ಮೊತ್ತ				6.39	3.08

ಅನುಬಂಧ-14(ಕಂಡಿಕೆ-3.12(i))

ಕಾಮಗಾರಿಗಳ ಲೆಕ್ಕಪತ್ರಗಳಲ್ಲಿ ಗಮನಿಸಲಾದ ಗಂಭೀರ ನ್ಯೂನತೆಗಳು

ವಿವಿಧ ಯೋಜನೆಯ ಕಾಮಗಾರಿ ಬಿಲ್ಲಿನಲ್ಲಿ ಹೆಚ್ಚುವರಿಯಾಗಿ ಪಾವತಿಸಿರುವ ಕುರಿತು.

(ರೂ. ಲಕ್ಷಗಳಲ್ಲಿ)

ಕ್ರ.ಸಂ	ಜಿಲ್ಲೆಯ ಹೆಸರು	ಸಂಸ್ಥೆಯ ಹೆಸರು	ಲೆಕ್ಕಪರಿಶೋಧನಾ ವರದಿ ಕಂಡಿಕೆ ಸಂಖ್ಯೆ	ಮೊತ್ತ	
				ಆಕ್ಷೇಪಣೆ	ವಸೂಲಾತಿ
1	2	3	4	5	6
ನಗರಸಭೆಗಳು					
1	ಬೆಂಗಳೂರು	ದೊಡ್ಡಬಳ್ಳಾಪುರ	48	0.00	0.35
2			49	0.00	0.03
3			49	0.00	2.79
4	ಹಾಸನ	ಹಾಸನ	47	4.70	0
5	ಉತ್ತರ ಕನ್ನಡ	ಕಾರವಾರ	63(2)	0.00	1.88
6			67(ಅ)	0.00	0.76
7			68(ಅ)	0.00	0.48
8			72(ಇ)	0.00	1.65
9		ಸಿಸಿಎ	76(2)(5)	0.00	0.28
10			76(4)(6)	0.00	0.19
11			77(2)	0.00	0.14
12			77(3)	0.00	0.05
13	ಚಿಕ್ಕಬಳ್ಳಾಪುರ	ಚಿಂತಾಮಣಿ	55	0.00	0.60
14	ರಾಮನಗರ	ಚನ್ನಪಟ್ಟಣ	62		0.50
15			64	0.00	0.12
16	ಶಿವಮೊಗ್ಗ	ಭದ್ರಾವತಿ	29	0.00	0.11
17			35	0.00	0.04
18		ಶಿವಮೊಗ್ಗ	73	0.00	4.04
19			77	0.00	1.41
20			92	0.00	0.32
21			108	0.00	2.25
22			113	0.00	0.33
23	ತುಮಕೂರು	ಶಿರಾ	78	0.00	0.48
24	ಯಾದಗಿರಿ	ಯಾದಗಿರಿ	30	0.00	0.78
ಒಟ್ಟು				4.70	19.57
ಪುರಸಭೆಗಳು					
1	ಶಿವಮೊಗ್ಗ	ಶಿಕಾರಿಪುರ	52	0	0.02

2			67	0	0.03
3	ಬೆಂಗಳೂರು	ದೇವನಹಳ್ಳಿ	40	0	0.03
4			45	0	3.10
5			47	0	0.11
6		ಹೊಸಕೋಟೆ	32	0	0.14
7			34	0	0.05
8			37	0	0.05
9		ವಿಜಯಪುರ	64ಬಿ	0.40	0.11
10	ಬಾಗಲಕೋಟೆ	ತೇರದಾಳ	61	0.36	0
11	ಬೆಳಗಾವಿ	ಬೈಲಹೊಂಗಲ	46	0	0.59
12	ಚಿತ್ರದುರ್ಗ	ಚಳ್ಳಕೆರೆ	51	0	0.03
13			46	0	0.06
14	ದಾವಣಗೆರೆ	ಹರಪನಹಳ್ಳಿ	42	0	1.98
15	ಗದಗ	ಗಜೇಂದ್ರಗಡ	51	0	0.40
16	ಹಾಸನ	ಅರಸೀಕೆರೆ	64	0	0.06
17		ಚನ್ನರಾಯಪಟ್ಟಣ	59	0	0.23
18	ಮಂಡ್ಯ	ಮಳವಳ್ಳಿ	77	0	0.01
19	ದಕ್ಷಿಣ ಕನ್ನಡ	ಬಂಟ್ವಾಳ	56	4.20	0
20			57	0	0.03
21			37(8)	0	0.03
22			38(5)	0	0.08
23			39(3)	0	0.06
24	ಮೈಸೂರು	ಹುಣಸೂರು	58	0	0.04
25	ರಾಯಚೂರು	ಲಿಂಗಸೂಗೂರು	53(3)	0	1.00
26	ತುಮಕೂರು	ಕುಣಿಗಲ್	44	0	0.40
27		ಮಧುಗಿರಿ	57	0	0.10
28			63	0	0.06
29	ಉಡುಪಿ	ಕಾರ್ಕಳ	55	0	3.77
30			56	0	0.03
31			58	0	0.05
32			64	0	0.50
33	ತುಮಕೂರು	ಪಾವಗಡ	51	1.19	0
ಒಟ್ಟು				6.14	13.14
ಪಟ್ಟಣ ಪಂಚಾಯತಿಗಳು					
1	ಬೆಳಗಾವಿ	ಖಾನಾಪುರ	49	0	1.27
2		ಕೊಣ್ಣೂರ	43	0	0.05
3		ಕುಡಚಿ	51	0	0.18

4	ದಾವಣಗೆರೆ	ಚನ್ನಗಿರಿ	41	0	0.05
5		ಚನ್ನಗಿರಿ	41	0	0.12
6	ಕಲ್ಬುರ್ಗಿ	ಅಫಜಲಪುರ್	29(2)	1.52	0
7	ಕೊಪ್ಪಳ	ಯಲಬುರ್ಗಾ	32	0	0.80
8	ದಕ್ಷಿಣ ಕನ್ನಡ	ಬೆಳ್ತಂಗಡಿ	12(ಅ)	0	0.07
9	ರಾಯಚೂರು	ಮುದಗಲ್	42	0	0.28
10	ತುಮಕೂರು	ಕೊರಟಗೆರೆ	42(1)	0	0.19
11			48	0	0.25
12		ತುರುವೇಕೆರೆ	46(1)	0	0.03
13			47(1)	0	0.08
14			47(2)	0.08	0
15			47(3)	0	0.03
16			70	0	0.01
17			46	0	0.48
18			47	0	1.85
19			47(7)	0	0.18
20	ಉಡುಪಿ	ಸಾಲಿಗ್ರಾಮ	41	0	0.02
				1.60	5.94
ಅಧಿಸೂಚಿತ ಪ್ರದೇಶಗಳು					
1	ಬೆಳಗಾವಿ	ಗೋಕಾಕ ಫಾಲ್ಸ್	29	0.54	0
				0.54	0
				12.98	38.85

(Handwritten signature)

ಅನುಬಂಧ-15(ಕಂಡಿಕೆ-3.12(ii))

ಕಾಮಗಾರಿಗಳ ಲೆಕ್ಕಪತ್ರಗಳಲ್ಲಿ ಗಮನಿಸಲಾದ ಗಂಭೀರ ನ್ಯೂನತೆಗಳು/

ನಗರ ಸ್ಥಳೀಯ ಸಂಸ್ಥೆಗಳ ವಿವಿಧ ಯೋಜನೆಯಡಿಯಲ್ಲಿ ನಿರ್ವಹಿಸಿದ ಕಾಮಗಾರಿಗಳ ಬಿಲ್ಲಿನಲ್ಲಿ ಶ್ರಿಂಕೇಜ್ ಅಳತೆಯನ್ನು ಕಳೆಯದೇ ಪಾವತಿಸಿ ಅಧಿಕ ಪಾವತಿಯನ್ನು ಗುತ್ತಿಗೆದಾರರಿಗೆ ನೀಡಿರುವ ಪ್ರಕರಣಗಳು.

(ರೂ. ಲಕ್ಷಗಳಲ್ಲಿ)

ಕ್ರ.ಸಂ	ಜಿಲ್ಲೆಯ ಹೆಸರು	ಸಂಸ್ಥೆಯ ಹೆಸರು	ಲೆಕ್ಕಪರಿಶೋಧನಾ ವರದಿ ಕಂಡಿಕೆ ಸಂಖ್ಯೆ	ವಸೂಲಾತಿ ಮೊತ್ತ
1	2	3	4	5
ನಗರಸಭೆಗಳು				
1	ಕಲ್ಬುರ್ಗಿ	ಶಾಹಾಬಾದ	34(7)	0.06
2	ಶಿವಮೊಗ್ಗ	ಭದ್ರಾವತಿ	32	0.19
				0.25
ಪುರಸಭೆಗಳು				
1	ಬೆಂಗಳೂರು	ನಲಮಂಗಲ	39	0.36
2	ಕಲ್ಬುರ್ಗಿ	ವಾಡಿ	33	0.07
3	ಮಂಡ್ಯ	ಮದ್ದೂರು	72	0.72
4			74	0.02
5			76	0.03
6	ತುಮಕೂರು	ಕುಣಿಗಲ್	42(ಎ)(ಬಿ)	0.72
7			49	0.02
8	ಹಾಸನ	ಚನ್ನರಾಯಪಟ್ಟಣ	62	0.51
				2.45
ಪಟ್ಟಣ ಪಂಚಾಯತಿಗಳು				
1	ಹಾಸನ	ಅರಕಲಗೂಡು	16(ಅ)	0.09
2	ಹಾಸನ	ಆಲೂರು	63	0.46
3	ಶಿವಮೊಗ್ಗ	ತೀರ್ಥಹಳ್ಳಿ	49	0.29
				0.84
ಅಧಿಸೂಚಿತ ಪ್ರದೇಶಗಳು				
1	ಕಲ್ಬುರ್ಗಿ	ಶಾಹಾಬಾದ	12(7)	0.16
				0.16
				3.70



ಅನುಬಂಧ-16(ಕಂಡಿಕೆ-3.12(vi))

ಕಾಮಗಾರಿಗಳ ಲೆಕ್ಕಪತ್ರಗಳಲ್ಲಿ ಗಮನಿಸಲಾದ ಗಂಭೀರ ನ್ಯೂನತೆಗಳು

ಕಾಮಗಾರಿಗಳನ್ನು ನಿಗದಿತ ಅವಧಿಯಲ್ಲಿ ಪೂರ್ಣಗೊಳಿಸದೇ ಇರುವುದರಿಂದ Liquidated damages/ದಂಡವನ್ನು ಗುತ್ತಿಗೆದಾರರಿಂದ ವಸೂಲಿ ಮಾಡದೇ ಇರುವ ಪ್ರಕರಣಗಳು.

(ರೂ. ಲಕ್ಷಗಳಲ್ಲಿ)

ಕ್ರ.ಸಂ	ಬಿಲ್ಲೆಯ ಹೆಸರು	ಸಂಸ್ಥೆಯ ಹೆಸರು	ಲೆಕ್ಕಪರಿಶೋಧನಾ ವರದಿ ಕಂಡಿಕೆ ಸಂಖ್ಯೆ	ವಸೂಲಾತಿ ಮೊತ್ತ	ಅಕ್ಷೇಪಣೆ ಮೊತ್ತ
ನಗರಸಭೆಗಳು					
1	ಬಾಗಲಕೋಟೆ	ಬಾಗಲಕೋಟೆ	50	221850.00	
2			55	333950.00	
3			56	150000.00	
4			57	76950.00	
5			58	24500.00	
6			61	1583755.00	
7			63	0.00	795179.00
8		ಇಲಕಲ್	64	38400.00	
9			69(ಬಿ)	100000.00	
10			70	70000.00	67981.00
11			71	15000.00	215083.00
12			72	174100.00	3482000.00
13			74	14250.00	669254.00
14			77	2092500.00	
15		ಜಮಖಂಡಿ	53	265532.00	
16			54	23009.00	
17			60	1285000.00	
18		ರಬಕವಿ-ಬನಹಟ್ಟಿ	55	138756.00	
19			56	70884.00	
20	ಚಿತ್ರದುರ್ಗ	ಚಿತ್ರದುರ್ಗ	56	19000.00	
21	ರಾಮನಗರ	ರಾಮನಗರ	44	34500.00	
ಒಟ್ಟು				6731936.00	5229497.00
ಪುರಸಭೆಗಳು					
1	ಬೆಂಗಳೂರು	ನೆಲಮಂಗಲ	38	1333900.00	0
2			41	508349.00	0
3	ಬಾಗಲಕೋಟೆ	ಬದಾಮಿ	51	850000.00	0
4		ಗುಳೇದಗುಡ್ಡ	53(1)	75000.00	0
5			60	109000.00	0
6			63	479800.00	0
7		ಮುಧೋಳ	63	212500.00	0

8			64	100000.00	0
9			65	100000.00	0
10			66	69221.00	0
11		ಮಹಾಲಿಂಗಪುರ	49	10815.00	0
12			50	75864.00	0
13			51	52500.00	0
14		ತೇರದಾಳ	56	604200.00	0
15			57	170700.00	0
16			63	83600.00	0
17			64	50000.00	0
18	ಬೆಳಗಾವಿ	ಸಂಕೇಶ್ವರ	35	1276.00	0
19			36	3555.00	0
20			39	13545.00	0
21	ಮೈಸೂರು	ಕೆ.ಆರ್.ನಗರ	54	2266957.00	0
22	ದಾವಣಗೆರೆ	ಹರಪನಹಳ್ಳಿ	41	1737000.00	0
23	ರಾಯಚೂರು	ಲಿಂಗಸೂಗೂರು	54(7)	0.00	0
24	ತುಮಕೂರು	ಚಿಕ್ಕನಾಯಕನಹಳ್ಳಿ	89	1933346.00	0
ಒಟ್ಟು				10841128.00	0.00
ಪಟ್ಟಣ ಪಂಚಾಯತಿಗಳು					
1	ಬಾಗಲಕೋಟೆ	ಹುನಗುಂದ	42	304000.00	
2		ಕೆರೂರು	49(3)		
3			49(4)	350000.00	
4			50(1)	105000.00	
5			50(3)	155000.00	
6			51	155000.00	
7			52		844000.00
8			53		947000.00
9	ಬೆಳಗಾವಿ	ಹುಕ್ಕೇರಿ	41	6643.00	
10			46	7532.00	
11	ಉತ್ತರ ಕನ್ನಡ	ಹಳಿಯಾಳ	33(2)	574000.00	
12	ಕೊಡಗು	ಸೋಮವಾರಪೇಟೆ	27	18625.00	
13	ಮೈಸೂರು	ಹೆಚ್.ಡಿ.ಕೋಟೆ	16	2430.00	
14	ತುಮಕೂರು	ಗುಬ್ಬಿ	72	1170700.00	
15		ಕೊರಟಗೆರೆ	39(1)	1005928.00	
ಒಟ್ಟು				3854858.00	1791000.00
ಒಟ್ಟು ಮೊತ್ತ				21427922.00	7020497.00

(Handwritten Signature)

ಅನುಬಂಧ-17(ಕಂಡಿಕೆ-3.12 (vii))
ಕಾಮಗಾರಿಗಳ ಲೆಕ್ಕಪತ್ರಗಳಲ್ಲಿ ಗಮನಿಸಲಾದ ಗಂಭೀರ ನ್ಯೂನತೆಗಳು

ಕಾಮಗಾರಿಗಳಲ್ಲಿ ಹಾಗೂ ಸರಬರಾಜು ಬಿಲ್ಲಿನಲ್ಲಿ ಮೂರನೇ ತಂಡದ ತಪಾಸಣೆಯನ್ನು ಮಾಡದೇ ಬಿಲ್ಲು ಪಾವತಿಸಿರುವುದು.

(ರೂ. ಲಕ್ಷಗಳಲ್ಲಿ)

ಕ್ರ.ಸಂ	ಜಿಲ್ಲೆಯ ಹೆಸರು	ಸಂಸ್ಥೆಯ ಹೆಸರು	ಲೆಕ್ಕಪರಿಶೋಧನಾ ವರದಿ ಕಂಡಿಕೆ ಸಂಖ್ಯೆ	ಆಕ್ಷೇಪಣೆಯ ಮೊತ್ತ
1	2	4	5	7
ನಗರಸಭೆಗಳು				
1	ಕೊಪ್ಪಳ	ಕೊಪ್ಪಳ	40	3.38
				3.38
ಪುರಸಭೆಗಳು				
1	ಚಿಕ್ಕಬಳ್ಳಾಪುರ	ಗೌರಿಬಿದನೂರು	34	1.01
2	ಧಾರವಾಡ	ಅಣ್ಣೇಗೇರಿ	45	4.97
3	ದಕ್ಷಿಣ ಕನ್ನಡ	ಬಂಟ್ವಾಳ	39(5)	1.77
4	ರಾಯಚೂರು	ಲಿಂಗಸೂಗೂರು	54(6)	3.05
5			54(7)	2.98
				13.78
ಪಟ್ಟಣ ಪಂಚಾಯತಿಗಳು				
1	ಕಲ್ಬುರ್ಗಿ	ಅಫಜಲಪುರ್	29(3)	2.95
2	ಕೊಪ್ಪಳ	ಯಲಬುರ್ಗಾ	36	0.14
3			37	2.62
4			41	7.95
5	ಚಿತ್ರದುರ್ಗ	ಮೊಳಕಾಲ್ಮೂರು	42	1.47
				15.13
				32.29

ಅನುಬಂಧ-18(ಕಂಡಿಕೆ-3.12(viii))
ಕಾಮಗಾರಗಳ ಲೆಕ್ಕಪತ್ರಗಳಲ್ಲಿ ಗಮನಿಸಲಾದ ಗಂಭೀರ ನ್ಯೂನತೆಗಳು
ಅನುದಾನ ಮಾರ್ಗಪಲ್ಲಟ ಮಾಡಿರುವುದು

(ರೂ. ಲಕ್ಷಗಳಲ್ಲಿ)

ಕ್ರ.ಸಂ	ಜಿಲ್ಲೆಯ ಹೆಸರು	ಸಂಸ್ಥೆಯ ಹೆಸರು	ಲೆಕ್ಕಪರಿಶೋಧನಾ ವರದಿ ಕಂಡಿಕೆ ಸಂಖ್ಯೆ	ಆಕ್ಷೇಪಣೆಯ ಮೊತ್ತ
ನಗರಸಭೆಗಳು				
1	ಬಾಗಲಕೋಟೆ	ಇಳಕಲ್ಲು	82	12.69
2		ಬಾಗಲಕೋಟೆ	62	1.24
3	ಚಿಕ್ಕಬಳ್ಳಾಪುರ	ಚಿಕ್ಕಬಳ್ಳಾಪುರ	112	13.49
4	ಶಿವಮೊಗ್ಗ	ಭದ್ರಾವತಿ	53	22.87
ಒಟ್ಟು				50.29
ಪುರಸಭೆಗಳು				
1	ಬಾಗಲಕೋಟೆ	ಬಾದಾಮಿ	54	2.15
2		ಗುಳ್ಳೇದಗುಡ್ಡ	66	8.90
3		ಮಹಾಲಿಂಗಪುರ	32	8.80
4		ಮುಧೋಳ	35	30.71
5	ಚಿತ್ರದುರ್ಗ	ಹೊಸದುರ್ಗ	45	0.59
6	ದಕ್ಷಿಣ ಕನ್ನಡ	ಮೊಡಬಿದಿರೆ	38(6)	8.00
7		ಬಂಟ್ವಾಳ	53	30.48
8		ಬಂಟ್ವಾಳ	54	27.22
9	ತುಮಕೂರು	ಮಧುಗಿರಿ	54	6.50
10		ಮಧುಗಿರಿ	58	2.57
11		ಪಾವಗಡ	74	10.00
ಒಟ್ಟು				135.92
ಪಟ್ಟಣ ಪಂಚಾಯತಿಗಳು				
1	ಬಾಗಲಕೋಟೆ	ಬೀಳಗಿ	37	0.59
2	ಧಾರವಾಡ	ಕಲಘಟಗಿ	8	3.33
3	ಕೊಪ್ಪಳ	ಯಲಬುರ್ಗಿ	31	55.73
ಒಟ್ಟು				59.65
ಒಟ್ಟು ನಗರಸಭೆಗಳು				245.86

ಅನುಬಂಧ-19(ಕಂಡಿಕೆ-3.12(ix))

ಕಾಮಗಾರಿಗಳ ಲೆಕ್ಕಪತ್ರಗಳಲ್ಲಿ ಗಮನಿಸಲಾದ ಗಂಭೀರ ನ್ಯೂನತೆಗಳು
ಕಾಮಗಾರಿಗೆ ಅಂದಾಜು ಪಟ್ಟಿ ದರಕ್ಕಿಂತ ಹೆಚ್ಚಿನ ದರ ಪಾವತಿಸಿರುವುದು.

(ರೂ. ಲಕ್ಷಗಳಲ್ಲಿ)

ಕ್ರ.ಸಂ	ಜಿಲ್ಲೆಯ ಹೆಸರು	ಸಂಸ್ಥೆಯ ಹೆಸರು	ಲೆಕ್ಕಪರಿಶೋಧನಾ ವರದಿ ಕಂಡಿಕೆ ಸಂಖ್ಯೆ	ವಸೂಲಾತಿ ಮೊತ್ತ
1	2	3	4	5
ನಗರಸಭೆಗಳು				
1	ಚಿತ್ರದುರ್ಗ	ಚಿತ್ರದುರ್ಗ	51	0.71
2	ಶಿವಮೊಗ್ಗ	ಸಾಗರ	66	0.05
ಒಟ್ಟು				0.76
ಪುರಸಭೆಗಳು				
1	ಚಿಕ್ಕಬಳ್ಳಾಪುರ	ಶಿಡ್ಲಘಟ್ಟ	39	1.21
2	ದಕ್ಷಿಣ ಕನ್ನಡ	ಬಂಟ್ವಾಳ	40(4)	0.11
3		ಮೂಡಬಿದಿರೆ	39(2)	0.44
4		ಮೂಡಬಿದಿರೆ	40(1)	4.00
5		ಉಳ್ಳಾಲ	54	0.06
6	ತುಮಕೂರು	ಕುಣಿಗಲ್	43	1.23
7		ಮಧುಗಿರಿ	56	0.01
8	ಉಡುಪಿ	ಕಾರ್ಕಳ	49	0.06
ಒಟ್ಟು				7.12
ಪಟ್ಟಣ ಪಂಚಾಯತಿಗಳು				
1	ಬೆಳಗಾವಿ	ಕುಡಚಿ	49	0.10
2		ಕುಡಚಿ	50	0.03
3	ದಕ್ಷಿಣ ಕನ್ನಡ	ಮುಲ್ಕಿ	52	0.17
4		ಸುಳ್ಯ	53	0.09
5	ತುಮಕೂರು	ತುರುವೇಕೆರೆ	47(4)	0.02
6		ತುರುವೇಕೆರೆ	47(6)(3)	0.10
7		ತುರುವೇಕೆರೆ	47(7)	0.18
ಒಟ್ಟು				0.69
ಒಟ್ಟು				8.57

ಅನುಬಂಧ-20(ಕಂಡಿಕೆ-3.12(x))
ಕಾಮಗಾರಿಗಳ ಲೆಕ್ಕಪತ್ರಗಳಲ್ಲಿ ಗಮನಿಸಲಾದ ಗಂಭೀರ ನ್ಯೂನತೆಗಳು

ಕಾಮಗಾರಿ ಟೆಂಡರ್ ಒಪ್ಪಂದದಲ್ಲಿ ಇಲ್ಲದ ಐಟಂಗಳನ್ನು ನಿರ್ವಹಿಸಿರುವುದಕ್ಕೆ EIRL ಅನುಮೋದನೆ ಪಡೆದಿಲ್ಲ.

(ರೂ. ಲಕ್ಷಗಳಲ್ಲಿ)

ಕ್ರ.ಸಂ	ಜಿಲ್ಲೆಯ ಹೆಸರು	ಸಂಸ್ಥೆಯ ಹೆಸರು	ಲೆಕ್ಕಪರಿಶೋಧನಾ ವರದಿ ಕಂಡಿಕೆ ಸಂಖ್ಯೆ	ಆಕ್ಷೇಪಣೆಯ ಮೊತ್ತ
1	2	3	4	5
ನಗರಸಭೆಗಳು				
1	ಕೊಪ್ಪಳ	ಗಂಗಾವತಿ	24.1(2)	6.24
2		ಗಂಗಾವತಿ	35	1.16
3		ಗಂಗಾವತಿ	36(1)	0.40
4		ಗಂಗಾವತಿ	36(2)	0.83
				8.63
ಪುರಸಭೆಗಳು				
1	ಮಂಡ್ಯ	ಮದ್ದೂರು	77	0.15
2		ಮದ್ದೂರು	78	0.15
3	ದಕ್ಷಿಣ ಕನ್ನಡ	ಬಂಟ್ವಾಳ	40(12)	0.32
4		ಪುತ್ತೂರು	44	1.02
5	ತುಮಕೂರು	ಪಾವಗಡ	37	0.23
6		ಮಧುಗಿರಿ	49	1.55
				3.42
ಪಟ್ಟಣ ಪಂಚಾಯತಿಗಳು				
1	ದಕ್ಷಿಣ ಕನ್ನಡ	ಮುಲ್ಕಿ	53	0.33
2	ತುಮಕೂರು	ಕೊರಟಗೆರೆ	43	0.64
6		ಕೊರಟಗೆರೆ	43(2)	0.64
3		ತುರುವೇಕೆರೆ	46(6)	0.41
4		ತುರುವೇಕೆರೆ	47(5)	0.54
5		ತುರುವೇಕೆರೆ	47(6)(1)	0.08
				2.64
				14.69

ಅನುಬಂಧ-21(ಕಂಡಿಕೆ-3.12(xvi))
ಕಾಮಗಾರಿಗಳ ಲೆಕ್ಕಪತ್ರಗಳಲ್ಲಿ ಗಮನಿಸಲಾದ ಗಂಭೀರ ನ್ಯೂನತೆಗಳು
ಕಾಮಗಾರಿ ಅಳತೆಗಳನ್ನು ಲೋಕೋಪಯೋಗಿ ಇಲಾಖೆಯ ಕಾರ್ಯಪಾಲಕ ಅಭಿಯಂತರರಿಂದ
ಪರಿಶೀಲನೆ ಮಾಡಿಸದಿರುವುದು

(ರೂ. ಲಕ್ಷಗಳಲ್ಲಿ)

ಕ್ರ.ಸಂ	ಜಿಲ್ಲೆಯ ಹೆಸರು	ಸಂಸ್ಥೆಯ ಹೆಸರು	ಲೆಕ್ಕಪರಿಶೋಧನಾ ವರದಿ ಕಂಡಿಕೆ ಸಂಖ್ಯೆ	ಆಕ್ಷೇಪಣೆಯ ಮೊತ್ತ
1	2	3	4	5
ನಗರಸಭೆಗಳು				
1	ತುಮಕೂರು	ತುಮಕೂರು	69	23.82
				23.82
ಪುರಸಭೆಗಳು				
1	ಬಾಗಲಕೋಟೆ	ಗುಳ್ಳೆದಗುಡ್ಡ	53(3)	0.34
2	ಬಳ್ಳಾರಿ	ಹಡಗಲಿ	18	2.36
3	ಧಾರವಾಡ	ಅಣ್ಣೇಗೇರಿ	49(1)	0.60
4		ಅಣ್ಣೇಗೇರಿ	49(2)	0.42
5	ಕಲ್ಬುರ್ಗಿ	ಆಳಂದ	29/3	1.30
6	ತುಮಕೂರು	ಕುಣಿಗಲ್	49(2)	32.92
7	ಯಾದಗಿರಿ	ಶಾಹಾಪುರ	33	12.31
8		ಶಾಹಾಪುರ	41	18.37
				68.62
ಪಟ್ಟಣ ಪಂಚಾಯತಿಗಳು				
1	ಕಲ್ಬುರ್ಗಿ	ಅಫಜಲಪುರ	32(3)	1.87
2	ಉತ್ತರ ಕನ್ನಡ	ಅಂಕೋಲ	49	27.78
3	ದಕ್ಷಿಣ ಕನ್ನಡ	ಬೆಳ್ತಂಗಡಿ	41	10.07
4		ಮುಲ್ಕಿ	50	1.32
5		ಮುಲ್ಕಿ	51	5.02
6	ಶಿವಮೊಗ್ಗ	ಹೊಸನಗರ	33	1.70
				47.76
				140.20



ಅನುಬಂಧ-22(ಕಂಡಿಕೆ-3.12(xvii))
ಕಾಮಗಾರಿಗಳ ಲೆಕ್ಕಪತ್ರಗಳಲ್ಲಿ ಗಮನಿಸಲಾದ ಗಂಭೀರ ನ್ಯೂನತೆಗಳು
ಅನುಮೋದಿತ ಟೆಂಡರ್ ಷೆಡ್ಯೂಲ್ 'ಬಿ'ಗಿಂತ ಹೆಚ್ಚಿನ ಪರಿಮಾಣಕ್ಕೆ ಬಿಲ್ ಪಾವತಿಸಿರುವುದು ಮತ್ತು
ಮಂಜೂರಾದ ಅಂದಾಜು ಪತ್ರಿಕೆ ಮೊತ್ತಕ್ಕಿಂತ ಹೆಚ್ಚಿಗೆ ಪಾವತಿಸಿರುವುದು

(ರೂ. ಲಕ್ಷಗಳಲ್ಲಿ)

ಕ್ರ.ಸಂ	ಜಿಲ್ಲೆಯ ಹೆಸರು	ಸಂಸ್ಥೆಯ ಹೆಸರು	ಲೆಕ್ಕಪರಿಶೋಧನಾ ವರದಿ ಕಂಡಿಕೆ ಸಂಖ್ಯೆ	ಆಕ್ಷೇಪಣೆಯ ಮೊತ್ತ
1	2	3	4	5
ನಗರಸಭೆಗಳು				
1	ಬೆಂಗಳೂರು	ದೊಡ್ಡಬಳ್ಳಾಪುರ	52	0.18
2	ಬಾಗಲಕೋಟೆ	ಬಾಗಲಕೋಟೆ	51	1.33
3		ಇಲಕಲ್ಲ	66	0.30
4			75	1.26
5			78	3.17
6			87	0.75
7		ಜಮಖಂಡಿ	55	1.58
8			61	8.68
9		ರಬಕವಿ-ಬನಹಟ್ಟಿ	57	0.94
10			58	0.71
11	ಬೆಳಗಾವಿ	ನಿಪ್ಪಾಣಿ	47	0.09
12			57	0.14
13			61	0.07
14			62	1.61
15	ಬಳ್ಳಾರಿ	ಹೊಸಪೇಟೆ	32	1.08
16	ಚಿಕ್ಕಬಳ್ಳಾಪುರ	ಚಿಕ್ಕಬಳ್ಳಾಪುರ	69	2.19
17	ಚಿತ್ರದುರ್ಗ	ಚಿತ್ರದುರ್ಗ	56	0.19
18	ದಾವಣಗೆರೆ	ಹರಿಹರ	51	0.11
19			58	0.82
20			63(2)	0.56
21	ಕಲ್ಬುರ್ಗಿ	ಶಾಹಾಬಾದ	27/2	0.44
22			28/1	0.12
23			28/2	0.33
24			28/3	1.45
25			33	13.40
26	ಹಾಸನ	ಹಾಸನ	45,46	0.63
27			58	0.19

28			60	0.01
29			60(ಎ)	0.01
30			60(ಬಿ)	0.04
31	ಹಾವೇರಿ	ರಾಣೇಬೆನ್ನೂರ	38	0.6
32			39	0.81
33	ಉತ್ತರ ಕನ್ನಡ	ಕಾರವಾರ	69	65.20
34		ಸಿಸಿಫ	14	17.88
35	ಕೊಪ್ಪಳ	ಗಂಗಾವತಿ	23	2.55
36			26(2)	0.47
37			27	0.10
38			28	1.18
39			35	1.16
40			36	0.83
41	ರಾಮನಗರ	ರಾಮನಗರ	45	0.10
42	ಶಿವಮೊಗ್ಗ	ಭದ್ರಾವತಿ	41	0.03
43		ಶಿವಮೊಗ್ಗ	67	4.45
44			72	15.00
45			76	17.74
46			90	23.45
47			107	28.60
48	ತುಮಕೂರು	ಶಿರಾ	73	3.17
49			75	1.23
50			80	3.20
51		ತುಮಕೂರು	68	0.84
52			62	0.99
53	ಯಾದಗಿರಿ	ಯಾದಗಿರಿ	40	0.02
ಒಟ್ಟು				231.98
ಪುರಸಭೆಗಳು				
1	ಬೆಂಗಳೂರು	ದೇವನಹಳ್ಳಿ	43	0.35
2		ಹೊಸಕೋಟೆ	44	0.05
3		ವಿಜಯಪುರ	51	0.19
4			54	2.30
5			55	0.08
6			75	2.39
7	ಬಾಗಲಕೋಟೆ	ಬದಾಮಿ	50	1.40
8		ಮಹಾಲಿಂಗಪುರ	52	2.62
9			53	4.22
10			54	1.24
11		ಮುಧೋಳ	67	3.41
12			68	0.86

13		ತೇರದಾಳ	58	8.09
14			59	3.77
15			60	8.25
16	ಬೆಳಗಾವಿ	ಅಥಣಿ	32	0.06
17		ಬೈಲಹೊಂಗಲ	50	0.11
18		ಚಿಕ್ಕೋಡಿ	40	0.07
19		ಮೂಡಲಗಿ	46	0.04
20		ರಾಮದುರ್ಗ	51	1.11
21			49	0.09
22		ಸವದತ್ತಿ	48	0.05
23	ಚಿತ್ರದುರ್ಗ	ಚಳ್ಳಕೆರೆ	51	0.03
24	ಚಾಮರಾಜನಗರ	ಗುಂಡ್ಲುಪೇಟೆ	229	0.02
25			230	0.50
26	ದಾವಣಗೆರೆ	ಹರಪನಹಳ್ಳಿ	45	0.21
27	ಕಲ್ಬುರ್ಗಿ	ಆಳಂದ	30	0.03
28		ಸೇಡಂ	17/1	0.06
29			17/4(1)	6.03
30			19/3	0.38
31		ವಾಡಿ	20	13.71
32			26	0.19
33			30/ಆ	9.08
34			30/ಆ	5.94
35	ಹಾಸನ	ಬೇಲೂರು	71,95	3.66
36	ಹಾವೇರಿ	ಬ್ಯಾಡಗಿ	33	0.37
37	ಉತ್ತರ ಕನ್ನಡ	ಭಟ್ಟಳ	4	54.24
38		ಕುಮುಟ	65(ಆ)	0.09
39			65(ಇ)	0.10
40			65(ಈ)	0.27
41	ಹಾಸನ	ಸಕಲೇಶಪುರ	86	0.77
42	ಮಂಡ್ಯ	ಕೆ.ಆರ್.ಪೇಟೆ	125	0.06
43	ದಕ್ಷಿಣ ಕನ್ನಡ	ಮೂಡಬಿದಿರೆ	38(3)	0.17
44			38(7)	0.77
45			38(8)	0.97
46			39(1)	0.44
47			39(3)	0.06
48			40(2)	1.50
49			40(3)	79.00
50			40(4)	0.11
51			50(7)	1.42

52		ಪುತ್ತೂರು	44(13)	1.01
53			46	0.17
54	ಮೈಸೂರು	ಕೆ.ಆರ್.ಪೇಟೆ	55	7.76
55	ರಾಯಚೂರು	ಲಿಂಗಸೂರು	53(3)	0.24
56			55(5)	14.88
57	ತುಮಕೂರು	ಕುಣಿಗಲ್	38(ಎ)	0.96
58			38(ಇ)	2.37
59			42(2)	2.31
60			45	5.13
61		ಮಧುಗಿರಿ	45	5.13
62			50	3.12
63			51	2.85
64			52	5.56
65			53	1.00
66			62(2)	10.34
67			64	2.98
68			65	0.08
69		ಪಾವಗಡ	37	1.16
70			43	2.96
71			44	0.26
72			50	25.99
73	ಯಾದಗಿರಿ	ಸುರಪುರ	39	5.33
ಒಟ್ಟು				322.50
ಪಟ್ಟಣ ಪಂಚಾಯತಿಗಳು				
1	ಬೆಳಗಾವಿ	ಖಾನಾಪುರ	49	1.27
2			50	0.84
3			53	0.07
4		ಕುಡಚಿ	49	0.10
5			50	0.03
6		ಸದಲಗಾ	41	1.23
7	ಚಿಕ್ಕಬಳ್ಳಾಪುರ	ಗುಡಿಬಂಡೆ	48	3.32
8	ಬಾಗಲಕೋಟೆ	ಹುನಗುಂದ	44	0.86
9	ದಾವಣಗೆರೆ	ಹೊನ್ನಾಳಿ	39(1-10)	10.22
10			43	0.01
11		ಚನ್ನಗಿರಿ	41	0.05
12			42	0.12
13			46	2.02
14	ಕಲ್ಬುರ್ಗಿ	ಅಫಜಲಪುರ	28/2	1.04
15			29/1	0.46
16			29/4	0.18

17		ಚಿಂಚೋಳಿ	20	0.12
18			21	2.93
19			26/1	2.41
20			35/1	13.59
21		ಜೇವರ್ಗಿ	9-1	1.35
22	ಹಾಸನ	ಅರಕಲಗೂಡು	15(5),15(6)	0.02
23	ಉತ್ತರ ಕನ್ನಡ	ಅಂಕೋಲಾ	1	6.00
24		ಹೊನ್ನಾವರ	61(8)	5.56
25		ಹಳಿಯಾಳ	9	27.48
26		ಯಲ್ಲಾಪುರ	3	16.13
27	ಕೊಪ್ಪಳ	ಯಲಬುರ್ಗಿ	30	5.06
28	ದಕ್ಷಿಣ ಕನ್ನಡ	ಸುಳ್ಯ	44	1.23
29			46	0.61
30			50(1)	0.93
31		ಮುಲ್ಕಿ	56	2.03
32	ರಾಯಚೂರು	ಮುದಗಲ್ಲು	41	0.12
33			42(9)	0.49
34			43(2)	0.10
35	ಶಿವಮೊಗ್ಗ	ಶಿಕಾರಿಪುರ	55	0.39
36		ಹೊಸನಗರ	35	0.68
37		ತೀರ್ಥಹಳ್ಳಿ	47	3.55
38	ತುಮಕೂರು	ಕೊರಟಗೆರೆ	39(2)	10.56
39			40	0.70
40			47	0.51
41			47(6)(2)	0.93
42			42	0.19
43			42(3)	0.25
44			47	0.51
45			48	0.25
ಒಟ್ಟು				126.50
ಅಧಿಸೂಚಿತ ಪ್ರದೇಶಗಳು				
1	ಬೆಳಗಾವಿ	ಗೋಕಾಕ ಫಾಲ್ಸ್	31	0.14
2	ಕಲ್ಬುರ್ಗಿ	ಹರಪನಹಳ್ಳಿ	12-1	0.33
3		ಶಾಹಾಬಾದ	12-2	1.16
ಒಟ್ಟು				1.63
ಒಟ್ಟು ಮೊತ್ತ				682.62



ಅನುಬಂಧ-23(ಕಂಡಿಕೆ-3.13(v))

ನಿರ್ಲಕ್ಷ್ಯತೆ ಅಥವಾ ದುರ್ವರ್ತನೆಯಿಂದ ಉಂಟಾಗಬಹುದೆಂದು ತೋರಿಸಲಾದ ನಷ್ಟದ ಪ್ರಕರಣಗಳು

ಆದಾಯಗಳನ್ನು ಬ್ಯಾಂಕಿಗೆ ಇರಿಸಲು ಮಾಡಿರುವುದು/ಕಡಿಮೆ ಇರಿಸಲು ಮಾಡಿರುವುದು

(ರೂ. ಲಕ್ಷಗಳಲ್ಲಿ)

ಕ್ರ.ಸಂ	ಜಿಲ್ಲೆಯ ಹೆಸರು	ಸಂಸ್ಥೆಯ ಹೆಸರು	ಲೆಕ್ಕಪರಿಶೋಧನಾ ಪರದಿ ಕಂಡಿಕೆ ಸಂಖ್ಯೆ	ವಸೂಲಾತಿ ಮೊತ್ತ
1	2	3	4	5
ನಗರಸಭೆಗಳು				
1	ಬೆಂಗಳೂರು	ದೊಡ್ಡಬಳ್ಳಾಪುರ	50	0.08
2			59	0.01
3	ಬೀದರ್	ಬಸವಕಲ್ಯಾಣ	25	0.08
4			26	0.01
5			27	0.03
6			28	0.19
7			30	0.50
8			31	0.13
9			36	0.04
10	ರಾಮನಗರ	ರಾಮನಗರ	18	0.05
11			22	0.02
12	ಶಿವಮೊಗ್ಗ	ಸಾಗರ	21	0.04
13		ಶಿವಮೊಗ್ಗ	30	0.08
14	ಯಾದಗಿರಿ	ಯಾದಗಿರಿ	36(ಬಿ)	0.84
ಒಟ್ಟು				2.09
ಪುರಸಭೆಗಳು				
1	ಬೆಂಗಳೂರು	ದೇವನಹಳ್ಳಿ	28	0.05
2			28	0.05
3		ಹೊಸಕೋಟೆ	18	0.01
4			19	0.02
5			20	0.08
6		ನೆಲಮಂಗಲ	27.5	0.16
7	ಚಿಕ್ಕಬಳ್ಳಾಪುರ	ಬಾಗೇಪಲ್ಲಿ	29	0.25
8	ಚಾಮರಾಜನಗರ	ಗುಂಡ್ಲುಪೇಟೆ	62	0.04
9			64	0.01
10			68	0.21

11			70	0.13
12			72	0.11
13			74	0.02
14			76	0.11
15			78	0.01
16			81	0.15
17	ಹಾಸನ	ಚನ್ನರಾಯಪಟ್ಟಣ	32	0.09
18	ಮಂಡ್ಯ	ಕೆ.ಆರ್.ಪೇಟೆ	36, 37	0.04
19		ಮಳವಳ್ಳಿ	24	0.01
20			25	0.31
21	ದಕ್ಷಿಣ ಕನ್ನಡ	ಉಳ್ಳಾಲ	18	0.09
22	ಮೈಸೂರು	ಹುಣಸೂರು	10(ಅ)	0.01
23		ನಂಜನಗೂಡು	10	0.12
24	ರಾಮನಗರ	ಮಾಗಡಿ	25	0.12
25	ಯಾದಗಿರಿ	ಶಹಾಪುರ	43	0.22
26		ಸುರಪುರ	37	0.06
			ಒಟ್ಟು	2.47
ಪಟ್ಟಣ ಪಂಚಾಯತಿಗಳು				
1	ಮಂಡ್ಯ	ನಾಗಮಂಗಲ	38	3.33
2			77	0.1
3		ಪಾಂಡವಪುರ	25	0.02
4	ಬಳ್ಳಾರಿ	ಕಮಲಾಪುರ	15	17.14
5	ಚಿಕ್ಕಬಳ್ಳಾಪುರ	ಚನ್ನಗಿರಿ	28	0.50
6	ತುಮಕೂರು	ಗುಬ್ಬಿ	23	0.06
7		ಕೊರಟಗೆರೆ	15	0.01
8	ಯಾದಗಿರಿ	ಗುರುಮಿಠಕಲ್	25	0.28
			ಒಟ್ಟು	21.44
			ಒಟ್ಟು ಮೊತ್ತ	26.00

(Signature)

ಅನುಬಂಧ-24(ಕಂಡಿಕೆ-3.15(i))

ಯೋಜನೆಗಳ ಲೆಕ್ಕಪತ್ರಗಳಲ್ಲಿ ಗಮನಿಸಲಾದ ಗಂಭೀರ ನ್ಯೂನತೆಗಳು
ಯೋಜನೆಯ ಮಾರ್ಗದರ್ಶಿ ಸೂಚನೆಗಳನ್ನು ಅನುಸರಿಸದಿರುವ ಪ್ರಕರಣಗಳು

(ರೂ. ಲಕ್ಷಗಳಲ್ಲಿ)

ಕ್ರ.ಸಂ	ಜಿಲ್ಲೆಯ ಹೆಸರು	ಸಂಸ್ಥೆಯ ಹೆಸರು	ಲೆಕ್ಕಪರಿಶೋಧನಾ ವರದಿ ಕಂಡಿಕೆ ಸಂಖ್ಯೆ	ವಸೂಲಾತಿ ಮೊತ್ತ
1	2	3	4	5
ನಗರಸಭೆಗಳು				
1	ಉತ್ತರ ಕನ್ನಡ	ಕಾರವಾರ	56(2)	0.07
2			56(5)(ಅ)	0.53
3			70(3)	1.63
4			70(6)	8.98
5			71(1)(ಅ)	8.86
6		ದಾಂಡೇಲಿ	60(ಅ)	29.60
7			60(ಇ)	10.75
ಒಟ್ಟು				60.42
ಪುರಸಭೆಗಳು				
1	ಉತ್ತರ ಕನ್ನಡ	ಕುಮಟಾ	63(2)	1.19
ಒಟ್ಟು				1.19
ಪಟ್ಟಣ ಪಂಚಾಯತಿಗಳು				
1	ಉತ್ತರ ಕನ್ನಡ	ಅಂಕೋಲಾ	54(ಅ)	2.74
2		ಹಳಿಯಾಳ	58(3)(ಅ)	0.17
3			58(4)(ಅ)	0.50
4		ಸಿದ್ದಾಪುರ	58(2)	2.05
ಒಟ್ಟು				5.46
ಒಟ್ಟು				67.07

ಅನುಬಂಧ-25(ಕೂಡೆ-3.16(i))
 ಸಾರಾಂಶ ಮತ್ತು ಮಾರಾಟಗಳು

ನಗರ ಸ್ಥಳೀಯ ಸಂಸ್ಥೆಗಳಿಗೆ ವಿದ್ಯುತ್ ಸಂಪನ್ಮೂಲ

ಕ್ರ.ಸಂ.	ವಿವರಣೆ	2011-12ರ ಉತ್ಪಾದನೆ				2012-13ರ ಉತ್ಪಾದನೆ				2013-14ರ ಉತ್ಪಾದನೆ				2014-15ರ ಉತ್ಪಾದನೆ				2015-16ರ ಉತ್ಪಾದನೆ			
		ಉತ್ಪಾದನೆ		ಮಾರಾಟ		ಉತ್ಪಾದನೆ		ಮಾರಾಟ		ಉತ್ಪಾದನೆ		ಮಾರಾಟ		ಉತ್ಪಾದನೆ		ಮಾರಾಟ		ಉತ್ಪಾದನೆ		ಮಾರಾಟ	
		1	2	3	4	5	6	7	8	9	10	11	12	13	14	15	16	17	18	19	
1	ಬೆಂಗಳೂರು	0.00	0.00	0.00	0.00	0.00	0.00	0.00	0.00	0.00	0.00	0.00	0.00	0.00	0.00	0.00	0.00	0.00	0.00	0.00	
2	ಬೆಂಗಳೂರು	17.69	0.00	0.00	0.00	17.69	0.00	0.00	0.00	17.69	0.00	0.00	0.00	0.00	0.00	0.00	0.00	0.00	0.00	0.00	
3	ಬೆಂಗಳೂರು	6.07	0.00	0.00	0.00	6.07	0.00	0.00	0.00	6.07	0.00	0.00	0.00	0.00	0.00	0.00	0.00	0.00	0.00	0.00	
4	ಬೆಂಗಳೂರು	67.72	0.00	0.00	0.00	67.72	0.00	0.00	0.00	67.72	0.00	0.00	0.00	0.00	0.00	0.00	0.00	0.00	0.00	0.00	
5	ಬೆಂಗಳೂರು	610.07	0.00	0.00	0.00	610.07	0.00	0.00	0.00	610.07	0.00	0.00	0.00	0.00	0.00	0.00	0.00	0.00	0.00	0.00	
6	ಬೆಂಗಳೂರು	121.16	0.00	0.00	0.00	121.16	0.00	0.00	0.00	121.16	0.00	0.00	0.00	0.00	0.00	0.00	0.00	0.00	0.00	0.00	
7	ಬೆಂಗಳೂರು	1372.43	0.00	0.00	0.00	1372.43	0.00	0.00	0.00	1372.43	0.00	0.00	0.00	0.00	0.00	0.00	0.00	0.00	0.00	0.00	
8	ಬೆಂಗಳೂರು	13.46	0.00	0.00	0.00	13.46	0.00	0.00	0.00	13.46	0.00	0.00	0.00	0.00	0.00	0.00	0.00	0.00	0.00	0.00	
9	ಬೆಂಗಳೂರು	21.58	0.00	0.00	0.00	21.58	0.00	0.00	0.00	21.58	0.00	0.00	0.00	0.00	0.00	0.00	0.00	0.00	0.00	0.00	
10	ಬೆಂಗಳೂರು	11.94	0.00	0.00	0.00	11.94	0.00	0.00	0.00	11.94	0.00	0.00	0.00	0.00	0.00	0.00	0.00	0.00	0.00	0.00	
11	ಬೆಂಗಳೂರು	132.45	0	0	0	132.45	0	0	0	132.45	0	0	0	0	0	0	0	0	0	0	
12	ಬೆಂಗಳೂರು	499.00	0.00	0.00	0.00	499.00	0.00	0.00	0.00	499.00	0.00	0.00	0.00	0.00	0.00	0.00	0.00	0.00	0.00	0.00	
13	ಬೆಂಗಳೂರು	3.08	0.00	0.00	0.00	3.08	0.00	0.00	0.00	3.08	0.00	0.00	0.00	0.00	0.00	0.00	0.00	0.00	0.00	0.00	
14	ಬೆಂಗಳೂರು	21.36	0.00	0.00	0.00	21.36	0.00	0.00	0.00	21.36	0.00	0.00	0.00	0.00	0.00	0.00	0.00	0.00	0.00	0.00	
15	ಬೆಂಗಳೂರು	28.30	0.00	0.00	0.00	28.30	0.00	0.00	0.00	28.30	0.00	0.00	0.00	0.00	0.00	0.00	0.00	0.00	0.00	0.00	
16	ಬೆಂಗಳೂರು	0.56	0.00	0.00	0.00	0.56	0.00	0.00	0.00	0.56	0.00	0.00	0.00	0.00	0.00	0.00	0.00	0.00	0.00	0.00	
17	ಬೆಂಗಳೂರು	0.02	0.00	0.00	0.00	0.02	0.00	0.00	0.00	0.02	0.00	0.00	0.00	0.00	0.00	0.00	0.00	0.00	0.00	0.00	
18	ಬೆಂಗಳೂರು	15.24	1.50	0.00	0.00	16.74	0.00	0.00	0.00	15.24	1.50	0.00	0.00	0.00	0.00	0.00	0.00	0.00	0.00	0.00	
19	ಬೆಂಗಳೂರು	70.99	0.00	0.00	0.00	70.99	0.00	0.00	0.00	70.99	0.00	0.00	0.00	0.00	0.00	0.00	0.00	0.00	0.00	0.00	
20	ಬೆಂಗಳೂರು	378.26	170.79	549.05	451.40	549.05	170.79	1000.45	0.00	829.66	170.79	1000.45	0.00	0.00	0.00	0.00	0.00	0.00	0.00	0.00	
21	ಬೆಂಗಳೂರು	1710.67	2688.90	4399.57	0.00	4399.57	1710.67	2836.43	4547.10	1710.67	2836.43	4547.10	0.00	0.00	0.00	0.00	0.00	0.00	0.00	0.00	
22	ಬೆಂಗಳೂರು	0.39	0.00	0.39	0.00	0.39	0.00	0.00	0.00	0.39	0.00	0.00	0.00	0.00	0.00	0.00	0.00	0.00	0.00	0.00	
23	ಬೆಂಗಳೂರು	45.59	0.00	45.59	0.00	45.59	0.00	0.00	0.00	45.59	0.00	0.00	0.00	0.00	0.00	0.00	0.00	0.00	0.00	0.00	
24	ಬೆಂಗಳೂರು	300.00	0.00	300.00	0.00	300.00	0.00	0.00	0.00	300.00	0.00	0.00	0.00	0.00	0.00	0.00	0.00	0.00	0.00	0.00	
25	ಬೆಂಗಳೂರು	96.13	0.00	96.13	0.00	96.13	0.00	0.00	0.00	96.13	0.00	0.00	0.00	0.00	0.00	0.00	0.00	0.00	0.00	0.00	
26	ಬೆಂಗಳೂರು	1127.73	0.00	1127.73	0.00	1127.73	0.00	0.00	0.00	1127.73	0.00	0.00	0.00	0.00	0.00	0.00	0.00	0.00	0.00	0.00	
27	ಬೆಂಗಳೂರು	90.39	0.00	90.39	0.00	90.39	0.00	0.00	0.00	90.39	0.00	0.00	0.00	0.00	0.00	0.00	0.00	0.00	0.00	0.00	
ಒಟ್ಟು		6762.26	2161.19	10267.68	459.13	10267.68	6762.26	14075.35	5662.76	6762.26	2161.19	10267.68	459.13	21.36	6762.26	2161.19	10267.68	459.13	2987.36	10267.22	
ಬೆಂಗಳೂರು																					
1	ಬೆಂಗಳೂರು	0.00	0.00	0.00	0.00	0.00	0.00	0.00	0.00	0.00	0.00	0.00	0.00	0.00	0.00	0.00	0.00	0.00	0.00	0.00	
2	ಬೆಂಗಳೂರು	5.15	120.00	125.15	0.00	125.15	0.00	0.00	0.00	5.15	120.00	125.15	0.00	0.00	0.00	0.00	0.00	0.00	0.00	0.00	
3	ಬೆಂಗಳೂರು	149.53	0.00	149.53	0.00	149.53	0.00	0.00	0.00	149.53	0.00	0.00	0.00	0.00	0.00	0.00	0.00	0.00	0.00	0.00	

ಕ್ರ.ಸಂ.	ಪ್ರಯೋಜನಕರ ಕೆಲಸ	2011-12ರ ಸಂದರ್ಭ						2012-13ರ ಸಂದರ್ಭ						2013-14ರ ಸಂದರ್ಭ					
		2011-12ರ ಸಂದರ್ಭ		2012-13ರ ಸಂದರ್ಭ		2013-14ರ ಸಂದರ್ಭ		2011-12ರ ಸಂದರ್ಭ		2012-13ರ ಸಂದರ್ಭ		2013-14ರ ಸಂದರ್ಭ		2011-12ರ ಸಂದರ್ಭ		2012-13ರ ಸಂದರ್ಭ		2013-14ರ ಸಂದರ್ಭ	
		ಅನು.	ಲಕ್ಷ	ಲಕ್ಷ	ಲಕ್ಷ	ಲಕ್ಷ	ಲಕ್ಷ	ಅನು.	ಲಕ್ಷ	ಲಕ್ಷ	ಲಕ್ಷ	ಲಕ್ಷ	ಲಕ್ಷ	ಅನು.	ಲಕ್ಷ	ಲಕ್ಷ	ಲಕ್ಷ	ಲಕ್ಷ	ಲಕ್ಷ
1	2	4	5	6	7	8	9	10	11	12	13	14	15	16	17	18	19		
1	2	4	5	6	7	8	9	10	11	12	13	14	15	16	17	18	19		
4	ಸವರು		2.11	0.00	2.11	0.00	0.00	0.00	2.11	0.00	2.11	0.00	0.00	0.00	2.11	0.00	2.11		
5	ಸಂರಕ್ಷಣೆ		0.94	0.00	0.94	0.00	0.00	0.00	0.94	0.00	0.94	0.00	0.00	0.00	0.94	0.00	0.94		
6	ಅನುಸಾರ		293.87	0.00	293.87	0.00	0.00	0.00	293.87	0.00	293.87	0.00	0.00	0.00	293.87	0.00	293.87		
7	ಪ್ರಯೋಜನಕರ/		3.73	0.00	3.73	0.00	0.00	0.00	3.73	0.00	3.73	0.00	0.00	0.00	3.73	0.00	3.73		
8	ಸಂರಕ್ಷಣೆ		5.88	0.00	5.88	0.00	0.00	0.00	5.88	0.00	5.88	0.00	0.00	0.00	5.88	0.00	5.88		
9	ಪ್ರಯೋಜನಕರ		29.24	0.00	29.24	0.00	0.00	0.00	29.24	0.00	29.24	0.00	0.00	0.00	29.24	0.00	29.24		
10	ಪ್ರಯೋಜನಕರ		0.92	0.00	0.92	0.00	0.00	0.00	0.92	0.00	0.92	0.00	0.00	0.00	0.92	0.00	0.92		
11	ಪ್ರಯೋಜನಕರ		2.87	0.00	2.87	0.00	0.00	0.00	2.87	0.00	2.87	0.00	0.00	0.00	2.87	0.00	2.87		
12	ಪ್ರಯೋಜನಕರ		6.37	0.00	6.37	0.00	0.00	0.00	6.37	0.00	6.37	0.00	0.00	0.00	6.37	0.00	6.37		
13	ಪ್ರಯೋಜನಕರ		1.02	0.00	1.02	0.00	0.00	0.00	1.02	0.00	1.02	0.00	0.00	0.00	1.02	0.00	1.02		
14	ಪ್ರಯೋಜನಕರ		103.44	0.00	103.44	0.00	0.00	0.00	103.44	0.00	103.44	0.00	0.00	0.00	103.44	0.00	103.44		
15	ಪ್ರಯೋಜನಕರ		28.26	0.00	28.26	0.00	0.00	0.00	28.26	0.00	28.26	0.00	0.00	0.00	28.26	0.00	28.26		
16	ಪ್ರಯೋಜನಕರ		550.77	0.00	550.77	0.00	0.00	0.00	550.77	0.00	550.77	0.00	0.00	0.00	550.77	0.00	550.77		
17	ಪ್ರಯೋಜನಕರ		87.60	0.00	87.60	0.00	0.00	0.00	87.60	0.00	87.60	0.00	0.00	0.00	87.60	0.00	87.60		
18	ಪ್ರಯೋಜನಕರ		4.72	0.00	4.72	0.00	0.00	0.00	4.72	0.00	4.72	0.00	0.00	0.00	4.72	0.00	4.72		
19	ಪ್ರಯೋಜನಕರ		16.31	0.00	16.31	0.00	0.00	0.00	16.31	0.00	16.31	0.00	0.00	0.00	16.31	0.00	16.31		
20	ಪ್ರಯೋಜನಕರ		16.32	0.00	16.32	0.00	0.00	0.00	16.32	0.00	16.32	0.00	0.00	0.00	16.32	0.00	16.32		
21	ಪ್ರಯೋಜನಕರ		0.80	0.78	1.58	0.00	0.00	0.00	0.80	0.78	1.58	0.00	0.00	0.00	0.80	0.78	1.58		
22	ಪ್ರಯೋಜನಕರ		78.85	1.98	80.83	0.00	0.00	0.00	78.85	1.98	80.83	0.00	0.00	78.85	1.98	80.83	1.98		
23	ಪ್ರಯೋಜನಕರ		105.61	0.00	105.61	0.00	0.00	0.00	105.61	0.00	105.61	0.00	0.00	105.61	0.00	105.61	0.00		
24	ಪ್ರಯೋಜನಕರ		1.04	0.00	1.04	0.00	0.00	0.00	1.04	0.00	1.04	0.00	0.00	0.00	1.04	0.00	1.04		
25	ಪ್ರಯೋಜನಕರ		16.00	0.00	16.00	0.00	0.00	0.00	16.00	0.00	16.00	0.00	0.00	0.00	16.00	0.00	16.00		
26	ಪ್ರಯೋಜನಕರ		57.40	0.00	57.40	0.00	0.00	0.00	57.40	0.00	57.40	0.00	0.00	0.00	57.40	0.00	57.40		
27	ಪ್ರಯೋಜನಕರ		4.60	0.00	4.60	0.00	0.00	0.00	4.60	0.00	4.60	0.00	0.00	0.00	4.60	0.00	4.60		
28	ಪ್ರಯೋಜನಕರ		25.00	0.00	25.00	0.00	0.00	0.00	25.00	0.00	25.00	0.00	0.00	0.00	25.00	0.00	25.00		
29	ಪ್ರಯೋಜನಕರ		0.00	0.00	0.00	0.00	0.00	0.00	0.00	0.00	0.00	0.00	0.00	0.00	0.00	0.00	0.00		
30	ಪ್ರಯೋಜನಕರ		7.04	0.00	7.04	0.00	0.00	0.00	7.04	0.00	7.04	0.00	0.00	0.00	7.04	0.00	7.04		
31	ಪ್ರಯೋಜನಕರ		-11.63	0.00	-11.63	0.00	0.00	0.00	-11.63	0.00	-11.63	0.00	0.00	0.00	-11.63	0.00	-11.63		
32	ಪ್ರಯೋಜನಕರ		12.44	0.00	12.44	0.00	0.00	0.00	12.44	0.00	12.44	0.00	0.00	0.00	12.44	0.00	12.44		
33	ಪ್ರಯೋಜನಕರ		23.92	0.00	23.92	0.00	0.00	0.00	23.92	0.00	23.92	0.00	0.00	0.00	23.92	0.00	23.92		
34	ಪ್ರಯೋಜನಕರ		36.36	0.00	36.36	0.00	0.00	0.00	36.36	0.00	36.36	0.00	0.00	0.00	36.36	0.00	36.36		
35	ಪ್ರಯೋಜನಕರ		0.00	0.00	0.00	0.00	0.00	0.00	0.00	0.00	0.00	0.00	0.00	0.00	0.00	0.00	0.00		
36	ಪ್ರಯೋಜನಕರ		1.86	0.00	1.86	0.00	0.00	0.00	1.86	0.00	1.86	0.00	0.00	0.00	1.86	0.00	1.86		
37	ಪ್ರಯೋಜನಕರ		3.29	0.00	3.29	0.00	0.00	0.00	3.29	0.00	3.29	0.00	0.00	0.00	3.29	0.00	3.29		
38	ಪ್ರಯೋಜನಕರ		2.07	0.00	2.07	0.00	0.00	0.00	2.07	0.00	2.07	0.00	0.00	0.00	2.07	0.00	2.07		
39	ಪ್ರಯೋಜನಕರ		3.72	0.00	3.72	0.00	0.00	0.00	3.72	0.00	3.72	0.00	0.00	0.00	3.72	0.00	3.72		
40	ಪ್ರಯೋಜನಕರ		1.23	0.00	1.23	0.00	0.00	0.00	1.23	0.00	1.23	0.00	0.00	0.00	1.23	0.00	1.23		
41	ಪ್ರಯೋಜನಕರ																		

ಕ್ರ.ಸಂ.	ವಿವರಣೆ	2017-18				2018-19				2019-20				2020-21			
		ಆದಾಯ		ಖರ್ಚು		ಆದಾಯ		ಖರ್ಚು		ಆದಾಯ		ಖರ್ಚು		ಆದಾಯ		ಖರ್ಚು	
		5	6	7	8	9	10	11	12	13	14	15	16	17	18	19	
42	ಉಪ-...	6.90	0.00	6.90	1.98	0.00	1.98	8.88	0.00	8.88	8.00	0.00	8.00	0.00	0.88	0.00	0.88
43	ಉಪ-...	42.35	0.00	42.35	0.00	0.00	42.35	0.00	0.00	42.35	0.00	0.00	42.35	0.00	42.35	0.00	42.35
		1723.29	132.76	1876.18	198.13	227.74	425.87	1976.15	350.50	2306.77	155.4	164.46	200.00	1010.60	166.04	2106.77	
ಪಟ್ಟಿ ಪೂರೈಕೆ																	
1	ಪಾಲಕರು	1.49	0.00	1.49	0.00	0.00	1.49	0.00	0.00	1.49	0.00	0.00	1.49	0.00	1.49	0.00	1.49
2	ಪಾಲಕರು	12.21	0.00	12.21	0.00	0.00	12.21	0.00	0.00	12.21	0.00	0.00	12.21	0.00	12.21	0.00	12.21
3	ಪಾಲಕರು	0.90	0.88	1.78	0.00	0.00	0.90	0.88	0.00	1.78	0.00	0.00	0.90	0.88	1.78	0.00	1.78
4	ಪಾಲಕರು	2.14	0.00	2.14	0.00	0.00	2.14	0.00	0.00	2.14	0.00	0.00	2.14	0.00	2.14	0.00	2.14
5	ಪಾಲಕರು	3.06	0.00	3.06	0.00	0.00	3.06	0.00	0.00	3.06	0.00	0.00	3.06	0.00	3.06	0.00	3.06
6	ಪಾಲಕರು	3.10	0.00	3.10	0.00	0.00	3.10	0.00	0.00	3.10	0.00	0.00	3.10	0.00	3.10	0.00	3.10
7	ಪಾಲಕರು	3.65	0.00	3.65	0.00	0.00	3.65	0.00	0.00	3.65	0.00	0.00	3.65	0.00	3.65	0.00	3.65
8	ಪಾಲಕರು	3.70	0.00	3.70	0.00	0.00	3.70	0.00	0.00	3.70	0.00	0.00	3.70	0.00	3.70	0.00	3.70
9	ಪಾಲಕರು	2.56	0.00	2.56	0.00	0.00	2.56	0.00	0.00	2.56	0.00	0.00	2.56	0.00	2.56	0.00	2.56
10	ಪಾಲಕರು	8.27	0.00	8.27	0.00	0.00	8.27	0.00	0.00	8.27	0.00	0.00	8.27	0.00	8.27	0.00	8.27
11	ಪಾಲಕರು	0.48	0.00	0.48	0.00	0.00	0.48	0.00	0.00	0.48	0.00	0.00	0.48	0.00	0.48	0.00	0.48
12	ಪಾಲಕರು	8.45	4.06	12.51	0.00	0.00	8.45	4.06	0.00	12.51	0.00	0.00	8.45	4.06	12.51	0.00	12.51
13	ಪಾಲಕರು	3.72	0.00	3.72	0.00	0.00	3.72	0.00	0.00	3.72	0.00	0.00	3.72	0.00	3.72	0.00	3.72
14	ಪಾಲಕರು	0.05	0.00	0.05	0.00	0.00	0.05	0.00	0.00	0.05	0.00	0.00	0.05	0.00	0.05	0.00	0.05
15	ಪಾಲಕರು	8.21	0.00	8.21	0.00	0.00	8.21	0.00	0.00	8.21	0.00	0.00	8.21	0.00	8.21	0.00	8.21
16	ಪಾಲಕರು	0.09	0.00	0.09	0.00	0.00	0.09	0.00	0.00	0.09	0.00	0.00	0.09	0.00	0.09	0.00	0.09
17	ಪಾಲಕರು	0.50	0.00	0.50	3.99	0.00	0.50	3.99	0.00	4.49	0.00	0.00	4.49	0.00	4.49	0.00	4.49
18	ಪಾಲಕರು	25.00	0.00	25.00	0.00	0.00	25.00	0.00	0.00	25.00	0.00	0.00	25.00	0.00	25.00	0.00	25.00
19	ಪಾಲಕರು	62.33	0.00	62.33	0.00	0.00	62.33	0.00	0.00	62.33	0.00	0.00	62.33	0.00	62.33	0.00	62.33
20	ಪಾಲಕರು	8.38	0.00	8.38	0.00	0.00	8.38	0.00	0.00	8.38	0.00	0.00	8.38	0.00	8.38	0.00	8.38
21	ಪಾಲಕರು	9.45	0.00	9.45	0.00	0.00	9.45	0.00	0.00	9.45	0.00	0.00	9.45	0.00	9.45	0.00	9.45
22	ಪಾಲಕರು	2.49	0.00	2.49	9.27	0.00	2.49	9.27	0.00	11.77	0.00	0.00	11.77	0.00	11.77	0.00	11.77
23	ಪಾಲಕರು	27.54	0.00	27.54	6.51	0.00	27.54	6.51	0.00	34.05	0.00	0.00	34.05	0.00	34.05	0.00	34.05
24	ಪಾಲಕರು	0.00	0.00	0.00	8.83	0.00	0.00	8.83	0.00	8.83	0.00	0.00	8.83	0.00	8.83	0.00	8.83
25	ಪಾಲಕರು	0.72	0.00	0.72	3.46	0.00	0.72	3.46	0.00	4.18	0.00	0.00	4.18	0.00	4.18	0.00	4.18
26	ಪಾಲಕರು	2.35	0.00	2.35	0.00	0.00	2.35	0.00	0.00	2.35	0.00	0.00	2.35	0.00	2.35	0.00	2.35
27	ಪಾಲಕರು	1.64	0.00	1.64	0.00	0.00	1.64	0.00	0.00	1.64	0.00	0.00	1.64	0.00	1.64	0.00	1.64
28	ಪಾಲಕರು	3.62	0.00	3.62	0.00	0.00	3.62	0.00	0.00	3.62	0.00	0.00	3.62	0.00	3.62	0.00	3.62
29	ಪಾಲಕರು	41.63	0.00	41.63	-14.80	0.00	41.63	-14.80	0.00	26.83	0.00	0.00	26.83	0.00	26.83	0.00	26.83
ಅಧಿಕಾರ ವಹಿವಾಟು																	
1	ಪಾಲಕರು	78.50	0.00	78.50	0.00	0.00	78.50	0.00	0.00	78.50	0.00	0.00	78.50	0.00	78.50	0.00	78.50
		78.50	0.00	78.50	0.00	0.00	78.50	0.00	0.00	78.50	0.00	0.00	78.50	0.00	78.50	0.00	78.50
		8799.66	2964.83	12364.44	879.39	776.27	10485.69	470.19	3560.16	13045.29	572.31	218.87	760.98	3977.89	3141.43	12089.31	

ಅನುಬಂಧ-26(ಕಂಡಿಕೆ-3.16 (ii))

ಸಾಲಗಳು ಮತ್ತು ಮುಂಗಡಗಳು

ವಿವಿಧ ಸಂಸ್ಥೆಗಳಿಗೆ ಕಾಮಗಾರಿಯ ಸಲುವಾಗಿ ಮುಂಗಡ ನೀಡಿರುವುದಕ್ಕೆ ಹೊಂದಾಣಿಕೆ ಮಾಡದಿರುವ ಪ್ರಕರಣಗಳು.

(ರೂ. ಲಕ್ಷಗಳಲ್ಲಿ)

ಕ್ರ.ಸಂ	ಜಿಲ್ಲೆಯ ಹೆಸರು	ಸಂಸ್ಥೆಯ ಹೆಸರು	ಲೆಕ್ಕಪರಿಶೋಧನಾ ವರದಿ ಕಂಡಿಕೆ ಸಂಖ್ಯೆ	ಆಕ್ಷೇಪಣೆಯ ಮೊತ್ತ
1	2	3	4	5
ನಗರಸಭೆಗಳು				
1	ಚಿಕ್ಕಬಳ್ಳಾಪುರ	ಚಿಂತಾಮಣಿ	40	11.00
2	ಕೊಪ್ಪಳ	ಗಂಗಾವತಿ	32.ಅ	161.42
3			32.ಬ	70.00
4	ರಾಮನಗರ	ಚನ್ನಪಟ್ಟಣ	29	2.25
5		ರಾಮನಗರ	46	1.96
6			43	159.01
7			46	125.00
9	ಶಿವಮೊಗ್ಗ	ಶಿವಮೊಗ್ಗ	80	545.00
10	ತುಮಕೂರು	ಶಿರಾ	69	121.50
11	ಉಡುಪಿ	ಉಡುಪಿ	66	19.49
ಒಟ್ಟು				1216.63
ಪುರಸಭೆಗಳು				
1	ಬೆಂಗಳೂರು	ವಿಜಯಪುರ	57	12.90
2	ಚಿಕ್ಕಬಳ್ಳಾಪುರ	ಬಾಗೇಪಲ್ಲಿ	45	25
3		ಗೌರಿಬಿದನೂರು	32	3.22
4	ಚಿತ್ರದುರ್ಗ	ಚಳ್ಳಕೆರೆ	52	25.82
5			48	11.04
6			52	25.82
7	ಗದಗ	ರೋಣ	40	40.00
8	ಕಲ್ಬುರ್ಗಿ	ಆಳಂದ	25	81.21
9	ಮಂಡ್ಯ	ಶ್ರೀರಂಗಪಟ್ಟಣ	87	7.80
10	ದಕ್ಷಿಣ ಕನ್ನಡ	ಬಂಟ್ವಾಳ	39(6)	5.18
11	ಮೈಸೂರು	ಹುಣಸೂರು	39	14.34
12		ನಂಜನಗೂಡು	21	24.37
13	ಶಿವಮೊಗ್ಗ	ಶಿಕಾರಿಪುರ	50	102.72

14	ತುಮಕೂರು	ಪಾವಗಡ	87	1.7
15	ತುಮಕೂರು	ಮಧುಗಿರಿ	61	65
ಒಟ್ಟು				446.12
ಪಟ್ಟಣ ಪಂಚಾಯತಿಗಳು				
1	ಮಂಡ್ಯ	ನಾಗಮಂಗಲ	72	21.00
2			82	20
3			84	24.00
4	ದಕ್ಷಿಣ ಕನ್ನಡ	ಸುಳ್ಯ	13(2)	208.8
5	ಚಿತ್ರದುರ್ಗ	ಮೊಳಕಾಲ್ಮೂರು	41	177.93
6	ಉತ್ತರ ಕನ್ನಡ	ಹಳಿಯಾಳ	36(4)	35.00
7	ಮೈಸೂರು	ಸರಗೂರು	62	4.92
8	ತುಮಕೂರು	ತುರುವೇಕೆರೆ	49	13.66
ಒಟ್ಟು				505.31
ಒಟ್ಟು ಮೊತ್ತ				2168.06



ಅನುಬಂಧ-27(ಕಂಡಿಕೆ-3.16 (iii))
ಸಾಲಗಳು ಮತ್ತು ಮುಂಗಡಗಳು
ಕಾಮಗಾರಿಯ ಸಲುವಾಗಿ ಮುಂಗಡಗಳನ್ನು ಗುತ್ತಿಗೆದಾರರಿಗೆ ನೀಡಿರುವುದಕ್ಕೆ ಮರುಹೊಂದಾಣಿಕೆ
ಮಾಡಿರುವುದಿಲ್ಲ

(ರೂ. ಲಕ್ಷಗಳಲ್ಲಿ)

ಕ್ರ.ಸಂ	ಜಿಲ್ಲೆಯ ಹೆಸರು	ಸಂಸ್ಥೆಯ ಹೆಸರು	ಲೆಕ್ಕಪರಿಶೋಧನಾ ವರದಿ ಕಂಡಿಕೆ ಸಂಖ್ಯೆ	ವಸೂಲಾತಿ ಮೊತ್ತ
1	2	3	4	5
ನಗರಸಭೆಗಳು				
1	ಬೆಳಗಾವಿ	ನಿಪ್ಪಾಣಿ	56	1.78
2	ದಾವಣಗೆರೆ	ಹರಿಹರ	42	1.05
3	ಶಿವಮೊಗ್ಗ	ಭದ್ರಾವತಿ	13	9.87
4		ಶಿವಮೊಗ್ಗ	18	46.47
ಒಟ್ಟು				59.17
ಪುರಸಭೆಗಳು				
1	ಬಾಗಲಕೋಟೆ	ಮುಧೋಳ	21	2.58
2			36(ಅ)	2.50
3	ಗದಗ	ಮುಂಡರಗಿ	11	3.40
4			12	10.01
5			13	3.00
6	ಕಲ್ಬುರ್ಗಿ	ಚಿತ್ತಾಪುರ	31/7	0.40
7			36/4	0.15
8	ಮೈಸೂರು	ಕೆ.ಆರ್.ನಗರ	30	0.15
9		ಹುಣಸೂರು	34	-0.10
10	ರಾಯಚೂರು	ಲಿಂಗಸೂರು	12	7.61
ಒಟ್ಟು				29.90
ಪಟ್ಟಣ ಪಂಚಾಯತಿಗಳು				
1	ಬಾಗಲಕೋಟೆ	ಬೀಳಗಿ	16	15.35
2			36(ಅ)	2.50
3	ದಾವಣಗೆರೆ	ಚನ್ನಗಿರಿ	33	1.56
4	ಕಲ್ಬುರ್ಗಿ	ಅಫಜಲಪುರ	30/3	0.09
5	ರಾಯಚೂರು	ಮುದಗಲ್	11	11.83
ಒಟ್ಟು/Total				31.33
ಅಧಿಸೂಚಿತ ಪ್ರದೇಶಗಳು				
1	ಬೆಳಗಾವಿ	ಗೋಕಾಕ್ ಫಾಲ್ಸ್	24	60.00
ಒಟ್ಟು				60.00
ಒಟ್ಟು/Total				180.40

ಅನುಬಂಧ-28(ಕಂಡಿಕೆ-3.18(i))

ದಾಖಲಾತಿಗಳನ್ನು/ಓಚರ್‌ಗಳನ್ನು ಲೆಕ್ಕಪರಿಶೋಧನೆಗೆ ಹಾಜರುಪಡಿಸದಿರುವುದು.

ಟೆಂಡರ್ ದಾಖಲಾತಿ, ಅಳತೆ ಪುಸ್ತಕಗಳು ಹಾಗೂ ಓಚರ್‌ಗಳನ್ನು ಲೆಕ್ಕ ಪರಿಶೋಧನೆಗೆ ಹಾಜರುಪಡಿಸದಿರುವುದು

(ರೂ. ಲಕ್ಷಗಳಲ್ಲಿ)

ಕ್ರ.ಸಂ	ಜಿಲ್ಲೆಯ ಹೆಸರು	ಸಂಸ್ಥೆಯ ಹೆಸರು	ಲೆಕ್ಕಪರಿಶೋಧನಾ ವರದಿ ಕಂಡಿಕೆ ಸಂಖ್ಯೆ	ಆಕ್ಷೇಪಣೆಯ ಮೊತ್ತ
1	2	3	4	5
ನಗರಸಭೆಗಳು				
1	ಚಿಕ್ಕಬಳ್ಳಾಪುರ	ಚಿಕ್ಕಬಳ್ಳಾಪುರ	70	44.37
2			82	3.22
3			85	1.60
4			88	21.71
5			93	19.31
6		ಚಿಂತಾಮಣಿ	37	1.25
7			46	4.00
8	ಚಿತ್ರದುರ್ಗ	ಚಿತ್ರದುರ್ಗ	65	8.83
9	ದಾವಣಗೆರೆ	ಹರಿಹರ	64(2)	3.96
10	ಹಾಸನ	ಹಾಸನ	42,44,68(ಎ), 68(ಬಿ)	217.57
11			72	6.73
12			74(6)(ಡಿ)	1.97
13			82	10.27
14			85	11.82
15			87	32.82
16			88	32.89
17	ಕೊಪ್ಪಳ	ಕೊಪ್ಪಳ	42	3.42
18			43	0.23
19			47.ಅ	13.75
20			47.ಅ	0.83
21			47.ಅ	2.86
22			47.ಅ	1.99

23			47.೨	0.10
24			38	6.09
25			37	15.56
26			36	0.85
27			34	0.15
28			40	3.38
29	ಶಿವಮೊಗ್ಗ	ಶಿವಮೊಗ್ಗ	82	111.74
30			106	30.92
31			101	28.51
32	ತುಮಕೂರು	ತುಮಕೂರು	52	86.08
33	ಉಡುಪಿ	ಉಡುಪಿ	83	553.92
ಒಟ್ಟು				1282.70
ಪುರಸಭೆಗಳು				
1	ಬಳ್ಳಾರಿ	ಶಿರಗುಪ್ಪ	32	13.34
2		ಸಂಡೂರು	20	2.98
3	ಚಿಕ್ಕಮಗಳೂರು	ಕಡೂರು	39	3.81
4		ತರೀಕೆರೆ	36	2.00
5			72	2.16
6	ಚಿಕ್ಕಬಳ್ಳಾಪುರ	ಬಾಗೇಪಲ್ಲಿ	42	5.23
7			54	16.31
8	ಚಿತ್ರದುರ್ಗ	ಚಳ್ಳಕೆರೆ	62	3.50
9	ದಾವಣಗೆರೆ	ಹರಪನಹಳ್ಳಿ	62	14.50
10			64	19.18
11	ಧಾರವಾಡ	ಅಣ್ಣೇಗೇರಿ	49(1)	0.60
12	ಕಲ್ಬುರ್ಗಿ	ಆಳಂದ	41	17.12
13			42	12.97
14		ಚಿತ್ತಾಪುರ	40	1.33
15		ವಾಡಿ	39(2)	3.33
16	ಹಾಸನ	ಚನ್ನರಾಯಪಟ್ಟಣ	61	2.44
17			64,67	5.34
18	ಹಾವೇರಿ	ಬಂಕಾಪುರ	17	20.84
19			19	7.94
20	ಕೊಪ್ಪಳ	ಕುಷ್ಟಗಿ	48	372.77
21			49	212.09
22			27.8	0.85
23			56	0.47
24	ದಕ್ಷಿಣ ಕನ್ನಡ	ಮೂಡಬಿದಿರೆ	37(2)	1.46

25			37(3)	2.70
26			37(4)	1.30
27			37(6)	0.48
28			37(10)	4.45
29			37(12)	1.12
30			38	6.81
31			38(2)	9.41
32			38(4)	4.92
33			39(2)	7.66
34			42	0.54
35			43(6)	3.20
36			43(9)	1.20
37			43(15)	10.55
38		ಪುತ್ತೂರು	57	1.86
39		ಉಳ್ಳಾಲ	50	2.68
40			53	9.79
41			55	0.48
42			56	3.14
43			58	1.70
44	ಮೈಸೂರು	ಕೆ.ಆರ್.ನಗರ	34	38.72
45			32	1.25
46			35	150.66
47			52	0.94
48		ನಂಜನಗೂಡು	21	24.37
49	ರಾಯಚೂರು	ಮಾನ್ವಿ	54	13.92
50	ತುಮಕೂರು	ಚಿಕ್ಕನಾಯಕನಹಳ್ಳಿ	47	4.70
51			48,49	0.92
52		ಕುಣಿಗಲ್	46	74.27
53			47	0.13
54		ಮಧುಗಿರಿ	48	1.75
55			59	1.91
56			60	22.13
57		ಪಾವಗಡ	41	52.31
58			55	5.94
				1210.47

ಪಟ್ಟಣ ಪಂಚಾಯತಿಗಳು				
1	ಚಿಕ್ಕಬಳ್ಳಾಪುರ	ಗುಡಿಬಂಡೆ	40	0.27
2			43	0.58
3			45	0.11
4			46	2.00
5	ಚಾಮರಾಜನಗರ	ಹನೂರು	1	58.09
6			2	5.61
7	ದಾವಣಗೆರೆ	ಹೊನ್ನಾಳಿ	37	74.00
8		ಚನ್ನಗಿರಿ	39(3)	0.99
9			44	3.33
10	ಧಾರವಾಡ	ಕಲಘಟಗಿ	12(1)	1.00
11		ಕಲಘಟಗಿ	12(7)	0.16
12	ಗದಗ	ಮುಳಗುಂದ	56	12.99
13	ಹಾಸನ	ಆಲೂರು	38	0.64
14	ಕೊಪ್ಪಳ	ಯಲಬುರ್ಗಾ	37	17.51
15			39	2.62
16	ಮೈಸೂರು	ಸರಗೂರು	63	8.15
17	ಕೊಡಗು	ಕುಶಾಲನಗರ	28	47.90
18	ಶಿವಮೊಗ್ಗ	ತೀರ್ಥಹಳ್ಳಿ	42	0.90
19	ತುಮಕೂರು	ಕೊರಟಗೆರೆ	40	0.70
ಒಟ್ಟು				237.55
ಒಟ್ಟು ಮೊತ್ತ				2730.73



ಅನುಬಂಧ-29(ಕಂಡಿಕೆ-3.18(ii))
ದಾಖಲಾತಿಗಳನ್ನು/ಓಚರ್‌ಗಳನ್ನು ಲೆಕ್ಕಪರಿಶೋಧನೆಗೆ ಹಾಜರುಪಡಿಸದಿರುವುದು
ನಗರ ಸ್ಥಳೀಯ ಸಂಸ್ಥೆಗಳಿಂದ ಭರಿಸಲಾದ ವೆಚ್ಚಗಳಿಗೆ ಸಂಬಂಧಿಸಿದಂತೆ ಓಚರ್‌ಗಳನ್ನು
ಹಾಜರುಪಡಿಸದಿರುವುದು.

(ರೂ. ಲಕ್ಷಗಳಲ್ಲಿ)

ಜಿಲ್ಲೆಯ ಕ್ರ.ಸಂ./	ಜಿಲ್ಲೆಯ ಹೆಸರು	ಸಂಸ್ಥೆ	ಸಂಸ್ಥೆಯ ಹೆಸರು	ಲೆಕ್ಕಪರಿಶೋಧನಾ ವರದಿಯ ಕಂಡಿಕೆ ಸಂಖ್ಯೆ	ಆಕ್ಷೇಪಣೆ ಮೊತ್ತ
1	2	3	4	5	7
1	ಬೆಂಗಳೂರು	ನಗರಸಭೆ	ದೊಡ್ಡಬಳ್ಳಾಪುರ	40	1.24
				41	1.13
		ಪುರಸಭೆ	ದೇವನಹಳ್ಳಿ	46	123.43
			ಹೊಸಕೋಟೆ	47	6.60
			ಆನೇಕಲ್	61	0.96
ಒಟ್ಟು					133.36
2	ಬಾಗಲಕೋಟೆ	ನಗರಸಭೆ	ಬಾಗಲಕೋಟೆ	60	0.60
			ಜಮಖಂಡಿ	68	7.08
				72	0.50
		ಪುರಸಭೆ	ಮುಧೋಳ	36	0.65
			ತೇರದಾಳ	48	2.32
ಒಟ್ಟು					11.15
3	ಬೆಳಗಾವಿ	ನಗರಸಭೆ	ನಿಪ್ಪಾಣಿ	48	0.85
ಒಟ್ಟು					0.85
4	ಬಳ್ಳಾರಿ	ಪುರಸಭೆ	ಸಿರಗುಪ್ಪ	28	732000
				29	1014509
				30	2675593
		ಪಟ್ಟಣ ಪಂ	ಕಮಲಾಪುರ	16	824075
				21	139935
				24	384301
			ತಕ್ಕಲಕೋಟೆ	25(1)	36000
			ಕೊಟ್ಟೂರು	30	96000
ಒಟ್ಟು					5902413.00
ಒಟ್ಟು ಲಕ್ಷ ರೂ.ಗಳಲ್ಲಿ					59.02

5	ಬೀದರ್	ನಗರಸಭೆ	ಬಸವಕಲ್ಯಾಣ	40	28500
					40000
					30450
					72950
					14936
					7500
					21779
					3380
					9845
					24700
					17400
					18008
					63400
					11000
					48000
					27000
					32000
					26753
					1220
					90000
					12000
					13200
					15000
					6870
					10700
					10000
					6710
					280790
					26800
					27734
					22117
					11000
					11000
					29375
					5000
					320300
					24025

					20300
					68062
					13177
					166849
					24025
					47705
					146000
					72400
					80200
					72000
					20300
					9252
					68062
		ಪುರಸಭೆ	ಹುಮನಾಬಾದ	37	23055
					30000
					22040
					27900
					150000
					100000
					50000
					26000
					50000
					58413
					25000
					29100
					50000
					50000
					50000
					16000
					20000
					50000
					47833
ಒಟ್ಟು					3105115.00
ಒಟ್ಟು ಬಿಕ್ಕ ರೂಗಳಲ್ಲಿ					31.05
6	ವಿಜಯಪುರ	ನಗರಸಭೆ	ವಿಜಾಪುರ	12	17.88
		ಪುರಸಭೆ	ಇಂಡಿ	0	0
			ಸಿಂದಗಿ	10	102.73
			ಮುದ್ದೇಬಿಹಾಳ	9	12.7
			ತಾಳಿಕೋಟೆ	7	12.9

			ಬಾಗೇವಾಡಿ	9	50.65
ಒಟ್ಟು					196.86
7	ಚಿಕ್ಕಮಗಳೂರು	ನಗರಸಭೆ	ಚಿಕ್ಕಮಗಳೂರು	54	75.00
ಒಟ್ಟು					75.00
8	ಚಿಕ್ಕಬಳ್ಳಾಪುರ	ನಗರಸಭೆ	ಚಿಕ್ಕಬಳ್ಳಾಪುರ	53	14.51
				70	44.37
				82	3.22
				84	665.26
				85	1.60
			ಚಿಂತಾಮಣಿ	46	4.00
		ಪುರಸಭೆ	ಬಾಗೇಪಲ್ಲಿ	40	2.21
				54	16.31
			ಗೌರಿಬಿದನೂರು	29	1.41
		ಪಟ್ಟಣ ಪಂ	ಗುಡಿಬಂಡೆ	40	0.27
				43	0.58
				45	0.11
				47	2.00
ಒಟ್ಟು					755.85
9	ಚಿತ್ರದುರ್ಗ	ನಗರಸಭೆ	ಚಿತ್ರದುರ್ಗ	50	88.09
				65	8.83
				67	5.00
				68	5.00
				69	5.00
				72	0.58
				74	2.85
				75	0.95
				81	0.37
		ಪುರಸಭೆ	ಚಳ್ಳಕೆರೆ	44	10.39
			ಹಿರಿಯೂರು	-	0
			ಹೊಸದುರ್ಗ	35	26.91
				43	7.8
				48	10.33
		ಪಟ್ಟಣ ಪಂ	ಮೊಳಕಾಲ್ಮೂರು	35	29.4
				38	0.2
				39	2
				40	39.2

				42	5.86
				44	11.65
				45	2.56
				48	0.68
ಒಟ್ಟು					263.65
10	ಚಾಮರಾಜನಗರ	ಪುರಸಭೆ	ಗುಂಡ್ಲುಪೇಟೆ	101, 107, 109, 121, 115, 157, 160, 164, 169, 170	286.2
		ಪಟ್ಟಣ ಪಂ	ಹನೂರು	1, 9	62.84
			ಯಳಂದೂರು	93,97	18.47
ಒಟ್ಟು					367.51
11	ದಾವಣಗೆರೆ	ನಗರಸಭೆ	ಹರಿಹರ	50	740441
				60(3)	122533
		ಪುರಸಭೆ	ಹರಪನಹಳ್ಳಿ	35	5252000
		ಪಟ್ಟಣ ಪಂ	ಜಗಲೂರು	52	1200000
				33	302400
			ಹೊನ್ನಾಳಿ	46	1248088
			ಚನ್ನಗಿರಿ	32	350000
				36	950000
				31	895150
ಒಟ್ಟು					11060612.00
ಒಟ್ಟು ಲಕ್ಷ ರೂಗಳಲ್ಲಿ					110.61
12	ಧಾರವಾಡ	ಪುರಸಭೆ	ಅಣ್ಣೇಗೆರಿ	51	2128952.00
				56	22528
		ಪಟ್ಟಣ ಪಂ	ಕಲಘಟಗಿ	11	1605925.00
				12	774758.00
ಒಟ್ಟು					4532163.00
ಒಟ್ಟು ಲಕ್ಷ ರೂಗಳಲ್ಲಿ					45.32
13	ಗದಗ	ನಗರಸಭೆ	ಗದಗ ಬೆಟಗೆರಿ	41	1013587
				42	154514
		ಪುರಸಭೆ	ಮುಂಡರಗಿ	45	1087340
				49	400000
				53	1702907
				54	1196071
			ನರಗುಂದ	46	185220

				42	661995
				41	697864
			ರೋಣ	41	3243806
		ಪಟ್ಟಣ ಪಂ	ಮುಳಗುಂದ	51	847977
				53	8846388
			ನರೇಗಲ್	76	682195
				77	690135
				78	1831231
ಒಟ್ಟು					23241230.00
ಒಟ್ಟು ಲಕ್ಷ ರೂ.ಗಳಲ್ಲಿ					232.41
14	ಕಲ್ಬುರ್ಗಿ	ನಗರಸಭೆ	ಶಾಹಾಬಾದ	19	225000.00
				22	979000.00
				24	175171.00
				27/3	416854.00
				28/5	8958802.00
				29/5	215699.00
				32	250000.00
		ಪುರಸಭೆ	ಆಳಂದ	30(1) & 30(4)	348263.00
				32	2903974.00
				36	535605.00
				35/8	9449485.00
				37	325000.00
				38	97413.00
				40	300000.00
				43	421750.00
			ಚಿತ್ತಾಪುರ	34/3	157760.00
				36/3	59915.00
			ಸೇಡಂ	17/4	3241739.00
				20/1	498178.00
				21/1	100650.00
				22/2	453690.00
				24/5	107875.00
				26	182046.00
			ವಾಡಿ	34	540723.00
				36	636836.00
				39	50400.00
				40	35250.00
		ಪಟ್ಟಣ ಪಂ	ಅಫಜಲಪುರ	29/9	3056334.00

			ಜಿಂಜೋಳಿ	20/4	734161.00
				22/5	97570.00
				25	30000.00
				26/2	55000.00
				36/3	350000.00
		ಅಧಿಸೂಚಿತ ಪ್ರ	ಶಾಹಾಬಾದ	10\6	294484.00
ಒಟ್ಟು					36284627.00
ಒಟ್ಟು ಲಕ್ಷ ರೂ.ಗಳಲ್ಲಿ					362.85
15	ಹಾಸನ	ನಗರಸಭೆ	ಹಾಸನ	48, 65, 90	46.21
		ಪುರಸಭೆ	ಅರಸೀಕೆರೆ	20, 43, 63, 101	26.44
			ಬೇಲೂರು	62, 72, 78, 79	2.49
				87	0.33
			ಚನ್ನರಾಯಪಟ್ಟಣ	61	2.44
			ಸಕಲೇಶಪುರ	36, 37, 69, 74, 79	27.01
		ಪಟ್ಟಣ ಪಂ	ಅರಕಲಗೂಡು	14, 15,	0.195
			ಆಲೂರು	30, 61	8.58
ಒಟ್ಟು					113.70
16	ಹಾವೇರಿ	ಪುರಸಭೆ	ಬಂಕಾಪುರ	16	3.5
				65	0.6
				61	7.71
			ಶಿಗ್ಗಾವ	27	2.11
ಒಟ್ಟು					13.92
17	ಉತ್ತರ ಕನ್ನಡ	ನಗರಸಭೆ	ಕಾರವಾರ	64ಬಿ	3449943.00
				70(1)	52394.00
				70(2)	50000.00
				70(5)	28950.00
				70(6)	60943.00
				70(1)(ಅ)	44255.00
			ಸಿಸಿಎ	32	1034683.00
				77(5)	7744278.00
			ಭಟ್ಟಳ	2	1503059.00
				58	837719.00
				60	665340.00
			ಕುಮಟಾ	60	622039.00
		ಪಟ್ಟಣ ಪಂ	ಹೊನ್ನಾವರ	59	840000.00
			ಮುಂಡಗೋಡ	78	39173.00

				79	128907.00
				80	1159005.00
			ಯಲ್ಲಾಪುರ	43	3570183.00
ಒಟ್ಟು					21830871.00
ಒಟ್ಟು ಲಕ್ಷ ರೂ.ಗಳಲ್ಲಿ					218.31
18	ಕೋಲಾರ	ನಗರಸಭೆ	ಕೋಲಾರ	68	12.70
			ಕೆ.ಜಿ.ಎಫ್	64(ಆ)	0.87
		ಪುರಸಭೆ	ಬಂಗಾರಪೇಟೆ	56	37.80
				57(3)	10.60
				58	2.70
				59	32.20
				66	3.80
			ಮಾಲೂರು	49	0.56
			ಮುಳಬಾಗಿಲು	49(2)	5.90
				52(6)	3.20
				53(5)	2.20
				54(3)	0.80
				58	0.35
				64	0.46
ಒಟ್ಟು					114.14
19	ಕೊಪ್ಪಳ	ನಗರಸಭೆ	ಕೊಪ್ಪಳ	44	22688.00
ಒಟ್ಟು					22688.00
ಒಟ್ಟು ಲಕ್ಷ ರೂ.ಗಳಲ್ಲಿ					0.23
20	ಕೊಡಗು	ಪಟ್ಟಣ ಪಂ	ಕುಶಾಲನಗರ	20	7.30
				22	6.02
				19	0.07
			ವಿರಾಜಪೇಟೆ	19	16.67
ಒಟ್ಟು					30.06
21	ಮಂಡ್ಯ	ನಗರಸಭೆ	ಮಂಡ್ಯ	60	2.23
				88	11.56
				93	0.77
				142	5.00
		ಪುರಸಭೆ	ಕೆ.ಆರ್.ಪೇಟೆ	124	155.23
			ಮಳವಳ್ಳಿ	59	5.04
				60	7.51

				67	6.45
				72	0.59
				92	1.20
			ಶ್ರೀರಂಗಪಟ್ಟಣ	46	0.04
			ಮದ್ದೂರು	39	0.30
		ಪಟ್ಟಣ ಪಂ	ನಾಗಮಂಗಲ	83	6.25
ಒಟ್ಟು					202.17
22	ದಕ್ಷಿಣ ಕನ್ನಡ	ಪುರಸಭೆ	ಬಂಟ್ವಾಳ	76	0.525
			ಮೂಡಬಿದಿರೆ	37(7)	6.084
				37(8)	1.490
				50(6)	1.610
			ಉಳ್ಳಾಲ	52	0.73
				66	1.46
				68	9.186
			ಮೂಡಬಿದಿರೆ	14(2)	0.09
ಒಟ್ಟು					21.18
23	ಮೈಸೂರು	ಪಟ್ಟಣ ಪಂ	ಟಿ.ನರಸೀಪುರ	54	29303
			ಹೆಚ್.ಡಿ.ಕೋಟೆ	14, 22, 26, 27/ಎ, 29, 41	3165537
				22	109376
				26	131946
				27(ಬಿ)	54000
			ಪಿರಿಯಪಟ್ಟಣ	33	542748
			ಸರಗೂರು	54	24613
				59	22308
ಒಟ್ಟು					4079831
ಒಟ್ಟು ಲಕ್ಷ ರೂ.ಗಳಲ್ಲಿ					40.80

24	ರಾಯಚೂರು	ಪುರಸಭೆ	ಮಾನವಿ	17	1660204.00
			ಲಿಂಗಸೂಗೂರು	53(4)	318716.00
ಒಟ್ಟು					1978920.00
ಒಟ್ಟು ಲಕ್ಷ ರೂ.ಗಳಲ್ಲಿ					19.79
25	ರಾಮನಗರ	ನಗರಸಭೆ	ಚನ್ನಪಟ್ಟಣ	65	53.71
			ರಾಮನಗರ	60	122.21
		ಪುರಸಭೆ	ಮಾಗಡಿ	47	81.15
ಒಟ್ಟು					257.07
26	ಶಿವಮೊಗ್ಗ	ನಗರಸಭೆ	ಶಿವಮೊಗ್ಗ	61	2482704.00
				84	2188880.00
				102	190985.00
				103	2182483.00
				104	10467878.00
				128	2020324.00
		ಪುರಸಭೆ	ಶಿಕಾರಿಪುರ	64	3194461.00
		ಪಟ್ಟಣ ಪಂ	ಹೊಸನಗರ	27	25498.00
ಒಟ್ಟು					22753213.00
ಒಟ್ಟು ಲಕ್ಷ ರೂ.ಗಳಲ್ಲಿ					227.53
27	ತುಮಕೂರು	ನಗರಸಭೆ	ತುಮಕೂರು	33	2700590.00
				49	388082.00
				53	165230.00
				54	15515199.00
				67	6231722.00
				76	11758763.00
		ಪುರಸಭೆ	ಚಿಕ್ಕನಾಯಕನಹಳ್ಳಿ	51	1029772.00
				55	185239.00
				59	7689387.00
				64	49796.00
			ಕುಣಿಗಲ್	24	159048.00
				30	19882.00
				31	3078961.00
				37	42920.00
				46	7426165.00
				54	3292450.00
				56	587863.00

				58	335000.00
				66	244000.00
				70	20327.00
				74	10554071.00
			ಮಧುಗಿರಿ	52	160135.00
				84	113112.00
			ಪಾವಗಡ	56(ಎ)	953220.00
				64	115718.00
				95	289724.00
		ಪಟ್ಟಣ ಪಂ	ಗುಬ್ಬಿ	21	221616.00
				79	183448.00
				83	34932.00
			ಕೊರಟಗೆರೆ	16	108995.00
				17	24975.00
				32	41656.00
				37	247522.00
				40	70211.00
				59	70000.00
			ತುರುವೇಕೆರೆ	20	16670.00
				71	14000.00
ಒಟ್ಟು					74140401.00
ಒಟ್ಟು ಲಕ್ಷ ರೂ.ಗಳಲ್ಲಿ					741.40
28	ಉಡುಪಿ	ನಗರಸಭೆ	ಉಡುಪಿ	85	372500.00
ಒಟ್ಟು					372500.00
ಒಟ್ಟು ಲಕ್ಷ ರೂ.ಗಳಲ್ಲಿ					3.73
29	ಯಾದಗಿರಿ	ಪುರಸಭೆ	ಸುರಪೂರ	34	652727.00
		ಪಟ್ಟಣ ಪಂ	ಗುರುಮಿಠಕಲ್	26	261650.00
		ಅ ಪ್ರದೇಶ	ಭೀಮರಾಯನಗುಡಿ	24	182772.00
				26	1949257.00
ಒಟ್ಟು					3046406.00
ಒಟ್ಟು ಲಕ್ಷ ರೂ.ಗಳಲ್ಲಿ					30.46
ಒಟ್ಟು ಮೊತ್ತ (ಲಕ್ಷ ರೂ.ಗಳಲ್ಲಿ)					4679.98



ಅನುಬಂಧ-30(ಕಂಡಿಕೆ-3.19(i))

ಸಿಬ್ಬಂದಿ ವಿಭಾಗದಲ್ಲಿ ಕಂಡು ಬಂದಿರುವ ನ್ಯೂನತೆಗಳು.

ವೃತ್ತಿ ತೆರಿಗೆಯನ್ನು ಸಿಬ್ಬಂದಿಯ ವೇತನ ಬಿಲ್ಲಿನಲ್ಲಿ ಕಟಾಯಿಸಿದಿರುವುದು ಹಾಗೂ ಕಡಿಮೆ
ಕಟಾಯಿಸಿರುವುದು

(ರೂ. ಲಕ್ಷಗಳಲ್ಲಿ)

ಕ್ರ.ಸಂ	ಜಿಲ್ಲೆಯ ಹೆಸರು	ಸಂಸ್ಥೆಯ ಹೆಸರು	ಲೆಕ್ಕಪರಿಶೋಧನಾ ವರದಿ ಕಂಡಿಕೆ ಸಂಖ್ಯೆ	ವಸೂಲಾತಿ ಮೊತ್ತ
1	2	3	4	5
ನಗರಸಭೆಗಳು				
1	ಬೆಂಗಳೂರು	ದೊಡ್ಡಬಳ್ಳಾಪುರ	72	0.27
2	ಬಾಗಲಕೋಟೆ	ಬಾಗಲಕೋಟೆ	44	0.03
3		ಜಮಖಂಡಿ	44	0.05
4		ರಬಕವಿ-ಬನಹಟ್ಟಿ	41	0.03
5	ರಾಮನಗರ	ರಾಮನಗರ	36	0.01
6	ಶಿವಮೊಗ್ಗ	ಭದ್ರಾವತಿ	55	0.02
7		ಸಾಗರ	41	0.01
8		ಶಿವಮೊಗ್ಗ	133	0.02
9	ತುಮಕೂರು	ತಿಪಟೂರು	51	0.01
ಒಟ್ಟು				0.45
ಪುರಸಭೆಗಳು				
1	ಬೆಂಗಳೂರು	ದೇವನಹಳ್ಳಿ	51	0.02
2		ಹೊಸಕೋಟೆ	51	0.01
3	ಚಿಕ್ಕಬಳ್ಳಾಪುರ	ಶಿಡ್ಲಘಟ್ಟ	31	0.32
4	ಮಂಡ್ಯ	ಕೆ.ಆರ್.ಪೇಟೆ	55	0.02
5		ಮದ್ದೂರು	56	0.04
6		ಮಳವಳ್ಳಿ	44	0.02
7		ಶ್ರೀರಂಗಪಟ್ಟಣ	55	0.04
8	ರಾಯಚೂರು	ಲಿಂಗಸೂಗೂರು	31	0.14
9	ಶಿವಮೊಗ್ಗ	ಶಿಕಾರಿಪುರ	41	0.01
10	ತುಮಕೂರು	ಚಿಕ್ಕನಾಯಕನಹಳ್ಳಿ	39	0.03
11		ಕುಣಿಗಲ್	17	0.21
12		ಮಧುಗಿರಿ	37	1.09
13		ಪಾವಗಡ	65	0.10

14		ಪಾವಗಡ	23	0.02
ಒಟ್ಟು				2.07
ಪಟ್ಟಣ ಪಂಚಾಯತಿಗಳು				
1	ಮೈಸೂರು	ಟಿ.ನರಸೀಪುರ	45	0.04
2		ಹೆಚ್.ಡಿ.ಕೋಟೆ	31	0.01
3	ಶಿವಮೊಗ್ಗ	ಕಾರ್ಗಲ್ ಜೋಗ	25	0.01
4	ತುಮಕೂರು	ತುರುವೇಕೆರೆ	36	0.10
5	ಉಡುಪಿ	ಸಾಲಿಗ್ರಾಮ	37	0.01
6	ಬೆಳಗಾವಿ	ಕುಡಚಿ	35	0.40
7	ಚಿಕ್ಕಮಗಳೂರು	ಮೂಡಿಗರೆ	21	0.05
ಒಟ್ಟು				0.62
ಒಟ್ಟು ಮೊತ್ತ				3.14

(Signature)

ಅನುಬಂಧ-31(ಕಂಡಿಕೆ-3.19 (ii))

ಸಿಬ್ಬಂದಿ ವಿಭಾಗದಲ್ಲಿ ಕಂಡು ಬಂದಿರುವ ನ್ಯೂನತೆಗಳು.

ಸಿಬ್ಬಂದಿ ವೇತನ ಬಿಲ್ಲಿನಲ್ಲಿ ಕಟಾಯಿಸಲಾದ ವಿವಿಧ ಇಲಾಖೆಗಳಿಗೆ ಜಮಾ ಮಾಡಬೇಕಾದ ಮೊತ್ತವನ್ನು ಸ್ಥಳೀಯ ನಿಧಿಯಲ್ಲಿಯೇ ಉಳಿಸಿಕೊಂಡಿರುವುದು

(ರೂ. ಲಕ್ಷಗಳಲ್ಲಿ)

ಕ್ರ.ಸಂ	ಜಿಲ್ಲೆಯ ಹೆಸರು	ಸಂಸ್ಥೆಯ ಹೆಸರು	ಲೆಕ್ಕಪರಿಶೋಧನಾ ವರದಿ ಕಂಡಿಕೆ ಸಂಖ್ಯೆ	ಆಕ್ಷೇಪಣೆಯ ಮೊತ್ತ
1	2	3	4	5
ನಗರಸಭೆಗಳು				
1	ಬಾಗಲಕೋಟೆ	ಜಮಖಂಡಿ	47	0.75
2	ಶಿವಮೊಗ್ಗ	ಸಾಗರ	43	0.01
3	ತುಮಕೂರು	ತುಮಕೂರು	35	0.14
4			37 ಬಿ	0.92
5	ಕಲ್ಬುರ್ಗಿ	ಶಾಹಾಬಾದ	45	10.84
				12.66
ಪುರಸಭೆಗಳು				
1	ಚಿಕ್ಕಬಳ್ಳಾಪುರ	ಶಿಡ್ಲಘಟ್ಟ	32	0.02
2	ತುಮಕೂರು	ಮಧುಗಿರಿ	38	16.89
				16.90
ಪಟ್ಟಣ ಪಂಚಾಯತಿಗಳು				
1	ಕಲ್ಬುರ್ಗಿ	ಅಫಜಲಪೂರ್	27	2.29
				2.29
				31.85



ಅನುಬಂಧ-32(ಕಂಡಿಕೆ-3.19 (iii))
 ಸಬ್ಬಂದಿ ವಿಭಾಗದಲ್ಲಿ ಕಂಡು ಬಂದಿರುವ ನ್ಯೂನತೆಗಳು.

ಪರಿಷ್ಕೃತ ವೇತನ ಶ್ರೇಣಿಯಲ್ಲಿ ಮತ್ತು ವೇತನ ನಿಗದಿಪಡಿಸುವಲ್ಲಿ ತಪ್ಪಾಗಿ ವೇತನ ನಿಗದಿಪಡಿಸಿರುವುದರಿಂದ ಹೆಚ್ಚುವರಿ ಪಾವತಿ

(ರೂ. ಲಕ್ಷಗಳಲ್ಲಿ)

ಕ್ರ.ಸಂ	ಜಿಲ್ಲೆಯ ಹೆಸರು	ಸಂಸ್ಥೆಯ ಹೆಸರು	ಲೆಕ್ಕಪರಿಶೋಧನಾ ವರದಿ ಕಂಡಿಕೆ ಸಂಖ್ಯೆ	ವಸೂಲಾತಿ ಮೊತ್ತ
1	2	3	4	5
ನಗರಸಭೆಗಳು				
1	ಬಾಗಲಕೋಟೆ	ಬಾಗಲಕೋಟೆ	65	0.02
2	ಬೆಳಗಾವಿ	ನಿಪ್ಪಾಣಿ	53	0.26
3		ಹೊಸಪೇಟೆ	38	5.11
4	ಬೀದರ್	ಬಸವಕಲ್ಯಾಣ	46	1.49
5	ಕಲ್ಬುರ್ಗಿ	ಶಾಹಾಬಾದ	43	0.25
ಒಟ್ಟು				7.13
ಪುರಸಭೆಗಳು				
1	ಬೆಳಗಾವಿ	ಮೂಡಲಗಿ	48	0.38
2		ರಾಮದುರ್ಗ	44	0.25
3		ಸವದತ್ತಿ	35	0.10
4	ಬೀದರ್	ಹುಮನಾಬಾದ	35	0.11
5	ಚಿತ್ರದುರ್ಗ	ಹೊಸದುರ್ಗ	54	0.28
6	ದಕ್ಷಿಣ ಕನ್ನಡ	ಬಂಟ್ವಾಳ	37	0.19
7	ರಾಯಚೂರು	ಲಿಂಗಸೂಗೂರು	30	4.51
8			35	0.05
9			36	0.05
ಒಟ್ಟು				5.92
ಪಟ್ಟಣ ಪಂಚಾಯತಿಗಳು				
1	ಬೆಳಗಾವಿ	ಖಾನಾಪುರ	37	0.25
2			38	0.01
3	ಮಂಡ್ಯ	ಪಾಂಡವಪುರ	66	0.24
ಒಟ್ಟು				0.50
ಒಟ್ಟು ನಗರ				13.55

ಅನುಬಂಧ-33(ಕಂಡಿಕೆ-3.19 (v))

ಸಿಬ್ಬಂದಿ ವಿಭಾಗದಲ್ಲಿ ಕಂಡು ಬಂದಿರುವ ನ್ಯೂನತೆಗಳು.

ಮಂಜೂರಾತಿ ಇಲ್ಲದ ಹುದ್ದೆಗಳಿಗೆ ವೇತನವನ್ನು ಡ್ರಾ ಮಾಡಿರುವ ಕುರಿತು

(ರೂ. ಲಕ್ಷಗಳಲ್ಲಿ)

ಕ್ರ.ಸಂ	ಜಿಲ್ಲೆಯ ಹೆಸರು	ಸಂಸ್ಥೆಯ ಹೆಸರು	ಲೆಕ್ಕಪರಿಶೋಧನಾ ವರದಿ ಕಂಡಿಕೆ ಸಂಖ್ಯೆ	ಆಕ್ಷೇಪಣೆಯ ಮೊತ್ತ
1	2	3	4	5
ನಗರಸಭೆಗಳು				
1	ಬಾಗಲಕೋಟೆ	ಬಾಗಲಕೋಟೆ	43	19.64
2		ರಬಕವಿ-ಬನಹಟ್ಟಿ	40	10.22
3	ಗದಗ	ಗದಗ ಬೆಟಗೆರಿ	48	84.39
4	ಉತ್ತರ ಕನ್ನಡ	ಕಾರವಾರ	45	18.40
5			48	7.77
6		ಸಿಸಿಎ	49	16.41
7	ಬೀದರ್	ಬೀದರ್	38	0.01
8	ಶಿವಮೊಗ್ಗ	ಶಿವಮೊಗ್ಗ	143	6.21
ಒಟ್ಟು				163.05
ಪುರಸಭೆಗಳು				
1	ಬೆಂಗಳೂರು	ವಿಜಯಪುರ	67	3.46
2	ಕಲ್ಬುರ್ಗಿ	ಆಳಂದ	24	18.58
3	ಉತ್ತರ ಕನ್ನಡ	ಕುಮಟಾ	1	7.56
4	ದಕ್ಷಿಣ ಕನ್ನಡ	ಬಂಟ್ವಾಳ	39	6.05
ಒಟ್ಟು				35.65
ಪಟ್ಟಣ ಪಂಚಾಯತಿಗಳು				
1	ಬೆಳಗಾವಿ	ರಾಯಬಾಗ	35	1.39
2		ಸದಲಗಾ	32	6.37
3	ಚಿತ್ರದುರ್ಗ	ಮೊಳಕಾಲ್ಮೂರು	34	6.77
4	ಧಾರವಾಡ	ಕಲಘಟಗಿ	9(1)	0.57
5	ಕಲ್ಬುರ್ಗಿ	ಅಫಜಲಪೂರ್	26	0.11
6	ಉತ್ತರ ಕನ್ನಡ	ಅಂಕೋಲಾ	48	4.57
7		ಹಳಿಯಾಳ	32	12.76
8		ಸಿದ್ದಾಪುರ	45	11.03
9		ಮುಂಡಗೋಡ	54	14.51

10		ಯಲ್ಲಾಪುರ	64	4.01
11	ಮೈಸೂರು	ಟಿ.ನರಸೀಪುರ	44	0.06
12	ರಾಯಚೂರು	ಮುದಗಲ್	23 (ಅ)	1.78
13			23 (ಆ)	0.60
14	ಶಿವಮೊಗ್ಗ	ತೀರ್ಥಹಳ್ಳಿ	33	1.19
15	ತುಮಕೂರು	ಗುಬ್ಬಿ	35	11.33
ಒಟ್ಟು				77.05
ಒಟ್ಟು ಮೊತ್ತ				275.75

(Handwritten signature)

ಅನುಬಂಧ-34(ಕಂಡಿಕೆ-3.19 (vi))
ಸಿಬ್ಬಂದಿ ವಿಭಾಗದಲ್ಲಿ ಕಂಡು ಬಂದಿರುವ ನ್ಯೂನತೆಗಳು.
ಸಿಬ್ಬಂದಿಯ ವೇತನ ಭತ್ಯೆಯನ್ನು ಹೆಚ್ಚುವರಿಯಾಗಿ ಪಾವತಿಸಿರುವುದು

(ರೂ. ಲಕ್ಷಗಳಲ್ಲಿ)

ಕ್ರ.ಸಂ	ಜಿಲ್ಲೆಯ ಹೆಸರು	ಸಂಸ್ಥೆಯ ಹೆಸರು	ಲೆಕ್ಕಪರಿಶೋಧನಾ ವರದಿ ಕಂಡಿಕೆ ಸಂಖ್ಯೆ	ವಸೂಲಾತಿ ಮೊತ್ತ
1	2	4	5	7
ನಗರಸಭೆಗಳು				
1	ಬೆಂಗಳೂರು	ದೊಡ್ಡಬಳ್ಳಾಪುರ	71	0.02
2	ಬಾಗಲಕೋಟೆ	ಜಮಖಂಡಿ	46	0.43
3	ಬೆಳಗಾವಿ	ನಿಪ್ಪಾಣಿ	54	0.09
4	ಬಳ್ಳಾರಿ	ಹೊಸಪೇಟೆ	24,25 ಮತ್ತು 26	0.29
5	ಬೀದರ್	ಬೀದರ್	32	0.92
6	ಚಿಕ್ಕಮಗಳೂರು	ಚಿಕ್ಕಮಗಳೂರು	19	26.78
7	ಚಿತ್ರದುರ್ಗ	ಚಿತ್ರದುರ್ಗ	84	0.13
8	ಕಲ್ಬುರ್ಗಿ	ಶಾಹಾಬಾದ	42	0.06
9	ಶಿವಮೊಗ್ಗ	ಸಾಗರ	45	0.01
10		ಶಿವಮೊಗ್ಗ	136	0.03
11		ಭದ್ರಾವತಿ	48	0.18
12	ತುಮಕೂರು	ತಿಪಟೂರು	47	0.24
				29.19
ಪುರಸಭೆಗಳು				
1	ಚಿತ್ರದುರ್ಗ	ಹಿರಿಯೂರು	57	0.05
2	ಚಾಮರಾಜನಗರ	ಗುಂಡ್ಲುಪೇಟೆ	147, 148, 149, 150, 151, 152.	0.52
3	ಕೋಲಾರ	ಮುಳಬಾಗಿಲು	48(1)	1.10
4			48(3)	0.58
5			73	0.06
6	ಮಂಡ್ಯ	ಕೆ.ಆರ್.ಪೇಟೆ	57	0.71
7		ಮಳವಳ್ಳಿ	47	0.31
8	ದಕ್ಷಿಣ ಕನ್ನಡ	ಬಂಟ್ವಾಳ	38	9.26
9		ಪುತ್ತೂರು	31(4)	0.42
10	ಶಿವಮೊಗ್ಗ	ಶಿಕಾರಿಪುರ	42	0.01

11	ತುಮಕೂರು	ಚಿಕ್ಕನಾಯಕನಹಳ್ಳಿ	36	0.04
12			37	0.03
13			38	0.06
14			50	0.02
15	ಉಡುಪಿ	ಕುಂದಾಪುರ	55	0.09
ಒಟ್ಟು				13.26
ಪಟ್ಟಣ ಪಂಚಾಯತಿಗಳು				
1	ಚಾಮರಾಜನಗರ	ಯಳಂದೂರು	84, 85, 86, 87, 88	0.28
2	ಗದಗ	ಮುಳಗುಂದ	40	1.02
3	ಕಲ್ಬುರ್ಗಿ	ಅಫಜಲಪೂರ್	22	0.11
4		ಜೀವರ್ಗಿ	3	0.02
5	ಬೆಳಗಾವಿ	ರಾಯಬಾಗ	36	2.35
6		ಸದಲಗಾ	34	0.04
7		ಖಾನಾಪೂರ	39	0.41
8	ಕೊಡಗು	ಕುಶಾಲನಗರ	35	0.001
9		ವಿರಾಜಪೇಟೆ	50	0.02
10	ಮೈಸೂರು	ಹೆಚ್.ಡಿ.ಕೋಟೆ	30	0.04
11	ರಾಯಚೂರು	ಮುದಗಲ್	24	0.08
ಒಟ್ಟು				4.37
ಒಟ್ಟು ಮೊತ್ತ				46.82



ಅನುಬಂಧ-35(ಕಂಡಿಕೆ-3.19(viii))
ಸಿಬ್ಬಂದಿ ವಿಭಾಗದಲ್ಲಿ ಕಂಡು ಬಂದಿರುವ ನ್ಯೂನತೆಗಳು.

ಸಮಾನ ಕೆಲಸಕ್ಕೆ ಸಮಾನ ವೇತನ ನೌಕರರನ್ನು ಮುಂದುವರಿಸಿರುವುದು ಮತ್ತು ದಿನಗೂಲಿ ನೌಕರರನ್ನು ಮುಂದುವರಿಸಿರುವುದು

(ರೂ. ಲಕ್ಷಗಳಲ್ಲಿ)

ಕ್ರ.ಸಂ	ಜಿಲ್ಲೆಯ ಹೆಸರು	ಸಂಸ್ಥೆಯ ಹೆಸರು	ಲೆಕ್ಕಪರಿಶೋಧನಾ ವರದಿ ಕಂಡಿಕೆ ಸಂಖ್ಯೆ	ಆಕ್ಷೇಪಣೆಯ ಮೊತ್ತ
1	2	3	4	5
ನಗರಸಭೆಗಳು				
1	ಚಿಕ್ಕಬಳ್ಳಾಪುರ	ಚಿಕ್ಕಬಳ್ಳಾಪುರ	21	27.07
2		ಬೆಂಗಳೂರು	50	23.85
3	ಉತ್ತರ ಕನ್ನಡ	ಕಾರವಾರ	43	2.55
4			44	12.17
5		ದಾಂಡೇಲಿ	51	5.28
6		ಸಿಸಿಎ	45	26.78
7	ಕಲ್ಬುರ್ಗಿ	ಶಾಹಾಬಾದ	37	2.07
				99.77
ಪುರಸಭೆಗಳು				
1	ಚಿಕ್ಕಬಳ್ಳಾಪುರ	ಬಾಗೇಪಲ್ಲಿ	41	5.44
2		ಗೌರಿಬಿದನೂರು	22	16.33
3			28	0.73
4		ಶಿಡ್ಲಘಟ್ಟ	33	13.29
5			34	12.72
6	ಚಿತ್ರದುರ್ಗ	ಚಳ್ಳಕೆರೆ	72	2.22
7		ಹಿರಿಯೂರು	56	19.39
8	ದಾವಣಗೆರೆ	ಹರಪನಹಳ್ಳಿ	31	25.84
9	ಗದಗ	ಲಕ್ಷ್ಮೇಶ್ವರ	60	1.46
10	ಉತ್ತರ ಕನ್ನಡ	ಭಟ್ಟಳ	5	14.43
11	ಕಲ್ಬುರ್ಗಿ	ಆಳಂದ	26	0.31
12	ಮಂಡ್ಯ	ಕೆ.ಆರ್.ಪೇಟೆ	60	8.99
13	ದಕ್ಷಿಣ ಕನ್ನಡ	ಮೂಡಬಿದಿರೆ	32	7.84
14	ಶಿವಮೊಗ್ಗ	ಶಿಕಾರಿಪುರ	37	1.29

15	ರಾಮನಗರ	ಕನಕಪುರ	35	0.18
			ಒಟ್ಟು	
			130.46	
ಪಟ್ಟಣ ಪಂಚಾಯತಿಗಳು				
1	ಚಿಕ್ಕಬಳ್ಳಾಪುರ	ಗುಡಿಬಂಡೆ	38	7.02
2	ಚಿತ್ರದುರ್ಗ	ಮೊಳಕಾಲ್ಮೂರು	33	3.81
3	ದಾವಣಗೆರೆ	ಜಗಳೂರು	48	3.65
4	ಧಾರವಾಡ	ಕಲಘಟಗಿ	7	8.12
5	ಗದಗ	ನರೇಗಲ್	43	14.11
6	ಕಲ್ಬುರ್ಗಿ	ಜೀವರ್ಗಿ	1	0.60
7	ಉತ್ತರ ಕನ್ನಡ	ಅಂಕೋಲಾ	47	2.46
8		ಹೊನ್ನಾವರ	49	2.48
9		ಮುಂಡಗೋಡ	56	7.88
10		ಯಲ್ಲಾಪುರ	51	8.21
11		ಹಳಿಯಾಳ	31	36.72
12	ಕೊಡಗು	ಸೋಮವಾರಪೇಟೆ	9	1.78
13		ವಿರಾಜಪೇಟೆ	6	7.18
14	ದಕ್ಷಿಣ ಕನ್ನಡ	ಮುಳ್ಳಿ	33	3.08
15		ಮುಳ್ಳಿ	34	2.06
16	ಶಿವಮೊಗ್ಗ	ಶಿರಾಳಕೊಪ್ಪ	49	0.29
			ಒಟ್ಟು	
			109.45	
			ಒಟ್ಟು ಮೊತ್ತ	
			339.68	

(Handwritten Signature)

ಅನುಬಂಧ-36(ಕಂಡಿಕೆ-3.19 (ix))
ಸಿಬ್ಬಂದಿ ವಿಭಾಗದಲ್ಲಿ ಕಂಡು ಬಂದಿರುವ ನ್ಯೂನತೆಗಳು
ಪೌರಕಾರ್ಮಿಕ ಸಿಬ್ಬಂದಿಗೆ ಹದಿನೈದು ದಿನಗಳ ವಿಶೇಷ ರಜೆ ನಗದೀಕರಣ ಮೊತ್ತವನ್ನು
ಅನಿಯಮಿತವಾಗಿ ಪಾವತಿಸಿರುವುದು

(ರೂ. ಲಕ್ಷಗಳಲ್ಲಿ)

ಕ್ರ.ಸಂ	ಜಿಲ್ಲೆಯ ಹೆಸರು	ಸಂಸ್ಥೆಯ ಹೆಸರು	ಲೆಕ್ಕಪರಿಶೋಧನಾ ವರದಿ ಕಂಡಿಕೆ ಸಂಖ್ಯೆ	ವಸೂಲಾತಿ ಮೊತ್ತ
1	2	3	4	5
ನಗರಸಭೆಗಳು				
1	ಬಾಗಲಕೋಟೆ	ಜಮಖಂಡಿ	45	0.47
2	ಚಿತ್ರದುರ್ಗ	ಚಿತ್ರದುರ್ಗ	86	0.28
3	ಕೋಲಾರ	ಕೆ.ಜಿ.ಎಫ್	41	1.50
4	ಶಿವಮೊಗ್ಗ	ಭದ್ರಾವತಿ	56	0.13
5	ಶಿವಮೊಗ್ಗ	ಸಾಗರ	44	0.42
6	ತುಮಕೂರು	ಶಿರಾ	64	0.09
7	ಮಂಡ್ಯ	ಮಂಡ್ಯ	79	1.28
ಒಟ್ಟು				4.17
ಪುರಸಭೆಗಳು				
1	ಗದಗ	ರೋಣ	29, 33, 30	0.46
2	ಹಾವೇರಿ	ಶಿಗ್ಗಾವ	37	0.09
3	ಹಾವೇರಿ	ಶಿಗ್ಗಾವ	38	0.04
4	ಕೋಲಾರ	ಮುಳಬಾಗಿಲು	71	1.53
5	ಕೋಲಾರ	ಶ್ರೀನಿವಾಸಪುರ	54	0.19
6	ಕೋಲಾರ	ಶ್ರೀನಿವಾಸಪುರ	55	0.33
7	ಮಂಡ್ಯ	ಕೆ.ಆರ್.ಪೇಟೆ	56	1.29
8	ದಕ್ಷಿಣ ಕನ್ನಡ	ಪುತ್ತೂರು	31(6)	0.37
ಒಟ್ಟು				4.30
ಪಟ್ಟಣ ಪಂಚಾಯತಿಗಳು				
1	ದಕ್ಷಿಣ ಕನ್ನಡ	ಬೆಳ್ತಂಗಡಿ	37	0.10
2	ಶಿವಮೊಗ್ಗ	ಸೊರಬ	24	0.11
3	ಚಿತ್ರದುರ್ಗ	ಮೊಳಕಾಲ್ಮೂರು	36	0.07
ಒಟ್ಟು				0.28
ಒಟ್ಟು				8.75



ಅನುಬಂಧ-37(ಕಂಡಿಕೆ-3.19(xiv))

ಸಿಬ್ಬಂದಿ ವಿಭಾಗದಲ್ಲಿ ಕಂಡು ಬಂದಿರುವ ನ್ಯೂನತೆಗಳು.

ನಗರ ಸ್ಥಳೀಯ ಸಂಸ್ಥೆಗಳಲ್ಲಿ ಕಾರ್ಯನಿರ್ವಹಿಸುತ್ತಿರುವ ಸರ್ಕಾರದ ಅಧಿಕಾರಿ/ಸಿಬ್ಬಂದಿಗಳ ಪಿಂಚಣಿ ವಂತಿಕೆ ಪಾವತಿಯಾಗದಿರುವುದು

(ರೂ. ಲಕ್ಷಗಳಲ್ಲಿ)

ಕ್ರ.ಸಂ/	ಜಿಲ್ಲೆಯ ಹೆಸರು	ಸಂಸ್ಥೆಯ ಹೆಸರು	ಪಾವತಿಸಲು ಬಾಕಿ ಇರುವ ಪಿಂಚಣಿ ವಂತಿಕೆ ಮೊತ್ತ
1	2	4	5
ನಗರಸಭೆಗಳು			
1	ಬಾಗಲಕೋಟೆ	ಬಾಗಲಕೋಟೆ	164.44
2		ಇಲಕಲ್ಲ	119.07
3		ಜಮಖಂಡಿ	70.03
4		ರಬಕವಿ-ಬನಹಟ್ಟಿ	156.35
5	ಬೆಳಗಾವಿ	ಗೋಕಾಕ	51.43
6		ನಿಪ್ಪಾಣಿ	25.25
7	ಬಳ್ಳಾರಿ	ಹೊಸಪೇಟೆ	131.44
8	ಬೀದರ್	ಬೀದರ್	145.51
9		ಬಸವಕಲ್ಯಾಣ	34.49
10	ಚಿಕ್ಕಮಗಳೂರು	ಚಿಕ್ಕಮಗಳೂರು	279.04
11	ಚಿಕ್ಕಬಳ್ಳಾಪುರ	ಚಿಕ್ಕಬಳ್ಳಾಪುರ	87.22
12		ಚಿಂತಾಮಣಿ	11.16
13	ಚಿತ್ರದುರ್ಗ	ಚಿತ್ರದುರ್ಗ	180.14
14	ಕಲ್ಬುರ್ಗಿ	ಶಹಾಬಾದ	41.23
15	ದಾವಣಗೆರೆ	ಹರಿಹರ	8.05
16	ಗದಗ	ಗದಗ ಬೆಟಗೆರಿ	47.45
17	ಹಾವೇರಿ	ರಾಣೇಬೆನ್ನೂರ	131.15
18	ಹಾಸನ	ಹಾಸನ	185.05
19	ಉತ್ತರ ಕನ್ನಡ	ಕಾರವಾರ	40.72
20		ದಾಂಡೇಲಿ	58.31
21		ಸಿಸಿಫ	77.55
22	ಕೋಲಾರ	ಕೋಲಾರ	297.30
23		ಕೆಜಿಎಫ್	245.20

24	ಕೊಪ್ಪಳ	ಗಂಗಾವತಿ	113.94
25		ಕೊಪ್ಪಳ	82.96
26	ಮಂಡ್ಯ	ಮಂಡ್ಯ	102.78
27	ರಾಮನಗರ	ಚನ್ನಪಟ್ಟಣ	53.86
28		ರಾಮನಗರ	58.96
29	ಶಿವಮೊಗ್ಗ	ಭದ್ರಾವತಿ	174.62
30		ಸಾಗರ	26.33
31		ಶಿವಮೊಗ್ಗ	40.71
32	ತುಮಕೂರು	ಶಿರಾ	69.72
33		ತಿಪಟೂರು	77.85
34		ತುಮಕೂರು	26.76
35	ಉಡುಪಿ	ಉಡುಪಿ	77.10
36	ಯಾದಗಿರಿ	ಯಾದಗಿರಿ	91.16
ಒಟ್ಟು			3584.34
ಪುರಸಭೆಗಳು			
1	ಬೆಂಗಳೂರು	ಅನೇಕಲ್	1.74
2		ದೇವನಹಳ್ಳಿ	6.49
3		ಹೊಸಕೋಟೆ	5.80
4		ನೆಲಮಂಗಲ	3.90
5		ವಿಜಯಪುರ	1.67
6	ಬಾಗಲಕೋಟೆ	ಬದಾಮಿ	35.72
7		ಗುಳೇದಗುಡ್ಡ	68.07
8		ಮಹಾಲಿಂಗಪುರ	46.18
9		ಮುಧೋಳ	49.08
10		ತೇರದಾಳ	27.21
11	ಬೆಳಗಾವಿ	ಅಥಣಿ	14.12
12		ಬೈಲಹೊಂಗಲ	5.47
13		ಚಿಕ್ಕೋಡಿ	30.51
14		ಮೂಡಲಗಿ	8.48
15		ರಾಮದುರ್ಗ	20.70
16		ಸವದತ್ತಿ	24.83
17		ಸಂಕೇಶ್ವರ	14.21
18	ಬಳ್ಳಾರಿ	ಹಡಗಲಿ	17.87
19		ಸಿರುಗುಪ್ಪ	35.24
20		ಸಂಡೂರು	57.41

21		ಕಂಪ್ಲಿ	31.52
22	ಬೀದರ್	ಹುಮನಾಬಾದ	37.18
23		ಚಿಟ್ಟಗುಪ್ಪಾ	33.42
24		ಭಾಲ್ಕಿ	28.51
25	ಚಿಕ್ಕಮಗಳೂರು	ಬೀರೂರು	59.04
26		ಕಡೂರು	63.86
27		ತರೀಕೆರೆ	77.52
28	ಚಿಕ್ಕಬಳ್ಳಾಪುರ	ಬಾಗೇಪಲ್ಲಿ	87.68
29		ಗೌರಿಬಿದನೂರು	53.07
30		ಶಿಡ್ಲಘಟ್ಟ	64.76
31	ಚಿತ್ರದುರ್ಗ	ಚಳ್ಳಕೆರೆ	68.37
32		ಹಿರಿಯೂರು	79.81
33		ಹೊಸದುರ್ಗ	41.14
34	ಧಾರವಾಡ	ಅಣ್ಣೇಗೇರಿ	1.75
35		ನವಲಗುಂದ	6.13
36	ಗದಗ	ಗಜೇಂದ್ರಗಡ	5.45
37		ಲಕ್ಷ್ಮೇಶ್ವರ	7.98
38		ಮುಂಡರಗಿ	5.11
39		ನರಗುಂದ	7.06
40		ರೋಣ	0.59
41	ಚಾಮರಾಜನಗರ	ಗುಂಡ್ಲುಪೇಟೆ	93.12
42	ಉತ್ತರ ಕನ್ನಡ	ಭಟ್ಟಳ	5.94
43		ಕುಮಟಾ	32.05
44	ಕಲ್ಬುರ್ಗಿ	ಚಿತ್ತಾಪುರ	16.03
45		ಸೇಡಂ	17.18
46		ವಾಡಿ	22.91
48		ಆಳಂದ	17.99
47	ಹಾಸನ	ಅರಸೀಕೆರೆ	120.72
49		ಬೇಲೂರು	38.38
50		ಚನ್ನರಾಯಪಟ್ಟಣ	30.64
51		ಹೊಳೆನರಸೀಪುರ	80.76
52		ಸಕಲೇಶಪುರ	33.92
53	ಹಾವೇರಿ	ಬ್ಯಾಡಗಿ	7.37
54		ಬಂಕಾಪುರ	36.87
55		ಹಾನಗಲ್	24.54

56		ಸವಣೂರ	9.14
57	ಕೋಲಾರ	ಬಂಗಾರಪೇಟೆ	92.30
58		ಮಾಲೂರು	65.80
59		ಮುಳಬಾಗಿಲು	92.10
60		ಶ್ರೀನಿವಾಸಪುರ	32.19
61	ಕೊಪ್ಪಳ	ಕುಷ್ಟಗಿ	9.01
62	ಮಂಡ್ಯ	ಕೆ.ಆರ್.ಪೇಟೆ	48.86
63		ಮದ್ದೂರು	60.42
64		ಮಳವಳ್ಳಿ	59.70
65		ಶ್ರೀರಂಗಪಟ್ಟಣ	25.66
66	ಮೈಸೂರು	ಕೆ.ಆರ್.ನಗರ	57.15
67		ಬನ್ನೂರು	39.30
68	ದಕ್ಷಿಣ ಕನ್ನಡ	ಮೂಡಬಿದಿರೆ	10.20
69		ಪುತ್ತೂರು	24.74
70	ರಾಯಚೂರು	ಮಾನವಿ	30.04
71		ಲಿಂಗಸೂಗೂರು	18.04
72	ರಾಮನಗರ	ಕನಕಪುರ	9.40
73		ಮಾಗಡಿ	27.43
74	ಶಿವಮೊಗ್ಗ	ಶಿಕಾರಿಪುರ	21.48
75	ತುಮಕೂರು	ಚಿಕ್ಕನಾಯಕನಹಳ್ಳಿ	25.46
76		ಕುಣಿಗಲ್	10.58
81		ಮಧುಗಿರಿ	35.52
82		ಪಾವಗಡ	30.31
77	ಉಡುಪಿ	ಕಾರ್ಕಳ	24.33
78		ಕುಂದಾಪುರ	13.97
79	ಯಾದಗಿರಿ	ಶಾಹಾಪುರ	44.78
80		ಸುರಪುರ	50.80
ಒಟ್ಟು			2781.77
ಪಟ್ಟಣ ಪಂಚಾಯತಿಗಳು			
1	ಬಾಗಲಕೋಟೆ	ಬೀಳಗಿ	23.71
2		ಹುನಗುಂದ	28.67
3		ಕೆರೂರ	24.13
4	ಬೆಳಗಾವಿ	ಹುಕ್ಕೇರಿ	10.50
5		ಖಾನಾಪುರ	20.82
6		ಕೊಣ್ಣೂರ	9.18

7		ಕುಡಚಿ	3.15
8		ರಾಯಬಾಗ	14.92
9		ಸದಲಗಾ	1.35
10	ಬಳ್ಳಾರಿ	ತೆಕ್ಕಲಕೋಟೆ	17.47
11		ಕೊಟ್ಟೂರು	10.83
17		ಕೂಡ್ಲಿಗಿ	35.17
12	ಬೀದರ್	ಬಿರಾದ(ಬಿ)	11.48
13	ಚಿಕ್ಕಮಗಳೂರು	ಕೊಪ್ಪ	11.27
14		ಮೂಡಿಗರೆ	27.37
15		ನರಸಿಂಹರಾಜಪುರ	25.98
16		ಶೃಂಗೇರಿ	23.31
18	ಚಿಕ್ಕಬಳ್ಳಾಪುರ	ಗುಡಿಬಂಡೆ	19.53
19	ಚಿತ್ರದುರ್ಗ	ಮೊಳಕಾಲ್ಮೂರು	23.12
20	ಜಾಮರಾಜನಗರ	ಯಳಂದೂರು	24.54
21	ದಾವಣಗೆರೆ	ಜಗಳೂರು	9.77
22		ಹೊನ್ನಾಳಿ	10.16
23		ಚನ್ನಗಿರಿ	15.68
24	ಧಾರವಾಡ	ಅಳ್ಳಾವರ	4.81
25		ಕುಂದಗೋಳ	1.48
26		ಕಲಘಟಗಿ	0.96
27	ಗದಗ	ಮುಳಗುಂದ	4.21
28		ನರೇಗಲ್	2.30
29		ಶಿರಹಟ್ಟಿ	8.44
30	ಹಾಸನ	ಅರಕಲಗೂಡು	40.62
31		ಆಲೂರು	8.70
32	ಕಲ್ಬುರ್ಗಿ	ಅಫಜಲಪುರ	9.31
33		ಚಿಂಚೋಳಿ	8.00
34		ಜಿವರ್ಗಿ	7.45
35		ಶಹಾಬಾದ	0.63
36	ಹಾವೇರಿ	ಹಿರೇಕೆರೂರ	20.80
37	ಉತ್ತರ ಕನ್ನಡ	ಅಂಕೋಲಾ	17.63
38		ಹೊನ್ನಾವರ	20.02
39		ಹಳಿಯಾಳ	15.06
40		ಸಿದ್ದಾಪುರ	9.06
41		ಮುಂಡಗೋಡ	24.54

42		ಯಲ್ಲಾಪುರ	12.86
43	ಕೊಪ್ಪಳ	ಯಲಬುರ್ಗಾ	4.30
44	ಮಂಡ್ಯ	ನಾಗಮಂಗಲ	24.25
45		ಪಾಂಡವಪುರ	29.32
46	ದಕ್ಷಿಣ ಕನ್ನಡ	ಬೆಳ್ತಂಗಡಿ	1.03
47		ಮುಲ್ಕಿ	8.19
48	ಮೈಸೂರು	ಟಿ.ನರಸೀಪುರ	22.55
49		ಹೆಚ್.ಡಿ.ಕೋಟೆ	13.85
50		ಪಿರಿಯಪಟ್ಟಣ	24.22
51		ಸರಗೂರು	11.72
52	ರಾಯಚೂರು	ಮುದಗಲ್	13.60
53	ಶಿವಮೊಗ್ಗ	ಹೊಸನಗರ	4.47
54		ಕಾರ್ಗಲ್ ಜೋಗ್	2.45
55		ಶಿರಾಳಕೊಪ್ಪ	3.05
56		ಸೊರಬ	4.57
57		ತೀರ್ಥಹಳ್ಳಿ	1.05
58	ತುಮಕೂರು	ಗುಬ್ಬಿ	13.72
59		ಕೊರಟಗೆರೆ	13.71
60		ತುರುವೇಕೆರೆ	21.10
61	ಉಡುಪಿ	ಸಾಲಿಗ್ರಾಮ	3.10
62	ಯಾದಗಿರಿ	ಗುರುಮಿಠಕಲ್	8.55
ಒಟ್ಟು			847.79
ಅಧಿಸೂಚಿತ ಪ್ರದೇಶಗಳು			
1	ಬೆಳಗಾವಿ	ಗೋಕಾಕ ಫಾಲ್ಸ್	51.44
ಒಟ್ಟು			51.44
ಒಟ್ಟು ಮೊತ್ತ			7265.34

(Signature)

ಅನುಬಂಧ-38(ಎ) (ಕಂಡಿಕೆ ಸಂಖ್ಯೆ 6.4(i))
2010-11ನೇ ಸಾಲಿನ ಬೃಹತ್ ಬೆಂಗಳೂರು ಮಹಾನಗರ ಪಾಲಿಕೆಯ ಆಯವ್ಯಯ ಅಂದಾಜು ಮತ್ತು ವಾಸ್ತವಿಕ ಲೆಕ್ಕಗಳಿಗೂ ಇರುವ ವ್ಯತ್ಯಾಸ ತೋರಿಸುವ ತಃಖ್ತೆ

(₹. ಲಕ್ಷಗಳಲ್ಲಿ)

ಕ್ರ. ಸಂ./	ಲೆಕ್ಕ ಶೀರ್ಷಿಕೆ	ಆಯವ್ಯಯದ ಅಂದಾಜು	ವಾಸ್ತವಿಕ ಲೆಕ್ಕಗಳು	ವ್ಯತ್ಯಾಸ/
ಆದಾಯಗಳು				
1	ಕಂದಾಯ	2,41,470-00	1,14,789.63	1,26,680.37
2	ಮಾರು ಕಟ್ಟಡಗಳು	5,914-00	1,847.26	4,066.74
3	ಜಾಹಿರಾತು	12,007-00	1,361.12	10,645.88
4	ಸಾಮಾನ್ಯ ಆರೋಗ್ಯ	19,115-00	1,595.24	17,519.76
	ಒಟ್ಟು	278506-00	119593.25	158912.75
ವೆಚ್ಚಗಳು				
2	ಸಾಮಾನ್ಯ ಆಡಳಿತ	16,133.78	17,617.17	(+) 1,483.39
3	ಹಣಕಾಸು ಮತ್ತು ಲೆಕ್ಕಪತ್ರಗಳು	6,526.93	3,878.53	2,648.40
11	ತೋಟಗಾರಿಕೆ ಮತ್ತು ಪರಿಸರ ನಿರ್ವಹಣೆ	15,973.78	13,484.70	2,489.08
17	ಸಾರ್ವಜನಿಕ ಕಾಮಗಾರಿಗಳು	3,22,231.03	1,29,961.69	1,92,269.34
12	ನಗರ ವ್ಯಾಪ್ತಿ ಆರೋಗ್ಯ ಮತ್ತು ಪರಿಸರ ನಿರ್ವಹಣೆ	15,260.13	3,903.56	11,356.57
19	ಯೋಜನೆ ಕಾಮಗಾರಿ	1,28,930.81	67,076.11	61,854.70
20	ಕಾಮಗಾರಿ ಮೂಲಭೂತ ಸೌಕರ್ಯಗಳು/	59,840.07	24,577.35	35,262.72
22	ಸಂಚಾರಿ ಕಾಮಗಾರಿ/	4,000.36	1,767.39	2,232.97
26	ಕಲ್ಯಾಣ	60,360.88	20,495.44	39,855.44
	ಒಟ್ಟು	629257.77	282761.94	346495.83

ಎ.ಎ.ಎ.

ಅನುಬಂಧ-38(ಬಿ) (ಕಂಡಿಕೆ ಸಂಖ್ಯೆ 6.4(i))

2011-12ನೇ ಸಾಲಿನ ಬೃಹತ್ ಬೆಂಗಳೂರು ಮಹಾನಗರ ಪಾಲಿಕೆಯ ಆಯವ್ಯಯ ಅಂದಾಜು ಮತ್ತು ವಾಸ್ತವಿಕ ಲೆಕ್ಕಗಳಿಗೂ ಇರುವ ವ್ಯತ್ಯಾಸ ತೋರಿಸುವ ತಃಖ್ತೆ

(₹. ಲಕ್ಷಗಳಲ್ಲಿ)

ಕ್ರ.ಸಂ.	ಲೆಕ್ಕ ಶೀರ್ಷಿಕೆ	ಆಯವ್ಯಯದ ಅಂದಾಜು	ವಾಸ್ತವಿಕ ಲೆಕ್ಕಗಳು	ವ್ಯತ್ಯಾಸ
ಆದಾಯಗಳು				
1	ಸಾಮಾನ್ಯ ಆಡಳಿತ	1150.00	352.08	797.92
2	ಹಣಕಾಸು ಮತ್ತು ಲೆಕ್ಕಪತ್ರಗಳು	215233.00	125495.95	89737.05
3	ಸಾರ್ವಜನಿಕ ಸಂಪರ್ಕ ಶಾಖೆ	11.00	8.45	2.55
4	ಆಸ್ತಿಗಳು ಮತ್ತು ಸ್ವತ್ತಿನ ನಿರ್ವಹಣೆ	15.00	13.63	1.37
5	ಅಂಕಿ ಅಂಶಗಳ ಶಾಖೆ/	164.00	62.41	101.59
6	ಕಂದಾಯ	273675.00	132146.18	141528.82
7	ಮಾರುಕಟ್ಟೆಗಳು	5662.00	2046.14	3615.86
8	ಜಾಹಿರಾತು	19800.00	3042.67	16757.33
9	ತೋಟಗಾರಿಕೆ ಮತ್ತು ಪರಿಸರ ನಿರ್ವಹಣೆ	853.00	348.74	504.26
10	ನಗರ ವ್ಯಾಪ್ತಿ ಆರೋಗ್ಯ ಮತ್ತು ಪರಿಸರ ನಿರ್ವಹಣೆ	168.00	12.84	155.16
11	ಆರೋಗ್ಯ ಸಾಮಾನ್ಯ	9280.00	1387.27	7892.73
12	ಆರೋಗ್ಯ ವೈದ್ಯಕೀಯ	400.00	168.67	231.33
13	ನಗರ ಯೋಜನೆ ಶಾಖೆ	111640.00	21597.58	90042.42
14	ಘನತ್ಯಾಜ್ಯ ವಸ್ತುಗಳ ನಿರ್ವಹಣೆ	15739.00	3030.44	12708.56
15	ಸಾರ್ವಜನಿಕ ಕಾಮಗಾರಿಗಳು (ವಲಯವಾರು)	135391.00	25065.18	110325.82
16	ವಿವಿಧೋದ್ದೇಶ ಶಾಖಾವಾರು ಕಾಮಗಾರಿಗಳು	60.00	15.70	44.30
17	ಯೋಜನಾ ಕಾಮಗಾರಿ	93774.00	88638.43	5135.57
18	ಕಾಮಗಾರಿ ಮೂಲಭೂತ ಸೌಕರ್ಯಗಳು	736.00	525.25	210.75
19	ಕೊಳಚೆ ಚರಂಡಿ ಕಾಮಗಾರಿಗಳು	9520.00	0.00	9520.00
20	ಸಂಚಾರಿ ಕಾಮಗಾರಿ	342.00	200.87	141.13
21	ಕಲ್ಯಾಣ	4725.00	464.99	4260.01
22	ಕಾಮಗಾರಿ ಬಂಡವಾಳ ಹೂಡಿಕೆ	31500.00	0.00	31500.00
ಒಟ್ಟು		929838.00	404623.47	525214.53
ವೆಚ್ಚಗಳು				
1	ಸಾಮಾನ್ಯ ಆಡಳಿತ	14941.00	21790.87	(-)6849.87
2	ಸಾರ್ವಜನಿಕ ಸಂಪರ್ಕ ಶಾಖೆ	646.00	675.71	(-)29.71
3	ಆರೋಗ್ಯ ಸಾಮಾನ್ಯ	4780.00	4954.29	(-)174.29
ಒಟ್ಟು		20367.00	27420.87	(-)7053.87

ಅನುಬಂಧ-39 (ಕಂಡಿಕೆ ಸಂಖ್ಯೆ 6.9)

ಕಟ್ಟಡಗಳ ನಕ್ಷೆ ಮಂಜೂರಾತಿ ನೀಡುವಾಗ ಕಡಿಮೆ ದರ ಮತ್ತು ಕಡಿಮೆ ವಿಸ್ತೀರ್ಣ ಪರಿಗಣಿಸಿ
ನಷ್ಟ ಉಂಟು ಮಾಡಿರುವುದು/

ಕ್ರ. ಸಂ	ಘಟಕ ಕಛೇರಿ	ಮೊತ್ತ
2010-11		
1	ಸಹಾಯಕ ನಿರ್ದೇಶಕರು, ನಗರ ಯೋಜನೆ ದಾಸರಹಳ್ಳಿ	9969.00
2	ಸಹಾಯಕ ನಿರ್ದೇಶಕರು, ನಗರ ಯೋಜನೆ ಮಹದೇವಪುರ	13425.00
3	ಸಹಾಯಕ ನಿರ್ದೇಶಕರು, ನಗರ ಯೋಜನೆ ಬೊಮ್ಮನಹಳ್ಳಿ	53771.00
4	ಸಹಾಯಕ ನಿರ್ದೇಶಕರು, ನಗರ ಯೋಜನೆ ದಾಸರಹಳ್ಳಿ	1135330.00
5	ಸಹಾಯಕ ನಿರ್ದೇಶಕರು, ನಗರ ಯೋಜನೆ ಮಹದೇವಪುರ	20669.00
	- " -	1161113.00
	- " -	1731700.00
6	ಸಹಾಯಕ ನಿರ್ದೇಶಕರು, ನಗರ ಯೋಜನೆ ಆರ್.ಆರ್.ನಗರ	34282.00
	- " -	2725341.00
7	ಸಹಾಯಕ ನಿರ್ದೇಶಕರು, ನಗರ ಯೋಜನೆ ಯಲಹಂಕ	11055402.00
	- " -	23358.00
	- " -	17263.00
8	ಸಹಾಯಕ ನಿರ್ದೇಶಕರು, ನಗರ ಯೋಜನೆ ಪೂರ್ವ	6903439.00
	- " -	2490253.00
	- " -	853113.00
	- " -	18500.00
9	ಸಹಾಯಕ ನಿರ್ದೇಶಕರು, ನಗರ ಯೋಜನೆ ಆರ್.ಆರ್.ನಗರ	531361.00
10	ಸಹಾಯಕ ನಿರ್ದೇಶಕರು, ನಗರ ಯೋಜನೆ ಆರ್.ಆರ್.ನಗರ	330432.00
11	ಸಹಾಯಕ ನಿರ್ದೇಶಕರು, ನಗರ ಯೋಜನೆ ಯಲಹಂಕ	60024.00
12	ಜಂಟಿ ನಿರ್ದೇಶಕರು, ನಗರ ಯೋಜನೆ	444158.00
ಒಟ್ಟು/Total		29612903.00
2011-12		
1	ಸಹಾಯಕ ಕಾರ್ಯಪಾಲಕ ಅಭಿಯಂತರರು, ಓಣ್ಣಾ ಕೈಗಾರಿಕಾ ಪ್ರದೇಶ ಉಪವಿಭಾಗ	56157.00
		16195603.00

2	ಸಹಾಯಕ ನಿರ್ದೇಶಕರು, ನಗರ ಯೋಜನೆ ರಾಜರಾಜೇಶ್ವರಿನಗರ	813210.00
	- " -	756373.00
	- " -	132884.00
3	ಸಹಾಯಕ ನಿರ್ದೇಶಕರು, ನಗರ ಯೋಜನೆ ಪೂರ್ವ/	83367.00
	- " -	209768.00
	- " -	1390395.00
	- " -	128989.00
	- " -	611788.00
	ಸಹಾಯಕ ನಿರ್ದೇಶಕರು, ನಗರ ಯೋಜನೆ ಪಶ್ಚಿಮ	44796.00
4	ಸಹಾಯಕ ಕಾರ್ಯಪಾಲಕ ಅಭಿಯಂತರರು, ಮಹಾಲಕ್ಷ್ಮೀಪುರ ಉಪವಿಭಾಗ	936843.00
5	ಸಹಾಯಕ ಕಾರ್ಯಪಾಲಕ ಅಭಿಯಂತರರು, ಗೋವಿಂದರಾಜನಗರ ಉಪವಿಭಾಗ, ಮಾರುತಿ ಸೇವಾನಗರ, ಬೊಮ್ಮನಹಳ್ಳಿ, ವೈಟ್‌ಫೀಲ್ಡ್ ಉಪವಿಭಾಗ	386312.00
	ಒಟ್ಟು	21746485.00

೦೩೩೩

ಅನುಬಂಧ-40 (ಕಂಡಿಕೆ ಸಂಖ್ಯೆ 6.10) /
ಖಾತೆ ನೋಂದಣಿಯಲ್ಲಿ ಬೃ.ಬೆಂ.ಮ.ಪಾಲಿಕೆಗೆ ಆದಾಯ ನಷ್ಟವಾಗಿರುವುದು/

ಕ್ರ. ಸಂ.	ಸಹಾಯಕ ಕಂದಾಯ ಅಧಿಕಾರಿಗಳ ಕಚೇರಿ ಹೆಸರು	ಆದಾಯ ನಷ್ಟ
2010-11		
1	ಶಿವಾಜಿನಗರ ಉಪವಿಭಾಗ	1,68,392.00
2	ಕೆಜಿನಗರ ಉ.ವಿಭಾಗ	31,620.00
3	—”—	53,118.00
4	ಲಗ್ಗೆರೆ ಉ.ವಿಭಾಗ	1,37,145.00
5	ಜೆ.ಪಿ.ನಗರ	14,724.00
6	—”—	25,494.00
7	ವಿದ್ಯಾರಣ್ಯಪುರ ಉ.ವಿಭಾಗ	71,96,356.00
	ಒಟ್ಟು	76,26,849.00
2011-12		
1	ಬೇಗೂರು	493204095.00
2	ಕೆ.ಆರ್.ಪುರಂ	638941688.00
3	ಹೆಗ್ಗನಹಳ್ಳಿ	9373.000
4	ಶೆಟ್ಟಹಳ್ಳಿ	156330.00
5	ಲಕ್ಷ್ಮೀದೇವಿನಗರ	511716.00
6	ಅರಕೆರೆ	9301031.00
7	ಅಂಜನಾಪುರ ಗೊಟ್ಟಿಗೆರೆ	90714.00
8	—”—	230343.00
9	—”—	2024163.00
10	ಹೂಡಿ (ಮಹದೇವಪುರ)	17722339.00
11	—”—	78105.00
12	ಕೆಂಗೇರಿ ಉಪವಿಭಾಗ	4453159.00
13	—”— (4.1)	4711334.00
14	—”— (4.2)	6742372.00
15	—”—	286898.00
16	ಉತ್ತರಹಳ್ಳಿ	30382384.00
17	ಹೆಚ್.ಬಿ.ಆರ್.ಲೇಔಟ್	111485.00
18	ವೈಟ್‌ಫೀಲ್ಡ್	195657096.00
19	ಮಾರತ್‌ಹಳ್ಳಿ	38701782.00
20	ಯಶವಂತಪುರ	6500.00
21	—”—	1364350.00
22	ಯಲಹಂಕ	4777050.00
23	—”—	7044090.00
24	ಬ್ಯಾಟರಾಯನಪುರ	2024170.00
25	—”—	2833830.00
26	—”—	893631.00

27	—”_	56661.00
28	ಬ್ಯಾಟಿರಾಯನಪುರ	17316.00
29	ವಿದ್ಯಾರಣ್ಯಪುರ	139646.00
30	—”_	4067908.00
31	ಟಿ. ದಾಸರಹಳ್ಳಿ	39033.00
32	ಹೊರಮಾವು (ರಾ.ಮೂ.ನಗರ)	287265.00
33	ಬ್ಯಾಟಿರಾಯನಪುರ	15232.00
34	—”_	22146.00
	ಒಟ್ಟು	146,69,05,235.00
	ಒಟ್ಟು (I)+ (II) /	147,45,32,084.00

ಎಲೆಕ್ಷನ್

ಉದ್ದಿಮೆ ಪರವಾನಗಿ ಶುಲ್ಕ ಕಡಿತ ವಸೂಲಿ ಮಾಡಿರುವುದು ಹಾಗೂ ವಸೂಲಿ ಮಾಡದೇ ಪಾಲಿಕೆಗೆ ನಷ್ಟ ಉಂಟುಮಾಡಿರುವುದು.

ಕ್ರ. ಸಂ	ಘಟಕ ಕಚೇರಿ	ಕಡಿತ ವಸೂಲಿ ಮಾಡಿರುವುದು/	ವಸೂಲಿ ಮಾಡದೇ ಇರುವುದು/
1	ಆರೋಗ್ಯ ವೈದ್ಯಾಧಿಕಾರಿಗಳು, ಕೋರಮಂಗಲ	-	14,46,200-00
2	ಆರೋಗ್ಯ ವೈದ್ಯಾಧಿಕಾರಿಗಳು, ರಾಜಾಜಿನಗರ	-	5,880-00
3	ಆರೋಗ್ಯ ವೈದ್ಯಾಧಿಕಾರಿಗಳು, ನಾಗಪುರ	-	95,640-00
4	ಆರೋಗ್ಯ ವೈದ್ಯಾಧಿಕಾರಿಗಳು, ಗಾಂಧಿನಗರ	-	4,74,590-00
5	ಆರೋಗ್ಯವೈದ್ಯಾಧಿಕಾರಿಗಳು, ದಾಸರಹಳ್ಳಿ	-	11,92,654-00
6	ಆರೋಗ್ಯ ವೈದ್ಯಾಧಿಕಾರಿಗಳು, ಚಾಮರಾಜಪೇಟೆ	-	2,23,780-00
7	ಆರೋಗ್ಯ ವೈದ್ಯಾಧಿಕಾರಿಗಳು, ಶಾಂತಿನಗರ	-	17,61,600-00
8	ಆರೋಗ್ಯ ವೈದ್ಯಾಧಿಕಾರಿಗಳು, ಶ್ರೀರಾಮಮಂದಿರ	-	64,400-00
9	ಆರೋಗ್ಯ ವೈದ್ಯಾಧಿಕಾರಿಗಳು, ಯಲಹಂಕ	1,09,250-00	
10	ಆರೋಗ್ಯ ವೈದ್ಯಾಧಿಕಾರಿಗಳು, ರಾಜರಾಜೇಶ್ವರಿನಗರ	5,575-00	
11	ಆರೋಗ್ಯ ವೈದ್ಯಾಧಿಕಾರಿಗಳು, ಹೆಚ್ಚಾಳ	3,000-00	
12	ಆರೋಗ್ಯವೈದ್ಯಾಧಿಕಾರಿಗಳು, ಜಯನಗರ	2,88,600-00	
13	ಆರೋಗ್ಯ ವೈದ್ಯಾಧಿಕಾರಿಗಳು, ಮಹದೇವಪುರ	2,82,730-00	
14	ಆರೋಗ್ಯ ವೈದ್ಯಾಧಿಕಾರಿಗಳು, ಪುಲಕೇಶಿನಗರ	1,10,320-00	
15	ಆರೋಗ್ಯ ವೈದ್ಯಾಧಿಕಾರಿಗಳು, ಶಿವಾಜಿನಗರ	12,59,000-00	
16	ಆರೋಗ್ಯ ವೈದ್ಯಾಧಿಕಾರಿಗಳು, ಶಿವಾಜಿನಗರ	1,36,000-00	
17	ಆರೋಗ್ಯ ವೈದ್ಯಾಧಿಕಾರಿಗಳು, ಶಿವಾಜಿನಗರ	15,000-00	
18	ಆರೋಗ್ಯ ವೈದ್ಯಾಧಿಕಾರಿಗಳು, ಮಲ್ಲೇಶ್ವರಂ		2,45,500-00
19	ಆರೋಗ್ಯ ವೈದ್ಯಾಧಿಕಾರಿಗಳು, ಸಿ.ವಿ. ರಾಮನಗರ		6,56,830-00
20	ಆರೋಗ್ಯ ವೈದ್ಯಾಧಿಕಾರಿಗಳು, ಬಿನ್ನಿಪೇಟೆ		1,10,050-00
21	ಆರೋಗ್ಯ ವೈದ್ಯಾಧಿಕಾರಿಗಳು, ಗೋವಿಂದರಾಜನಗರ,		3,68,050-00
22	ಆರೋಗ್ಯ ವೈದ್ಯಾಧಿಕಾರಿಗಳು, ಹೊಂಬೇಗೌಡನಗರ		2,23,800-00
23	ಆರೋಗ್ಯ ವೈದ್ಯಾಧಿಕಾರಿಗಳು, ಸರ್ವಜ್ಞನಗರ		3,46,000-00
24	ಆರೋಗ್ಯ ವೈದ್ಯಾಧಿಕಾರಿಗಳು, ಬೊಮ್ಮನಹಳ್ಳಿ		12,94,237-00
25	ಆರೋಗ್ಯ ವೈದ್ಯಾಧಿಕಾರಿಗಳು, ಯಶವಂತಪುರ		13,42,040-00
ಒಟ್ಟು ಮೊತ್ತ		2209475.00	9851251.00
ಕಡಿತ ವಸೂಲಿ ಮಾಡಿರುವುದು/ವಸೂಲಿ ಮಾಡದೇ ಇರುವುದು		ಒಟ್ಟು	12060726.00

೨೦೧೮

ಅನುಬಂಧ-42 (ಕಂಡಿಕೆ ಸಂಖ್ಯೆ 6.12)

ಉದ್ದಿಮೆ ಪರವಾನಗಿ ಶುಲ್ಕದ ವಿಳಂಬ ಪಾವತಿಗೆ ದಂಡ ವಿಧಿಸದೆ ಬೃಹತ್ ಬೆಂಗಳೂರು
ಮಹಾನಗರ ಪಾಲಿಕೆಗೆ ನಷ್ಟ ಉಂಟಾಗಿರುವುದು

ಕ್ರ./ ಸಂ.	ಘಟಕ ಕಚೇರಿ	ವಸೂಲಾತಿ ಮೊತ್ತ/
1	ಆರೋಗ್ಯ ವೈದ್ಯಾಧಿಕಾರಿಗಳು, ಯಲಹಂಕ	60,000-00
2	ಆರೋಗ್ಯ ವೈದ್ಯಾಧಿಕಾರಿಗಳು, ಬೊಮ್ಮನಹಳ್ಳಿ	12,94,237-00
3	ಆರೋಗ್ಯ ವೈದ್ಯಾಧಿಕಾರಿಗಳು, ಯಶವಂತಪುರ	13,42,040-00
4	ಆರೋಗ್ಯ ವೈದ್ಯಾಧಿಕಾರಿಗಳು, ಸರ್ವಜ್ಞನಗರ	3,46,100-00
5	ಆರೋಗ್ಯ ವೈದ್ಯಾಧಿಕಾರಿಗಳು, ದಾಸರಹಳ್ಳಿ	61,500-00
6	ಆರೋಗ್ಯ ವೈದ್ಯಾಧಿಕಾರಿಗಳು, ಶಾಂತಿನಗರ	19,750-00
7	ಆರೋಗ್ಯ ವೈದ್ಯಾಧಿಕಾರಿಗಳು, ಶಿವಾಜಿನಗರ	3,750-00
	ಒಟ್ಟು ಮೊತ್ತ	31,27,377-00

ಅನುಬಂಧ

ಅನುಬಂಧ-43 (ಕಂಡಿಕೆ ಸಂಖ್ಯೆ 6.13)

ಪಾಲಿಕೆಗೆ ಚೆಕ್‌ಗಳ ಮುಖಾಂತರ ವಸೂಲಿಸಲಾದ ಕಂದಾಯದ ಮತ್ತು ಇತರೇ ಶುಲ್ಕದ ಚೆಕ್‌ಗಳು ಪಾಲಿಕೆಯ ನಿಧಿಗೆ ಜಮಾ ಬಾರದೆ ತಿರಸ್ಕೃತಗೊಂಡಿರುವುದು /

ಕ್ರ. ಸಂ.	ಸಹಾಯಕ ಕಂದಾಯ ಅಧಿಕಾರಿಗಳ ಕಚೇರಿ ಹೆಸರು	ವಸೂಲಾತಿ ಮೊತ್ತ
2010-11		
1	ಹೆಬ್ಬಾಳ ಉಪವಿಭಾಗ	23,37,993.00
2	ಸಿ.ವಿ.ರಾಮನ್ ನಗರ ಉ.ವಿಭಾಗ	3,42,086.00
3	ಶಾಂತಿನಗರ ಉಪವಿಭಾಗ	150,89,843.00
4	ವಿಜಯನಗರ ಉಪವಿಭಾಗ	1,27,442.00
5	ರಾಜರಾಜೇಶ್ವರಿನಗರ ಉಪವಿಭಾಗ	4,20,845.00
6	ಕಂಗೆರಿ ಉಪವಿಭಾಗ	3,07,326.00
7	ಯಶವಂತಪುರ ಉಪ ವಿಭಾಗ	9,09,949.00
8	—”—	3,827.00
9	ಕಾಡುಗೊಂಡನಹಳ್ಳಿ	7,690.00
10	ಪುಲಿಕೇಶಿನಗರ	2,92,781.00
11	ಜೀವನ್‌ಭಿಮಾನಗರ	6,15,159.00
		40,37,932.00
12	ಚಿಕ್ಕಪೇಟೆ ಉ.ವಿಭಾಗ	5,32,891.00
13	ಜೆ.ಜಿ.ಆರ್ ನಗರ ಉ.ವಿಭಾಗ	1,60,979.00
14	ಮಹಾಲಕ್ಷ್ಮೀಪುರಂ ಉ.ವಿ.	49,306.00
15	ಗಾಳಿ ಅಂಜನೇಯಸ್ವಾಮಿ ದೇವಸ್ಥಾನ	1,39,085.00
16	ಹೊಂಬೇಗೌಡನಗರ	2,27,319.00
17	ಕೆ.ಜಿ.ನಗರ	24,124.00
18	ಬೇಗೂರು	4,35,090.00
19	ಅಂಜನಾಪುರ	4,39,195.00
20	ಯಲಚೇನಹಳ್ಳಿ	1,12,556.00
21	ದಾಸರಹಳ್ಳಿ	33,488.00
22	ಹೆಗ್ಗನಹಳ್ಳಿ	4,04,062.00
23	ವೈಟ್ ಪೀಲ್ಡ್	5,99,510.00
24	ಮಾರತ್ ಹಳ್ಳಿ	244,540.00
25	ಹೊರಮಾವು (ರಾಮಮೂರ್ತಿನಗರ)	1,95,299.00
26	ಹೆಚ್.ಎ.ಎಲ್.ಎಂ.ಪೋರ್ಟ್	12,27,741.00
27	ಲಗ್ಗೆರೆ ಉ.ವಿಭಾಗ	3,51,983.00
28	ಹೂಡಿ (ಮಹದೇವಪುರ)	4,27,75,535.00
29	ವಸಂತನಗರ ಉ.ವಿ.	10,153,814.00
30	ಗಾಂಧಿನಗರ ಉ.ವಿ.	55,106.00
31	ಮಲ್ಲೇಶ್ವರಂ ಉ.ವಿ.	216,227.00
32	ಜಯನಗರ ಉ.ವಿ.	10,05,335.00
33	ಬನಶಂಕರಿ ಉ.ವಿ.	34,102.00
34	ಗಿರಿನಗರ ಉ.ವಿ.	6,56,083.00
35	ಪದ್ಮನಾಭನಗರ ಉ.ವಿ.	51,489.00
36	ಗೋವಿಂದರಾಜನಗರ	37,484.00
37	ಪೀಠ್ಯ ಕೈಗಾರಿಕಾ ಪ್ರದೇಶ	20,574.00
38	ಯಲಹಂಕ ಉ.ವಿ.	7,04,403.00

39	ವಿದ್ಯಾರಣ್ಯಪುರ	9,61,675.00
40	ಬ್ಯಾಟರಾಯನಪುರ (ಥಡಸಂದ್ರ)	4,33,859.00
41	ಮಾರುತಿ ಸೇವಾನಗರ	19,28,634.00
42	ಕೊಡಿಗೇಹಳಿ	1952196.00
43	ದೊಮ್ಮಲೂರ	588370.00
44	ದೊಮ್ಮಲೂರು	804793.00
45	ಚಾಮರಾಜಪೇಟೆ	453873.00
ಒಟ್ಟು		9,47,04,458-00
2011-12		
1	ಬೇಗೂರು	104123.00
2	ಸಿ.ವಿ.ರಾಮನಗರ	330869.00
3	ಕೆ.ಆರ್.ಪುರಂ	25356.00
4	ಕೋರಮಂಗಲ	22914.00
5	ಹೆಗ್ಗನಹಳ್ಳಿ	2914.00
6	ಪೀಣ್ಯ ಕೈಗಾರಿಕಾ ಪ್ರದೇಶ	80878.00
7	ಶೆಟ್ಟಹಳ್ಳಿ ಉಪವಿಭಾಗ	123599.00
8	ಶ್ರೀರಾಮಮಂದಿರ	331963.00
9	ಟಿ.ದಾಸರಹಳ್ಳಿ	215111.00
10	ರಾಜಾಜಿನಗರ	19685.00
11	ಜೀವನ್‌ಭೀಮಾನಗರ	99185.00
12	- -	310611.00
13	ಚಿಕ್ಕಪೇಟೆ ಉಪವಿಭಾಗ	1325394.00
14	ಚಾಮರಾಜಪೇಟೆ	853350.00
15	ಮಹಾಲಕ್ಷ್ಮೀಪುರ	263848.00
16	ಬನಶಂಕರಿ	11517.00
17	ಪದ್ಮನಾಭನಗರ	173257.00
18	ಚಂದ್ರಾಲೇಔಟ್	75373.00
19	ಮಹಾಲಕ್ಷ್ಮೀಪುರ	263848.00
20	ಶಾಂತಿನಗರ	270571.00
21	ವಸಂತನಗರ	744620.00
22	ಗಾಂಧಿನಗರ	2048238.00
23	ಬಿ.ಟಿ.ಎಂ.ಲೇಔಟ್	457649.00
24	- -	217814.00
25	ಜೆ.ಪಿ.ನಗರ	2673780.00
26	ಬಸವನಗುಡಿ	1853.00
27	ವಿಜಯನಗರ	60555.00
28	ಗೋವಿಂದರಾಜನಗರ	549677.00
29	ಕೆಂಪೇಗೌಡನಗರ	654589.00
30	ನಾಗಪುರ(ಸುಬ್ರಮಣ್ಯನಗರ)	222145.00
31	ಮಲ್ಲೇಶ್ವರ	189441.00
32	- -	21192.00
33	ಬೊಮ್ಮನಹಳಿ	191195.00
		1266.00
34	- -	340140.00
		9600.00
35	ಅರಕೆರೆ	1012150.00
36	ಅಂಜಾನಾಪುರ	1066140.00
37	ಹೂಡಿ (ಮಹದೇವಪುರ)	572909.00

38	ಹೊರಮಾವು	2078318.00
39	ಏರ್‌ಪೋರ್ಟ್	1927318.00
40	ಕೆಂಗೇರಿ ಉಪವಿಭಾಗ	77128100.00
41	- -	26997.00
42	ಕೆ.ಜಿ.ಹಳ್ಳಿ	26130.00
43	ಪುಲಕೇಶಿನಗರ	225581.00
44	ಮಾರುತಿಸೇವಾನಗರ	820686.00
45	- -	10570.00
46	ದೊಮ್ಮಲೂರು	359536.00
		176559.0
47	ಮತ್ತೀಕೆರೆ	148252.00
48	ಜೆ.ಜೆ.ಆರ್.ನಗರ	1426550.00
49	ಗಿರಿನಗರ	1184.00
50	ಹೆಚ್.ಎಸ್.ಆರ್.ಲೇಔಟ್	144482.00
51	ಉತ್ತರಹಳ್ಳಿ ಉಪವಿಭಾಗ	180425.00
52	ಯಲಚೇನಹಳ್ಳಿ	1214577.00
53	ಆರ್.ಆರ್.ನಗರ	154328.00
54	HBR ಲೇಔಟ್	34967.00
55	ಶಿವಾಜಿನಗರ (ಭಾರತಿನಗರ)	86091.00
56	ಜಯನಗರ ವಾಣಿಜ್ಯ ಸಂಕೀರ್ಣ	500235.00
57	ವೈಟ್‌ಫೀಲ್ಡ್	846859.00
58	ಮಾರ್ತ್‌ಹಳ್ಳಿ	107354.00
59	ಯಶವಂತಪುರ	98543.00
60	- -	159855.00
61	ಯಲಹಂಕ	996964.00
62	ಬ್ಯಾಟೆರಾಯನಪುರ	425309.00
63	ಕೋಡಿಗಹಳ್ಳಿ	486504.00
64	ವಿದ್ಯಾರಣ್ಯಪುರ	846859.00
65	- -	27450.00
66	ಗಾಳಿ ಅಂಜನೇಯಸ್ವಾಮಿ ದೇವಸ್ಥಾನ ಉಪವಿಭಾಗ	91041.00
67	ಹೇರೋಹಳ್ಳಿ (2010-11)/	1142380.00
68	ಪಿಯುಬಿ ಕಟ್ಟಡ/	13730.00
69	ಹೊಂಬೇಗೌಡನಗರ/	308169.00
ಒಟ್ಟು/Total		10,75,71,222.00

(Signature)

ಅನುಬಂಧ - 44 (ಕಂಡಿಕೆ ಸಂಖ್ಯೆ 6.17)

ಬೃ.ಬಿ.ಮ.ನ.ಪಾಲಿಕೆಯಲ್ಲಿ ವಿವಿಧ ಶುಲ್ಕಗಳನ್ನು ವಸೂಲಿ ಮಾಡಿರುವುದು/ ಕಡಿಮೆ ವಸೂಲಿ ಮಾಡಿರುವುದು.

ಕ್ರ./ ಸಂ.	ಲೆಕ್ಕಪರಿಶೋಧನಾ ವರದಿ ಪುಟ ಸಂಖ್ಯೆ ಮತ್ತು ಕಂಡಿಕೆ ಸಂಖ್ಯೆ	ಪ್ರಕರಣದ ವಿವರ	ವಸೂಲಾತಿ ಮೊತ್ತ
1	2	3	4
2010-11			
1	ಪುಟ ಸಂಖ್ಯೆ 525, ಕಂಡಿಕೆ -13	ಹೆಚ್ಚಿನ ಮೊತ್ತದ ಪರವಾನಗೆ ಶುಲ್ಕ ಬಾಕಿ ಉಳಿಸಿಕೊಂಡಿರುವುದು.	13699472.00
2	ಪುಟ ಸಂಖ್ಯೆ -525, ಕಂಡಿಕೆ-14	ಪರವಾನಗೆ ಶುಲ್ಕ ಪಾವತಿಸದಿರುವುದು.	15550979.00
3	ಪುಟ ಸಂಖ್ಯೆ-507, ಕಂಡಿಕೆ-8	ಪ್ರವೇಶ ಶುಲ್ಕ ವಸೂಲಾತಿ ಮೊತ್ತ ಕಡಿಮೆ ಜಮಾ ಮಾಡಿರುವುದು.	1254.00
ಒಟ್ಟು			29251705.00
2011-12			
1	ಪುಟ ಸಂಖ್ಯೆ/ 177, ಕಂಡಿಕೆ-9	ವಾಣಿಜ್ಯ ದರದಲ್ಲಿ ಫೀಯನ್ನು ವಸೂಲಿಸದಿರುವುದು.	762857.00
2	ಪುಟ ಸಂಖ್ಯೆ/-177, ಕಂಡಿಕೆ-10	ಭೂ ಪರಿವರ್ತನೆ ಬದಲಾವಣೆ ಶುಲ್ಕವನ್ನು ಕಡಿಮೆ ವಸೂಲಿ ಮಾಡಿರುವುದು.	32669.00
3	ಪುಟ ಸಂಖ್ಯೆ/-178, ಕಂಡಿಕೆ -11	ಲೆಕ್ಕಾಚಾರ ಮಾಡಿರುವ ಮೊಬಲಗಿಗಿಂತ ಕಡಿಮೆ ವಸೂಲಿ ಮಾಡಿರುವುದು.	18586.00
4	ಪುಟ ಸಂಖ್ಯೆ/-178, ಕಂಡಿಕೆ 12(a)	ಐ.ಟಿ.ಬಿ.ಟಿ. ಉದ್ದೇಶದ ನಕ್ಷೆ ಮಂಜೂರಿಗೆ ಕಡಿಮೆ ಲೈಸೆನ್ಸ್ ಫೀ ವಸೂಲಿ ಮಾಡಿರುವುದು	23752.00
5	ಪುಟ ಸಂಖ್ಯೆ/-179, ಕಂಡಿಕೆ -12(b)	ಐ.ಟಿ.ಬಿ.ಟಿ. ಉದ್ದೇಶದ ನಕ್ಷೆ ಮಂಜೂರಿಗೆ ಕಡಿಮೆ ಲೈಸೆನ್ಸ್ ಫೀ ವಸೂಲಿ ಮಾಡಿರುವುದು	33647.00
6	ಪುಟ ಸಂಖ್ಯೆ -179, ಕಂಡಿಕೆ -12(c)	ವಸತಿ ಸಮುಚ್ಚಯ ಮತ್ತು ವಾಣಿಜ್ಯ ಕಟ್ಟಡಕ್ಕಾಗಿ ಸಾಮಾನ್ಯ ದರದಲ್ಲಿ ಪರವಾನಿಗೆ ಶುಲ್ಕ ವಸೂಲಿ ಮಾಡಿರುವುದು./	53844.00
7	ಪುಟ ಸಂಖ್ಯೆ-180, ಕಂಡಿಕೆ -12d(1), 12d(2), 12d(3)	ಬಾಲಾಜಿ ಕನ್ಸ್ಟ್ರಕ್ಷನ್ ಐಡಿಯಲ್ ಹೋಮ್ ಕಟ್ಟಡ ನಿರ್ಮಾಣದಲ್ಲಿ ಸುರಕ್ಷತಾ ಠೇವಣಿ ಕಡಿಮೆ ವಸೂಲಿ ಮಾಡಿರುವುದು.	181334.00
8	ಪುಟ ಸಂಖ್ಯೆ/-180, ಕಂಡಿಕೆ/13	ಭದ್ರತಾ ಠೇವಣಿಯಲ್ಲಿ ಕಡಿಮೆ ಪಡೆದು ನಕ್ಷೆ ಮಂಜೂರು ಮಾಡಿರುವುದು./	22774.00
9	ಪುಟ ಸಂಖ್ಯೆ/ -181, ಕಂಡಿಕೆ/ -14	ವಾಣಿಜ್ಯ ನಕ್ಷೆಗೆ ಮಂಜೂರು ನೀಡಲಾಗಿದ್ದು ಕೈಗಾರಿಕೆ ದರಗಳಲ್ಲಿ ಫೀಗಳನ್ನು ವಸೂಲಿ ಮಾಡಿರುವುದು.	64500.00

10	ಪುಟ ಸಂಖ್ಯೆ/-181, ಕಂಡಿಕೆ -15	ಉತ್ತಮತೆ ಶುಲ್ಕವನ್ನು ಕಡಿಮೆ ವಸೂಲು ಮಾಡಿರುವುದು.	18819.00
11	ಪುಟ ಸಂಖ್ಯೆ/-193, ಕಂಡಿಕೆ40(3)	ವಾಣಿಜ್ಯ ಶುಲ್ಕವನ್ನು ಕಡಿಮೆ ವಸೂಲಿ ಮಾಡಿರುವುದು.	813310.00
12	ಪುಟ ಸಂಖ್ಯೆ/-193, ಕಂಡಿಕೆ - 41(1)(2)(3)(4)(5) (6)(7)(8)(9)(10) (11)	ಐ.ಟಿ.ಬಿ.ಟಿ. ನಿರ್ಮಾಣಗಳಿಗೆ ಇರುವ ಫೀಗಳನ್ನು ವಿಧಿಸದೆ ನಕ್ಷೆ ಮಂಜೂರು ಮಾಡಿರುವುದು	756373.00
13	ಪುಟ ಸಂಖ್ಯೆ/-196, ಕಂಡಿಕೆ/-42	ನಿವೇಶನ ಅಭಿವೃದ್ಧಿ ಶುಲ್ಕವನ್ನು ಪಡೆಯದಿರುವುದು.	59938.00
14	ಪುಟ ಸಂಖ್ಯೆ.-201, ಕಂಡಿಕೆ -49	ನಾಗರಿಕ ಮಾಂಸ ಉತ್ಪಾದನಾ ಮತ್ತು ಸಂಸ್ಕರಣಾ ಕೇಂದ್ರಗಳ ಪ್ರವೇಶ ಶುಲ್ಕ ಹಾಗೂ ವಧಾ ಶುಲ್ಕವನ್ನು ವಸೂಲಿಸುವಲ್ಲಿ ಸಂಬಂಧಿಸಿದ ಗುತ್ತಿಗೆ ಕರಾರನ್ನು ಉಲ್ಲಂಘಿಸಿರುವುದು./	862052.00
15	ಪುಟ ಸಂಖ್ಯೆ/-212, ಕಂಡಿಕೆ/-61(ಎ)	ನಕ್ಷೆ ಪ್ರತಿಗಳ ಶುಲ್ಕ ಕಡಿಮೆ ವಸೂಲಾತಿ ಮಾಡಿರುವುದು	5000.00
16	ಪುಟ ಸಂಖ್ಯೆ.-214, ಕಂಡಿಕೆ/-62	ಐಟಿಬಿಟಿ ಕಟ್ಟಡಕ್ಕೆ ವಾಣಿಜ್ಯ ದರ ವಿಧಿಸಿರುವುದು. ₹ 100392/-, ₹28597/-.	128989.00
17	ಪುಟ ಸಂಖ್ಯೆ.-215, ಕಂಡಿಕೆ/-63	ಬೆಂಗಳೂರು ಅಭಿವೃದ್ಧಿ ಪ್ರಾಧಿಕಾರದಿಂದ ಭೂ ಉಪಯೋಗದ ಬದಲಾವಣೆ ಪತ್ರ ಇಲ್ಲದಿರುವುದು ಮತ್ತು ಹಾಸ್ಟಲ್ ಕಟ್ಟಡಕ್ಕೆ ವಸತಿ ದರದಲ್ಲಿ ಶುಲ್ಕ ವಿಧಿಸಿರುವುದು	42790.00
18	ಪುಟ ಸಂಖ್ಯೆ.-215- 221, ಕಂಡಿಕೆ/-64	ಉತ್ತಮತೆ/ನೆಲ ಬಾಡಿಗೆ/ಪರವಾನಿಗೆ (ವಸತಿ/ಐಟಿಬಿಟಿ)/ಪರಿಶೀಲನಾ ಶುಲ್ಕ (ವಾಣಿಜ್ಯ/ಐಟಿಬಿಟಿ)/ಮೊತ್ತವನ್ನು ವಸೂಲಾತಿ ಮಾಡದೇ ಇರುವುದು / ₹ 1525741/-, ₹ 173819/-, ₹ 265882/-, ₹ 27129/- ₹ 402871/- ₹ 941725/- ₹ 81000/- ₹ 87248/-.	3505415.00
19	ಪುಟ ಸಂಖ್ಯೆ/-223, ಕಂಡಿಕೆ -65	ನಿವೇಶನ ಮಾಲೀಕರಿಂದ ರಸ್ತೆ ಅಗತ ಶುಲ್ಕವನ್ನು ಕಡಿಮೆ ವಸೂಲಿಸಿರುವುದು./	16472.00
20	ಪುಟ ಸಂಖ್ಯೆ.-223, ಕಂಡಿಕೆ/-67	ವಾಣಿಜ್ಯ ಕಟ್ಟಡದ ಅಳತೆಯನ್ನು ಕಡಿಮೆ ಪರಿಗಣಿಸಿ ಶುಲ್ಕ ಲೆಕ್ಕಾಚಾರ ಮಾಡಿರುವುದು. ₹ 42455/-, ₹ 19304/-.	61759.00
21	ಪುಟ ಸಂಖ್ಯೆ.-225, ಕಂಡಿಕೆ/-68	ನೆಲಬಾಡಿಗೆಯನ್ನು ಕಡಿಮೆ ವಸೂಲಿಮಾಡಿರುವುದು. - ₹ 90980/-, ₹42600/-, ₹ 51732/-.	185312.00
22	ಪುಟ ಸಂಖ್ಯೆ.-226, ಕಂಡಿಕೆ -69	ಲೆಕ್ಕಾಚಾರ ಮಾಡಲಾದ ಶುಲ್ಕಗಳಿಗಿಂತ ಕಡಿಮೆ ವಸೂಲಿ ಮಾಡಿರುವುದು	91007.00

23	ಪುಟ ಸಂಖ್ಯೆ.-226, ಕಂಡಿಕೆ -70	ವಾಣಿಜ್ಯ/ಅಪಾರ್ಟ್‌ಮೆಂಟ್ ದರ ಪರಿಗಣಿಸುವ ಬದಲು ಸಾಮಾನ್ಯ ವಸತಿ ದರವನ್ನು ಪರಿಗಣಿಸಿ ಶುಲ್ಕಗಳನ್ನು ಲೆಕ್ಕಾಚಾರ ಮಾಡಿರುವುದು./ e - ₹ 317465/-, 256773/-, ₹ 70450/-.	₹ 644688.00
24	ಪುಟ ಸಂಖ್ಯೆ.-245, ಕಂಡಿಕೆ-101	ಪಾಲಿಕೆ ವ್ಯಾಪ್ತಿಯಲ್ಲಿ ಸ್ಥಿರ ಮಾರಾಟ, ದಾನ, ಅಡಮಾನ, ವಿನಿಮಯ ಮತ್ತು ಗುತ್ತಿಗೆಯಿಂದಾಗುವ ವರ್ಗಾವಣೆ ಸಂದರ್ಭದಲ್ಲಿ ನೊಂದಣಿ ಮೊತ್ತದ ಮೇಲೆ ಶೇ.2%ರ ಮುದ್ರಾಂಕ ಶುಲ್ಕ ವಸೂಲಿ ಮಾಡಿರುವುದು.	483314.00
25	ಪುಟ ಸಂಖ್ಯೆ.-351, ಕಂಡಿಕೆ -179	ಕಟ್ಟಡಗಳ ನಿರ್ಮಾಣಕ್ಕೆ ಮುನ್ನ ಪರವಾನಗಿ ನೀಡುವಾಗ ಅರ್ಜಿ ಶುಲ್ಕ, ನಕ್ಷೆ ಮಂಜೂರಾತಿ ಶುಲ್ಕ ಮತ್ತು ಪರವಾನಗಿ ಶುಲ್ಕ ವಸೂಲು ಮಾಡಿರುವುದು./	254687.00
26	ಪುಟ ಸಂಖ್ಯೆ.-352, ಕಂಡಿಕೆ-180	ರಸ್ತೆ ಅಗತಕ್ಕೆ ಪರಿಷ್ಕರಿಸಿದ ದರದಂತೆ ಶುಲ್ಕ ವಸೂಲು ಮಾಡದಿರುವುದರಿಂದ ಮತ್ತು ಇತರೆ ಕಾರಣಗಳಿಂದ ಕಡಿಮೆ ಹಣ ವಸೂಲು ಮಾಡಿರುವುದು	1189711.00
27	ಪುಟ ಸಂಖ್ಯೆ./-365, ಕಂಡಿಕೆ/-193	ಉದ್ದಿಮೆ ಪರವಾನಗಿ ಶುಲ್ಕದ ದಂಡದ ಮೊತ್ತ ಬಾಕಿ.	13562476.00
28	ಪುಟ ಸಂಖ್ಯೆ./-389, ಕಂಡಿಕೆ -12	ಸ್ಪಾಲ್/ಉದ್ದಿಮೆ ಪರವಾನಗಿಯನ್ನು ನವೀಕರಿಸದೇ ಇರುವುದು./	6800.00
29	ಪುಟ ಸಂಖ್ಯೆ.-408, ಕಂಡಿಕೆ-42	ಪರವಾನಗಿ ಶುಲ್ಕ ಮತ್ತು ಸೇವಾ ಶುಲ್ಕ ವಸೂಲಿಸದೇ ಇರುವುದು.	590636.00
ಒಟ್ಟು			24473511.00
ಒಟ್ಟು ಮೊತ್ತ			53725216.00

ಎಸ್.ಎಸ್.ಎಸ್.

ಅನುಬಂಧ - 45 (ಕಂಡಿಕೆ ಸಂಖ್ಯೆ 6.19)

ವೇತನ/ಪಿಂಚಣಿಯಲ್ಲಿ ಹೆಚ್ಚುವರಿ ಪಾವತಿ ಹಾಗೂ ಶಾಸನಬದ್ಧ ಕಟಾವಣೆಗಳಲ್ಲಿ ಕಡಿಮೆ ವಸೂಲಾತಿಯಿಂದ ನಷ್ಟ ಉಂಟಾಗಿರುವುದು

ಕ್ರ. ಸಂ.	ಲೆಕ್ಕಪರಿಶೋಧನಾ ವರದಿ ಪುಟ ಸಂಖ್ಯೆ ಮತ್ತು ಕಂಡಿಕೆ ಸಂಖ್ಯೆ	ಪ್ರಕರಣದ ವಿವರ	ವಸೂಲಾತಿ ಮೊತ್ತ
1	2	3	4
2010-11			
1	ಪುಟ ಸಂಖ್ಯೆ -49-81, ಕಂಡಿಕೆ -1	ಕುಟುಂಬ ಪಿಂಚಣಿ ಹೆಚ್ಚಿಗೆ ಪ್ರಾಧೀಕರಿಸಿ ಪಾವತಿಸಿರುವುದು. - ₹43366/-, ₹12037/-, ₹16997/-, ₹44973/-, ₹24068/-, ₹ 680/-, ₹969/-, ₹2186/-, ₹83847/-, ₹3130/-, ₹30515/-, ₹2171378/-, ₹2874/- , ₹12962/-, ₹37500/-.	2487482.00
2	ಪುಟ ಸಂಖ್ಯೆ-81, ಕಂಡಿಕೆ-2	ನಿವೃತ್ತಿ ಉಪದಾನ ಹೆಚ್ಚಿಗೆ ಪ್ರಾಧೀಕರಿಸಿರುವುದು.	97028.00
3	ಪುಟ ಸಂಖ್ಯೆ-82, ಕಂಡಿಕೆ -3	ಮರಣ ಉಪದಾನ ಹೆಚ್ಚಿಗೆ ಪ್ರಾಧೀಕರಿಸಿರುವುದು. - ₹132975/-, ₹36575/-, ₹132981/-, ₹56400/-.	358931.00
4	ಪುಟ ಸಂಖ್ಯೆ-85, ಕಂಡಿಕೆ-4	ವೇತನ ತಪ್ಪಾಗಿ ನಿಗದಿಯಾಗಿರುವುದರಿಂದ ವಯೋ ನಿವೃತ್ತಿ ಪಿಂಚಣಿ ಸೌಲಭ್ಯಗಳನ್ನು ಹೆಚ್ಚಿಗೆ ಪ್ರಾಧೀಕರಿಸಿರುವುದು.	18642.00
5	ಪುಟ ಸಂಖ್ಯೆ-87, ಕಂಡಿಕೆ-5	ಪರಿವರ್ತಿತ ಪಿಂಚಣಿ ಮೊತ್ತ ಕಡಿಮೆ ಕಟಾಯಿಸಿರುವುದು. ₹1708/-, ₹3600/-, ₹1325/-, ₹117/-.	6750.00
6	ಪುಟ ಸಂಖ್ಯೆ-89, ಕಂಡಿಕೆ-6	ವೇತನ ತಪ್ಪಾಗಿ ನಿಗದಿಪಡಿಸಿರುವುದು. ₹119662/-, ₹ 322858/-, ₹4636/-.	447156.00
7	ಪುಟ ಸಂಖ್ಯೆ-91, ಕಂಡಿಕೆ-7	ಎನ್‌ಕೇಡರ್ ಹುದ್ದೆಗೆ ಅನ್ಯಸೇವಾ ಭತ್ಯೆ ಪಾವತಿಸಿರುವುದು.	3726.00
8	ಪುಟ ಸಂಖ್ಯೆ -92, ಕಂಡಿಕೆ-8	ನಿಯಮ ಬಾಹಿರ ಕನ್‌ವೇಯನ್ಸ್ ಭತ್ಯೆ ಪಾವತಿ.	7620.00
9	ಪುಟ ಸಂಖ್ಯೆ-92, ಕಂಡಿಕೆ-9	ಅವಕಾಶವಿಲ್ಲದಿದ್ದರೂ ಕನ್‌ವೇಯನ್ಸ್ ಭತ್ಯೆ ಪಾವತಿಸಿರುವುದು.	1800.00
10	ಪುಟ ಸಂಖ್ಯೆ-93, ಕಂಡಿಕೆ -10	ಪ್ರಭಾರ ಭತ್ಯೆ ಪಾವತಿಸಿರುವುದು.	23940.00
11	ಪುಟ ಸಂಖ್ಯೆ-207, ಕಂಡಿಕೆ-1	ಬಾಕಿ ವೇತನ ಹೆಚ್ಚಿಗೆ ಪಾವತಿಸಿರುವುದು	91162.00
12	ಪುಟ ಸಂಖ್ಯೆ-208, ಕಂಡಿಕೆ-2	ಭವಿಷ್ಯ ನಿಧಿ ವಂತಿಗೆ ಹೆಚ್ಚಿಗೆ ಪಾವತಿಸಿರುವುದು.	15548.00
13	ಪುಟ ಸಂಖ್ಯೆ-208, ಕಂಡಿಕೆ-3	"ಬಿ" ಸಮೂಹದ ನೌಕರರಿಗೆ ವೈದ್ಯಕೀಯ ಭತ್ಯೆಯನ್ನು ಪಾವತಿಸಿರುವುದು	3767.00

14	ಪುಟ ಸಂಖ್ಯೆ.-208, ಕಂಡಿಕೆ -4	ಹೆಚ್ಚುವರಿಯಾಗಿ ಪಾವತಿಸಿರುವ ಸಮವಸ್ತ್ರ ಭತ್ಯೆಯನ್ನು ವಸೂಲಿ ಮಾಡಿರುವುದು	5200.00
15	ಪುಟ ಸಂಖ್ಯೆ.-208, ಕಂಡಿಕೆ-5	ಬಾಕಿ ಹಬ್ಬದ ಮುಂಗಡ ವಸೂಲಿಸದೇ ಇರುವುದು	10500.00
16	ಪುಟ ಸಂಖ್ಯೆ.-209, ಕಂಡಿಕೆ-6	ತಪ್ಪು ವೇತನ ನಿಗದಿಯ ವ್ಯತ್ಯಾಸದ ಮೊತ್ತ ಕಟಾಯಿಸದೇ ಇರುವುದು	2244.00
17	ಪುಟ ಸಂಖ್ಯೆ.-209, ಕಂಡಿಕೆ -7	ಬಾಕಿ ವೇತನ ಬಿಲ್ಲಿನಲ್ಲಿ ತಾತ್ಕಾಲಿಕ ಪರಿಹಾರ ಮೊತ್ತ ಕಳೆಯದೇ ಇರುವುದರಿಂದ ಹೆಚ್ಚಿಗೆ ಪಾವತಿಯಾಗಿರುವುದು/	
		ಒಟ್ಟು	3581496.00
2011-12			
1	ಪುಟ ಸಂಖ್ಯೆ.-53-77, ಕಂಡಿಕೆ/-1	ವೇತನ ತಪ್ಪಾಗಿ ನಿಗದಿಪಡಿಸಿರುವುದು. (a) ₹67226/- (b) ₹24135/- (c) ₹149566/- (d) ₹6392/- (e) ₹2990/- (f) ₹15740/- (g) ₹49420/- (h) ₹11848/- (i) ₹18477/- (j) ₹15223/- (k) ₹13215/- (l) ₹17601/- (m) ₹22615/- (n) ₹22759/- (o) ₹26240/- (p) ₹14110/- (q) ₹725/- (r) ₹20031/- (s) ₹10908/-	509221.00
2	ಪುಟ ಸಂಖ್ಯೆ.-77, ಕಂಡಿಕೆ-2	ಹೆಚ್ಚುವರಿ ಪಿಂಚಣಿ ಪಾವತಿಸಿ (a) ₹153024/- (b) ₹ 2735/- (c) ₹25521/- (d) ₹1845/- (e) ₹81630/- (f) ₹302747/- (g) ₹1750/- (h) ₹23848/-	593100.00
3	ಪುಟ ಸಂಖ್ಯೆ.-89, ಕಂಡಿಕೆ -3	ಹೆಚ್ಚುವರಿ ಉಪದಾನ ಪಾವತಿಸಿರುವುದು (a) ₹96000/- (b) ₹3600/- (c) ₹3600/- (d) ₹3600/- (e) ₹11075/- (f) ₹10584/- (g) ₹1625/- (h) ₹46500/- (i) ₹3600/- (j) ₹96000/- (k) ₹12675/-	288859.00
4	ಪುಟ ಸಂಖ್ಯೆ -96, ಕಂಡಿಕೆ -4	ಅನರ್ಹ ಗೃಹ ಪರಿಚಾರಕ ಭತ್ಯೆ ಪಾವತಿಸಿರುವುದು	55500.00
5	ಪುಟ ಸಂಖ್ಯೆ.-96, ಕಂಡಿಕೆ -5	ವೃತ್ತಿ ತೆರಿಗೆಯನ್ನು ಕಟಾಯಿಸದೇ ಇರುವುದು (a) ₹900/- (b) ₹1250/-	2150.00
6	ಪುಟ ಸಂಖ್ಯೆ.-97, ಕಂಡಿಕೆ -6	ಕುಟುಂಬ ಪಿಂಚಣಿ ಹೆಚ್ಚಿಗೆ ಪಾವತಿಸಿರುವುದು - (a) ₹216/- (b) ₹ 3594/-.	3810.00
7	ಪುಟ ಸಂಖ್ಯೆ.-100, ಕಂಡಿಕೆ/ - 6(ಇ)	ಕುಟುಂಬ ಪಿಂಚಣಿ ಹೆಚ್ಚಿಗೆ ಪಾವತಿಸಿರುವುದು. (a) ₹44620/- (b) ₹46850/- (c) ₹70432/-	161902.00

8	ಪುಟ ಸಂಖ್ಯೆ-103, ಕಂಡಿಕೆ-7	ಒಂಚಣಿ ಪರಿವರ್ತನೆಯ ಮೊತ್ತವನ್ನು ಕಡಿಮೆ ಕಟಾಯಿಸಿರುವುದು (a) ₹11900/- (b) ₹34392/- (c) ₹52836/- (d) ₹56000/- (e) ₹19074/-	174202.00
9	ಪುಟ ಸಂಖ್ಯೆ-105, ಕಂಡಿಕೆ/	ನಿವೃತ್ತಿ ನಂತರದ ಗಳಿಕೆ ರಜೆ ನಗದೀಕರಣ ಸೌಲಭ್ಯ ನೀಡುವಲ್ಲಿ ಹೆಚ್ಚುವರಿ ಪಾವತಿಸಿರುವುದು	31740.00
10	ಪುಟ ಸಂಖ್ಯೆ-156, ಕಂಡಿಕೆ -37	ಹೆಚ್ಚುವರಿ ಪಾವತಿಸಿರುವುದು ಮತ್ತು ವಸೂಲಾತಿಗಳನ್ನು ಕಡಿಮೆ ಮಾಡಿರುವುದು	107824.00
11	ಪುಟ ಸಂಖ್ಯೆ-157, ಕಂಡಿಕೆ/-38	(ಅ) ವೃತ್ತಿ ತೆರಿಗೆಯನ್ನು ವಸೂಲಿಸಿರುವುದು/ಕಡಿಮೆ ವಸೂಲಿಸಿರುವುದು, (ಆ) ಕಡಿಮೆ ವಸೂಲಿಸಿರುವುದು ಹಾಗೂ ಪಾಲಿಕೆ ವಸತಿ ಗೃಹಗಳಲ್ಲಿ ವಾಸವಾಗಿರುವ ಸಿಬ್ಬಂದಿಯವರಿಗೆ ಮನೆ ಬಾಡಿಗೆ ಭತ್ಯೆ ಪಾವತಿಸಿರುವುದು (a) ₹8200/-, (b) ₹39601/-.	47801.00
12	ಪುಟ ಸಂಖ್ಯೆ -164, ಕಂಡಿಕೆ/-44	ವೃತ್ತಿ ತೆರಿಗೆ ಕಡಿಮೆ ಕಟಾಯಿಸಿರುವುದು.	3790.00
13	ಪುಟ ಸಂಖ್ಯೆ-167, ಕಂಡಿಕೆ/-1	(ಎ) ವೇತನ ಹೆಚ್ಚಿಗೆ ಪಾವತಿಸಿರುವುದು. (ಬಿ) ಹೆಚ್ಚುವರಿ ವೇತನ ಮತ್ತು ಭತ್ಯೆ ಪಾವತಿಸಿರುವುದು. (ಸಿ) ಸ್ಥಗಿತ ವೇತನ ಮತ್ತು ಭತ್ಯೆ ಹೆಚ್ಚುವರಿ ಪಾವತಿಸಿರುವುದು (a) ₹2904/- (b) ₹35727/- (c) ₹523/-	38154.00
14	ಪುಟ ಸಂಖ್ಯೆ-168, ಕಂಡಿಕೆ -2	ಅನ್ಯ ಸೇವಾ ಭತ್ಯೆ 5 ವರ್ಷದ ನಂತರವೂ ಪಾವತಿಸಿರುವುದು	4000.00
15	ಪುಟ ಸಂಖ್ಯೆ-168-170, ಕಂಡಿಕೆ -3	ವಸತಿ ಗೃಹ ಬಾಡಿಗೆಯನ್ನು ಕಡಿಮೆ ಕಟಾಯಿಸಿರುವುದು - (a) ₹2625/- (b) ₹2813/- (c) ₹895/-	6333.00
16	ಪುಟ ಸಂಖ್ಯೆ-199, ಕಂಡಿಕೆ -46	ಮನೆಯ ದೂರವಾಣಿ ಬಿಲ್ಲುಗಳ ಪಾವತಿಯಲ್ಲಿ ನಿಗದಿ ಪಡಿಸಿರುವ ಕರೆಗಳಿಗಿಂತ ಹೆಚ್ಚಿನ ಕರೆಗಳನ್ನು ಉಪಯೋಗಿಸಿರುವ ಬಗ್ಗೆ	12712.00
17	ಪುಟ ಸಂಖ್ಯೆ-199, ಕಂಡಿಕೆ-48	15 ದಿನಗಳ ವಿಶೇಷ ನಗದೀಕರಣ ಸೌಲಭ್ಯಗಳನ್ನು ಹೆಚ್ಚಾಗಿ ಪಾವತಿಸಿರುವುದು	2661.00
18	ಪುಟ ಸಂಖ್ಯೆ-202, ಕಂಡಿಕೆ -51	ಪೂರಕ ವೇತನ ಬಿಲ್ಲಿನಲ್ಲಿ ಹೆಚ್ಚಿಗೆ ಪಾವತಿ ಮಾಡಿರುವುದು.	1836.00
19	ಪುಟ ಸಂಖ್ಯೆ-202, ಕಂಡಿಕೆ-52	ಪಾವತಿಸಲಾದ ಹೆಚ್ಚುವರಿ ವೇತನ ಕಡಿಮೆ ಕಟಾಯಿಸಿರುವುದು	3610.00
20	ಪುಟ ಸಂಖ್ಯೆ-203, ಕಂಡಿಕೆ-53	ಸಿಬ್ಬಂದಿಗೆ ಸಾಗಾಣಿಕೆ ಭತ್ಯೆಯನ್ನು ಪಾವತಿಸಿರುವುದು	10600.00
21	ಪುಟ ಸಂಖ್ಯೆ-203, ಕಂಡಿಕೆ -54	ವೇತನದಲ್ಲಿ ಭವಿಷ್ಯ ನಿಧಿ ವಂತಿಕೆಯನ್ನು ಕಟಾಯಿಸಿರುವುದು	56487.00
22	ಪುಟ ಸಂಖ್ಯೆ-228, ಕಂಡಿಕೆ	ನೌಕರರ ಭವಿಷ್ಯ ನಿಧಿ ವಂತಿಕೆ ಹೆಚ್ಚಿಗೆ ಪಾವತಿಸಿರುವುದು	21162.00

23	ಪುಟ ಸಂಖ್ಯೆ.-229, ಕಂಡಿಕೆ -72&73	ಪ್ರಭಾರ ಭತ್ಯೆ ಹೆಚ್ಚಿಗೆ ಪಾವತಿಸಿರುವುದು/ವ್ಯದ್ಯಕೀಯ ಭತ್ಯೆ ಹೆಚ್ಚಿಗೆ ಪಾವತಿಸಿರುವುದು	592.00
24	ಪುಟ ಸಂಖ್ಯೆ.-231, ಕಂಡಿಕೆ -78	ಮನೆ ಬಾಡಿಗೆ ಕಡಿಮೆ ಕಟಾಯಿಸಿರುವುದು.	4320.00
25	ಪುಟ ಸಂಖ್ಯೆ.-232, ಕಂಡಿಕೆ -79	ತಾತ್ಕಾಲಿಕ ಪರಿಹಾರ ಎರಡು ಬಾರಿ ಕ್ಲೇಮ್ ಮಾಡಿರುವುದು	2220.00
26	ಪುಟ ಸಂಖ್ಯೆ.-258, ಕಂಡಿಕೆ -117	ನಿವೃತ್ತ ಗ್ರೂಪ್ ಡಿ ನೌಕರರಿಗೆ ಕಾಲಮಿತಿ ವೇತನ ಬಡ್ಡಿ ಮಂಜೂರು ಮಾಡಿರುವುದು	50498.00
27	ಪುಟ ಸಂಖ್ಯೆ.-260, ಕಂಡಿಕೆ -118	ನೌಕರರ ವೇತನ, ರಜಾ ವೇತನ, ನಿವೃತ್ತಿ ರಜಾ ನಗದೀಕರಣವನ್ನು ತಪ್ಪಾಗಿ ನಿಗದಿಪಡಿಸಿ ಹೆಚ್ಚುವರಿ ಪಾವತಿಸಿರುವುದು	109596.00
28	ಪುಟ ಸಂಖ್ಯೆ.-260, ಕಂಡಿಕೆ -119	ದಿನಗೂಲಿ ಆಧಾರದಲ್ಲಿ ನೇಮಕಗೊಂಡವರ ವೇತನ ಪಾವತಿಯಲ್ಲಿನ (ಸಮಾನ ಕೆಲಸಕ್ಕೆ ಸಮಾನವೇತನ) ನ್ಯೂನ್ಯತೆ ಕುರಿತು	564713.00
29	ಪುಟ ಸಂಖ್ಯೆ.-362, ಕಂಡಿಕೆ-190	ವಸತಿ ಗೃಹ ಬಾಡಿಗೆಯನ್ನು ಕಡಿಮೆ ಕಟಾಯಿಸಿರುವುದು	31788.00
30	ಪುಟ ಸಂಖ್ಯೆ.-366, ಕಂಡಿಕೆ-195	ಪೌರ ಕಾರ್ಮಿಕರಿಗೆ ಪ್ರೋತ್ಸಾಹ ಧನ ನೀಡಿರುವುದು	15000.00
31	ಪುಟ ಸಂಖ್ಯೆ.-367, ಕಂಡಿಕೆ -196	ಪೌರಕಾರ್ಮಿಕರು ಹಾಗೂ ನಾಲ್ಕನೇ ದರ್ಜೆ ನೌಕರರಿಗೆ ಪರಿಕರಗಳನ್ನು ನೀಡುವ ಬದಲು ಅವುಗಳ ಮೌಲ್ಯದ ಮೊತ್ತವನ್ನು ನಗದಾಗಿ ನೀಡುವ ಸಂದರ್ಭದಲ್ಲಿ ಒಂದೇ ಅವಧಿಗೆ ಎರಡು ಬಾರಿ ನಗದು ಪಾವತಿಸಿರುವುದು	13600.00
32	ಪುಟ ಸಂಖ್ಯೆ.-369, ಕಂಡಿಕೆ -198	ವೇತನ ತಪ್ಪಾಗಿ ನಿಗದಿಯಾಗಿರುವುದು	1740.00
33	ಪುಟ ಸಂಖ್ಯೆ.-370, ಕಂಡಿಕೆ-199	ಎರಡು ಬಾರಿ ಗಳಿಕೆ ರಜೆ ನಗದೀಕರಣ ನೀಡಿರುವುದು	26600.00
34	ಪುಟ ಸಂಖ್ಯೆ.-370, ಕಂಡಿಕೆ-200	ಗೈರುಹಾಜರಿ ಅವಧಿಗೆ ವೇತನ ಪಾವತಿಸಿರುವುದು	1780.00
ಒಟ್ಟು/Total			2959901.00

೨೨/೧೨

ಅನುಬಂಧ - 46 (ಕಂಡಿಕೆ ಸಂಖ್ಯೆ 6.20)

ಕರ್ನಾಟಕ ಸಾರ್ವಜನಿಕ ಸಂಗ್ರಹಣೆಗಳಲ್ಲಿ ಪಾರದರ್ಶಕತೆ ಅಧಿನಿಯಮ 1999 ಮತ್ತು ನಿಯಮ 2000ರ ನಿಯಮಾವಳಿಗಳನ್ನು ಪಾಲಿಸದಿರುವ ಪ್ರಕರಣಗಳು/

ಕ್ರ. ಸಂ./	ಲೆಕ್ಕಪರಿಶೋಧನಾ ವರದಿ ಪುಟ ಸಂಖ್ಯೆ ಮತ್ತು ಕಂಡಿಕೆ ಸಂಖ್ಯೆ.	ಪ್ರಕರಣಗಳ ವಿವರ	ಮೊತ್ತ	
			ಆಕ್ಷೇಪಣೆ	ವಸೂಲಾತಿ
1	2	3	4	5
2010-11				
1	ಪುಟ ಸಂಖ್ಯೆ-102, ಕಂಡಿಕೆ -17	ನಿಯಮಗಳಿಗೆ ವಿರುದ್ಧವಾಗಿ ಭರಿಸಿರುವ ವೆಚ್ಚಗಳ ಪ್ರಕರಣಗಳು.	-	11213894.00
2	ಪುಟ ಸಂಖ್ಯೆ-103, ಕಂಡಿಕೆ -18	ಕಾಮಗಾರಿ ನಿರ್ವಹಣೆಯಲ್ಲಿ ನಿಯಮಗಳನ್ನು ಪಾಲಿಸದಿರುವುದು ಮತ್ತು ಅನಾವಶ್ಯಕ ವೆಚ್ಚ ಭರಿಸಿರುವುದು.	34662409.00	4858213.00
3	ಪುಟ ಸಂಖ್ಯೆ-105, ಕಂಡಿಕೆ -19	ತಾಂತ್ರಿಕ ಮಂಜೂರಾತಿ ನಂತರ ಅಂದಾಜನ್ನು ಮಾರ್ಪಡಿಸಿರುವುದು	1799900.00	-
4	ಪುಟ ಸಂಖ್ಯೆ-105, ಕಂಡಿಕೆ -20	ಕಾಮಗಾರಿಯನ್ನು ವಿಭಜಿಸಿ ಅಂದಾಜು ತಯಾರಿಸಿ ರುವುದು ನಂತರ ಒಟ್ಟುಗೂಡಿಸಿ ಟೆಂಡರ್ ಆಹ್ವಾನಿಸಿರುವುದು.	12290562.00	-
5	ಪುಟ ಸಂಖ್ಯೆ-108, ಕಂಡಿಕೆ -21	ಬೆಂಗಳೂರು ದಕ್ಷಿಣ ತಾಲ್ಲೂಕು ಬೊಮ್ಮನಹಳ್ಳಿ ವಲಯದ ಅಬಲೀಪುರ ಕೆರೆಯ ಹಂತ 1ರ ಅಭಿವೃದ್ಧಿ ಕಾಮಗಾರಿಯ ಅಂದಾಜು ಪಟ್ಟಿ ತಯಾರಿಸುವಲ್ಲಿನ ಮತ್ತು ಟೆಂಡರ್ ಪ್ರಕ್ರಿಯೆಯಲ್ಲಿನ ಲೋಪದೋಷಗಳು.	3098330.00	80642.00
6	ಪುಟ ಸಂಖ್ಯೆ -122, ಕಂಡಿಕೆ 31	ಒಂದೇ ಟೆಂಡರ್‌ನ್ನು ಒಪ್ಪಿಕೊಂಡು ಕಾರ್ಯಾದೇಶ ನೀಡಿರುವುದು.	134628.00	-
7	ಪುಟ ಸಂಖ್ಯೆ-123, ಕಂಡಿಕೆ -32	ಸಮರ್ಥನೆ ಇಲ್ಲದ ಏಕ ಟೆಂಡರ್‌ನ್ನು ಅನುಮೋದಿಸಿರುವುದು: (1) ರೂ.1473825/-, (2) ರೂ.1423222/-, (3) ರೂ.2950000/-, (4) ರೂ.2000000/-.	7847047.00	-
8	ಪುಟ ಸಂಖ್ಯೆ-125, ಕಂಡಿಕೆ -33	ಸಿಂಗಲ್ ಟೆಂಡರ್ ಅನುಮೋದನೆ ಮತ್ತು ಹೆಚ್ಚುವರಿ ದರ ಅಳವಡಿಕೆಯಿಂದ ಹೆಚ್ಚುವರಿ ಪಾವತಿ.	1404553.00	386466.00
9	ಪುಟ ಸಂಖ್ಯೆ-127, ಕಂಡಿಕೆ -34	ಗುತ್ತಿಗೆ ಕಾಮಗಾರಿಗೆ ಕಡಿಮೆ ದರದ ಟೆಂಡರ್ ತಿರಸ್ಕರಿಸಿ ಹೆಚ್ಚು ದರದ ಟೆಂಡರ್ ಅನುಮೋದಿಸಿರುವುದು.	-	95800.00
10	ಪುಟ ಸಂಖ್ಯೆ -128, ಕಂಡಿಕೆ-35	ಪಾರದರ್ಶಕ ನಿಯಮಕ್ಕೆ ವಿರುದ್ಧವಾಗಿ ಮುಖ್ಯ ಅಭಿಯಂತರರ ಸೂಚನೆಗಳನ್ನು ಉಲ್ಲಂಘಿಸಿ ಏಕ ಟೆಂಡರ್ ಅನುಮೋದಿಸಿರುವುದು..	1473875.00	-
11	ಪುಟ ಸಂಖ್ಯೆ-129, ಕಂಡಿಕೆ-36	ರಾಜರಾಜೇಶ್ವರಿ ನಗರ ವಲಯದ ದೊರೆ ಕೆರೆಗೆ 1.00 ಎಂ.ಎಲ್.ಡಿ. ಸಾಮರ್ಥ್ಯದ ತ್ಯಾಜ್ಯ ನೀರು ಸಂಸ್ಕರಣಾ ಘಟಕವನ್ನು ಸ್ಥಾಪಿಸುವ ಕಾಮಗಾರಿಯ ಟೆಂಡರ್ ಕರೆಯುವಲ್ಲಿನ ಲೋಪದೋಷಗಳು ನಿಯಮಗಳ ಉಲ್ಲಂಘನೆಯಿಂದಾಗಿ ಗುತ್ತಿಗೆದಾರರಿಗೆ ಲಾಭವಾಗಿರುವುದು.	-	2384925.00

12	ಪುಟ ಸಂಖ್ಯೆ.-135, ಕಂಡಿಕೆ -40	ಸಹಾಯಕ ಕಾರ್ಯಪಾಲಕ ಅಭಿಯಂತರರ ಕಛೇರಿಗಳ ವ್ಯಾಪ್ತಿಯಲ್ಲಿ ಟೆಂಡರ್ ಕರೆಯದೆ ಕಾಮಗಾರಿಗಳನ್ನು ನಿರ್ವಹಿಸಿರುವುದು ಹಾಗೂ ಕೆ.ಟಿ.ಪಿ.ಪಿ ನಿಯಮ ಉಲ್ಲಂಘಿಸಿರುವುದು.	7548446.00	-
13	ಪುಟ ಸಂಖ್ಯೆ.-140, ಕಂಡಿಕೆ -44	ಕಾಮಗಾರಿ ವಹಿಸುವಲ್ಲಿ ನಿಯಮಗಳನ್ನು ಉಲ್ಲಂಘಿಸಿರುವುದು.	1437550.00	-
14	ಪುಟ ಸಂಖ್ಯೆ.-146, ಕಂಡಿಕೆ-48	ತುರ್ತು ಕಾಮಗಾರಿಗಳ ನಿರ್ವಹಣೆಯಲ್ಲಿ ನಿಯಮ ಪಾಲಿಸದಿರುವುದು, ನಿರ್ವಹಿಸಿದ ಕಾಮಗಾರಿಗಳಿಗೆ ಡಿ.ಸಿ. ಬಿಲ್ ಮೂಲಕ ಪಾವತಿಸಿರುವುದು ಮತ್ತು ಸಂಬಂಧಿಸಿದ ದಾಖಲೆಗಳನ್ನು ಒದಗಿಸದಿರುವುದು.	83795911.00	-
15	ಪುಟ ಸಂಖ್ಯೆ.-148, ಕಂಡಿಕೆ -49	ಚರಂಡಿಗಳಲ್ಲಿ ಹೂಳು ತೆಗೆಯುವ ಕಾಮಗಾರಿಗಳ ನಿರ್ವಹಣೆಯಲ್ಲಿ ಕಾಯಿದೆ ನಿಯಮಗಳ ಉಲ್ಲಂಘನೆ ಮಾಡಿ ಕಾಮಗಾರಿ ನಿರ್ವಹಿಸಿರುವುದು.	55120890.00	-
16	ಪುಟ ಸಂಖ್ಯೆ.-152, ಕಂಡಿಕೆ -51	ಇ.ಎಂ.ಡಿ ಮುಟ್ಟುಗೋಲು ಹಾಕಿಕೊಳ್ಳದಿರುವುದು ಹೆಚ್ಚುವರಿ ಟೆಂಡರ್ ಪ್ರೀಮಿಯಂ ಹಾಗೂ ಹೆಚ್ಚುವರಿ ಪರಿಮಾಣ ಪಾವತಿಸಿರುವುದು.	36623429.00	5743880.00
17	ಪುಟ ಸಂಖ್ಯೆ.-156, ಕಂಡಿಕೆ -53	ಕರ್ನಾಟಕ ಸಾರ್ವಜನಿಕ ಸಂಗ್ರಹಣೆಗಳಲ್ಲಿ ಪಾರದರ್ಶಕ ಅಧಿನಿಯಮದಡಿ ವಿನಾಯಿತಿ ಇಲ್ಲದ ಕಾಮಗಾರಿಗಳನ್ನು ಕೆ.ಆರ್.ಐ.ಡಿ.ಎಲ್.ಗೆ ವಹಿಸಿರುವುದು.	2702928.00	270264.00
18	ಪುಟ ಸಂಖ್ಯೆ.-157, ಕಂಡಿಕೆ -54	ಸಾರ್ವಜನಿಕ ಸಂಗ್ರಹಣೆಯಲ್ಲಿ ಪಾರದರ್ಶಕ ಕಾಯ್ದೆ 1999ನ್ನು ಉಲ್ಲಂಘಿಸಿರುವುದು.	6260628.00	-
19	ಪುಟ ಸಂಖ್ಯೆ.-158, ಕಂಡಿಕೆ -55	ಕೆ.ಟಿ.ಪಿ.ಪಿ ನಿಯಮ ಉಲ್ಲಂಘಿಸಿ ಗುತ್ತಿಗೆದಾರರನ್ನು ಆಯ್ಕೆ ಮಾಡಿರುವುದು.	1747259.00	6900.00
20	ಪುಟ ಸಂಖ್ಯೆ.-159, ಕಂಡಿಕೆ -56	ಕೆ.ಟಿ.ಪಿ.ಪಿ ಕಾಯ್ದೆ 1999ರ ಹಾಗೂ ನಿಯಮ 2000ದ ಉಲ್ಲಂಘನೆ ಕಾಮಗಾರಿ ಅಪೂರ್ಣವಾಗಿದ್ದರೂ ಮುಕ್ತಾಯಗೊಳಿಸಿರುವುದು.	16831921.00	-
21	ಪುಟ ಸಂಖ್ಯೆ.-160, ಕಂಡಿಕೆ -57	ಕೆ.ಟಿ.ಪಿ.ಪಿ ನಿಯಮಗಳಿಗೆ ವಿರುದ್ಧವಾಗಿರುವುದು ಮತ್ತು ಕಾಮಗಾರಿ ನೇರ ಗುತ್ತಿಗೆಗೆ ಸಕ್ಷಮ ಪ್ರಾಧಿಕಾರದಿಂದ ಅನುಮೋದನೆ ಪಡೆಯದಿರುವುದು.	2889291.00	7924.00
22	ಪುಟ ಸಂಖ್ಯೆ.-162, ಕಂಡಿಕೆ/ Para-59	ಕಾಮಗಾರಿ ಪ್ರಾರಂಭಿಸಲು ಅತೀವ ವಿಳಂಬವಾಗಿದ್ದರೂ ಟೆಂಡರ್ ಕರಾರಿನ ಪ್ರಕಾರ ಕ್ರಮ ಕೈಗೊಳ್ಳದಿರುವುದು.	3110028.00	-
23	ಪುಟ ಸಂಖ್ಯೆ.-171, ಕಂಡಿಕೆ -67	2000ರ ಕರ್ನಾಟಕ ಪಾರದರ್ಶಕ ನಿಯಮಾವಳಿಗಳನ್ನು ಉಲ್ಲಂಘಿಸಿ ಕಾಮಗಾರಿಯನ್ನು ಅನುಷ್ಠಾನಗೊಳಿಸಿರುವುದು ಹಾಗೂ ಇತರೆ ಲೋಪದೋಷಗಳು.	15363627.00	-
24	ಪುಟ ಸಂಖ್ಯೆ.-180, ಕಂಡಿಕೆ -74	ಸ್ವಾತಂತ್ರ್ಯ ಉದ್ಘಾತನದಲ್ಲಿದ್ದ ಸೋಲಾರ್ ಪವರ್ ಪ್ಲಾಂಟ್‌ನ್ನು ಅಳವಡಿಸುವ ಕಾಮಗಾರಿಯನ್ನು ಪರಿಣತಿ ಇಲ್ಲದ ಸಂಸ್ಥೆಗೆ ವಹಿಸಿರುವುದು.	4614000.00	-
25	ಪುಟ ಸಂಖ್ಯೆ.-181, ಕಂಡಿಕೆ -75	ಬೆಳ್ಳಂದೂರು ಕೆರೆಯ ಅಂಗಗಳಲ್ಲಿ ನೆಡುತೋಪು ಬೆಳಸುವ ಕಾಮಗಾರಿಯಲ್ಲಿನ ನ್ಯೂನತೆಗಳು.	-	2569722.00
26	ಪುಟ ಸಂಖ್ಯೆ.-199, ಕಂಡಿಕೆ -97	ರಿವಾಲ್ವಿಂಗ್ ನಿಧಿ ಅನುದಾನದ ವೆಚ್ಚದಲ್ಲಿಯ ನ್ಯೂನತೆಗಳು.	635710.00	-
ಒಟ್ಟು			301392922.00	16404736.00

2011-12

1	ಪುಟ ಸಂಖ್ಯೆ.-113, ಕಂಡಿಕೆ -12	ಅಂದಾಜಿನಲ್ಲಿ ಇಡಿಗಂಟು ಅಳವಡಿಸಿರುವ ಮೊತ್ತಕ್ಕೆ ವಿವರವಾದ ಅಂದಾಜು ತಯಾರಿಸದಿರುವುದು ಮತ್ತು ಟೆಂಡರ್ ಆಹ್ವಾನಿಸದಿರುವುದು, ಹಾಗೂ ಖರೀದಿಸಿದ ಸಾಮಗ್ರಿಗಳ ದಾಸ್ತಾನು ಮತ್ತು ವಿತರಣೆ ಲೆಕ್ಕ ನಿರ್ವಹಿಸದಿರುವುದು.	-	149735.00
2	ಪುಟ ಸಂಖ್ಯೆ.-120, ಕಂಡಿಕೆ -17	ಟೆಂಡರ್ ಪ್ರಕಟಣೆಗೆ ವ್ಯಾಪಕ ಪ್ರಚಾರ ನೀಡದಿರುವುದು ಹಾಗೂ ಪಾರದರ್ಶಕ ಕಾಯ್ದೆಯನ್ನು ಉಲ್ಲಂಘಿಸಿರುವುದು ಮತ್ತು ಕನಿಷ್ಠ ಸಂಖ್ಯೆಯ ಟೆಂಡರ್‌ಗಳನ್ನು ಸ್ವೀಕರಿಸದಿದ್ದರೂ ಟೆಂಡರ್‌ಗಳನ್ನು ಅಂಗೀಕರಿಸಿರುವುದು - (ಅ) ರೂ.35795986/-, (ಆ) ರೂ.38620400/- /	74416386.00	-
3	ಪುಟ ಸಂಖ್ಯೆ.-123, ಕಂಡಿಕೆ -18	ಟೆಂಡರ್ ಪ್ರಕ್ರಿಯೆಯಲ್ಲಿನ ಅಕ್ರಮಗಳು: (ಅ) ಕಾಮಗಾರಿ ಮುಗಿದ ನಂತರ ಟೆಂಡರ್ ಪ್ರಕ್ರಿಯೆ ಪ್ರಾರಂಭಿಸಿರುವುದು - ರೂ.323786/- (ಆ) ದೋಷಪೂರಿತ ಟೆಂಡರ್: ಎರಡೂ ಟೆಂಡರ್‌ಗಳನ್ನು ಒಬ್ಬರೇ ಗುತ್ತಿಗೆದಾರರು ಸಲ್ಲಿಸಿರುವುದು - ರೂ.1071756/-.	1395542.00	-
4	ಪುಟ ಸಂಖ್ಯೆ .-124, ಕಂಡಿಕೆ -19	ಸಿಂಗಲ್ ಟೆಂಡರ್ ಅನುಮೋದನೆ ಪಾರದರ್ಶಕ ನಿಯಮಗಳ ಉಲ್ಲಂಘನೆಯಾಗಿರುವುದು.	57534204.00	-
5	ಪುಟ ಸಂಖ್ಯೆ.-125, ಕಂಡಿಕೆ -20	ಟೆಂಡರ್ ದರಗಳನ್ನು ಜಾಲ್ತಿ ಸಾಲಿನ ಷೆಡ್ಯೂಲ್ ದರಗಳಿಗೆ ತುಲನೆ ಮಾಡದಿರುವುದು.	1075219.00	-
6	ಪುಟ ಸಂಖ್ಯೆ.-126, ಕಂಡಿಕೆ -21	ಟೆಂಡರ್‌ನಲ್ಲಿ ಕಡಿಮೆ ದರ ನಮೂದಿಸಿದ್ದ ಗುತ್ತಿಗೆದಾರರನ್ನು ನಿರ್ಲಕ್ಷಿಸಿ ಹೆಚ್ಚು ದರ ನಮೂದಿಸಿರುವ ಟೆಂಡರ್‌ನ್ನು ಪರಿಗಣಿಸಿರುವುದು.	404600.00	-
7	ಪುಟ ಸಂಖ್ಯೆ.-127, ಕಂಡಿಕೆ -22(1)	ಗುತ್ತಿಗೆ ಕರಾರು ಉಲ್ಲಂಘನೆ: (ಅ) ಕರಾರು ಮಾಡಿಕೊಳ್ಳಲು ವಿಫಲವಾದ ಟೆಂಡರ್‌ದಾರರ ಇ.ಎಂ.ಡಿ ಮುಟ್ಟುಗೋಲು ಹಾಕಿಕೊಳ್ಳದಿರುವುದು - ರೂ.25000/- / (ಆ) ಕಾರ್ಯಪಾಲಕ ಅಭಿಯಂತರರು ನಿರ್ವಹಿಸಿದ ಈ ಕೆಳಗಿನ ಕಾಮಗಾರಿ ವಿಷಯದಲ್ಲಿಯೂ ಸಹ ಕರಾರು ಮಾಡಿಕೊಳ್ಳಲು ವಿಫಲರಾದ ಟೆಂಡರ್‌ದಾರರ ಇ.ಎಂ.ಡಿ ಯನ್ನು ಮುಟ್ಟುಗೋಲು ಹಾಕಿಕೊಳ್ಳದಿರುವುದು- ರೂ.40000/- / (ಇ) ಇ.ಎಂ.ಡಿ ಮುಟ್ಟುಗೋಲು ಹಾಕಿಕೊಳ್ಳದಿರುವುದು - ರೂ.161607458/- / (ಈ) ಕರಾರನ್ನು ಉಲ್ಲಂಘಿಸಿರುವುದು ಮತ್ತು ಭದ್ರತಾ ಠೇವಣಿ ಮುಟ್ಟುಗೋಲು ಹಾಕಿಕೊಳ್ಳದಿರುವುದು-ರೂ.428340/- /	161607458.00	493340.00
8	ಪುಟ ಸಂಖ್ಯೆ -152, ಕಂಡಿಕೆ -36	(ಅ) ತುರ್ತು ಕಾಮಗಾರಿಗಳ ನಿರ್ವಹಣೆಯಲ್ಲಿ ನಿಯಮಗಳನ್ನು ಪಾಲಿಸದಿರುವುದು, ನಿರ್ವಹಿಸಿದ ಕಾಮಗಾರಿಗಳಿಗೆ ಡಿ.ಸಿ. ಬಿಲ್ ಮೂಲಕ ಪಾವತಿಸಿರುವುದು ಮತ್ತು ಸಂಬಂಧಿಸಿದ ದಾಖಲೆಗಳನ್ನು ಒದಗಿಸದಿರುವುದು - ರೂ.6503044/-, (ಆ) ಫೇಸ್ ಲಿಫ್ಟ್ ಆಫ್ ವ್ಯವಸ್ಥಾವತಿ ವ್ಯಾಲಿ ಕಾಮಗಾರಿಗೆ ನಿರರ್ಥಕ ವೆಚ್ಚ ಮಾಡಿರುವುದು - ರೂ.48468663/-	54971707.00	

9	ಪುಟ ಸಂಖ್ಯೆ.-159, ಕಂಡಿಕೆ -40	ಅವಧಿ ಮೀರಿದ ಕಸ ವಿಲೇವಾರಿ ಮತ್ತು ಘನತ್ಯಾಜ್ಯ ವಸ್ತುಗಳ ವಿಲೇವಾರಿಗೆ ಸಂಬಂಧಿಸಿದ ಕಾಮಗಾರಿಗಳಿಗೆ ಹೊಸದಾಗಿ ಟೆಂಡರ್ ಕರೆಯದೆ, ಹಳೆಯ ಟೆಂಡರ್‌ಗಳನ್ನು ಸಕ್ಷಮ ಪ್ರಾಧಿಕಾರದ ಅನುಮೋದನೆ ಪಡೆಯದೇ ಮುಂದುವರಿಸಿರುವುದು.	58277456.00	-
10	ಪುಟ ಸಂಖ್ಯೆ.-177, ಕಂಡಿಕೆ -8	ಕೆ.ಟಿ.ಪಿ.ಪಿ. ನಿಯಮದ ಉಲ್ಲಂಘಿಸಿ ಖರೀದಿ ಮಾಡಿರುವುದು.	1935120.00	159464.00
11	ಪುಟ ಸಂಖ್ಯೆ.-261, ಕಂಡಿಕೆ -121	ಸೂಕ್ತ ಮಂಜೂರಾತಿ ಪಡೆಯದೆ ಕಾಮಗಾರಿಗಳನ್ನು ವಿಭಜಿಸಿರುವುದು.	315737232.00	-
12	ಪುಟ ಸಂಖ್ಯೆ.-267, ಕಂಡಿಕೆ -126	ಕಾಮಗಾರಿಗಳಿಗೆ ತಾಂತ್ರಿಕ ಮತ್ತು ಆಡಳಿತಾತ್ಮಕ ಮಂಜೂರಾತಿ ಪಡೆದ ಅಂದಾಜು ಮೊತ್ತಕ್ಕೆ ಕರೆದ ಟೆಂಡರ್‌ಗಳಲ್ಲಿ ಕಡಿಮೆ ದರಗಳನ್ನು ಉಳಿತಾಯವೆಂದು ಪರಿಗಣಿಸಿ ಮೂಲ ಅಂದಾಜು ಪಟ್ಟಿಯಲ್ಲಿಯ ಐಟಂಗಳನ್ನು ಬದಲಿಸಿರುವುದು ಬೇರೆ ಕಾಮಗಾರಿಯನ್ನು ನಿರ್ವಹಿಸುತ್ತಿರುವುದು ಮತ್ತು ನಿರ್ವಹಣೆಯ ಕಾಮಗಾರಿಯನ್ನು ಕೈಗೊಂಡಿರುವುದು.	45812628.00	-
13	ಪುಟ ಸಂಖ್ಯೆ.-321, ಕಂಡಿಕೆ -160	ಸುಬ್ರಹ್ಮಣ್ಯಪುರ ಉಪ ವಿಭಾಗಕ್ಕೆ ಸಂಬಂಧಿಸಿದಂತೆ ಹೆಚ್ಚುವರಿ ಬೀದಿ ದೀಪಗಳ ನಿರ್ವಹಣೆಯನ್ನು ಎರಡು ವಲಯಗಳಲ್ಲಿ ನೀಡಿರುವುದು - (ಅ) ರೂ.3760240/- (ಆ) ರೂ.11196000/-.	14956240.00	-
14	ಪುಟ ಸಂಖ್ಯೆ.-330, ಕಂಡಿಕೆ -165	ಮೇಯೋಹಾಲ್ ಕಟ್ಟಡದಲ್ಲಿ (ಕೆಳಅಂತಸ್ತಿನಲ್ಲಿ) ಕೆಂಪೇಗೌಡರ ಸ್ಮಾರಕ ಹಾಗೂ ವಸ್ತು ಸಂಗ್ರಹಾಲಯದ ಕಾಮಗಾರಿಯಲ್ಲಿ ಕಂಡು ಬಂದಿರುವ ನ್ಯೂನತೆಗಳ ಬಗ್ಗೆ.	10594826.00	-
15	ಪುಟ ಸಂಖ್ಯೆ.-349, ಕಂಡಿಕೆ -177	ಹೆಚ್ಚುವರಿ ಯಾಂತ್ರಿಕ ಸ್ವಚ್ಛತಾ ಕಾಮಗಾರಿಯಲ್ಲಿನ ನ್ಯೂನತೆಗಳು - (ಅ) ರೂ.2263263/-, (ಆ) ರೂ.4556570/-.	6819833.00	-
16	ಪುಟ ಸಂಖ್ಯೆ.-355, ಕಂಡಿಕೆ -183	ಗೋಡೆಗಳ ಮೇಲೆ ಆಯಿಲ್ ಪೈಂಟ್‌ನಿಂದ ಕಲಾಕೃತಿ ರಚಿಸುವ ಕಾಮಗಾರಿಯಲ್ಲಿನ ನ್ಯೂನತೆಗಳು.	754857.00	-
17	ಪುಟ ಸಂಖ್ಯೆ.-356, ಕಂಡಿಕೆ -184	ಗಣೇಶ ಮೂರ್ತಿಯನ್ನು ವಿಸರ್ಜನೆ ಮಾಡಲು ತಾತ್ಕಾಲಿಕ ಹೊಂಡದ ನಿರ್ಮಾಣ ಕಾಮಗಾರಿಯಲ್ಲಿನ ನ್ಯೂನತೆಗಳು.	197493.00	-
18	ಪುಟ ಸಂಖ್ಯೆ.-357, ಕಂಡಿಕೆ -185	ಪೀಠೋಪಕರಣಗಳ ಸರಬರಾಜಿಗೆ ಸಂಬಂಧಿಸಿದ ಕಡತದಲ್ಲಿನ ನ್ಯೂನತೆಗಳು.	-	489084.00
19	ಪುಟ ಸಂಖ್ಯೆ.-365, ಕಂಡಿಕೆ -194	ಆರೋಗ್ಯ ಇಲಾಖೆಯ ಘಟಕ ಕಛೇರಿಗಳಲ್ಲಿ ಸೊಳ್ಳೆ ನಿಯಂತ್ರಣಕ್ಕಾಗಿ ಎಂ.ಸಿ. ಗ್ಯಾಂಗ್‌ಮೆನ್ ನೇಮಕಾತಿ, ಸ್ತ್ರೀ ಮತ್ತು ಆಸ್ತೆಗಳ ಸ್ವಚ್ಛತಾ ಕಾರ್ಯಕ್ಕೆ ಕರೆದಿರುವ ಟೆಂಡರ್‌ನಲ್ಲಿ ಕೆ.ಟಿ.ಟಿ.ಪಿ ಕಾಯ್ದೆ ಉಲ್ಲಂಘನೆಯ ಪ್ರಕರಣಗಳು.	2319446.00	-
20	ಪುಟ ಸಂಖ್ಯೆ.-521, ಕಂಡಿಕೆ-6	ಹಿರಿಯ ನಾಗರಿಕರಿಗೆ ಮಧ್ಯಾಹ್ನದ ಬಿಸಿಯೂಟ ಸರಬರಾಜು ಮಾಡಿದ ವೆಚ್ಚಕ್ಕೆ ಒಡಂಬಡಿಕೆ ಮಾಡಿಕೊಳ್ಳದಿರುವುದು.	2805822.00	-

21	ಪುಟ ಸಂಖ್ಯೆ.-522, ಕಂಡಿಕೆ-7	ಇ.ಎಂ.ಡಿ ಮೊತ್ತ ಮುಟ್ಟು ಗೋಲು ಹಾಕದಿರುವುದು.	8000.00	-
22	ಪುಟ ಸಂಖ್ಯೆ.-523, ಕಂಡಿಕೆ -8	ಇ.ಎಂ.ಡಿ ಮೊತ್ತ ಮುಟ್ಟು ಗೋಲು ಹಾಕದಿರುವುದು.	8000.00	-
ಒಟ್ಟು			811632069.00	1291623.00
ಒಟ್ಟು ಮೊತ್ತ			1113024991.00	17696359.00

ಆಯ

ಅನುಬಂಧ - 47 (ಕಂಡಿಕೆ ಸಂಖ್ಯೆ 6.27)

ಕಾಮಗಾರಿಗಳನ್ನು ಅನುಷ್ಠಾನಗೊಳಿಸುವಲ್ಲಿಯಾದ ಕಾರ್ಯ ವಿಧಾನದ ನ್ಯೂನತೆಗಳು ಹಾಗೂ ಉಂಟಾಗಿರುವ ನಷ್ಟಗಳು /

ಕ್ರ. ಸಂ.	ಲೆಕ್ಕಪರಿಶೋಧನಾ ವರದಿ ಪುಟ ಸಂಖ್ಯೆ ಮತ್ತು ಕಂಡಿಕೆ ಸಂಖ್ಯೆ	ವಿವರಗಳು	ವಸೂಲಾತಿ ಮೊತ್ತ
2010-11			
1	ಪುಟ ಸಂಖ್ಯೆ.-96, ಕಂಡಿಕೆ -15	ಕನಿಷ್ಠ ದರ ನಮೂದಿಸಿದ ಗುತ್ತಿಗೆದಾರರಿಗೆ ಟೆಂಡರ್ ನೀಡದೇ ಇರುವುದು.	32837.00
2	ಪುಟ ಸಂಖ್ಯೆ .-112, ಕಂಡಿಕೆ -25	ಗುತ್ತಿಗೆದಾರರಿಗೆ ಹೆಚ್ಚುವರಿ ಮೊತ್ತ ಪಾವತಿಸಿರುವುದು	599966.00
3	ಪುಟ ಸಂಖ್ಯೆ.-131, ಕಂಡಿಕೆ/ -38	ಅನುದಾನವನ್ನು ಬೇರೆ ಕಾಮಗಾರಿಗಳಿಗೆ ಬಳಸಿರುವುದು/ (a) ₹3042641/-, (b) ₹1081936/-, ₹7492233/-	1081936.00
4	ಪುಟ ಸಂಖ್ಯೆ .-144, ಕಂಡಿಕೆ -46	ಬದಲಿ ಕಾಮಗಾರಿಗೆ ಸಕ್ಷಮ ಪ್ರಾಧಿಕಾರದ ಅನುಮೋದನೆ ಪಡೆಯದಿರುವುದು	273416.00
5	ಪುಟ ಸಂಖ್ಯೆ .-154, ಕಂಡಿಕೆ -52	ಕಾಮಗಾರಿ ಮುಕ್ತಾಯದ ನಂತರ ಅಂದಾಜು ತಯಾರಿಸಿ ಟೆಂಡರ್ ಆಹ್ವಾನಿಸಿರುವುದು.	755224.00
6	ಪುಟ ಸಂಖ್ಯೆ .-174, ಕಂಡಿಕೆ -69	ರೀಫಿಲಿಂಗ್‌ಗೆ ಬಳಸಿಕೊಂಡಿರುವ ಮಣ್ಣಿನ ಪರಿಮಾಣವನ್ನು ಸೇರಿಸಿ ಲೀಡ್ ಜಾರ್ಜ್ ಪಾವತಿಸಿರುವುದು	208584.00
7	ಪುಟ ಸಂಖ್ಯೆ.-177, ಕಂಡಿಕೆ -72	ನಿಯಂತ್ರಣವಿಲ್ಲದೆ ಭರಿಸಿರುವ ವೆಚ್ಚ	19698749.00
8	ಪುಟ ಸಂಖ್ಯೆ .-187, ಕಂಡಿಕೆ -81	ವಾರ್ಡ್ ನಂ.73ರ ಕೊಟ್ಟಿಪಾಳ್ಯದ ವಿದ್ಯುತ್ ಚಿತಾಗಾರದಲ್ಲಿ ಒಂದು ಆಟೋ ಟಿಪ್ಪರ್ ಮತ್ತು 4 ಜನ ಕೂಲಿ ಕಾರ್ಮಿಕರನ್ನು ಸ್ವಚ್ಛತಾ ಕಾರ್ಯಕ್ಕೆ ನಿಯೋಜಿಸಿರುವ ಬಗ್ಗೆ ನ್ಯೂನತೆಗಳು	11139.00
9	ಪುಟ ಸಂಖ್ಯೆ.-93, ಕಂಡಿಕೆ	ಆಯ್ಕೆ ಪಟ್ಟಿಯಲ್ಲಿ ಇಲ್ಲದವರಿಗೆ ಸಹಾಯಧನ ಮಂಜೂರು ಮಾಡಿರುವುದು	879068.00
10	ಪುಟ ಸಂಖ್ಯೆ .-94, ಕಂಡಿಕೆ -13	ವಾಹನ ಚಾಲನಾ ತರಬೇತಿ ಒಂದಕ್ಕಿಂತ ಹೆಚ್ಚಿನ ಸಲ ಪಾವತಿಸಿರುವುದು.	160750.00
11	ಪುಟ ಸಂಖ್ಯೆ.-95, ಕಂಡಿಕೆ -14(2)	ಪಾಲಿಕೆ ನಿಧಿಯನ್ನು ನಿರರ್ಥಕ ವೆಚ್ಚ ಮಾಡಿರುವುದು	34109.00
12	ಪುಟ ಸಂಖ್ಯೆ.-109, ಕಂಡಿಕೆ-22	ಒಂದೇ ಕಾಮಗಾರಿಗೆ ಎರಡು ಪ್ರತ್ಯೇಕ ಅಂದಾಜು ಪಟ್ಟಿ ತಯಾರಿಸಿ ಪಾವತಿಸಿರುವುದು	2600000.00
13	ಪುಟ ಸಂಖ್ಯೆ.-120, ಕಂಡಿಕೆ -28	ಟೆಂಡರ್ ಅನುಮೋದನೆಯಲ್ಲಿ ನಿಯಮಗಳನ್ನು ಉಲ್ಲಂಘಿಸಿರುವುದು.	246518.00
14	ಪುಟ ಸಂಖ್ಯೆ.-121, ಕಂಡಿಕೆ -29	ಟೆಂಡರ್ ಮೌಲ್ಯಮಾಪನದಲ್ಲಿ ನಿಯಮ ಉಲ್ಲಂಘನೆ	93573.00
15	ಪುಟ ಸಂಖ್ಯೆ.-163,	ಮಣ್ಣು ಏರಿ ಕೆಲಸಗಳಲ್ಲಿ ಕುಸಿತಕ್ಕಾಗಿ ಪರಿಮಾಣ	663602.00

	ಕಂಡಿಕೆ -60	ಕಳೆಯದಿರುವುದು	
16	ಪುಟ ಸಂಖ್ಯೆ.-164, ಕಂಡಿಕೆ-61	ಜಾರಿಯಲ್ಲಿದ್ದ ತ್ರೈಮಾಸಿಕ ದರಗಳನ್ನು ಅಳವಡಿಸಿಕೊಳ್ಳದೇ ಇರುವುದರಿಂದ ಹೆಚ್ಚುವರಿ ಪಾವತಿಯಾಗಿರುವುದು/Excess	7168186.00
17	ಪುಟ ಸಂಖ್ಯೆ.-166, ಕಂಡಿಕೆ -62	ನಿರ್ವಹಿಸಿದ ಕಾಮಗಾರಿ ದಾಖಲೆಗಳಲ್ಲಿ ಲೋಪದೋಷಗಳು.	764608.00
18	ಪುಟ ಸಂಖ್ಯೆ .-166, ಕಂಡಿಕೆ -63	ಬೋರ್‌ವೆಲ್ ಕಾಮಗಾರಿಗಳಲ್ಲಿ ಕಂಡು ಬಂದ ಲೋಪದೋಷಗಳು	27682.00
19	ಪುಟ ಸಂಖ್ಯೆ.-169, ಕಂಡಿಕೆ -65	ಕಾಮಗಾರಿ ನಿರ್ವಹಣೆಯಲ್ಲಿ ಹೊರತೆಗೆದ ಕಲ್ಲು ಮತ್ತು ಚಪ್ಪಡಿಗಳ ಲೆಕ್ಕ ನಿರ್ವಹಿಸದಿರುವುದು/ಮರುಬಳಕೆ ಮಾಡದಿರುವುದು ಇಲ್ಲವೇ ವಿಲೇವಾರಿ ಮಾಡದಿರುವುದು - (1) ₹1009959/-, (2) ₹37532/-	1047491.00
20	ಪುಟ ಸಂಖ್ಯೆ ಕಂಡಿಕೆ	ಒಂದೇ ಕಾಮಗಾರಿಗೆ ಭಿನ್ನ ಡಾಟಾ ರೇಟ್‌ಗಳನ್ನು ಅಳವಡಿಸಿರುವುದು	21998.00
21	ಪುಟ ಸಂಖ್ಯೆ.-184, ಕಂಡಿಕೆ- -79	ದಿನಗೂಲಿ ಕಾರ್ಮಿಕರ ಹಾಜರಾತಿ ದಾಖಲಿಸದೆ, ವಾಹನಗಳ ಲಾಗ್ ಪುಸ್ತಕ ನಿರ್ವಹಿಸದೆ ಮತ್ತು ನಿರ್ವಹಿಸಿದ ಕೆಲಸಗಳ ಅಳತೆ ದಾಖಲಿಸದೆ ವೆಚ್ಚ ಭರಿಸಿರುವುದು	17745192.00
22	ಪುಟ ಸಂಖ್ಯೆ.-187, ಕಂಡಿಕೆ -80	ಕಾಮಗಾರಿ ಟೆಂಡರ್ ಅವಧಿ ಮುಗಿಯುವ ಮೊದಲೇ ಬಿಲ್ಲು ಪಾವತಿ ಮಾಡಿರುವುದು	32250.00
23	ಪುಟ ಸಂಖ್ಯೆ.-190, ಕಂಡಿಕೆ -85	ಡಾಂಬರೀಕರಣ ಕಾಮಗಾರಿಗಳಲ್ಲಿ ದೋಷಪೂರಿತ ಅಂದಾಜು ತಯಾರಿಸಿರುವುದು ಹಾಗೂ ಪೂರ್ವ ಅಳತೆ ದಾಖಲಿಸದೆ	1308700.00
24	ಪುಟ ಸಂಖ್ಯೆ .-200, ಕಂಡಿಕೆ -99	ಒಬ್ಬ ಗುತ್ತಿಗೆದಾರನ ಇ.ಎಂ.ಡಿ ಯನ್ನು ಬೇರೆ ವ್ಯಕ್ತಿಗೆ ಮರು ಪಾವತಿಸಿರುವುದು	132110.00
25	ಪುಟ ಸಂಖ್ಯೆ.-222, ಕಂಡಿಕೆ/-16	ತಿರಸ್ಕೃತಗೊಂಡ ಚೆಕ್‌ಗಳನ್ನು ದಂಡ ಸಹಿತ ಮರು ವಸೂಲಾತಿ ಮಾಡದಿರುವುದು (a) ₹601003/-, (b) ₹3770/-, (c) ₹2360/-, (d) ₹286/-, (e) ₹10014/-	617433.00
26	ಪುಟ ಸಂಖ್ಯೆ.-507, ಕಂಡಿಕೆ/-7	ಜನನ ಮತ್ತು ಮರಣ ಪತ್ರಗಳ ವಿತರಣೆಯಲ್ಲಿ ಸಂಗ್ರಹವಾದ ಮೊತ್ತವನ್ನು ಕಡಿಮೆ ಜಮಾ ಮಾಡಿರುವುದು	1530.00
27	ಪುಟ ಸಂಖ್ಯೆ.-512, ಕಂಡಿಕೆ -12	ಇಎಂಡಿಗೆ ಸಂಬಂಧಿಸಿದಂತೆ ಸ್ವೀಕರಿಸಿದ ಡಿಡಿಗಳನ್ನು ಪಾಲಿಕೆ ನಿಧಿಗೆ ಜಮಾ ಮಾಡದಿರುವುದು.	2884830.00
28	ಪುಟ ಸಂಖ್ಯೆ.-513, ಕಂಡಿಕೆ -18	ಸ್ವೀಕರಿಸಿದ ಮೊಬಲಗು ಪಾಲಿಕೆ ನಿಧಿಗೆ ಜಮಾ ಆಗದೆ ಪಾಲಿಕೆ ಆದಾಯಕ್ಕೆ ನಷ್ಟ ಉಂಟಾಗಿರುವುದು.	121233.00
ಒಟ್ಟು			59212714.00
2011-12			
1	ಪುಟ ಸಂಖ್ಯೆ.-132, ಕಂಡಿಕೆ/-22(2)	(ಅ) ಭದ್ರತಾ ಠೇವಣಿ ಪಡೆಯದೆ ಕಾಮಗಾರಿ ವಹಿಸಿರುವುದು - ರೂ.11127030/-, (ಆ) ಭದ್ರತಾ ಠೇವಣಿ ಕಡಿಮೆ ಕಟಾಯಿಸಿರುವುದು/ಕಟಾಯಿಸದಿರುವುದು - ರೂ.764575/-	11891605.00

2	ಪುಟ ಸಂಖ್ಯೆ.-134, ಕಂಡಿಕೆ -22(3)	ಟೆಂಡರ್ ದರಗಳ ವ್ಯತ್ಯಾಸದ ಮೊತ್ತಕ್ಕೆ ಹೆಚ್ಚುವರಿ ಭದ್ರತಾ ಠೇವಣಿ ಪಡೆಯದಿರುವುದು.	7673619.00
3	ಪುಟ ಸಂಖ್ಯೆ.-137, ಕಂಡಿಕೆ/-25	ಅಳತೆ ಪುಸ್ತಕದಲ್ಲಿ ತಿದ್ದುಪಡಿ ಮಾಡಿ ಹೆಚ್ಚಿಗೆ ಪಾವತಿಸಿರುವುದು	436377.00
4	ಪುಟ ಸಂಖ್ಯೆ .-139, ಕಂಡಿಕೆ -26	ವರ್ಕ್ ಸ್ಲಿಪ್/ಇವಲರ್ ಎಲ್ಗಳಲ್ಲಿನ ವಿಶಿಷ್ಟಾಂಶಗಳಿಗೆ ನಿಯಮಕ್ಕೆ ವಿರುದ್ಧವಾಗಿ ಟೆಂಡರ್ ದರಗಳನ್ನು ಮಂಜೂರು ಮಾಡಿರುವುದು ಮತ್ತು ಪಾವತಿಸಿರುವುದು.	892059.00
5	ಪುಟ ಸಂಖ್ಯೆ .-144, ಕಂಡಿಕೆ -30	ಲೋಕೋಪಯೋಗಿ ಇಲಾಖೆ ಲೆಕ್ಕ ಸಂಹಿತೆ ಮತ್ತು ನಿಯಮಗಳ ಪ್ರಕಾರ ಅಂದಾಜು ತಯಾರಿಸದಿರುವುದು	2767378.00
6	ಪುಟ ಸಂಖ್ಯೆ -151, ಕಂಡಿಕೆ -35	ಖರೀದಿಸಿದ ಸಾಮಗ್ರಿಗಳ ದಾಸ್ತಾನು ನಿರ್ವಹಿಸದಿರುವುದು	8631003.00
7	ಪುಟ ಸಂಖ್ಯೆ.-187, ಕಂಡಿಕೆ/-29	ಉನ್ನತ ವ್ಯಾಸಂಗ ಮಾಡುತ್ತಿರುವ ಹಿಂದುಳಿದ ಮತ್ತು ಅಲ್ಪ ಸಂಖ್ಯಾತರ ವರ್ಗದ ವಿದ್ಯಾರ್ಥಿಗಳ ಶುಲ್ಕ ಮರುಪಾವತಿಯಲ್ಲಿ ಅರ್ಹರಲ್ಲದ ಫಲಾನುಭವಿಗಳಿಗೆ ಶುಲ್ಕ ಮರುಪಾವತಿಸಿರುವುದು	20000.00
8	ಪುಟ ಸಂಖ್ಯೆ .-188, ಕಂಡಿಕೆ -32	ಅವಕಾಶವಿಲ್ಲದ ವೆಚ್ಚಗಳಿಗೆ ಪ್ರೋತ್ಸಾಹ ಧನ ಪಾವತಿಸಿ	627975.00
9	ಪುಟ ಸಂಖ್ಯೆ .-189, ಕಂಡಿಕೆ -33	ಫಲಾನುಭವಿಗಳು ಹೊರಗಡೆ ವಾಸಿಸುತ್ತಿರುವರಿಗೆ ಪ್ರೋತ್ಸಾಹ ಧನ ನೀಡಿರುವುದು	149760.00
10	ಪುಟ ಸಂಖ್ಯೆ.-189, ಕಂಡಿಕೆ-34	ಉನ್ನತ ವ್ಯಾಸಂಗ ಪ್ರೋತ್ಸಾಹಧನದಲ್ಲಿ ಒಂದೇ ಕುಟುಂಬದ ಎರಡು ಫಲಾನುಭವಿಗಳಿಗೆ ಪ್ರೋತ್ಸಾಹಧನ ನೀಡಿರುವ ಬಗ್ಗೆ	10000.00
11	ಪುಟ ಸಂಖ್ಯೆ -190, ಕಂಡಿಕೆ -36	ಗುತ್ತಿಗೆದಾರರಿಗೆ ವೆಚ್ಚಗಳ ಮೊತ್ತವನ್ನು ಪಾವತಿಸಿರುವ ಬಗ್ಗೆ	9313.00
12	ಪುಟ ಸಂಖ್ಯೆ .-192, ಕಂಡಿಕೆ -39	ವಾಹನ ಚಾಲಕರ ಮಕ್ಕಳಿಗೆ - (1) ಹೆಚ್ಚುವರಿಯಾಗಿ ಶಿಕ್ಷಣದ ಶುಲ್ಕ ಪಾವತಿಸಿರುವುದು - ₹22063/- (2) ಮದುವೆಯಾದ ಮಗಳಿಗೂ ಶಿಕ್ಷಣ ಶುಲ್ಕ ಪಾವತಿಸಿರುವುದು - ₹59063/-.	81126.00
13	ಪುಟ ಸಂಖ್ಯೆ.-198, ಕಂಡಿಕೆ -45	ಮೆ ಸಿಟಿ ಮ್ಯಾನೇಜ್‌ಮೆಂಟ್ ಅಸೋಸಿಯೇಷನ್, ಕರ್ನಾಟಕ ಇವರಿಂದ ಸಭೆ ನಡೆಸಿದ ಬಾಬ್ಬನ್ನು ಮರುಪಾವತಿಸಿರುವುದಿಲ್ಲ	2400.00
14	ಪುಟ ಸಂಖ್ಯೆ.-199, ಕಂಡಿಕೆ-47	ವಾಹನದ ಲಾಗ್ ಪುಸ್ತಕದಲ್ಲಿ ವಿವರ ನಮೂದಿಸದೆ ಇಂಧನಕ್ಕಾಗಿ ಹಣವನ್ನು ಪಾವತಿಸಿರುವುದು	1838.00
15	ಪುಟ ಸಂಖ್ಯೆ.-204, ಕಂಡಿಕೆ -55	ಪಾಲಿಕೆಯ ಅನುಮತಿಯಿಲ್ಲದೆ ಮರಗಳನ್ನು ಕಡಿದಿರುವುದಕ್ಕೆ ದಂಡ ವಸೂಲಿ ಮಾಡಿರುವುದು	5000.00
16	ಪುಟ ಸಂಖ್ಯೆ.- 204, ಕಂಡಿಕೆ -56	ಎ.ಬಿ.ಸಿ/ಎ.ಆರ್.ವಿ ಕಾರ್ಯಕ್ರಮದ ಪಾವತಿಯ ಬಿಲ್ಲುಗಳಲ್ಲಿ ವಾಹನದ ಬಾಡಿಗೆ ಮೊತ್ತವನ್ನು ಕಟಾಯಿಸದಿರುವುದು.	49000.00
17	ಪುಟ ಸಂಖ್ಯೆ.-230, ಕಂಡಿಕೆ -76	ಆರ್ಥಿಕವಾಗಿ ಹಿಂದುಳಿದವರಿಗೆ (ಮೈಕ್ರೋ ಕ್ರೆಡಿಟ್) ಯೋಜನೆಯಡಿ ಸಹಾಯ ಧನ ನೀಡಿರುವುದು/	1747500.00
18	ಪುಟ ಸಂಖ್ಯೆ.-240, ಕಂಡಿಕೆ-91	ಪಾಲಿಕೆ ವ್ಯಾಪ್ತಿಯಲ್ಲಿ ನಿರ್ಮಿಸಿದ ಅನಧಿಕೃತ ನಿರ್ಮಾಣ/ಹೆಚ್ಚುವರಿ ನಿರ್ಮಾಣದ ಕಟ್ಟಡಗಳಿಗೆ ದಂಡ ತೆರಿಗೆ ವಿಧಿಸದೇ ಇರುವುದು	3501600.00

19	ಪುಟ ಸಂಖ್ಯೆ.-245, ಕಂಡಿಕೆ -102	ಭೂ ಪರಿವರ್ತನೆ ಆಗದ ಜಮೀನು ಖಾತೆ ನೊಂದಣಿ ಮಾಡಿರುವುದು ಹಾಗೂ ಸುಧಾರಣಾ ವೆಚ್ಚ ವಸೂಲಾತಿ ಮಾಡದೇ ಇರುವುದು.	55664498.00
20	ಪುಟ ಸಂಖ್ಯೆ.-249, ಕಂಡಿಕೆ -106	ಸ್ವಯಂ ಘೋಷಣೆ ಅಡಿ ಬಾಕಿ ತೆರಿಗೆ ವಸೂಲಾತಿ ಮಾಡದೇ ಇರುವುದು	7730.00
21	ಪುಟ ಸಂಖ್ಯೆ.-250, ಕಂಡಿಕೆ -108	ಆದೇಶಗಳನ್ನು ಪರಿಗಣಿಸಿ ಖಾತಾ ನೊಂದಣಿ ಮಾಡಿರುವುದು ಮತ್ತು ಸಕ್ಷಮ ಪ್ರಾಧಿಕಾರದ ಅನುಮೋದನೆ ಇಲ್ಲದೆ ಸ್ವತ್ತುಗಳನ್ನು ಒಂದುಗೂಡಿಸಿ ಖಾತಾ ನೊಂದಣಿ ಮಾಡಿರುವ ಮತ್ತು ಇತರ ನ್ಯೂನತೆಗಳ	275337.00
22	ಪುಟ ಸಂಖ್ಯೆ.-263, ಕಂಡಿಕೆ -122	ಅನಗತ್ಯ ವಿಶಿಷ್ಟಾಂಶವನ್ನು ಅಂದಾಜು ಪಟ್ಟಿಯಲ್ಲಿ ಅಳವಡಿಸುವ ಮೂಲಕ ಗುತ್ತಿಗೆದಾರರಿಗೆ ಲಾಭದಾಯಕವಾಗುವಂತೆ ಮಾಡಿರುವುದು	114002.00
23	ಪುಟ ಸಂಖ್ಯೆ.-264, ಕಂಡಿಕೆ/-124	ಅಸಮರ್ಪಕ ವಿಶಿಷ್ಟಾಂಶ ಮತ್ತು ಒಂದೇ ಐಟಂಗೆ ಎರಡು ದರಗಳನ್ನು ಅಂದಾಜು ಪಟ್ಟಿಯಲ್ಲಿ ಅಳವಡಿಸುವ ಮೂಲಕ ಗುತ್ತಿಗೆದಾರರಿಗೆ ಲಾಭದಾಯಕವಾಗುವಂತೆ ಮಾಡಿರುವುದು.	2363588.00
24	ಪುಟ ಸಂಖ್ಯೆ.-265, ಕಂಡಿಕೆ -125	ಟೆಂಡರ್ ಪ್ರೀಮಿಯಂನಿಂದ ಉಳಿತಾಯವಾಗುವ ಮೊಬಲಗನ್ನು ಬಳಸಿಕೊಳ್ಳಲು ಪರಿಮಾಣ ಮತ್ತು ತಾಂತ್ರಿಕ ವಿಶಿಷ್ಟವನ್ನು ಬದಲಾಯಿಸಿರುವುದು ಹಾಗೂ ಪ್ರೀಮಿಯಂ ಕಡಿತಗೊಳಿಸದೆ ದರ ಪಾವತಿಸಿರುವುದು	404436.00
25	ಪುಟ ಸಂಖ್ಯೆ -269, ಕಂಡಿಕೆ -128	ಅನುಮತಿ ಪಡೆಯದೆ ರಾಷ್ಟ್ರೀಯ ಹೆದ್ದಾರಿ ದರಗಳನ್ನು ಅಳವಡಿಸಿಕೊಂಡಿರುವುದು.	2974556.00
26	ಪುಟ ಸಂಖ್ಯೆ .271, ಕಂಡಿಕೆ- -129	ಕಾಮಗಾರಿಯಲ್ಲಿನ ಒಂದೇ ಅಂಶಕ್ಕೆ ಎರಡು ಬಾರಿ ಪಾವತಿ ಮಾಡಿರುವುದು .- (i) ₹ 247655/- (ii) ₹ 14580/-	262235.00
27	ಪುಟ ಸಂಖ್ಯೆ -272, ಕಂಡಿಕೆ -130	ಎರಡು ಬಾರಿ ಪಾವತಿಸಿರುವುದು - (a) ₹99372/- (b) ₹546804/-	646176.00
28	ಪುಟ ಸಂಖ್ಯೆ-281 ಕಂಡಿಕೆ-136	ಕರ್ನಾಟಕ ಲೋಕೋಪಯೋಗಿ ಲೆಕ್ಕಪತ್ರ ಸಂಹಿತೆ ಕಂಡಿಕೆ 209(ಎಫ್)ಗೆ ವಿರುದ್ಧವಾಗಿರುವುದು	114848.00
29	ಪುಟ ಸಂಖ್ಯೆ-281 ಕಂಡಿಕೆ-137	ಸ್ಪೀಲ್ ತೂಕವನ್ನು ಹೆಚ್ಚುವರಿಯಾಗಿ ತೆಗೆದುಕೊಂಡು ಪಾವತಿಸಿರುವುದು	565792.00
30	ಪುಟ ಸಂಖ್ಯೆ-284 ಕಂಡಿಕೆ-138(II)	ಬಳಸಿದ ಸ್ಪೀಲ್‌ನ ವಿವರವಾದ ಪೂರ್ವ ಅಳತೆಗಳನ್ನು ದಾಖಲಿಸದೆ ಬಿಲ್ಲು ಪಾವತಿಸಿರುವುದು/ಅಳತೆ ಪುಸ್ತಕದಲ್ಲಿ ನಮೂದಿಸಿದ ಪರಿಮಾಣಕ್ಕಿಂತ ಹೆಚ್ಚಿನ ಪರಿಮಾಣ ಪಾವತಿಸಿರುವುದು. (a) ₹118168/- (b) ₹138729/-	256897.00
31	ಪುಟ ಸಂಖ್ಯೆ-296- 300 ಕಂಡಿಕೆ- 146	ಅನಗತ್ಯ ವೆಚ್ಚ ಭರಿಸಿರುವುದು (a) ₹350557/- (b) ₹116515/- (c)(i) ₹2166288/- (c)(ii) ₹339912/- (d) ₹2809308/- (e) ₹989963/- (f) ₹4604717/- (g) ₹436507/- (h) ₹3646404/-	8252659.00

32	ಪುಟ ಸಂಖ್ಯೆ-301 ಕಂಡಿಕೆ-147	ಬದಲಿ ಕಾಮಗಾರಿಗೆ ಸಕ್ಷಮ ಪ್ರಾಧಿಕಾರದ ಅನುಮೋದನೆ ಪಡೆಯದಿರುವುದು/ಕಾರ್ಯಾದೇಶ ನೀಡಿದ ನಂತರ ಕಾಮಗಾರಿಯನ್ನು ಬದಲಾಯಿಸಿರುವುದು/ಕಾಮಗಾರಿಗೆ ಟೆಂಡರ್ ಕರೆದು ಕಾರ್ಯಾದೇಶ ನೀಡಿದ ನಂತರ ಕಾಮಗಾರಿ ಬದಲಾಯಿಸಿರುವುದು ಮತ್ತು ಹೆಚ್ಚುವರಿ ಐಟಂಗಳಿಗೆ ಟೆಂಡರ್ ಷರತ್ತಿಗೆ ವಿರುದ್ಧವಾಗಿ ಹೆಚ್ಚಿನ ದರ ನೀಡಿರುವುದು. (ಅ) ₹315889845/- (ಆ) ₹2085786/- (ಇ) ₹151815/-	151815.00
33	ಪುಟ ಸಂಖ್ಯೆ-308 ಕಂಡಿಕೆ-151	ವಿಳಂಬಕ್ಕೆ ದಂಡ ವಿಧಿಸಿರುವುದು. (a) ₹5300/- (b)(i) ₹13000/- (iii) ₹31400/-	44400.00
34	ಪುಟ ಸಂಖ್ಯೆ-313 ಕಂಡಿಕೆ-154(ಅ)	ಬ್ಲಂಡೆಡ್ ಪ್ಲಾಸ್ಟಿಕ್ ವೇಸ್ಟನ್ನು ಡಾಂಬರಿಕರಣ ಕಾಮಗಾರಿಗಳಲ್ಲಿ ಬಳಸಿಕೊಳ್ಳದೇ ಇರುವುದು	926261.00
35	ಪುಟ ಸಂಖ್ಯೆ-329 ಕಂಡಿಕೆ-164	ಕಾಮಗಾರಿಯ ವಿಳಂಬಕ್ಕೆ ವಿಧಿಸಲಾಗಿದ್ದ ದಂಡದ ಮೊತ್ತವನ್ನು ವಸೂಲು ಮಾಡದೇ ಇರುವುದು	2796095.00
36	ಪುಟ ಸಂಖ್ಯೆ-361 ಕಂಡಿಕೆ-189	ಒಂದೇ ಡಿಡಿಯನ್ನು ಬೇರೆ ಬೇರೆ ಉದ್ದಿಮೆಗಳಿಗೆ ಶುಲ್ಕವಾಗಿ ಬಳಸಿ ಹಣ ದುರುಪಯೋಗ ಮಾಡಿರುವುದು	6000.00
37	ಪುಟ ಸಂಖ್ಯೆ-384, ಕಂಡಿಕೆ-4	ವಾಹನ ಸಂಖ್ಯೆ ಎಂವೈಬಿ 9535 ರೋಡ್ ರೋಲರ್ ಅನ್ನು ಒಂದೇ ದಿನದಲ್ಲಿ ಎರಡು ಕಡೆ ರಿಪೇರಿ ಮಾಡಿಸಿರುವುದು	99600.00
38	ಪುಟ ಸಂಖ್ಯೆ-135, ಕಂಡಿಕೆ-24	ಉಕ್ಕು, ಸಿಮೆಂಟ್ ಮತ್ತು ಬಿಟುಮೆನ್ ಗೆ ಪ್ರಚಲಿತ ಜಾರಿಯಲ್ಲಿದ್ದ ತ್ರೈಮಾಸಿಕ ದರ ಅಳವಡಿಸದೆ ಹೆಚ್ಚುವರಿ ದರ ಪಾವತಿಸಿರುವುದು	22418934.00
39	ಪುಟ ಸಂಖ್ಯೆ-141, ಕಂಡಿಕೆ-28	(ಅ) ಅಂದಾಜಿನಲ್ಲಿ ಹೆಚ್ಚುವರಿ ದರ ಅಳವಡಿಸಿ ಹೆಚ್ಚು ಮೊತ್ತ ಪಾವತಿಸಿರುವುದು/-ರೂ.2823769/-, (ಆ) ದರಪಟ್ಟಿಯ ಸೂಚನೆಗಳನ್ನು ಪಾಲಿಸದೆ ಹೆಚ್ಚು ವೆಚ್ಚಕ್ಕೆ ಕಾರಣವಾಗಿರುವುದು-ರೂ.210922/-, (ಇ) ಹೆಚ್ಚುವರಿ ದರ ಪಾವತಿಸಿರುವುದು- ರೂ.32816882/-	32816882.00
40	ಪುಟ ಸಂಖ್ಯೆ-206, ಕಂಡಿಕೆ-58	ಬೇರೆ ಸಂಸ್ಥೆಯವರಿಗೂ ವಿದ್ಯುತ್ ಹಾಗೂ ನೀರಿನ ವೆಚ್ಚಗಳನ್ನು ಪಾಲಿಕೆಯಿಂದ ಪಾವತಿಸಿರುವುದು	16061.00
41	ಪುಟ ಸಂಖ್ಯೆ-229 ಕಂಡಿಕೆ-74	ತಿರಸ್ಕೃತಗೊಂಡ ಚೆಕ್ ನ ಬಾಬನ್ನು ಮರುವಸೂಲಿ ಮಾಡುವ ಸಂದರ್ಭದಲ್ಲಿ ಕಡಿಮೆ ವಸೂಲಿಸಿರುವ ಮೊಬಲಗನ್ನು ವಸೂಲಾತಿಗೆ ಸೂಚಿಸುವ ಬಗ್ಗೆ	3623.00
42	ಪುಟ ಸಂಖ್ಯೆ-243 ಕಂಡಿಕೆ-98	ಪಾಲಿಕೆಯು ನೇಮಕ ಮಾಡಿದ ಏಜೆನ್ಸಿಗಳ ಬ್ಯಾಂಕ್ ಗಳ ಮುಖಾಂತರ ಪಾಲಿಕೆಗೆ ಪಾವತಿಸಿದ ಮೊತ್ತವು ಪಾಲಿಕೆ ನಿಧಿಗೆ ಜಮೆ ಆಗದಿರುವುದು	32460302.00
43	ಪುಟ ಸಂಖ್ಯೆ-250 ಕಂಡಿಕೆ-107	ಸುಧಾರಣಾ ವೆಚ್ಚವನ್ನು ಕಡಿಮೆ ಲೆಕ್ಕಾಚಾರ ಮಾಡಿರುವುದು.	2585000.00
44	ಪುಟ ಸಂಖ್ಯೆ-255 ಕಂಡಿಕೆ-112	ನನ್ನ ಮನೆ ನನ್ನ ಸ್ವತ್ತು ಯೋಜನೆ ಫಲಾನುಭವಿಯಿಂದ ಸಾಲ ವಸೂಲಾತಿ ಸಂದರ್ಭದಲ್ಲಿ ಸರ್ಕಾರದ ನಡವಳಿಕೆಯಂತೆ ಶೇಕಡ 10ರಷ್ಟು ಮೊತ್ತವನ್ನು ವಸೂಲಿಸಿಕೊಳ್ಳದೆ ಇರುವುದು	80000.00

45	ಪುಟ ಸಂಖ್ಯೆ-255 ಕಂಡಿಕೆ-113	ಬೇಡಿಕೆ, ವಸೂಲಾತಿ ಮತ್ತು ಬಾಕಿಗೆ ಸಂಬಂಧಿಸಿದಂತೆ ಬೇಡಿಕೆಯನ್ನು ಕೈಬಿಟ್ಟಿರುವ ಮೊಬಲಗು	1852417.00
46	ಪುಟ ಸಂಖ್ಯೆ-256 ಕಂಡಿಕೆ-114	ಜಯನಗರ ವಾಣಿಜ್ಯ ಸಂಕೀರ್ಣದ ನೀರಿನ ಬಿಲ್ಲನ್ನು ಪಾವತಿಸಿರುವುದು	2708233.00
47	ಪುಟ ಸಂಖ್ಯೆ-257 ಕಂಡಿಕೆ-116	ವಾಣಿಜ್ಯ ಮಳಿಗೆಗಳ ಬಾಡಿಗೆಯನ್ನು ವಸೂಲಾತಿ ಮಾಡುವಾಗ ರಾಜ್ಯದ ಹಾಗೂ ಕೇಂದ್ರೀಯ ಸೇವಾ ಶುಲ್ಕಗಳನ್ನು ಪಡೆಯದೆ ಇರುವುದು ಮತ್ತು ಕಡಿಮೆ ಪಡೆದಿರುವುದು	15703981.00
48	ಪುಟ ಸಂಖ್ಯೆ-278 ಕಂಡಿಕೆ-135(2)	ಕಡಿಮೆ ದರ್ಜೆ ಐಟಂಗೆ ಉನ್ನತ ದರ್ಜೆ ಐಟಂನ ದರ ಪಾವತಿಸಿರುವುದು/ಪರೀಕ್ಷಾ ವರದಿಗಳಲ್ಲದೇ ಇದ್ದರೂ ಮಣ್ಣು ಅಗತದ ವಿಶಿಷ್ಟಾಂಶಗಳಿಗೆ ಹೆಚ್ಚುವರಿ ದರ ಪಾವತಿ ಮಾಡಿರುವುದು. (2) ₹ 650775/- (3) ₹12890375/-	13541150.00
49	ಪುಟ ಸಂಖ್ಯೆ-282 ಕಂಡಿಕೆ-138(I)	ನಿರ್ವಹಿಸದಿರುವ ಐಟಂಗೆ ಬಿಲ್ಲು ಪಾವತಿಸಿರುವುದು (a) ₹297663/-, (b) ₹120960/-	418623.00
50	ಪುಟ ಸಂಖ್ಯೆ-285 ಕಂಡಿಕೆ-139	ಟಿ.ವಿ.ಸಿ.ಸಿ. ವರದಿಗಳನ್ನು ಅಲಕ್ಷಿಸಿ ಕಾಮಗಾರಿಗಳನ್ನು ಕಾರ್ಯಗತಗೊಳಿಸಿ ಬಿಲ್ಲು ಪಾವತಿಸಿರುವುದು (a) ₹97285407/-, (b) ₹188656/-	97474063.00
51	ಪುಟ ಸಂಖ್ಯೆ-291 ಕಂಡಿಕೆ-143	ನಿರರ್ಥಕ ವೆಚ್ಚ ಭರಿಸಿರುವುದು (a) ₹228577413/-, (b) ₹144250/- (c) ₹227543/-	227543.00
52	ಪುಟ ಸಂಖ್ಯೆ-294 ಕಂಡಿಕೆ-144	ಅನುಮೋದಿಸಿದ ಸಂಖ್ಯೆಗಳಿಗಿಂತ ಹೆಚ್ಚಿನ ಪರಿಮಾಣಕ್ಕೆ ಅಂದಾಜು ತಯಾರಿಸಿ ಪಾವತಿಸಿರುವುದು	572000.00
53	ಪುಟ ಸಂಖ್ಯೆ-294 ಕಂಡಿಕೆ-145	ಅಗತ್ಯ ಮಾಹಿತಿ ಸಂಗ್ರಹಿಸದೆ ಭರಿಸಿರುವ ವೆಚ್ಚ- ಕರ್ತವ್ಯದಲ್ಲಿ ನಿರ್ಲಕ್ಷ್ಯ (a) ₹1673135/- (b) ₹168960/-	168960.00
54	ಪುಟ ಸಂಖ್ಯೆ-304 ಕಂಡಿಕೆ-148	ಸಮಯೋಚಿತವಾಗಿ, ಸಮಾಲೋಚಕರನ್ನು ನೇಮಿಸದೆ, ಕಾಮಗಾರಿಗಳು ಮುಕ್ತಾಯ ಅವಧಿಯಲ್ಲಿ ನೇಮಿಸಿ, ಅನಾವಶ್ಯಕ ವೆಚ್ಚ ಮಾಡಿರುವುದು.	6839354.00
55	ಪುಟ ಸಂಖ್ಯೆ-305 ಕಂಡಿಕೆ-149	ಕಾಮಗಾರಿ ನಿರ್ವಹಣೆಯಲ್ಲಿ ಹೊರತೆಗೆದ ಕಲ್ಲು ಮತ್ತು ಚಪ್ಪಡಿಗಳು ಮುಂತಾದವುಗಳ ಲೆಕ್ಕ ನಿರ್ವಹಿಸದಿರುವುದು/ಮರುಬಳಕೆ ಮಾಡದಿರುವುದು ಇಲ್ಲವೇ ವಿಲೇವಾರಿ ಮಾಡದಿರುವುದು	3016158.00
56	ಪುಟ ಸಂಖ್ಯೆ-315 ಕಂಡಿಕೆ-156	ನಿರರ್ಥಕ (ವ್ಯರ್ಥ) ವೆಚ್ಚ - (a) ₹1693102/- (b) ₹119792/- (c) ₹12636/- (d) ₹390312/-	2215842.00

57	ಪುಟ ಸಂಖ್ಯೆ-317 ಕಂಡಿಕೆ-157	ಕೊಳವೆ ಬಾವಿಗಳ ಕೊರೆಯುವಿಕೆಯಲ್ಲಿ ಅಂತರ್ಜಲ ಲಭ್ಯತೆ ಬಗ್ಗೆ ಪರೀಕ್ಷಾ ವರದಿ ಪಡೆಯದೆ ವ್ಯರ್ಥ ವೆಚ್ಚ ಮಾಡಿರುವುದು ಮತ್ತು ನೀರು ಇಳುವರಿ ದೊರೆಯದಿದ್ದರೂ ಪಂಪ್ ಮೋಟಾರ್ ಇನ್ನಿತರ ಸಾಮಗ್ರಿಗಳಿಗೆ ಹಣ ಪಾವತಿಸುವ ಮೂಲಕ ಪಾಲಿಕೆಗೆ ವಂಚಿಸಿ (a) ₹88900/- (b) ₹24400/-	112300.00
58	ಪುಟ ಸಂಖ್ಯೆ-336 ಕಂಡಿಕೆ-169	ನಿರರ್ಥಕ ವೆಚ್ಚ (a) ₹19058012/- (b) ₹630491/-	630491.00
59	ಪುಟ ಸಂಖ್ಯೆ-341 ಕಂಡಿಕೆ-173	ಕಸ ವಿಲೇವಾರಿ ಮತ್ತು ಸ್ವಚ್ಛತಾ ಕಾರ್ಯಗಳ ನಿರ್ವಹಣೆಗೆ ಹೆಚ್ಚುವರಿ ವೆಚ್ಚ ಮಾಡಿರುವುದು	5163036.00
60	ಪುಟ ಸಂಖ್ಯೆ-364 ಕಂಡಿಕೆ-192	ತಿರಸ್ಕೃತ ಚೆಕ್‌ಗಳ ಮೊತ್ತವನ್ನು ದಂಡ ಸಹಿತ ಮರುಹೊಂದಾಣಿಕೆ ಮಾಡಿಕೊಳ್ಳದೇ ಇರುವ ಪ್ರಕರಣಗಳು	7145184.00
61	ಪುಟ ಸಂಖ್ಯೆ-368 ಕಂಡಿಕೆ-197	ನಿಗದಿ ಪಡಿಸಿದ ದರಕ್ಕಿಂತ ಉದ್ದಿಮೆ ಪರವಾನಗಿ ಶುಲ್ಕ ಕಡಿಮೆ ವಸೂಲಿ ಮಾಡಿ ಪಾಲಿಕೆ ನಿಧಿಗೆ ನಷ್ಟ ಉಂಟುಮಾಡಿರುವುದು	20000.00
62	ಪುಟ ಸಂಖ್ಯೆ-376, ಕಂಡಿಕೆ-11	ತಿರಸ್ಕೃತಗೊಂಡ ಚೆಕ್‌ನ ಮೊತ್ತವನ್ನು ವಸೂಲಿಸದಿರುವುದು	5825.00
63	ಪುಟ ಸಂಖ್ಯೆ-399, ಕಂಡಿಕೆ-28	ಖರೀದಿಸಿರುವ ಬಾರ್ಬರ್ ಕಿಟ್‌ಗಳನ್ನು ದಾಸ್ತಾನಿಗೆ ತೆಗೆದುಕೊಳ್ಳದಿರುವುದು ಮತ್ತು ವಿತರಣೆ ಆಗದಿರುವುದು/	999899.00
64	ಪುಟ ಸಂಖ್ಯೆ-399, ಕಂಡಿಕೆ-30	ಅಗತ್ಯಕ್ಕಿಂತ ಹೆಚ್ಚುವರಿ ಸಾಮಗ್ರಿಗಳನ್ನು ಖರೀದಿಸಿ ಪೂರ್ತಿಯಾಗಿ ದಾಸ್ತಾನು ವಿತರಣೆ ಮಾಡದಿರುವುದು/	160873.00
ಒಟ್ಟು			363781212.00
ಒಟ್ಟು ಮೊತ್ತ			422993926.00

ಅಧಿಕಾರಿ

ಅನುಬಂಧ - 48 (ಕಂಡಿಕೆ ಸಂಖ್ಯೆ 7.4(i))

ಸರ್ಕಾರದ ಲೆಕ್ಕಪರಿಷರ್ತಗಳಿಗೆ ಕಾಮಗಾರಿ/ಇತರ ವಿಲ್ಲಗಳಲ್ಲಿ ಕಟಾಯಿಸಿದ ಶಾಸನಬದ್ಧ ಕಟಾವಣೆಗಳನ್ನು ಜಮಾ ಮಾಡದಿರುವುದು

ಕ್ರ.ಸಂ.	ಮ.ನ.ಸಾಲಿಕೆ	ಆದಾಯ ತೆರಿಗೆ		ಮಾರಾಟ ತೆರಿಗೆ		ರಾಜಧನ		ಕಾರ್ಮಿಕ ಕಲ್ಯಾಣ ಸಂಕ	
		2010-11	2011-12	2010-11	2011-12	2010-11	2011-12	2010-11	2011-12
1	ಬಳ್ಳಾರಿ	0.00	827211.00	0.00	584363.00	0.00	285767.00	0.00	302289.00
2	ಬೆಳಗಾವಿ	3497684.00	3497684.00	5784841.00	5784841.00	2627687.00	2627687.00	1717199.00	1717199.00
3	ಕಲ್ಬುರ್ಗಿ (ಗುಲ್ಬರ್ಗ)	0.00	0.00	0.00	0.00	0.00	0.00	0.00	0.00
4	ಹುಬ್ಬಳ್ಳಿ-ಧಾರವಾಡ	0.00	0.00	0.00	0.00	0.00	0.00	0.00	0.00
5	ಮಂಗಳೂರು	1561387.35	922817.35	1535698.00	959572.00	22279476.00	2313496.00	9447165.00	9268601.00
	ಒಟ್ಟು	5059071.35	5247712.35	7320539.00	7328776.00	24907163.00	5226950.00	11164364.00	11288089.00

೦೦೦೦೦

ಅನುಬಂಧ-49 (ಕಂಡಿಕೆ ಸಂಖ್ಯೆ 7.5)

ಮಹಾನಗರ ಪಾಲಿಕೆಗಳ ವ್ಯಾಪ್ತಿಯ ಆಸ್ತಿ ತೆರಿಗೆಗಳ ಜೊತೆಗೆ ವಸೂಲು ಮಾಡಲಾದ ಉಪಕರಗಳನ್ನು ಸರ್ಕಾರದ ಲೆಕ್ಕ ಶೀರ್ಷಿಕೆಗಳಿಗೆ ಜಮಾ ಮಾಡದೇ ಇರುವುದು /

(₹.ಗಳಲ್ಲಿ)

ಕ್ರ.ಸಂ	ಮಹಾನಗರ ಪಾಲಿಕೆ	ಲೆಕ್ಕ ಪರಿಶೋಧನಾ ವರದಿಯ ವರ್ಷ	ಆರೋಗ್ಯ ಕರ	ಭಿಕ್ಷುಕ ಕರ	ಗ್ರಂಥಾಲಯ ಕರ
1	ಬಳ್ಳಾರಿ	2011-12	37921642.00	6426284.00	13485197.00
2	ಬೆಳಗಾವಿ	2011-12	117612441.00	4383639.00	1561781.00
3	ಕಲ್ಬುರ್ಗಿ (ಗುಲ್ಬರ್ಗಾ)	2011-12	39025614.00	385571.00	243801.00
4	ಹುಬ್ಬಳ್ಳಿ-ಧಾರವಾಡ	2011-12	11,26,68,944.44	2,61,29,673.00	35305749.00
5	ಮಂಗಳೂರು	2011-12	124096805.00	4520588.00	5413098.00
ಒಟ್ಟು			431325446.44	41845755.00	56009626.00

೨೦೧೨

ಅನುಬಂಧ-50 (ಕಂಡಿಕೆ ಸಂಖ್ಯೆ-7.10)

ಆಸ್ತಿ ಮತ್ತು ಖಾತಾ ನೋಂದಾವಣೆ/ ವಾಣಿಜ್ಯ ಹಾಗೂ ವಸತಿ ಕಟ್ಟಡ ಪರವಾನಗಿ ನೀಡುವಲ್ಲಿ ವಿವಿಧ ಶುಲ್ಕಗಳನ್ನು ಕಡಿಮೆ ವಸೂಲಿಸಿರುವುದು/ವಸೂಲಿಸದಿರುವುದು /

ಕ್ರ. ಸಂ.	ಮಹಾನಗರ ಪಾಲಿಕೆಯ ಹೆಸರು	ಲೆಕ್ಕ ಪರಿಶೋಧನಾ ವರದಿಯ ಕಂಡಿಕೆ ಸಂಖ್ಯೆ	ಪ್ರಕರಣದ ವಿವರ	ವಸೂಲಾತಿ ಮೊತ್ತ
2010-11				
1	ಹುಬ್ಬಳ್ಳಿ-ಧಾರವಾಡ	2	ಖಾತಾ ಬದಲಾವಣೆ ಶುಲ್ಕ ಕಡಿಮೆ ವಸೂಲಿಸಿರುವುದು.	24435.00
2	--	3	ಛಾಪಾ ಕಾಗದ ಶುಲ್ಕ ಕಡಿಮೆ ವಸೂಲಿಸಿರುವುದು.	235814.00
3	--	4(ಎ)	ಅಭಿವೃದ್ಧಿ ಶುಲ್ಕ ಕಡಿಮೆ ವಸೂಲಿಸಿರುವುದು.	558805.00
4	--	4(ಬಿ)	ಅಭಿವೃದ್ಧಿ ಶುಲ್ಕ ಕಡಿಮೆ ವಸೂಲಿಸಿರುವುದು.	148566.00
5	--	4(ಸಿ)	ಮಂಜೂರಾದ ವಸತಿ / ವಾಣಿಜ್ಯ ವಿನ್ಯಾಸ ಕ್ಷೇತ್ರಕ್ಕಿಂತ ಕಡಿಮೆ ಕ್ಷೇತ್ರಕ್ಕೆ ಕಟ್ಟಡ ಪರವಾನಗಿ ಶುಲ್ಕ ವಸೂಲಿಸಿರುವುದು.	119441.00
6	--	4(ಡಿ)	ಡಾಂಬರೀಕರಣ ಶುಲ್ಕ ಕಡಿಮೆ ವಸೂಲಿಸಿರುವುದು.	20500.00
7	--	4(ಇ)	ಒಂದುಗೂಡಿಸುವಿಕೆ ಶುಲ್ಕ ಕಡಿಮೆ ವಸೂಲಿಸಿರುವುದು.	20890.00
8	--	4(ಎಫ್)	ವಾಣಿಜ್ಯ ವಿನ್ಯಾಸಕ್ಕೆ ಅಂದಾಜು ಪತ್ರಿಕೆಯ ಹಣದ ಮೇಲೆ ಶೇ.1ರಷ್ಟು ಸೆಸ್ ಹಣ ವಸೂಲಿಸದಿರುವುದು.	9450.00
9	--	4(ಜಿ)	ಅಂದಾಜು ಪತ್ರಿಕೆಯ ಮೊತ್ತವು 10 ಲಕ್ಷ ಮೀರಿದ್ದರೂ ಅಂದಾಜು ಪತ್ರಿಕೆಯ ಮೊತ್ತ 9.10 ಲಕ್ಷಗಳೆಂದು ನಮೂದಿಸಿ ಶೇ.1ರಷ್ಟು ಸೆಸ್ ನೀಡದಿರುವುದು.	11582.00
10	--	4(ಹೆಚ್)	ಕಟ್ಟಡ ಪರವಾನಗಿ ಶುಲ್ಕ ಪಾವತಿಗೆ ಸಂಬಂಧಿಸಿದಂತೆ ಚಲನ್ ಮೊತ್ತಕ್ಕಿಂತ ಚೆಕ್ ಮೊತ್ತ ಕಡಿಮೆ ಪಾವತಿಸಿರುವುದು.	4678.00
11	--	4(ಐ)	ರಸ್ತೆ ಆವರಿಸುವಿಕೆ ಶುಲ್ಕ ಕಡಿಮೆ ವಸೂಲಿಸಿರುವುದು.	1500.00
12	--	5(i)	ಪರವಾನಗಿ ವಿಚಲನಾ ಶುಲ್ಕ ವಸೂಲಿಸದಿರುವುದು.	7363.00
13	--	5(ii)	ಪ್ರೊಸೆಸಿಂಗ್ ಫೀ ವಸೂಲಿ ಮಾಡದಿರುವುದು	17125.00
14	--	5(iii)	ಮುಕ್ತಾಯ ಪ್ರಮಾಣ ಪತ್ರ ಪಡೆಯದೆ ಅನಧಿಕೃತ ಗೃಹ ಪ್ರವೇಶಕ್ಕೆ ನಿಗದಿತ ಶುಲ್ಕ ವಸೂಲಿಸದಿರುವುದು.	17500.00
15	--	5(iv)	ರಸ್ತೆ ಕಡಿತ ಶುಲ್ಕ ಕಡಿಮೆ ವಸೂಲಿಸಿರುವುದು.	27637.00
16	--	6	ಭರಣ ಮುಕ್ತಾಯ ಪ್ರಮಾಣ ಪತ್ರಗಳ ಕಡತಗಳ ಪರಿಶೀಲನೆಯಲ್ಲಿ ಚಲನ್ ಲಭ್ಯವಿಲ್ಲದಿರುವುದು ಮತ್ತು ಕಡಿಮೆ ವಸೂಲಿ ಮಾಡಿರುವುದು.	14205.00

17	--	7(ಬಿ)	ಪರಮಿಟ್ ಫೀ ಕಡಿಮೆ ವಸೂಲಿಸಿರುವುದು.	1020228.00
ಒಟ್ಟು				2259719.00
2011-12				
1	ಹುಬ್ಬಳ್ಳಿ-ಧಾರವಾಡ	1(ಬಿ)	ಆಸ್ತಿ ತೆರಿಗೆಯಿಂದ ವಿನಾಯಿತಿ ಪಡೆದಿರುವ ಕಟ್ಟಡಗಳಿಗೆ ಶೇ25ರಷ್ಟು ಸೇವಾ ಶುಲ್ಕ ವಸೂಲಿಸಿರುವುದು.	382824.00
2	--	9	ಖಾತಾ ಬದಲಾವಣೆ ಶುಲ್ಕ ಕಡಿಮೆ ವಸೂಲಿಸಿರುವುದು.	18330.00
3	--	10	ಛಾಪಾ ಕಾಗದದ ಶುಲ್ಕ ಕಡಿಮೆ ವಸೂಲಿಸಿರುವುದು.	54004.00
4	--	12	ರಸ್ತೆ ಕಡಿತ ಶುಲ್ಕ ಕಡಿಮೆ ವಸೂಲಿಸಿರುವುದು.	9842.00
5	--	13	ಅಭಿವೃದ್ಧಿ ಶುಲ್ಕ ಕಡಿಮೆ ವಸೂಲಿಸಿರುವುದು.	272137.00
6	--	14	ವಸತಿ ವಿನ್ಯಾಸ ಲೇಔಟ್‌ಗಳ ಹಸ್ತಾಂತರ ಪ್ರಕರಣಗಳಲ್ಲಿ ಬಾಕಿ ಕಾಮಗಾರಿಗಳ ಅಭಿವೃದ್ಧಿ ಶುಲ್ಕ ವಸೂಲಿಸಿರುವುದು.	165208.00
7	--	15	ವಾಣಿಜ್ಯ/ವಸತಿ ವಿನ್ಯಾಸಗಳ ಕಟ್ಟಡ ಪರವಾನಿಗಿ ನಕ್ಷೆಯಲ್ಲಿ ಮಂಜೂರಾದ ಕ್ಷೇತ್ರಕ್ಕಿಂತ ಕಡಿಮೆ ಕ್ಷೇತ್ರಕ್ಕೆ ಕಟ್ಟಡ ಪರವಾನಿಗಿ ಶುಲ್ಕ ವಸೂಲಿಸಿರುವುದು.	18480.00
8	--	15(ಎ)	ಅಪಾರ್ಟ್‌ಮೆಂಟ್ ವಿನ್ಯಾಸಕ್ಕೆ ವಸತಿ ದರದ ವಿನ್ಯಾಸದಂತೆ ಶುಲ್ಕ ವಸೂಲಿಸಿರುವುದು.	19765.00
9	--	15(ಬಿ)	ಕಟ್ಟಡ ಪರವಾನಿಗಿ ನೀಡುವಲ್ಲಿ ವಿವಿಧ ಶುಲ್ಕಗಳಡಿಯಲ್ಲಿ ಕಡಿಮೆ ಶುಲ್ಕ ವಸೂಲಿಸಿರುವುದು.	3600.00
10	--	15(ಸಿ)	ಕೈಗಾರಿಕ ವಿನ್ಯಾಸಕ್ಕೆ ಕಟ್ಟಡ ಪರವಾನಿಗಿ ಶುಲ್ಕ ವಸೂಲಿಸಿರುವುದು.	1042.00
11	--	15(ಡಿ)	ಕೊಳವೆಬಾವಿ ಕೊರೆಯಲು ಪರವಾನಿಗಿ ಶುಲ್ಕ ವಸೂಲಿ ಮಾಡಿರುವುದು.	1000.00
12	--	15(ಇ)	ಸ್ಪೀಲ್ ಕಂಟೇನರ್ ಶುಲ್ಕ ಕಡಿಮೆ ವಸೂಲಿಸಿರುವುದು.	1909000.00
13	--	15(ಬಿ)	ಹುಬ್ಬಳ್ಳಿ ಘಟಕದ ವಾಣಿಜ್ಯ ಹಾಗೂ ವಸತಿ ಅಪಾರ್ಟ್‌ಮೆಂಟ್‌ಗೆ ಕಟ್ಟಡ ಪರವಾನಿಗಿ ನೀಡುವಾಗ ಸ್ಪೀಲ್ ಕಂಟೇನರ್ ಶುಲ್ಕ ವಸೂಲಿ ಮಾಡಿರುವುದು.	90981.00
14	--	15(ಎಫ್)	ರಸ್ತೆ ಹಾಗೂ ಗಟಾರ ದುರಸ್ತಿ ಶುಲ್ಕವನ್ನು ಕಡಿಮೆ ವಸೂಲಿಸಿರುವುದು.	11920.00
15	--	15(ಜಿ)	ಕಟ್ಟಡ ಪರವಾನಿಗಿ ಮಂಜೂರಾತಿ ಜೊತೆಗೆ ಸಲ್ಲಿಸಿದ ವಸತಿ ವಿನ್ಯಾಸದ ಕಟ್ಟಡ/ವಾಣಿಜ್ಯ ವಿನ್ಯಾಸದ ಕಟ್ಟಡದ ಅಂದಾಜು ಪತ್ರಿಕೆಗಳ ಮೌಲ್ಯ ರೂ.10ಲಕ್ಷ ಮೀರಿದಲ್ಲಿ ಅಂದಾಜು ಮೌಲ್ಯದ ಶೇ.1 ಕಾರ್ಮಿಕ ಕಲ್ಯಾಣ ಸೆಸ್ ಶುಲ್ಕ ವಸೂಲಿಸಿರುವುದು.	95063.00
16	--	15(ಹೆಚ್)	ಕಟ್ಟಡ ಪರವಾನಿಗಿ ಶುಲ್ಕಗಳನ್ನು ಕನರಾ ಬ್ಯಾಂಕ್ ಖಾತೆಗೆ ಮರು ಜಮೆ ಮಾಡುವುದು.	154171.00
17	--	16(ಎ)	ನಿಗದಿತ ಸಮಯದಲ್ಲಿ ಕಟ್ಟಡ ನಿರ್ಮಾಣ ಪೂರ್ಣಗೊಳ್ಳದಿದ್ದರೆ ಪ್ರತಿ ಚದರ ಮೀಟರ್‌ಗೆ ಶೇ.1ರಂತೆ ಪ್ರೊಸೆಸಿಂಗ್ ಶುಲ್ಕ ವಸೂಲಿ ಮಾಡಿರುವುದು.	66109.00

18	--	16(ಬಿ)(ಎ)	ಮಂಜೂರಾದ ನಕ್ಷೆ ಹಾಗೂ ಅದೇಶದನ್ವಯ ರಸ್ತೆ ದುರಸ್ತಿ/ಸ್ವೀಲ್ ಕಂಟೇನರ್/ಅನಧಿಕೃತ ಗೃಹ ಪ್ರವೇಶ ಶುಲ್ಕವನ್ನು ಕಡಿಮೆ ವಸೂಲಿಸಿರುವುದು /ವಸೂಲು ಮಾಡಿರುವುದು.	55512.00
19	--	16(ಬಿ)(ಬಿ)	ಮಂಜೂರಾದ ಮೂರು ಮಹಡಿಯ ಕಟ್ಟಡದ ನಕ್ಷೆಯ ಪ್ರಕಾರ ವಿವಿಧ ಶುಲ್ಕಗಳನ್ನು ಕಡಿಮೆ ವಸೂಲಿಸಿರುವುದು/ ವಸೂಲು ಮಾಡಿರುವುದು.	117229.00
20	--	16(ಬಿ)(ಸಿ)	ವಸತಿ ಅಪಾರ್ಟ್‌ಮೆಂಟ್‌ಗೆ ಒಡಂಬಡಿಕೆ ಕ್ಷೇತ್ರ ಮತ್ತು ಉಲ್ಲಂಘನೆ ಕ್ಷೇತ್ರಕ್ಕೆ ಶುಲ್ಕವನ್ನು ಕಡಿಮೆ ವಸೂಲಿಸಿರುವುದು.	25500.00
21	--	16(ಸಿ)	ಪರಿಶೋಧನಾ ಶುಲ್ಕ ವಸೂಲಿ ಮಾಡಿರುವುದು.	5875.00
22	--	16(ಡಿ)(ಅ)	ಕಟ್ಟಡ ಮುಕ್ತಾಯ ಪ್ರಮಾಣ ಪತ್ರದ ಪ್ರಕಾರ ಹೆಚ್ಚುವರಿ ಕಟ್ಟಡ ನಿರ್ಮಾಣಕ್ಕೆ ಕಟ್ಟಡ ಪರವಾನಿಗೆ ಶುಲ್ಕ ವಿಧಿಸಿರುವುದು.	11456.00
23	--	16(ಡಿ)(ಬಿ)	ಕಟ್ಟಡ ಮುಕ್ತಾಯ ಪ್ರಮಾಣ ಪತ್ರದ ಪ್ರಕಾರ ಹೆಚ್ಚುವರಿ ಕಟ್ಟಡ ನಿರ್ಮಾಣಕ್ಕೆ ಕಟ್ಟಡ ಪರವಾನಿಗೆ ಶುಲ್ಕ ವಿಧಿಸಿರುವುದು.	4000.00
24	--	16(ಇ)	ಉಲ್ಲಂಘನೆ ಮತ್ತು ವಿಚಲನೆ ಶುಲ್ಕ ಕಡಿಮೆ ವಸೂಲಿಸಿರುವುದು.	760.00
25	--	22	ಸ್ಥಾಲೇಜುದಾರರಿಂದ ಸ್ಥಾಲೇಜು ಫೀ ವಸೂಲು ಮಾಡದೇ ಇರುವುದು.	27823234.00
26	--	22(ಎ)(1)	ಪರಮಿಟ್‌ಫೀ ವಸೂಲಿಸಿ ಕಡಿಮೆ ಜಮಾ ಮಾಡಿರುವುದು	852161.00
27	--	22(ಎ)(2)	ಪರವಾನಿಗೆ ಶುಲ್ಕ ಜಮಾ ಮಾಡಿರುವುದಕ್ಕೆ ಚಲನ್ ಪ್ರತಿ ಒದಗಿಸಿರುವುದು.	26490.00
28	ಬೆಳಗಾವಿ	49	ಕಟ್ಟಡ ಪರವಾನಿಗೆ ಶುಲ್ಕ ಕಡಿಮೆ ವಸೂಲಿ ಮಾಡಿರುವುದು.	70408.00
			ಒಟ್ಟು	32266101.00

Handwritten signature

ಅನುಬಂಧ-7ಎ (ಕಂಡಿಕೆ-3.2)

2011-12ನೇ ಸಾಲಿನಲ್ಲಿ ಟಾರ್ಗಟ್ ಅಕೌಂಟಿಂಗ್‌ರವರಿಂದ ದೃಢೀಕೃತ ಹಣಕಾಸು ವಿವರಣಾ ಪಟ್ಟಿ ಸಲ್ಲಿಸದಿರುವ ನಗರ ಸ್ಥಳೀಯ ಸಂಸ್ಥೆಗಳ ವಿವರ

ಕ್ರ. ಸಂ.	ಜಿಲ್ಲೆಯ ಹೆಸರು	ಕ್ರ. ಸಂ.	ನಗರಸಭೆ	ಕ್ರ. ಸಂ.	ಪುರಸಭೆ	ಕ್ರ. ಸಂ.	ಪಟ್ಟಣ ಪಂಚಾಯತಿ	ಕ್ರ. ಸಂ.	ಅಧಿಸೂಚಿತ ಪ್ರದೇಶ	ಒಟ್ಟು
1	2		4							
1	ಬೆಂಗಳೂರು	1	ದೊಡ್ಡಬಳ್ಳಾಪುರ	1	ಆನೇಕಲ್					
				2	ದೇವನಹಳ್ಳಿ					
				3	ಹೊಸಕೋಟೆ					
				4	ನೆಲಮಂಗಲ					
				5	ವಿಜಯಪುರ					
		1		5						6
2	ಬಾಗಲಕೋಟೆ	1	ಇಲಕಲ್ಲ	1	ಬದಾಮಿ	1	ಬೀಳಗಿ			
				2	ತೇರದಾಳ	2	ಹುನಗುಂದ			
		1		2		2				5
3	ಬೆಳಗಾವಿ	1	ಗೋಕಾಕ	1	ಅಥಣಿ	1	ಹುಕ್ಕೇರಿ	1	ಗೋಕಾಕ ಫಾಲ್ಸ್	
		2	ನಿಪ್ಪಾಣಿ	2	ಬೈಲಹೊಂಗಲ	2	ಖಾನಾಪುರ			
				3	ಚಿಕ್ಕೋಡಿ	3	ಕೊಣ್ಣೂರ			
				4	ಮೂಡಲಗಿ	4	ಕುಡಚಿ			
				5	ರಾಮದುರ್ಗ	5	ರಾಯಬಾಗ			
				6	ಸವದತ್ತಿ	6	ಸದಲಗಾ			
				7	ಸಂಕೇಶ್ವರ					
		2		7		6		1		16
4	ಬಳ್ಳಾರಿ	1	ಹೊಸಪೇಟೆ	1	ಹಡಗಲಿ	1	ಕೊಡ್ಲಿಗಿ			
				2	ಸಿರುಗುಪ್ಪ	2	ಕಮಲಾಪುರ			
				3	ಸಂಡೂರು	3	ತೆಕ್ಕಲಕೋಟೆ			
				4	ಕಂಪ್ಲಿ	4	ಕೊಟ್ಟೂರು			
		1		4		4				9
5	ಬೀದರ್	1	ಬೀದರ್	1	ಹುಮನಾಬಾದ	1	ಡಿರಾದ(ಬಿ)			
		2	ಬಸವಕಲ್ಯಾಣ	2	ಚಿಟ್ಟಿಗುಪ್ಪಾ					
				3	ಭಾಲ್ಕಿ					
		2		3		1				6
6	ವಿಜಯಪುರ	1	ವಿಜಯಪುರ	1	ಇಂಡಿ					
				2	ಸಿಂದಗಿ					
				3	ಮುದ್ದೇಬಿಹಾಳ					
				4	ತಾಳಕೋಟೆ					
				5	ಬ.ಬಾಗೇವಾಡಿ					
		1		5						6
7	ಚಿತ್ರದುರ್ಗ	1	ಚಿತ್ರದುರ್ಗ	1	ಚಳ್ಳಕೆರೆ	1	ಮೊಳಕಾಲ್ಮೂರು			
				2	ಹಿರಿಯೂರು					
				3	ಹೊಸದುರ್ಗ					
		1		3		1				5
8	ಬಾಮರಾಜನಗರ	1	ಬಾಮರಾಜನಗರ	1	ಗುಂಡ್ಲುಪೇಟೆ	1	ಹನೂರು			
		2	ಕೊಳ್ಳೇಗಾಲ			2	ಯಳಂದೂರು			
		2		1		1				4

9	ಧಾರವಾಡ			1	ಅಣ್ಣೇಗೇರಿ	1	ಅಳ್ವಾವರ			
				2	ನವಲಗುಂದ	2	ಕುಂದಗೋಳ			
						3	ಕಲಘಟಗಿ			
				2		3				5
10	ಕಲ್ಬುರ್ಗಿ	1	ಶಾಹಾಬಾದ	1	ಆಳಂದ	1	ಅಫಜಲಪೂರ್	1	ಶಾಹಾಬಾದ	
				2	ಚಿತ್ರಾಪೂರ್	2	ಚಿಂಚೋಳಿ			
				3	ಸೇಡಂ	3	ಜೀವರ್ಗಿ			
				4	ನಾಡಿ					
		1		4		3		1		9
11	ಹಾಸನ	1	ಹಾಸನ	1	ಅರಸೀಕೆರೆ	1	ಅರಕಲಗೂಡು			
				2	ಬೇಲೂರು	2	ಆಲೂರು			
				3	ಚನ್ನರಾಯಪಟ್ಟಣ					
				4	ಹೊಳೆನರಸೀಪುರ					
				5	ಸಕಲೇಶಪುರ					
		1		5		2				8
12	ಹಾವೇರಿ	1	ರಾಣೇಬೆನ್ನೂರು	1	ಬ್ಯಾಡಗಿ	1	ಹಿರೇಕೆರೂರ			
				2	ಬಕಾಪುರ					
				3	ಹಾನಗಲ್					
				4	ಸವಣೂರ					
				5	ಶಿಗ್ಗಾವ					
		1		5		1				7
13	ಉತ್ತರ ಕನ್ನಡ			1	ಕುಮಟಾ					
				1						1
14	ಕೋಲಾರ	1	ಕೋಲಾರ							1
		1								1
15	ಮಂಡ್ಯ	1	ಮಂಡ್ಯ	1	ಕೆ.ಆರ್.ಪೇಟೆ	1	ನಾಗಮಂಗಲ			
				2	ಮದ್ದೂರು	2	ಪಾಂಡವಪುರ			
				3	ಮಳವಳ್ಳಿ					
				4	ಶ್ರೀರಂಗಪಟ್ಟಣ					
		1		4		2				7
16	ಮೈಸೂರು			1	ಕೆ.ಆರ್.ನಗರ	1	ಟಿ.ನರಸೀಪುರ			
				2	ಹುಣಸೂರು	2	ಹೆಚ್.ಡಿ.ಕೋಟೆ			
				3	ನಂಜನಗೂಡು	3	ಪಿರಿಯಪಟ್ಟಣ			
				4	ಬನ್ನೂರು	4	ಸರಗೂರು			
				4		4				8
17	ರಾಯಚೂರು			1	ಮಾನವಿ	1	ಮುದಗಲ್			
				2	ಲಿಂಗಸೂಗೂರು					
				2		1				3
18	ಶಿವಮೊಗ್ಗ	1	ಭದ್ರಾವತಿ	1	ಶಿಕಾರಿಪುರ	1	ಹೊಸನಗರ			
		2	ಸಾಗರ			2	ಕಾರ್ಗಲ್ ಜೋಗ			
		3	ಶಿವಮೊಗ್ಗ			3	ಶಿರಾಳಕೊಪ್ಪ			
						4	ಸೊರಬ			
						5	ತೀರ್ಥಹಳ್ಳಿ			
		3		1		5				9
19	ತುಮಕೂರು	1	ಶಿರಾ	1	ಚಿಕ್ಕನಾಯಕನಹಳ್ಳಿ	1	ಗುಬ್ಬಿ			
		2	ತಿಪಟೂರು	2	ಕುಣಿಗಲ್	2	ಕೊರಟಗೆರೆ			
		3	ತುಮಕೂರು	3	ಮಧುಗಿರಿ	3	ತುರುವೇಕೆರೆ			

				4	ಪಾವಗಡ				
		3		4		3			10
20	ಯಾದಗಿರಿ	1	ಯಾದಗಿರಿ	1	ಶಹಾಪೂರ	1	ಗುರುಮಿಠಕಲ್	1	ಭೀಮರಾಯನಗುಡಿ
				2	ಸುರಪೂರ				
		1		2		1		1	5
	ಒಟ್ಟು ಸಂಸ್ಥೆಗಳು	23		64		40		3	130

ಎಲೆ