

ಕರ್ನಾಟಕ ಮಾಹಿತಿ ಆಯೋಗ
ವಾರ್ಷಿಕ ವರದಿ 2017-18



ವಿಷಯಾನುಕ್ರಮಣಿಕೆ

ಅಧ್ಯಾಯ ಸಂಖ್ಯೆ	ವಿವರಗಳು	ಪುಟ ಸಂಖ್ಯೆ
I	ಪ್ರಸ್ತಾವನೆ	1-2
II	ಕಾರ್ಯಕ್ರಮಗಳು	3-6
III	ಸಾಮಾನ್ಯ ಮಾಹಿತಿ	7-9
	ಜಿಲ್ಲಾ ಕೇಂದ್ರಗಳಲ್ಲಿ ಪ್ರಕರಣಗಳ ವಿಚಾರಣೆ	9
	ವಿಧಿಸಲಾದ ದಂಡಗಳು	9-10
	ನಷ್ಟಪರಿಹಾರದ ನೀಡಿಕೆ	11-12
IV	ಮಾಹಿತಿ ಹಕ್ಕು ಅಧಿನಿಯಮದ ಅನುಷ್ಠಾನ	13-50
V	ಅಧಿನಿಯಮದ 4(1)(ಎ) ಮತ್ತು 4(1)(ಬಿ) ಕಲಂ ಜಾರಿ	51-56
VI	ಆಯೋಗದ ಲೆಕ್ಕಪತ್ರಗಳು	57-60
	ಅನುಬಂಧ	61-64





ಕೃತಜ್ಞತೆಗಳು

1. ಈ ವರದಿಯು, ಕರ್ನಾಟಕ ಮಾಹಿತಿ ಆಯೋಗದ ಹದಿಮೂರನೇ ವಾರ್ಷಿಕ ವರದಿಯಾಗಿದೆ. ಈ ವರದಿಯನ್ನು ಸಿದ್ಧಪಡಿಸುವುದಕ್ಕಾಗಿ ಬೇಕಾದ ದತ್ತಾಂಶವನ್ನು ರಾಜ್ಯದ ವಿವಿಧ ಸರ್ಕಾರಿ ಇಲಾಖೆಗಳಿಂದ ಸಂಗ್ರಹಿಸಲಾಗಿದೆ. ಇಲಾಖೆಗಳು ಒದಗಿಸಿರುವ ಮಾಹಿತಿಯ ಪ್ರಕಾರ, ರಾಜ್ಯದಲ್ಲಿ ಒಟ್ಟು 7238 ಸಾರ್ವಜನಿಕ ಪ್ರಾಧಿಕಾರಗಳಿದ್ದು, ಒಟ್ಟು 81314 ಸಾರ್ವಜನಿಕ ಮಾಹಿತಿ ಅಧಿಕಾರಿಗಳಿದ್ದಾರೆ.
2. ಈ ವರದಿಯನ್ನು ಸಿದ್ಧಪಡಿಸಲು ಅವಶ್ಯವಾದ ಮೂಲಮಾಹಿತಿಯನ್ನು ಒದಗಿಸುವಲ್ಲಿ ತಮ್ಮ ಕೊಡುಗೆ ನೀಡಿರುವ ಕರ್ನಾಟಕ ಸರ್ಕಾರದ ಮುಖ್ಯ ಕಾರ್ಯದರ್ಶಿಯವರಿಗೆ ಮತ್ತು ಸರ್ಕಾರದ ಎಲ್ಲಾ ಪ್ರಧಾನ ಕಾರ್ಯದರ್ಶಿಗಳಿಗೆ ಹಾಗೂ ಕಾರ್ಯದರ್ಶಿಗಳಿಗೆ ನಮ್ಮ ಹೃತ್ಪೂರ್ವಕ ಕೃತಜ್ಞತೆಗಳು.
3. ರಾಷ್ಟ್ರೀಯ ಮಾಹಿತಿ ಕೇಂದ್ರದ ಅಧಿಕಾರಿಗಳು ವಿಶ್ವಸಾರ್ವತ್ರಿಕ ದತ್ತಾಂಶ ಸಂಗ್ರಹವನ್ನು ಅಭಿವೃದ್ಧಿಪಡಿಸಿದ್ದು ಮಾತ್ರವಲ್ಲದೆ, ಆಯೋಗಕ್ಕೆ ಅಪೇಕ್ಷಿತ ಫಲಿತಾಂಶ ಕೋಷ್ಟಕ (output table)ಗಳನ್ನು ಒದಗಿಸಿ ನೆರವು ನೀಡುವ ಮೂಲಕ ಸಹ ತಮ್ಮ ಅಮೂಲ್ಯ ಕೊಡುಗೆಯನ್ನು ನೀಡಿರುವರು.
4. ಈ ವರದಿಯ ಆಂಗ್ಲ ಆವೃತ್ತಿಯನ್ನು ಸಿದ್ಧಪಡಿಸುವಲ್ಲಿ ನಮಗೆ ನೆರವಾದ ನಿರ್ದೇಶಕರು, ಭಾಷಾಂತರ ನಿರ್ದೇಶನಾಲಯ, ಕರ್ನಾಟಕ ಸರ್ಕಾರ ಮತ್ತು ಅವರ ಸಿಬ್ಬಂದಿ ವರ್ಗದವರಿಗೂ ಸಹ ನಾವು ಅವರ ಕೊಡುಗೆಯನ್ನು ಸ್ಮರಿಸಿ ನಮ್ಮ ಕೃತಜ್ಞತೆಗಳನ್ನು ಸಲ್ಲಿಸುತ್ತೇವೆ. ಈ ವರದಿಯನ್ನು ಅತ್ಯಂತ ಅಂದವಾದ ರೀತಿಯಲ್ಲಿ ಮುದ್ರಿಸಿ ಹೊರತರುವಲ್ಲಿ ಮುಖ್ಯ ಪಾತ್ರ ವಹಿಸಿದ ನಿರ್ದೇಶಕರು, ಮುದ್ರಣ ಮತ್ತು ಲೇಖನ ಸಾಮಗ್ರಿ ಇಲಾಖೆ, ಕರ್ನಾಟಕ ಸರ್ಕಾರ ಮತ್ತು ಅವರ ಸಿಬ್ಬಂದಿ ವರ್ಗದವರಿಗೂ ಸಹ ನಮ್ಮ ಧನ್ಯವಾದಗಳನ್ನು ತಿಳಿಸುತ್ತೇವೆ.
5. ಈ ವರದಿಯನ್ನು ಸಿದ್ಧಪಡಿಸುವಲ್ಲಿ ಅಪಾರ ಕೊಡುಗೆ ನೀಡಿರುವಂಥ ಆಯೋಗದ ಕಾರ್ಯದರ್ಶಿಯವರಿಗೆ, ಅಧಿಕಾರಿಗಳಿಗೆ ಮತ್ತು ಸಿಬ್ಬಂದಿ ವರ್ಗದವರಿಗೆ ಆಯೋಗವು ವಿಶೇಷ ಕೃತಜ್ಞತೆಗಳನ್ನು ತಿಳಿಸಬಯಸುತ್ತದೆ.



6. ಈ ವರದಿಯನ್ನು ಸಿದ್ಧಪಡಿಸುವಲ್ಲಿ ಆಯೋಗಕ್ಕೆ ತಮ್ಮ ಅಮೂಲ್ಯ ಸಲಹೆಗಳನ್ನು ನೀಡಿರುವಂಥ ರಾಜ್ಯ ಮುಖ್ಯ ಮಾಹಿತಿ ಆಯುಕ್ತರಾದ ಡಾ. ಸುಚೇತನ ಸ್ವರೂಪ. ಹಾಗೂ ರಾಜ್ಯ ಮಾಹಿತಿ ಆಯುಕ್ತರುಗಳಾದ ಶ್ರೀ ಎಲ್.ಕೃಷ್ಣಮೂರ್ತಿ, ಶ್ರೀ ಎನ್.ಪಿ. ರಮೇಶ್, ಶ್ರೀ ಕೆ.ಎಂ. ಚಂದ್ರೇಗೌಡ, ಶ್ರೀ ಪಿ.ಜಿ. ವಿಜಯಕುಮಾರ್, ಶ್ರೀ ಎಸ್.ಎಲ್ ಪಾಟೀಲ್, ಶ್ರೀ ಹೆಚ್.ಪಿ. ಸುಧಾಮೌದಾಸ್, ಡಾ|| ಕೆ.ಇ. ಕುಮಾರಸ್ವಾಮಿ, ಡಾ|| ಕೆ. ಲಿಂಗರಾಜು, ಇವರಿಗೆ ಆಯೋಗ ತನ್ನ ಕೃತಜ್ಞತೆಗಳನ್ನು ಅರ್ಪಿಸುತ್ತದೆ.

(ಡಾ. ಸುಚೇತನ ಸ್ವರೂಪ)
ರಾಜ್ಯ ಮುಖ್ಯ ಮಾಹಿತಿ ಆಯುಕ್ತರು

(ಎಲ್. ಕೃಷ್ಣಮೂರ್ತಿ)
ರಾಜ್ಯ ಮಾಹಿತಿ ಆಯುಕ್ತರು

(ಎನ್. ಪಿ. ರಮೇಶ್)
ರಾಜ್ಯ ಮಾಹಿತಿ ಆಯುಕ್ತರು

(ಕೆ. ಎಂ. ಚಂದ್ರೇಗೌಡ)
ರಾಜ್ಯ ಮಾಹಿತಿ ಆಯುಕ್ತರು

(ಪಿ. ಜಿ. ವಿಜಯಕುಮಾರ್)
ರಾಜ್ಯ ಮಾಹಿತಿ ಆಯುಕ್ತರು

(ಎಸ್.ಎಲ್ ಪಾಟೀಲ್)
ರಾಜ್ಯ ಮಾಹಿತಿ ಆಯುಕ್ತರು

(ಹೆಚ್.ಪಿ. ಸುಧಾಮೌದಾಸ್)
ರಾಜ್ಯ ಮಾಹಿತಿ ಆಯುಕ್ತರು

(ಡಾ|| ಕೆ.ಇ. ಕುಮಾರಸ್ವಾಮಿ)
ರಾಜ್ಯ ಮಾಹಿತಿ ಆಯುಕ್ತರು

(ಡಾ|| ಕೆ. ಲಿಂಗರಾಜು)
ರಾಜ್ಯ ಮಾಹಿತಿ ಆಯುಕ್ತರು



ಅಧ್ಯಾಯ – I

ಪ್ರಸ್ತಾವನೆ



ಅಧ್ಯಾಯ - I

ಪ್ರಸ್ತಾವನೆ:

- 1.1 ಮಾಹಿತಿ ಹಕ್ಕು ಅಧಿನಿಯಮ, 2005, ಇದು ಪ್ರತಿಯೊಂದು ಸಾರ್ವಜನಿಕ ಪ್ರಾಧಿಕಾರದ ಕಾರ್ಯನಿರ್ವಹಣೆಯಲ್ಲಿ ಪಾರದರ್ಶಕತೆ ಮತ್ತು ಉತ್ತರದಾಯಿತ್ವವನ್ನು ಉತ್ತೇಜಿಸುವ ಸಲುವಾಗಿ, ಸಾರ್ವಜನಿಕ ಪ್ರಾಧಿಕಾರಗಳ ನಿಯಂತ್ರಣದ ಅಡಿಯಲ್ಲಿನ ಮಾಹಿತಿಯನ್ನು ಪಡೆಯುವುದಕ್ಕೆ ಸಂಬಂಧಿಸಿದಂತೆ ನಾಗರಿಕರಿಗೆ ಮಾಹಿತಿ ಹಕ್ಕಿನ ಪ್ರಾಯೋಗಿಕ ವಿಧಾನದ ವ್ಯವಸ್ಥೆಯನ್ನು ಒದಗಿಸುತ್ತದೆ.
- 1.2 ಈ ಅಧಿನಿಯಮವು ಜಾರಿಗೆ ಬಂದು ಇಲ್ಲಿಗೆ ಒಂದು ದಶಕ ಕಳೆದಿದ್ದು, ಈಗ ಎಲ್ಲ ಹಿತಾಸಕ್ತಿದಾರರು ಒಟ್ಟಿಗೆ ಸೇರಿಕೊಂಡು, ಈ ಅಧಿನಿಯಮದ ಸಾಮರ್ಥ್ಯ ಮತ್ತು ದೌರ್ಬಲ್ಯಗಳನ್ನು ಗುರುತಿಸುವುದಕ್ಕೆ ಹಾಗೂ ಅಧಿನಿಯಮವನ್ನು ಇನ್ನಷ್ಟು ಪರಿಣಾಮಕಾರಿಯಾಗಿ ಅನುಷ್ಠಾನಗೊಳಿಸುವುದಕ್ಕೆ ಸಂಬಂಧಿಸಿದಂತೆ ಆಡಳಿತಾತ್ಮಕ ಮತ್ತು ಶಾಸನಾತ್ಮಕ ಎರಡೂ ರೀತಿಯ ಪರಿಹಾರ ಕ್ರಮಗಳ ಸಲಹೆ ನೀಡುವುದಕ್ಕೆ ಇದು ಸಕಾಲವಾಗಿದೆ.
- 1.3 ನಿಗದಿಪಡಿಸಿದ ಕಾಲಮಿತಿಯೊಳಗೆ ಕೆಲವು ಪ್ರಥಮ ಮೇಲ್ಮನವಿ ಪ್ರಾಧಿಕಾರಿಗಳು, ಮೇಲ್ಮನವಿಗಳನ್ನು ವಿಲೇ ಮಾಡಲು ವಿಫಲರಾಗುತ್ತಿರುವುದರಿಂದ, ಆಯೋಗದಲ್ಲಿ ಇತ್ಯರ್ಥವಾಗದೆ ಬಾಕಿ ಉಳಿಯುವ ಪ್ರಕರಣಗಳು ದಿನೇ ದಿನೇ ಹೆಚ್ಚಾಗುತ್ತಿರುವುದು ಗಂಭೀರವಾದ ಆತಂಕಕ್ಕೆ ಕಾರಣವಾಗಿರುವ ವಿಷಯವಾಗಿದೆ. ಆಯೋಗದ ಮುಂದೆ ಸಲ್ಲಿಸಲಾಗುವ ಬಹಳಷ್ಟು ಎರಡನೆಯ ಮೇಲ್ಮನವಿಗಳು, ಈ ಪ್ರಾಧಿಕಾರಿಗಳು ಹೊರಡಿಸಿದ ಆದೇಶಗಳ ವಿರುದ್ಧವಾಗಿ ಸಲ್ಲಿಸುವ ಮೇಲ್ಮನವಿಗಳಾಗಿರುವುದಿಲ್ಲ. ಬದಲಾಗಿ, ಅವರು ಯಾವುದೇ ಆದೇಶಗಳನ್ನು ಹೊರಡಿಸಲು ವಿಫಲರಾಗಿರುವ ಕಾರಣದಿಂದ ಸಲ್ಲಿಸಲಾಗಿರುತ್ತವೆ. ಇದರಿಂದ ಆಯೋಗದ ಮೇಲೆ ಪ್ರಕರಣಗಳ ಅತ್ಯಧಿಕ ಹೊರೆ ಬೀಳುತ್ತಿದೆ. ತತ್ಪರಿಣಾಮವಾಗಿ, ಮೇಲ್ಮನವಿದಾರರು ತೀರ್ಪುಗಳ ಇತ್ಯರ್ಥಕ್ಕಾಗಿ ದೀರ್ಘಕಾಲ ಕಾಯುವಂತಾಗಿದೆ. ಸರ್ಕಾರ ಮತ್ತು ಅದರ ಅಧೀನದಲ್ಲಿ ಬರುವ ಸಾರ್ವಜನಿಕ ಪ್ರಾಧಿಕಾರಗಳು ತ್ವರಿತ ಗತಿಯಲ್ಲಿ ಕಾರ್ಯನಿರ್ವಹಿಸದಿದ್ದರೆ ಮತ್ತು ವಿಫಲರಾಗುತ್ತಿರುವ ಪ್ರಥಮ ಮೇಲ್ಮನವಿ ಪ್ರಾಧಿಕಾರಿಗಳ ವಿರುದ್ಧ ಕಟ್ಟುನಿಟ್ಟಾದ ಕ್ರಮಗಳನ್ನು ತೆಗೆದುಕೊಳ್ಳದಿದ್ದರೆ, ಅಧಿನಿಯಮದ ಮುಖ್ಯ ಉದ್ದೇಶವಾದ ಎಂದರೆ, ನಾಗರಿಕರು ಕಾಲಬದ್ಧ ರೀತಿಯಲ್ಲಿ ಮಾಹಿತಿ ಪಡೆಯುವುದನ್ನು ಸಾಧ್ಯಗೊಳಿಸುವ ಉದ್ದೇಶವನ್ನು ವಿಫಲಗೊಳಿಸುವ ಮೂಲಕ ಆಯೋಗವು ಅಪಾರ ಪ್ರಮಾಣದಲ್ಲಿ ಬಾಕಿ ಇರುವ ಪ್ರಕರಣಗಳನ್ನು ಹೊಂದಿರುವ ಮತ್ತೊಂದು ಸಂಸ್ಥೆಯಾಗಿ ಪರಿವರ್ತನೆಯಾಗುವ ದಿನಗಳು ದೂರವಿಲ್ಲ.
- 1.4 ಈ ಅಧಿನಿಯಮದ ಕಲಂ25(1)ರ ಅಡಿಯಲ್ಲಿನ ಆಜ್ಞಾಪನೆಗನುಸಾರವಾಗಿ ಆಯೋಗವು, 2017-18ನೇ ವರ್ಷಾವಧಿಯಲ್ಲಿ ಈ ಅಧಿನಿಯಮವನ್ನು ಅನುಷ್ಠಾನಗೊಳಿಸಿರುವುದರ ಸ್ಥಿತಿಗತಿಗೆ ಸಂಬಂಧಿಸಿದ ಸ್ಥೂಲ ಅವಲೋಕನವನ್ನು ಒಳಗೊಂಡಿರುವ ಈ ವಾರ್ಷಿಕ ವರದಿಯನ್ನು ಸರ್ಕಾರಕ್ಕೆ ಸಲ್ಲಿಸುತ್ತಿದೆ.



1.5 ಈ ವರದಿಯು, ಈ ಅಧಿನಿಯಮದ ಕಲಂ 25(2)ನೇ ಮತ್ತು 25(3)ರ ಅಡಿಯಲ್ಲಿ ರಾಜ್ಯ ಸರ್ಕಾರದ ಎಲ್ಲಾ ಇಲಾಖೆಗಳಿಗೆ ಗೊತ್ತುಪಡಿಸಿದ ಹೊಣೆಗಾರಿಕೆಗೆ ಅನುಸಾರವಾಗಿ ಅವುಗಳಿಂದ ಸ್ವೀಕರಿಸಿದ ದತ್ತಾಂಶದ ವಿಶ್ಲೇಷಣೆಯನ್ನು ಒಳಗೊಂಡಿದೆ.

1.6 ಈ ವರದಿಯು:-

- (i) ಸಾರ್ವಜನಿಕ ಮಾಹಿತಿ ಅಧಿಕಾರಿಗಳು ಮತ್ತು ಪ್ರಥಮ ಮೇಲ್ಮನವಿ ಪ್ರಾಧಿಕಾರಿಗಳು ಎಂದು ನಿಯೋಜಿಸಲಾದ ಅಧಿಕಾರಿಗಳ ಸಂಖ್ಯೆಯನ್ನು;
- (ii) ಮಾಹಿತಿಗಾಗಿ ಸಾರ್ವಜನಿಕ ಮಾಹಿತಿ ಅಧಿಕಾರಿಗಳು ಸ್ವೀಕರಿಸಿದ ಮತ್ತು ವಿಲೇ ಮಾಡಿದ ಕೋರಿಕೆಗಳ ಸಂಖ್ಯೆಯನ್ನು;
- (iii) ಪ್ರಥಮ ಮೇಲ್ಮನವಿ ಪ್ರಾಧಿಕಾರಿಗಳು ಸ್ವೀಕರಿಸಿದ ಮತ್ತು ವಿಲೇ ಮಾಡಿದ ಮೇಲ್ಮನವಿಗಳ ಸಂಖ್ಯೆಯನ್ನು;
- (iv) ಆಯೋಗವು ಸ್ವೀಕರಿಸಿದ ಮತ್ತು ವಿಲೇ ಮಾಡಿದ ದೂರುಗಳ ಮತ್ತು ಎರಡನೆಯ ಮೇಲ್ಮನವಿಗಳ ಸಂಖ್ಯೆಯನ್ನು;
- (v) ಸಾರ್ವಜನಿಕ ಮಾಹಿತಿ ಅಧಿಕಾರಿಗಳು ಪ್ರಾರಂಭಿಕ ಶುಲ್ಕವನ್ನಾಗಿ ಮತ್ತು ಹೆಚ್ಚುವರಿ ಶುಲ್ಕವನ್ನಾಗಿ ಸಂಗ್ರಹಿಸಿದ ಮೊಬಲಗನ್ನು;
- (vi) ಸಾರ್ವಜನಿಕ ಮಾಹಿತಿ ಅಧಿಕಾರಿಗಳ ಮೇಲೆ ವಿಧಿಸಿದ ದಂಡದ ಮತ್ತು ನೀಡಿದ ನಷ್ಟಪರಿಹಾರದ ಮೊಬಲಗನ್ನು;
- (vii) ಇಲಾಖೆಗಳು ಒದಗಿಸಿದ ಮಾಹಿತಿಯ ವಿಶ್ಲೇಷಣೆಯನ್ನು,
- ಒಳಗೊಂಡಿರುತ್ತದೆ.

1.7 ಆಯೋಗದ ಲೆಕ್ಕಪತ್ರಗಳು ಸಹ ಈ ವರದಿಯ ಭಾಗವಾಗಿರುತ್ತವೆ.



ಅಧ್ಯಾಯ – II

ಕಾರ್ಯಕ್ರಮಗಳು





ಅಧ್ಯಾಯ - II

ಕಾರ್ಯಕ್ರಮಗಳು:

- 2.1 ಆಯೋಗವು, ಸರ್ಕಾರಿ ಇಲಾಖೆಗಳು ಆಯೋಜಿಸಿದ ಮಾಹಿತಿ ಹಕ್ಕು ಜಾಗೃತಿ ಕಾರ್ಯಕ್ರಮಗಳಲ್ಲಿ ಸಕ್ರಿಯವಾಗಿ ಪಾಲ್ಗೊಂಡಿತು.
- 2.2 ರಾಜ್ಯ ಮಾಹಿತಿ ಆಯುಕ್ತರಾದ ಶ್ರೀ ಎನ್.ಪಿ. ರಮೇಶ್, ಅವರು ಸೆಪ್ಟೆಂಬರ್-2017 ರಲ್ಲಿ ಜಿಲ್ಲಾಧಿಕಾರಿಗಳು, ಗದಗ ಜಿಲ್ಲೆ, ರವರು ಆಯೋಜಿಸಿದ್ದ ಸಭೆಯಲ್ಲಿ ಭಾಗವಹಿಸಿ ಮೇಲ್ಮನವಿ ಪ್ರಾಧಿಕಾರಿಗಳು, ಸಾರ್ವಜನಿಕ ಮಾಹಿತಿ ಅಧಿಕಾರಿಗಳು ಹಾಗೂ ಸಹಾಯಕ ಸಾರ್ವಜನಿಕ ಮಾಹಿತಿ ಅಧಿಕಾರಿಗಳು, ಸಾರ್ವಜನಿಕರನ್ನು ಉದ್ದೇಶಿಸಿ ಭಾಷಣ ಮಾಡಿದರು.
- 2.3 ರಾಜ್ಯ ಮುಖ್ಯ ಮಾಹಿತಿ ಆಯುಕ್ತರಾದ ಡಾ. ಸುಚೇತನ ಸ್ವರೂಪ, ಅವರು ಡಿಸೆಂಬರ್-2017 ರಲ್ಲಿ ಜಿಲ್ಲಾಧಿಕಾರಿಗಳು, ಚಿಕ್ಕಮಗಳೂರು ಜಿಲ್ಲೆ, ರವರು ಆಯೋಜಿಸಿದ್ದ ಸಭೆಯಲ್ಲಿ ಭಾಗವಹಿಸಿ ಮೇಲ್ಮನವಿ ಪ್ರಾಧಿಕಾರಿಗಳು, ಸಾರ್ವಜನಿಕ ಮಾಹಿತಿ ಅಧಿಕಾರಿಗಳು ಹಾಗೂ ಸಹಾಯಕ ಸಾರ್ವಜನಿಕ ಮಾಹಿತಿ ಅಧಿಕಾರಿಗಳು, ಸಾರ್ವಜನಿಕರನ್ನು ಉದ್ದೇಶಿಸಿ ಭಾಷಣ ಮಾಡಿದರು.
- 2.4 ರಾಜ್ಯ ಮುಖ್ಯ ಮಾಹಿತಿ ಆಯುಕ್ತರಾದ ಡಾ. ಸುಚೇತನ ಸ್ವರೂಪ, ಅವರು ಫೆಬ್ರವರಿ-2018 ರಲ್ಲಿ ಜಿಲ್ಲಾಧಿಕಾರಿಗಳು, ಬಳ್ಳಾರಿ ಜಿಲ್ಲೆ, ರವರು ಆಯೋಜಿಸಿದ್ದ ಸಭೆಯಲ್ಲಿ ಭಾಗವಹಿಸಿ ಮೇಲ್ಮನವಿ ಪ್ರಾಧಿಕಾರಿಗಳು, ಸಾರ್ವಜನಿಕ ಮಾಹಿತಿ ಅಧಿಕಾರಿಗಳು ಹಾಗೂ ಸಹಾಯಕ ಸಾರ್ವಜನಿಕ ಮಾಹಿತಿ ಅಧಿಕಾರಿಗಳು, ಸಾರ್ವಜನಿಕರನ್ನು ಉದ್ದೇಶಿಸಿ ಭಾಷಣ ಮಾಡಿದರು.
- 2.5 ರಾಜ್ಯ ಮುಖ್ಯ ಮಾಹಿತಿ ಆಯುಕ್ತರಾದ ಡಾ. ಸುಚೇತನ ಸ್ವರೂಪ, ಅವರು ಫೆಬ್ರವರಿ-2018 ರಲ್ಲಿ ಜಿಲ್ಲಾಧಿಕಾರಿಗಳು, ಕೊಪ್ಪಳ ಜಿಲ್ಲೆ, ರವರು ಆಯೋಜಿಸಿದ್ದ ಸಭೆಯಲ್ಲಿ ಭಾಗವಹಿಸಿ ಮೇಲ್ಮನವಿ ಪ್ರಾಧಿಕಾರಿಗಳು, ಸಾರ್ವಜನಿಕ ಮಾಹಿತಿ ಅಧಿಕಾರಿಗಳು ಹಾಗೂ ಸಹಾಯಕ ಸಾರ್ವಜನಿಕ ಮಾಹಿತಿ ಅಧಿಕಾರಿಗಳನ್ನು ಉದ್ದೇಶಿಸಿ ಭಾಷಣ ಮಾಡಿದರು.
- 2.6 ರಾಜ್ಯ ಮುಖ್ಯ ಮಾಹಿತಿ ಆಯುಕ್ತರಾದ ಡಾ. ಸುಚೇತನ ಸ್ವರೂಪ, ಅವರು ಫೆಬ್ರವರಿ-2018 ರಲ್ಲಿ ಜಿಲ್ಲಾಧಿಕಾರಿಗಳು, ಬಾಗಲಕೋಟೆ ಜಿಲ್ಲೆ, ರವರು ಆಯೋಜಿಸಿದ್ದ ಸಭೆಯಲ್ಲಿ ಭಾಗವಹಿಸಿ ಮೇಲ್ಮನವಿ ಪ್ರಾಧಿಕಾರಿಗಳು, ಸಾರ್ವಜನಿಕ ಮಾಹಿತಿ ಅಧಿಕಾರಿಗಳು ಹಾಗೂ ಸಹಾಯಕ ಸಾರ್ವಜನಿಕ ಮಾಹಿತಿ ಅಧಿಕಾರಿಗಳನ್ನು ಉದ್ದೇಶಿಸಿ ಭಾಷಣ ಮಾಡಿದರು.
- 2.7 ರಾಜ್ಯ ಮುಖ್ಯ ಮಾಹಿತಿ ಆಯುಕ್ತರಾದ ಡಾ. ಸುಚೇತನ ಸ್ವರೂಪ, ಅವರು ಫೆಬ್ರವರಿ-2018 ರಲ್ಲಿ ಜಿಲ್ಲಾಧಿಕಾರಿಗಳು, ವಿಜಯಪುರ ಜಿಲ್ಲೆ, ರವರು ಆಯೋಜಿಸಿದ್ದ ಸಭೆಯಲ್ಲಿ ಭಾಗವಹಿಸಿ ಮೇಲ್ಮನವಿ ಪ್ರಾಧಿಕಾರಿಗಳು, ಸಾರ್ವಜನಿಕ ಮಾಹಿತಿ ಅಧಿಕಾರಿಗಳು ಹಾಗೂ ಸಹಾಯಕ ಸಾರ್ವಜನಿಕ ಮಾಹಿತಿ ಅಧಿಕಾರಿಗಳನ್ನು ಉದ್ದೇಶಿಸಿ ಭಾಷಣ ಮಾಡಿದರು.



ರಾಜ್ಯ ಮಾಹಿತಿ ಆಯುಕ್ತರಾದ ಶ್ರೀ ಎನ್.ಪಿ. ರಮೇಶ್, ರವರು ಜಿಲ್ಲಾಧಿಕಾರಿಗಳು, ಗದಗ ಜಿಲ್ಲೆ, ರವರು ಆಯೋಜಿಸಿದ್ದ ಸಭೆಯಲ್ಲಿ ಭಾಗವಹಿಸಿ ಮೇಲ್ಮನವಿ ಪ್ರಾಧಿಕಾರಿಗಳು, ಸಾರ್ವಜನಿಕ ಮಾಹಿತಿ ಅಧಿಕಾರಿಗಳು ಹಾಗೂ ಸಹಾಯಕ ಸಾರ್ವಜನಿಕ ಮಾಹಿತಿ ಅಧಿಕಾರಿಗಳು, ಸಾರ್ವಜನಿಕರನ್ನು ಉದ್ದೇಶಿಸಿ ಭಾಷಣ ಮಾಡಿದರು.



ಅಧ್ಯಾಯ – III
ಸಾಮಾನ್ಯ ಮಾಹಿತಿ





ಅಧ್ಯಾಯ – III

ಸಾಮಾನ್ಯ ಮಾಹಿತಿ:

ಈ ಅಧ್ಯಾಯವು, ಆಯೋಗವು ವರ್ಷಾವಧಿಯಲ್ಲಿ ಕೈಗೊಂಡ ವಿವಿಧ ಕಾರ್ಯಚಟುವಟಿಕೆಗಳನ್ನು ಒಳಗೊಂಡಿದೆ. ಅವುಗಳೆಂದರೆ: ಆಯೋಗವು ಬೆಂಗಳೂರಿನಿಂದ ಹೊರಗಿರುವ ಸ್ಥಳಗಳಲ್ಲಿ ಪ್ರಕರಣಗಳ ವಿಚಾರಣೆ ನಡೆಸಿರುವುದು, ಮೇಲ್ಮನವಿದಾರರಿಗೆ ನಷ್ಟಪರಿಹಾರ ನೀಡಿರುವುದು; ಸಾರ್ವಜನಿಕ ಮಾಹಿತಿ ಅಧಿಕಾರಿಗಳ ಮೇಲೆ ದಂಡಗಳನ್ನು ವಿಧಿಸಿರುವುದು, ಇತ್ಯಾದಿಗಳು.

3.1 2017-18ನೇ ಸಾಲಿನಲ್ಲಿ, ಈ ಕಾನೂನಿನ ಅಡಿಯಲ್ಲಿ, ವಿವಿಧ ಇಲಾಖೆಗಳ ಮತ್ತು ಇತರ ಪ್ರಾಧಿಕಾರಗಳ ಸಾರ್ವಜನಿಕ ಮಾಹಿತಿ ಅಧಿಕಾರಿಗಳಿಂದ ಮಾಹಿತಿ ಕೋರಿ ಸಲ್ಲಿಸಲಾದ 3,64,441 ಕೋರಿಕೆಗಳನ್ನು ರಾಜ್ಯದ ಎಲ್ಲ ಭಾಗಗಳಿಂದ ಸ್ವೀಕರಿಸಲಾಗಿದೆ. ಈ ಪೈಕಿ ಅಧಿನಿಯಮದ ಕಲಂ 18(1)ರ ಅಡಿಯಲ್ಲಿ 184 ದೂರುಗಳನ್ನು ಮತ್ತು ಕಲಂ 19(3)ರ ಅಡಿಯಲ್ಲಿ 14698 ಮೇಲ್ಮನವಿಗಳನ್ನು ಸಲ್ಲಿಸುವ ಮೂಲಕ ಆಯೋಗವನ್ನು ಸಂಪರ್ಕಿಸಿರುತ್ತಾರೆ.

3.2 ವರ್ಷಾವಧಿಯಲ್ಲಿ, ಆಯೋಗವು 23,467 ಪ್ರಕರಣಗಳನ್ನು ವಿಲೇ ಮಾಡಿದೆ.

3.3 ಬೆಂಗಳೂರಿನಿಂದ ಹೊರಗಿರುವ ಸ್ಥಳಗಳಲ್ಲಿ ಪ್ರಕರಣಗಳ ವಿಚಾರಣೆ ವಿವರಗಳು ಈ ಕೆಳಕಂಡಂತೆ:

ತಿಂಗಳು	ಸ್ಥಳ	ವಿಚಾರಣೆ ಮಾಡಲಾದ ಒಟ್ಟು ಪ್ರಕರಣಗಳು	ವಿಲೇ ಮಾಡಲಾದ ಒಟ್ಟು ಪ್ರಕರಣಗಳು
ಸೆಪ್ಟೆಂಬರ್-2017	ಗದಗ	103	76
ಡಿಸೆಂಬರ್- 2017	ಚಿಕ್ಕಮಗಳೂರು	45	11
ಫೆಬ್ರವರಿ-2018	ಬಳ್ಳಾರಿ	26	24
	ಕೊಪ್ಪಳ	30	12
	ಬಾಗಲಕೋಟೆ	73	62
	ವಿಜಯಪುರ	34	21
ಒಟ್ಟು		311	206

3.4 ಆಯೋಗ ವಿಧಿಸಿದ ದಂಡಗಳು:

3.4.1 ಮಾಹಿತಿ ಹಕ್ಕು ಅಧಿನಿಯಮದ ಕಲಂ 19(8)ಸಿ, ಅಧಿನಿಯಮದ ಕಲಂ 20(1)ರ ಅಡಿಯಲ್ಲಿ ಉಪಬಂಧಿಸಲಾದಂತೆ, ರಾಜ್ಯ ಸಾರ್ವಜನಿಕ ಮಾಹಿತಿ ಅಧಿಕಾರಿಗಳ ಮೇಲೆ ದಂಡ ವಿಧಿಸುವುದಕ್ಕೆ ಸಂಬಂಧಿಸಿದಂತೆ ರಾಜ್ಯ ಮಾಹಿತಿ ಆಯೋಗಕ್ಕೆ ಅಧಿಕಾರ ನೀಡುತ್ತದೆ.



3.4.2 ವರ್ಷಾವಧಿಯಲ್ಲಿ, ಆಯೋಗವು 20 ಇಲಾಖೆಗಳ ಸಾರ್ವಜನಿಕ ಮಾಹಿತಿ ಅಧಿಕಾರಿಗಳ ಮೇಲೆ ಒಟ್ಟು 45,25,500/- ರೂಪಾಯಿಗಳಷ್ಟು ದಂಡ ವಿಧಿಸಿದೆ.

ಸಾರ್ವಜನಿಕ ಮಾಹಿತಿ ಅಧಿಕಾರಿಗಳ ಮೇಲೆ ವಿಧಿಸಲಾದ ದಂಡಗಳ ಇಲಾಖಾವಾರು ವಿವರ:

ಕ್ರ. ಸಂ.	ಇಲಾಖೆಯ ಹೆಸರು	ವಿಧಿಸಲಾದ ದಂಡದ ಮೊತ್ತ ರೂ.ಗಳಲ್ಲಿ
1	ಕೃಷಿ ಮತ್ತು ತೋಟಗಾರಿಕೆ ಇಲಾಖೆ	27500
2	ಪಶುಸಂಗೋಪನೆ ಮತ್ತು ಮೀನುಗಾರಿಕೆ ಇಲಾಖೆ	20000
3	ವಾಣಿಜ್ಯ ಮತ್ತು ಕೈಗಾರಿಕಾ ಇಲಾಖೆ	25000
4	ಸಹಕಾರ ಇಲಾಖೆ	10000
5	ಶಿಕ್ಷಣ ಇಲಾಖೆ (ಪ್ರಾಥಮಿಕ ಮತ್ತು ಮಾಧ್ಯಮಿಕ, ಪ್ರೌಢ)	143000
6	ಇಂಧನ ಇಲಾಖೆ	15000
7	ಆರ್ಥಿಕ ಇಲಾಖೆ	5000
8	ಅರಣ್ಯ, ಪರಿಸರ ಇಲಾಖೆ	5000
9	ಆರೋಗ್ಯ, ಕುಟುಂಬ ಕಲ್ಯಾಣ ಮತ್ತು ವೈದ್ಯಕೀಯ ಶಿಕ್ಷಣ ಇಲಾಖೆ	2000
10	ಒಳಾಡಳಿತ ಇಲಾಖೆ	85000
11	ಮೂಲ ಸೌಲಭ್ಯ ಅಭಿವೃದ್ಧಿ ಇಲಾಖೆ	15000
12	ಕಾನೂನು ಮತ್ತು ಮಾನವ ಹಕ್ಕುಗಳ ಇಲಾಖೆ	15000
13	ಲೋಕೋಪಯೋಗಿ ಇಲಾಖೆ ಮತ್ತು ರಾಷ್ಟ್ರೀಯ ಹೆದ್ದಾರಿಗಳು	40000
14	ಕಂದಾಯ ಇಲಾಖೆ	1670500
15	ಗ್ರಾಮೀಣಾಭಿವೃದ್ಧಿ ಮತ್ತು ಪಂಚಾಯತ್ ರಾಜ್ ಇಲಾಖೆ	973500
16	ಸಮಾಜ ಕಲ್ಯಾಣ ಮತ್ತು ಹಿಂದುಳಿದ ವರ್ಗಗಳ ಕಲ್ಯಾಣ ಇಲಾಖೆ	145000
17	ಸಾರಿಗೆ ಇಲಾಖೆ	40000
18	ನಗರಾಭಿವೃದ್ಧಿ ಇಲಾಖೆ	1204000
19	ಜಲಸಂಪನ್ಮೂಲಗಳ ಇಲಾಖೆ	45000
20	ಮಹಿಳಾ ಮತ್ತು ಮಕ್ಕಳ ಕಲ್ಯಾಣ ಇಲಾಖೆ	40000
ಒಟ್ಟು		4525500

3.5 ಆಯೋಗವು ನೀಡಿದ ನಷ್ಟಪರಿಹಾರ:

3.5.1 ಆಯೋಗವು ಮಾಹಿತಿ ಹಕ್ಕು ಅಧಿನಿಯಮದ ಕಲಂ 19(8)(ಬಿ)ರ ಅಡಿಯಲ್ಲಿ, ಸಾರ್ವಜನಿಕ ಪ್ರಾಧಿಕಾರಗಳಿಗೆ, ಮೇಲ್ಮನವಿದಾರರು ಅನುಭವಿಸಿದ ನಷ್ಟ ಅಥವಾ ಇತರ ತೊಂದರೆಗಳಿಗೆ ಸಂಬಂಧಿಸಿದಂತೆ ಅವರಿಗೆ ನಷ್ಟಪರಿಹಾರವನ್ನು ನೀಡುವಂತೆ ನಿರ್ದೇಶಿಸುವ ಅಧಿಕಾರ ಹೊಂದಿದೆ.

3.5.2 ವರ್ಷಾವಧಿಯಲ್ಲಿ, ಆಯೋಗವು 429 ಮೇಲ್ಮನವಿದಾರರಿಗೆ 7,16,600/- ರೂಪಾಯಿಗಳಷ್ಟು ಮೊತ್ತದ ನಷ್ಟಪರಿಹಾರವನ್ನು ನೀಡುವಂತೆ ತೀರ್ಮಾನ ನೀಡಿದೆ. ಇಲಾಖಾವಾರು ವಿವರಗಳು ಈ ಕೆಳಕಂಡಂತಿವೆ:

ನೀಡಲಾದ ಇಲಾಖಾವಾರು ನಷ್ಟಪರಿಹಾರದ:

ಕ್ರ. ಸಂ.	ಇಲಾಖೆಯ ಹೆಸರು	ನೀಡಲಾದ ನಷ್ಟಪರಿಹಾರ ರೂ.ಗಳಲ್ಲಿ
1	ಕೃಷಿ ಮತ್ತು ತೋಟಗಾರಿಕೆ ಇಲಾಖೆ	3000
2	ಪಶುಸಂಗೋಪನೆ ಮತ್ತು ಮೀನುಗಾರಿಕೆ ಇಲಾಖೆ	1000
3	ವಾಣಿಜ್ಯ ಮತ್ತು ಕೈಗಾರಿಕಾ ಇಲಾಖೆ	12000
4	ಸಹಕಾರ ಇಲಾಖೆ	1000
5	ಸಿಬ್ಬಂದಿ ಮತ್ತು ಆಡಳಿತ ಸುಧಾರಣಾ ಇಲಾಖೆ	2600
6	ಶಿಕ್ಷಣ ಇಲಾಖೆ (ಪ್ರಾಥಮಿಕ ಮತ್ತು ಮಾಧ್ಯಮಿಕ, ಪ್ರೌಢ)	58500
7	ಇಂಧನ ಇಲಾಖೆ	11000
8	ಆಹಾರ ಮತ್ತು ನಾಗರಿಕ ಸರಬರಾಜುಗಳ ಇಲಾಖೆ	2000
9	ಅರಣ್ಯ, ಪರಿಸರ ಇಲಾಖೆ	6500
10	ಒಳಾಡಳಿತ ಇಲಾಖೆ	7000
11	ವಸತಿ ಇಲಾಖೆ	1000
12	ಮೂಲ ಸೌಲಭ್ಯ ಅಭಿವೃದ್ಧಿ ಇಲಾಖೆ	2000
13	ಕಾನೂನು ಮತ್ತು ಮಾನವ ಹಕ್ಕುಗಳ ಇಲಾಖೆ	3000
14	ಲೋಕೋಪಯೋಗಿ ಇಲಾಖೆ ಮತ್ತು ರಾಷ್ಟ್ರೀಯ ಹೆದ್ದಾರಿಗಳು	8000
15	ಕಂದಾಯ ಇಲಾಖೆ	200500
16	ಗ್ರಾಮೀಣಾಭಿವೃದ್ಧಿ ಮತ್ತು ಪಂಚಾಯತ್ ರಾಜ್ ಇಲಾಖೆ	111000
17	ಸಮಾಜ ಕಲ್ಯಾಣ ಮತ್ತು ಹಿಂದುಳಿದ ವರ್ಗಗಳ ಕಲ್ಯಾಣ ಇಲಾಖೆ	18500
18	ಸಾರಿಗೆ ಇಲಾಖೆ	4000



ಕ್ರ. ಸಂ.	ಇಲಾಖೆಯ ಹೆಸರು	ನೀಡಲಾದ ನಷ್ಟಪರಿಹಾರ ರೂ.ಗಳಲ್ಲಿ
19	ನಗರಾಭಿವೃದ್ಧಿ ಇಲಾಖೆ	218000
20	ಜಲಸಂಪನ್ಮೂಲಗಳ ಇಲಾಖೆ	39000
21	ಮಹಿಳಾ ಮತ್ತು ಮಕ್ಕಳ ಕಲ್ಯಾಣ ಇಲಾಖೆ	2000
22	ಯುವಜನ ಸಬಲೀಕರಣ ಮತ್ತು ಕ್ರೀಡಾ ಇಲಾಖೆ	5000
ಒಟ್ಟು		716600



ಅಧ್ಯಾಯ – IV
ಮಾಹಿತಿ ಹಕ್ಕು ಅಧಿನಿಯಮದ ಅನುಷ್ಠಾನ





ಅಧ್ಯಾಯ - IV

ಮಾಹಿತಿ ಹಕ್ಕು ಅಧಿನಿಯಮದ ಅನುಷ್ಠಾನ:

4.1 ಮಾಹಿತಿ ಹಕ್ಕು ಅಧಿನಿಯಮ 2005, ಇದು ಭೌತಿಕ ರೂಪದಲ್ಲಿ ಲಭ್ಯವಿರುವ ಮಾಹಿತಿಯನ್ನು ನೀಡುವಂತೆ ಸಾರ್ವಜನಿಕ ಪ್ರಾಧಿಕಾರಗಳನ್ನು ಕೋರಲು ದೇಶದ ನಾಗರಿಕರಿಗೆ ಅಧಿಕಾರ ನೀಡುತ್ತದೆ. 12ನೇ ಅಕ್ಟೋಬರ್ 2005ರಂದು ಅಧಿನಿಯಮವು ಅಧಿನಿಯಮಿತಿಗೊಂಡ ನಂತರ, ಅಧಿನಿಯಮದ ಕಲಂ 8, 9 ಮತ್ತು 10 ರ ಅಡಿಯಲ್ಲಿ ವಿನಾಯಿತಿ ನೀಡಲಾಗಿರುವ ಮಾಹಿತಿಯನ್ನು ಹೊರತುಪಡಿಸಿ, ಇತರ ಮಾಹಿತಿಯನ್ನು ಬಹಿರಂಗಪಡಿಸುವುದನ್ನು ಪ್ರತಿಬಂಧಿಸುವಂಥ ಚಾಲ್ತಿಯಲ್ಲಿರುವ ಅಧಿನಿಯಮಿತಿಗಳ ಉಪಬಂಧಗಳ ಮೇಲೆ ಅಧ್ಯಾರೋಹಿ ಪರಿಣಾಮವನ್ನು ಹೊಂದಿರುವಂಥ ಅಧಿನಿಯಮದ 22ನೇ ಪ್ರಕರಣವು ಜಾರಿಗೆ ಬಂದಿರುತ್ತದೆ.

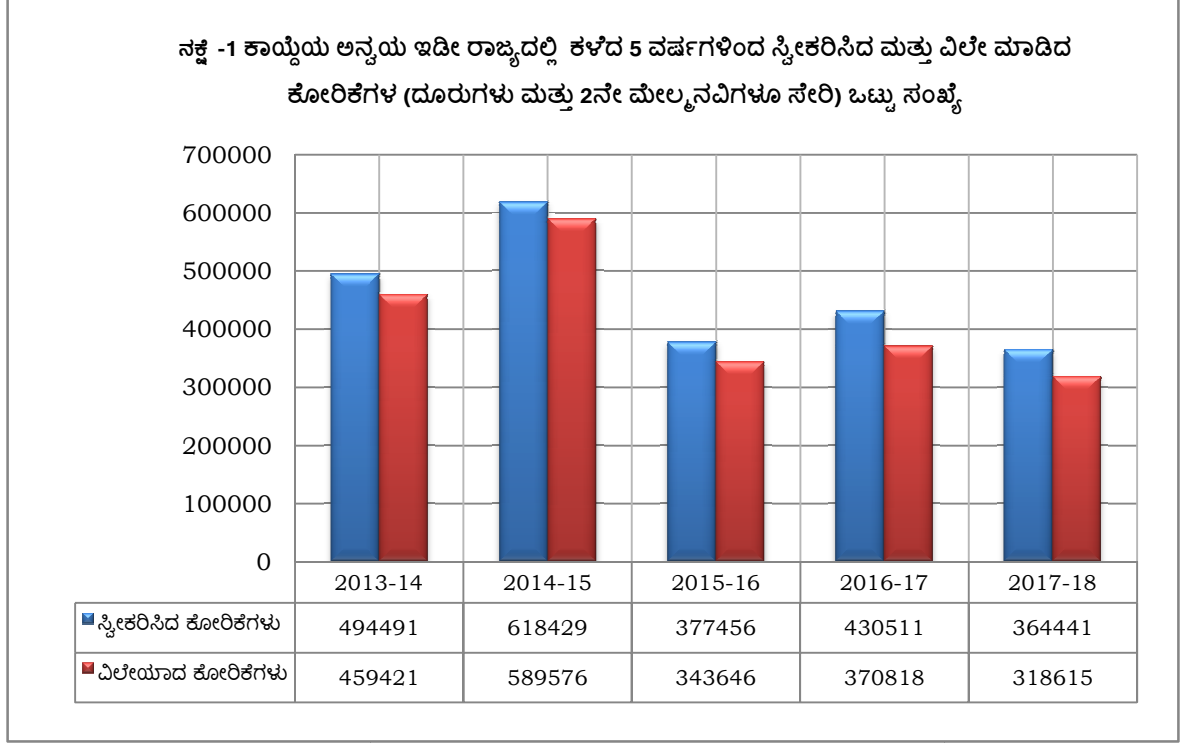
4.2 ಅಧಿನಿಯಮದ ಕಲಂ 2(ಎಫ್) ಇದು “ಮಾಹಿತಿ” ಎಂದರೇನು ಎಂಬುದನ್ನು, ಮತ್ತು ಕಲಂ 2(ಜೆ) ಇದು “ಮಾಹಿತಿ ಹಕ್ಕು” ಎಂದರೇನು ಎಂಬುದನ್ನು ಪರಿಭಾಷಿಸುತ್ತವೆ. ಕಳೆದ 13 ವರ್ಷಗಳ ಅವಧಿಯಲ್ಲಿ, ನಾಗರಿಕರು ಮಾಹಿತಿಯನ್ನು ಪಡೆಯುವುದಕ್ಕಾಗಿ ಹೆಚ್ಚಿನ ಪ್ರಮಾಣದಲ್ಲಿ ಮಾಹಿತಿ ಹಕ್ಕು ಅಧಿನಿಯಮವನ್ನು ಬಳಸಿಕೊಳ್ಳುತ್ತಿದ್ದಾರೆ.

ಅಂಕಿ-ಅಂಶಗಳ ವಿಶ್ಲೇಷಣೆ:

4.3 ಅಧಿನಿಯಮವನ್ನು 12ನೇ ಅಕ್ಟೋಬರ್ 2005ರಂದು ಜಾರಿಗೆ ತಂದಿದ್ದಾಗ್ಯೂ, ಪ್ರಾರಂಭದಲ್ಲಿ ಅದರ ಬಗೆಗೆ ಜನರ ಪ್ರತಿಕ್ರಿಯೆ ಅತ್ಯಂತ ನೀರಸವಾಗಿತ್ತು. ಆದಾಗ್ಯೂ, ಆ ಬಗ್ಗೆ ಜಾಗೃತಿ ಹೆಚ್ಚುತ್ತಾ ಬಂದಂತೆ, ಕೋರಿಕೆಗಳ ಸಂಖ್ಯೆಯಲ್ಲಿ ಹೆಚ್ಚಳವಾಗಿದ್ದು, ವರ್ಷಾವಧಿಯಲ್ಲಿ ರಾಜ್ಯದಲ್ಲಿ 3,64,441¹ ಕೋರಿಕೆಗಳನ್ನು ಸ್ವೀಕರಿಸಲಾಗಿದೆ.

-
1. ಒಟ್ಟು 3,64,441 ಕೋರಿಕೆಗಳಲ್ಲಿ, ವರ್ಷಾವಧಿಯ ಆರಂಭದಲ್ಲಿ ಸಾರ್ವಜನಿಕ ಮಾಹಿತಿ ಅಧಿಕಾರಿಗಳ ಹತ್ತಿರ ಬಾಕಿ ಇದ್ದ ಕೋರಿಕೆಗಳು ಮತ್ತು ಕರ್ನಾಟಕ ಮಾಹಿತಿ ಆಯೋಗವು ಸ್ವೀಕರಿಸಿದ ಪ್ರಕರಣಗಳು (ದೂರುಗಳು ಮತ್ತು ಮೇಲ್ಮನವಿಗಳು) ಎರಡೂ ಸೇರಿರುತ್ತವೆ.

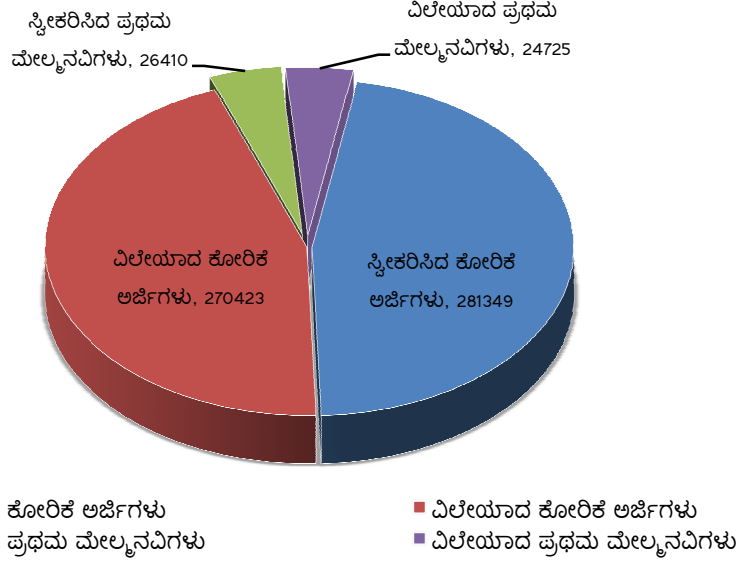
4.4 ಈ ಕೆಳಕಂಡ ನಕ್ಷೆ-1, ಇದು ರಾಜ್ಯದ ನಾಗರಿಕರು ಮಾಹಿತಿ ಹಕ್ಕು ಅಧಿನಿಯಮವನ್ನು ಬಳಸಿಕೊಂಡಿರುವ ಪ್ರವೃತ್ತಿಯನ್ನು ಸೂಚಿಸುತ್ತದೆ.



4.5 ವರ್ಷಾವಧಿಯಲ್ಲಿ, ಎಲ್ಲಾ ಸಾರ್ವಜನಿಕ ಮಾಹಿತಿ ಅಧಿಕಾರಿಗಳು ಸ್ವೀಕರಿಸಿದ ಮತ್ತು ವಿಲೇ ಮಾಡಿದ, ಮಾಹಿತಿ ಕೋರಿ ಸಲ್ಲಿಸಲಾದ ಕೋರಿಕೆಗಳ ಸಂಖ್ಯೆಯ ಪ್ರಮಾಣವು ಕಳೆದ ಸಾಲಿನಲ್ಲಿ ಶೇಕಡ 14.02 ರಷ್ಟಿದ್ದು, ಪ್ರಸ್ತುತ ಸಾಲಿನಲ್ಲಿ ಶೇಕಡ 10.47 ರಷ್ಟಿರುತ್ತದೆ.

4.6 ಕೆಳಗಿನ ನಕ್ಷೆ-2, ಇದು 2017-18ನೇ ಸಾಲಿನಲ್ಲಿ, ಸಾರ್ವಜನಿಕ ಮಾಹಿತಿ ಅಧಿಕಾರಿಗಳು ಸ್ವೀಕರಿಸಿದ ಮತ್ತು ವಿಲೇ ಮಾಡಿದ ಮಾಹಿತಿ ಕೋರಿ ಸಲ್ಲಿಸಲಾದ ಕೋರಿಕೆಗಳ ಒಟ್ಟು ಸಂಖ್ಯೆಯ ಹಾಗೂ ಪ್ರಥಮ ಮೇಲ್ಮನವಿ ಪ್ರಾಧಿಕಾರಿಗಳು ಸ್ವೀಕರಿಸಿದ ಮತ್ತು ವಿಲೇ ಮಾಡಿದ ಪ್ರಥಮ ಮೇಲ್ಮನವಿಗಳ ಒಟ್ಟು ಸಂಖ್ಯೆಯ ವಿವರಗಳನ್ನು ತೋರಿಸುತ್ತದೆ:

ನಕ್ಷೆ -2. ವರ್ಷಾವಧಿಯಲ್ಲಿ ಎಲ್ಲಾ ಸರ್ಕಾರಿ ಇಲಾಖೆಗಳು ಸ್ವೀಕರಿಸಿದ ಮತ್ತು ವಿಲೇವಾರಿ ಮಾಡಿದ ಕೋರಿಕೆ ಅರ್ಜಿಗಳ ಮತ್ತು ಪ್ರಥಮ ಮೇಲ್ಮನವಿಗಳ ಸಂಖ್ಯೆ

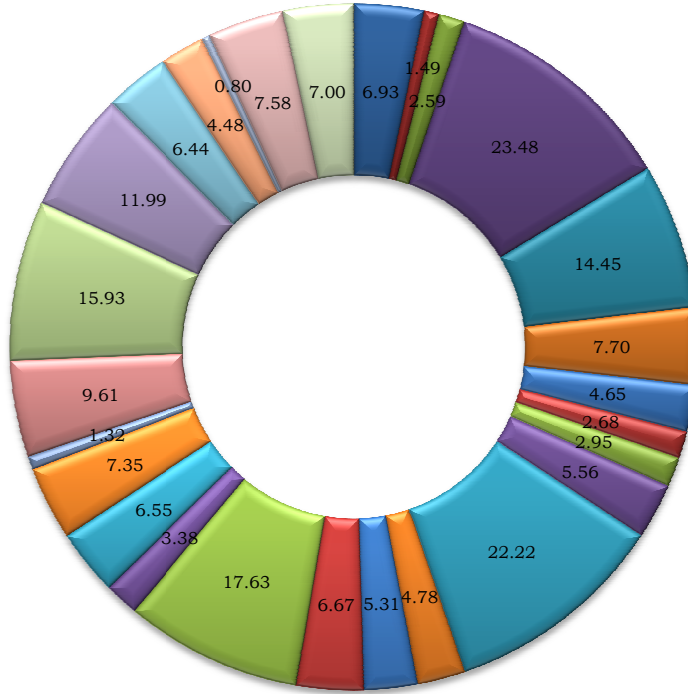


4.7 ಕೆಳಗಿನ ನಕ್ಷೆ-2(ಎ), ಇದು ರಾಜ್ಯದಲ್ಲಿನ ಸರ್ಕಾರಿ ಇಲಾಖೆಗಳ ಸಾರ್ವಜನಿಕ ಮಾಹಿತಿ ಅಧಿಕಾರಿಗಳ ಮುಂದೆ ಮಾಹಿತಿ ಕೋರಿ ಸಲ್ಲಿಸಲಾದ ಕೋರಿಕೆಗಳಿಗೆ ಪ್ರತಿಯಾಗಿ, ಪ್ರಥಮ ಮೇಲ್ಮನವಿ ಪ್ರಾಧಿಕಾರಿಗಳ ಮುಂದೆ ಸಲ್ಲಿಸಿದ ಮೊದಲನೇ ಮೇಲ್ಮನವಿಗಳ ಶೇಕಡವಾರನ್ನು ತೋರಿಸುತ್ತದೆ. ಇದು ಶೇಕಡ 0.80ರಷ್ಟರಿಂದ (ಜಲಸಂಪನ್ಮೂಲಗಳ ಇಲಾಖೆ), ಶೇಕಡ 23.48 ರಷ್ಟರವರೆಗೆ (ಸಹಕಾರ ಇಲಾಖೆ) ವ್ಯತ್ಯಾಸಗಳನ್ನು ಹೊಂದಿದೆ.

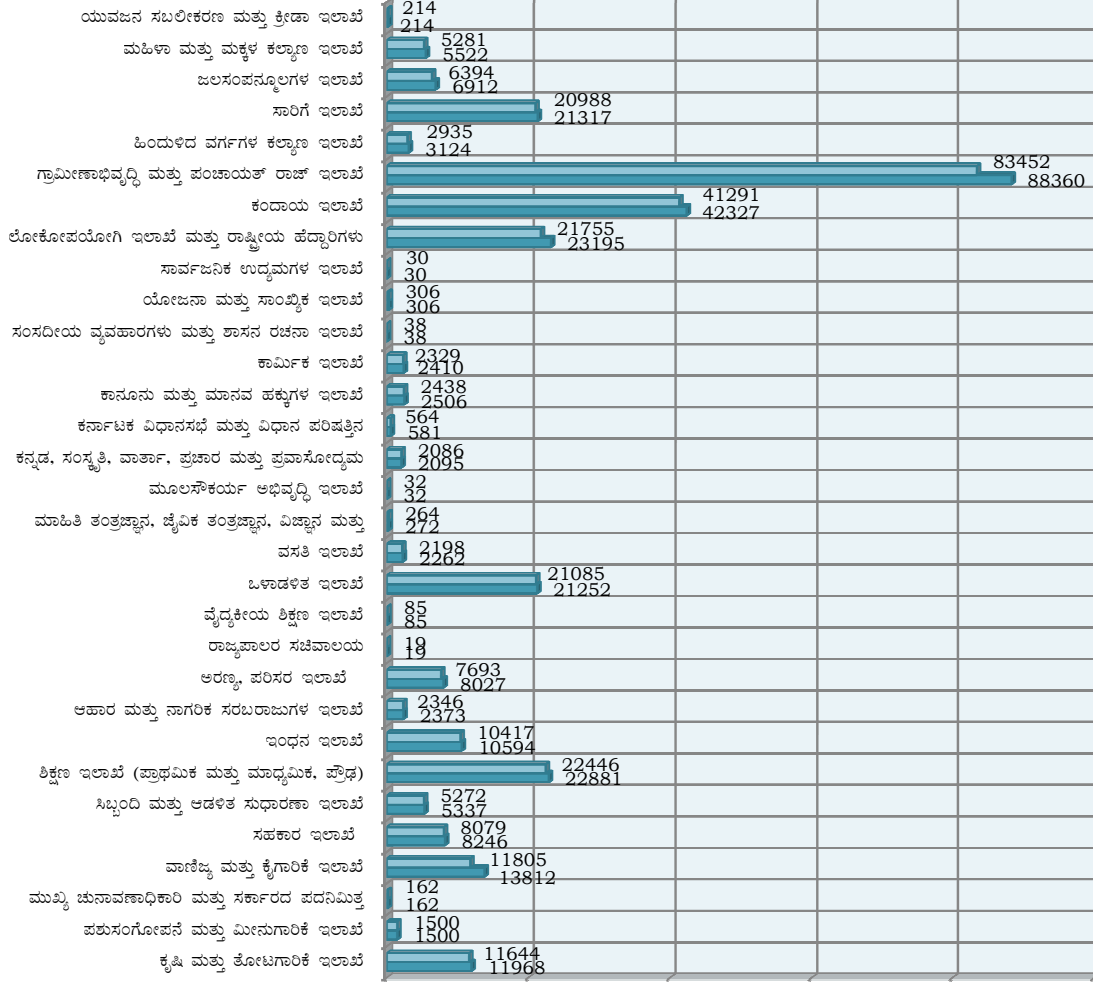
ನಕ್ಷೆ-2(ಎ). 2017-18ನೇ ಸಾಲಿನ ಕೋರಿಕೆ ಅರ್ಜಿಗಳಿಗೆ ಪ್ರತಿಯಾಗಿ ಸರ್ಕಾರಿ ಇಲಾಖೆಗಳು ಸ್ವೀಕರಿಸಿದ

ಕೋರಿಕೆ ಅರ್ಜಿಗಳ ಶೇಖಡ ಪ್ರಮಾಣ

- | | |
|--|---|
| <ul style="list-style-type: none"> ■ ಕೃಷಿ ಮತ್ತು ತೋಟಗಾರಿಕೆ ಇಲಾಖೆ ■ ವಾಣಿಜ್ಯ ಮತ್ತು ಕೈಗಾರಿಕಾ ಇಲಾಖೆ ■ ಸಿಬ್ಬಂದಿ ಮತ್ತು ಆಡಳಿತ ಸುಧಾರಣಾ ಇಲಾಖೆ ■ ಇಂಧನ ಇಲಾಖೆ ■ ಅರಣ್ಯ, ಪರಿಸರ ಇಲಾಖೆ ■ ವೈದ್ಯಕೀಯ ಶಿಕ್ಷಣ ಇಲಾಖೆ ■ ವಸತಿ ಇಲಾಖೆ ■ ಕನ್ನಡ, ಸಂಸ್ಕೃತಿ, ವಾರ್ತಾ, ಪ್ರಚಾರ ಮತ್ತು ಪ್ರವಾಸೋದ್ಯಮ ಇಲಾಖೆ ■ ಕಾನೂನು ಮತ್ತು ಮಾನವ ಹಕ್ಕುಗಳ ಇಲಾಖೆ ■ ಯೋಜನಾ ಮತ್ತು ಸಾಂಖ್ಯಿಕ ಇಲಾಖೆ ■ ಕಂದಾಯ ಇಲಾಖೆ ■ ಹಿಂದುಳಿದ ವರ್ಗಗಳ ಕಲ್ಯಾಣ ಇಲಾಖೆ ■ ಜಲಸಂಪನ್ಮೂಲಗಳ ಇಲಾಖೆ ■ ಯುವಜನ ಸಬಲೀಕರಣ ಮತ್ತು ಕ್ರೀಡಾ ಇಲಾಖೆ | <ul style="list-style-type: none"> ■ ಪಶುಸಂಗೋಪನೆ ಮತ್ತು ಮೀನುಗಾರಿಕೆ ಇಲಾಖೆ ■ ಸಹಕಾರ ಇಲಾಖೆ ■ ಶಿಕ್ಷಣ ಇಲಾಖೆ (ಪ್ರಾಥಮಿಕ ಮತ್ತು ಮಾಧ್ಯಮಿಕ, ಪ್ರೌಢ) ■ ಆಹಾರ ಮತ್ತು ನಾಗರಿಕ ಸರಬರಾಜುಗಳ ಇಲಾಖೆ ■ ರಾಜ್ಯಪಾಲರ ಸಚಿವಾಲಯ ■ ಒಳಾಡಳಿತ ಇಲಾಖೆ ■ ಮೂಲಸೌಕರ್ಯ ಅಭಿವೃದ್ಧಿ ಇಲಾಖೆ ■ ಕರ್ನಾಟಕ ವಿಧಾನಸಭೆ ಮತ್ತು ವಿಧಾನ ಪರಿಷತ್ತಿನ ಸಚಿವಾಲಯಗಳು ■ ಕಾರ್ಮಿಕ ಇಲಾಖೆ ■ ಲೋಕೋಪಯೋಗಿ ಇಲಾಖೆ ಮತ್ತು ರಾಷ್ಟ್ರೀಯ ಹೆದ್ದಾರಿಗಳು ■ ಗ್ರಾಮೀಣಾಭಿವೃದ್ಧಿ ಮತ್ತು ಪಂಚಾಯತ್ ರಾಜ್ ಇಲಾಖೆ ■ ಸಾರಿಗೆ ಇಲಾಖೆ ■ ಮಹಿಳಾ ಮತ್ತು ಮಕ್ಕಳ ಕಲ್ಯಾಣ ಇಲಾಖೆ |
|--|---|



**ನಕ್ಷೆ-2.1 2017-18ನೇ ಸಾಲಿನ ಅವಧಿಯಲ್ಲಿ ರಾಜ್ಯದಲ್ಲಿ ವಿಲೇವಾರಿ ಮಾಡಿದ ಮತ್ತು ಸ್ವೀಕರಿಸಿದ
(ಪ್ರಥಮ ಮೇಲ್ಮನವಿಗಳು ನೇರಿ) ಒಟ್ಟು ಪ್ರಕರಣಗಳು**



■ ಕಲಂ 6 ರಲ್ಲಿ ವಿಲೇವಾರಿ ಮಾಡಿದ ಒಟ್ಟು ಪ್ರಕರಣಗಳು ■ ಕಲಂ 6 ರಲ್ಲಿ ಸ್ವೀಕರಿಸಿದ ಒಟ್ಟು ಪ್ರಕರಣಗಳು

4.8 ಹಿಂದಿನ ವರ್ಷದಲ್ಲಿದ್ದಂತೆ, ಪ್ರಸಕ್ತ ವರ್ಷಾವಧಿಯಲ್ಲಿಯೂ ಸಹ, ಮೂರು ಇಲಾಖೆಗಳು ಮಾಹಿತಿ ಕೋರಿ ಸಲ್ಲಿಸಲಾದ ಅತಿ ಹೆಚ್ಚು ಕೋರಿಕೆಗಳನ್ನು ಸ್ವೀಕರಿಸಿದ್ದು, ಆ ಪೈಕಿ ಮೊದಲನೆಯದಾಗಿ, ಗ್ರಾಮೀಣಾಭಿವೃದ್ಧಿ ಮತ್ತು ಪಂಚಾಯತ್ ರಾಜ್ ಇಲಾಖೆಯು ಅತ್ಯಧಿಕ ಸಂಖ್ಯೆಯ ಕೋರಿಕೆಗಳನ್ನು 88,360, ಅದರ ನಂತರ ಕಂದಾಯ ಇಲಾಖೆಯು 42,327 ಮತ್ತು ಲೋಕೋಪಯೋಗಿ ಇಲಾಖೆ ಮತ್ತು ರಾಷ್ಟ್ರೀಯ ಹೆದ್ದಾರಿಗಳು 23,195 ಕೋರಿಕೆಗಳನ್ನು ಸ್ವೀಕರಿಸಿವೆ. ಈ ಮೂರು ಇಲಾಖೆಗಳು ಕ್ರಮವಾಗಿ 83,452, 41,291 ಮತ್ತು 21,755 ಕೋರಿಕೆಗಳನ್ನು ವಿಲೇ ಮಾಡಿವೆ. ವರ್ಷಾವಧಿಯಲ್ಲಿ ಎಲ್ಲಾ ಇಲಾಖೆಗಳು ಸ್ವೀಕರಿಸಿದ ಒಟ್ಟು ಕೋರಿಕೆಗಳ ಪೈಕಿ, ಈ ಮೂರು ಇಲಾಖೆಗಳ ಪಾಲು 1,53,882 ಕೋರಿಕೆಗಳು.

4.9 ಐದು ಅಂಕಿಗಳ ಕೋರಿಕೆಗಳನ್ನು ಸ್ವೀಕರಿಸಿದ ಇತರ ಇಲಾಖೆಗಳೆಂದರೆ: ಶಿಕ್ಷಣ ಇಲಾಖೆ (ಪ್ರಾಥಮಿಕ ಮತ್ತು ಮಾಧ್ಯಮಿಕ, ಪ್ರೌಢ) 22,881, ಸಾರಿಗೆ ಇಲಾಖೆ 21,317, ಒಳಾಡಳಿತ ಇಲಾಖೆ 21,252, ವಾಣಿಜ್ಯ ಮತ್ತು ಕೈಗಾರಿಕೆ ಇಲಾಖೆ 13,812, ಕೃಷಿ ಮತ್ತು ತೋಟಗಾರಿಕೆ ಇಲಾಖೆ 11,968 – ಈ ಇಲಾಖೆಗಳು ಒಟ್ಟಾರೆಯಾಗಿ ಸ್ವೀಕರಿಸಿರುವ ಕೋರಿಕೆಗಳು 91,230.

4.10 ಅಧಿನಿಯಮವು, ಮಾಹಿತಿಯನ್ನು ಬಹಿರಂಗಪಡಿಸುವುದರಿಂದ ಈ ಮುಂದಿನಂತೆ ವಿನಾಯಿತಿಯನ್ನು ನೀಡುತ್ತದೆ:

ಕಲಂ 8(1): ಈ ಅಧಿನಿಯಮದಲ್ಲಿ ಏನೇ ಒಳಗೊಂಡಿದ್ದರೂ, ಯಾರೇ ನಾಗರಿಕನಿಗೆ,-

- (ಎ) ಯಾವ ಮಾಹಿತಿಯನ್ನು ಬಹಿರಂಗಪಡಿಸುವುದರಿಂದ ಭಾರತದ ಸಾರ್ವಭೌಮತ್ವ ಮತ್ತು ಏಕತೆ, ರಾಷ್ಟ್ರದ ಭದ್ರತೆ, ಕಾರ್ಯತಂತ್ರ, ರಾಷ್ಟ್ರದ ವೈಜ್ಞಾನಿಕ ಅಥವಾ ಆರ್ಥಿಕ ಹಿತಾಸಕ್ತಿಗಳು, ವಿದೇಶದೊಂದಿಗಿನ ಸಂಬಂಧ ಇವುಗಳ ಮೇಲೆ ಪ್ರತಿಕೂಲ ಪರಿಣಾಮವುಂಟಾಗುತ್ತದೋ ಅಥವಾ ಒಂದು ಅಪರಾಧಕ್ಕೆ ಪ್ರೇರಣೆ ನೀಡುತ್ತದೋ ಅಂಥ ಮಾಹಿತಿಯನ್ನು;
- (ಬಿ) ಯಾವುದೇ ನ್ಯಾಯಾಲಯ ಅಥವಾ ನ್ಯಾಯಾಧಿಕರಣವು ಯಾವ ಮಾಹಿತಿಯ ಪ್ರಕಟಣೆಯನ್ನು ಸ್ಪಷ್ಟವಾಗಿ ನಿಷೇಧಿಸಿದೆಯೋ ಅಥವಾ ಯಾವ ಮಾಹಿತಿಯನ್ನು ಬಹಿರಂಗಪಡಿಸುವುದರಿಂದ ನ್ಯಾಯಾಲಯ ನಿನದನೆಯಾಗಬಹುದೋ ಅಂಥ ಮಾಹಿತಿಯನ್ನು;
- (ಸಿ) ಯಾವ ಮಾಹಿತಿಯನ್ನು ಬಹಿರಂಗಪಡಿಸುವುದರಿಂದ ಸಂಸತ್ತು ಅಥವಾ ರಾಜ್ಯ ವಿಧಾನ ಮಂಡಲದ ಹಕ್ಕುಚ್ಯುತಿ ಉಂಟಾಗುವುದೋ ಅಂಥ ಮಾಹಿತಿಯನ್ನು;
- (ಡಿ) ಒಂದು ಮಾಹಿತಿಯನ್ನು ಬಹಿರಂಗಪಡಿಸುವುದು ಬಹುಸಂಖ್ಯೆಯ ಸಾರ್ವಜನಿಕರ ಹಿತದೃಷ್ಟಿಯಿಂದ ಅಗತ್ಯವೆಂದು ಸಕ್ಷಮ ಪ್ರಾಧಿಕಾರಿಗೆ ಮನದಟ್ಟಾದ ಹೊರತು, ಅಂಥ ಯಾವ ಮಾಹಿತಿಯನ್ನು ಬಹಿರಂಗಪಡಿಸುವುದರಿಂದ ಮೂರನೇ ಪಕ್ಷಕಾರನ ಸ್ಪರ್ಧಾತ್ಮಕತೆಗೆ ತೊಂದರೆಯುಂಟಾಗುತ್ತದೋ ಅಂಥ ವಾಣಿಜ್ಯ ರಹಸ್ಯ, ವ್ಯಾಪಾರ ಗೌಪ್ಯತೆಗಳು ಅಥವಾ ಬೌದ್ಧಿಕ ಆಸ್ತಿಯನ್ನೊಳಗೊಂಡ ಮಾಹಿತಿಯನ್ನು;
- (ಇ) ತನ್ನ ನಂಬಿಕೆಯ ವಿಶ್ವಾಸದ ಸಂಬಂಧದಲ್ಲಿ ಒಬ್ಬ ವ್ಯಕ್ತಿಗೆ ದೊರಕುವ ಮಾಹಿತಿಯನ್ನು, ಬಹಿರಂಗಪಡಿಸುವುದು ಬಹುಸಂಖ್ಯೆಯ ಸಾರ್ವಜನಿಕರ ಹಿತದೃಷ್ಟಿಯಿಂದ ಅಗತ್ಯವೆಂದು ಸಕ್ಷಮ ಪ್ರಾಧಿಕಾರಿಗೆ ಮನದಟ್ಟಾದ ಹೊರತು ಅಂಥ ಮಾಹಿತಿಯನ್ನು;
- (ಎಫ್) ವಿದೇಶಿ ಸರ್ಕಾರದಿಂದ ರಹಸ್ಯವಾಗಿ ಪಡೆದ ಮಾಹಿತಿಯನ್ನು;
- (ಜಿ) ಯಾವ ಮಾಹಿತಿಯನ್ನು ಬಹಿರಂಗಪಡಿಸುವುದರಿಂದ ಯಾರೇ ವ್ಯಕ್ತಿಯ ಜೀವ ಅಥವಾ ದೈಹಿಕ ಸುರಕ್ಷತೆಗೆ ಅಪಾಯ ಉಂಟಾಗುತ್ತದೋ ಅಂಥ ಮಾಹಿತಿಯನ್ನು ಅಥವಾ ಕಾನೂನು ಜಾರಿಯ ಅಥವಾ ಭದ್ರತೆಯ ಉದ್ದೇಶಗಳಿಗಾಗಿ ರಹಸ್ಯವಾಗಿ ನೀಡಿದ ಮಾಹಿತಿಯ ಅಥವಾ ಸಹಾಯದ ಮೂಲವನ್ನು ಗುರುತಿಸಬಹುದಾದಂಥ ಮಾಹಿತಿಯನ್ನು;

(ಹೆಚ್) ತನಿಖಾ ಪ್ರಕ್ರಿಯೆಗೆ ಅಥವಾ ಅಪರಾಧಿಗಳ ದಸ್ತಗಿರಿಗೆ ಅಥವಾ ಪ್ರಾಸಿಕ್ಯೂಷನ್ ಕಾರ್ಯಕ್ಕೆ ಅಡಚಣೆಯನ್ನುಂಟು ಮಾಡುವಂಥ ಮಾಹಿತಿಯನ್ನು;

(ಐ) ಮಂತ್ರಿಮಂಡಲದ, ಕಾರ್ಯದರ್ಶಿಗಳ ಮತ್ತು ಇತರ ಅಧಿಕಾರಿಗಳ ಚರ್ಚೆಗಳ ದಾಖಲೆಗಳು ಸೇರಿದಂತೆ ಸಚಿವ ಸಂಪುಟದ ಕಾಗದ-ಪತ್ರಗಳನ್ನು;

ಪರಂತು, ಮಂತ್ರಿಮಂಡಲದ ನಿರ್ಣಯಗಳು, ಆ ನಿರ್ಣಯಗಳಿಗೆ ಕಾರಣಗಳು ಮತ್ತು ತೆಗೆದುಕೊಂಡ ನಿರ್ಣಯಗಳಿಗೆ ಆಧರಿಸಿದ ವಿಷಯ ಸಾಮಗ್ರಿ ಇವುಗಳನ್ನು, ನಿರ್ಣಯವನ್ನು ತೆಗೆದುಕೊಂಡ ಮತ್ತು ಆ ವಿಷಯ ಪೂರ್ಣಗೊಂಡ ಅಥವಾ ಮುಕ್ತಾಯಗೊಂಡ ತರುವಾಯ ಸಾರ್ವಜನಿಕರಿಗೆ ತಿಳಿಯುವಂತೆ ಮಾಡತಕ್ಕದ್ದು;

ಮತ್ತೂ ಪರಂತು, ಈ ಪ್ರಕರಣದಲ್ಲಿ ನಿರ್ದಿಷ್ಟಪಡಿಸಿದ ವಿನಾಯಿತಿಗಳ ಅಡಿಯಲ್ಲಿ ಬರುವಂಥ ವಿಷಯಗಳನ್ನು ಬಹಿರಂಗಪಡಿಸತಕ್ಕದ್ದಲ್ಲ.

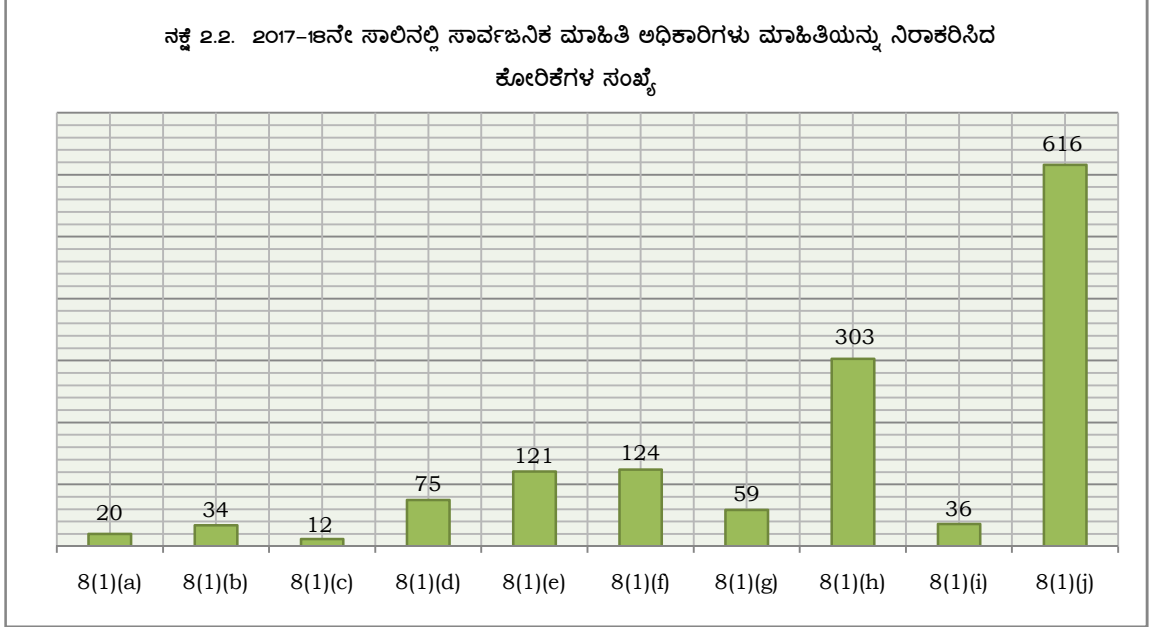
(ಜೆ) ಸಂದರ್ಭಾನುಸಾರ, ಕೇಂದ್ರ ಸಾರ್ವಜನಿಕ ಮಾಹಿತಿ ಅಧಿಕಾರಿ ಅಥವಾ ರಾಜ್ಯ ಸಾರ್ವಜನಿಕ ಮಾಹಿತಿ ಅಧಿಕಾರಿ ಅಥವಾ ಮೇಲ್ಮನವಿ ಪ್ರಾಧಿಕಾರಿಗೆ ಅಂಥ ಮಾಹಿತಿಯನ್ನು ಬಹಿರಂಗಪಡಿಸುವುದು ಬಹುಸಂಖ್ಯೆಯ ಸಾರ್ವಜನಿಕರ ಹಿತದೃಷ್ಟಿಯಿಂದ ನ್ಯಾಯಸಮ್ಮತ ಎಂದು ಮನದಟ್ಟಾದ ಹೊರತು, ಯಾವ ಮಾಹಿತಿಯ ಬಹಿರಂಗಪಡಿಸುವಿಕೆಯು, ಯಾವುದೇ ಸಾರ್ವಜನಿಕ ಕಾರ್ಯಚಟುವಟಿಕೆ ಅಥವಾ ಹಿತಾಸಕ್ತಿಗೆ ಸಂಬಂಧಪಡುವುದಿಲ್ಲವೋ ಅಥವಾ ಯಾವ ಮಾಹಿತಿಯನ್ನು ಬಹಿರಂಗಪಡಿಸುವುದರಿಂದ ವ್ಯಕ್ತಿಗತ ಗೌಪ್ಯತೆಯನ್ನು ಅನಗತ್ಯವಾಗಿ ಅತಿಕ್ರಮಿಸಿದಂತಾಗುತ್ತದೆಯೋ ಅಂಥ ವೈಯಕ್ತಿಕ ವಿಷಯಕ್ಕೆ ಸಂಬಂಧಿಸಿದ ಮಾಹಿತಿಯನ್ನು;

ಪರಂತು, ಸಂಸತ್ತು ಅಥವಾ ರಾಜ್ಯ ವಿಧಾನ ಮಂಡಲಕ್ಕೆ ನಿರಾಕರಿಸಲಾಗದಂಥ ಮಾಹಿತಿಯನ್ನು ಯಾರೇ ವ್ಯಕ್ತಿಗೆ

– ನೀಡುವುದಕ್ಕೆ ನಿರಾಕರಿಸತಕ್ಕದ್ದಲ್ಲ.

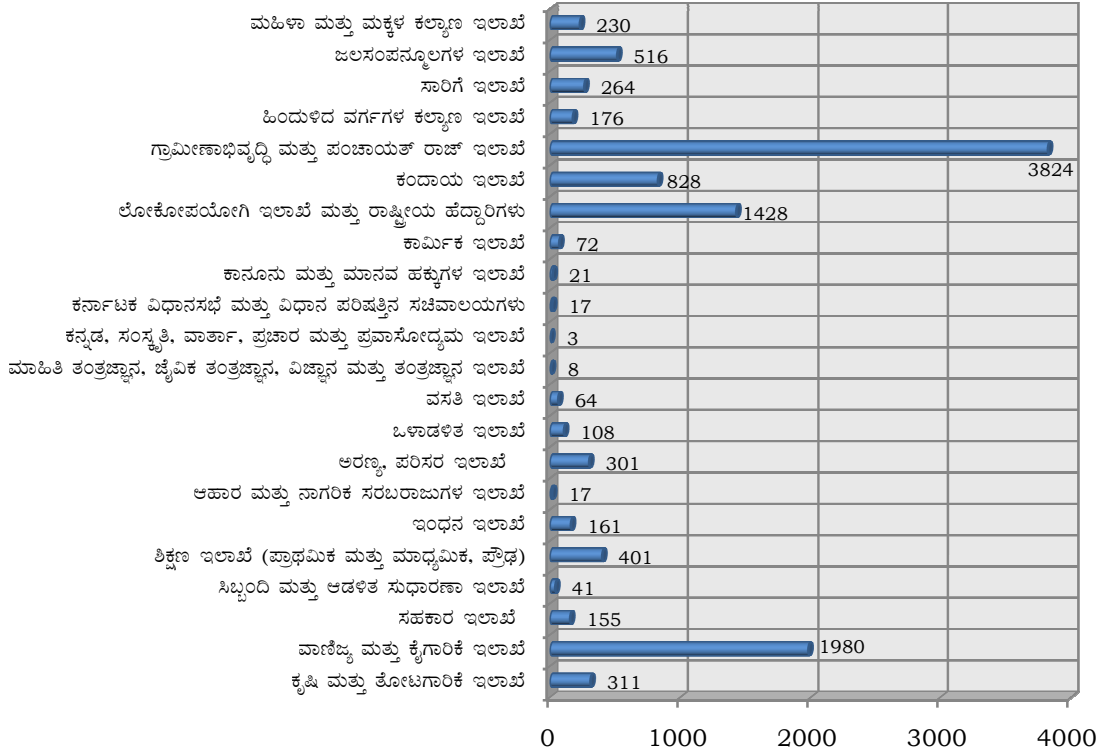
4.11 ಭಾರತದ ಸರ್ವೋಚ್ಚ ನ್ಯಾಯಾಲಯವು, ಸಿವಿಲ್ ಮೇಲ್ಮನವಿ ಸಂಖ್ಯೆ 2011ರ 7571, ದಿನಾಂಕ: 2.9.2011ರ ಸಂಬಂಧದಲ್ಲಿ ನೀಡಿರುವ ತನ್ನ ಆಜ್ಞೆಯಲ್ಲಿ, ಅಧಿನಿಯಮದ ಕಲಂ 8(1)ರ ಉಪಬಂಧಗಳ ಬಗ್ಗೆ ಸ್ಪಷ್ಟೀಕರಣ ನೀಡಿ, ಉಪ-ಕಲಂಗಳಾದ (ಎ), (ಬಿ), (ಸಿ), (ಎಫ್), (ಜಿ) ಮತ್ತು (ಹೆಚ್) ಇವು “ಸಂಪೂರ್ಣ ವಿನಾಯಿತಿಗಳು” ಎಂದು; ಉಪ-ಕಲಂಗಳಾದ (ಡಿ), (ಇ) ಮತ್ತು (ಜೆ) ಉಪಖಂಡಗಳಿಗೆ “ಷರತ್ತುಪೂರ್ವಕ ವಿನಾಯಿತಿಗಳು” ಎಂದು; ಉಪ-ಕಲಂಗಳಾದ (ಐ) ಇದು “ನಿರ್ದಿಷ್ಟ ಅವಧಿಯ ವಿನಾಯಿತಿ” ಎಂದು ತೀರ್ಪು ನೀಡಿದೆ.

4.12 ವರ್ಷಾವಧಿಯಲ್ಲಿ, ಮಾಹಿತಿ ಕೋರಿ ಸಲ್ಲಿಸಲಾಗಿದ್ದ 1,400 ಕೋರಿಕೆಗಳನ್ನು ಸಾರ್ವಜನಿಕ ಮಾಹಿತಿ ಅಧಿಕಾರಿಗಳು, ಅಧಿನಿಯಮದ ಕಲಂ 8(1)ರ ಅಡಿಯಲ್ಲಿ ನಿರಾಕರಿಸಿದ್ದಾರೆ. ಅದರ ವಿವರಗಳನ್ನು ಮುಂದಿನ ನಕ್ಷೆ 2.2ರಲ್ಲಿ ನೀಡಲಾಗಿದೆ.



4.13 2017-18ನೇ ಸಾಲಿನ ಅಂತ್ಯದಲ್ಲಿದ್ದಂತೆ, ವಿವಿಧ ಸರ್ಕಾರಿ ಇಲಾಖೆಗಳ ಬಳಿ ಬಾಕಿಯಿರುವ ಕೋರಿಕೆಗಳ ವಿವರಗಳನ್ನು ಈ ಮುಂದಿನ ನಕ್ಷೆ-2.3ರಲ್ಲಿ ತೋರಿಸಲಾಗಿದೆ. 2016-17ರಲ್ಲಿ ಬಾಕಿ ಇದ್ದ ಒಟ್ಟು 16,007 ಕೋರಿಕೆಗಳಿಗೆ ಪ್ರತಿಯಾಗಿ, ಪ್ರಸಕ್ತ ವರ್ಷಾವಧಿಯಲ್ಲಿ ಒಟ್ಟು 10,926 ಕೋರಿಕೆಗಳು ಬಾಕಿ ಇವೆ. ಗ್ರಾಮೀಣಾಭಿವೃದ್ಧಿ ಮತ್ತು ಪಂಚಾಯತ್ ರಾಜ್ ಇಲಾಖೆಯಲ್ಲಿ ಒಟ್ಟು 3,824 ಕೋರಿಕೆಗಳು ಬಾಕಿ ಇವೆ ಎಂದು ವರದಿಯಾಗಿದ್ದು, ಆ ನಂತರದ ಸ್ಥಾನದಲ್ಲಿ ವಾಣಿಜ್ಯ ಮತ್ತು ಕೈಗಾರಿಕಾ ಇಲಾಖೆ 1,980 ಬರುತ್ತದೆ. ವರ್ಷಾವಧಿಯಲ್ಲಿ ಬಾಕಿ ಉಳಿದಿರುವ ಒಟ್ಟು ಕೋರಿಕೆಗಳ ಪೈಕಿ, ಈ ಎರಡೂ ಇಲಾಖೆಗಳಲ್ಲಿ ಒಟ್ಟು 5,804 ಕೋರಿಕೆಗಳು ಬಾಕಿ ಇರುತ್ತದೆ.

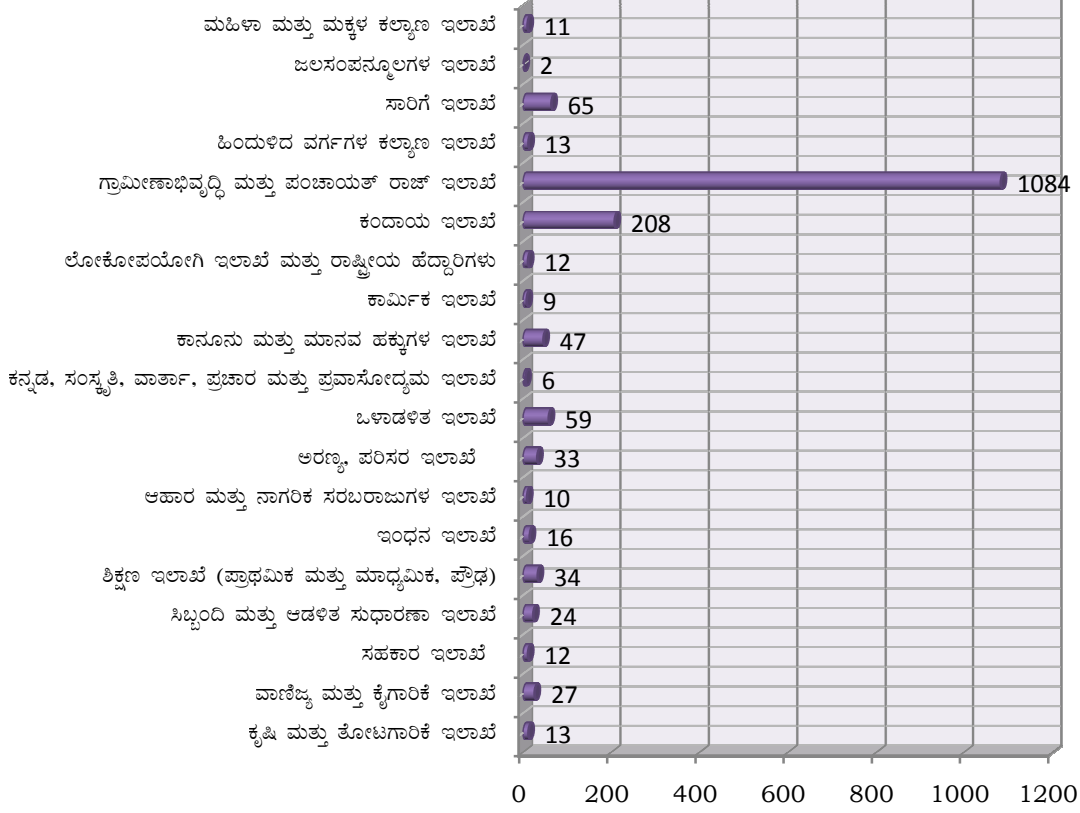
ನಕ್ಷೆ 2.3 2017-18ರ ಅಂತ್ಯದಲ್ಲಿ ಬಾಕಿ ಉಳಿದಿರುವ ಇಲಾಖಾವಾರು ಕೋರಿಕೆಗಳ ಸಂಖ್ಯೆ



4.14 ಅಧಿನಿಯಮದ 19(3)ನೇ ಪ್ರಕರಣ ಅಡಿಯಲ್ಲಿ ಮೇಲ್ಮನವಿಗಳನ್ನು ವಿಚಾರಣೆ ಮಾಡುವಾಗ ಆಯೋಗವು, 19(1)ನೇ ಪ್ರಕರಣದ ಅಡಿಯಲ್ಲಿ ಸಲ್ಲಿಸಿರುವ ಮೊದಲನೇ ಮೇಲ್ಮನವಿಗಳ ಕೆಲವು ಪ್ರಕರಣಗಳಲ್ಲಿ, ವಿಚಾರಣೆಯನ್ನಾಗಲಿ ಅಥವಾ ವಿಲೇವಾರಿಯನ್ನಾಗಲಿ ಮಾಡಿಲ್ಲವೆಂಬುದನ್ನು ಗಮನಿಸಿದೆ. ಕೆಲವು ಪ್ರಾಧಿಕಾರಿಗಳು ಗೊತ್ತುಪಡಿಸಿದ ಅವಧಿಯನ್ನೂ ಮೀರಿ ಅತ್ಯಂತ ಹೆಚ್ಚು ಕಾಲದವರೆಗೆ ಮೇಲ್ಮನವಿಗಳನ್ನು ಸುಮ್ಮನೆ ಮುಂದೂಡುತ್ತಲೇ ಇದ್ದು, ಇದರಿಂದ ಮೇಲ್ಮನವಿದಾರರು, ಅಧಿನಿಯಮದ 19(3)ನೇ ಪ್ರಕರಣದ ಅಡಿಯಲ್ಲಿ ಆಯೋಗವನ್ನು ಸಂಪರ್ಕಿಸುವುದು ಅನಿವಾರ್ಯವಾಗಿರುತ್ತದೆ. ಹಾಗಾಗಿ, ಪ್ರಥಮ ಮೇಲ್ಮನವಿ ಪ್ರಾಧಿಕಾರಿಗಳ ಇಂಥ ನಿಷ್ಕ್ರಿಯತೆಯಿಂದಾಗಿ, ಆಯೋಗದ ಮೇಲೆ ಪ್ರಕರಣಗಳ ಭಾರೀ ಹೊರೆ ಸೃಷ್ಟಿಯಾಗಿರುವುದು ಮಾತ್ರವಲ್ಲದೆ, ಅರ್ಜಿದಾರರು ನಿಗದಿತ ಅವಧಿಯಲ್ಲಿ ಮಾಹಿತಿಯನ್ನು ಪಡೆದುಕೊಳ್ಳುವುದಕ್ಕೆ ಸಾಧ್ಯವಾಗದಂತೆ ಕೂಡಾ ಆಗಿದೆ.

4.15 ನಕ್ಷೆ 2.4, ಇದು ಪ್ರಥಮ ಮೇಲ್ಮನವಿ ಪ್ರಾಧಿಕಾರಿಗಳ ಬಳಿ ಬಾಕಿ ಇರುವುದಾಗಿ ವರದಿಯಾಗಿರುವ ಮೊದಲನೇ ಮೇಲ್ಮನವಿಗಳ ಸಂಖ್ಯೆಯನ್ನು ತೋರಿಸುತ್ತದೆ.

ನಕ್ಷೆ 2.4 2017-18ನೇ ಸಾಲಿನಲ್ಲಿ ಪ್ರಥಮ ಮೇಲ್ಮನವಿ ಪ್ರಾಧಿಕಾರಿಗಳ ಬಳಿ ಬಾಕಿ ಇರುವ ಪ್ರಥಮ ಮೇಲ್ಮನವಿಗಳು



4.16 ವರ್ಷಾವಧಿಯಲ್ಲಿ, ಸರ್ಕಾರಿ ಇಲಾಖೆಗಳು ಅಧಿನಿಯಮವನ್ನು ಜಾರಿಗೊಳಿಸಿರುವುದಕ್ಕೆ ಸಂಬಂಧಪಟ್ಟಂತೆ ನೀಡಿದ ಮಾಹಿತಿಯನ್ನು ಈ ಕೆಳಕಂಡ ಕೋಷ್ಟಕಗಳಲ್ಲಿ ಒದಗಿಸಲಾಗಿದೆ:

- ಕೋಷ್ಟಕ 1: ಸಾರ್ವಜನಿಕ ಪ್ರಾಧಿಕಾರಿಗಳು ಮತ್ತು ಸಾರ್ವಜನಿಕ ಮಾಹಿತಿ ಅಧಿಕಾರಿಗಳ ಸಂಖ್ಯೆ [ಕಲಂ 5(1)].
- ಕೋಷ್ಟಕ 2: ಮಾಹಿತಿ ಹಕ್ಕು ಅಧಿನಿಯಮದ ಕಲಂ 6ರ ಅಡಿಯಲ್ಲಿ ಮಾಹಿತಿ ಕೋರಿ ಸಲ್ಲಿಸಿರುವ ಕೋರಿಕೆಗಳು ಮತ್ತು ಅವುಗಳನ್ನು ಸಾರ್ವಜನಿಕ ಮಾಹಿತಿ ಅಧಿಕಾರಿಗಳು ವಿಲೇವಾರಿ ಮಾಡಿರುವುದು.
- ಕೋಷ್ಟಕ 3: ರಾಜ್ಯ ಸಾರ್ವಜನಿಕ ಮಾಹಿತಿ ಅಧಿಕಾರಿಗಳು, ಕಲಂ 8(1)ರ ಅಡಿಯಲ್ಲಿ ಮತ್ತು ಇತರ ಕಾರಣಗಳ ಮೇಲೆ ನಿರಾಕರಿಸಿರುವ ಕೋರಿಕೆಗಳ ಸಂಖ್ಯೆಯ ವಿವರಗಳು.
- ಕೋಷ್ಟಕ 4: ಅಧಿನಿಯಮದ ಕಲಂ 19(1)ರ ಅಡಿಯಲ್ಲಿ ಸಲ್ಲಿಸಲಾದ ಮೇಲ್ಮನವಿಗಳನ್ನು ಪ್ರಥಮ ಮೇಲ್ಮನವಿ ಪ್ರಾಧಿಕಾರಿಗಳು ವಿಲೇವಾರಿ ಮಾಡಿರುವುದು.
- ಕೋಷ್ಟಕ 5: ಸಾರ್ವಜನಿಕ ಪ್ರಾಧಿಕಾರಿಗಳು ಸಂಗ್ರಹಿಸಿರುವ ಶುಲ್ಕಗಳ ಗೋಷ್ಠಾರೆ.



ಮೇಲಿನ ನಕ್ಷೆಗಳು, ಮಾಹಿತಿ ಹಕ್ಕು ಅಧಿನಿಯಮ, 2005ರ ಕಲಂ 25(1)ರಲ್ಲಿ ಉಲ್ಲೇಖಿಸಿರುವ ಪ್ರತಿಯೊಬ್ಬ ಸಾರ್ವಜನಿಕ ಪ್ರಾಧಿಕಾರಿಗಳು ಒದಗಿಸಿದ ಮಾಹಿತಿಯನ್ನು ನಿರೂಪಿಸುತ್ತವೆ. ಆದಾಗ್ಯೂ, ಈ ಮುಂದಿನ ಇಲಾಖೆಗಳು, ಸಾಧ್ಯವಾದಷ್ಟು ಬೇಗನೆ ಮಾಹಿತಿ ಒದಗಿಸುವಂತೆ ಅವುಗಳ ಪ್ರಧಾನ ಕಾರ್ಯದರ್ಶಿಗಳಿಗೆ 3 ನೆನಪೋಲೆಗಳನ್ನು ಕಳುಹಿಸಿದ್ದಾಗ್ಯೂ, ಮಾಹಿತಿ ಹಕ್ಕು ಅರ್ಜಿಗಳನ್ನು ಸ್ವೀಕರಿಸಿದ್ದಕ್ಕೆ ಮತ್ತು ವಿಲೇವಾರಿ ಮಾಡಿದ್ದಕ್ಕೆ ಸಂಬಂಧಿಸಿದ ಮಾಹಿತಿಯನ್ನು ಒದಗಿಸಿರುವುದಿಲ್ಲ:

ಕ್ರ.ಸಂ.	ಇಲಾಖೆ
1	ಆರ್ಥಿಕ ಇಲಾಖೆ
2	ಆರೋಗ್ಯ, ಕುಟುಂಬ ಕಲ್ಯಾಣ ಇಲಾಖೆ
3	ಸಮಾಜ ಕಲ್ಯಾಣ ಇಲಾಖೆ
4	ನಗರಾಭಿವೃದ್ಧಿ ಇಲಾಖೆ



ಕೋಷ್ಟಕ 1

ಸಾರ್ವಜನಿಕ ಪ್ರಾಧಿಕಾರಿಗಳು ಮತ್ತು ಸಾರ್ವಜನಿಕ ಮಾಹಿತಿ ಅಧಿಕಾರಿಗಳ ಸಂಖ್ಯೆ

[ಕಲಂ 5(1)]

[ಮೂಲ: ಇಲಾಖೆಗಳು ಸಲ್ಲಿಸಿರುವ ವರದಿಗಳು]

ಕ್ರ. ಸಂ.	ಇಲಾಖೆಯ ಹೆಸರು	ಸಾರ್ವಜನಿಕ ಪ್ರಾಧಿಕಾರಿಗಳ ಸಂಖ್ಯೆ	ಪರಿಗಣಿತ ಸಾರ್ವಜನಿಕ ಮಾಹಿತಿ ಅಧಿಕಾರಿಗಳ ಸಂಖ್ಯೆ
1	2	3	4
1	ಕೃಷಿ ಮತ್ತು ತೋಟಗಾರಿಕೆ ಇಲಾಖೆ	23	1692
2	ಪಶುಸಂಗೋಪನೆ ಮತ್ತು ಮೀನುಗಾರಿಕೆ ಇಲಾಖೆ	12	3789
3	ಮುಖ್ಯ ಚುನಾವಣಾಧಿಕಾರಿ ಮತ್ತು ಸರ್ಕಾರದ ಪದನಿಮಿತ್ತ ಪ್ರಧಾನ ಕಾರ್ಯದರ್ಶಿ, ಸಿಬ್ಬಂದಿ ಮತ್ತು ಆಡಳಿತ ಸುಧಾರಣಾ ಇಲಾಖೆ (ಚುನಾವಣೆಗಳು)	1	1
4	ವಾಣಿಜ್ಯ ಮತ್ತು ಕೈಗಾರಿಕಾ ಇಲಾಖೆ	30	270
5	ಸಹಕಾರ ಇಲಾಖೆ	5	443
6	ಸಿಬ್ಬಂದಿ ಮತ್ತು ಆಡಳಿತ ಸುಧಾರಣಾ ಇಲಾಖೆ	36	89
7	ಶಿಕ್ಷಣ ಇಲಾಖೆ (ಪ್ರಾಥಮಿಕ ಮತ್ತು ಮಾಧ್ಯಮಿಕ, ಪ್ರೌಢ)	35	59807
8	ಇಂಧನ ಇಲಾಖೆ	12	771
9	ಆರ್ಥಿಕ ಇಲಾಖೆ	ಮಾಹಿತಿ ನೀಡಿರುವುದಿಲ್ಲ	ಮಾಹಿತಿ ನೀಡಿರುವುದಿಲ್ಲ
10	ಆಹಾರ ಮತ್ತು ನಾಗರಿಕ ಸರಬರಾಜುಗಳ ಇಲಾಖೆ	5	429
11	ಅರಣ್ಯ, ಪರಿಸರ ಇಲಾಖೆ	14	354
12	ರಾಜ್ಯಪಾಲರ ಸಚಿವಾಲಯ	1	1
13	ಆರೋಗ್ಯ, ಕುಟುಂಬ ಕಲ್ಯಾಣ ಇಲಾಖೆ	ಮಾಹಿತಿ ನೀಡಿರುವುದಿಲ್ಲ	ಮಾಹಿತಿ ನೀಡಿರುವುದಿಲ್ಲ
	ವೈದ್ಯಕೀಯ ಶಿಕ್ಷಣ ಇಲಾಖೆ	1	3
14	ಒಳಾಡಳಿತ ಇಲಾಖೆ	8	1761
15	ವಸತಿ ಇಲಾಖೆ	5	76
16	ಮಾಹಿತಿ ತಂತ್ರಜ್ಞಾನ, ಜೈವಿಕ ತಂತ್ರಜ್ಞಾನ, ವಿಜ್ಞಾನ ಮತ್ತು ತಂತ್ರಜ್ಞಾನ ಇಲಾಖೆ	10	272

ಕ್ರ. ಸಂ.	ಇಲಾಖೆಯ ಹೆಸರು	ಸಾರ್ವಜನಿಕ ಪ್ರಾಧಿಕಾರಿಗಳ ಸಂಖ್ಯೆ	ಪರಿಗಣಿತ ಸಾರ್ವಜನಿಕ ಮಾಹಿತಿ ಅಧಿಕಾರಿಗಳ ಸಂಖ್ಯೆ
1	2	3	4
17	ಮೂಲಸೌಕರ್ಯ ಅಭಿವೃದ್ಧಿ ಇಲಾಖೆ	1	2
18	ಕನ್ನಡ, ಸಂಸ್ಕೃತಿ, ವಾರ್ತಾ, ಪ್ರಚಾರ ಮತ್ತು ಪ್ರವಾಸೋದ್ಯಮ ಇಲಾಖೆ	17	167
19	ಕರ್ನಾಟಕ ವಿಧಾನಸಭೆ ಮತ್ತು ವಿಧಾನ ಪರಿಷತ್ತಿನ ಸಚಿವಾಲಯಗಳು	2	37
20	ಕಾನೂನು ಮತ್ತು ಮಾನವ ಹಕ್ಕುಗಳ ಇಲಾಖೆ	10	244
21	ಕಾರ್ಮಿಕ ಇಲಾಖೆ	4	231
22	ಸಂಸದೀಯ ವ್ಯವಹಾರಗಳು ಮತ್ತು ಶಾಸನ ರಚನಾ ಇಲಾಖೆ	2	7
23	ಯೋಜನಾ ಮತ್ತು ಸಾಂಖ್ಯಿಕ ಇಲಾಖೆ	7	52
24	ಸಾರ್ವಜನಿಕ ಉದ್ಯಮಗಳ ಇಲಾಖೆ	1	1
25	ಲೋಕೋಪಯೋಗಿ ಇಲಾಖೆ ಮತ್ತು ರಾಷ್ಟ್ರೀಯ ಹೆದ್ದಾರಿಗಳು	13	338
26	ಕಂದಾಯ ಇಲಾಖೆ	78	1515
27	ಗ್ರಾಮೀಣಾಭಿವೃದ್ಧಿ ಮತ್ತು ಪಂಚಾಯತ್ ರಾಜ್ ಇಲಾಖೆ	6236	6473
28	ಸಮಾಜ ಕಲ್ಯಾಣ ಇಲಾಖೆ	ಮಾಹಿತಿ ನೀಡಿರುವುದಿಲ್ಲ	ಮಾಹಿತಿ ನೀಡಿರುವುದಿಲ್ಲ
	ಹಿಂದುಳಿದ ವರ್ಗಗಳ ಕಲ್ಯಾಣ ಇಲಾಖೆ ಮತ್ತು ಅಲ್ಪಸಂಖ್ಯಾತರ ಇಲಾಖೆ	152	468
29	ಸಾರಿಗೆ ಇಲಾಖೆ	7	784
30	ನಗರಾಭಿವೃದ್ಧಿ ಇಲಾಖೆ	ಮಾಹಿತಿ ನೀಡಿರುವುದಿಲ್ಲ	ಮಾಹಿತಿ ನೀಡಿರುವುದಿಲ್ಲ
31	ಜಲಸಂಪನ್ಮೂಲಗಳ ಇಲಾಖೆ	495	495
32	ಮಹಿಳಾ ಮತ್ತು ಮಕ್ಕಳ ಕಲ್ಯಾಣ ಇಲಾಖೆ	11	734
33	ಯುವಜನ ಸಬಲೀಕರಣ ಮತ್ತು ಕ್ರೀಡಾ ಇಲಾಖೆ	4	8
	ಒಟ್ಟು	7238	81314



ಕೋಷ್ಟಕ 2

ಮಾಹಿತಿ ಹಕ್ಕು ಅಧಿನಿಯಮದ ಕಲಂ 6ರ ಅಡಿಯಲ್ಲಿ ಮಾಹಿತಿ ಕೋರಿ ಸಲ್ಲಿಸಿರುವ
ಕೋರಿಕೆಗಳು ಮತ್ತು ಸಾರ್ವಜನಿಕ ಮಾಹಿತಿ ಅಧಿಕಾರಿಗಳು ಅವುಗಳನ್ನು ವಿಲೇವಾರಿ
ಮಾಡಿರುವುದು

[ಮೂಲ: ಇಲಾಖೆಗಳು ಸಲ್ಲಿಸಿರುವ ವರದಿಗಳು]

ಕ್ರ. ಸಂ.	ಇಲಾಖೆಯ ಹೆಸರು	ಹಿಂದಿನ ವರ್ಷದಲ್ಲಿ ಬಾಕಿ ಇದ್ದ ಕೋರಿಕೆಗಳು	ವರ್ಷದ ಅವಧಿಯಲ್ಲಿ ಸ್ವೀಕರಿಸಲಾದ ಕೋರಿಕೆಗಳು	ಕೋರಿಕೆಗಳ ಒಟ್ಟು ಸಂಖ್ಯೆ	ವಿಲೇ ಮಾಡಲಾದ ಕೋರಿಕೆಗಳ ಸಂಖ್ಯೆ	ವರ್ಷದ ಅಂತ್ಯದಲ್ಲಿ ಬಾಕಿ ಇರುವ ಕೋರಿಕೆಗಳು
1	2	3	4	5	6	7
1	ಕೃಷಿ ಮತ್ತು ತೋಟಗಾರಿಕೆ ಇಲಾಖೆ	166	11026	11192	10881	311
2	ಪಶುಸಂಗೋಪನೆ ಮತ್ತು ಮೀನುಗಾರಿಕೆ ಇಲಾಖೆ	0	1478	1478	1478	0
3	ಮುಖ್ಯ ಚುನಾವಣಾಧಿಕಾರಿ ಮತ್ತು ಸರ್ಕಾರದ ಪದನಿಮಿತ್ತ ಪ್ರಧಾನ ಕಾರ್ಯದರ್ಶಿ, ಸಿಬ್ಬಂದಿ ಮತ್ತು ಆಡಳಿತ ಸುಧಾರಣಾ ಇಲಾಖೆ (ಚುನಾವಣೆಗಳು)	0	162	162	162	0
4	ವಾಣಿಜ್ಯ ಮತ್ತು ಕೈಗಾರಿಕಾ ಇಲಾಖೆ	93	13370	13463	11483	1980
5	ಸಹಕಾರ ಇಲಾಖೆ	186	6492	6678	6523	155
6	ಸಿಬ್ಬಂದಿ ಮತ್ತು ಆಡಳಿತ ಸುಧಾರಣಾ ಇಲಾಖೆ	44	4619	4663	4622	41
7	ಶಿಕ್ಷಣ ಇಲಾಖೆ (ಪ್ರಾಥಮಿಕ ಮತ್ತು ಮಾಧ್ಯಮಿಕ, ಪ್ರೌಢ)	432	20814	21246	20845	401
8	ಇಂಧನ ಇಲಾಖೆ	199	9924	10123	9962	161
9	ಆರ್ಥಿಕ ಇಲಾಖೆ	ಮಾಹಿತಿ ನೀಡಿರುವುದಿಲ್ಲ	ಮಾಹಿತಿ ನೀಡಿರುವುದಿಲ್ಲ	ಮಾಹಿತಿ ನೀಡಿರುವುದಿಲ್ಲ	ಮಾಹಿತಿ ನೀಡಿರುವುದಿಲ್ಲ	ಮಾಹಿತಿ ನೀಡಿರುವುದಿಲ್ಲ
10	ಆಹಾರ ಮತ್ತು ನಾಗರಿಕ ಸರಬರಾಜುಗಳ ಇಲಾಖೆ	35	2276	2311	2294	17
11	ಅರಣ್ಯ, ಪರಿಸರ ಇಲಾಖೆ	137	7660	7797	7496	301

ಕ್ರ. ಸಂ.	ಇಲಾಖೆಯ ಹೆಸರು	ಹಿಂದಿನ ವರ್ಷದಲ್ಲಿ ಬಾಕಿ ಇದ್ದ ಕೋರಿಕೆಗಳು	ವರ್ಷದ ಅವಧಿಯಲ್ಲಿ ಸ್ವೀಕರಿಸಲಾದ ಕೋರಿಕೆಗಳು	ಕೋರಿಕೆಗಳ ಒಟ್ಟು ಸಂಖ್ಯೆ	ವಿಲೇ ಮಾಡಲಾದ ಕೋರಿಕೆಗಳ ಸಂಖ್ಯೆ	ವರ್ಷದ ಅಂತ್ಯದಲ್ಲಿ ಬಾಕಿ ಇರುವ ಕೋರಿಕೆಗಳು
1	2	3	4	5	6	7
12	ರಾಜ್ಯಪಾಲರ ಸಚಿವಾಲಯ	0	18	18	18	0
13	ಆರೋಗ್ಯ, ಕುಟುಂಬ ಕಲ್ಯಾಣ ಇಲಾಖೆ	ಮಾಹಿತಿ ನೀಡಿರುವುದಿಲ್ಲ	ಮಾಹಿತಿ ನೀಡಿರುವುದಿಲ್ಲ	ಮಾಹಿತಿ ನೀಡಿರುವುದಿಲ್ಲ	ಮಾಹಿತಿ ನೀಡಿರುವುದಿಲ್ಲ	ಮಾಹಿತಿ ನೀಡಿರುವುದಿಲ್ಲ
	ವೈದ್ಯಕೀಯ ಶಿಕ್ಷಣ ಇಲಾಖೆ	0	81	81	81	0
14	ಒಳಾಡಳಿತ ಇಲಾಖೆ	259	20023	20282	20174	108
15	ವಸತಿ ಇಲಾಖೆ	36	2111	2147	2083	64
16	ಮಾಹಿತಿ ತಂತ್ರಜ್ಞಾನ, ಜೈವಿಕ ತಂತ್ರಜ್ಞಾನ, ವಿಜ್ಞಾನ ಮತ್ತು ತಂತ್ರಜ್ಞಾನ ಇಲಾಖೆ	0	272	272	264	8
17	ಮೂಲಸೌಕರ್ಯ ಅಭಿವೃದ್ಧಿ ಇಲಾಖೆ	0	30	30	30	0
18	ಕನ್ನಡ, ಸಂಸ್ಕೃತಿ, ವಾರ್ತಾ, ಪ್ರಚಾರ ಮತ್ತು ಪ್ರವಾಸೋದ್ಯಮ ಇಲಾಖೆ	0	1781	1781	1778	3
19	ಕರ್ನಾಟಕ ವಿಧಾನಸಭೆ ಮತ್ತು ವಿಧಾನ ಪರಿಷತ್ತಿನ ಸಚಿವಾಲಯಗಳು	21	541	562	545	17
20	ಕಾನೂನು ಮತ್ತು ಮಾನವ ಹಕ್ಕುಗಳ ಇಲಾಖೆ	150	2202	2352	2331	21
21	ಕಾರ್ಮಿಕ ಇಲಾಖೆ	92	2153	2245	2173	72
22	ಸಂಸದೀಯ ವ್ಯವಹಾರಗಳು ಮತ್ತು ಶಾಸನ ರಚನಾ ಇಲಾಖೆ	0	38	38	38	0
23	ಯೋಜನಾ ಮತ್ತು ಸಾಂಖ್ಯಿಕ ಇಲಾಖೆ	0	302	302	302	0
24	ಸಾರ್ವಜನಿಕ ಉದ್ಯಮಗಳ ಇಲಾಖೆ	0	30	30	30	0

ಕ್ರ. ಸಂ.	ಇಲಾಖೆಯ ಹೆಸರು	ಹಿಂದಿನ ವರ್ಷದಲ್ಲಿ ಬಾಕಿ ಇದ್ದ ಕೋರಿಕೆಗಳು	ವರ್ಷದ ಅವಧಿಯಲ್ಲಿ ಸ್ವೀಕರಿಸಲಾದ ಕೋರಿಕೆಗಳು	ಕೋರಿಕೆಗಳ ಒಟ್ಟು ಸಂಖ್ಯೆ	ವಿಲೆ ಮಾಡಲಾದ ಕೋರಿಕೆಗಳ ಸಂಖ್ಯೆ	ವರ್ಷದ ಅಂತ್ಯದಲ್ಲಿ ಬಾಕಿ ಇರುವ ಕೋರಿಕೆಗಳು
1	2	3	4	5	6	7
25	ಲೋಕೋಪಯೋಗಿ ಇಲಾಖೆ ಮತ್ತು ರಾಷ್ಟ್ರೀಯ ಹೆದ್ದಾರಿಗಳು	824	20337	21161	19733	1428
26	ಕಂದಾಯ ಇಲಾಖೆ	5573	30938	36511	35683	828
27	ಗ್ರಾಮೀಣಾಭಿವೃದ್ಧಿ ಮತ್ತು ಪಂಚಾಯತ್ ರಾಜ್ ಇಲಾಖೆ	2286	76611	78897	75073	3824
28	ಸಮಾಜ ಕಲ್ಯಾಣ ಇಲಾಖೆ	ಮಾಹಿತಿ ನೀಡಿರುವುದಿಲ್ಲ	ಮಾಹಿತಿ ನೀಡಿರುವುದಿಲ್ಲ	ಮಾಹಿತಿ ನೀಡಿರುವುದಿಲ್ಲ	ಮಾಹಿತಿ ನೀಡಿರುವುದಿಲ್ಲ	ಮಾಹಿತಿ ನೀಡಿರುವುದಿಲ್ಲ
	ಹಿಂದುಳಿದ ವರ್ಗಗಳ ಕಲ್ಯಾಣ ಇಲಾಖೆ ಮತ್ತು ಅಲ್ಪ ಸಂಖ್ಯಾತರ ಕಲ್ಯಾಣ ಇಲಾಖೆ	79	2856	2935	2759	176
29	ಸಾರಿಗೆ ಇಲಾಖೆ	766	19636	20402	20138	264
30	ನಗರಾಭಿವೃದ್ಧಿ ಇಲಾಖೆ	ಮಾಹಿತಿ ನೀಡಿರುವುದಿಲ್ಲ	ಮಾಹಿತಿ ನೀಡಿರುವುದಿಲ್ಲ	ಮಾಹಿತಿ ನೀಡಿರುವುದಿಲ್ಲ	ಮಾಹಿತಿ ನೀಡಿರುವುದಿಲ್ಲ	ಮಾಹಿತಿ ನೀಡಿರುವುದಿಲ್ಲ
31	ಜಲಸಂಪನ್ಮೂಲಗಳ ಇಲಾಖೆ	471	6386	6857	6341	516
32	ಮಹಿಳಾ ಮತ್ತು ಮಕ್ಕಳ ಕಲ್ಯಾಣ ಇಲಾಖೆ	116	5017	5133	4903	230
33	ಯುವಜನ ಸಬಲೀಕರಣ ಮತ್ತು ಕ್ರೀಡಾ ಇಲಾಖೆ	0	200	200	200	0
ಒಟ್ಟು		11965	269384	281349	270423	10926



ಕೋಷ್ಟಕ 3

ರಾಜ್ಯ ಸಾರ್ವಜನಿಕ ಮಾಹಿತಿ ಅಧಿಕಾರಿಗಳು ಕಲಂ 8(1)ರ ಅಡಿಯಲ್ಲಿ ಮತ್ತು ಇತರ ಕಾರಣಗಳ ಮೇಲೆ ನಿರಾಕರಿಸಿರುವ ಕೋರಿಕೆಗಳ ಸಂಖ್ಯೆಯ ವಿವರಗಳು

[ಮೂಲ: ಇಲಾಖೆಗಳು ಸಲ್ಲಿಸಿರುವ ವರದಿಗಳು]

ಕ್ರ. ಸಂ.	ಇಲಾಖೆಯ ಹೆಸರು	ಪ್ರಕರಣ 8(1) (ಎ)	ಪ್ರಕರಣ 8(1) (ಬಿ)	ಪ್ರಕರಣ 8(1) (ಸಿ)	ಪ್ರಕರಣ 8(1) (ಡಿ)	ಪ್ರಕರಣ 8(1) (ಇ)	ಪ್ರಕರಣ 8(1) (ಎಫ್)	ಪ್ರಕರಣ 8(1) (ಜಿ)	ಪ್ರಕರಣ 8(1) (ಹೆಚ್)	ಪ್ರಕರಣ 8(1)(ಐ)	ಪ್ರಕರಣ 8(1) (ಜೆ)	ಇತರ ಪ್ರಕರಣಗಳು	ಒಟ್ಟು
1	2	3	4	5	6	7	8	9	10	11	12	13	14
1	ಕೃಷಿ ಮತ್ತು ತೋಟಗಾರಿಕೆ ಇಲಾಖೆ	0	0	0	0	0	0	0	0	0	0	0	0
2	ಪಶುಸಂಗೋಪನೆ ಮತ್ತು ಮೀನುಗಾರಿಕೆ ಇಲಾಖೆ	0	0	0	0	0	0	0	0	3	0	0	3
3	ಮುಖ್ಯ ಚುನಾವಣಾಧಿಕಾರಿ ಮತ್ತು ಸರ್ಕಾರದ ಪದನಿಮಿತ್ತ ಪ್ರಧಾನ ಕಾರ್ಯದರ್ಶಿ, ಸಿಬ್ಬಂದಿ ಮತ್ತು ಆಡಳಿತ ಸುಧಾರಣಾ ಇಲಾಖೆ (ಚುನಾವಣೆಗಳು)	0	0	0	0	0	0	0	0	0	0	0	0
4	ವಾಣಿಜ್ಯ ಮತ್ತು ಕೈಗಾರಿಕಾ ಇಲಾಖೆ	0	0	0	5	0	0	0	0	0	25	4	34
5	ಸಹಕಾರ ಇಲಾಖೆ	0	0	0	0	0	0	0	0	0	11	0	11

ಕ್ರ. ಸಂ.	ಇಲಾಖೆಯ ಹೆಸರು	ಪ್ರಕರಣ 8(1) (ಎ)	ಪ್ರಕರಣ 8(1) (ಬಿ)	ಪ್ರಕರಣ 8(1) (ಸಿ)	ಪ್ರಕರಣ 8(1) (ಡಿ)	ಪ್ರಕರಣ 8(1) (ಇ)	ಪ್ರಕರಣ 8(1) (ಎಫ್)	ಪ್ರಕರಣ 8(1) (ಜಿ)	ಪ್ರಕರಣ 8(1) (ಹೆಚ್)	ಪ್ರಕರಣ 8(1)(ಐ)	ಪ್ರಕರಣ 8(1) (ಜೆ)	ಇತರ ಪ್ರಕರಣಗಳು	ಒಟ್ಟು
1	2	3	4	5	6	7	8	9	10	11	12	13	14
6	ಸಿಬ್ಬಂದಿ ಮತ್ತು ಆಡಳಿತ ಸುಧಾರಣಾ ಇಲಾಖೆ	0	0	8	57	86	101	13	58	10	120	380	833
7	ಶಿಕ್ಷಣ ಇಲಾಖೆ (ಪ್ರಾಥಮಿಕ ಮತ್ತು ಮಾಧ್ಯಮಿಕ, ಪ್ರೌಢ)	0	0	0	0	0	0	1	36	10	27	66	140
8	ಇಂಧನ ಇಲಾಖೆ	5	0	0	3	0	0	0	0	0	7	9	24
9	ಆರ್ಥಿಕ ಇಲಾಖೆ	ಮಾಹಿತಿ ನೀಡಿರುವುದಿಲ್ಲ	ಮಾಹಿತಿ ನೀಡಿರುವುದಿಲ್ಲ	ಮಾಹಿತಿ ನೀಡಿರುವುದಿಲ್ಲ	ಮಾಹಿತಿ ನೀಡಿರುವುದಿಲ್ಲ	ಮಾಹಿತಿ ನೀಡಿರುವುದಿಲ್ಲ	ಮಾಹಿತಿ ನೀಡಿರುವುದಿಲ್ಲ	ಮಾಹಿತಿ ನೀಡಿರುವುದಿಲ್ಲ	ಮಾಹಿತಿ ನೀಡಿರುವುದಿಲ್ಲ	ಮಾಹಿತಿ ನೀಡಿರುವುದಿಲ್ಲ	ಮಾಹಿತಿ ನೀಡಿರುವುದಿಲ್ಲ	ಮಾಹಿತಿ ನೀಡಿರುವುದಿಲ್ಲ	ಮಾಹಿತಿ ನೀಡಿರುವುದಿಲ್ಲ
10	ಆಹಾರ ಮತ್ತು ನಾಗರಿಕ ಸರಬರಾಜುಗಳ ಇಲಾಖೆ	0	0	0	0	0	0	0	0	0	0	2	2
11	ಅರಣ್ಯ, ಪರಿಸರ ಇಲಾಖೆ	1	0	0	0	1	0	0	3	1	0	0	6
12	ರಾಜ್ಯಪಾಲರ ಸಚಿವಾಲಯ	0	0	0	0	0	0	0	0	0	0	1	1
13	ಆರೋಗ್ಯ, ಕುಟುಂಬ ಕಲ್ಯಾಣ ಇಲಾಖೆ	ಮಾಹಿತಿ ನೀಡಿರುವುದಿಲ್ಲ	ಮಾಹಿತಿ ನೀಡಿರುವುದಿಲ್ಲ	ಮಾಹಿತಿ ನೀಡಿರುವುದಿಲ್ಲ	ಮಾಹಿತಿ ನೀಡಿರುವುದಿಲ್ಲ	ಮಾಹಿತಿ ನೀಡಿರುವುದಿಲ್ಲ	ಮಾಹಿತಿ ನೀಡಿರುವುದಿಲ್ಲ	ಮಾಹಿತಿ ನೀಡಿರುವುದಿಲ್ಲ	ಮಾಹಿತಿ ನೀಡಿರುವುದಿಲ್ಲ	ಮಾಹಿತಿ ನೀಡಿರುವುದಿಲ್ಲ	ಮಾಹಿತಿ ನೀಡಿರುವುದಿಲ್ಲ	ಮಾಹಿತಿ ನೀಡಿರುವುದಿಲ್ಲ	ಮಾಹಿತಿ ನೀಡಿರುವುದಿಲ್ಲ
	ವೈದ್ಯಕೀಯ ಶಿಕ್ಷಣ ಇಲಾಖೆ	0	0	0	0	0	0	0	0	0	0	0	0
14	ಒಳಾಡಳಿತ ಇಲಾಖೆ	5	1	0	4	5	22	23	151	1	90	138	440

ಕ್ರ. ಸಂ.	ಇಲಾಖೆಯ ಹೆಸರು	ಪ್ರಕರಣ 8(1) (ಎ)	ಪ್ರಕರಣ 8(1) (ಬಿ)	ಪ್ರಕರಣ 8(1) (ಸಿ)	ಪ್ರಕರಣ 8(1) (ಡಿ)	ಪ್ರಕರಣ 8(1) (ಇ)	ಪ್ರಕರಣ 8(1) (ಎಫ್)	ಪ್ರಕರಣ 8(1) (ಜಿ)	ಪ್ರಕರಣ 8(1) (ಹೆಚ್)	ಪ್ರಕರಣ 8(1)(ಐ)	ಪ್ರಕರಣ 8(1) (ಜೆ)	ಇತರ ಪ್ರಕರಣಗಳು	ಒಟ್ಟು
1	2	3	4	5	6	7	8	9	10	11	12	13	14
15	ವಸತಿ ಇಲಾಖೆ	0	0	0	0	0	0	0	0	0	8	0	8
16	ಮಾಹಿತಿ ತಂತ್ರಜ್ಞಾನ, ಜೈವಿಕ ತಂತ್ರಜ್ಞಾನ, ವಿಜ್ಞಾನ ಮತ್ತು ತಂತ್ರಜ್ಞಾನ	0	0	0	0	0	0	0	0	0	0	0	0
17	ಮೂಲಸೌಕರ್ಯ ಅಭಿವೃದ್ಧಿ ಇಲಾಖೆ	0	0	0	0	0	0	0	0	0	0	0	0
18	ಕನ್ನಡ, ಸಂಸ್ಕೃತಿ, ವಾರ್ತಾ, ಪ್ರಚಾರ ಮತ್ತು ಪ್ರವಾಸೋದ್ಯಮ ಇಲಾಖೆ	0	0	0	0	0	0	0	0	0	0	1	1
19	ಕರ್ನಾಟಕ ವಿಧಾನ ಸಭೆ ಮತ್ತು ವಿಧಾನ ಪರಿಷತ್ತಿನ ಸಚಿವಾಲಯಗಳು	0	23	3	3	0	0	0	1	0	15	0	45
20	ಕಾನೂನು ಮತ್ತು ಮಾನವ ಹಕ್ಕುಗಳ ಇಲಾಖೆ	0	8	0	3	29	0	1	0	1	20	385	447
21	ಕಾರ್ಮಿಕ ಇಲಾಖೆ	0	2	0	0	0	0	1	0	0	25	0	28
22	ಸಂಸದೀಯ ವ್ಯವಹಾರಗಳು ಮತ್ತು ಶಾಸನ ರಚನಾ ಇಲಾಖೆ	0	0	0	0	0	0	0	0	0	0	0	0



ಕ್ರ. ಸಂ.	ಇಲಾಖೆಯ ಹೆಸರು	ಪ್ರಕರಣ 8(1) (ಎ)	ಪ್ರಕರಣ 8(1) (ಬಿ)	ಪ್ರಕರಣ 8(1) (ಸಿ)	ಪ್ರಕರಣ 8(1) (ಡಿ)	ಪ್ರಕರಣ 8(1) (ಇ)	ಪ್ರಕರಣ 8(1) (ಎಫ್)	ಪ್ರಕರಣ 8(1) (ಜಿ)	ಪ್ರಕರಣ 8(1) (ಹೆಚ್)	ಪ್ರಕರಣ 8(1)(ಐ)	ಪ್ರಕರಣ 8(1) (ಜೆ)	ಇತರ ಪ್ರಕರಣಗಳು	ಒಟ್ಟು
1	2	3	4	5	6	7	8	9	10	11	12	13	14
23	ಯೋಜನಾ ಮತ್ತು ಸಾಂಖ್ಯಿಕ ಇಲಾಖೆ	0	0	0	0	0	0	0	0	0	0	0	0
24	ಸಾರ್ವಜನಿಕ ಉದ್ಯಮಗಳ ಇಲಾಖೆ	0	0	0	0	0	0	0	0	0	0	0	0
25	ಲೋಕೋಪಯೋಗಿ ಇಲಾಖೆ ಮತ್ತು ರಾಷ್ಟ್ರೀಯ ಹೆದ್ದಾರಿಗಳು	0	0	0	0	0	0	0	0	0	0	0	0
26	ಕಂದಾಯ ಇಲಾಖೆ	0	0	0	0	0	1	1	0	0	16	35	52
27	ಗ್ರಾಮೀಣಾಭಿವೃದ್ಧಿ ಮತ್ತು ಪಂಚಾಯತ್ ರಾಜ್ ಇಲಾಖೆ	9	0	0	0	0	0	16	0	0	35	0	65
28	ಸಮಾಜ ಕಲ್ಯಾಣ ಇಲಾಖೆ	ಮಾಹಿತಿ ನೀಡಿರುವುದಿಲ್ಲ	ಮಾಹಿತಿ ನೀಡಿರುವುದಿಲ್ಲ	ಮಾಹಿತಿ ನೀಡಿರುವುದಿಲ್ಲ	ಮಾಹಿತಿ ನೀಡಿರುವುದಿಲ್ಲ	ಮಾಹಿತಿ ನೀಡಿರುವುದಿಲ್ಲ	ಮಾಹಿತಿ ನೀಡಿರುವುದಿಲ್ಲ	ಮಾಹಿತಿ ನೀಡಿರುವುದಿಲ್ಲ	ಮಾಹಿತಿ ನೀಡಿರುವುದಿಲ್ಲ	ಮಾಹಿತಿ ನೀಡಿರುವುದಿಲ್ಲ	ಮಾಹಿತಿ ನೀಡಿರುವುದಿಲ್ಲ	ಮಾಹಿತಿ ನೀಡಿರುವುದಿಲ್ಲ	ಮಾಹಿತಿ ನೀಡಿರುವುದಿಲ್ಲ
	ಹಿಂದುಳಿದ ವರ್ಗಗಳ ಕಲ್ಯಾಣ ಇಲಾಖೆ ಮತ್ತು ಅಲ್ಪ ಸಂಖ್ಯಾತರ ಕಲ್ಯಾಣ ಇಲಾಖೆ	0	0	0	0	0	0	0	0	1	0	0	1
29	ಸಾರಿಗೆ ಇಲಾಖೆ	0	0	0	0	0	0	3	54	9	212	146	424

ಕ್ರ. ಸಂ.	ಇಲಾಖೆಯ ಹೆಸರು	ಪ್ರಕರಣ 8(1) (ಎ)	ಪ್ರಕರಣ 8(1) (ಬಿ)	ಪ್ರಕರಣ 8(1) (ಸಿ)	ಪ್ರಕರಣ 8(1) (ಡಿ)	ಪ್ರಕರಣ 8(1) (ಇ)	ಪ್ರಕರಣ 8(1) (ಎಫ್)	ಪ್ರಕರಣ 8(1) (ಜಿ)	ಪ್ರಕರಣ 8(1) (ಹೆಚ್)	ಪ್ರಕರಣ 8(1)(ಐ)	ಪ್ರಕರಣ 8(1) (ಜೆ)	ಇತರ ಪ್ರಕರಣಗಳು	ಒಟ್ಟು
1	2	3	4	5	6	7	8	9	10	11	12	13	14
30	ನಗರಾಭಿವೃದ್ಧಿ ಇಲಾಖೆ	ಮಾಹಿತಿ ನೀಡಿರುವುದಿಲ್ಲ	ಮಾಹಿತಿ ನೀಡಿರುವುದಿಲ್ಲ	ಮಾಹಿತಿ ನೀಡಿರುವುದಿಲ್ಲ	ಮಾಹಿತಿ ನೀಡಿರುವುದಿಲ್ಲ	ಮಾಹಿತಿ ನೀಡಿರುವುದಿಲ್ಲ	ಮಾಹಿತಿ ನೀಡಿರುವುದಿಲ್ಲ	ಮಾಹಿತಿ ನೀಡಿರುವುದಿಲ್ಲ	ಮಾಹಿತಿ ನೀಡಿರುವುದಿಲ್ಲ	ಮಾಹಿತಿ ನೀಡಿರುವುದಿಲ್ಲ	ಮಾಹಿತಿ ನೀಡಿರುವುದಿಲ್ಲ	ಮಾಹಿತಿ ನೀಡಿರುವುದಿಲ್ಲ	ಮಾಹಿತಿ ನೀಡಿರುವುದಿಲ್ಲ
31	ಜಲಸಂಪನ್ಮೂಲಗಳ ಇಲಾಖೆ	0	0	0	0	0	0	0	0	0	1	0	1
32	ಮಹಿಳಾ ಮತ್ತು ಮಕ್ಕಳ ಕಲ್ಯಾಣ ಇಲಾಖೆ	0	0	1	0	0	0	0	0	0	4	0	5
33	ಯುವಜನ ಸಬಲೀಕರಣ ಮತ್ತು ಕ್ರೀಡಾ ಇಲಾಖೆ	0	0	0	0	0	0	0	0	0	0	0	0
ಒಟ್ಟು		20	34	12	75	121	124	59	303	36	616	1167	2563

ಟಿಪ್ಪಣಿ: ಮಾಹಿತಿಗಾಗಿ ಸಲ್ಲಿಸಿದ ಕೋರಿಕೆಯನ್ನು ಒಂದಕ್ಕಿಂತ ಹೆಚ್ಚು ಉಪಬಂಧಗಳ ಅಡಿಯಲ್ಲಿ ತಿರಸ್ಕರಿಸಬಹುದು.



ಕೋಷ್ಟಕ 4

ಪ್ರಥಮ ಮೇಲ್ಮನವಿ ಪ್ರಾಧಿಕಾರಗಳಿಂದ ಅಧಿನಿಯಮದ 19(1)ನೇ ಕಲಂ ಅಡಿಯಲ್ಲಿ ಸಲ್ಲಿಸಲಾದ ಮೇಲ್ಮನವಿಗಳ ವಿಲೇವಾರಿ

[ಮೂಲ: ಇಲಾಖೆಗಳು ಸಲ್ಲಿಸಿರುವ ವರದಿಗಳು]

ಕ್ರ. ಸಂ.	ಇಲಾಖೆಯ ಹೆಸರು	ವರ್ಷದ ಪ್ರಾರಂಭದಲ್ಲಿ ಮೇಲ್ಮನವಿ ಪ್ರಾಧಿಕಾರಿಗಳ ಬಳಿ ಬಾಕಿ ಇದ್ದ ಪ್ರಥಮ ಮೇಲ್ಮನವಿಗಳ ಸಂಖ್ಯೆ	ವರ್ಷದ ಅವಧಿಯಲ್ಲಿ ಮೇಲ್ಮನವಿ ಪ್ರಾಧಿಕಾರಿಗಳು ಸ್ವೀಕರಿಸಿದ ಪ್ರಥಮ ಮೇಲ್ಮನವಿಗಳ ಸಂಖ್ಯೆ	ಮೇಲ್ಮನವಿ ಪ್ರಾಧಿಕಾರಿಗಳ ಬಳಿ ಇದ್ದ ಪ್ರಥಮ ಮೇಲ್ಮನವಿಗಳ ಒಟ್ಟು ಸಂಖ್ಯೆ	ಮೇಲ್ಮನವಿ ಪ್ರಾಧಿಕಾರಿಗಳು ವಿಲೇ ಮಾಡಿದ ಪ್ರಥಮ ಮೇಲ್ಮನವಿಗಳ ಸಂಖ್ಯೆ	ಮೇಲ್ಮನವಿ ಪ್ರಾಧಿಕಾರಿಗಳ ಬಳಿ ಬಾಕಿ ಇರುವ ಪ್ರಥಮ ಮೇಲ್ಮನವಿಗಳ ಸಂಖ್ಯೆ
1	2	3	4	5	6	7
1	ಕೃಷಿ ಮತ್ತು ತೋಟಗಾರಿಕೆ ಇಲಾಖೆ	1	775	776	763	13
2	ಪಶು ಸಂಗೋಪನೆ ಮತ್ತು ಮೀನುಗಾರಿಕೆ ಇಲಾಖೆ	1	21	22	22	0
3	ಮುಖ್ಯ ಚುನಾವಣಾಧಿಕಾರಿ ಮತ್ತು ಸರ್ಕಾರದ ಪದನಿಮಿತ್ತ ಪ್ರಧಾನ ಕಾರ್ಯದರ್ಶಿ, ಸಿಬ್ಬಂದಿ ಮತ್ತು ಆಡಳಿತ ಸುಧಾರಣಾ ಇಲಾಖೆ (ಚುನಾವಣೆಗಳು)	0	0	0	0	0
4	ವಾಣಿಜ್ಯ ಮತ್ತು ಕೈಗಾರಿಕಾ ಇಲಾಖೆ	7	342	349	322	27
5	ಸಹಕಾರ ಇಲಾಖೆ	69	1499	1568	1556	12
6	ಸಿಬ್ಬಂದಿ ಮತ್ತು ಆಡಳಿತ ಸುಧಾರಣಾ ಇಲಾಖೆ	9	665	674	650	24
7	ಶಿಕ್ಷಣ ಇಲಾಖೆ (ಪ್ರಾಥಮಿಕ ಮತ್ತು ಮಾಧ್ಯಮಿಕ, ಪ್ರೌಢ)	15	1620	1635	1601	34

ಕ್ರ. ಸಂ.	ಇಲಾಖೆಯ ಹೆಸರು	ವರ್ಷದ ಪ್ರಾರಂಭದಲ್ಲಿ ಮೇಲ್ಮನವಿ ಪ್ರಾಧಿಕಾರಿಗಳ ಬಳಿ ಬಾಕಿ ಇದ್ದ ಪ್ರಥಮ ಮೇಲ್ಮನವಿಗಳ ಸಂಖ್ಯೆ	ವರ್ಷದ ಅವಧಿಯಲ್ಲಿ ಮೇಲ್ಮನವಿ ಪ್ರಾಧಿಕಾರಿಗಳು ಸ್ವೀಕರಿಸಿದ ಪ್ರಥಮ ಮೇಲ್ಮನವಿಗಳ ಸಂಖ್ಯೆ	ಮೇಲ್ಮನವಿ ಪ್ರಾಧಿಕಾರಿಗಳ ಬಳಿ ಇದ್ದ ಪ್ರಥಮ ಮೇಲ್ಮನವಿಗಳ ಒಟ್ಟು ಸಂಖ್ಯೆ	ಮೇಲ್ಮನವಿ ಪ್ರಾಧಿಕಾರಿಗಳು ವಿಲೇ ಮಾಡಿದ ಪ್ರಥಮ ಮೇಲ್ಮನವಿಗಳ ಸಂಖ್ಯೆ	ಮೇಲ್ಮನವಿ ಪ್ರಾಧಿಕಾರಿಗಳ ಬಳಿ ಬಾಕಿ ಇರುವ ಪ್ರಥಮ ಮೇಲ್ಮನವಿಗಳ ಸಂಖ್ಯೆ
1	2	3	4	5	6	7
8	ಇಂಧನ ಇಲಾಖೆ	19	452	471	455	16
9	ಆರ್ಥಿಕ ಇಲಾಖೆ	ಮಾಹಿತಿ ನೀಡಿರುವುದಿಲ್ಲ	ಮಾಹಿತಿ ನೀಡಿರುವುದಿಲ್ಲ	ಮಾಹಿತಿ ನೀಡಿರುವುದಿಲ್ಲ	ಮಾಹಿತಿ ನೀಡಿರುವುದಿಲ್ಲ	ಮಾಹಿತಿ ನೀಡಿರುವುದಿಲ್ಲ
10	ಆಹಾರ ಮತ್ತು ನಾಗರಿಕ ಸರಬರಾಜುಗಳ ಇಲಾಖೆ	19	43	62	52	10
11	ಅರಣ್ಯ ಮತ್ತು ಪರಿಸರ ಇಲಾಖೆ	7	223	230	197	33
12	ರಾಜ್ಯಪಾಲರ ಸಚಿವಾಲಯ	0	1	1	1	0
13	ಆರೋಗ್ಯ, ಕುಟುಂಬ ಕಲ್ಯಾಣ ಇಲಾಖೆ	ಮಾಹಿತಿ ನೀಡಿರುವುದಿಲ್ಲ	ಮಾಹಿತಿ ನೀಡಿರುವುದಿಲ್ಲ	ಮಾಹಿತಿ ನೀಡಿರುವುದಿಲ್ಲ	ಮಾಹಿತಿ ನೀಡಿರುವುದಿಲ್ಲ	ಮಾಹಿತಿ ನೀಡಿರುವುದಿಲ್ಲ
	ವೈದ್ಯಕೀಯ ಶಿಕ್ಷಣ ಇಲಾಖೆ	0	4	4	4	0
14	ಒಳಾಡಳಿತ ಇಲಾಖೆ	0	970	970	911	59
15	ವಸತಿ ಇಲಾಖೆ	13	102	115	115	0
16	ಮಾಹಿತಿ ತಂತ್ರಜ್ಞಾನ, ಜೈವಿಕ ತಂತ್ರಜ್ಞಾನ, ವಿಜ್ಞಾನ ಮತ್ತು ತಂತ್ರಜ್ಞಾನ ಇಲಾಖೆ	0	0	0	0	0

ಕ್ರ. ಸಂ.	ಇಲಾಖೆಯ ಹೆಸರು	ವರ್ಷದ ಪ್ರಾರಂಭದಲ್ಲಿ ಮೇಲ್ಮನವಿ ಪ್ರಾಧಿಕಾರಿಗಳ ಬಳಿ ಬಾಕಿ ಇದ್ದ ಪ್ರಥಮ ಮೇಲ್ಮನವಿಗಳ ಸಂಖ್ಯೆ	ವರ್ಷದ ಅವಧಿಯಲ್ಲಿ ಮೇಲ್ಮನವಿ ಪ್ರಾಧಿಕಾರಿಗಳು ಸ್ವೀಕರಿಸಿದ ಪ್ರಥಮ ಮೇಲ್ಮನವಿಗಳ ಸಂಖ್ಯೆ	ಮೇಲ್ಮನವಿ ಪ್ರಾಧಿಕಾರಿಗಳ ಬಳಿ ಇದ್ದ ಪ್ರಥಮ ಮೇಲ್ಮನವಿಗಳ ಒಟ್ಟು ಸಂಖ್ಯೆ	ಮೇಲ್ಮನವಿ ಪ್ರಾಧಿಕಾರಿಗಳು ವಿಲೇ ಮಾಡಿದ ಪ್ರಥಮ ಮೇಲ್ಮನವಿಗಳ ಸಂಖ್ಯೆ	ಮೇಲ್ಮನವಿ ಪ್ರಾಧಿಕಾರಿಗಳ ಬಳಿ ಬಾಕಿ ಇರುವ ಪ್ರಥಮ ಮೇಲ್ಮನವಿಗಳ ಸಂಖ್ಯೆ
1	2	3	4	5	6	7
17	ಮೂಲಸೌಕರ್ಯ ಅಭಿವೃದ್ಧಿ ಇಲಾಖೆ	0	2	2	2	0
18	ಕನ್ನಡ, ಸಂಸ್ಕೃತಿ, ವಾರ್ತಾ, ಪ್ರಚಾರ ಮತ್ತು ಪ್ರವಾಸೋದ್ಯಮ ಇಲಾಖೆ	2	312	314	308	6
19	ಕರ್ನಾಟಕ ವಿಧಾನ ಸಭೆ ಮತ್ತು ವಿಧಾನ ಪರಿಷತ್ತಿನ ಸಚಿವಾಲಯಗಳು	0	19	19	19	0
20	ಕಾನೂನು ಮತ್ತು ಮಾನವ ಹಕ್ಕುಗಳ ಇಲಾಖೆ	19	135	154	107	47
21	ಕಾರ್ಮಿಕ ಇಲಾಖೆ	9	156	165	156	9
22	ಸಂಸದೀಯ ವ್ಯವಹಾರಗಳು ಮತ್ತು ಶಾಸನ ರಚನಾ ಇಲಾಖೆ	0	0	0	0	0
23	ಯೋಜನಾ ಮತ್ತು ಸಾಂಖ್ಯಿಕ ಇಲಾಖೆ	0	4	4	4	0
24	ಸಾರ್ವಜನಿಕ ಉದ್ಯಮಗಳ ಇಲಾಖೆ	0	0	0	0	0
25	ಲೋಕೋಪಯೋಗಿ ಇಲಾಖೆ ಮತ್ತು ರಾಷ್ಟ್ರೀಯ ಹೆದ್ದಾರಿಗಳು	4	2030	2034	2022	12

ಕ್ರ. ಸಂ.	ಇಲಾಖೆಯ ಹೆಸರು	ವರ್ಷದ ಪ್ರಾರಂಭದಲ್ಲಿ ಮೇಲ್ಮನವಿ ಪ್ರಾಧಿಕಾರಿಗಳ ಬಳಿ ಬಾಕಿ ಇದ್ದ ಪ್ರಥಮ ಮೇಲ್ಮನವಿಗಳ ಸಂಖ್ಯೆ	ವರ್ಷದ ಅವಧಿಯಲ್ಲಿ ಮೇಲ್ಮನವಿ ಪ್ರಾಧಿಕಾರಿಗಳು ಸ್ವೀಕರಿಸಿದ ಪ್ರಥಮ ಮೇಲ್ಮನವಿಗಳ ಸಂಖ್ಯೆ	ಮೇಲ್ಮನವಿ ಪ್ರಾಧಿಕಾರಿಗಳ ಬಳಿ ಇದ್ದ ಪ್ರಥಮ ಮೇಲ್ಮನವಿಗಳ ಒಟ್ಟು ಸಂಖ್ಯೆ	ಮೇಲ್ಮನವಿ ಪ್ರಾಧಿಕಾರಿಗಳು ವಿಲೇ ಮಾಡಿದ ಪ್ರಥಮ ಮೇಲ್ಮನವಿಗಳ ಸಂಖ್ಯೆ	ಮೇಲ್ಮನವಿ ಪ್ರಾಧಿಕಾರಿಗಳ ಬಳಿ ಬಾಕಿ ಇರುವ ಪ್ರಥಮ ಮೇಲ್ಮನವಿಗಳ ಸಂಖ್ಯೆ
1	2	3	4	5	6	7
26	ಕಂದಾಯ ಇಲಾಖೆ	181	5635	5816	5608	208
27	ಗ್ರಾಮೀಣಾಭಿವೃದ್ಧಿ ಮತ್ತು ಪಂಚಾಯತ್ ರಾಜ್ ಇಲಾಖೆ	488	8975	9463	8379	1084
28	ಸಮಾಜ ಕಲ್ಯಾಣ ಇಲಾಖೆ	ಮಾಹಿತಿ ನೀಡಿರುವುದಿಲ್ಲ	ಮಾಹಿತಿ ನೀಡಿರುವುದಿಲ್ಲ	ಮಾಹಿತಿ ನೀಡಿರುವುದಿಲ್ಲ	ಮಾಹಿತಿ ನೀಡಿರುವುದಿಲ್ಲ	ಮಾಹಿತಿ ನೀಡಿರುವುದಿಲ್ಲ
	ಹಿಂದುಳಿದ ವರ್ಗಗಳ ಕಲ್ಯಾಣ ಇಲಾಖೆ ಮತ್ತು ಅಲ್ಪ ಸಂಖ್ಯಾತರ ಕಲ್ಯಾಣ ಇಲಾಖೆ	10	179	189	176	13
29	ಸಾರಿಗೆ ಇಲಾಖೆ	222	693	915	850	65
30	ನಗರಾಭಿವೃದ್ಧಿ ಇಲಾಖೆ	ಮಾಹಿತಿ ನೀಡಿರುವುದಿಲ್ಲ	ಮಾಹಿತಿ ನೀಡಿರುವುದಿಲ್ಲ	ಮಾಹಿತಿ ನೀಡಿರುವುದಿಲ್ಲ	ಮಾಹಿತಿ ನೀಡಿರುವುದಿಲ್ಲ	ಮಾಹಿತಿ ನೀಡಿರುವುದಿಲ್ಲ
31	ಜಲಸಂಪನ್ಮೂಲಗಳ ಇಲಾಖೆ	5	50	55	53	2
32	ಮಹಿಳಾ ಮತ್ತು ಮಕ್ಕಳ ಕಲ್ಯಾಣ ಇಲಾಖೆ	5	384	389	378	11
33	ಯುವಜನ ಸಬಲೀಕರಣ ಮತ್ತು ಕ್ರೀಡಾ ಇಲಾಖೆ	0	14	14	14	0
	ಒಟ್ಟು	1105	25305	26410	24725	1685



ಕೋಷ್ಟಕ 5

ಸಾರ್ವಜನಿಕ ಪ್ರಾಧಿಕಾರಿಗಳು ಸಂಗ್ರಹಿಸಿರುವ ಶುಲ್ಕಗಳ ಗೋಷ್ಠಾಂಕ

[ಮೂಲ: ಇಲಾಖೆಗಳು ಸಲ್ಲಿಸಿರುವ ವರದಿಗಳು]

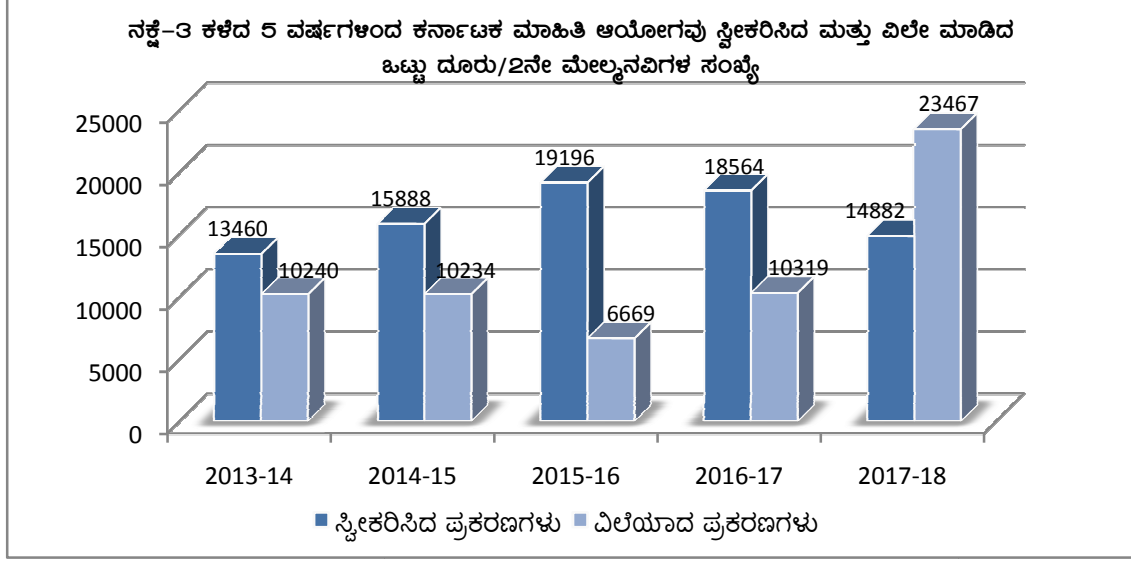
ಕ್ರ. ಸಂ.	ಇಲಾಖೆಯ ಹೆಸರು	ಒಟ್ಟು ಸಂಗ್ರಹ ಮೊಬಲಗು ರೂಪಾಯಿಗಳಲ್ಲಿ
1	2	3
1	ಕೃಷಿ ಮತ್ತು ತೋಟಗಾರಿಕೆ ಇಲಾಖೆ	215647
2	ಪಶುಸಂಗೋಪನೆ ಮತ್ತು ಮೀನುಗಾರಿಕೆ ಇಲಾಖೆ	37601
3	ಮುಖ್ಯ ಚುನಾವಣಾಧಿಕಾರಿ ಮತ್ತು ಸರ್ಕಾರದ ಪದನಿಮಿತ್ತ ಪ್ರಧಾನ ಕಾರ್ಯದರ್ಶಿ, ಸಿಬ್ಬಂದಿ ಮತ್ತು ಆಡಳಿತ ಸುಧಾರಣಾ ಇಲಾಖೆ (ಚುನಾವಣೆಗಳು)	1440
4	ವಾಣಿಜ್ಯ ಮತ್ತು ಕೈಗಾರಿಕಾ ಇಲಾಖೆ	365453
5	ಸಹಕಾರ ಇಲಾಖೆ	76885
6	ಸಿಬ್ಬಂದಿ ಮತ್ತು ಆಡಳಿತ ಸುಧಾರಣಾ ಇಲಾಖೆ	103347
7	ಶಿಕ್ಷಣ ಇಲಾಖೆ (ಪ್ರಾಥಮಿಕ ಮತ್ತು ಮಾಧ್ಯಮಿಕ, ಪ್ರೌಢ)	227126
8	ಇಂಧನ ಇಲಾಖೆ	184121
9	ಆರ್ಥಿಕ ಇಲಾಖೆ	ಮಾಹಿತಿ ನೀಡಿರುವುದಿಲ್ಲ
10	ಅರಣ್ಯ, ಪರಿಸರ ಇಲಾಖೆ	114925
11	ಆಹಾರ ಮತ್ತು ನಾಗರಿಕ ಸರಬರಾಜುಗಳ ಇಲಾಖೆ	29236
12	ರಾಜ್ಯಪಾಲರ ಸಚಿವಾಲಯ	180
13	ಆರೋಗ್ಯ, ಕುಟುಂಬ ಕಲ್ಯಾಣ ಇಲಾಖೆ	ಮಾಹಿತಿ ನೀಡಿರುವುದಿಲ್ಲ
	ವೈದ್ಯಕೀಯ ಶಿಕ್ಷಣ ಇಲಾಖೆ	3160
14	ಒಳಾಡಳಿತ ಇಲಾಖೆ	278032
15	ವಸತಿ ಇಲಾಖೆ	15941
16	ಮಾಹಿತಿ ತಂತ್ರಜ್ಞಾನ, ಜೈವಿಕ ತಂತ್ರಜ್ಞಾನ, ವಿಜ್ಞಾನ ಮತ್ತು ತಂತ್ರಜ್ಞಾನ ಇಲಾಖೆ	4149
17	ಮೂಲಸೌಕರ್ಯ ಅಭಿವೃದ್ಧಿ ಇಲಾಖೆ	235
18	ಕನ್ನಡ, ಸಂಸ್ಕೃತಿ, ವಾರ್ತಾ, ಪ್ರಚಾರ ಮತ್ತು ಪ್ರವಾಸೋದ್ಯಮ ಇಲಾಖೆ	24644



ಕ್ರ. ಸಂ.	ಇಲಾಖೆಯ ಹೆಸರು	ಒಟ್ಟು ಸಂಗ್ರಹ ಮೊಬಲಗು ರೂಪಾಯಿಗಳಲ್ಲಿ
1	2	3
19	ಕರ್ನಾಟಕ ವಿಧಾನಸಭೆ ಮತ್ತು ವಿಧಾನ ಪರಿಷತ್ತಿನ ಸಚಿವಾಲಯಗಳು	4875
20	ಕಾನೂನು ಮತ್ತು ಮಾನವ ಹಕ್ಕುಗಳ ಇಲಾಖೆ	30342
21	ಕಾರ್ಮಿಕ ಇಲಾಖೆ	21829
22	ಸಂಸದೀಯ ವ್ಯವಹಾರಗಳು ಮತ್ತು ಶಾಸನ ರಚನಾ ಇಲಾಖೆ	5350
23	ಯೋಜನಾ ಮತ್ತು ಸಾಂಖ್ಯಿಕ ಇಲಾಖೆ	5180
24	ಸಾರ್ವಜನಿಕ ಉದ್ಯಮಗಳ ಇಲಾಖೆ	160
25	ಲೋಕೋಪಯೋಗಿ ಇಲಾಖೆ ಮತ್ತು ರಾಷ್ಟ್ರೀಯ ಹೆದ್ದಾರಿಗಳು	332345
26	ಕಂದಾಯ ಇಲಾಖೆ	473198
27	ಗ್ರಾಮೀಣಾಭಿವೃದ್ಧಿ ಮತ್ತು ಪಂಚಾಯತ್ ರಾಜ್ ಇಲಾಖೆ	637206
28	ಸಮಾಜ ಕಲ್ಯಾಣ ಇಲಾಖೆ	ಮಾಹಿತಿ ನೀಡಿರುವುದಿಲ್ಲ
	ಹಿಂದುಳಿದ ವರ್ಗಗಳ ಕಲ್ಯಾಣ ಇಲಾಖೆ ಮತ್ತು ಅಲ್ಪ ಸಂಖ್ಯಾತರ ಕಲ್ಯಾಣ ಇಲಾಖೆ	23930
29	ಸಾರಿಗೆ ಇಲಾಖೆ	274922
30	ನಗರಾಭಿವೃದ್ಧಿ ಇಲಾಖೆ	ಮಾಹಿತಿ ನೀಡಿರುವುದಿಲ್ಲ
31	ಜಲಸಂಪನ್ಮೂಲಗಳ ಇಲಾಖೆ	6337
32	ಮಹಿಳಾ ಮತ್ತು ಮಕ್ಕಳ ಕಲ್ಯಾಣ ಇಲಾಖೆ	31960
33	ಯುವಜನ ಸಬಲೀಕರಣ ಮತ್ತು ಕ್ರೀಡಾ ಇಲಾಖೆ	2228
ಒಟ್ಟು		3531984

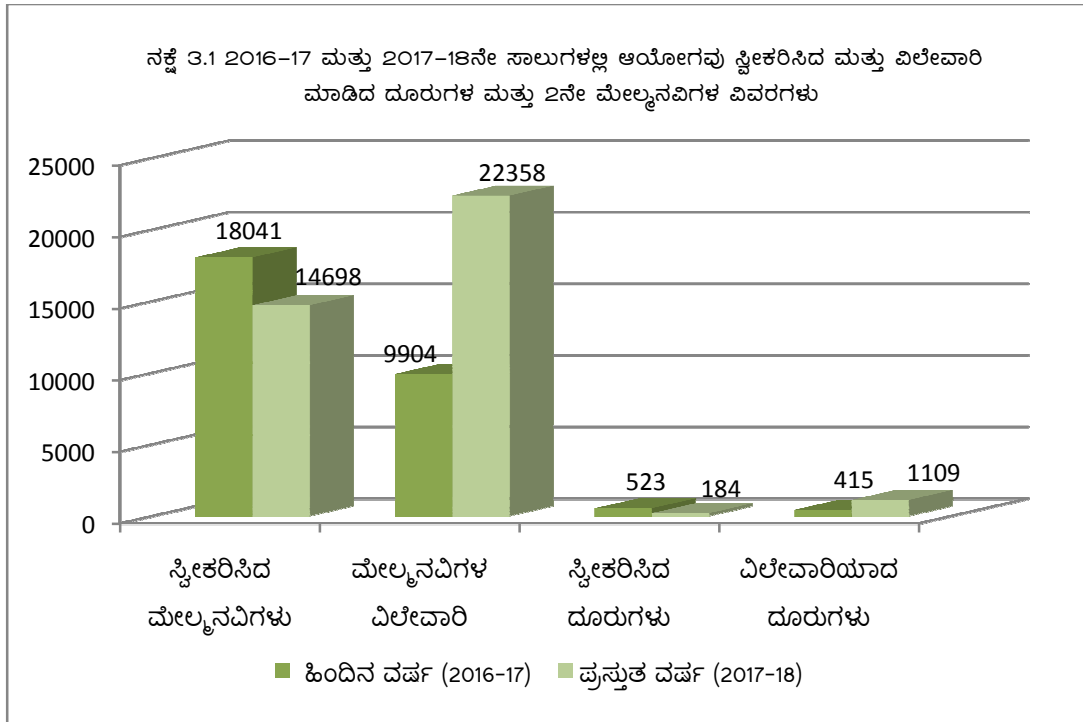
ಆಯೋಗದ ಅಂಕಿ-ಅಂಶಗಳು:

4.16.1 ಆಯೋಗ ಪ್ರಾರಂಭವಾದಾಗಿನಿಂದ ಅದರ ಮುಂದೆ ಒಟ್ಟು 1,54,765 ಪ್ರಕರಣಗಳನ್ನು (ದೂರುಗಳು ಮತ್ತು ಮೇಲ್ಮನವಿಗಳನ್ನು) ಸಲ್ಲಿಸಲಾಗಿದ್ದು, ಅದರಲ್ಲಿ ಒಟ್ಟು 1,22,455 ಪ್ರಕರಣಗಳನ್ನು ವಿಲೇ ಮಾಡಲಾಗಿದೆ. ಕಳೆದ 5 ವರ್ಷಗಳ ವಿವರಗಳನ್ನು ಈ ಕೆಳಗಿನ ನಕ್ಷೆ-3ರಲ್ಲಿ ನೀಡಲಾಗಿದೆ:

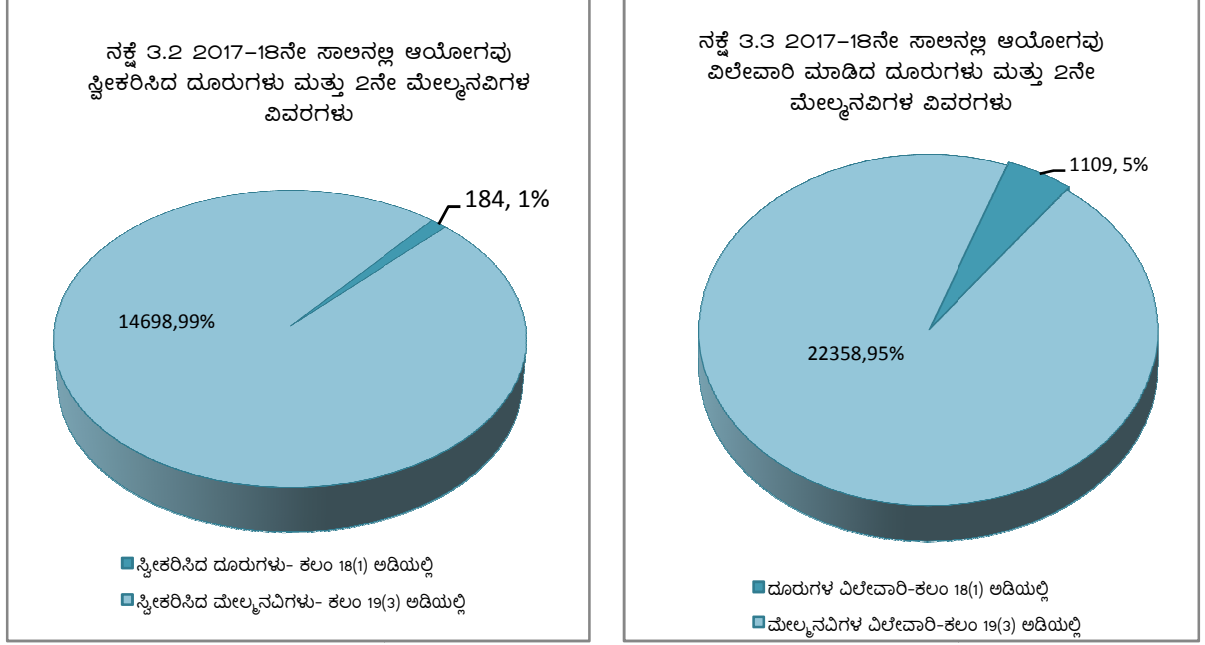


ಈ ಸಾಲಿನಲ್ಲಿ ಒಟ್ಟು 184 ದೂರುಗಳನ್ನು ಸ್ವೀಕರಿಸಲಾಗಿರುತ್ತದೆ, ಹಿಂದಿನ ಸಾಲಿನಲ್ಲಿ ಬಾಕಿಯಿದ್ದ ದೂರುಗಳು ಸೇರಿ ಒಟ್ಟು 1109 ದೂರುಗಳನ್ನು ವಿಲೇ ಮಾಡಲಾಗಿರುತ್ತದೆ. ಅದೇ ರೀತಿಯಾಗಿ ಈ ಸಾಲಿನಲ್ಲಿ ಒಟ್ಟು 14,698 ಮೇಲ್ಮನವಿಗಳನ್ನು ಸ್ವೀಕರಿಸಲಾಗಿರುತ್ತದೆ, ಹಿಂದಿನ ಸಾಲಿನಲ್ಲಿ ಬಾಕಿಯಿದ್ದ ಮೇಲ್ಮನವಿ ಸೇರಿದಂತೆ ಒಟ್ಟು 22,358 ಮೇಲ್ಮನವಿಗಳನ್ನು ವಿಲೇ ಮಾಡಲಾಗಿರುತ್ತದೆ.

4.16.2 ನಕ್ಷೆ 3.1- 2016-17 ಮತ್ತು 2017-18ನೇ ಸಾಲಿನಲ್ಲಿ ಸ್ವೀಕರಿಸಿದ ಮತ್ತು ವಿಲೇ ಮಾಡಿದ ವಿವರಗಳನ್ನು ತೋರಿಸುತ್ತದೆ.

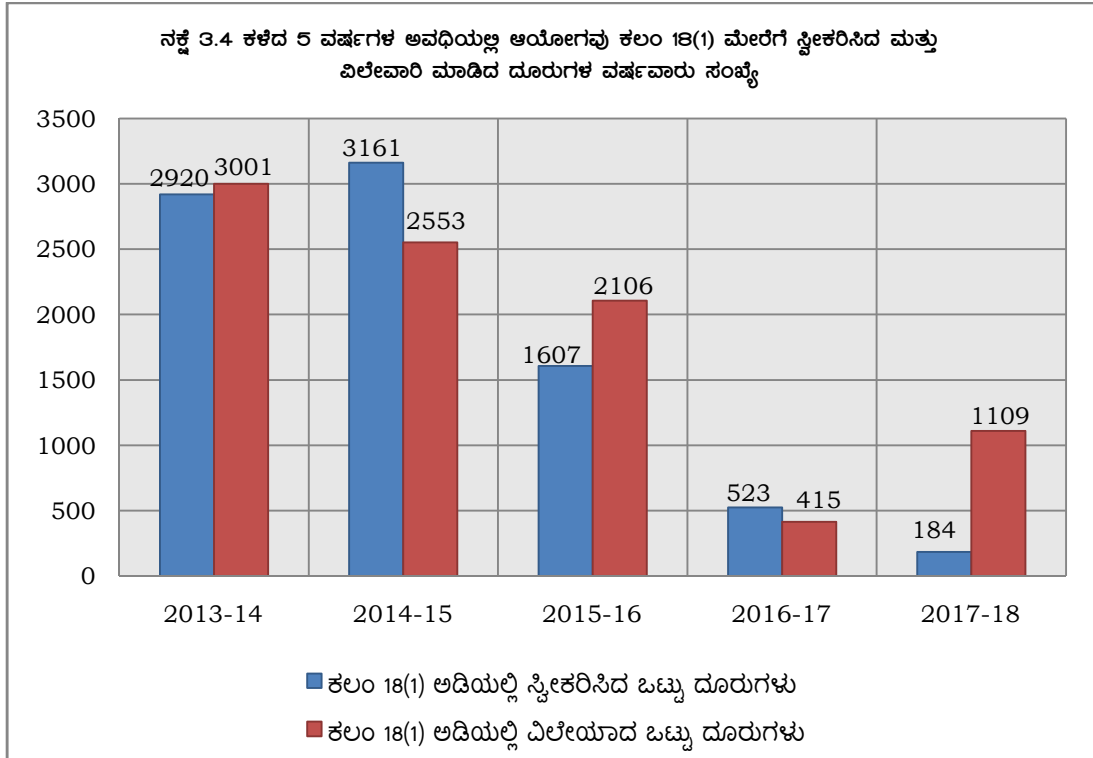


4.16.3 : ಈ ಕೆಳಕಂಡ ನಕ್ಷೆಗಳು, ಸ್ವೀಕೃತಿಗಳು ಮತ್ತು ವಿಲೇವಾರಿ ಶೇಕಡಾವಾರು ಹಂಚಿಕೆಯನ್ನು ತೋರಿಸುತ್ತವೆ:



4.17 ಆಯೋಗವು ದೂರುಗಳನ್ನು ವಿಲೇ ಮಾಡಿರುವುದು (ಪ್ರಕರಣ 18(1)):

4.17.1 ಆಯೋಗವು (ಕಳೆದ 5 ವರ್ಷಗಳ ಅವಧಿಯಲ್ಲಿ) 18(1)ನೇ ಪ್ರಕರಣದ ಅಡಿಯಲ್ಲಿ ಸ್ವೀಕರಿಸಿದ ಮತ್ತು ವಿಲೇ ಮಾಡಿದ ದೂರುಗಳ ವರ್ಷವಾರು ವಿವರಗಳನ್ನು ಈ ಕೆಳಗೆ ತೋರಿಸಲಾಗಿದೆ:





ಕೋಷ್ಟಕ 6

2017-18 ಸಾಲಿನಲ್ಲಿ 18(1)ನೇ ಕಲಂ ಮೇರೆಗೆ ಆಯೋಗವು ವಿಲೇವಾರಿ ಮಾಡಿದ ದೂರುಗಳು
(ಇಲಾಖಾವಾರು)

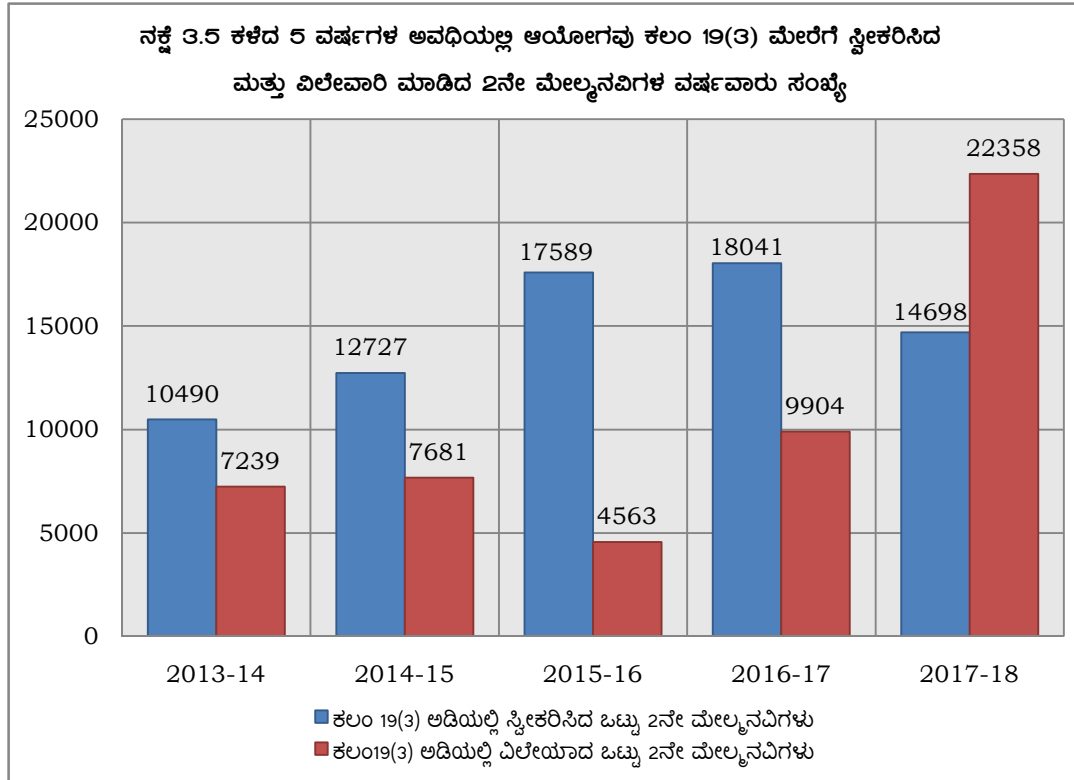
ಕ್ರ. ಸಂ.	ಇಲಾಖೆಯ ಹೆಸರು	ಕಳೆದ ವರ್ಷದ ಅಂತ್ಯದಲ್ಲಿ ಬಾಕಿ ಇದ್ದ ದೂರುಗಳ ಸಂಖ್ಯೆ	ವರ್ಷದ ಅವಧಿಯಲ್ಲಿ ಸ್ವೀಕರಿಸಲಾದ ದೂರುಗಳ ಸಂಖ್ಯೆ	ದೂರುಗಳ ಒಟ್ಟು ಸಂಖ್ಯೆ	ವಿಲೇ ಮಾಡಿದ ದೂರುಗಳ ಸಂಖ್ಯೆ	ಬಾಕಿ ಇರುವ ದೂರುಗಳ ಸಂಖ್ಯೆ
1	2	3	4	5	6	7
1	ಕೃಷಿ ಮತ್ತು ತೋಟಗಾರಿಕೆ ಇಲಾಖೆ	49	6	55	13	42
2	ಪಶುಸಂಗೋಪನೆ ಮತ್ತು ಮೀನುಗಾರಿಕೆ ಇಲಾಖೆ	7	0	7	0	7
3	ಮುಖ್ಯ ಚುನಾವಣಾಧಿಕಾರಿ ಮತ್ತು ಸರ್ಕಾರದ ಪದನಿಮಿತ್ತ ಪ್ರಧಾನ ಕಾರ್ಯದರ್ಶಿ, ಸಿಬ್ಬಂದಿ ಮತ್ತು ಆಡಳಿತ ಸುಧಾರಣಾ ಇಲಾಖೆ (ಚುನಾವಣೆಗಳು)	4	0	4	1	3
4	ವಾಣಿಜ್ಯ ಮತ್ತು ಕೈಗಾರಿಕಾ ಇಲಾಖೆ	19	0	19	15	4
5	ಸಹಕಾರ ಇಲಾಖೆ	22	1	23	14	9
6	ಸಿಬ್ಬಂದಿ ಮತ್ತು ಆಡಳಿತ ಸುಧಾರಣಾ ಇಲಾಖೆ	0	0	0	0	0
7	ಶಿಕ್ಷಣ ಇಲಾಖೆ (ಪ್ರಾಥಮಿಕ ಮತ್ತು ಮಾಧ್ಯಮಿಕ, ಪ್ರೌಢ)	272	2	274	135	139
8	ಇಂಧನ ಇಲಾಖೆ	31	1	32	25	7
9	ಆರ್ಥಿಕ ಇಲಾಖೆ	29	4	33	6	27
10	ಆಹಾರ ಮತ್ತು ನಾಗರಿಕ ಸರಬರಾಜುಗಳ ಇಲಾಖೆ	0	0	0	0	0
11	ಅರಣ್ಯ, ಪರಿಸರ ಇಲಾಖೆ	24	2	26	3	23
12	ರಾಜ್ಯಪಾಲರ ಸಚಿವಾಲಯ	17	0	17	0	17
13	ಆರೋಗ್ಯ, ಕುಟುಂಬ ಕಲ್ಯಾಣ ಮತ್ತು ವೈದ್ಯಕೀಯ ಶಿಕ್ಷಣ ಇಲಾಖೆ	73	11	84	57	27

ಕ್ರ. ಸಂ.	ಇಲಾಖೆಯ ಹೆಸರು	ಕಳೆದ ವರ್ಷದ ಅಂತ್ಯದಲ್ಲಿ ಬಾಕಿ ಇದ್ದ ದೂರುಗಳ ಸಂಖ್ಯೆ	ವರ್ಷದ ಅವಧಿಯಲ್ಲಿ ಸ್ವೀಕರಿಸಲಾದ ದೂರುಗಳ ಸಂಖ್ಯೆ	ದೂರುಗಳ ಒಟ್ಟು ಸಂಖ್ಯೆ	ವಿಲೇ ಮಾಡಿದ ದೂರುಗಳ ಸಂಖ್ಯೆ	ಬಾಕಿ ಇರುವ ದೂರುಗಳ ಸಂಖ್ಯೆ
1	2	3	4	5	6	7
14	ಒಳಾಡಳಿತ ಇಲಾಖೆ	381	3	384	111	273
15	ವಸತಿ ಇಲಾಖೆ	0	1	1	1	0
16	ಮಾಹಿತಿ ತಂತ್ರಜ್ಞಾನ, ಜೈವಿಕ ತಂತ್ರಜ್ಞಾನ, ವಿಜ್ಞಾನ ಮತ್ತು ತಂತ್ರಜ್ಞಾನ ಇಲಾಖೆ	7	0	7	0	7
17	ಮೂಲಸೌಕರ್ಯ ಅಭಿವೃದ್ಧಿ ಇಲಾಖೆ	11	0	11	0	11
18	ಕನ್ನಡ, ಸಂಸ್ಕೃತಿ, ವಾರ್ತಾ, ಪ್ರಚಾರ ಮತ್ತು ಪ್ರವಾಸೋದ್ಯಮ ಇಲಾಖೆ	14	0	14	0	14
19	ಕರ್ನಾಟಕ ವಿಧಾನಸಭೆ ಮತ್ತು ವಿಧಾನ ಪರಿಷತ್ತಿನ ಸಚಿವಾಲಯಗಳು	6	1	7	1	6
20	ಕಾರ್ಮಿಕ ಇಲಾಖೆ	0	0	0	0	0
21	ಕಾನೂನು ಮತ್ತು ಮಾನವ ಹಕ್ಕುಗಳ ಇಲಾಖೆ	6	0	6	0	6
22	ಸಂಸದೀಯ ವ್ಯವಹಾರಗಳು ಮತ್ತು ಶಾಸನ ರಚನಾ ಇಲಾಖೆ	4	0	4	0	4
23	ಯೋಜನಾ ಮತ್ತು ಸಾಂಖ್ಯಿಕ ಇಲಾಖೆ	7	0	7	0	7
24	ಸಾರ್ವಜನಿಕ ಉದ್ಯಮಗಳ ಇಲಾಖೆ	2	0	2	0	2
25	ಲೋಕೋಪಯೋಗಿ ಇಲಾಖೆ ಮತ್ತು ರಾಷ್ಟ್ರೀಯ ಹೆದ್ದಾರಿಗಳು	65	1	66	8	58
26	ಕಂದಾಯ ಇಲಾಖೆ	486	27	513	241	272
27	ಗ್ರಾಮೀಣಾಭಿವೃದ್ಧಿ ಮತ್ತು ಪಂಚಾಯತ್ ರಾಜ್ ಇಲಾಖೆ	132	16	148	148	0
28	ಸಮಾಜ ಕಲ್ಯಾಣ ಮತ್ತು ಹಿಂದುಳಿದ ವರ್ಗಗಳ ಕಲ್ಯಾಣ ಇಲಾಖೆ	59	4	63	42	21
29	ಸಾರಿಗೆ ಇಲಾಖೆ	60	3	63	7	56
30	ನಗರಾಭಿವೃದ್ಧಿ ಇಲಾಖೆ	485	84	569	260	309

ಕ್ರ. ಸಂ.	ಇಲಾಖೆಯ ಹೆಸರು	ಕಳೆದ ವರ್ಷದ ಅಂತ್ಯದಲ್ಲಿ ಬಾಕಿ ಇದ್ದ ದೂರುಗಳ ಸಂಖ್ಯೆ	ವರ್ಷದ ಅವಧಿಯಲ್ಲಿ ಸ್ವೀಕರಿಸಲಾದ ದೂರುಗಳ ಸಂಖ್ಯೆ	ದೂರುಗಳ ಒಟ್ಟು ಸಂಖ್ಯೆ	ವಿಲೇ ಮಾಡಿದ ದೂರುಗಳ ಸಂಖ್ಯೆ	ಬಾಕಿ ಇರುವ ದೂರುಗಳ ಸಂಖ್ಯೆ
1	2	3	4	5	6	7
31	ಜಲಸಂಪನ್ಮೂಲಗಳ ಇಲಾಖೆ	32	15	47	15	32
32	ಮಹಿಳಾ ಮತ್ತು ಮಕ್ಕಳ ಕಲ್ಯಾಣ ಇಲಾಖೆ	19	2	21	4	17
33	ಯುವಜನ ಸಬಲೀಕರಣ ಮತ್ತು ಕ್ರೀಡಾ ಇಲಾಖೆ	5	0	5	2	3
	ಒಟ್ಟು	2328	184	2512	1109	1403

4.18 ಆಯೋಗವು ವಿಲೇ ಮಾಡಿರುವ ಎರಡನೇ ಮೇಲ್ಮನವಿಗಳು [ಕಲಂ 19(3)]:

4.18.1 ಈ ಕೆಳಕಂಡ ನಕ್ಷೆಯು, ಆಯೋಗವು ಕಳೆದ 5 ವರ್ಷಗಳ ಅವಧಿಯಲ್ಲಿ ಸ್ವೀಕರಿಸಿದ ಮತ್ತು ವಿಲೇ ಮಾಡಿದ ಎರಡನೇ ಮೇಲ್ಮನವಿಗಳ ಸಂಖ್ಯೆಯನ್ನು ತೋರಿಸುತ್ತದೆ:



ಕೋಷ್ಟಕ 7



**2017-18 ಸಾಲಿನಲ್ಲಿ 19(3)ನೇ ಕಲಂ ಅಡಿಯಲ್ಲಿ ಆಯೋಗವು ವಿಲೇವಾರಿ ಮಾಡಿದ ಎರಡನೇ
ಮೇಲ್ಮನವಿಗಳು (ಇಲಾಖಾವಾರು)**

ಕ್ರ. ಸಂ.	ಇಲಾಖೆಯ ಹೆಸರು	ಆಯೋಗದಲ್ಲಿ ಕಳೆದ ವರ್ಷದ ಅಂತ್ಯದಲ್ಲಿ ಬಾಕಿ ಇದ್ದ ಎರಡನೇ ಮೇಲ್ಮನವಿಗಳ ಸಂಖ್ಯೆ	ವರ್ಷದ ಅವಧಿ ಯಲ್ಲಿ ಸ್ವೀಕರಿಸಿದ ಎರಡನೇ ಮೇಲ್ಮನವಿಗಳ ಸಂಖ್ಯೆ	ಎರಡನೇ ಮೇಲ್ಮನವಿಗಳ ಒಟ್ಟು ಸಂಖ್ಯೆ	ವಿಲೇ ಮಾಡಿದ ಎರಡನೇ ಮೇಲ್ಮನವಿಗಳ ಸಂಖ್ಯೆ	ಬಾಕಿ ಇರುವ ಎರಡನೇ ಮೇಲ್ಮನವಿಗಳ ಸಂಖ್ಯೆ
1	2	3	4	5	6	7
1	ಕೃಷಿ ಮತ್ತು ತೋಟಗಾರಿಕೆ ಇಲಾಖೆ	601	473	1074	598	476
2	ಪಶುಸಂಗೋಪನೆ ಮತ್ತು ಮೀನುಗಾರಿಕೆ ಇಲಾಖೆ	129	44	173	72	101
3	ಮುಖ್ಯ ಚುನಾವಣಾಧಿಕಾರಿ ಮತ್ತು ಸರ್ಕಾರದ ಪದನಿಮಿತ್ತ ಪ್ರಧಾನ ಕಾರ್ಯದರ್ಶಿ, ಸಿಬ್ಬಂದಿ ಮತ್ತು ಆಡಳಿತ ಸುಧಾರಣಾ ಇಲಾಖೆ (ಚುನಾವಣೆಗಳು)	34	0	34	5	29
4	ವಾಣಿಜ್ಯ ಮತ್ತು ಕೈಗಾರಿಕಾ ಇಲಾಖೆ	607	227	834	298	536
5	ಸಹಕಾರ ಇಲಾಖೆ	384	221	605	243	362
6	ಸಿಬ್ಬಂದಿ ಮತ್ತು ಆಡಳಿತ ಸುಧಾರಣಾ ಇಲಾಖೆ	530	234	764	204	560
7	ಶಿಕ್ಷಣ ಇಲಾಖೆ (ಪ್ರಾಥಮಿಕ ಮತ್ತು ಮಾಧ್ಯಮಿಕ, ಪ್ರೌಢ)	2099	720	2819	1436	1383
8	ಇಂಧನ ಇಲಾಖೆ	450	195	645	286	359
9	ಆರ್ಥಿಕ ಇಲಾಖೆ	240	95	335	118	217
10	ಅರಣ್ಯ, ಪರಿಸರ ಇಲಾಖೆ	467	195	662	318	344
11	ಆಹಾರ ಮತ್ತು ನಾಗರಿಕ ಸರಬರಾಜುಗಳ ಇಲಾಖೆ	123	38	161	68	93

ಕ್ರ. ಸಂ.	ಇಲಾಖೆಯ ಹೆಸರು	ಆಯೋಗದಲ್ಲಿ ಕಳೆದ ವರ್ಷದ ಅಂತ್ಯದಲ್ಲಿ ಬಾಕಿ ಇದ್ದ ಎರಡನೇ ಮೇಲ್ಮನವಿಗಳ ಸಂಖ್ಯೆ	ವರ್ಷದ ಅವಧಿ ಯಲ್ಲಿ ಸ್ವೀಕರಿಸಿದ ಎರಡನೇ ಮೇಲ್ಮನವಿಗಳ ಸಂಖ್ಯೆ	ಎರಡನೇ ಮೇಲ್ಮನವಿಗಳ ಒಟ್ಟು ಸಂಖ್ಯೆ	ವಿಲೇ ಮಾಡಿದ ಎರಡನೇ ಮೇಲ್ಮನವಿಗಳ ಸಂಖ್ಯೆ	ಬಾಕಿ ಇರುವ ಎರಡನೇ ಮೇಲ್ಮನವಿಗಳ ಸಂಖ್ಯೆ
1	2	3	4	5	6	7
12	ಆರೋಗ್ಯ, ಕುಟುಂಬ ಕಲ್ಯಾಣ ಮತ್ತು ವೈದ್ಯಕೀಯ ಶಿಕ್ಷಣ ಇಲಾಖೆ	321	251	572	503	69
13	ಒಳಾಡಳಿತ ಇಲಾಖೆ	1412	652	2064	842	1222
14	ವಸತಿ ಇಲಾಖೆ	485	29	514	41	473
15	ಮಾಹಿತಿ ತಂತ್ರಜ್ಞಾನ, ಜೈವಿಕ ತಂತ್ರಜ್ಞಾನ, ವಿಜ್ಞಾನ ಮತ್ತು ತಂತ್ರಜ್ಞಾನ ಇಲಾಖೆ	48	6	54	13	41
16	ಮೂಲಸೌಕರ್ಯ ಅಭಿವೃದ್ಧಿ ಇಲಾಖೆ	148	25	173	83	90
17	ರಾಜ್ಯಪಾಲರ ಸಚಿವಾಲಯ	54	5	59	16	43
18	ಕನ್ನಡ, ಸಂಸ್ಕೃತಿ, ವಾರ್ತಾ, ಪ್ರಚಾರ ಮತ್ತು ಪ್ರವಾಸೋದ್ಯಮ ಇಲಾಖೆ	99	34	133	46	87
19	ಕರ್ನಾಟಕ ವಿಧಾನಸಭೆ ಮತ್ತು ವಿಧಾನ ಪರಿಷತ್ತಿನ ಸಚಿವಾಲಯಗಳು	15	0	15	2	13
20	ಕಾರ್ಮಿಕ ಇಲಾಖೆ	225	61	286	108	178
21	ಕಾನೂನು ಮತ್ತು ಮಾನವ ಹಕ್ಕುಗಳ ಇಲಾಖೆ	268	64	332	108	224
22	ಸಂಸದೀಯ ವ್ಯವಹಾರಗಳು ಮತ್ತು ಶಾಸನ ರಚನಾ ಇಲಾಖೆ	3	3	6	0	6
23	ಯೋಜನಾ ಮತ್ತು ಸಾಂಖ್ಯಿಕ ಇಲಾಖೆ	17	2	19	5	14

ಕ್ರ. ಸಂ.	ಇಲಾಖೆಯ ಹೆಸರು	ಆಯೋಗದಲ್ಲಿ ಕಳೆದ ವರ್ಷದ ಅಂತ್ಯದಲ್ಲಿ ಬಾಕಿ ಇದ್ದ ಎರಡನೇ ಮೇಲ್ಮನವಿಗಳ ಸಂಖ್ಯೆ	ವರ್ಷದ ಅವಧಿ ಯಲ್ಲಿ ಸ್ವೀಕರಿಸಿದ ಎರಡನೇ ಮೇಲ್ಮನವಿಗಳ ಸಂಖ್ಯೆ	ಎರಡನೇ ಮೇಲ್ಮನವಿಗಳ ಒಟ್ಟು ಸಂಖ್ಯೆ	ವಿಲೇ ಮಾಡಿದ ಎರಡನೇ ಮೇಲ್ಮನವಿಗಳ ಸಂಖ್ಯೆ	ಬಾಕಿ ಇರುವ ಎರಡನೇ ಮೇಲ್ಮನವಿಗಳ ಸಂಖ್ಯೆ
1	2	3	4	5	6	7
24	ಸಾರ್ವಜನಿಕ ಉದ್ಯಮಗಳ ಇಲಾಖೆ	21	29	50	18	32
25	ಲೋಕೋಪಯೋಗಿ ಇಲಾಖೆ ಮತ್ತು ರಾಷ್ಟ್ರೀಯ ಹೆದ್ದಾರಿಗಳು	483	222	705	316	389
26	ಕಂದಾಯ ಇಲಾಖೆ	10268	2845	13113	4438	8675
27	ಗ್ರಾಮೀಣಾಭಿವೃದ್ಧಿ ಮತ್ತು ಪಂಚಾಯತ್ ರಾಜ್ ಇಲಾಖೆ	8312	3701	12013	5370	6643
28	ಸಮಾಜ ಕಲ್ಯಾಣ ಮತ್ತು ಹಿಂದುಳಿದ ವರ್ಗಗಳ ಕಲ್ಯಾಣ ಇಲಾಖೆ	1085	404	1489	799	690
29	ಸಾರಿಗೆ ಇಲಾಖೆ	682	163	845	420	425
30	ನಗರಾಭಿವೃದ್ಧಿ ಇಲಾಖೆ	8738	3326	12064	4801	7263
31	ಜಲಸಂಪನ್ಮೂಲಗಳ ಇಲಾಖೆ	806	293	1099	583	516
32	ಮಹಿಳಾ ಮತ್ತು ಮಕ್ಕಳ ಕಲ್ಯಾಣ ಇಲಾಖೆ	265	122	387	181	206
33	ಯುವಜನ ಸಬಲೀಕರಣ ಮತ್ತು ಕ್ರೀಡಾ ಇಲಾಖೆ	53	19	72	19	53
ಒಟ್ಟು		39472	14698	54170	22358	31812





ಅಧ್ಯಾಯ – V

2017-18ನೇ ವರ್ಷಾವಧಿಯಲ್ಲಿ ಇಲಾಖೆಗಳು

ಅಧಿನಿಯಮದ 4(1)(ಎ) ಮತ್ತು 4(1)(ಬಿ) ಪ್ರಕರಣಗಳನ್ನು
ಅನುಷ್ಠಾನಗೊಳಿಸಿರುವುದು





ಅಧ್ಯಾಯ - V

2017-18ನೇ ವರ್ಷಾವಧಿಯಲ್ಲಿ ಇಲಾಖೆಗಳು ಅಧಿನಿಯಮದ 4(1)(ಎ) ಮತ್ತು 4(1)(ಬಿ) ಪ್ರಕರಣಗಳನ್ನು ಅನುಷ್ಠಾನಗೊಳಿಸಿರುವುದು

5.1 ಅಧಿನಿಯಮದ 4ನೇ ಕಲಂ, ಪ್ರತಿಯೊಂದು ಸಾರ್ವಜನಿಕ ಪ್ರಾಧಿಕಾರವು ಕೆಲವು ಹೊಣೆಗಾರಿಕೆಗಳನ್ನು ನಿರ್ವಹಿಸಬೇಕೆಂದು ಆಜ್ಞಾಪನಗೊಳಿಸುತ್ತದೆ. ಆ ಹೊಣೆಗಾರಿಕೆಗಳು ಈ ಕೆಳಗಿನಂತಿವೆ:

ಕಲಂ 4: ಸಾರ್ವಜನಿಕ ಪ್ರಾಧಿಕಾರಗಳ ಹೊಣೆಗಾರಿಕೆಗಳು

4(1) ಪ್ರತಿಯೊಂದು ಸಾರ್ವಜನಿಕ ಪ್ರಾಧಿಕಾರವು,-

4(1)(ಎ) ತನ್ನ ಎಲ್ಲಾ ದಾಖಲೆಗಳನ್ನು, ಈ ಅಧಿನಿಯಮದ ಅಡಿಯಲ್ಲಿ ಮಾಹಿತಿ ಪಡೆಯುವ ಹಕ್ಕಿಗೆ ಅನುಕೂಲ ಮಾಡಿಕೊಡುವ ರೀತಿಯಲ್ಲಿ ಮತ್ತು ನಮೂನೆಯಲ್ಲಿ ಕ್ರಮಬದ್ಧವಾದ ವಿಷಯಪಟ್ಟಿ ಹಾಗೂ ಸೂಚಿಪಟ್ಟಿಯನ್ನು ಸಿದ್ಧಪಡಿಸಿರುವ ಕ್ರಮದಲ್ಲಿ ನಿರ್ವಹಿಸತಕ್ಕದ್ದು ಮತ್ತು ಗಣಕೀಕರಿಸುವುದಕ್ಕೆ ಸೂಕ್ತವಾದ ಎಲ್ಲ ದಾಖಲೆಗಳನ್ನು ನಿರ್ವಹಿಸತಕ್ಕದ್ದು ಹಾಗೂ ಸೂಕ್ತ ಸಮಯದೊಳಗೆ ಮತ್ತು ಸಂಪನ್ಮೂಲಗಳ ಲಭ್ಯತೆಗೆ ಒಳಪಟ್ಟು ಗಣಕೀಕರಿಸುವುದಕ್ಕಾಗಿ ಹಾಗೂ ಅಂತಹ ದಾಖಲೆಗಳನ್ನು ಸುಲಭವಾಗಿ ಪಡೆದುಕೊಳ್ಳುವುದು ಸಾಧ್ಯವಾಗುವಂತೆ ಮಾಡುವುದಕ್ಕಾಗಿ ವಿವಿಧ ಸಿಸ್ಟಂಗಳ ಮೂಲಕ ಸಂಪರ್ಕ ಜಾಲದ ಮುಖಾಂತರ ದೇಶಾದ್ಯಂತ ಸಂಪರ್ಕ ಕಲ್ಪಿಸುವುದನ್ನು ಖಚಿತಪಡಿಸತಕ್ಕದ್ದು:

4(1)(ಬಿ) ಈ ಅಧಿನಿಯಮವನ್ನು ಅಧಿನಿಯಮಿತಗೊಳಿಸಿದ ದಿನಾಂಕದಿಂದ ಒಂದು ನೂರ ಇಪ್ಪತ್ತು ದಿನಗಳ ಒಳಗಾಗಿ,-

- (i) ಅದರ ಸಾಂಸ್ಥಿಕ ರಚನೆ, ಪ್ರಕಾರ್ಯಗಳು ಮತ್ತು ಕರ್ತವ್ಯಗಳ ವಿವರಗಳನ್ನು;
- (ii) ಅದರ ಅಧಿಕಾರಿಗಳ ಮತ್ತು ನೌಕರರ ಅಧಿಕಾರಗಳನ್ನು ಮತ್ತು ಕರ್ತವ್ಯಗಳನ್ನು;
- (iii) ಮೇಲ್ವಿಚಾರಣೆ ಮತ್ತು ಉತ್ತರದಾಯಿತ್ವದ ವಿಧಾನಗಳೂ ಸೇರಿದಂತೆ, ನಿರ್ಣಯ ತೆಗೆದುಕೊಳ್ಳುವ ಪ್ರಕ್ರಿಯೆಯಲ್ಲಿ ಅನುಸರಿಸಲಾಗುವ ಕಾರ್ಯವಿಧಾನವನ್ನು;
- (iv) ಅದರ ಪ್ರಕಾರ್ಯಗಳ ನಿರ್ವಹಣೆಗೆ ಸಂಬಂಧಿಸಿದಂತೆ ಅದು ರೂಪಿಸಿರುವ ಕ್ರಮವಿಧಿಯನ್ನು;
- (v) ಅದರ ಪ್ರಕಾರ್ಯಗಳನ್ನು ನೆರವೇರಿಸುವುದಕ್ಕೆ ಸಂಬಂಧಿಸಿದಂತೆ ಅದು ಹೊಂದಿರುವ ಅಥವಾ ಅದರ ನಿಯಂತ್ರಣದಲ್ಲಿರುವ ಅಥವಾ ಅದರ ನೌಕರರು ಬಳಸುವ ನಿಯಮಗಳನ್ನು, ವಿನಿಯಮನಗಳನ್ನು, ಸೂಚನೆಗಳನ್ನು, ಕೈಪಿಡಿಗಳನ್ನು ಮತ್ತು ದಾಖಲೆಗಳನ್ನು;

- (vi) ಅದು ಹೊಂದಿರುವ ಅಥವಾ ಅದರ ನಿಯಂತ್ರಣದಲ್ಲಿರುವ ದಸ್ತಾವೇಜುಗಳ ಪ್ರವರ್ಗಗಳ ವಿವರಪಟ್ಟಿಕೆಯನ್ನು;
- (vii) ಅದರ ನೀತಿಯನ್ನು ರೂಪಿಸುವುದಕ್ಕೆ ಅಥವಾ ಅದರ ಅನುಷ್ಠಾನಕ್ಕೆ ಸಂಬಂಧಿಸಿದಂತೆ ಸಾರ್ವಜನಿಕರೊಡನೆ ಸಮಾಲೋಚಿಸುವುದಕ್ಕೆ ಅಥವಾ ಅವರ ಪ್ರತಿನಿಧ್ಯವಿರುವಂತೆ ಮಾಡುವುದಕ್ಕೆ ಸಂಬಂಧಿಸಿದಂತೆ ಇರುವ ಯಾವುದೇ ವ್ಯವಸ್ಥೆಯ ವಿವರಗಳನ್ನು;
- (viii) ಅದರ ಭಾಗವಾಗಿ ಅಥವಾ ಅದರ ಸಲಹೆಯ ಉದ್ದೇಶಕ್ಕೆ ಸಂಬಂಧಿಸಿದಂತೆ ರಚಿಸಲಾಗಿರುವ ಇಬ್ಬರು ಅಥವಾ ಹೆಚ್ಚು ವ್ಯಕ್ತಿಗಳನ್ನೊಳಗೊಂಡ ಮಂಡಳಿಗಳ, ಪರಿಷತ್ತುಗಳ, ಸಮಿತಿಗಳ ಮತ್ತು ಇತರ ನಿಕಾಯಗಳ ಹೇಳಿಕೆ, ಹಾಗೂ ಆ ಮಂಡಳಿಗಳ, ಪರಿಷತ್ತುಗಳ, ಸಮಿತಿಗಳ ಮತ್ತು ಇತರ ನಿಕಾಯಗಳ ಸಭೆಗಳು ಸಾರ್ವಜನಿಕರು ಭಾಗವಹಿಸುವುದಕ್ಕೆ ಮುಕ್ತವಾಗಿವೆಯೇ ಅಥವಾ ಅಂಥ ಸಭೆಗಳ ನಡವಳಿಕೆಗಳು ಸಾರ್ವಜನಿಕರಿಗೆ ದೊರೆಯುವಂತಿರುತ್ತವೆಯೇ ಎಂಬುದನ್ನು;
- (ix) ಅದರ ಅಧಿಕಾರಿಗಳ ಮತ್ತು ನೌಕರರ ವಿವರಸೂಚಿ ಪುಸ್ತಕವನ್ನು;
- (x) ಅದರ ವಿನಿಯಮನಗಳಲ್ಲಿ ಉಪಬಂಧಿಸಿರುವಂತೆ ನಷ್ಟಪರಿಹಾರ ನೀಡುವ ವ್ಯವಸ್ಥೆಯೂ ಸೇರಿದಂತೆ, ಅದರ ಪ್ರತಿಯೊಬ್ಬ ಅಧಿಕಾರಿ ಮತ್ತು ನೌಕರರು ಪಡೆಯುವ ಮಾಸಿಕ ಸಂಭಾವನೆಯನ್ನು;
- (xi) ಎಲ್ಲ ಯೋಜನೆಗಳ, ಉದ್ದೇಶಿತ ವೆಚ್ಚಗಳ ವಿವರಗಳನ್ನು ಸೂಚಿಸುವ ಮೂಲಕ, ಅದರ ಪ್ರತಿಯೊಂದು ಏಜೆನ್ಸಿಗೆ ಹಂಚಿಕೆ ಮಾಡಲಾದ ಆಯವ್ಯಯವನ್ನು ಮತ್ತು ಮಾಡಲಾಗಿರುವ ಹಂಚಿಕೆಗಳನ್ನು ಕುರಿತ ವರದಿಗಳನ್ನು;
- (xii) ಸಹಾಯಧನ ಕಾರ್ಯಕ್ರಮಗಳಿಗೆ ಹಂಚಿಕೆ ಮಾಡಲಾದ ಮೊಬಲಗು ಮತ್ತು ಅಂಥ ಕಾರ್ಯಕ್ರಮಗಳ ಫಲಾನುಭವಿಗಳ ವಿವರಗಳೂ ಸೇರಿದಂತೆ, ಸಹಾಯಧನ ಕಾರ್ಯಕ್ರಮಗಳನ್ನು ಜಾರಿಗೊಳಿಸುವ ವಿಧಾನವನ್ನು;
- (xiii) ಅದು ನೀಡಿರುವ ರಿಯಾಯಿತಿಗಳನ್ನು, ಅನುಮತಿ ಪತ್ರ (ಪರ್ಮಿಟ್)ಗಳನ್ನು ಅಥವಾ ಅಧಿಕಾರಪತ್ರಗಳನ್ನು ಪಡೆದಿರುವವರ ವಿವರಗಳನ್ನು;
- (xiv) ಅದಕ್ಕೆ ಲಭ್ಯವಿರುವ ಅಥವಾ ಅದು ಹೊಂದಿರುವ ವಿದ್ಯುನ್ಮಾನ ರೂಪಕ್ಕೆ ಪರಿವರ್ತಿಸಿರುವ ಮಾಹಿತಿಗೆ ಸಂಬಂಧಿಸಿದ ವಿವರಗಳನ್ನು;
- (xv) ಸಾರ್ವಜನಿಕ ಉಪಯೋಗಕ್ಕಾಗಿ ಗ್ರಂಥಾಲಯವನ್ನು ಅಥವಾ ವಾಚನಾಲಯವನ್ನು ನಿರ್ವಹಿಸುತ್ತಿದ್ದರೆ, ಅದರ ಕೆಲಸದ ಸಮಯವನ್ನು ಒಳಗೊಂಡಂತೆ, ಮಾಹಿತಿ ಪಡೆಯಲು ನಾಗರಿಕರಿಗೆ ಲಭ್ಯವಿರುವ ಸೌಲಭ್ಯಗಳ ವಿವರಗಳನ್ನು;
- (xvi) ಸಾರ್ವಜನಿಕ ಮಾಹಿತಿ ಅಧಿಕಾರಿಗಳ ಹೆಸರುಗಳನ್ನು, ಪದನಾಮಗಳನ್ನು ಮತ್ತು ಇತರ ವಿವರಗಳನ್ನು;

(xvii) ನಿಯಮಿಸಬಹುದಾದಂತಹ ಇತರ ಮಾಹಿತಿಯನ್ನು ಪ್ರಕಟಿಸತಕ್ಕದ್ದು ಮತ್ತು ಅನಂತರ ಪ್ರತಿವರ್ಷ ಈ ಪ್ರಕಟಣೆಗಳನ್ನು ಪರಿಷ್ಕರಿಸತಕ್ಕದ್ದು.

4(1)(ಸಿ) ಸಾರ್ವಜನಿಕರಿಗೆ ಬಾಧಕವಾಗುವ ಪ್ರಮುಖ ನೀತಿಗಳನ್ನು ರೂಪಿಸುವಾಗ ಅಥವಾ ನಿರ್ಧಾರಗಳನ್ನು ಘೋಷಿಸುವಾಗ ಎಲ್ಲ ಸಂಬಂಧಪಟ್ಟ ಸಂಗತಿಗಳನ್ನು ಪ್ರಕಟಿಸತಕ್ಕದ್ದು;

4(1)(ಡಿ) ತನ್ನ ಆಡಳಿತಾತ್ಮಕ ಅಥವಾ ಅರೆ-ನ್ಯಾಯಿಕ ಸ್ವರೂಪದ ನಿರ್ಣಯಗಳಿಂದ ಬಾಧಿತರಾದ ವ್ಯಕ್ತಿಗಳಿಗೆ ಆ ನಿರ್ಣಯಗಳನ್ನು ಕೈಗೊಳ್ಳುವುದಕ್ಕೆ ಇರುವ ಕಾರಣಗಳನ್ನು ತಿಳಿಸತಕ್ಕದ್ದು.

ಕಲಂ 4(2): ಸಾರ್ವಜನಿಕರು ಮಾಹಿತಿ ಪಡೆಯುವುದಕ್ಕಾಗಿ ಈ ಅಧಿನಿಯಮದ ಉಪಯೋಗವನ್ನು ಕನಿಷ್ಠ ಪ್ರಮಾಣದಲ್ಲಿ ಅವಲಂಬಿಸುವ ರೀತಿಯಲ್ಲಿ, ಅಂತರ್ಜಾಲವೂ ಸೇರಿದಂತೆ ವಿವಿಧ ಸಂಪರ್ಕ ಸಾಧನಗಳ ಮೂಲಕ ನಿಯತ ಕಾಲಾವಧಿಗಳಲ್ಲಿ ಸಾರ್ವಜನಿಕರಿಗೆ ಅಗತ್ಯವಿರುವ ಮಾಹಿತಿಯನ್ನು ತಾನಾಗಿಯೇ ಒದಗಿಸುವುದಕ್ಕೆ ಸಂಬಂಧಿಸಿದಂತೆ (1)ನೇ ಉಪಕಲಂ (ಬಿ) ಖಂಡದ ಅಗತ್ಯಗಳಿಗೆ ಅನುಸಾರವಾಗಿ ಪ್ರತಿಯೊಂದು ಸಾರ್ವಜನಿಕ ಪ್ರಾಧಿಕಾರವು ನಿರಂತರವಾಗಿ ಕ್ರಮ ತೆಗೆದುಕೊಳ್ಳುವ ಪ್ರಯತ್ನಗಳನ್ನು ಮಾಡತಕ್ಕದ್ದು.

5.2 ದಿನಾಂಕ 19.05.2012ರಂದು ನಡೆದ ರಾಜ್ಯ ಉನ್ನತ ಮಟ್ಟದ ಸಮಿತಿಯ ಸಭೆಯಲ್ಲಿ, ಅದು ಕೈಗೊಂಡ ತೀರ್ಮಾನಕ್ಕನುಸಾರವಾಗಿ, ಅಧಿನಿಯಮದ 4ನೇ ಕಲಂ ಅನುಷ್ಠಾನದ ಪ್ರಗತಿಯನ್ನು ಕುರಿತು ಮೇಲ್ವಿಚಾರಣೆ ಹಾಗೂ ಪುನರಾವಲೋಕನ ಮಾಡುವುದಕ್ಕೆ ಸಂಬಂಧಿಸಿದಂತೆ ಈ ಕೆಳಕಂಡ ಸಮಿತಿಯನ್ನು ರಚಿಸಿ, ಸುತ್ತೋಲೆ ಸಂಖ್ಯೆ ಸಿಆಸುಇ/44/ಮಾಹ/2009, ದಿನಾಂಕ 13.08.2012ನ್ನು ಹೊರಡಿಸಿರುತ್ತದೆ:

ಸರ್ಕಾರದ ಹೆಚ್ಚುವರಿ ಮುಖ್ಯ ಕಾರ್ಯದರ್ಶಿ – ಅಧ್ಯಕ್ಷರು

ಸಂಬಂಧಪಟ್ಟ ಇಲಾಖೆಯ ಸರ್ಕಾರದ ಪ್ರಧಾನ ಕಾರ್ಯದರ್ಶಿಗಳು/
ಕಾರ್ಯದರ್ಶಿಗಳು – ಸದಸ್ಯರು

ಆಡಳಿತಾತ್ಮಕ ಇಲಾಖೆಗಳ ನಿಯಂತ್ರಣದಡಿಯಲ್ಲಿ ಬರುವ
ಇಲಾಖಾ ಮುಖ್ಯಸ್ಥರುಗಳು/ ಇಲಾಖೆಗಳ/ ನಿಗಮಗಳ/
ಮಂಡಳಿಗಳ ವ್ಯವಸ್ಥಾಪಕ ನಿರ್ದೇಶಕರುಗಳು – ಸದಸ್ಯರು

ಸರ್ಕಾರದ ಪ್ರಧಾನ ಕಾರ್ಯದರ್ಶಿ, ಸಿಆಸುಇ, (ಆಡಳಿತ ಸುಧಾರಣೆ,
ಜನಸ್ಪಂದನ ಕೋಶ) – ಸಂಚಾಲಕರು

ಎ. ಆಯೋಗವು, ವಿವಿಧ ಇಲಾಖೆಗಳಿಗೆ ಭೇಟಿ ನೀಡಿದ ಸಂದರ್ಭಗಳಲ್ಲಿ, ಹಲವಾರು ಪ್ರಾಧಿಕಾರಿಗಳು, 4(1)(ಎ) ಕಲಂ ಅಡಿಯಲ್ಲಿ ಕಡತಗಳ ವಿಷಯಪಟ್ಟಿಯನ್ನು ಇನ್ನೂ ಸಿದ್ಧಪಡಿಸಬೇಕಿರುವುದನ್ನು ಮತ್ತು ಪ್ರಕಟಿಸಬೇಕಿರುವುದನ್ನು ಗಮನಿಸಿದೆ. ಕೆಲವು ಸಾರ್ವಜನಿಕ ಪ್ರಾಧಿಕಾರಿಗಳು ಕಡತಗಳನ್ನು ಸ್ಕ್ಯಾನ್ ಮಾಡಿದ್ದರೂ ಕಡತಗಳ ವಿಷಯಸೂಚಿಯನ್ನು ಇನ್ನೂ ಸಿದ್ಧಪಡಿಸಿರುವುದಿಲ್ಲ. ಕೆಲವು ಸಾರ್ವಜನಿಕ ಪ್ರಾಧಿಕಾರಿಗಳು ಕಡತಗಳ ವಿಷಯಪಟ್ಟಿಯನ್ನು ಸಿದ್ಧಪಡಿಸಿವೆಯಾದರೂ, ಅದನ್ನು ಸಂಬಂಧಪಟ್ಟ ಸಾರ್ವಜನಿಕ ಪ್ರಾಧಿಕಾರದ ಜಾಲತಾಣ (ವೆಬ್‌ಸೈಟ್)ದಲ್ಲಿ ಪ್ರಕಟಿಸಿಲ್ಲವಾದ್ದರಿಂದ, ನಾಗರಿಕರು ಅದನ್ನು ಪಡೆಯಲು ಸಾಧ್ಯವಾಗಿರುವುದಿಲ್ಲ. ನಿಯತ ಕಾಲಾವಧಿಗಳಲ್ಲಿ ಸ್ವಯಂಪ್ರೇರಣೆಯಿಂದ ಸಾರ್ವಜನಿಕರಿಗೆ ಅಗತ್ಯವಿರುವ ಮಾಹಿತಿಯನ್ನು ಒದಗಿಸಬೇಕೆಂದು ಸಾರ್ವಜನಿಕ ಪ್ರಾಧಿಕಾರಿಗಳ ಮೇಲೆ ಶಾಸನಬದ್ಧ ಹೊಣೆಗಾರಿಕೆ ಇದ್ದರೂ ಸಹ, ಹಲವು ಸಾರ್ವಜನಿಕ ಪ್ರಾಧಿಕಾರಿಗಳು ಪ್ರಕಟಿಸಿರುವ 4(1)(ಬಿ) ಕಲಂ ಅಡಿಯಲ್ಲಿನ ಮಾಹಿತಿಯು ಅತ್ಯಂತ ಉದಾಸೀನತೆಯಿಂದ ಕೂಡಿರುತ್ತದೆ ಎಂಬುದನ್ನು ಆಯೋಗವು ಗಮನಿಸಿದೆ.

ಬಿ. ಆಯೋಗವು, ಸಿಬ್ಬಂದಿ ಮತ್ತು ಆಡಳಿತ ಸುಧಾರಣಾ ಇಲಾಖೆ (ಜನಸ್ಪಂದನ)ಯು, ಸಂಬಂಧಪಟ್ಟ ಆಡಳಿತ ಇಲಾಖೆಯನ್ನು, ಅದರ ಆಡಳಿತಾತ್ಮಕ ನಿಯಂತ್ರಣದ ಅಡಿಯಲ್ಲಿ ಬರುವ ಎಲ್ಲಾ ಸಾರ್ವಜನಿಕ ಪ್ರಾಧಿಕಾರಿಗಳ ಪಟ್ಟಿಯನ್ನು ಸಿದ್ಧಪಡಿಸುವಂತೆ ಹಾಗೂ ಪ್ರತಿಯೊಂದು ಸಾರ್ವಜನಿಕ ಪ್ರಾಧಿಕಾರವು 4(1)(ಎ) ಮತ್ತು 4(1)(ಬಿ) ಕಲಂ ಅಡಿಯಲ್ಲಿ ಮಾಹಿತಿಯನ್ನು ಸಿದ್ಧಪಡಿಸುವ ದಿನಾಂಕವನ್ನು ಹಾಗೂ ಅದನ್ನು ಸಾರ್ವಜನಿಕ ಪ್ರಾಧಿಕಾರದ ಜಾಲತಾಣ (ವೆಬ್‌ಸೈಟ್)ದಲ್ಲಿ ಪರಿಷ್ಕರಿಸಲಾದ ಮತ್ತು ಪ್ರಕಟಿಸಲಾದ ದಿನಾಂಕಗಳನ್ನು ಸೂಚಿಸುವಂತೆ ಕೋರಬಹುದಾಗಿದೆ ಎಂದು ಸಲಹೆ ನೀಡಿರುತ್ತದೆ. ಆನಂತರ ಸಿಬ್ಬಂದಿ ಮತ್ತು ಆಡಳಿತ ಸುಧಾರಣಾ ಇಲಾಖೆಯು (ಜನಸ್ಪಂದನ), ಜಾಲತಾಣ (ವೆಬ್‌ಸೈಟ್)ದಲ್ಲಿ ಪ್ರಕಟಿಸಲಾದ ಮಾಹಿತಿಯ ಯಾದೃಚ್ಛಿಕ (ರ‍್ಯಾಂಡಮ್) ಪರೀಕ್ಷೆಯನ್ನು ನಡೆಸಬಹುದಾಗಿದೆ ಮತ್ತು ಸಮಿತಿಯ ಮುಂದೆ ತನ್ನ ಅಭಿಪ್ರಾಯೋಕ್ತಿಗಳನ್ನು ಮಂಡಿಸಬಹುದಾಗಿದೆ. ಇದರಿಂದ, ಮಾಹಿತಿ ಹಕ್ಕು ಅಧಿನಿಯಮದ 4ನೇ ಕಲಂ ಅಡಿಯಲ್ಲಿ, ಸಾರ್ವಜನಿಕ ಪ್ರಾಧಿಕಾರಕ್ಕೆ ನಿಗದಿಪಡಿಸಿರುವ ಶಾಸನಬದ್ಧ ಹೊಣೆಗಾರಿಕೆಗಳನ್ನು, ಅದು ಪರಿಣಾಮಕಾರಿಯಾಗಿ ನಿರ್ವಹಿಸುವುದಕ್ಕೆ ಸಂಬಂಧಿಸಿದಂತೆ ಸಮಿತಿಯು ಶಬ್ದತಃ ಮತ್ತು ಭಾವತಃ ಎರಡೂ ರೀತಿಯಲ್ಲಿ ಅರ್ಥಪೂರ್ಣವಾದ ಪುನರಾವಲೋಕನ ಮಾಡಲು ಮತ್ತು ಇಲಾಖೆಗಳಿಗೆ ಮಾರ್ಗದರ್ಶನ ನೀಡಲು ಸಾಧ್ಯವಾಗುತ್ತದೆ.



ಅಧ್ಯಾಯ – VI
ಆಯೋಗದ ಲೆಕ್ಕಪತ್ರಗಳು





ಅಧ್ಯಾಯ – VI

ಆಯೋಗದ ಲೆಕ್ಕಪತ್ರಗಳು

2017-18ನೇ ಸಾಲಿಗೆ ಸಂಬಂಧಿಸಿದ ಕರ್ನಾಟಕ ಮಾಹಿತಿ ಆಯೋಗದ ವಾರ್ಷಿಕ ಲೆಕ್ಕಪತ್ರಗಳು:

6.1 ಕರ್ನಾಟಕ ಸರ್ಕಾರವು, ಆಡಳಿತಾತ್ಮಕ ಮತ್ತು ಇತರ ವೆಚ್ಚಗಳನ್ನು ಭರಿಸುವುದಕ್ಕಾಗಿ “2251-00-090-0-03-ಯೋಜನೇತರ” ಲೆಕ್ಕಶೀರ್ಷಿಕೆ ಅಡಿಯಲ್ಲಿ ಆಯವ್ಯಯ ಹಂಚಿಕೆಗಳ ಮೂಲಕ ಹಂಚಿಕೆ ಮಾಡಿರುವ ಹಣವನ್ನು ಆಯೋಗಕ್ಕೆ ಬಿಡುಗಡೆ ಮಾಡುತ್ತಿದೆ. ವರ್ಷಾವಧಿಯಲ್ಲಿ ಆಯೋಗವು 836.37 ಲಕ್ಷ ರೂಪಾಯಿಗಳ ಮೊತ್ತವನ್ನು ಸ್ವೀಕರಿಸಿದೆ ಹಾಗೂ 601.75 ಲಕ್ಷ ರೂಪಾಯಿಗಳನ್ನು ವೆಚ್ಚ ಮಾಡಿದೆ.

6.2 ಜಮೆಗಳು ಮತ್ತು ಖರ್ಚುಗಳ ವಿವರಪಟ್ಟಿಯು ಈ ಕೆಳಕಂಡಂತಿದೆ:

ಜಮೆಗಳು:

(ಲಕ್ಷ ರೂಪಾಯಿಗಳಲ್ಲಿ)

ಆಯವ್ಯಯ ಹಂಚಿಕೆ		ಲೆಕ್ಕ ಶೀರ್ಷಿಕೆಗಳು	ಒಟ್ಟು
1	ವೇತನ-ಅಧಿಕಾರಿಗಳು	2251-00-090-03-002	226.87
2	ವೇತನ-ಸಿಬ್ಬಂದಿ	2251-00-090-03-003	33.92
3	ತುಟ್ಟಿಭತ್ಯೆ	2251-00-090-03-011	34.01
4	ಇತರ ಭತ್ಯೆ	2251-00-090-03-014	49.57
5	ವೈದ್ಯಕೀಯ ಭತ್ಯೆ	2251-00-090-03-020	1.00
6	ವೈದ್ಯಕೀಯ ವೆಚ್ಚದ ಮರುಪಾವತಿ	2251-00-090-03-021	9.00
7	ಪ್ರಯಾಣ ವೆಚ್ಚಗಳು	2251-00-090-03-041	30.00
8	ಸಾಮಾನ್ಯ ವೆಚ್ಚಗಳು	2251-00-090-03-051	8.00
9	ದೂರವಾಣಿ ವೆಚ್ಚಗಳು	2251-00-090-03-052	10.00
10	ಯಂತ್ರೋಪಕರಣ ಮತ್ತು ಸಲಕರಣೆಗಳು	2251-00-090-03-180	47.00
11	ಸಾರಿಗೆ ವೆಚ್ಚಗಳು	2251-00-090-03-195	50.00
12	ಕಟ್ಟಡ ವೆಚ್ಚಗಳು	2251-00-090-03-071	50.00
13	ಇತರೆ ವೆಚ್ಚಗಳು	2251-00-090-03-059	73.00
14	ಗುತ್ತಿಗೆ ಹೊರಗುತ್ತಿಗೆ	2251-00-090-03-034	214.00
ಒಟ್ಟು ಮೊತ್ತ			836.37



ಖರ್ಚುಗಳು:

(ಲಕ್ಷ ರೂಪಾಯಿಗಳಲ್ಲಿ)

ಕ್ರ. ಸಂ.	ಆಯೋಗ ಮಾಡಿರುವ ಖರ್ಚುಗಳು	ಲೆಕ್ಕ ಶೀರ್ಷಿಕೆಗಳು	ಒಟ್ಟು ವೆಚ್ಚಗಳು
1.	ವೇತನ-ಅಧಿಕಾರಿಗಳು	2251-00-090-03-002	163.53
2.	ವೇತನ-ಸಿಬ್ಬಂದಿ	2251-00-090-03-003	5.38
3.	ತುಟ್ಟಿಭತ್ಯೆ	2251-00-090-03-011	16.01
4.	ಇತರ ಭತ್ಯೆ	2251-00-090-03-014	35.16
5.	ವೈದ್ಯಕೀಯ ಭತ್ಯೆ	2251-00-090-03-020	0.008
6.	ವೈದ್ಯಕೀಯ ವೆಚ್ಚದ ಮರುಪಾವತಿ	2251-00-090-03-021	1.10
7.	ಪ್ರಯಾಣ ವೆಚ್ಚಗಳು	2251-00-090-03-041	2.78
8.	ಸಾಮಾನ್ಯ ವೆಚ್ಚಗಳು	2251-00-090-03-051	7.86
9.	ದೂರವಾಣಿ ವೆಚ್ಚಗಳು	2251-00-090-03-052	2.86
10.	ಯಂತ್ರೋಪಕರಣ ಮತ್ತು ಸಲಕರಣೆಗಳು	2251-00-090-03-180	25.73
11.	ಸಾರಿಗೆ ವೆಚ್ಚಗಳು	2251-00-090-03-195	41.34
12.	ಕಟ್ಟಡ ವೆಚ್ಚಗಳು	2251-00-090-03-071	23.13
13.	ಇತರೆ ವೆಚ್ಚಗಳು	2251-00-090-03-059	72.85
14.	ಗುತ್ತಿಗೆ ಹೊರಗುತ್ತಿಗೆ	2251-00-090-03-034	204.02
ಒಟ್ಟು ಮೊತ್ತ			601.75



ಅನುಬಂಧ





ಆಡಳಿತ ತರಬೇತಿ ಸಂಸ್ಥೆಯಿಂದ 2017-18ನೇ ಸಾಲಿನಲ್ಲಿ ಮಾಹಿತಿ ಹಕ್ಕು ಕಾರ್ಯಾಗಾರ/ತರಬೇತಿ ಕಾರ್ಯಕ್ರಮಗಳ ವರದಿ

(ಮೂಲ: ಆಡಳಿತ ತರಬೇತಿ ಸಂಸ್ಥೆ ಮೈಸೂರು)

ಕ್ರ. ಸಂ.	ವಿಷಯ	ಭಾಗವಹಿಸಿದವರ ಸಂಖ್ಯೆ	ಉದ್ದೇಶಿತ ಗುಂಪು	ಕೋರ್ಸ್‌ನ ಸಮನ್ವಯಕಾರರು	ಕಾರ್ಯಕ್ರಮದ ದಿನಾಂಕ
1	ಮಾಹಿತಿ ಹಕ್ಕು ಅಧಿನಿಯಮದ ಕಾರ್ಯಾಗಾರ/ವಿಚಾರಗೋಷ್ಠಿ ಗಳ ಆಯೋಜನೆ, ಪ್ರಥಮ ಮೇಲ್ಮನವಿ ಪ್ರಾಧಿಕಾರಿಗಳು ಹಾಗೂ ಸಾರ್ವಜನಿಕ ಮಾಹಿತಿ ಅಧಿಕಾರಿಗಳು/ಸಹಾಯಕ ಸಾರ್ವಜನಿಕ ಮಾಹಿತಿ ಅಧಿಕಾರಿಗಳು	29	ಗುಂಪು "ಎ" ಮತ್ತು "ಬಿ"	ಶ್ರೀ ಕೆ. ಜಗದ್ ರಾಮ್	27-07-2017 28-07-2017
2	ಮಾಹಿತಿ ಹಕ್ಕು ಅಧಿನಿಯಮದ ಕಾರ್ಯಾಗಾರ/ವಿಚಾರಗೋಷ್ಠಿ ಗಳ ಆಯೋಜನೆ, ಪ್ರಥಮ ಮೇಲ್ಮನವಿ ಪ್ರಾಧಿಕಾರಿಗಳು ಹಾಗೂ ಸಾರ್ವಜನಿಕ ಮಾಹಿತಿ ಅಧಿಕಾರಿಗಳು/ಸಹಾಯಕ ಸಾರ್ವಜನಿಕ ಮಾಹಿತಿ ಅಧಿಕಾರಿಗಳು	21	ಗುಂಪು "ಎ" ಮತ್ತು "ಬಿ"	ಶ್ರೀಮತಿ ಯಶಸ್ವಿನಿ	17-08-2017 18-08-2017
3	ಮಾಹಿತಿ ಹಕ್ಕು ಅಧಿನಿಯಮದ ಕಾರ್ಯಾಗಾರ/ವಿಚಾರಗೋಷ್ಠಿ ಗಳ ಆಯೋಜನೆ, ಪ್ರಥಮ ಮೇಲ್ಮನವಿ ಪ್ರಾಧಿಕಾರಿಗಳು ಹಾಗೂ ಸಾರ್ವಜನಿಕ ಮಾಹಿತಿ ಅಧಿಕಾರಿಗಳು/ಸಹಾಯಕ ಸಾರ್ವಜನಿಕ ಮಾಹಿತಿ ಅಧಿಕಾರಿಗಳು	28	ಗುಂಪು "ಎ" ಮತ್ತು "ಬಿ"	ಶ್ರೀ ಜಗದ್ ರಾಮ್	14-09-2017 15-09-2017
4	ಮಾಹಿತಿ ಹಕ್ಕು ಅಧಿನಿಯಮದ ಕಾರ್ಯಾಗಾರ/ವಿಚಾರಗೋಷ್ಠಿ ಗಳ ಆಯೋಜನೆ, ಪ್ರಥಮ ಮೇಲ್ಮನವಿ ಪ್ರಾಧಿಕಾರಿಗಳು ಹಾಗೂ ಸಾರ್ವಜನಿಕ ಮಾಹಿತಿ ಅಧಿಕಾರಿಗಳು/ಸಹಾಯಕ ಸಾರ್ವಜನಿಕ ಮಾಹಿತಿ ಅಧಿಕಾರಿಗಳು	23	ಗುಂಪು "ಎ" ಮತ್ತು "ಬಿ"	ಶ್ರೀಮತಿ ರುಕ್ಮಿಣಿಯಮ್ಮ	03-10-2017 04-10-2017



ಕ್ರ. ಸಂ.	ವಿಷಯ	ಭಾಗವಹಿಸಿದವರ ಸಂಖ್ಯೆ	ಉದ್ದೇಶಿತ ಗುಂಪು	ಕೋರ್ಸ್‌ನ ಸಮನ್ವಯಕಾರರು	ಕಾರ್ಯಕ್ರಮದ ದಿನಾಂಕ
5	ಮಾಹಿತಿ ಹಕ್ಕು ಅಧಿನಿಯಮದ ಕಾರ್ಯಾಗಾರ/ವಿಚಾರಗೋಷ್ಠಿ ಗಳ ಆಯೋಜನೆ, ಪ್ರಥಮ ಮೇಲ್ಮನವಿ ಪ್ರಾಧಿಕಾರಿಗಳು ಹಾಗೂ ಸಾರ್ವಜನಿಕ ಮಾಹಿತಿ ಅಧಿಕಾರಿಗಳು/ಸಹಾಯಕ ಸಾರ್ವಜನಿಕ ಮಾಹಿತಿ ಅಧಿಕಾರಿಗಳು	28	ಗುಂಪು "ಎ" ಮತ್ತು "ಬಿ"	ಶ್ರೀಮತಿ ಯಶಸ್ವಿನಿ	26-12-2017 27-12-2017
6	ಮಾಹಿತಿ ಹಕ್ಕು ಅಧಿನಿಯಮದ ಕಾರ್ಯಾಗಾರ/ವಿಚಾರಗೋಷ್ಠಿ ಗಳ ಆಯೋಜನೆ, ಪ್ರಥಮ ಮೇಲ್ಮನವಿ ಪ್ರಾಧಿಕಾರಿಗಳು ಹಾಗೂ ಸಾರ್ವಜನಿಕ ಮಾಹಿತಿ ಅಧಿಕಾರಿಗಳು/ಸಹಾಯಕ ಸಾರ್ವಜನಿಕ ಮಾಹಿತಿ ಅಧಿಕಾರಿಗಳು	21	ಗುಂಪು "ಎ" ಮತ್ತು "ಬಿ"	ಶ್ರೀಮತಿ ಯಶಸ್ವಿನಿ	08-01-2018 09-01-2018
7	ಮಾಹಿತಿ ಹಕ್ಕು ಅಧಿನಿಯಮದ ಕಾರ್ಯಾಗಾರ/ವಿಚಾರಗೋಷ್ಠಿ ಗಳ ಆಯೋಜನೆ, ಪ್ರಥಮ ಮೇಲ್ಮನವಿ ಪ್ರಾಧಿಕಾರಿಗಳು ಹಾಗೂ ಸಾರ್ವಜನಿಕ ಮಾಹಿತಿ ಅಧಿಕಾರಿಗಳು/ಸಹಾಯಕ ಸಾರ್ವಜನಿಕ ಮಾಹಿತಿ ಅಧಿಕಾರಿಗಳು	22	ಗುಂಪು "ಎ" ಮತ್ತು "ಬಿ"	ಶ್ರೀಮತಿ ಭಾಗ್ಯಲಕ್ಷ್ಮೀ	26-02-2018 27-02-2018
8	ಮಾಹಿತಿ ಹಕ್ಕು ಅಧಿನಿಯಮದ ಕಾರ್ಯಾಗಾರ/ವಿಚಾರಗೋಷ್ಠಿ ಗಳ ಆಯೋಜನೆ, ಪ್ರಥಮ ಮೇಲ್ಮನವಿ ಪ್ರಾಧಿಕಾರಿಗಳು ಹಾಗೂ ಸಾರ್ವಜನಿಕ ಮಾಹಿತಿ ಅಧಿಕಾರಿಗಳು/ಸಹಾಯಕ ಸಾರ್ವಜನಿಕ ಮಾಹಿತಿ ಅಧಿಕಾರಿಗಳು	11	ಗುಂಪು "ಎ" ಮತ್ತು "ಬಿ"	ಶ್ರೀಮತಿ ಯಶಸ್ವಿನಿ	01-03-2018 02-03-2018
9	ಮಾಹಿತಿ ಹಕ್ಕು ಅಧಿನಿಯಮದ ಕಾರ್ಯಾಗಾರ/ವಿಚಾರಗೋಷ್ಠಿ ಗಳ ಆಯೋಜನೆ, ಪ್ರಥಮ ಮೇಲ್ಮನವಿ ಪ್ರಾಧಿಕಾರಿಗಳು ಹಾಗೂ ಸಾರ್ವಜನಿಕ ಮಾಹಿತಿ ಅಧಿಕಾರಿಗಳು/ಸಹಾಯಕ ಸಾರ್ವಜನಿಕ ಮಾಹಿತಿ ಅಧಿಕಾರಿಗಳು	22	ಗುಂಪು "ಎ" ಮತ್ತು "ಬಿ"	ಶ್ರೀಮತಿ ಯಶಸ್ವಿನಿ	26-03-2018 27-03-2018

**KARNATAKA INFORMATION COMMISSION
ANNUAL REPORT 2017-18**



C O N T E N T S

Chapter Nos.	Particulars	Page Nos.
I	Introduction	1-2
II	Events	3-6
III	General Information	7-9
	Outstation Sitzings	9
	Penalties imposed	9-11
	Compensation awarded	11-12
IV	Implementation of RTI Act	13-52
V	Implementation of Sections 4(1)(a) and 4(1)(b) of the Act	53-58
VI	Accounts of the Commission	59-62
	Annexure	63-67





ACKNOWLEDGEMENTS

- 1.This is the thirteenth Annual Report of Karnataka Information Commission. The data for preparation of this report is collected from the various Government Departments of the State. According to the information provided by the departments, the total number of Public Authorities in the State is 7238 and the total number of Public Information Officers is 81314.
- 2.Our sincere thanks to the Chief Secretary to the Government of Karnataka and all the Principal Secretaries and Secretaries to the Government for their contribution in providing the required inputs to prepare this report.
- 3.Officers of National Informatics Centre contributed by not only developing a dependable data-base, but also assisted the Commission by providing the desired output tables.
- 4.We also acknowledge the contribution of Director, Directorate of Translation, Government of Karnataka, and his staff for their assistance in preparing the English version of the report. Our thanks to the Director, Department of Printing and Stationery, Government of Karnataka, and his staff for their role in bringing out this report in a most presentable form.
- 5.The Commission wishes to express special thanks to the Secretary, officers and staff of the Commission, who have contributed a lot in preparing this report.



6.The Commission wishes to express its sincere gratitudes to Dr. Suchetana Swaroopa, State Chief Information Commissioner and Sri L. Krishna Murthy, Sri N.P. Ramesh, Sri K.M.Chandregowda, Sri P.G. Vijayakumar, Sri S.L. Patil, Sri H.P. Sudham Das, Dr. K.E. Kumaraswamy, Dr. K. Lingaraju, State Information Commissioners for their valuable suggestions in preparing this report.

(Dr. Suchetana Swaroopa)
State Chief
information
Commissioner.

(L. Krishna Murthy)
State Information
Commissioner.

(N.P.Ramesh)
State Information
Commissioner.

(K.M. Chandre Gowda) State
Information
Commissioner

(P.G. Vijaya Kumar)
State Information
Commissioner

(S.L. Patil)
State Information
Commissioner

(H.P. SudhamDas)
State Information
Commissioner

(Dr. K.E. Kumaraswamy)
State Information
Commissioner

(Dr. K. Lingaraju)
State Information
Commissioner



CHAPTER – I

INTRODUCTION





CHAPTER – I

INTRODUCTION:

- 1.1 Right to Information Act, 2005, provides for setting out the practical regime of right to information for citizens to secure access to information under the control of public authorities, in order to promote transparency and accountability in the working of every public authority.
- 1.2 It's a decade since the Act came into force and now it is the right time for all stakeholders to get together, identify the strengths and weaknesses of this Act and suggest remedial measures, both administrative and legislative, for more effective implementation of the Act.
- 1.3 It is a matter of grave concern that the pendency in the Commission is increasing day by day mainly due to the failure of some First Appellate Authorities to dispose the appeals within the prescribed time limit. Most of the second appeals, filed before the Commission, are not against the orders passed by these authorities but on account of their failure to pass any orders at all resulting in a very heavy case load on the Commission and consequent long waiting time for the appellants. Unless the Government, and the Public Authorities under it, act fast and take stringent action against the defaulting First Appellate Authorities the day may not be far off when the Commission will also become one more institution, with huge pendency, defeating the very purpose of the Act, namely, enabling the citizens to get information in a time bound manner.
- 1.4 In pursuance of the mandate under section 25(1) of the Act, the Commission is submitting this Annual Report to the Government containing an overview of the status of implementation of this Act during the year 2017-18.
- 1.5 This report contains analysis of data received from all the State Government departments in accordance with the responsibility cast upon them under sections 25(2) and 25(3) of the Act.



1.6 The report includes:

- (i) Number of officers designated as Public Information Officers and First Appellate Authorities.
- (ii) Number of requests for information received and disposed of by the Public Information Officers.
- (iii) Number of appeals received and disposed of by the First Appellate Authorities.
- (iv) Number of complaints and second appeals received and disposed of by the Commission.
- (v) Amount collected as initial fee and further fee collected by the Public Information Officers.
- (vi) Amount of penalty imposed on Public Information Officers and compensation awarded.
- (vii) Analysis of information furnished by the departments.

1.7 Accounts of the Commission are also the part of this report.



CHAPTER – II

EVENTS





CHAPTER – II

EVENTS:

- 2.1 The Commission actively participated in Right to Information awareness programs organized by the Government Departments.
- 2.2 Sri N.P. Ramesh, State Information Commissioner took part in the meeting organized by Deputy Commissioner, Gadag District on September, 2017 and addressed the Appellate Authorities, Public Information Officers and Assistant Public Information Officers and the Public.
- 2.3 Dr. Suchetana Swaroopa, State Chief Information Commissioner, took part in the meeting organized by Deputy Commissioner, Chikkamagaluru District on December-2017 and addressed the Appellate Authorities, Public Information Officers and Assistant Public Information Officers, and the Public.
- 2.4 Dr. Suchetana Swaroopa, State Chief Information Commissioner, took part in the meeting organized by Deputy Commissioner, Bellari District on February-2018 and addressed the Appellate Authorities, Public Information Officers, Assistant Public Information Officers and the Public.
- 2.5 Dr. Suchetana Swaroopa, State Chief Information Commissioner, took part in the meeting organized by Deputy Commissioner, Koppal District on February-2018 and addressed the Appellate Authorities, Public Information Officers, Assistant Public Information Officers.
- 2.6 Dr. Suchetana Swaroopa, State Chief Information Commissioner, took part in the meeting organized by Deputy Commissioner, Bagalakote District on February-2018 and addressed the Appellate Authorities, Public Information Officers and Assistant Public Information Officers.
- 2.7 Dr. Suchetana Swaroop, State Chief Information Commissioner took part in the meeting organized by the Deputy Commissioner, Vijayapura district on February- 2018 and addressed the Appellate Authorities, Public Information Officers and Assistant Public Information Officers.



Sri N.P. Ramesh, State Information Commissioner took part in the meeting organized by the Deputy Commissioner, Gadag district and addressed the Appellate Authorities, Public Information Officers, Assistant Public Information Officers and the Public.



CHAPTER-III

GENERAL INFORMATION





CHAPTER-III

GENERAL INFORMATION:

This chapter covers various activities of the Commission during the year. They are: Out-station hearing of cases by the Commission, Compensation awarded to appellants, penalties imposed on Public Information Officers, etc.

3.1 During 2017-18, 3,64,441 requests for information were received from all parts of the State, seeking information from Public Information Officers of various departments and other authorities under this legislation. Out of this, the applicants approached the Commission in the form of 184 complaints Under Section 18(1) and 14,698 appeals Under Section 19(3) of the Act.

3.2 During the year, the Commission disposed of 23,467 cases.

3.3 The details of Out station hearing of cases are as follows:

Month	Place	Total Cases Heard	Total Cases Disposed of
September - 2017	Gadag	103	76
December-2017	Chikkamagaluru	45	11
February- 2018	Bellari	26	24
	Koppal	30	12
	Bagalkot	73	62
	Vijayapura	34	21
TOTAL		311	206

3.4 Penalties imposed by the Commission:

3.4.1 As provided under Section 20(1) of the R.T.I. Act, Section 19(8)(c) of the Act empowers the State Information Commission to impose penalties on the State Public Information Officers.



3.4.2 During the year, the Commission imposed a total penalty of Rs. 45,25,500/- on the Public Information Officers of 20 departments.

Department-wise Penalties imposed on Public Information Officers:

Sl. No.	Department Name	Penalty Imposed in rupees
1	Agriculture & Horticulture Department	27500
2	Department of Animal Husbandry and Fisheries	20000
3	Commerce & Industries Department	25000
4	Co-operation Department	10000
5	Education Department (Primary, Higher Primary& Secondary)	143000
6	Energy Department	15000
7	Finance Department	5000
8	Forest, Environment Department	5000
9	Health, Family Welfare and Medical Education Department	2000
10	Home Department	85000
11	Infrastructure Development Department	15000
12	Law & Human Rights Department	15000
13	Public Works Department and National Highways	40000
14	Revenue Department	1670500
15	Rural Development & Panchayat Raj Department	973500



Sl. No.	Department Name	Penalty Imposed in rupees
16	Social Welfare & Backward Classes Welfare Department	145000
17	Transport Department	40000
18	Urban Development Department	1204000
19	Water Resources Department	45000
20	Women & Child Welfare Department	40000
	TOTAL	4525500

3.5 Compensation awarded by the Commission:

3.5.1 Under Section 19(8)(b) of the R.T.I. Act, Commission is empowered to direct the Public Authorities to compensate the appellants for the loss or other detriment faced by them.

3.5.2 During the year, the Commission awarded compensation to 429 appellants amounting to Rs.**7,16,600/-** The department-wise details are as follows:

Department-wise Compensation Awarded:

Sl. No.	Name of the Department	Compensation Awarded in rupees
1	Agriculture & Horticulture Department	3000
2	Department of Animal Husbandry and Fisheries	1000
3	Commerce & Industries Department	12000
4	Co-operation Department	1000
5	Department of Personnel & Administrative Reforms	2600



Sl. No.	Name of the Department	Compensation Awarded in rupees
6	Education Department (Primary, Higher Primary& Secondary)	58500
7	Energy Department	11000
8	Food & Civil Supplies Department	2000
9	Forest, Environment Department	6500
10	Home Department	7000
11	Housing Department	1000
12	Infrastructure Development Department	2000
13	Law and Human Rights Department	3000
14	Public Works Department and National Highways	8000
15	Revenue Department	200500
16	Rural Development & Panchayat Raj Department	111000
17	Social Welfare & Backward Classes Welfare Department	18500
18	Transport Department	4000
19	Urban Development Department	218000
20	Water Resources Department	39000
21	Women & Child Welfare Department	2000
22	Youth Empowerment & Sports Department	5000
TOTAL		716600



CHAPTER-IV

IMPLEMENTATION OF THE RTI ACT





CHAPTER-IV

IMPLEMENTATION OF THE RTI ACT

4.1 The Right to Information Act, 2005, empowers the citizens of the country to seek information which is available in material form, from Public Authorities. After the enactment of the Act on 12th October 2005, section 22 of the Act came into force which has got over riding effect on provisions of the existing enactments which prevent disclosure of information, except the information exempted under sections 8, 9 and 10 of the Act.

4.2 Section 2(f) of the Act defines that what is “information” and Section 2(j) defines that what is “Right to Information”. During the last 13 years, citizens are increasingly using RTI Act for getting information.

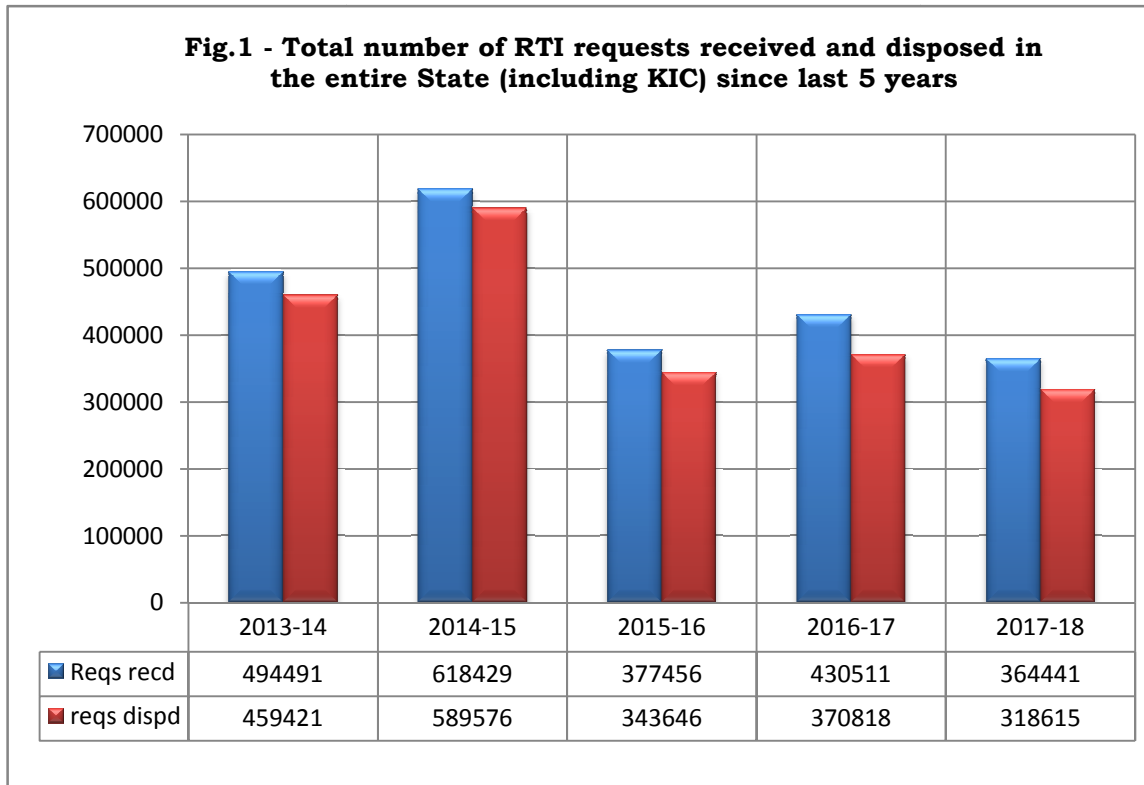
Statistical Analysis:

4.3 Though the Act was brought into force on 12th October, 2005, the response of the people was poor initially. However, with increasing awareness, there is an increase in number of requests and 3,64,441¹ requests were received in the State during the year.

¹**The total of 3,64,441 includes the requests pending at the beginning of the Year with the PIOs and cases (Complaints & Appeals) received by KIC.**



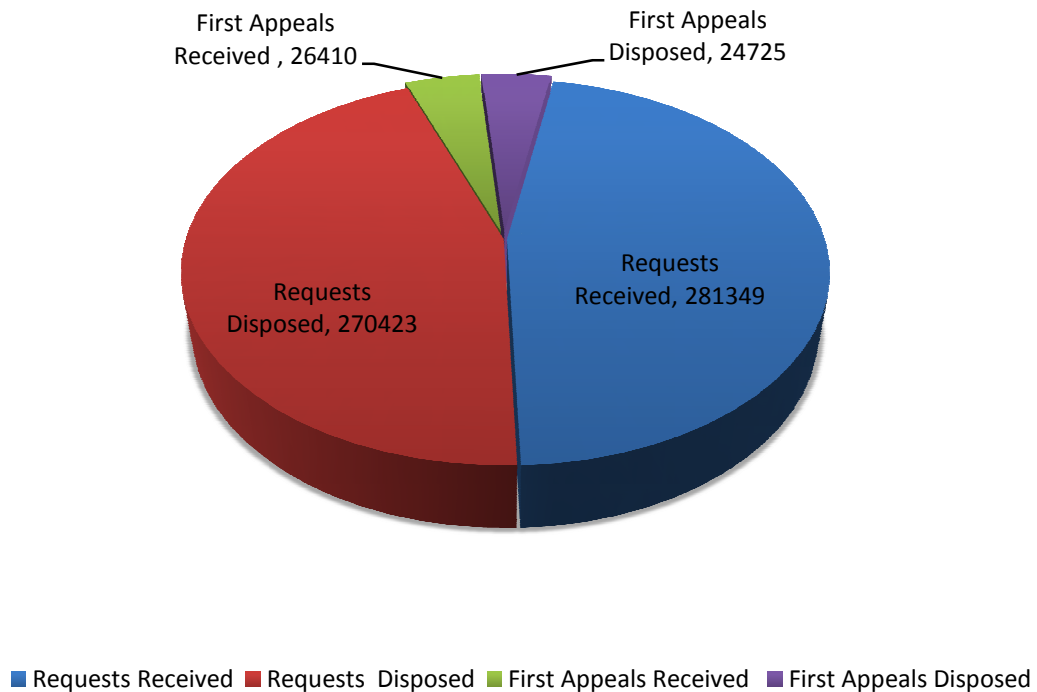
4.4 Fig.1 below indicates the trend in use of RTI Act by the citizens in the State.



4.5 The number of requests for information received and disposed of by all the Public Information Officers was 14.02% in the previous year and it is 10.47% during the current year.

4.6 Fig.2 below shows the details of the total number of requests for information received and disposed of by the Public Information Officers (PIOs) and the total number of First Appeals received and disposed of by the First Appellate Authorities (FAAs) during the year 2017-18.

Fig-2 No. of Requests and First Appeals received and disposed by all the Government departments during the year 2017-18



4.7 Fig. 2(a) below shows the percentage of First Appeals filed before the First Appellate Authorities as against the requests for information filed before the Public Information Officers of Government departments in the State. This varies from 0.80% (Water Resources Dept.) to 23.48% (Co-operation Dept.).

Fig. 2(a): Percentage of requests received by Government Departments as against requests during 2017-18

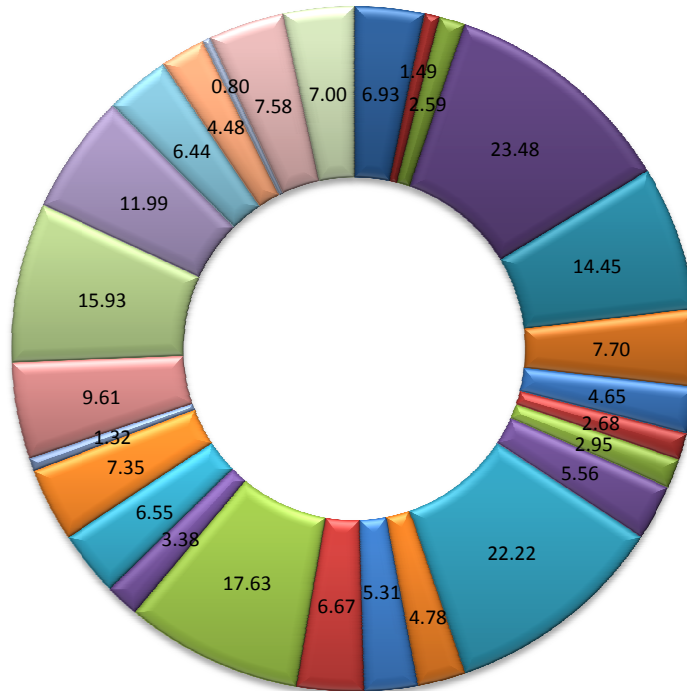
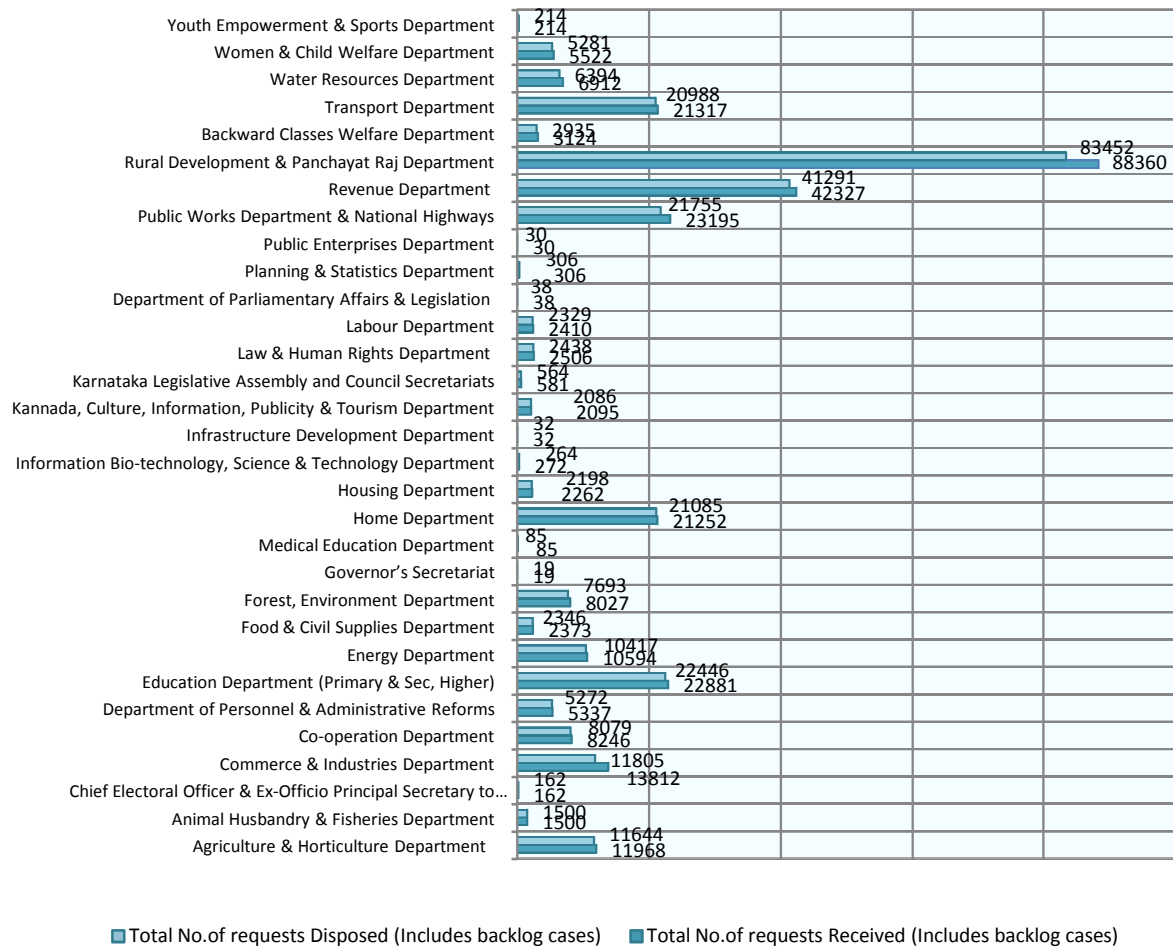


Fig. 2.1- Total Number of Cases(including First Appeals) received and disposed in the State during the year 2017-18



4.8 As in the previous year, during this year also, **three departments** viz, Rural Development and Panchayat Raj Department, Revenue Department and Public Works Department have received more number of requests for information. Out of which, firstly, Rural Development and Panchayat Raj Department received the highest number of requests for information: 88,360, followed by Revenue Department:42,327 and Public Works Department and National Highways:23,195. The number of requests disposed of by these three departments is 83,452, 41,291 and 21,755 respectively. These three departments collectively accounted for 1,53,882 out of the total requests received by all the Department, during the year.



4.9 The other departments, which received requests in five digits are Education Department (Primary, Higher Primary and Secondary Education) 22,881, Transport Department 21,317, Home Department 21,252, Department of Commerce and Industries 13,812, Agriculture and Horticulture Department 11,968. The total requests received by these Departments are 91,230.

4.10 The Act has provided exemption from disclosure of information as stated below:

Section 8(1): Notwithstanding anything contained in this Act, there shall be no obligation to give any citizen:

- (a) information, disclosure of which would prejudicially affect the sovereignty and integrity of India, the security, strategic, scientific or economic interests of the State, relation with foreign State or lead to incitement of an offence;
- (b) information which has been expressly forbidden to be published by any court of law or tribunal or the disclosure of which may constitute contempt of court;
- (c) information, the disclosure of which would cause a breach of privilege of Parliament or the State Legislature;
- (d) information including commercial confidence, trade secrets or intellectual property, the disclosure of which would harm the competitive position of a third party, unless the competent authority is satisfied that larger public interest warrants the disclosure of such information;
- (e) information available to a person in his fiduciary relationship, unless the competent authority is satisfied that the larger public interest warrants the disclosure of such information;
- (f) information received in confidence from foreign Government;
- (g) information, the disclosure of which would endanger the life or physical safety of any person or identify the source of information or assistance given in confidence for law enforcement or security purposes;
- (h) information which would impede the process of investigation or apprehension or prosecution of offenders;
- (i) cabinet papers including records of deliberations of the Council of Ministers, Secretaries and other officers:

Provided that the decisions of Council of Ministers, the reasons thereof, and the material on the basis of which the decisions were taken shall be made public after the decision has been taken, and the matter is complete, or over:

Provided further that those matters which come under the exemptions specified in this section shall not be disclosed;

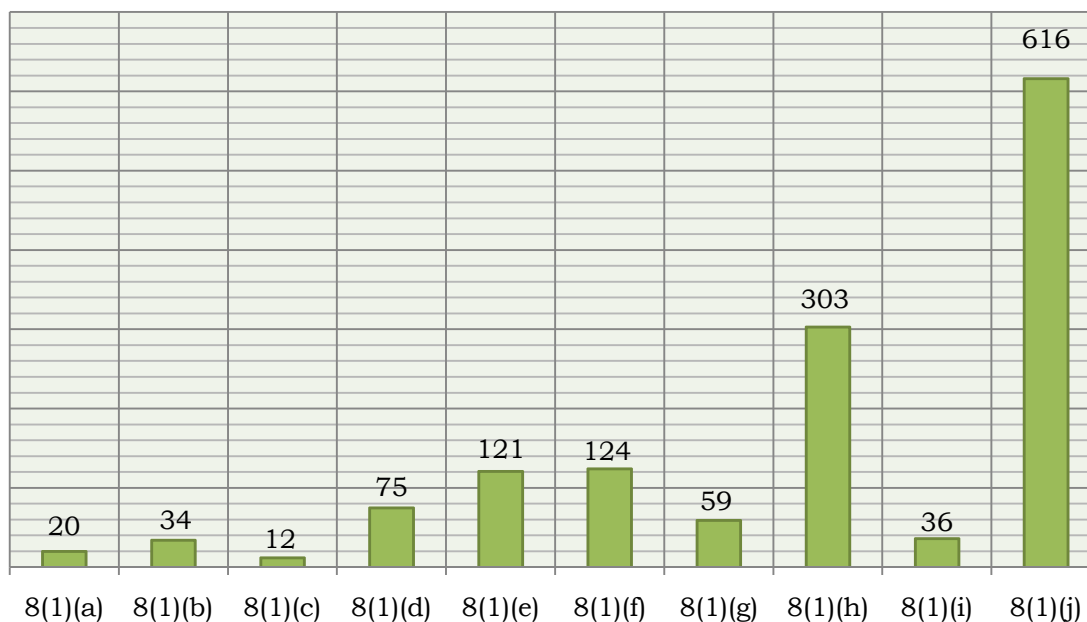


- (j) information which relates to personal information the disclosure of which has no relationship to any public activity or interest, or which would cause unwarranted invasion of the privacy of the individual unless the Central Public Information Officer or the State Public Information Officer or the appellate authority, as the case may be, is satisfied that the larger public interest justifies the disclosure of such information:

Provided that, the information which cannot be denied to the Parliament or a State Legislature shall not be denied to any person.

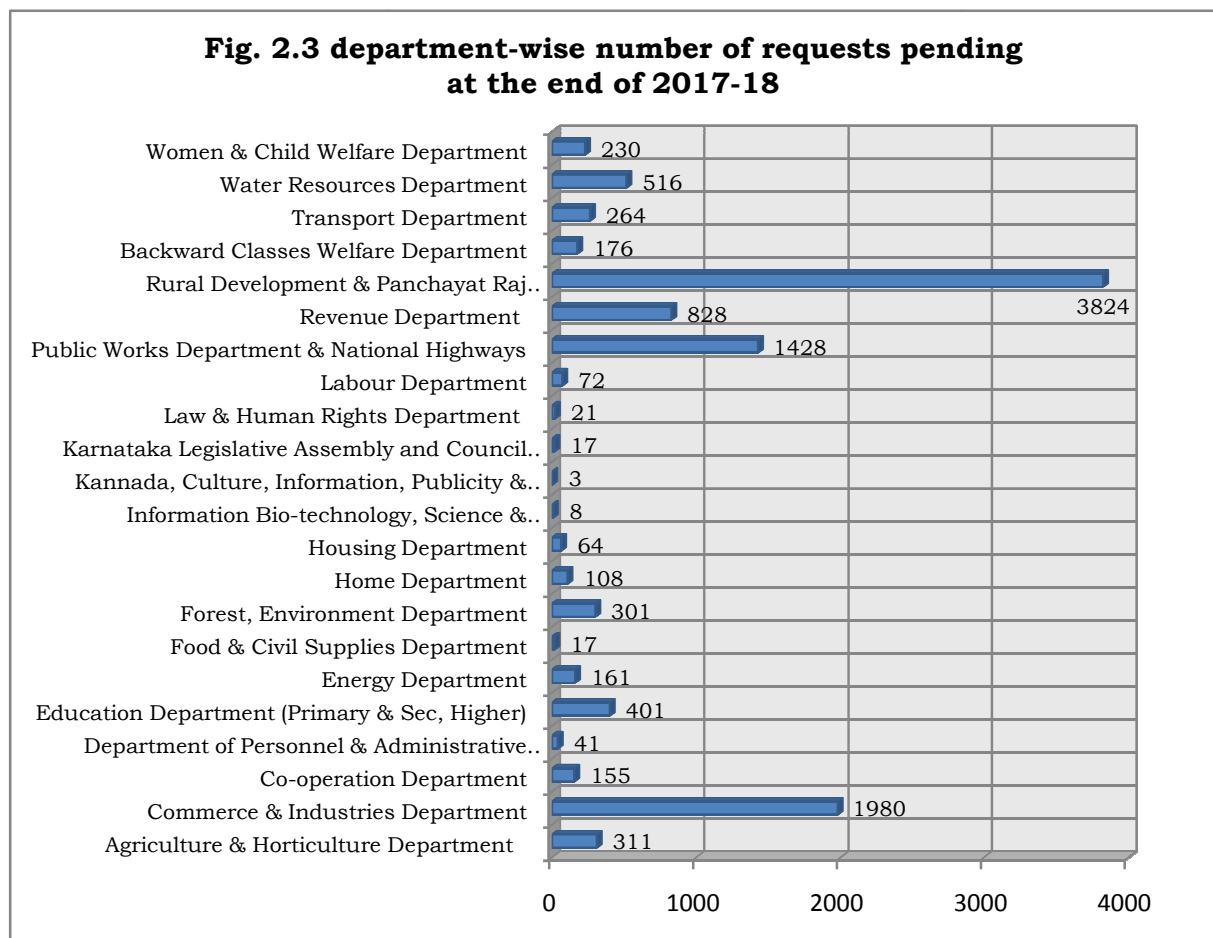
- 4.11 The Supreme Court of India in its order in Civil Appeal No.7571 of 2011 dated: 2-9-2011, has clarified the provisions of Section 8(1) of the Act and held that sub-sections (a), (b), (c), (f), (g) and (h) are “Absolute exemptions”; (d), (e) and (j) as “Conditional exemptions” and (i) as “Specific period exemption”.
- 4.12 Under Section 8(1) of the Act, the PIOs denied information in 1,400 requests during the year. The details are shown in Fig. 2.2 below:

Fig. 2.2 -Number of requests where PIOs of Govt. Depts denied access to Information during 2017-18





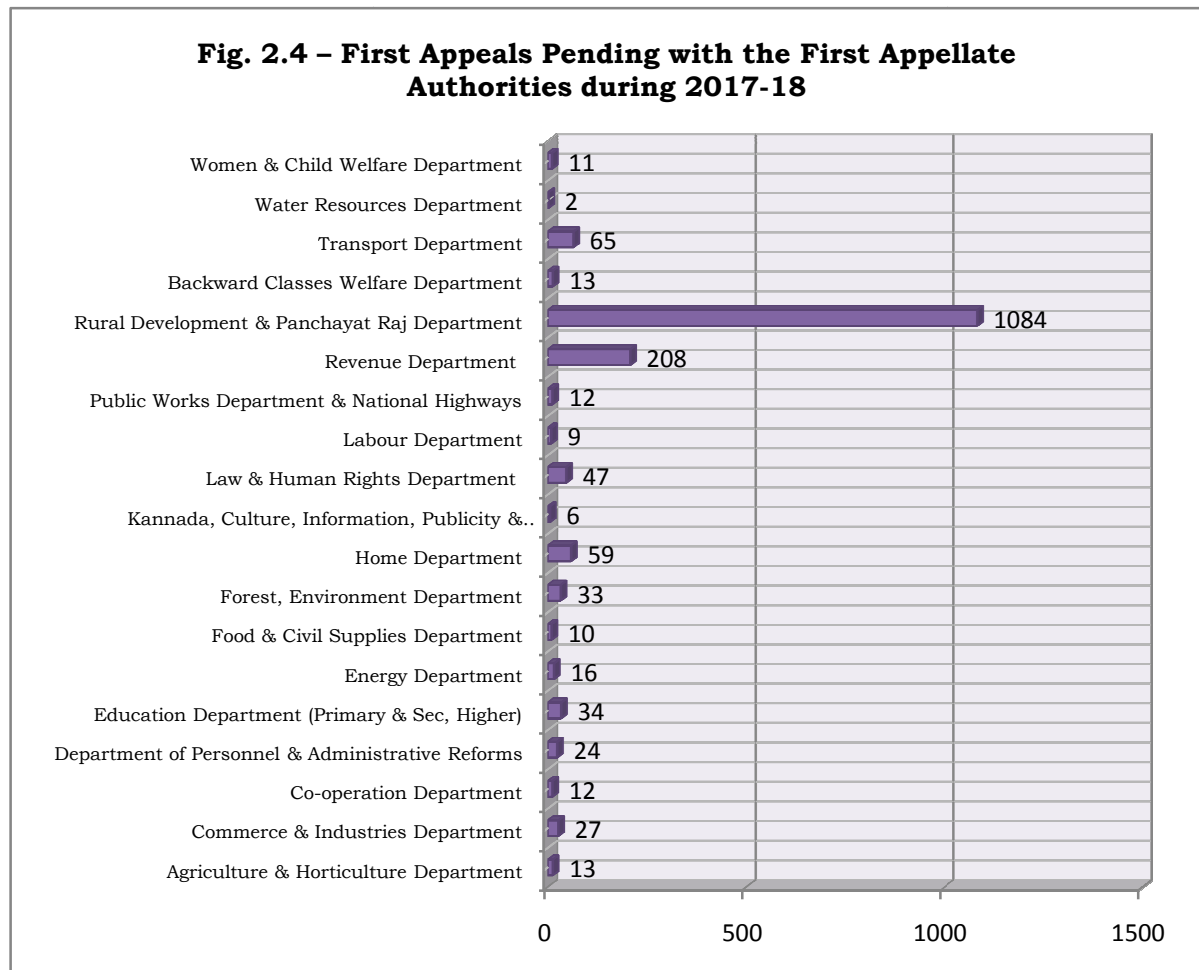
4.13 Fig.2.3 below shows the details of requests pending with various Government departments as at the end of the year 2017-18. During the year, the total number of pending requests is 10,926 as against 16,007 in 2016-17. A total of 3,824 requests were reported pending in Rural Development and Panchayat Raj Department, followed by Department of Commerce and Industries: 1,980. These two departments, put together, account for 5,804 out of the total numbers of requests pending during the year.



4.14 During the hearing of Appeals under section 19(3) of the Act, the Commission observed that in some cases, first appeals under section 19(1), are neither heard nor disposed. Some authorities are simply adjourning the cases, much beyond the prescribed period, thereby forcing the Appellants to approach the Commission under section 19(3) of Act. Thus, such inaction of the First Appellate Authorities has not only created tremendous case load on the Commission but has also resulted in the applicants not getting the information within the stipulated period.



4.15 Fig. 2.4 shows the number of First Appeals reported to be pending with the First Appellate Authorities.



4.16 Information pertaining to the implementation of the Act by the Government Departments, during the year, is furnished in the following tables:

Table 1: Number of Public Authorities and Public Information Officers [Section 5(1)].

Table 2: Requests for Information filed Under Sec.6 of the RTI Act and their Disposal by the Public Information Officers.

Table 3: Number of requests rejected Under Section 8(1) and on other grounds by the State Public Information Officers.

Table 4: Disposal of Appeals by First Appellate Authorities filed under Sec.19(1) of the Act.

Table 5: Summary of Fees Collected by the Public Authorities.



The above figures represent the information furnished by all the Public Authorities referred to under Sec. 25(1) of the Right to Information Act, 2005. However, the following Departments have not furnished any information regarding receipt and disposal of Right to Information applications, even though three reminders have been sent to their Principal Secretaries to furnish information as early as possible.

Sl. No.	Department
1	Finance Department
2	Health and Family Welfare Department
3	Social Welfare Department
4	Urban Development Department



Table 1

Number of Public Authorities and Public Information Officers

[Section 5(1)]

[Source: Reports from Departments]

Sl. No.	Name of the Department	No of Public Authorities	No of Public Information Officers Designated
1	2	3	4
1	Agriculture & Horticulture Department	23	1692
2	Animal Husbandry & Fisheries Department	12	3789
3	Chief Electoral Officer & Ex-Officio Principal Secretary to Government, D.P.A.R. (Elections)	1	1
4	Commerce & Industries Department	30	270
5	Co-operation Department	5	443
6	Department of Personnel & Administrative Reforms	36	89
7	Education Department (Primary, Higher Primary & Secondary Education)	35	59807
8	Energy Department	12	771
9	Finance Department	NG	NG
10	Food & Civil Supplies Department	5	429
11	Forest, Environment Department	14	354
12	Governor's Secretariat	1	1
13	Health and Family Welfare Department	NG	NG
	Medical Education Department	1	3
14	Home Department	8	1761



Sl. No.	Name of the Department	No of Public Authorities	No of Public Information Officers Designated
1	2	3	4
15	Housing Department	5	76
16	Information Technology, Bio-technology, Science & Technology Department	10	272
17	Infrastructure Development Department	1	2
18	Kannada, Culture, Information, Publicity & Tourism Department	17	167
19	Karnataka Legislative Assembly and Council Secretariats	2	37
20	Law & Human Rights Department	10	244
21	Labour Department	4	231
22	Department of Parliamentary Affairs & Legislation	2	7
23	Planning & Statistics Department	7	52
24	Department of Public Enterprises	1	1
25	Public Works Department & National Highways	13	338
26	Revenue Department	78	1515
27	Rural Development & Panchayat Raj Department	6236	6473
28	Social Welfare Department	NG	NG
	Backward Classes Welfare Department and Minorities Department	152	468
29	Transport Department	7	784



Sl. No.	Name of the Department	No of Public Authorities	No of Public Information Officers Designated
1	2	3	4
30	Urban Development Department	NG	NG
31	Water Resources Department	495	495
32	Women & Child Welfare Department	11	734
33	Youth Empowerment & Sports Department	4	8
TOTAL		7238	81314

NG:NOT GIVEN



Table – 2

Requests for Information filed Under Sec.6 of the RTI Act and their Disposal by the Public Information Officers

[Source: Reports from Departments]

Sl. No.	Name of the Department	Requests pending in the beginning of the year	Requests received during the year	Total No of Requests	No of requests Disposed	Requests pending at the end of the year
1	2	3	4	5	6	7
1	Agriculture & Horticulture Department	166	11026	11192	10881	311
2	Animal Husbandry & Fisheries Department	0	1478	1478	1478	0
3	Chief Electoral Officer & Ex-Officio Principal Secretary to Government, D.P.A.R. (Elections)	0	162	162	162	0
4	Commerce & Industries Department	93	13370	13463	11483	1980
5	Co-operation Department	186	6492	6678	6523	155
6	Department of Personnel & Administrative Reforms	44	4619	4663	4622	41
7	Education Department (Primary, Higher Primary & Secondary Education)	432	20814	21246	20845	401



Sl. No.	Name of the Department	Requests pending in the beginning of the year	Requests received during the year	Total No of Requests	No of requests Disposed	Requests pending at the end of the year
1	2	3	4	5	6	7
8	Energy Department	199	9924	10123	9962	161
9	Finance Department	NG	NG	NG	NG	NG
10	Food & Civil Supplies Department	35	2276	2311	2294	17
11	Forest and Environment Department	137	7660	7797	7496	301
12	Governor's Secretariat	0	18	18	18	0
13	Health and Family Welfare Department	NG	NG	NG	NG	NG
	Medical Education Department	0	81	81	81	0
14	Home Department	259	20023	20282	20174	108
15	Housing Department	36	2111	2147	2083	64
16	Information Technology, Bio- technology, Science & Technology Department	0	272	272	264	8
17	Infrastructure Development Department	0	30	30	30	0
18	Kannada, Culture, Information, Publicity & Tourism Department	0	1781	1781	1778	3
19	Karnataka Legislative Assembly and Council Secretariats	21	541	562	545	17



Sl. No.	Name of the Department	Requests pending in the beginning of the year	Requests received during the year	Total No of Requests	No of requests Disposed	Requests pending at the end of the year
1	2	3	4	5	6	7
20	Law & Human Rights Department	150	2202	2352	2331	21
21	Labour Department	92	2153	2245	2173	72
22	Department of Parliamentary Affairs & Legislation	0	38	38	38	0
23	Planning & Statistics Department	0	302	302	302	0
24	Department of Public Enterprises	0	30	30	30	0
25	Public Works Department & National Highways	824	20337	21161	19733	1428
26	Revenue Department	5573	30938	36511	35683	828
27	Rural Development & Panchayat Raj Department	2286	76611	78897	75073	3824
28	Social Welfare Department	NG	NG	NG	NG	NG
	Backward Classes Welfare Department and Minorities Welfare Department	79	2856	2935	2759	176
29	Transport Department	776	19636	20402	20138	264
30	Urban Development Department	NG	NG	NG	NG	NG
31	Water Resources Department	471	6386	6857	6341	516



Sl. No.	Name of the Department	Requests pending in the beginning of the year	Requests received during the year	Total No of Requests	No of requests Disposed	Requests pending at the end of the year
1	2	3	4	5	6	7
32	Women & Child Welfare Department	116	5017	5133	4903	230
33	Youth Empowerment & Sports Department	0	200	200	200	0
TOTAL		11965	269384	281349	270423	10926

NG:NOT GIVEN



Table 3

Number of requests rejected Under Section 8(1) and on other grounds by the State Public Information Officers

[Source: Reports from Departments]

Sl. No.	Name of the Department	Section 8(1)(a)	Section 8(1)(b)	Section 8(1)(c)	Section 8(1)(d)	Section 8(1)(e)	Section 8(1)(f)	Section 8(1)(g)	Section 8(1)(h)	Section 8(1)(i)	Section 8(1)(j)	Other Sections	TOTAL
1	2	3	4	5	6	7	8	9	10	11	12	13	14
1	Agriculture & Horticulture Department	0	0	0	0	0	0	0	0	0	0	0	0
2	Animal Husbandry & Fisheries Department	0	0	0	0	0	0	0	0	3	0	0	3
3	Chief Electoral Officer & Ex-Officio Principal Secretary to Government, D.P.A.R. (Elections)	0	0	0	0	0	0	0	0	0	0	0	0
4	Commerce & Industries Department	0	0	0	5	0	0	0	0	0	25	4	34
5	Co-operation Department	0	0	0	0	0	0	0	0	0	11	0	11
6	Department of Personnel & Administrative Reforms	0	0	8	57	86	101	13	58	10	120	380	833
7	Education Department (Primary Higher Primary and Secondary Education)	0	0	0	0	0	0	1	36	10	27	66	140



Sl. No.	Name of the Department	Section 8(1)(a)	Section 8(1)(b)	Section 8(1)(c)	Section 8(1)(d)	Section 8(1)(e)	Section 8(1)(f)	Section 8(1)(g)	Section 8(1)(h)	Section 8(1)(i)	Section 8(1)(j)	Other Sections	TOTAL
1	2	3	4	5	6	7	8	9	10	11	12	13	14
8	Energy Department	5	0	0	3	0	0	0	0	0	7	9	24
9	Finance Department	NG	NG	NG	NG	NG	NG	NG	NG	NG	NG	NG	NG
10	Food & Civil SuppliesDepartment	0	0	0	0	0	0	0	0	0	0	0	2
11	Forest, Environment Department	1	0	0	0	1	0	0	3	1	0	0	6
12	Governor's Secretariat	0	0	0	0	0	0	0	0	0	0	1	1
13	Health& Family Welfare Department	NG	NG	NG	NG	NG	NG	NG	NG	NG	NG	NG	NG
	Medical Education Department	0	0	0	0	0	0	0	0	0	0	0	0
14	Home Department	5	1	0	4	5	22	23	151	1	90	138	440
15	Housing Department	0	0	0	0	0	0	0	0	0	8	0	8
16	Information Technology, Bio-technology, Science & Technology Department	0	0	0	0	0	0	0	0	0	0	0	0
17	Infrastructure Development Department	0	0	0	0	0	0	0	0	0	0	0	0



Sl. No.	Name of the Department	Section 8(1)(a)	Section 8(1)(b)	Section 8(1)(c)	Section 8(1)(d)	Section 8(1)(e)	Section 8(1)(f)	Section 8(1)(g)	Section 8(1)(h)	Section 8(1)(i)	Section 8(1)(j)	Other Sections	TOTAL
1	2	3	4	5	6	7	8	9	10	11	12	13	14
18	Kannada, Culture, Information, Publicity & Tourism Department	0	0	0	0	0	0	0	0	0	0	1	1
19	Karnataka Legislative Assembly and Council Secretariats	0	23	3	3	0	0	0	1	0	15	0	45
20	Law & Human Rights Department	0	8	0	3	29	0	1	0	1	20	385	447
21	Labour Department	0	2	0	0	0	0	1	0	0	25	0	28
22	Department of Parliamentary Affairs & Legislation	0	0	0	0	0	0	0	0	0	0	0	0
23	Planning & Statistics Department	0	0	0	0	0	0	0	0	0	0	0	0
24	Department of Public Enterprises	0	0	0	0	0	0	0	0	0	0	0	0
25	Public Works Department & National Highways	0	0	0	0	0	0	0	0	0	0	0	0
26	Revenue Department	0	0	0	0	0	1	1	0	0	16	35	52
27	Rural Development & Panchayat Raj Department	9	0	0	0	0	0	16	0	0	35	0	65



Sl. No.	Name of the Department	Section 8(1)(a)	Section 8(1)(b)	Section 8(1)(c)	Section 8(1)(d)	Section 8(1)(e)	Section 8(1)(f)	Section 8(1)(g)	Section 8(1)(h)	Section 8(1)(i)	Section 8(1)(j)	Other Sections	TOTAL
1	2	3	4	5	6	7	8	9	10	11	12	13	14
28	Social Welfare Department	NG	NG	NG	NG	NG	NG	NG	NG	NG	NG	NG	NG
	Backward Classes Welfare Department and Minorities Welfare Department	0	0	0	0	0	0	0	0	1	0	0	1
29	Transport Department	0	0	0	0	0	0	3	54	9	212	146	424
30	Urban Development Department	NG	NG	NG	NG	NG	NG	NG	NG	NG	NG	NG	NG
31	Water Resources Department	0	0	0	0	0	0	0	0	0	1	0	1
32	Women & Child Welfare Department	0	0	1	0	0	0	0	0	0	4	0	5
33	Youth, Empowerment & Sports Department	0	0	0	0	0	0	0	0	0	0	0	0
TOTAL		20	34	12	75	121	124	59	303	36	616	1167	2563

NG:NOT GIVEN

Note: A request for information can be rejected under more than one provision.



Table 4

Disposal of Appeals filed under Sec.19(1) of the Act by First Appellate Authorities

[Source: Reports from Departments]

Sl. No.	Name of the Department	First Appeals pending with Appellate authorities at the beginning of the year	No of First Appeals received by Appellate authorities during the Year	Total No of First Appeals with the Appellate Authorities	No of First Appeals Disposed of by the Appellate authorities	No of First Appeals pending with the FAAs
1	2	3	4	5	6	7
1	Agriculture & Horticulture Department	1	775	776	763	13
2	Animal Husbandry & Fisheries Department	1	21	22	22	0
3	Chief Electoral Officer & Ex-Officio Principal Secretary to Government, D.P.A.R. (Elections)	0	0		0	0
4	Commerce & Industries Department	7	342	349	322	27
5	Co-operation Department	69	1499	1568	1556	12
6	Department of Personnel & Administrative Reforms	09	665	674	650	24
7	Education Department (Primary, Higher Primary & Secondary Education)	15	1620	1635	1601	34
8	Energy Department	19	452	471	455	16
9	Finance Department	NG	NG	NG	NG	NG
10	Food & Civil Supplies Department	19	43	62	52	10
11	Forest and Environment Department	7	223	230	197	33



Sl. No.	Name of the Department	First Appeals pending with Appellate authorities at the beginning of the year	No of First Appeals received by Appellate authorities during the Year	Total No of First Appeals with the Appellate Authorities	No of First Appeals Disposed of by the Appellate authorities	No of First Appeals pending with the FAAs
1	2	3	4	5	6	7
12	Governor's Secretariat	0	1	1	1	0
13	Health & Family Welfare Department	NG	NG	NG	NG	NG
	Medical Education Department	0	4	4	4	0
14	Home Department	0	970	970	911	59
15	Housing Department	13	102	115	115	0
16	Information Technology, Bio-technology, Science & Technology Department	0	0	0	0	0
17	Infrastructure Development Department	0	2	2	2	0
18	Kannada, Culture, Information, Publicity & Tourism Department	2	312	314	308	6
19	Karnataka Legislative Assembly and Council Secretariats	0	19	19	19	0
20	Law & Human Rights Department	19	135	154	107	47
21	Labour Department	9	156	165	156	9
22	Department of Parliamentary affairs & Legislation	0	0	0	0	0
23	Planning & Statistics Department	0	4	4	4	0



Sl. No.	Name of the Department	First Appeals pending with Appellate authorities at the beginning of the year	No of First Appeals received by Appellate authorities during the Year	Total No of First Appeals with the Appellate Authorities	No of First Appeals Disposed of by the Appellate authorities	No of First Appeals pending with the FAAs
1	2	3	4	5	6	7
24	Department of Public Enterprises	0	0	0	0	0
25	Public Works Department & National Highways	4	2030	2034	2022	12
26	Revenue Department	181	5635	5816	5608	208
27	Rural Development & Panchayat Raj Department	488	8975	9463	8379	1084
28	Social Welfare Department	NG	NG	NG	NG	NG
	Backward Classes Welfare Department & Minorities Welfare Department	10	179	189	176	13
29	Transport Department	222	693	915	850	65
30	Urban Development Department	NG	NG	NG	NG	NG
31	Water Resources Department	5	50	55	53	2
32	Women & Child Welfare Department	5	384	389	378	11
33	Youth Empowerment & Sports Department	0	14	14	14	0
TOTAL		1105	25305	26410	24725	1685

NG:NOT GIVEN



Table 5

Summary of Fees Collected by the Public Authorities

[Source: Reports from Departments]

Sl. No.	Name of the Department	Total Amount Collected In rupees
1	2	3
1	Agriculture & Horticulture Department	215647
2	Animal Husbandry & Fisheries Department	37601
3	Chief Electoral Officer & Ex-Officio Principal Secretary to Government, D.P.A.R.(Elections)	1440
4	Commerce & Industries Department	365453
5	Co-operation Department	76885
6	Department of Personnel & Administrative Reforms	103347
7	Education Department (Primary, Higher Primary & Secondary Education)	227126
8	Energy Department	184121
9	Finance Department	NG
10	Forest and Environment Department	114925
11	Food & Civil Supplies Department	29236
12	Governor's Secretariat	180
13	Health and Family Welfare Department	NG
	Medical Education Department	3160
14	Home Department	278032



Sl. No.	Name of the Department	Total Amount Collected In rupees
1	2	3
15	Housing Department	15941
16	Information Technology, Bio-technology, Science & Technology Department	4149
17	Infrastructure Development Department	235
18	Kannada, Culture, Information, Publicity & Tourism Department	24644
19	Karnataka Legislative Assembly and Council Secretariats	4875
20	Law & Human Rights Department	30342
21	Labour Department	21829
22	Department of Parliamentary affairs & Legislation	5350
23	Planning & Statistics Department	5180
24	Department of Public Enterprises	160
25	Public Works Department & National Highways	332345
26	Revenue Department	473198
27	Rural Development & Panchayat Raj Department	637206
28	Social Welfare Department	NG
	Backward Classes Welfare Department & Minorities Welfare Department	23930
29	Transport Department	274922
30	Urban Development Department	NG

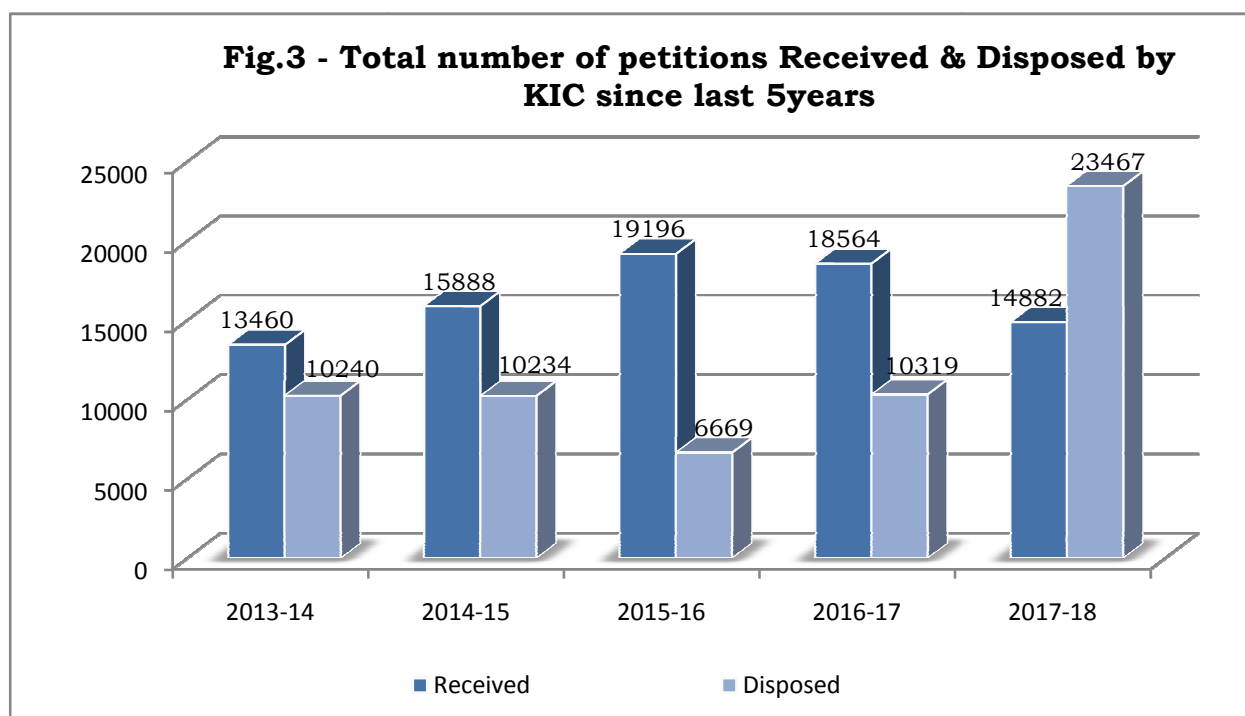


Sl. No.	Name of the Department	Total Amount Collected In rupees
1	2	3
31	Water Resources Department	6337
32	Women & Child Welfare Department	31960
33	Youth Empowerment & Sports Department	2228
GRAND TOTAL		3531984

NG:NOT GIVEN

Statistics of the Commission:

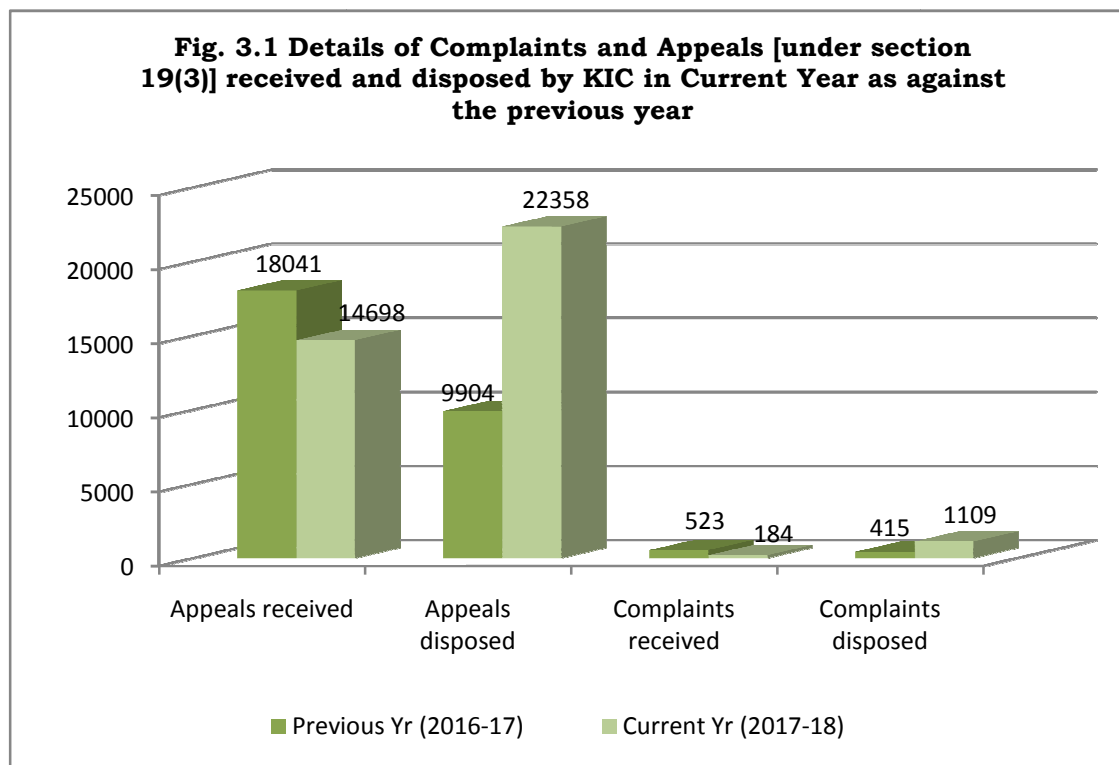
4.16.1 The total number of Cases (Complaints and Appeals) filed before the Commission since its inception, is 1,54,765 and out of which, the total number of cases disposed of by the Commission is 1,22,455. The details of last 5 years are given in Fig. 3 below:





The total number of complaints received during the year were 184. The number of complaints disposed of were 1109, which includes backlog cases in the previous year. Similarly, the total number of Appeals received during the year were 14,698 and the total number of Appeals disposed of were 22,358 which includes backlog cases in the previous year.

4.16.2 Fig. 3.1- shows the details of complaints received and disposed of during the year 2016-17 and 2017-18.



4.16.3 The figures below shows the percentage wise distribution of receipts and disposals.

Fig. 3.2: Nnumber of Complaints and Appeals received by the Commission

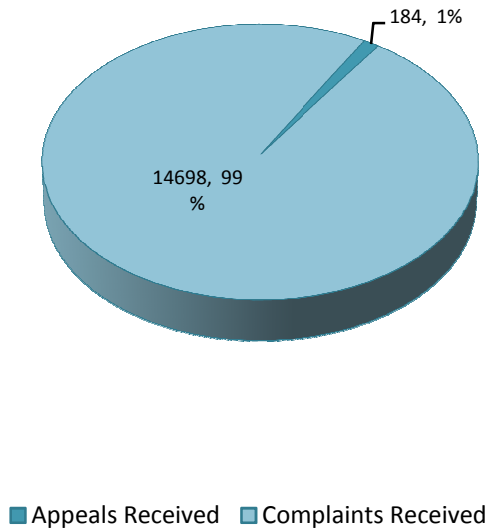
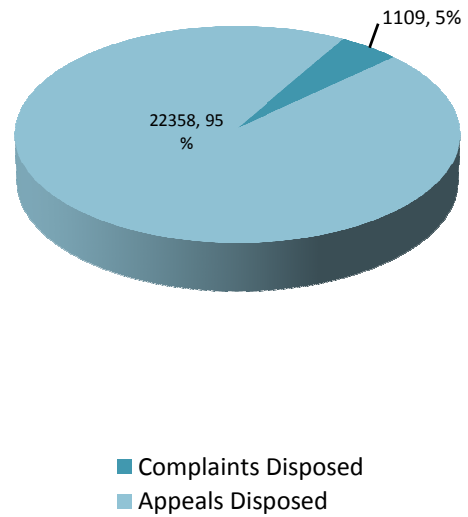


Fig. 3.3 Number of Complaints and Appeals Disposed by the Commission



4.17 Disposal of the Complaints by the Commission (Section18(1)):

4.17.1 The details of complaints (during the last 5 years) received & disposed of by the Commission under section 18(1) are shown below:

Fig. 3.4: number of Complaints received and disposed by the KIC under Sec.18(1) during the last 5 years

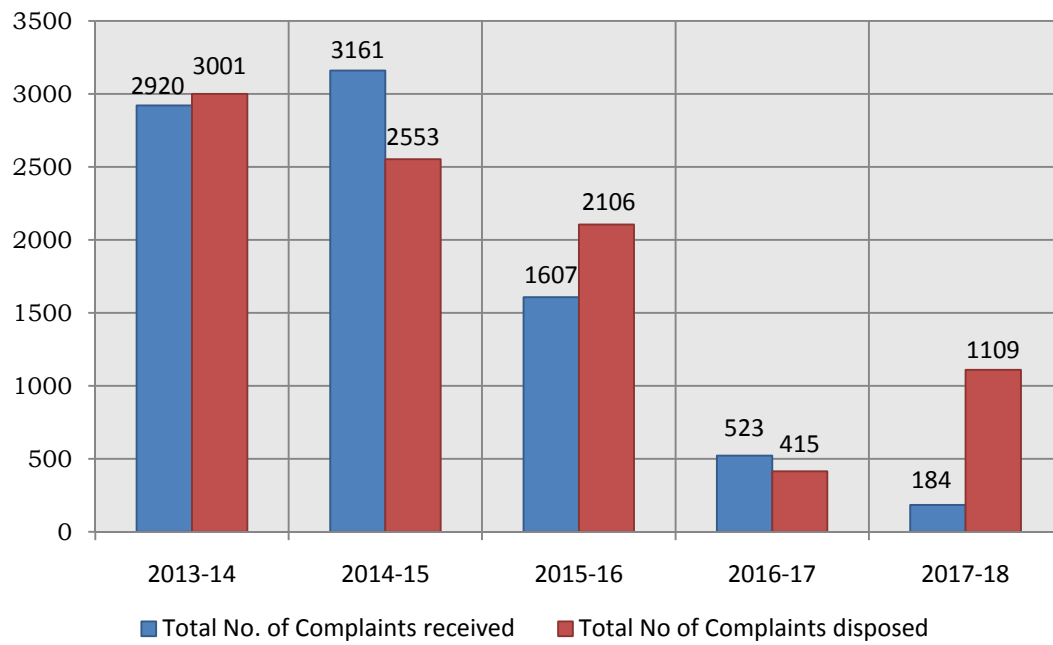




Table 6

**Disposal of Complaints by the Commission (department-wise)
under section 18(1)**

Sl. No.	Name of the Department	No of Complaints pending at the end of last year	No of Complaints Received during the year	Total No. of Complaints	No. of Complaints Disposed of	No. of Complaints pending
1	2	3	4	5	6	7
1	Agriculture & Horticulture Department	49	6	55	13	42
2	Animal Husbandry & Fisheries Department	7	0	7	0	7
3	Chief Electoral Officer & Ex-Officio Principal Secretary to Government, D.P.A.R. (Elections)	4	0	4	1	3
4	Commerce & Industries Department	19	0	19	15	4
5	Co-operation Department	22	1	23	14	9
6	Department of Personnel & Administrative Reforms	0	0	0	0	0
7	Education Department (Primary, Higher Primary & Secondary Education)	272	2	274	135	139
8	Energy Department	31	1	32	25	7
9	Finance Department	29	4	33	6	27



Sl. No.	Name of the Department	No of Complaints pending at the end of last year	No of Complaints Received during the year	Total No. of Complaints	No. of Complaints Disposed of	No. of Complaints pending
1	2	3	4	5	6	7
10	Food & Civil Supplies Department	0	0	0	0	0
11	Forest, Environment Department	24	2	26	3	23
12	Governor's Secretariat	17	0	17	0	17
13	Health, Family Welfare & Medical Education Department	73	11	84	57	27
14	Home Department	381	3	384	111	273
15	Housing Department	0	1	1	1	0
16	Information Technology, Bio-tech. & Science & Technology Department	7	0	7	0	7
17	Infrastructure Development Department	11	0	11	0	11
18	Kannada& Culture, Information, Publicity & Tourism Department	14	0	14	0	14
19	Karnataka Legislative Assembly and Council Secretariats	6	1	7	1	6
20	Labour Department	0	0	0	0	0



Sl. No.	Name of the Department	No of Complaints pending at the end of last year	No of Complaints Received during the year	Total No. of Complaints	No. of Complaints Disposed of	No. of Complaints pending
1	2	3	4	5	6	7
21	Department of Law & Human Rights	6	0	6	0	6
22	Parliamentary Affairs & Legislation Department	4	0	4	0	4
23	Planning & Statistics Department	7	0	7	0	7
24	Department of Public Enterprises	2	0	2	0	2
25	Public Works Department & National Highways	65	1	66	8	58
26	Revenue Department	486	27	513	241	272
27	Rural Development & Panchayat Raj Department	132	16	148	148	0
28	Social Welfare & Backward Classes Welfare Department	59	4	63	42	21
29	Transport Department	60	3	63	7	56
30	Urban Development Department	485	84	569	260	309
31	Water Resources Department	32	15	47	15	32



Sl. No.	Name of the Department	No of Complaints pending at the end of last year	No of Complaints Received during the year	Total No. of Complaints	No. of Complaints Disposed of	No. of Complaints pending
1	2	3	4	5	6	7
32	Women & Child Welfare Department	19	2	21	4	17
33	Youth Empowerment & Sports Department	5	0	5	2	3
	TOTAL	2328	184	2512	1109	1403

4.18 Disposal of Second Appeals by the Commission (Section 19(3):

4.18.1 The figure below shows the number of second appeals received and disposed of by the Commission during the last 5 years:

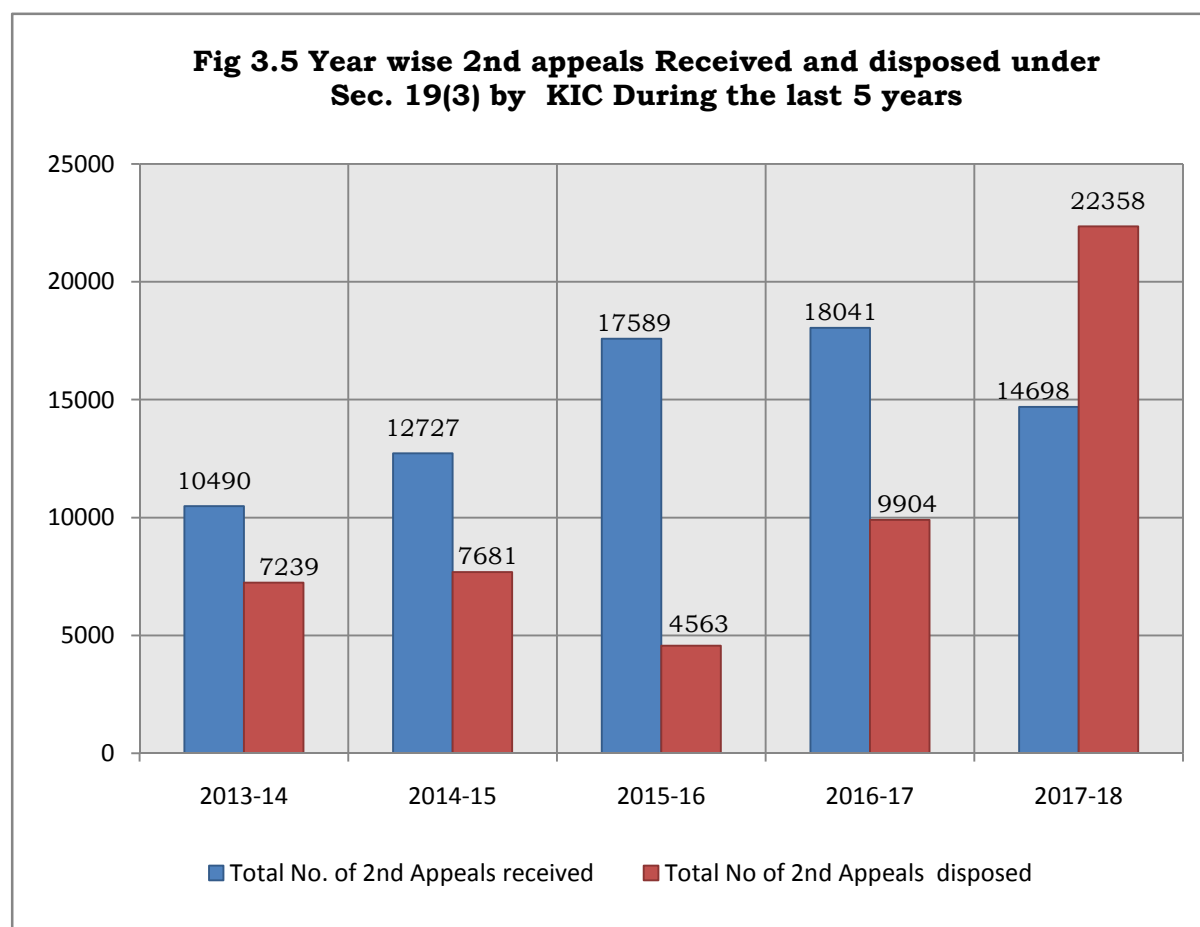




Table 7

Second Appeals disposed of by the Commission (department-wise) under section 19(3)

Sl. No.	Name of the Department	No of Second Appeals pending in the Commission at end of last Year	No of Second Appeals received during the Year	Total No of second Appeals	No of Second Appeals Disposed of	No. of Second Appeals Pending
1	2	3	4	5	6	7
1	Agriculture & Horticulture Department	601	473	1074	598	476
2	Animal Husbandry & Fisheries Department	129	44	173	72	101
3	Chief Electoral Officer & Ex-Officio Principal Secretary to Government, D.P.A.R. (Elections)	34	0	34	5	29
4	Commerce & Industries Department	607	227	834	298	536
5	Co-operation Department	384	221	605	243	362
6	Department of Personnel & Administrative Reforms	530	234	764	204	560
7	Education Department (Primary, Higher Primary & Secondary Education)	2099	720	2819	1436	1383
8	Energy Department	450	195	645	286	359
9	Finance	240	95	335	118	217



Sl. No.	Name of the Department	No of Second Appeals pending in the Commission at end of last Year	No of Second Appeals received during the Year	Total No of second Appeals	No of Second Appeals Disposed of	No. of Second Appeals Pending
1	2	3	4	5	6	7
	Department					
10	Forest and Environment Department	467	195	662	318	344
11	Food & Civil Supplies Department	123	38	161	68	93
12	Health & Family Welfare Department	321	251	572	503	69
13	Home Department	1412	652	2064	842	1222
14	Housing Department	485	29	514	41	473
15	Information Technology, Bio-technology, Science & Technology Department	48	6	54	13	41
16	Infrastructure Development Department	148	25	173	83	90
17	Governor's Secretariat	54	5	59	16	43
18	Kannada, Culture, Information, Publicity & Tourism Department	99	34	133	46	87
19	Karnataka Legislative Assembly and Council Secretariats	15	0	15	2	13
20	Labour Department	225	61	286	108	178



Sl. No.	Name of the Department	No of Second Appeals pending in the Commission at end of last Year	No of Second Appeals received during the Year	Total No of second Appeals	No of Second Appeals Disposed of	No. of Second Appeals Pending
1	2	3	4	5	6	7
21	Law & Human Rights Department	268	64	332	108	224
22	Department of Parliamentary affairs & Legislation	3	3	6	0	6
23	Planning & Statistics Department	17	2	19	5	14
24	Department of Public Enterprises	21	29	50	18	32
25	Public Works Department & National Highways	483	222	705	316	389
26	Revenue Department	10268	2845	13113	4438	8675
27	Rural Development & Panchayat Raj Department	8312	3701	12013	5370	6643
28	Social Welfare & Backward Classes Welfare Department	1085	404	1489	799	690
29	Transport Department	682	163	845	420	425
30	Urban Development Department	8738	3326	12064	4801	7263
31	Water Resources Department	806	293	1099	583	516
32	Women & Child	265	122	387	181	206



Sl. No.	Name of the Department	No of Second Appeals pending in the Commission at end of last Year	No of Second Appeals received during the Year	Total No of second Appeals	No of Second Appeals Disposed of	No. of Second Appeals Pending
1	2	3	4	5	6	7
	Welfare Department					
33	Youth Empowerment & Sports Department	53	19	72	19	53
Total		39472	14698	54170	22358	31812



CHAPTER – V
IMPLEMENTATION OF SECTIONS 4(1)(a) AND
4(1)(b) OF THE ACT BY DEPARTMENTS
DURING THE YEAR 2017-18





CHAPTER – V

IMPLEMENTATION OF SECTIONS 4(1)(a) AND 4(1)(b) OF THE ACT BY DEPARTMENTS DURING THE YEAR 2017-18

5.1 Section 4 of the Act mandates every Public Authority to discharge certain obligations which areas follows:

Section 4: Obligations of public authorities

4(1) Every public authority shall:

4(1)(a) maintain all its records duly catalogued and indexed in a manner and the form which facilitates the right to information under this Act and ensure that all records that are appropriate to be computerised are, within a reasonable time and subject to availability of resources, computerised and connected through a network all over the country on different systems so that access to such records is facilitated;

4(1)(b) publish within one hundred and twenty days from the date of enactment of this Act, -

- (i) the particulars of its organization, functions and duties;
- (ii) the powers and duties of its officers and employees;
- (iii) the procedure to be followed in the process of taking decision including mode of supervision and accountability;
- (iv) the norms set by it in connection with the discharge of its functions;
- (v) the rules, regulations, instructions, manuals and records, held by it or under its control or used by its employees for discharging its functions;
- (vi) a statement of the categories of documents that are held by it or under its control;
- (vii) the particulars of any arrangement that exists for consultation with, or representation by, the members of the public in relation to the formulation of its policy or implementation thereof;



- (viii) a statement of the boards, councils, committees and other bodies consisting of two or more persons constituted as its part or for the purpose of its advice, and as to whether meetings of those boards, councils, committees and other bodies are open to the public, or the minutes of such meetings are accessible for public;
 - (ix) a directory of its officers and employees;
 - (x) the monthly remuneration received by each of its officers and employees, including the system of compensation as provided in its regulations;
 - (xi) The budget allocated to each of its agency, indicating the particulars of all plans, proposed expenditures and reports on disbursements made;
 - (xii) the manner of execution of subsidy programmes, including the amounts allocated for subsidy programmes and the details of beneficiaries of such programmes;
 - (xiii) particulars of recipients of concessions, permits or authorizations granted by it;
 - (xiv) details in respect of the information, available to or held by it, converted in an electronic form;
 - (xv) the particulars of facilities available to the citizens for obtaining information, including the working hours of a library or reading room, if maintained for public use;
 - (xvi) the names, designations and other particulars of the Public Information Officers;
 - (xvii) such other information as may be prescribed; and there after update / revise these publications every year.
- 4(1)(c) publish all relevant facts while formulating important policies or announcing the decisions which affect public;
- 4(1)(d) provide reasons for its administrative or quasi-judicial decisions to the affected persons.

Sec 4(2): It shall be a constant endeavour of every public authority to take steps in accordance with the requirements of clause (b) of sub- section (1) to provide as much information Suo-Motto to the public at regular intervals through various means of communications,



including internet, so that the public have minimum resort to the use of this Act in order to obtain information.

- 5.2 In pursuance of the decision taken by the State High Level Committee in its meeting held on 19.05.2012, Circular bearing No. DPAR 44 RTI 2009, dated 13.08.2012, was issued constituting the following Committee to monitor and review the progress of implementation of Section 4 of the Act:

Additional Chief Secretary to Government - Chair Person

Principal Secretaries/Secretaries to
Government of the concerned Department - Member

Heads of Department/Managing Directors of
Departments/Corporations/Boards under the
control of the Administrative Departments - Member

Principal Secretary to Government, DPAR,
(A.R., Janaspandana Kosha) - Convener

- a. During visits to the various departments, the Commission has observed that many Public Authorities are yet to prepare and publish the catalogue of files under section 4(1)(a). Some Public Authorities have scanned the files, but the catalogue of files is yet to be prepared. Some other Public Authorities have prepared the catalogue of files but citizens cannot access it since it is not published on the website of the concerned Public Authority. The Commission has also observed that the information published by many public Authorities, under section 4(1) (b), is very perfunctory **though there is a statutory obligation on them to provide as much information Suo moto to the public at regular intervals.**
- b. The Commission suggests that the DPAR (Janaspandana) may request the concerned Administrative Department to prepare the list of all Public Authorities under its administrative control and indicate against each Public Authority the date of preparation of 4(1) (a) and 4(1) (b)



information, the dates on which it has been revised and published on the website of the Public Authority. DPAR (Janaspandana) may then do a random test check of the information published on the website and place its comments before the committee. This will enable the committee to make a meaningful review and guide the departments, in effectively discharging the statutory obligations cast on the Public Authority, under section 4 of the RTI Act, both in letter and spirit.



CHAPTER – VI

ACCOUNTS OF THE COMMISSION





CHAPTER – VI

ACCOUNTS OF THE COMMISSION

Annual Accounts of Karnataka Information Commission for the year 2017-18

6.1 The Government of Karnataka is releasing funds through budget allocations to the Commission, under Head of Account “2251-00-090- 0-03 – Non-Plan” to meet the administrative and other expenses. During the year, the Commission received a sum of Rs.836.37 Lakhs and spent Rs 601.75Lakhs.

6.2 The Statement of Receipts and Expenditure is as follows:

Receipts:

(Rs. In lakhs)

Budget Allocation	Head of Accounts	Total
1.Pay-Officers	2251-00-090-03-002	226.87
2.Pay-Staff	2251-00-090-03-003	33.92
3.Dearness Allowance	2251-00-090-03-011	34.01
4.Other Allowance	2251-00-090-03-014	49.57
5.Medical Allowance	2251-00-090-03-020	1.00
6.Reimbursement of Medical expenses	2251-00-090-03-021	9.00
7.Travel Expenses	2251-00-090-03-041	30.00
8.General Expenses	2251-00-090-03-051	8.00
9.Telephone Charges	2251-00-090-03-052	10.00
10.Machinery & Equipment	2251-00-090-03-180	47.00
11.Transport expenses	2251-00-090-03-195	50.00
12.Building Expenses	2251-00-090-03-071	50.00
13. Other Expenses	2251-00-090-03-059	73.00
14. Contract/Out sourcing	2251-00-090-03-034	214.00
Total Amount		836.37



Expenditure: (Rs. InLakhs)

Expenditure spent by the Commission	Head of Accounts	Total Expenses
1. Pay-Officers	2251-00-090-03-002	163.53
2. Pay-Staff	2251-00-090-03-03	5.38
3. Dearness Allowance	2251-00-090-03-011	16.01
4. Other Allowance	2251-00-090-03-014	35.16
5. Medical Allowance	2251-00-090-03-020	0.008
6. Reimbursement of Medical expenses	2251-00-090-03-021	1.10
7. Travel Expenses	2251-00-090-03-041	2.78
8. General Expenses	2251-00-090-03-051	7.86
9. Telephone Charges	2251-00-090-03-052	2.86
10. Machinery & Equipment	2251-00-090-03-180	25.73
11. Transport expenses	2251-00-090-03-195	41.34
12. Building Expenses	2251-00-090-03-071	23.13
13. Other Expenses	2251-00-090-03-059	72.85
14. Contract/Out sourcing	2251-00-090-03-034	204.02
Total Amount		601.75



ANNEXURE



**Report of the Workshop/Training Programmes on Right to Information organized by
Administrative Training Institute during the year 2017-18**

Source: Administrative Training Institute, Mysuru

Sl. No.	Subject	Number of Participants	Targeted Group	Co-ordinators of the Course	Date of Programme
1	Organizing workshops/Seminars on the Right to Information Act, First Appellate Authorities and Public Information Officers/ Assistant Public Information Officers	29	Group 'A' and 'B'	Sri K. Jagath Ram	27-07-2017 28-07-2017
2	Organizing workshops/Seminars on the Right to Information Act, First Appellate Authorities and Public Information Officers/ Assistant Public Information Officers	21	Group 'A' and 'B'	Smt. Yashaswini	17-08-2017 18-08-2017
3	Organizing workshops/Seminars on the Right to Information	28	Group 'A' and 'B'	Sri Jagath Ram	14-09-2017 15-09-2017



Sl. No.	Subject	Number of Participants	Targeted Group	Co-ordinators of the Course	Date of Programme
	Act, First Appellate Authorities and Public Information Officers/ Assistant Public Information Officers				
4	Organizing workshops/Seminars on the Right to Information Act, First Appellate Authorities and Public Information Officers/ Assistant Public Information Officers	23	Group 'A' and 'B'	Smt.Rukminiyamma	03-10-2017 04-10-2017
5	Organizing workshops/Seminars on the Right to Information Act, First Appellate Authorities and Public Information Officers/ Assistant Public Information Officers	28	Group 'A' and 'B'	Smt. Yashaswini	26-12-2017 27-12-2017



Sl. No.	Subject	Number of Participants	Targeted Group	Co-ordinators of the Course	Date of Programme
6	Organizing workshops/Seminars on the Right to Information Act, First Appellate Authorities and Public Information Officers/ Assistant Public Information Officers	21	Group 'A' and 'B'	Smt. Yashaswini	08-01-2018 09-01-2018
7	Organizing workshops/Seminars on the Right to Information Act, First Appellate Authorities and Public Information Officers/ Assistant Public Information Officers	22	Group 'A' and 'B'	Smt. Bhagyalakshmi	26-02-2018 27-02-2018
8	Organizing workshops/Seminars on the Right to Information Act, First Appellate Authorities and Public Information Officers/ Assistant Public Information Officers	11	Group 'A' and 'B'	Smt. Yashaswini	01-03-2018 02-03-2018



Sl. No.	Subject	Number of Participants	Targeted Group	Co-ordinators of the Course	Date of Programme
9	Organizing workshops/Seminars on the Right to Information Act, First Appellate Authorities and Public Information Officers/ Assistant Public Information Officers	22	Group 'A' and 'B'	Smt. Yashaswini	26-03-2018 27-03-2018