ಈಶಾನ್ಯ ಕರ್ನಾಟಕ ರಸ್ತೆ ಸಾರಿಗೆ ಸಂಸ್ಥೆ

19ನೇ ವಾರ್ಷಿಕ ಆಡಳಿತ ವರದಿ 2018–19

2018–19ನೇ ಸಾಲಿನ PCRA ಪ್ರಶಸ್ತಿ

2018–19ನೇ ಸಾಲಿನ ಗರಿಷ್ಠ KMPL ಸಾಧನೆಗೆ PCRA ಪ್ರಶಸ್ತಿ

ಈಶಾನ್ಯ ಕರ್ನಾಟಕ ರಸ್ತೆ ಸಾರಿಗೆ ಸಂಸ್ಥೆ

ಸಾರಿಗೆ ಸದನ, ಕೇಂದ್ರ ಕಛೇರಿ, ಮುಖ್ಯ ರಸ್ತೆ, ಕಲಬುರಗಿ–585 102

19ನೇ

ವಾರ್ಷಿಕ ಆಡಳಿತ ವರದಿ

2018-19

ಪ್ರಕಾಶಕರು : ವ್ಯವಸ್ಥಾಪಕ ನಿರ್ದೇಶಕರು,
ಈಶಾನ್ಯ ಕರ್ನಾಟಕ ರಸ್ತೆ ಸಾರಿಗೆ ಸಂಸ್ಥೆ,
ಕೇಂದ್ರ ಕಛೇರಿ, ಸಾರಿಗೆ ಸದನ,
ಕಲಬುರಗಿ –585 102

ಸಂಕಲನಕಾರರು : ಮುಖ್ಯ ಯೋಜನಾ ಮತ್ತು ಸಂಖ್ಯಾಧಿಕಾರಿ,
ಈಶಾನ್ಯ ಕರ್ನಾಟಕ ರಸ್ತೆ ಸಾರಿಗೆ ಸಂಸ್ಥೆ,
ಕೇಂದ್ರ ಕಛೇರಿ, ಸಾರಿಗೆ ಸದನ,
ಕಲಬುರಗಿ –585 102

ಮುದ್ರಕರು : ಮುದ್ರಣ ಮತ್ತು ಲೇಖನ ಸಾಮಗ್ರಿ ನಿಯಂತ್ರಕರು,
ಕರ್ನಾಟಕ ರಾಜ್ಯ ರಸ್ತೆ ಸಾರಿಗೆ ಮುದ್ರಣಾಲಯ,
ಕೆ. ಹೆಚ್. ರಸ್ತೆ, ಶಾಂತಿನಗರ,
ಬೆಂಗಳೂರು – 560 027.

ಈಶಾನ್ಯ ಕರ್ನಾಟಕ ರಸ್ತೆ ಸಾರಿಗೆ ಸಂಸ್ಥೆ

ಸಾರಿಗೆ ಸದನ : ಕೇಂದ್ರ ಕಛೇರಿ : ಮುಖ್ಯರಸ್ತೆ : ಕಲಬುರಗಿ – 585 102.

ಸಂಖ್ಯೆ: ಈಕರಸಾ/ಕೇಕ/ಆಮಾವ್ಯ/ /2020 ದಿನಾಂಕ:

ಇವರಿಗೆ,
ಸರ್ಕಾರದ ಪ್ರಧಾನ ಕಾರ್ಯದರ್ಶಿಗಳು,
ಸಾರಿಗೆ ಇಲಾಖೆ, ಕರ್ನಾಟಕ ಸರ್ಕಾರ,
ಬಹುಮಹಡಿ ಕಟ್ಟಡ,
ಬೆಂಗಳೂರು–560 001.

ಮಾನ್ಯರೆ,

ವಿಷಯ: ಈಶಾನ್ಯ ಕರ್ನಾಟಕ ರಸ್ತೆ ಸಾರಿಗೆ ಸಂಸ್ಥೆಯ 19ನೇ ವಾರ್ಷಿಕ ಆಡಳಿತ ವರದಿ ಕುರಿತು.
******

1950ರ ರಸ್ತೆ ಸಾರಿಗೆ ಸಂಸ್ಥೆ ಅಧಿನಿಯಮ 35(2)ನೇ ಕಲಂನಲ್ಲಿ ಗೊತ್ತುಪಡಿಸಿರುವಂತೆ, ಈಶಾನ್ಯ ಕರ್ನಾಟಕ ರಸ್ತೆ ಸಾರಿಗೆ ಸಂಸ್ಥೆಯ 2018–19ನೇ ಸಾಲಿನ ಹತ್ತೊಂಬತ್ತನೆಯ ವಾರ್ಷಿಕ ವರದಿಯನ್ನು ಸಂಬಂಧಪಟ್ಟ ಅಂಕಿಅಂಶ ಕೋಷ್ಟಕಗಳು ಮತ್ತು ಹಣಕಾಸು ತಖ್ತೆಗಳೊಂದಿಗೆ ಮುಂದಿನ ಕ್ರಮಕ್ಕಾಗಿ ಈ ಮೂಲಕ ಸಲ್ಲಿಸಲಾಗಿದೆ.

ತಮ್ಮ ವಿಶ್ವಾಸಿ,

ಸಹಿ/–
(ಜಹೀರಾ ನಸೀಮ್)
ವ್ಯವಸ್ಥಾಪಕ ನಿರ್ದೇಶಕರು.

ಪ್ರಗತಿ ಪಕ್ಷಿನೋಟ
ಮುಖ್ಯಾಂಶಗಳು

ಕ್ರ. ಸಂ.	ವಿವರಗಳು	2000-01	2005-06	2010-11	2011-12	2012-13	2013-14	2014-15	2015-16	2016-17	2017-18	2018-19
I	**ಸಂಸ್ಥೆ (ಮಾರ್ಚ್ ೩೧ರಂದು ಇದ್ದಂತೆ)**											
	1 ಕೇಂದ್ರ ಕಛೇರಿ	1	1	1	1	1	1	1	1	1	1	1
	2 ವಿಭಾಗಗಳು	6	6	8	8	9	9	9	9	9	9	9
	3 ಘಟಕಗಳು	26	29	43	45	46	47	48	48	50	50	52
	4 ಉದ್ಯೋಗಿಗಳು	10005	10880	17586	18714	18455	19128	18412	20341	20577	20218	20574
	5 ಅನುಸೂಚಿವೊಂದಕ್ಕೆ ಸಿಬ್ಬಂದಿ ಪ್ರಮಾಣ	5.46	4.86	4.85	5.01	4.96	4.90	4.64	4.95	4.94	4.74	4.80
II	**ಕಾರ್ಯಾಚರಣೆ (ಮಾರ್ಚ್ ೩೧ರಂದು ಇದ್ದಂತೆ)**											
	1 ವಾಹನಗಳು	2027	*2586	3971	4206	4356	4463	4369	4495	4549	4759	4878
	2 ಅನುಸೂಚಿಗಳು	1831	2424	3629	3736	3718	3901	3970	4106	4167	4267	4285
	3 ಸೇರ್ಪಡೆಯಾದ ಹೊಸ ವಾಹನಗಳು	265	481	451	569	441	455	299	367	384	996	544
	4 ನಿಷ್ಕ್ರಿಯಗೊಳಿಸಿದ ಹಳೆ ವಾಹನಗಳು	26	243	344	332	286	345	391	239	330	779	424
	5 ದೈನಂದಿನ ಅನುಸೂಚಿ ಕಿ.ಮೀ.ಗಳು(ಲಕ್ಷ)	6.41	8.34	13.21	13.49	13.40	13.98	13.71	14.29	14.67	15.30	15.33
	6 ಮಾರ್ಗಗಳು	2729	3033	3529	3431	3435	3578	3706	3820	3948	4159	3990
	7 ಮಾರ್ಗ ಕಿ.ಮೀ.ಗಳು (ಲಕ್ಷ)	3.08	2.45	3.44	3.61	3.62	3.73	3.69	3.69	3.93	3.98	4.17
	8 ಅಂತರರಾಜ್ಯ ಮಾರ್ಗಗಳು	174	235	442	457	454	455	430	430	457	454	469
	9 ವೇಗದೂತ ಸಾರಿಗೆ ಸೇವೆಗಳು	803	1134	1839	1840	1715	1772	1735	1768	1867	1849	1959
	10 ನಗರ ಸಾರಿಗೆ ಸೇವೆಗಳು	-	-	-	-	-	-	255	479	421	393	343
	11 ಅರೆಸುಖಾಸೀನ ಸೇವೆಗಳು	14	-	-	-	-	-	-	-	-	-	-
	12 ಸುಖಾಸೀನ ಸೇವೆಗಳು	42	59	78	69	94	82	66	64	61	62	56
	13 ಹವಾನಿಯಂತ್ರಿತ/ಹವಾನಿಯಂತ್ರಿತರಹಿತ ಸ್ಲೀಪರ್ ಸೇವೆಗಳ	0	0	40	38	40	52	74	80	84	118	114
III	**ಪ್ರಯಾಣಿಕ ಸೌಲಭ್ಯಗಳು (ಮಾರ್ಚ್ ೩೧ರಂದು ಇದ್ದಂತೆ)**											
	1 ವಾಹನ ನಿಲ್ದಾಣಗಳು											
	ಅ.ಖಾಯಂ	74	84	113	120	122	122	134	136	146	151	152
	ಆ.ತಾತ್ಕಾಲಿಕ	6	11	7	0	0	10	10	10	11	10	10
	2 ಗ್ರಾಮಾಂತರ ರಸ್ತೆಯಂಚಿನ ಆಶ್ರಯದಾಣಗಳು	82	772	993	993	996	1148	1161	1161	1161	913	917
	3 ನಗರಸಾರಿಗೆ ಆಶ್ರಯದಾಣಗಳು	26	26	96	96	104	175	178	178	204	136	160
IV	**ಸಂಚಾರ ಕಾರ್ಯಚಟುವಟಿಕೆಗಳು**											
	1 ಒಟ್ಟು ಅನುಸೂಚಿ ಕಿ.ಮೀ.ಗಳು (ಲಕ್ಷ)	1123.46	2849.29	4439.94	4570.84	4651.24	4751.64	4772.62	4988.04	5051.35	5208.82	5365.90
	2 ಒಟ್ಟು ಪರಿಣಾಮಕಾರಿ ಕಿ.ಮೀ.ಗಳು (ಲಕ್ಷ)	1054.67	2695.31	4294.94	4465.86	4488.44	4576.17	4548.43	4809.32	4853.05	5046.31	5160.90
	3 ದೈನಂದಿನ ಪರಿಣಾಮಕಾರಿ ಕಿ.ಮೀ.ಗಳು (ಲಕ್ಷ)	5.79	7.38	11.77	12.20	12.30	12.54	12.46	13.14	13.30	13.83	14.14
	4 ದೈನಂದಿನ ಪ್ರಯಾಣಿಕರ ಸಂಖ್ಯೆ (ಲಕ್ಷ)	7.88	9.32	12.78	13.05	13.25	13.35	13.40	13.45	13.50	13.52	13.55
	5 ದೈನಂದಿನ ಸಾರಿಗೆ ಆದಾಯ (ಲಕ್ಷ ರೂ.ಗಳು)	60.88	100.64	210.40	249.00	279.39	324.40	355.13	361.78	362.93	387.81	417.83
	6 ಪ್ರತಿ ಕಿ.ಮೀ. ಆದಾಯ (ಪೈಸೆ)	1050.6	1362.9	1788.1	2040.7	2272.0	2587.4	2849.8	2753.2	2729.6	2805.0	2955.0
	7 ಲೋಡ್ ಫ್ಯಾಕ್ಟರ್ (ಶೇ.)	65.0	60.8	60.4	64.9	72.3	63.0	64.3	62.2	64.1	65.8	68.9
V	**ನಿರ್ವಹಣೆ**											
	1 ವಾಹನ ಸಮೂಹ ಬಳಕೆ (ಶೇ.)	92.6	95.5	91.2	89.0	89.5	89.3	87.8	89.6	90.5	90.5	86.3
	2 ಸರಾಸರಿ ವಾಹನ ಬಳಕೆ (ಕಿ.ಮೀ.ಗಳು)											
	ಅ) ಪರಿಣಾಮಕಾರಿ ಕಿ.ಮೀ.ಗಳ ಮೇಲೆ	320	317	342	343	339	330	328	330	335	340	342
	ಆ) ಒಟ್ಟು ಕಿ.ಮೀ.ಗಳ ಮೇಲೆ	327	323	352	357	354	348	343	342	346	350	352
	3 ಕೆ.ಎಂ.ಪಿ.ಎಲ್ (ಇಂಧನ)	4.87	5.44	5.25	5.25	5.22	5.14	5.15	5.15	5.17	5.20	5.25
	4 ಟಯರ್ ಜೀವಮಾನ (ಸರಾಸರಿ ಕಿ.ಮೀ.ಗಳು)											
	ಅ) ಹೊಸ ಟಯರ್	34067	37340	47041	52045	54113	55337	64411	67798	72270	78121	88489
	ಆ) ಮರುಒಪ್ಪಗೊಳಿಸಿದ ಟಯರ್	26241	22253	19740	18034	19212	19554	23482	27164	30308	32581	37254
	ಇ) ಒಟ್ಟು ಜೀವಮಾನ	103989	118983	107088	106475	111350	108757	116914	127278	139449	143637	154998

ಕ್ರ. ಸಂ.	ವಿವರಗಳು	2000-01	2005-06	2010-11	2011-12	2012-13	2013-14	2014-15	2015-16	2016-17	2017-18	2018-19
VI	**ಸಾರಿಗೆ ಸೇವೆಗಳ ಗುಣಮಟ್ಟ**											
	1 ಅವಘಡ ಪ್ರಮಾಣ (ಪ್ರತಿ 10000 ಕಿ.ಮೀ.ಗಳಿಗೆ)	0.23	0.22	0.11	0.10	0.11	0.11	0.09	0.09	0.09	0.08	0.04
	2 ಅಪಘಾತ ಪ್ರಮಾಣ (ಪ್ರತಿ ಒಂದು ಲಕ್ಷ ಕಿ.ಮೀ.ಗಳಿಗೆ)	0.12	0.15	0.12	0.12	0.10	0.10	0.09	0.08	0.08	0.07	0.06
	3 ಸಮಯ ಪಾಲನೆ (ಶೇ.)											
	ಅ) ನಿರ್ಗಮನ	86.8	90.3	89.1	90.7	90.0	90.7	90.1	92.8	92.4	92.7	92.7
	ಆ) ಆಗಮನ	89.5	92.3	91.7	91.8	92.4	92.7	92.6	93.5	92.9	94.1	94.2
	4 ಸಾರ್ವಜನಿಕ ದೂರುಗಳು (ಒಂದು ಲಕ್ಷ ಪ್ರಯಾಣಿಕರಿಗೆ)	0.02	0.10	0.07	0.09	0.06	0.05	0.07	0.06	0.06	0.07	0.09
VII	**ಬಂಡವಾಳ (ಲಕ್ಷ ರೂ.ಗಳಲ್ಲಿ) (ಮಾರ್ಚ್ 31ರಂದು ಇದ್ದಂತೆ)**											
	1 ಹೂಡಿಕೆ											
	ಅ) ರಾಜ್ಯ ಸರ್ಕಾರ											
	1) ಬಂಡವಾಳ ವಂತಿಗೆ	29.86	2029.86	13033.48	3197.48	3197.48	3197.48	3197.48	3197.48	3197.48	3197.48	3197.48
	2) ಇಕ್ವಿಟಿ ಬಂಡವಾಳ	8320.19	8320.19	9914.91	9914.91	9914.91	9914.91	9914.91	9914.91	9914.91	9914.91	9914.91
	ಆ) ಕೇಂದ್ರ ಸರ್ಕಾರ											
	1) ಬಂಡವಾಳ ವಂತಿಗೆ	0.00	0.00	0.00	0.00	0.00	0.00	0.00	0.00	0.00	0.00	0.00
	2) ಇಕ್ವಿಟಿ ಬಂಡವಾಳ	0.00	0.00	0.00	0.00	0.00	0.00	0.00	0.00	0.00	0.00	0.00
	2 ಆಂತರಿಕ ಸಂಪನ್ಮೂಲಗಳು	2784.13	6706.91	28742.63	33543.31	45713.27	47603.32	54457.14	60670.41	64283.19	64303.19	72303.19
	3 ಡಿಬೆಂಚರ್ ಸಾಲಗಳು	0.00	0.00	0.00	0.00	0.00	0.00	0.00	0.00	0.00	0.00	0.00
	4 ಇತರ (ಬ್ಯಾಂಕ್ ಸಾಲ ಮತ್ತು ಅನುದಾನಗಳು)	6624.68	6685.43	17983.73	17771.91	14061.60	17435.88	13044.24	6608.94	4467.25	7101.85	13559.80
	ಒಟ್ಟು	**17758.86**	**23742.39**	**69674.75**	**64427.61**	**72887.26**	**78151.59**	**80613.77**	**80391.74**	**81862.83**	**84517.43**	**98975.38**
VIII	**ಸ್ಥಿರ ಸ್ವತ್ತುಗಳು (ಲಕ್ಷ ರೂ.ಗಳಲ್ಲಿ)(ಮಾರ್ಚ್ 31ರಂದು ಇದ್ದಂತೆ)**											
	1 ಭೂಮಿ ಮತ್ತು ಕಟ್ಟಡಗಳು	2521.03	4875.07	17869.18	20291.05	23753.86	27247.22	36193.09	34979.71	38147.57	43181.77	49412.26
	2 ಪ್ರಯಾಣಿಕ ವಾಹನಗಳು	14845.89	17499.67	48649.26	53601.83	60194.16	63535.16	78320.77	69969.98	73323.41	88756.10	94227.22
	3 ಇಲಾಖಾ ವಾಹನಗಳು	166.94	426.91	760.22	879.97	959.61	1019.24	1053.33	1010.99	994.01	1151.61	1116.68
	4 ಸ್ಥಾವರ, ಯಂತ್ರೋಪಕರಣ ಮತ್ತು ಇತರ ಉಪಕರಣಗಳು	562.57	1027.69	2383.16	2616.22	2974.58	3418.81	3912.89	3887.78	4041.44	4083.81	4886.29
	ಒಟ್ಟು	**18096.43**	**23829.34**	**69661.82**	**77389.07**	**87882.21**	**95220.43**	**119480.08**	**109848.46**	**116506.43**	**137173.29**	**149642.45**
IX	**ಕಾರ್ಯಾಚರಣೆ ಫಲಿತಾಂಶಗಳು (ಲಕ್ಷ ರೂ.ಗಳು)**											
	1 ಸಾರಿಗೆ ಆದಾಯ	11237.76	36735.18	76795.82	91133.81	101975.69	118404.19	129622.38	132410.82	132470.59	141549.60	152506.57
	2 ಇತರ ಆದಾಯ	425.00	2735.41	9642.33	6901.78	11364.91	12666.00	16220.72	17714.28	19471.68	21994.76	26563.06
	3 ಒಟ್ಟು ಆದಾಯ	11662.76	39470.59	86438.15	98035.59	113340.60	131070.19	145843.10	150125.10	151942.27	163544.36	179069.63
	4 ಒಟ್ಟು ಕಾರ್ಯಾಚರಣೆ ವೆಚ್ಚ (ಸವಕಳಿ, ಬಡ್ಡಿ ಮತ್ತು ಬೋನಸ್ ಸೇರಿ)	13781.18	42249.47	87643.34	99842.75	115433.25	135041.87	147354.84	152316.61	157388.25	166874.96	185892.99
	5 ನಿವ್ವಳ ನಷ್ಟ (ಸವಕಳಿ, ಬಡ್ಡಿ ಮತ್ತು ಬೋನಸ್ ಸೇರಿ)	-2118.42	-2778.88	-1205.19	-1807.16	-2092.65	-3971.68	-1511.74	-2191.51	-5445.98	-3330.60	-6823.36
	6 ಬಂಡವಾಳ ಮೇಲಿನ ಪ್ರತಿಫಲ(ನಿವ್ವಳ ಲಾಭ+ಬಡ್ಡಿ)	-1610.22	-2494.68	114.80	43.36	-547.57	-2350.36	1178.78	-1172.91	-691.20	-485.24	-882.90
	7 ಮಧ್ಯಸ್ಥ ಬಂಡವಾಳ ಮೇಲಿನ ಪ್ರತಿಫಲ(ಶೇ.)	-29.84	-73.64	2.87	0.89	-16.29	123.55	29.99	-8.61	-39.30	-15.06	-25.35
	8 ಸಂಚಿತ ನಷ್ಟ (ಕೋಟಿ ರೂ.ಗಳು)	-105.01	-218.86	-405.11	-423.18	-444.11	-483.83	-498.95	-520.87	-575.33	-608.64	-676.87
	9 ನಿವ್ವಳ ಮೌಲ್ಯ (ವರ್ತ್)(ಕೋಟಿ ರೂ.ಗಳು)	-13.15	-91.63	-130.61	-123.93	-129.89	-82.86	-12.26	79.33	105.65	166.24	83.39

ವಿಷಯ ಸೂಚಿ

ಕ್ರ. ಸಂ.	ವಿಷಯ	ಪುಟ ಸಂಖ್ಯೆ
1	ಪೀಠಿಕೆ	1–2
2	ಆಡಳಿತ ಮಂಡಳಿ	3–4
3	ಆಡಳಿತ	5–8
4	ಕಾರ್ಯಾಚರಣೆ	9–20
5	ಆಟೋ ಇಂಜಿನಿಯರಿಂಗ್	21–26
6	ಉಗ್ರಾಣ	27–28
7	ಆರ್ಥಿಕ ವ್ಯವಹಾರ	29–36
8	ಕಾಮಗಾರಿ	37
9	ಕಾರ್ಮಿಕ ಕಲ್ಯಾಣ	38–41
10	ಭದ್ರತಾ ಮತ್ತು ಜಾಗೃತಾ ವ್ಯವಸ್ಥೆ	42–44
11	ಇತರ ವಿಷಯಗಳು	45–49
	ಅನುಸೂಚಿಗಳು	
ಅ	ನಿರ್ದೇಶಕರು ಭಾಗವಹಿಸಿದ ಮಂಡಳಿ ಸಭೆಗಳ ಸಂಖ್ಯೆ	53–55
ಆ	ವರ್ಗವಾರು ವೇತನ ಶ್ರೇಣಿಗಳು	56–58
ಇ	ಪ್ರಯಾಣ ದರ ರಚನೆ	59–60
ಈ	ಸಾಂದರ್ಭಿಕ ಕರಾರಿನ ಮೇಲೆ ಬಸ್ ಬಾಡಿಗೆ ದರಗಳು	61
ಉ	ಸವಕಳಿ	62
	ಅನುಬಂಧಗಳು	
1	ಸಿಬ್ಬಂದಿ ಮತ್ತು ಅನುಸೂಚಿಗಳು	65
2	ಘಟಕಗಳು, ಮಾರ್ಗಗಳು ಮತ್ತು ಮಾರ್ಗ ದೂರ	66
3	ಕಾರ್ಯಾಚರಣೆ ಕಿ.ಮೀ.ಗಳು	67
4	ಸರಾಸರಿ ವಾಹನ ಬಳಕೆ	68
5	ಸಾರಿಗೆ ಸೇವೆಯ ಗುಣಮಟ್ಟ	69
6	ವಾಹನ ಸಮೂಹ ರಚನೆ ಮತ್ತು ಅದರ ಬಳಕೆ	70
7	ನಿರ್ವಹಣೆ – ಇಂಧನ ಮತ್ತು ಟಯರ್	71
8	ಲೆಕ್ಕಪತ್ರ ಕಾರ್ಯನೀತಿ ಮತ್ತು ಅಢಾವೆ ಪತ್ರಕ್ಕೆ ಟಿಪ್ಪಣಿ	72–77
9	ಲಾಭ ಮತ್ತು ನಷ್ಟದ ಪಟ್ಟಿ	78–81
10	ಆಸ್ತಿ ಮತ್ತು ಜವಾಬ್ದಾರಿ ಪಟ್ಟಿ	82–84
11	ಸವಕಳಿ ಲೆಕ್ಕಾಚಾರ	85
12	ಬಂಡವಾಳ ವಿವರಗಳು	86–87
	ರೇಖಾ ಚಿತ್ರಗಳು	

ಪರಿಚ್ಛೇದ 1 **ಪೀಠಿಕೆ**

1.1 ವರದಿಯ ಅವಧಿ:

ಇದು ಈಶಾನ್ಯ ಕರ್ನಾಟಕ ರಸ್ತೆ ಸಾರಿಗೆ ಸಂಸ್ಥೆಯ 19ನೇ ವಾರ್ಷಿಕ ಆಡಳಿತ ವರದಿಯಾಗಿದ್ದು, 2018–19ನೇ ಆರ್ಥಿಕ ವರ್ಷಕ್ಕೆ (ಏಪ್ರಿಲ್ 2018ರಿಂದ ಮಾರ್ಚ್ 2019ರವರೆಗೆ) ಸಂಬಂಧಿಸಿದಂತೆ ಸಂಸ್ಥೆಯ ಕಾರ್ಯಚಟುವಟಿಕೆಗಳ ವಿವರಗಳನ್ನೊಳಗೊಂಡಿರುತ್ತದೆ.

1.2 ಆಡಳಿತ ವರ್ಗ:

ಈಶಾನ್ಯ ಕರ್ನಾಟಕ ರಸ್ತೆ ಸಾರಿಗೆ ಸಂಸ್ಥೆಯ ಆಡಳಿತವನ್ನು ನಿರ್ದೇಶಕರ ಮಂಡಳಿಯ ಮೂಲಕ ನಡೆಸಲು ತಿದ್ದುಪಡಿಗೊಂಡ ರಸ್ತೆ ಸಾರಿಗೆ ಸಂಸ್ಥೆ ಅಧಿನಿಯಮ 1982ರಲ್ಲಿ ಅವಕಾಶವಿದೆ. ಸಂಸ್ಥೆಯ ನಿರ್ದೇಶಕರ ಮಂಡಳಿಯಲ್ಲಿ ಅಧಿಕಾರಿ ನಿರ್ದೇಶಕರು ಮತ್ತು ಅಧಿಕಾರೇತರ ನಿರ್ದೇಶಕರು ಇರುತ್ತಾರೆ. ಎಲ್ಲಾ ನಿರ್ದೇಶಕರನ್ನು ರಾಜ್ಯ ಸರ್ಕಾರ ನೇಮಿಸುತ್ತದೆ.

1.3 ಆಡಳಿತ ವ್ಯವಸ್ಥೆ:

ಈ.ಕ.ರ.ಸಾ.ಸಂಸ್ಥೆಯ ಕೇಂದ್ರ ಕಛೇರಿ ಕಲಬುರಗಿಯಲ್ಲಿದ್ದು, ಇದರ ವ್ಯಾಪ್ತಿಯಲ್ಲಿ 9 ವಿಭಾಗೀಯ ಕಛೇರಿಗಳು [ಕಲಬುರಗಿ–1, ಕಲಬುರಗಿ–2, ಯಾದಗಿರಿ, ಬೀದರ್, ರಾಯಚೂರು, ಕೊಪ್ಪಳ, ಬಳ್ಳಾರಿ, ವಿಜಯಪುರ (ದಿನಾಂಕ 29.11.2009ರಿಂದ) ಮತ್ತು ಹೊಸಪೇಟೆ] ಕಾರ್ಯನಿರ್ವಯಿಸಿರುತ್ತವೆ, ವರದಿ ವರ್ಷದಲ್ಲಿ ದಿನಾಂಕ 20.05.2018ರಿಂದ ಬಳ್ಳಾರಿ ವಿಭಾಗದಲ್ಲಿ ಕುರಗೋಡ ಘಟಕ ಹಾಗೂ 01.07.2018ರಿಂದ ರಾಯಚೂರು ವಿಭಾಗದಲ್ಲಿ ರಾಯಚೂರು ಘಟಕ–3ಅನ್ನು ಪ್ರಾರಂಭಿಸಲಾಗಿದೆ. ಒಟ್ಟು 52 ಘಟಕಗಳು ಕಾರ್ಯಾಚರಣೆಯಲ್ಲಿದ್ದವು. ಯಾದಗಿರಿಯಲ್ಲಿ ಒಂದು ಪ್ರಾದೇಶಿಕ ಕಾರ್ಯಾಗಾರ, ಕಲಬುರಗಿಯಲ್ಲಿ ಹಾಗೂ ಬಳ್ಳಾರಿಯಲ್ಲಿ ತಲಾ ಒಂದು ಕಾಮಗಾರಿ ವಿಭಾಗ ಮತ್ತು ಹುಮ್ನಾಬಾದ್‌ನಲ್ಲಿ ಪ್ರಾದೇಶಿಕ ತರಬೇತಿ ಕೇಂದ್ರ ಹಾಗೂ ಹಗರಿಬೊಮ್ಮನಹಳ್ಳಿಯಲ್ಲಿ ಚಾಲಕರ ತರಬೇತಿ ಕೇಂದ್ರ ಇವುಗಳು ಕಾರ್ಯ ನಿರ್ವಹಿಸುತ್ತಿದ್ದವು.

1.4 ಪ್ರಯಾಣಿಕರಿಗೆ ಸೌಕರ್ಯಗಳು ಮತ್ತು ಅನುಕೂಲತೆಗಳು:

ಸಂಸ್ಥೆಯು ಪ್ರಯಾಣಿಕರಿಗೆ ಮೂಲಭೂತ ಸೌಕರ್ಯಗಳನ್ನು ಒದಗಿಸಲು ಆದ್ಯತೆ ನೀಡಿದೆ. ದಿನಾಂಕ 31–03–2019ರಂದು ಸಂಸ್ಥೆಯಲ್ಲಿ ಒಟ್ಟು 152 ಖಾಯಂ ಬಸ್ ನಿಲ್ದಾಣಗಳು ಹಾಗೂ 10 ತಾತ್ಕಾಲಿಕ, 917 ಗ್ರಾಮೀಣ ರಸ್ತೆಯಂಚಿನ ಆಶ್ರಯದಾಣಗಳು ಮತ್ತು 160 ನಗರಸಾರಿಗೆ ಆಶ್ರಯದಾಣಗಳು ಇದ್ದವು. ಎಲ್ಲಾ ಬಸ್ ನಿಲ್ದಾಣಗಳಲ್ಲಿ ಪ್ರಯಾಣಿಕರಿಗೆ ಅಗತ್ಯ ಮೂಲಭೂತ ಸೌಲಭ್ಯಗಳನ್ನು ಒದಗಿಸಲಾಗಿದೆ.

ವರದಿ ವರ್ಷದಲ್ಲಿ ಸಾರ್ವಜನಿಕ ಪ್ರಯಾಣಿಕರ ಅನುಕೂಲಕ್ಕಾಗಿ 544 ಹೊಸ ವಾಹನಗಳನ್ನು ಸೇರ್ಪಡೆ ಮಾಡಲಾಗಿದೆ ಹಾಗೂ 424 ಹಳೆ ವಾಹನಗಳನ್ನು ನಿಷ್ಕ್ರಿಯಗೊಳಿಸಲಾಗಿದೆ.

ದಿನಾಂಕ 31–03–2019ಕ್ಕೆ ಸಂಸ್ಥೆಯು 4285 ಅನುಸೂಚಿಗಳನ್ನು 3990 ಮಾರ್ಗಗಳಲ್ಲಿ ಕಾರ್ಯಾಚರಣೆ ಮಾಡಿದೆ. ಸಂಸ್ಥೆಯ ವಾಹನ ಬಲ 4878 ಆಗಿದ್ದು, ಸರಾಸರಿ 14.14 ಲಕ್ಷ ದೈನಂದಿನ ಕಿ.ಮೀ.ಗಳನ್ನು ಕಾರ್ಯಾಚರಣೆಗೊಳಿಸಿದೆ.

ಸಂಸ್ಥೆಯಲ್ಲಿ 343 ನಗರ ಹಾಗೂ ಉಪನಗರ, 1813 ಸಾಮಾನ್ಯ, 1959 ವೇಗದೂತ, 56 ಹೈ–ಟೆಕ್/ ರಾಜಹಂಸ/ಸುಹಾಸ, 14 ಹವಾನಿಯಂತ್ರಿತ ಸ್ಲೀಪರ್, 100 ಹವಾನಿಯಂತ್ರಿತರಹಿತ ಸ್ಲೀಪರ್ ಸಾರಿಗೆ ಸೇವೆಗಳು ವರ್ಷಾಂತ್ಯಕ್ಕೆ ಕಾರ್ಯಾಚರಣೆಯಲ್ಲಿದ್ದವು.

1.5 ಕಾರ್ಯಾಚರಣಾ ದಕ್ಷತೆ:

ಕಾರ್ಯಾಚರಣೆಯ ಕಾರ್ಯಕ್ಷಮತೆಯನ್ನು ಉತ್ತಮಪಡಿಸಲು ಹಲವಾರು ಕ್ರಮಗಳನ್ನು ಕೈಗೊಳ್ಳಲಾಗಿದೆ. ಮಾರ್ಗತನಿಖಾ ವ್ಯವಸ್ಥೆಯನ್ನು ಬಲಪಡಿಸುವುದರೊಂದಿಗೆ, ಆದಾಯವನ್ನು ಗರಿಷ್ಠ ಪ್ರಮಾಣದಲ್ಲಿ ಹೆಚ್ಚಿಸಲು ಕ್ರಮ ಕೈಗೊಳ್ಳಲಾಗಿದೆ.

2018–19ನೇ ಸಾಲಿನ ಕಾರ್ಯನಿರ್ವಹಣಾ ಫಲಿತಾಂಶಗಳನ್ನು ಹಿಂದಿನ ಸಾಲಿನದೊಂದಿಗೆ ಹೋಲಿಸಿದಾಗ, ಈ ಕೆಳಕಂಡ ಅಂಶಗಳು ಕಂಡು ಬಂದಿವೆ.

1. ಪರಿಣಾಮಕಾರಿ ಕಿ.ಮೀ.ಗಳು 5046.31 ಲಕ್ಷದಿಂದ 5160.90 ಲಕ್ಷಕ್ಕೆ ಏರಿಕೆಯಾಗಿದ್ದು, ಶೇ.2.3ರಷ್ಟು ವೃದ್ಧಿಯಾಗಿದೆ.
2. ಅವಘಡ ಪ್ರಮಾಣ (ಪ್ರತಿ 10000 ಕಿ. ಮೀ.ಗಳಿಗೆ) ಕಳೆದ ವರ್ಷದ 0.08ರಿಂದ 0.04ಕ್ಕೆ ಇಳಿಕೆಯಾಗಿದೆ.
3. ಅಪಘಾತ ಪ್ರಮಾಣ (ಪ್ರತಿ ಲಕ್ಷ ಕಿ. ಮೀ.ಗಳಿಗೆ) ಕಳೆದ ವರ್ಷದ 0.07ರಿಂದ 0.06ಕ್ಕೆ ಇಳಿಕೆಯಾಗಿದೆ.
4. ಒಟ್ಟು ಆದಾಯ ರೂ. 163544.36 ಲಕ್ಷದಿಂದ ರೂ. 179069.63 ಲಕ್ಷಕ್ಕೆ ಹೆಚ್ಚಳಗೊಂಡಿದ್ದು, ಶೇ.9.5ರಷ್ಟು ಬೆಳವಣಿಗೆಯಾಗಿದೆ.
5. ಸಂಸ್ಥೆಯ ಒಟ್ಟು ಆದಾಯದ ಮೇಲಿನ ನಷ್ಟವನ್ನು ಕಳೆದ ವರ್ಷಕ್ಕೆ ಹೋಲಿಸಿದಲ್ಲಿ, ಕಳೆದ ವರ್ಷದ ರೂ. 33.31 ಕೋಟಿಯಿಂದ ರೂ. 68.23 ಕೋಟಿಗೆ ಏರಿಕೆಯಾಗಿದೆ.

1.6 ಔದ್ಯಮಿಕ ಸಂಬಂಧ:

ಸಂಸ್ಥೆಯು ಕಾರ್ಮಿಕರೊಂದಿಗೆ ಸೌಹಾರ್ದಯುತ ಬಾಂಧವ್ಯವನ್ನು ಹೊಂದಿದೆ. ಅದು ಸಾಂಸ್ಕೃತಿಕ ಮತ್ತು ಕ್ರೀಡಾ ಚಟುವಟಿಕೆಗಳ ಅಭಿವೃದ್ಧಿಗಾಗಿ ಕಾರ್ಮಿಕರಿಗೆ ಒದಗಿಸಿದ್ದ ಸವಲತ್ತುಗಳನ್ನು ಮುಂದುವರೆಸುವುದರೊಂದಿಗೆ, ವೈದ್ಯಕೀಯ, ವಸತಿ ಹಾಗೂ ಇತರ ಕ್ಷೇಮಾಭ್ಯುದಯ ಸವಲತ್ತುಗಳನ್ನೂ ಸಹ ವಿಸ್ತರಿಸಿದೆ.

1.7 2019–20ನೇ ಸಾಲಿನ ಕಾರ್ಯ ಯೋಜನೆ:

2019–20ನೇ ಸಾಲಿನ ಕಾರ್ಯ ಯೋಜನೆಯ ಪ್ರಮುಖ ಅಂಶಗಳು ಈ ಕೆಳಕಂಡಂತಿವೆ.

- 140 ಹೊಸ ಅನುಸೂಚಿಗಳ ಪ್ರಾರಂಭಕ್ಕಾಗಿ ಮತ್ತು ನಿಗದಿತ ಕಿ.ಮೀ. ಕ್ರಮಿಸಿದ 539 ಹಳೆಯ ವಾಹನಗಳ ಬದಲಾವಣೆಗಾಗಿ, ಒಟ್ಟು 420 ವಾಹನಗಳನ್ನು ಖರೀದಿಸುವುದು.
- 348 ಕಿ.ಮಿ.ಗಳ ಸರಾಸರಿ ವಾಹನ ಬಳಕೆಯನ್ನು ಸಾಧಿಸುವುದು.
- 54.75 ಕೋಟಿ ಪರಿಣಾಮಕಾರಿ ಕಿ.ಮೀ.ಗಳನ್ನು ಕಾರ್ಯಾಚರಿಸುವುದು ಮತ್ತು ರೂ. 1708.40 ಕೋಟಿ ಸಾರಿಗೆ ಆದಾಯ ಗಳಿಸುವುದು.
- 5.30 ಕೆ.ಎಂ.ಪಿ.ಎಲ್ ಮತ್ತು 1,89,722 ಕಿ.ಮೀ. ಟಯರ್ ಜೀವಮಾನವನ್ನು ಸಾಧಿಸುವುದು.
- 3120.5 ಪೈಸೆ ಪ್ರತಿ ಕಿ.ಮೀ. ಸಾರಿಗೆ ಆದಾಯ ಸಾಧಿಸುವುದು ಮತ್ತು ಪ್ರತಿ ಕಿ.ಮೀ. ವೆಚ್ಚವನ್ನು 3768.7 ಪೈಸೆಗೆ ಸೀಮಿತಗೊಳಿಸುವುದು.

ಸಮಗ್ರ ಕಾರ್ಯ ಯೋಜನೆಯನ್ನು ರೂಪಿಸಿದ್ದು, ಭೌತಿಕ ಮತ್ತು ಆರ್ಥಿಕ ನಿಯತಾಂಕಗಳ ಗುರಿಗಳನ್ನು ನಿಗದಿಪಡಿಸಲಾಗಿದೆ. ಅವುಗಳನ್ನು ಸಾಧಿಸಿ ಕಾರ್ಯನಿರ್ವಹಣಾ ದಕ್ಷತೆಯನ್ನು ಸುಧಾರಿಸಲು ವಿವಿಧ ಕ್ರಮಗಳನ್ನು ಕೈಗೊಳ್ಳಲಾಗುತ್ತಿದೆ. ಘಟಕ, ವಿಭಾಗೀಯ ಕಛೇರಿ ಮತ್ತು ಬಸ್ ನಿಲ್ದಾಣ ಇವುಗಳಲ್ಲಿ ಗಣಕೀಕರಣ ಚಟುವಟಿಕೆಗಳನ್ನು ವಿಸ್ತರಿಸಲು ಕ್ರಮ ಕೈಗೊಳ್ಳಲಾಗುತ್ತಿದೆ.

*****

ಪರಿಚ್ಛೇದ 2

ಆಡಳಿತ ಮಂಡಳಿ

2.1 ನಿರ್ದೇಶಕರ ಮಂಡಳಿ ರಚನೆ:

ದಿನಾಂಕ 31–03–2019ರಂದು ಈಶಾನ್ಯ ಕರ್ನಾಟಕ ರಸ್ತೆ ಸಾರಿಗೆ ಸಂಸ್ಥೆಯ ಮಂಡಳಿಯು ಅಧ್ಯಕ್ಷರನ್ನು ಒಳಗೊಂಡಂತೆ ಒಟ್ಟು 06 ಮಂದಿ ನಿರ್ದೇಶಕರನ್ನು ಒಳಗೊಂಡಿತ್ತು. ಅಧ್ಯಕ್ಷರು ಅಧಿಕಾರಿ/ಅಧಿಕಾರೇತರ ನಿರ್ದೇಶಕರಾಗಿರಬಹುದು. ಅವರುಗಳ ಪೈಕಿ 5 ಮಂದಿ ಅಧಿಕಾರಿಯುತ ನಿರ್ದೇಶಕರಾಗಿದ್ದು, ಅಧಿಕಾರೇತರ ನಿರ್ದೇಶಕರು ಒಬ್ಬರಿದ್ದು, ಅವರು ಅಧ್ಯಕ್ಷರಾಗಿರುತ್ತಾರೆ. ಎಲ್ಲಾ ನಿರ್ದೇಶಕರನ್ನು ಕರ್ನಾಟಕ ರಾಜ್ಯ ಸರ್ಕಾರವು ನೇಮಿಸಿರುತ್ತದೆ.

2.2 ವರದಿ ವರ್ಷದಲ್ಲಿ ಮಂಡಳಿ ನಿರ್ದೇಶಕರುಗಳ ಬದಲಾವಣೆ:

1. ಈಶಾನ್ಯ ಕರ್ನಾಟಕ ರಸ್ತೆ ಸಾರಿಗೆ ಸಂಸ್ಥೆಯ ಹಿಂದಿನ ಮಾನ್ಯ ಅಧ್ಯಕ್ಷರು ಮತ್ತು ಅಧಿಕಾರೇತರ ನಿರ್ದೇಶಕರುಗಳ ಅವಧಿಯು ಕೊನೆಗೊಳ್ಳುವ ಕುರಿತಂತೆ ರಾಜ್ಯ ಸರ್ಕಾರವು ಪತ್ರ ಸಂಖ್ಯೆ ಸಾರಿಇ 55 ಸಾಸಂಇ 2018 ದಿನಾಂಕ 02.06.2018ರಲ್ಲಿ ಪತ್ರವನ್ನು ಹೊರಡಿಸಿರುತ್ತದೆ.

2. ಡಾ॥ ಬಿ.ಬಸವರಾಜು, ಭಾ.ಆ.ಸೇ., ಸರ್ಕಾರದ ಪ್ರಧಾನ ಕಾರ್ಯದರ್ಶಿ, ಸಾರಿಗೆ ಇಲಾಖೆ ಇವರನ್ನು ಈಶಾನ್ಯ ಕರ್ನಾಟಕ ರಸ್ತೆ ಸಾರಿಗೆ ಸಂಸ್ಥೆ, ಕಲಬುರಗಿ ಮಂಡಳಿಗೆ ಅಧಿಕಾರಿಯುತ ಅಧ್ಯಕ್ಷರನ್ನಾಗಿ ಸರ್ಕಾರದ ಅಧಿಸೂಚನೆ ಸಂಖ್ಯೆ:ಸಾರಿಇ 55 ಸಾಸಂಇ 2018, ದಿನಾಂಕ:02.06.2018ರಂತೆ ನೇಮಿಸಲಾಗಿದೆ.

3. ಶ್ರೀ ಪರೇಶ್ ಕುಮಾರ್ ಗೋಯೆಲ್, ನಿರ್ದೇಶಕರು (ಸಾರಿಗೆ) ರಸ್ತೆ ಸಾರಿಗೆ ಮತ್ತು ಹೆದ್ದಾರಿಗಳ ಸಚಿವಾಲಯ, ಸಾರಿಗೆ ಭವನ, ನಂ.1. ಸಂಸದ್ ಮಾರ್ಗ ನವದೆಹಲಿ. ಇವರನ್ನು ಈಶಾನ್ಯ ಕರ್ನಾಟಕ ರಸ್ತೆ ಸಾರಿಗೆ ಸಂಸ್ಥೆ, ಕಲಬುರಗಿ ಮಂಡಳಿಗೆ ಅಧಿಕಾರಿಯುತ ಮಂಡಳಿ ನಿರ್ದೇಶಕರನ್ನಾಗಿ ಸರ್ಕಾರದ ಅಧಿಸೂಚನೆ ಸಂಖ್ಯೆ:ಟಿಆರ್‌ಡಿ 18 ಸಾಸಂಸೇ 2018, ದಿನಾಂಕ:13.06.2018ರಂತೆ ನೇಮಿಸಲಾಗಿದೆ.

4. ಶ್ರೀ ಡಿ.ಸಿ. ತಮ್ಮಣ್ಣ, ಸಾರಿಗೆ ಸಚಿವರು, ಕರ್ನಾಟಕ ಸರ್ಕಾರ, ಇವರನ್ನು ಈಶಾನ್ಯ ಕರ್ನಾಟಕ ರಸ್ತೆ ಸಾರಿಗೆ ಸಂಸ್ಥೆ, ಕಲಬುರಗಿ ಮಂಡಳಿಗೆ ಅಧಿಕಾರೇತರ ಅಧ್ಯಕ್ಷರನ್ನಾಗಿ ಸರ್ಕಾರದ ಅಧಿಸೂಚನೆ ಸಂಖ್ಯೆ:ಸಾರಿಇ 71 ಸಾಸಂಇ 2018, ದಿನಾಂಕ:29.06.2018ರಂತೆ ನೇಮಿಸಲಾಗಿದೆ

5. ಶ್ರೀಮತಿ ಹೆಫ್ಸಿಬಾ ರಾಣಿ ಕೊರ್ಲಪಾಟಿ, ಭಾ.ಆ.ಸೇ., ವ್ಯವಸ್ಥಾಪಕ ನಿರ್ದೇಶಕರು(ಪ್ರ), ಈ.ಕ.ರ.ಸಾ.ಸಂಸ್ಥೆ, ಕಲಬುರಗಿ ಇವರನ್ನು ಈಶಾನ್ಯ ಕರ್ನಾಟಕ ರಸ್ತೆ ಸಾರಿಗೆ ಸಂಸ್ಥೆ, ಕಲಬುರಗಿ ಮಂಡಳಿಗೆ ಅಧಿಕಾರಿಯುತ ಮಂಡಳಿ ನಿರ್ದೇಶಕರನ್ನಾಗಿ ಸರ್ಕಾರದ ಅಧಿಸೂಚನೆ ಸಂಖ್ಯೆ:ಸಾರಿಇ 73 ಸಾಸಂಇ 2018, ದಿನಾಂಕ:31.08.2018ರಂತೆ ನೇಮಿಸಲಾಗಿದೆ.

6. ಶ್ರೀಮತಿ ಡಾ॥ ಜಿ.ಎಸ್. ಮಂಗಳ, ಸರ್ಕಾರದ ಉಪಕಾರ್ಯದರ್ಶಿ (ಆಡಳಿತ ಮತ್ತು ಸಮನ್ವಯ), ಆರ್ಥಿಕ ಇಲಾಖೆ, ಕರ್ನಾಟಕ ಸರ್ಕಾರ, ವಿಧಾನಸೌಧ, ಬೆಂಗಳೂರು ಇವರನ್ನು ಈಶಾನ್ಯ ಕರ್ನಾಟಕ ರಸ್ತೆ ಸಾರಿಗೆ ಸಂಸ್ಥೆ, ಕಲಬುರಗಿ ಮಂಡಳಿಗೆ ಅಧಿಕಾರಿಯುತ ಮಂಡಳಿ ನಿರ್ದೇಶಕರನ್ನಾಗಿ ಸರ್ಕಾರದ ಅಧಿಸೂಚನೆ ಸಂಖ್ಯೆ:ಸಾರಿಇ 55 ಸಾಸಂಇ 2018, ದಿನಾಂಕ:17.09.2018ರಂತೆ ನೇಮಿಸಲಾಗಿದೆ.

7. ಶ್ರೀ ಆರ್. ವೆಂಕಟೇಶ್ ಕುಮಾರ್, ಭಾ.ಆ.ಸೇ., ವ್ಯವಸ್ಥಾಪಕ ನಿರ್ದೇಶಕರು, ಈ.ಕ.ರ.ಸಾ.ಸಂಸ್ಥೆ, ಕಲಬುರಗಿ ಇವರನ್ನು ಈಶಾನ್ಯ ಕರ್ನಾಟಕ ರಸ್ತೆ ಸಾರಿಗೆ ಸಂಸ್ಥೆ, ಕಲಬುರಗಿ ಮಂಡಳಿಗೆ ಅಧಿಕಾರಿಯುತ ಮಂಡಳಿ ನಿರ್ದೇಶಕರನ್ನಾಗಿ ಸರ್ಕಾರದ ಅಧಿಸೂಚನೆ ಸಂಖ್ಯೆ:ಸಾರಿಇ 39 ಸಾಸಂಸೇ 2018, ದಿನಾಂಕ: 14.12.2018ರಂತೆ ನೇಮಿಸಲಾಗಿದೆ.

8. ಶ್ರೀ ಶಿವಯೋಗಿ ಸಿ. ಕಳಸದ, ಭಾ.ಆ.ಸೇ., ವ್ಯವಸ್ಥಾಪಕ ನಿರ್ದೇಶಕರು, ಕ.ರಾ.ರ.ಸಾ.ನಿಗಮ, ಬೆಂಗಳೂರು ಇವರನ್ನು ಈಶಾನ್ಯ ಕರ್ನಾಟಕ ರಸ್ತೆ ಸಾರಿಗೆ ಸಂಸ್ಥೆ, ಕಲಬುರಗಿ ಮಂಡಳಿಗೆ ಅಧಿಕಾರಿಯುತ ಮಂಡಳಿ ನಿರ್ದೇಶಕರನ್ನಾಗಿ ಸರ್ಕಾರದ ಅಧಿಸೂಚನೆ ಸಂಖ್ಯೆ:ಸಾರಿಇ 39 ಸಾಸಂಸೇ 2018, ದಿನಾಂಕ: 03.01.2019ರಂತೆ ನೇಮಿಸಲಾಗಿದೆ.

9. ಶ್ರೀ ವಾಯ್ ಕೆ. ಪ್ರಕಾಶ, ಸರ್ಕಾರದ ಉಪಕಾರ್ಯದರ್ಶಿ (ಪಿಂಚಣಿ), ಆರ್ಥಿಕ ಇಲಾಖೆ, ಕರ್ನಾಟಕ ಸರ್ಕಾರ, ವಿಧಾನಸೌಧ, ಬೆಂಗಳೂರು ಇವರನ್ನು ಈಶಾನ್ಯ ಕರ್ನಾಟಕ ರಸ್ತೆ ಸಾರಿಗೆ ಸಂಸ್ಥೆ, ಕಲಬುರಗಿ ಮಂಡಳಿಗೆ ಅಧಿಕಾರಿಯುತ ಮಂಡಳಿ ನಿರ್ದೇಶಕರನ್ನಾಗಿ ಸರ್ಕಾರದ ಅಧಿಸೂಚನೆ ಸಂಖ್ಯೆ:ಸಾರಿಇ 55 ಸಾಸಂಇ 2018 (ಭಾ), ದಿನಾಂಕ: 23.01.2019ರಂತೆ ನೇಮಿಸಲಾಗಿದೆ.

ದಿನಾಂಕ 31.03.2019ರಂದು ಈಶಾನ್ಯ ಕರ್ನಾಟಕ ರಸ್ತೆ ಸಾರಿಗೆ ಸಂಸ್ಥೆಯ ನಿರ್ದೇಶಕರ ಮಂಡಳಿಯಲ್ಲಿದ್ದ ನಿರ್ದೇಶಕರುಗಳು

1)	ಶ್ರೀ ಡಿ.ಸಿ.ತಮ್ಮಣ್ಣ, ಸನ್ಮಾನ್ಯ ಅಧ್ಯಕ್ಷರು, ಈ.ಕ.ರ.ಸಾ.ಸಂಸ್ಥೆ, ಹಾಗೂ ಸಾರಿಗೆ ಸಚಿವರು, ಕರ್ನಾಟಕ ಸರ್ಕಾರ, ವಿಧಾನಸೌಧ, ಬೆಂಗಳೂರು–560 001.	:	ಅಧಿಕಾರೇತರ ಅಧ್ಯಕ್ಷರು
2)	ಡಾ॥ ಬಿ. ಬಸವರಾಜು ಭಾ.ಆ.ಸೇ., ಸರ್ಕಾರದ ಪ್ರಧಾನ ಕಾರ್ಯದರ್ಶಿಗಳು, ಸಾರಿಗೆ ಇಲಾಖೆ, ಬಹುಮಹಡಿಗಳ ಕಟ್ಟಡ, ಬೆಂಗಳೂರು–560001.	:	ಅಧಿಕಾರಿಯುತ ನಿರ್ದೇಶಕರು
3)	ಶ್ರೀ ಶಿವಯೋಗಿ ಸಿ. ಕಳಸದ, ಭಾ.ಆ.ಸೇ., ವ್ಯವಸ್ಥಾಪಕ ನಿರ್ದೇಶಕರು, ಕ.ರಾ.ರ.ಸಾ.ನಿಗಮ, ಕೇಂದ್ರ ಕಛೇರಿ, ಬೆಂಗಳೂರು–560 027.	:	ಅಧಿಕಾರಿಯುತ ನಿರ್ದೇಶಕರು
4)	ಶ್ರೀಮತಿ ಜಹೀರಾ ನಸೀಮ್, ಕ.ಆ.ಸೇ., (ಹಿ.ಶ್ರೇಣಿ) ವ್ಯವಸ್ಥಾಪಕ ನಿರ್ದೇಶಕರು, ಈ.ಕ.ರಾ.ಸಾ.ಸಂ. ಕೇಂದ್ರ ಕಛೇರಿ, ಬೆಂಗಳೂರು–560 027.	:	ಅಧಿಕಾರಿಯುತ ನಿರ್ದೇಶಕರು
5)	ಶ್ರೀ ಪರೇಶ್ ಕುಮಾರ್ ಗೋಯೆಲ್, ನಿರ್ದೇಶಕರು(ಸಾರಿಗೆ), ರಸ್ತೆ ಸಾರಿಗೆ ಮತ್ತು ಹೆದ್ದಾರಿಗಳ ಸಚಿವಾಲಯ, ಸಾರಿಗೆ ಭವನ, ನಂ.1, ಸಂಸದ್ ಮಾರ್ಗ, ನವದೆಹಲಿ–110 001.	:	ಅಧಿಕಾರಿಯುತ ನಿರ್ದೇಶಕರು
6)	ಶ್ರೀ ವಾಯ್ ಕೆ. ಪ್ರಕಾಶ, ಉಪ ಕಾರ್ಯದರ್ಶಿ (ಪಿಂಚಣಿ), ಆರ್ಥಿಕ ಇಲಾಖೆ, ಕರ್ನಾಟಕ ಸರ್ಕಾರ, ವಿಧಾನ ಸೌಧ, ಬೆಂಗಳೂರು–560 001.	:	ಅಧಿಕಾರಿಯುತ ನಿರ್ದೇಶಕರು

2.3 ಸಮಾವೇಶಗೊಂಡ ಸಭೆಗಳು:

2018–19ನೇ ಸಾಲಿನಲ್ಲಿ 2(ಎರಡು) ನಿರ್ದೇಶಕರ ಮಂಡಳಿ ಸಭೆಗಳನ್ನು ನಡೆಸಲಾಗಿದೆ. ಒಟ್ಟು 35 (ಮೂವತ್ತೈದು) ವಿಷಯಗಳನ್ನು ಮಂಡಿಸಿದ್ದು, 35 (ಮೂವತ್ತೈದು) ಠರಾವುಗಳು ಅಂಗೀಕಾರವಾಗಿರುತ್ತವೆ.

ವರದಿ ವರ್ಷದಲ್ಲಿ ನಡೆಸಲಾದ ಸಭೆಗಳಿಗೆ ಭಾಗವಹಿಸಿದ ನಿರ್ದೇಶಕರ ಹಾಜರಾತಿ ಮಾಹಿತಿಯನ್ನು ಅನುಸೂಚಿ–'ಅ'ದಲ್ಲಿ ತೋರಿಸಲಾಗಿದೆ.

*****

ಪರಿಚ್ಛೇದ 3 **ಆಡಳಿತ**

3.1 ಕಾರ್ಯವ್ಯವಸ್ಥೆ:

ಸಂಸ್ಥೆಯು ವರದಿ ವರ್ಷದಲ್ಲಿ ತನ್ನ ವ್ಯಾಪ್ತಿಯ 9 ವಿಭಾಗಗಳಡಿಯಲ್ಲಿ 52 ಘಟಕಗಳನ್ನು ಹೊಂದಿದೆ. ದಿನಾಂಕ 31–03–2019ರಂದು ಇದ್ದಂತೆ, ಘಟಕಗಳ ಸಂಖ್ಯೆ ಮತ್ತು ಅನುಸೂಚಿಗಳ ಸಂಖ್ಯೆ ಕುರಿತ ವಿಭಾಗವಾರು ಮಾಹಿತಿಯನ್ನು ಕಳೆದ ವರ್ಷದದೊಂದಿಗೆ ಹೋಲಿಸಿ **ತ:ಖ್ತೆ–1**ರಲ್ಲಿ ನೀಡಲಾಗಿದೆ.

ತ:ಖ್ತೆ–1

ಕ್ರ. ಸಂ.	ವಿಭಾಗ	31–03–2018ರಂದು ಇದ್ದಂತೆ		31–03–2019ರಂದು ಇದ್ದಂತೆ	
		ಘಟಕಗಳು	ಅನುಸೂಚಿಗಳು	ಘಟಕಗಳು	ಅನುಸೂಚಿಗಳು
1	ಕಲಬುರಗಿ–1	6	420	6	437
2	ಕಲಬುರಗಿ–2	5	425	5	432
3	ಯಾದಗಿರಿ	4	345	4	340
4	ಬೀದರ್	6	560	6	555
5	ರಾಯಚೂರು	7	612	8	612
6	ಕೊಪ್ಪಳ	5	426	5	424
7	ಬಳ್ಳಾರಿ	4	360	5	377
8	ವಿಜಯಪುರ	8	725	8	705
9	ಹೊಸಪೇಟೆ	5	394	5	403
	ಒಟ್ಟು	**50**	**4267**	**52**	**4285**

3.2 ಸಿಬ್ಬಂದಿ ಸ್ಥಿತಿ ಮತ್ತು ಸಿಬ್ಬಂದಿ ಅನುಪಾತ:

3.2.1 ಸಿಬ್ಬಂದಿ ಸ್ಥಿತಿ:

ದಿನಾಂಕ 31–03–2019ರಂದು ಸಂಸ್ಥೆಯಲ್ಲಿ ಒಟ್ಟು 20574 ನೌಕರರಿದ್ದರು. ವರ್ಗವಾರು ವಿವರವನ್ನು **ತ:ಖ್ತೆ–2**ರಲ್ಲಿ ನೀಡಲಾಗಿದೆ.

ತ:ಖ್ತೆ–2

ಕ್ರ. ಸಂ.	ವರ್ಗ	ನೌಕರರ ಸಂಖ್ಯೆ 31–03–2018ರಂದು ಇದ್ದಂತೆ	ನೌಕರರ ಸಂಖ್ಯೆ 31–03–2019ರಂದು ಇದ್ದಂತೆ.
1	**ಖಾಯಂ ಸಿಬ್ಬಂದಿ:** ದರ್ಜೆ–1 ಮತ್ತು ದರ್ಜೆ– 2 ಅಧಿಕಾರಿಗಳು	155	152
2	ದರ್ಜೆ–3 ಮತ್ತು ದರ್ಜೆ–4 ನೌಕರರು		
	1. ಚಾಲಕರು	5833	5699

	2. ಚಾಲಕ–ಕಂ–ನಿರ್ವಾಹಕರು	6659	6748
	3. ನಿರ್ವಾಹಕರು	1951	1920
	4. ಸಂಚಾರ ಮೇಲ್ವಿಚಾರಕ ಸಿಬ್ಬಂದಿ	75	74
	5. ತಾಂತ್ರಿಕ ಸಿಬ್ಬಂದಿ	2816	3196
	6. ಆಡಳಿತ ಸಿಬ್ಬಂದಿ	2711	2768
	7. ಕಾಮಗಾರಿ ಸಿಬ್ಬಂದಿ	18	17
	ಒಟ್ಟು (ವರ್ಗ 3 &4)	20063	20422
	ಒಟ್ಟು ಸಿಬ್ಬಂದಿ	**20218**	**20574**

ದಿನಾಂಕ 31–03–2018ರಂದು ದರ್ಜೆ–1 ಮತ್ತು ದರ್ಜೆ–2 ಅಧಿಕಾರಿಗಳ ಒಟ್ಟು ಸಂಖ್ಯೆ 152 ಆಗಿದ್ದು, ಅವರ ಸಂಖ್ಯೆಯು, ಸಂಸ್ಥೆಯ ಒಟ್ಟು ನೌಕರರ ಸಂಖ್ಯೆಯ ಶೇ.0.74ರಷ್ಟಿದೆ. ಅಧಿಕಾರಿಗಳ ಹಾಗೂ ಒಟ್ಟು ನೌಕರರ ಸಂಖ್ಯೆಯ ಅನುಪಾತವು 1:134 ಆಗಿರುತ್ತದೆ. ಸಂಸ್ಥೆಯಲ್ಲಿ ಒಟ್ಟು 1038 ಮಹಿಳಾ ಸಿಬ್ಬಂದಿ ಇದ್ದು, ಸಂಸ್ಥೆಯ ಒಟ್ಟು ನೌಕರರ ಸಂಖ್ಯೆಯ ಶೇ.5.05ರಷ್ಟಿದ್ದಾರೆ.

3.2.2 ಸಿಬ್ಬಂದಿ ಪ್ರಮಾಣ/ಅನುಪಾತ:

ವರದಿ ವರ್ಷದ ಕೊನೆಯಲ್ಲಿ ಒಟ್ಟು 4285 ಅನುಸೂಚಿಗಳ ಕಾರ್ಯಾಚರಣೆಗಾಗಿ 20282 ಖಾಯಂ ನೌಕರರು ಕೆಲಸ ನಿರ್ವಹಿಸುತ್ತಿದ್ದರು. ವಿಭಾಗಗಳಲ್ಲಿ ಪ್ರತಿ ಅನುಸೂಚಿಗೆ ನೌಕರರ ಪ್ರಮಾಣ (ಅಧಿಕಾರಿಗಳು ಸೇರಿ) 4.73 ಆಗಿರುತ್ತದೆ. ಸಂಸ್ಥೆಯ ಕೇಂದ್ರ ಕಛೇರಿ, ಪ್ರಾದೇಶಿಕ ತರಬೇತಿ ಕೇಂದ್ರಗಳು, ಪ್ರಾದೇಶಿಕ ಕಾರ್ಯಾಗಾರ ಮತ್ತು ಕಾಮಗಾರಿ ವಿಭಾಗಗಳು ಸೇರಿದಂತೆ, ನೌಕರರ ಪ್ರಮಾಣವು ಪ್ರತಿ ಅನುಸೂಚಿಗೆ 4.80 ಆಗಿರುತ್ತದೆ. ವಿಭಾಗವಾರು ಅನುಸೂಚಿಗಳು ಮತ್ತು ಸಿಬ್ಬಂದಿ ವಿವರವನ್ನು **ಅನುಬಂಧ–1**ರಲ್ಲಿ ನೀಡಲಾಗಿದೆ. ಸಿಬ್ಬಂದಿ ಸಂಖ್ಯೆ ಮತ್ತು ಪ್ರತಿ ಅನುಸೂಚಿಗೆ ಸಿಬ್ಬಂದಿ ಪ್ರಮಾಣ/ಅನುಪಾತ ವಿವರವನ್ನು **ತ:ಖ್ತೆ–3**ರಲ್ಲಿ ನೀಡಲಾಗಿದೆ. ದಿನಾಂಕ 31–03–2019ರಂದು ಇದ್ದಂತೆ, ವರ್ಗವಾರು ವೇತನ ಶ್ರೇಣಿಗಳ ವಿವರವನ್ನು **ಅನುಸೂಚಿ–'ಆ'**ದಲ್ಲಿ ನೀಡಲಾಗಿದೆ.

ತ:ಖ್ತೆ–3

ಕ್ರ. ಸಂ.	ವಿಭಾಗ/ಕಛೇರಿ	31–03–2018ರಂದು ಇದ್ದಂತೆ		31–03–2019ರಂದು ಇದ್ದಂತೆ	
		ಸಿಬ್ಬಂದಿ	ಪ್ರತಿ ಅನುಸೂಚಿಗೆ ಸಿಬ್ಬಂದಿ ಪ್ರಮಾಣ	ಸಿಬ್ಬಂದಿ	ಪ್ರತಿ ಅನುಸೂಚಿಗೆ ಸಿಬ್ಬಂದಿ ಪ್ರಮಾಣ
1	ಕಾರ್ಯಾಚರಣೆ ವಿಭಾಗಗಳು	19943	4.67	20282	4.73
2	ಕೇಂದ್ರ ಕಛೇರಿ/ ತರಬೇತಿ ಕೇಂದ್ರಗಳು/ ಕಾಮಗಾರಿ ವಿಭಾಗಗಳು/ ಪ್ರಾ.ಕಾ	275	0.06	292	0.07
ಒಟ್ಟು		**20218**	**4.74**	**20574**	**4.80**

3.3 ನೇಮಕಾತಿ:

ವರದಿ ವರ್ಷದಲ್ಲಿ ಯಾವುದೇ ಹುದ್ದೆಯನ್ನು (ನೇರ ನೇಮಕಾತಿ ಮೂಲಕ) ಭರ್ತಿ ಮಾಡಿಕೊಂಡಿರುವುದಿಲ್ಲ.

ತ:ಖ್ತೆ–4

ಕ್ರ. ಸಂ.	ವರ್ಗ	2018–19ರಲ್ಲಿ ನೇಮಕಗೊಂಡವರ ಸಂಖ್ಯೆ			
		ಪ.ಜಾ.	ಪ.ಪಂ	ಇತರರು	ಒಟ್ಟು
1	ಚಾಲಕರು	–	–	–	–
2	ಚಾಲಕ–ಕಂ–ನಿರ್ವಾಹಕರು	–	–	–	–

ದಿನಾಂಕ 31–03–2019ರಂದು ಕಾರ್ಯನಿರ್ವಹಿಸುತ್ತಿದ್ದ ಪರಿಶಿಷ್ಟ ಜಾತಿ ಮತ್ತು ಪರಿಶಿಷ್ಟ ಪಂಗಡದ ನೌಕರರ ಸಂಖ್ಯೆಯ ವಿವರವನ್ನು **ತ:ಖ್ತೆ–5**ರಲ್ಲಿ ನೀಡಲಾಗಿದೆ.

ತ:ಖ್ತೆ–5

ಕ್ರ. ಸಂ.	ಹುದ್ದೆ	31–03–2018ರಂದು ಇದ್ದಂತೆ			31–03–2019ರಂದು ಇದ್ದಂತೆ		
		ಒಟ್ಟು	ಪ.ಜಾ.	ಪ.ಪಂ.	ಒಟ್ಟು	ಪ.ಜಾ.	ಪ.ಪಂ.
1	ದರ್ಜೆ–1 ಮತ್ತು ದರ್ಜೆ–2 ಅಧಿಕಾರಿಗಳು	155	29	12	152	28	9
2	ದಜೆ–3 ಮತ್ತು ದರ್ಜೆ–4 ನೌಕರರು :						
	ಅ) ಆಡಳಿತ ಸಿಬ್ಬಂದಿ	2729	734	373	2784	542	159
	ಆ) ಸಂಚಾರ ಸಿಬ್ಬಂದಿ						
	1) ಮೇಲ್ವಿಚಾರಕ ಸಿಬ್ಬಂದಿ	75	93	25	75	25	2
	2) ಚಾಲನಾ ಸಿಬ್ಬಂದಿ	14443	2564	636	14367	2785	714
	ಇ) ತಾಂತ್ರಿಕ ಸಿಬ್ಬಂದಿ	2816	520	134	3196	640	168
	ಒಟ್ಟು (2)	**20063**	**3911**	**1168**	**20422**	**3992**	**1043**
ಒಟ್ಟು (1+2)		**20218**	**3940**	**1180**	**20574**	**4020**	**1052**

3.4 ತರಬೇತಿ ಕಾರ್ಯಕ್ರಮಗಳು:

ವರದಿ ವರ್ಷದಲ್ಲಿ ವಿವಿಧ ವರ್ಗದ ಅಧಿಕಾರಿಗಳಿಗೆ/ನೌಕರರಿಗೆ ಸಂಸ್ಥೆಯ ತರಬೇತಿ ಕೇಂದ್ರಗಳಲ್ಲಿ ಮತ್ತು ಹೊರಗಿನ ತರಬೇತಿ ಸಂಸ್ಥೆಗಳಲ್ಲಿ ತರಬೇತಿ ನೀಡಲಾಗಿದೆ.

ವಿವಿಧ ವರ್ಗದ ಒಟ್ಟು 2651 ನೌಕರರಿಗೆ ತರಬೇತಿಯನ್ನು ಪ್ರಾದೇಶಿಕ ತರಬೇತಿ ಕೇಂದ್ರ, ಹುಮನಾಬಾದ್ ಹಾಗೂ ಚಾಲಕರ ತರಬೇತಿ ಕೇಂದ್ರ, ಹಗರಿಬೊಮ್ಮನಹಳ್ಳಿ ಇವುಗಳಲ್ಲಿ ನೀಡಲಾಗಿದೆ. ವಿವರಗಳನ್ನು ತಖ್ತೆ–6ರಲ್ಲಿ ನೀಡಲಾಗಿದೆ.

ತ:ಖ್ತೆ–6

ಕ್ರ. ಸಂ.	ತರಬೇತಿ ಕೇಂದ್ರದ ಹೆಸರು	ತರಬೇತಿ ಪಡೆದವರ ಸಂಖ್ಯೆ	ತರಬೇತಿಯ ವಿಷಯ/ಸ್ವರೂಪ
1	ಪ್ರಾದೇಶಿಕ ತರಬೇತಿ ಕೇಂದ್ರ, ಹುಮನಾಬಾದ್	1449	ಪುನಶ್ಚೇತನ ತರಬೇತಿ
2	ಚಾಲಕರ ತರಬೇತಿ ಕೇಂದ್ರ, ಹ.ಬೊ.ಹಳ್ಳಿ	1202	ಪುನಶ್ಚೇತನ ತರಬೇತಿ
ಒಟ್ಟು		**2651**	

3.5 ಬಹುಮಾನಗಳು :

ನೌಕರರ ಕೆಲಸದಲ್ಲಿನ ಅತ್ಯುತ್ತಮ ಕಾರ್ಯದಕ್ಷತೆ, ಪ್ರಾಮಾಣಿಕತೆ, ಅನುಕರಣೀಯ ನಡತೆ, ಪ್ರಶಂಸನಾರ್ಹ ಸೇವೆ, ಇತ್ಯಾದಿಯನ್ನು ಗುರುತಿಸಿ, ನಗದು ಬಹುಮಾನ ಮತ್ತು ಪ್ರಮಾಣ ಪತ್ರವನ್ನು ನೀಡುವ ಪದ್ಧತಿ ಸಂಸ್ಥೆಯಲ್ಲಿ ಜಾರಿಯಲ್ಲಿದೆ. ವರದಿ ವರ್ಷದಲ್ಲೂ ವಿಭಾಗಗಳ ವಿವಿಧ ವರ್ಗದ ಅರ್ಹ ನೌಕರರನ್ನು ಗುರುತಿಸಿ ಅವರಿಗೆ ಬಹುಮಾನವನ್ನು ನೀಡಲಾಗಿದೆ.

3.6 ಶಿಸ್ತು ಮತ್ತು ಗೈರುಹಾಜರಾತಿ ಪ್ರಕರಣಗಳು :

ವರದಿ ವರ್ಷದಲ್ಲಿ ದಾಖಲಾದ, ವಿಲೇವಾರಿಗೊಂಡ ಮತ್ತು ವರ್ಷಾಂತ್ಯಕ್ಕೆ ಬಾಕಿ ಉಳಿದ ಶಿಸ್ತು ಮತ್ತು ಗೈರುಹಾಜರಾತಿ ಪ್ರಕರಣಗಳ ಸಂಖ್ಯೆಯ ವಿವರವನ್ನು **ತ:ಖ್ತೆ–7**ರಲ್ಲಿ ನೀಡಲಾಗಿದೆ.

ತ:ಖ್ತೆ–7

ಕ್ರ. ಸಂ.	ವಿವರ	2017–18		2018–19	
		ಗೈರು–ಹಾಜರಾತಿ	ಶಿಸ್ತು	ಗೈರು–ಹಾಜರಾತಿ	ಶಿಸ್ತು
1	ಹಿಂದಿನ ವರ್ಷದ ಕೊನೆಯ ದಿನದಂದು ಬಾಕಿಯಿದ್ದ ಪ್ರಕರಣಗಳ ಸಂಖ್ಯೆ	1747	3346	2055	3304
2	ವರದಿ ವರ್ಷದಲ್ಲಿ ಪತ್ತೆ ಹಚ್ಚಲಾದ ಪ್ರಕರಣಗಳ ಸಂಖ್ಯೆ :				
	ಅ) ನಿರ್ವಾಹಕರಿಗೆ ಸಂಬಂಧಿಸಿದಂತೆ	1110	7236	970	6197
	ಆ) ಚಾಲಕರಿಗೆ ಸಂಬಂಧಿಸಿದಂತೆ	3345	5149	2951	4217
	ಇ) ಇತರ ಸಿಬ್ಬಂದಿಗೆ ಸಂಬಂಧಿಸಿದಂತೆ	1773	5071	1518	3897
	ಒಟ್ಟು (2)	**6228**	**17456**	**5439**	**14311**
3	ಅಮಾನತ್ತು (ನಿರ್ದಿಷ್ಟ ಶಿಕ್ಷೆಯಾಗಿ)	0	0	0	0
4	ವಿಲೇವಾರಿಗೊಂಡ ಪ್ರಕರಣಗಳ ಸಂಖ್ಯೆ :				
	ಅ) ವಜಾ/ಬಿಡುಗಡೆ/ತೆಗೆದುಹಾಕಲ್ಪಟ್ಟ	138	89	108	48
	ಆ) ಜುಲ್ಮಾನೆ	2509	6988	2232	4270
	ಇ) ಇತರ ಶಿಕ್ಷೆಗಳು	3273	10421	2965	10010
	ಒಟ್ಟು (4)	**5920**	**17498**	**5305**	**14328**
5	ವರ್ಷದ ಕೊನೆಯ ದಿನದಂದು ಬಾಕಿಯಿದ್ದ ಪ್ರಕರಣಗಳ ಸಂಖ್ಯೆ	**2055**	**3304**	**2189**	**3287**

ವಿಭಾಗಗಳಲ್ಲಿ ಕಾರ್ಯನಿರ್ವಹಿಸುತ್ತಿರುವ ದರ್ಜೆ–3 ಮತ್ತು ದರ್ಜೆ–4ರ ವರ್ಗದ ಸಿಬ್ಬಂದಿಯ ಮೇಲೆ ಗುರುತರ ಶಿಕ್ಷೆಯನ್ನು ವಿಧಿಸುವ ಅಧಿಕಾರವನ್ನು ಆಯಾ ವಿಭಾಗದ ಮುಖ್ಯಸ್ಥರು ಹೊಂದಿರುತ್ತಾರೆ. ವಿಭಾಗ ಮಟ್ಟದ ಶಾಖಾ ಮುಖ್ಯಸ್ಥರು ಮತ್ತು ಘಟಕ ವ್ಯವಸ್ಥಾಪಕರು ಸಹ ಅವರವರ ಆಡಳಿತ ನಿಯಂತ್ರಣಕ್ಕೆ ಒಳಪಡುವ ದರ್ಜೆ–3 ಮತ್ತು ದರ್ಜೆ–4 ನೌಕರರಿಗೆ ಲಘು ಶಿಕ್ಷೆಗಳನ್ನು ವಿಧಿಸುವ ಅಧಿಕಾರವನ್ನು ಹೊಂದಿರುತ್ತಾರೆ.

*****

ಪರಿಚ್ಛೇದ 4

ಕಾರ್ಯಾಚರಣೆ

4.0 ರಾಷ್ಟ್ರೀಕರಣ ಯೋಜನೆಗಳು :

2018–19ನೇ ವರ್ಷದಲ್ಲಿ ಯಾವುದೇ ಹೊಸ ರಾಷ್ಟ್ರೀಕರಣ ಯೋಜನೆಯನ್ನು ಕೈಗೆತ್ತಿಕೊಂಡಿರುವುದಿಲ್ಲ. ಆದಾಗ್ಯೂ, ಕರ್ನಾಟಕ ಸರ್ಕಾರವು ಸಮಗ್ರ ಪ್ರದೇಶಾಭಿವೃದ್ಧಿ ಯೋಜನೆಯನ್ನು ಅಧಿಸೂಚನೆ ಸಂಖ್ಯೆ ಸಾರಿಇ 174 ಎಸ್ಎಇಪಿಎ 2015, ಬೆಂಗಳೂರು ದಿನಾಂಕ 07.03.2019ಅನ್ನು ವರದಿ ವರ್ಷದಲ್ಲಿ ಪ್ರಕಟಿಸಿದೆ.

4.1 ಹೊಸ ವಿಭಾಗ ಮತ್ತು ಘಟಕಗಳ ಪ್ರಾರಂಭ :

ದಿನಾಂಕ 31–03–2019ರಂದು ಸಂಸ್ಥೆಯಲ್ಲಿ ಒಟ್ಟು 9 ವಿಭಾಗಗಳು ಮತ್ತು 52 ಘಟಕಗಳು ಕಾರ್ಯನಿರ್ವಹಿಸುತ್ತಿದ್ದವು. ಪ್ರಸಕ್ತ ಸಾಲಿನಲ್ಲಿ ಬಳ್ಳಾರಿ ವಿಭಾಗದಲ್ಲಿ ಕುರಗೋಡ ಘಟಕ(ದಿ.20.05.2018ರಿಂದ) ಹಾಗೂ ರಾಯಚೂರು ವಿಭಾಗದಲ್ಲಿ ರಾಯಚೂರು ಘಟಕ–3 (ದಿ.01.07.2018ರಿಂದ) ಪ್ರಾರಂಭಿಸಲಾಗಿದೆ.

4.2 ಮಾರ್ಗಗಳು, ಮಾರ್ಗ ಕಿ.ಮೀ.ಗಳು, ಅನುಸೂಚಿಗಳು ಮತ್ತು ಅನುಸೂಚಿ ಕಿ.ಮೀ.ಗಳು :

ದಿನಾಂಕ 31–03–2019ರಂದು ಒಟ್ಟು 3990 ಮಾರ್ಗಗಳು ಕಾರ್ಯಾಚರಣೆಯಲ್ಲಿದ್ದವು. ಸರಾಸರಿ ಕ್ರಮಿಸಿದ ಮಾರ್ಗ ದೂರ 104.56 ಕಿ.ಮೀ.ಗಳಿರುತ್ತದೆ.

ದಿನಾಂಕ 31–03–2019ರಂದು ಇದ್ದಂತೆ, ಮಾರ್ಗಗಳು, ಮಾರ್ಗ ಕಿ.ಮೀ.ಗಳು, ಅನುಸೂಚಿಗಳು ಮತ್ತು ಅನುಸೂಚಿ ಕಿ.ಮೀ.ಗಳ ವಿವರವನ್ನು **ತ:ಖ್ತೆ–8**ರಲ್ಲಿ ನೀಡಲಾಗಿದೆ.

ತ:ಖ್ತೆ–8

ಕ್ರ. ಸಂ.	ವಿವರ	ಮಾರ್ಚ್ 31ರಂದು ಇದ್ದಂತೆ		ವ್ಯತ್ಯಾಸ	
		2018	**2019**	**ವಾಸ್ತವಿಕ**	**ಶೇ.**
1	ಮಾರ್ಗಗಳ ಸಂಖ್ಯೆ	4159	3990	–169	–4.1
2	ಮಾರ್ಗ ಕಿ.ಮೀ.ಗಳು	398222	417213	18991	4.8
3	ಮಾರ್ಗ ದೂರ (ಸರಾಸರಿ ಕಿ.ಮೀ.ಗಳು)	95.75	104.56	8.82	9.2
4	ಅನುಸೂಚಿಗಳ ಸಂಖ್ಯೆ	4267	4285	18	0.4
5	ದೈನಿಕ ಅನುಸೂಚಿ ಕಿ.ಮೀ.ಗಳು (ಲಕ್ಷದಲ್ಲಿ)	1530445	1533289	2844	0.2

ದಿನಾಂಕ 31–03–2019ರಂದು ಇದ್ದಂತೆ, ವಿಭಾಗವಾರು ಮಾರ್ಗ ಮತ್ತು ಮಾರ್ಗ ಕಿ.ಮೀ.ಗಳ ವಿವರವನ್ನು **ಅನುಬಂಧ–2**ರಲ್ಲಿ ನೀಡಲಾಗಿದೆ.

4.3 ಅಂತರರಾಜ್ಯ ಮಾರ್ಗಗಳು :

ನೆರೆ ರಾಜ್ಯಗಳ ಜೊತೆ ಪರಸ್ಪರ ಒಪ್ಪಂದದ ಮೇರೆಗೆ ಅಂತರರಾಜ್ಯ ಮಾರ್ಗಗಳ ಕಾರ್ಯಾಚರಣೆ ವಿವರವನ್ನು **ತ:ಖ್ತೆ–9** ರಲ್ಲಿ ಕೊಡಲಾಗಿದೆ.

ತ:ಖ್ತೆ–9

ಕ್ರ. ಸಂ.	ರಾಜ್ಯ	ಮಾರ್ಗಗಳ ಸಂಖ್ಯೆ	ಅನುಸೂಚಿಗಳ ಸಂಖ್ಯೆ	ಅನುಸೂಚಿ ಕಿ.ಮೀ.ಗಳು		
				ರಾಜ್ಯದ ಒಳಗೆ	ರಾಜ್ಯದ ಹೊರಗೆ	ಒಟ್ಟು
1	ಆಂಧ್ರ ಪ್ರದೇಶ	71	125	26217	27591	53808
2	ತೆಲಂಗಾಣ	124	250	47749	52796	100545
3	ಗೋವಾ	19	42	16014	3340	19354
4	ಮಹಾರಾಷ್ಟ್ರ	253	444	105338	76174	181512
5	ತಮಿಳುನಾಡು (ಪುದುಚೇರಿ ಒಳಗೊಂಡು)	2	4	1042	1194	2236
	ಒಟ್ಟು	**469**	**865**	**196360**	**161095**	**357455**

4.4 ಸಾರಿಗೆ ಸೇವೆಗಳು :

(ಅ) ನಗರ ಸಾರಿಗೆ :

ಕಲಬುರಗಿ, ಯಾದಗಿರಿ, ಬೀದರ್, ರಾಯಚೂರು, ಬಳ್ಳಾರಿ, ಕೊಪ್ಪಳ, ಸಿಂಧನೂರು, ಗಂಗಾವತಿ, ಸೇಡಂ, ಹೊಸಪೇಟೆ, ವಿಜಯಪುರ ನಗರ/ಪಟ್ಟಣಗಳಲ್ಲಿ ನಗರಸಾರಿಗೆ ಸೇವೆ ಮತ್ತು ಉಪನಗರ ಸಾರಿಗೆ ಸೇವೆಗಳನ್ನು ಮುಂದುವರೆಸಲಾಗಿದೆ. ಸದರಿ ನಗರ ಸಾರಿಗೆ ವಾಹನಗಳಲ್ಲಿ ಗಣಕೀಕೃತ ಮಾರ್ಗಫಲಕಗಳನ್ನು ಅಳವಡಿಸಿದ್ದು, ಅವುಗಳು ಅನುಸೂಚಿತ ಮಾರ್ಗದಲ್ಲಿ ಪ್ರಯಾಣಿಕರಿಗೆ ವಾಹನ ತಲುಪಿದ ನಿಲುಗಡೆ ಮತ್ತು ನಂತರ ಬರುವ ನಿಲುಗಡೆಯ ಮಾಹಿತಿಯನ್ನು ಪ್ರಕಟಿಸುವ ಸ್ವಯಂಚಾಲಿತ ಪ್ರಕಟಣಾ ವ್ಯವಸ್ಥೆ (ಆಟೊಮ್ಯಾಟಿಕ್ ಅನೌನ್ಸ್‌ಮೆಂಟ್ ಸಿಸ್ಟಮ್) ಸೌಲಭ್ಯವನ್ನು ಹೊಂದಿರುತ್ತದೆ.

ವಿವಿಧ ನಗರ/ಪಟ್ಟಣಗಳಲ್ಲಿ ಕಾರ್ಯಾಚರಣೆಯಲ್ಲಿರುವ ನಗರ ಸಾರಿಗೆ ಸೇವೆಯ ವಿವರವನ್ನು ಬ್ರ್ಯಾಂಡೆಡ್ ಹೆಸರಿನೊಂದಿಗೆ ಈ ಕೆಳಗೆ ನೀಡಲಾಗಿದೆ.

- ಕಲಬುರಗಿಯಲ್ಲಿ 98 ನಗರ ಸಾರಿಗೆ ಸೇವೆಗಳನ್ನು 'ನೃಪತುಂಗ' ಎಂಬ ಬ್ರ್ಯಾಂಡ್ ನೇಮ್ ನೀಡಿ ಕಾರ್ಯಾಚರಿಸಲಾಗುತ್ತಿದೆ.
- ಬೀದರ್‌ನಲ್ಲಿ 17 ನಗರ ಸಾರಿಗೆ ಸೇವೆಗಳನ್ನು 'ಕಲ್ಯಾಣ ಕರ್ನಾಟಕ' ಎಂಬ ಬ್ರ್ಯಾಂಡ್ ನೇಮ್ ನೀಡಿ ಕಾರ್ಯಾಚರಿಸಲಾಗುತ್ತಿದೆ.
- ಯಾದಗಿರಿಯಲ್ಲಿ 9 ನಗರ ಸಾರಿಗೆ ಸೇವೆಗಳನ್ನು 'ಗಿರಿನಗರ' ಎಂಬ ಬ್ರ್ಯಾಂಡ್ ನೇಮ್ ನೀಡಿ ಕಾರ್ಯಾಚರಿಸಲಾಗುತ್ತಿದೆ.
- ಬಳ್ಳಾರಿಯಲ್ಲಿ 39 ನಗರ ಸಾರಿಗೆ ಸೇವೆಗಳನ್ನು 'ಭುವನ ವಿಜಯ' ಎಂಬ ಬ್ರ್ಯಾಂಡ್ ನೇಮ್ ನೀಡಿ ಕಾರ್ಯಾಚರಿಸಲಾಗುತ್ತಿದೆ.
- ಹೊಸಪೇಟೆಯಲ್ಲಿ 44 ನಗರ ಸಾರಿಗೆ ಸೇವೆಗಳನ್ನು 'ವಿಜಯ ರಥ' ಎಂಬ ಬ್ರ್ಯಾಂಡ್ ನೇಮ್ ನೀಡಿ ಕಾರ್ಯಾಚರಿಸಲಾಗುತ್ತಿದೆ.
- ವಿಜಯಪುರದಲ್ಲಿ 55 ನಗರ ಸಾರಿಗೆ ಸೇವೆಗಳನ್ನು 'ವಿಜಯಪುರ' ಎಂಬ ಬ್ರ್ಯಾಂಡ್ ನೇಮ್ ನೀಡಿ ಕಾರ್ಯಾಚರಿಸಲಾಗುತ್ತಿದೆ.
- ಕೊಪ್ಪಳದಲ್ಲಿ 12 ನಗರ ಸಾರಿಗೆ ಸೇವೆಗಳನ್ನು 'ಕಿಷ್ಕಿಂದಾ' ಎಂಬ ಬ್ರ್ಯಾಂಡ್ ನೇಮ್ ನೀಡಿ ಕಾರ್ಯಾಚರಿಸಲಾಗುತ್ತಿದೆ.

- ರಾಯಚೂರಿನಲ್ಲಿ 42 ನಗರ ಸಾರಿಗೆ ಸೇವೆಗಳನ್ನು 'ರಾಯರಥ' ಎಂಬ ಬ್ರ್ಯಾಂಡ್ ನೇಮ್ ನೀಡಿ ಕಾರ್ಯಾಚರಿಸಲಾಗುತ್ತಿದೆ.
- ಸೇಡಂನಲ್ಲಿ 3 ನಗರ ಸಾರಿಗೆ ಸೇವೆಗಳನ್ನು 'ರಾಷ್ಟ್ರಕೂಟ' ಎಂಬ ಬ್ರ್ಯಾಂಡ್ ನೇಮ್ ನೀಡಿ ಕಾರ್ಯಾಚರಿಸಲಾಗುತ್ತಿದೆ.

ಅಲ್ಲದೇ, ಹೆಚ್ಚುವರಿಯಾಗಿ ಗಂಗಾವತಿಯಲ್ಲಿ 18, ಸಿಂಧನೂರಿನಲ್ಲಿ 6 ನಗರ ಸಾರಿಗೆ ಸೇವೆಯನ್ನು ಜೆಎನ್.ನರ್ಮ್ ಯೋಜನೆಯಡಿಯಲ್ಲಿ ಕಾರ್ಯಾಚರಿಸಲಾಗುತ್ತಿದೆ.

ದಿನಾಂಕ 31–03–2019ರಂದು ನಗರ ಸಾರಿಗೆ ಮತ್ತು ಉಪನಗರ ಸೇವೆಗಳ ದೈನಿಕ ಅನುಸೂಚಿ ಕಿ.ಮೀ.ಗಳು 68110 ಆಗಿರುತ್ತದೆ. ಇದು ಸಂಸ್ಥೆಯ ಒಟ್ಟು ಅನುಸೂಚಿ ಕಿ.ಮೀ.ಗಳ ಶೇ.4.4ರಷ್ಟಿರುತ್ತದೆ. ನಗರಸಾರಿಗೆ ಸೇವೆಗಳ ವಿವರವನ್ನು **ತ:ಖ್ತೆ–10**ರಲ್ಲಿ ಕೊಡಲಾಗಿದೆ.

ತ:ಖ್ತೆ–10

ಕ್ರ. ಸಂ.	ನಗರ/ಪಟ್ಟಣ	ಮಾರ್ಗಗಳು		ಮಾರ್ಗ ಕಿ.ಮೀ.ಗಳು		ಅನುಸೂಚಿಗಳು		ದೈನಿಕ ಅನುಸೂಚಿ ಕಿ.ಮೀ.ಗಳು	
		17–18	18–19	17–18	18–19	17–18	18–19	17–18	18–19
1	ಕಲಬುರಗಿ–1	108	97	1460	833	99	98	20066	20191
2	ಸೇಡಂ	13	9	142	62	5	3	1119	537
3	ಯಾದಗಿರಿ	7	9	26	51	9	9	1244	1408
4	ರಾಯಚೂರು	57	21	681	250	47	42	9334	7876
5	ಸಿಂಧನೂರು	4	4	85	85	12	6	3108	1604
6	ಬಳ್ಳಾರಿ	34	38	404	376	50	39	8546	5181
7	ಕೊಪ್ಪಳ	32	30	498	414	14	12	2535	5835
8	ಗಂಗಾವತಿ	13	36	291	822	18	18	4360	4294
9	ಬೀದರ್	7	10	158	50	17	17	2694	2638
10	ವಿಜಯಪುರ	45	36	436	360	76	55	13749	8755
11	ಹೊಸಪೇಟೆ	22	20	323	214	46	44	10355	9791
	ಒಟ್ಟು	**342**	**310**	**4504**	**3517**	**393**	**343**	**77110**	**68110**

(ಆ) ಗ್ರಾಮಾಂತರ ಸಾರಿಗೆ :

ವರದಿ ವರ್ಷದ ಕೊನೆ ದಿನದಂದು ಸಾಮಾನ್ಯ ಸಾರಿಗೆ ಸೇವೆಗಳ ಕಾರ್ಯಾಚರಣೆ ಪ್ರಮಾಣವು (ನಗರ ಮತ್ತು ಉಪನಗರ ಸೇವೆಗಳು ಒಳಗೊಂಡಂತೆ) ಸಂಸ್ಥೆಯ ಒಟ್ಟು ಸಾರಿಗೆ ಸೇವೆಗಳ ಕಾರ್ಯಾಚರಣೆಯ ಶೇ.41.5ರಷ್ಟಿದ್ದು, ದೈನಿಕ ಅನುಸೂಚಿ ಕಿ.ಮೀ.ಗಳು 636332 ಆಗಿರುತ್ತದೆ. ಸಂಸ್ಥೆಯು ಸಾಮಾನ್ಯ ಸಾರಿಗೆ ಸೇವೆಗಳನ್ನು ಗ್ರಾಮಾಂತರ ಮಾರ್ಗಗಳಲ್ಲಿ ಕಾರ್ಯಾಚರಿಸುವ ಜೊತೆಗೆ, ವೇಗದೂತ, ತಡೆರಹಿತ ಮತ್ತು ರಾತ್ರಿ ಸೇವೆಗಳ (ಸುಖಾಸೀನ ಮತ್ತು ರಾಜಹಂಸ ಸಾರಿಗೆ ಸೇವೆಗಳನ್ನೊಳಗೊಂಡಂತೆ) ಸೌಲಭ್ಯವನ್ನು ಸಹ ಒದಗಿಸಿದೆ. ದಿನಾಂಕ 31–03–2019ರಂದು ಇದ್ದಂತೆ, ಸೇವಾವಾರು ಕಾರ್ಯಾಚರಣೆ ವಿವರವನ್ನು **ತ:ಖ್ತೆ–11**ರಲ್ಲಿ ಕೊಡಲಾಗಿದೆ.

ತ:ಖ್ತೆ–11

ಕ್ರ. ಸಂ.	ಸೇವಾ ಮಾದರಿ	ದೈನಿಕ ಅನುಸೂಚಿ ಕಿ.ಮೀ.ಗಳು		ಒಟ್ಟು ಕಾರ್ಯಾಚರಣೆಯ ಶೇ. ಪ್ರಮಾಣ	
		2017–18	2018–19	2017–18	2018–19
1	ಸಾಮಾನ್ಯ, ನಗರ ಸಾರಿಗೆ ಮತ್ತು ಉಪನಗರ	651543	636332	42.6	41.5
2	ವೇಗದೂತ	793338	819189	51.8	53.4
3	ಸುಖಾಸೀನ/ರಾಜಹಂಸ	32678	27178	2.1	1.8
4	ಹವಾನಿಯಂತ್ರಿತರಹಿತ ಸ್ಲೀಪರ	45076	45032	3.0	2.9
5	ಹವಾನಿಯಂತ್ರಿತ ಜಂಬೂ ಮತ್ತು ಹವಾನಿಯಂತ್ರಿತ ಸ್ಲೀಪರ್	7810	5558	0.5	0.4
ಒಟ್ಟು		**1530445**	**1533289**	**100.0**	**100.0**

(i) **ದೂರಮಾರ್ಗದ ಮತ್ತು ರಾತ್ರಿ ಪ್ರಯಾಣದ ಸಾರಿಗೆ ಸೇವೆಗಳು:** ಸಂಸ್ಥೆಯು ವಿಭಾಗೀಯ ಕೇಂದ್ರ ಸ್ಥಳಗಳ ಮತ್ತು ತಾಲೂಕು ಕೇಂದ್ರಗಳ ನಡುವೆ, ತಾಲೂಕು ಕೇಂದ್ರಗಳಿಂದ ಬೆಂಗಳೂರಿಗೆ ಮತ್ತು ರಾಜ್ಯದ ಹಾಗೂ ನೆರೆ ರಾಜ್ಯದ ಕೆಲವು ಪ್ರಮುಖ ಸ್ಥಳಗಳಿಗೆ ಶೀಘ್ರ ಸಾರಿಗೆ ಸಂಪರ್ಕವನ್ನು ಒದಗಿಸುವುದಕ್ಕಾಗಿ ದೂರ ಮಾರ್ಗ ಮತ್ತು ರಾತ್ರಿ ಸೇವೆಗಳನ್ನು ಕಾರ್ಯಾಚರಿಸುತ್ತಿದೆ. ದಿನಾಂಕ 31–03–2019ರಂದು ಇದ್ದಂತೆ, 300 ಕಿ.ಮೀ.ಗಳಿಂದ 650 ಕಿ.ಮೀ.ಗಳವರೆಗಿನ ಮಾರ್ಗ ದೂರವಿರುವ ಸುಮಾರು 800 ಮಾರ್ಗಗಳಲ್ಲಿ ದೂರ ಪ್ರಯಾಣ ಸಾರಿಗೆ ಸೇವೆಗಳನ್ನು ಕಾರ್ಯಾಚರಣೆ ಮಾಡಲಾಗಿದೆ. ದೂರಮಾರ್ಗ ಸಾರಿಗೆ ಸೇವೆಗಳನ್ನು ಜಿಲ್ಲಾ ಕೇಂದ್ರಗಳಿಂದ ರಾಜ್ಯದ ಮತ್ತು ಹೊರ ರಾಜ್ಯದ ಕೆಲವು ಪ್ರಮುಖ ಸ್ಥಳಗಳಿಗೆ ಸಂಪರ್ಕ ಒದಗಿಸಲು ಕಾರ್ಯಾಚರಣೆ ಮಾಡುತ್ತಿದ್ದು, ಅವುಗಳಲ್ಲಿ ಬಹುತೇಕ ಅನುಸೂಚಿಗಳು ರಾತ್ರಿ ಸೇವೆಗಳಾಗಿವೆ.

(ii) **ವೇಗದೂತ ಮತ್ತು ತಡೆರಹಿತ ಸಾರಿಗೆ ಸೇವೆಗಳು:** ಪ್ರಯಾಣದ ಅವಧಿಯನ್ನು ಕಡಿಮೆಗೊಳಿಸುವುದಕ್ಕಾಗಿ ಕಡಿಮೆ ಸಂಖ್ಯೆಯ ನಿಲುಗಡೆ ಕಲ್ಪಿಸಿರುವ ವೇಗದೂತ ಸೇವೆಗಳನ್ನು ಮತ್ತು ಕೆಲವು ಆಯ್ದ ಮಾರ್ಗಗಳಲ್ಲಿ ತಡೆರಹಿತ ವಾಹನಗಳನ್ನು ಕಾರ್ಯಾಚರಣೆ ಮಾಡಲಾಗುತ್ತಿದೆ. ದಿನಾಂಕ 31–03–2019ರಂದು ಇದ್ದಂತೆ, 1959 ವೇಗದೂತ ಅನುಸೂಚಿಗಳಿಂದ ದೈನಿಕ 819189 ಕಿ.ಮೀ.ಗಳನ್ನು ಕಾರ್ಯಾಚರಣೆ ಮಾಡಲಾಗಿದ್ದು, ಇದು ಒಟ್ಟು ಕಾರ್ಯಾಚರಣೆಯ ಶೇ.53.4ರಷ್ಟು ಆಗಿರುತ್ತದೆ.

(iii) **ಸುಖಾಸೀನ, ಹೈ–ಟೆಕ್ ಮತ್ತು ಹವಾನಿಯಂತ್ರಿತ ಸಾರಿಗೆ ಸೇವೆಗಳು:** ಹಿತಕರ ಪ್ರಯಾಣದ ಅವಶ್ಯಕತೆಗಳನ್ನು ಪೂರೈಸಲು, ಸಂಸ್ಥೆಯು ಪ್ರಯಾಣಿಕರಿಗಾಗಿ ಬಹುತೇಕ ಸುಖಾಸೀನ ಪ್ರತಿಷ್ಠಿತ ಸಾರಿಗೆ ಸೇವೆಗಳನ್ನು ರಾತ್ರಿ ವೇಳೆಯಲ್ಲಿ ಕಾರ್ಯಾಚರಿಸುತ್ತಿದೆ. ದಿನಾಂಕ 31–03–2019ರಂದು, 56 ಸುಖಾಸೀನ/ಹೈ–ಟೆಕ್/ರಾಜಹಂಸ, 14 ಹವಾನಿಯಂತ್ರಿತ, 100 ಹವಾನಿಯಂತ್ರಿತರಹಿತ ಸ್ಲೀಪರ್ ಸಾರಿಗೆ ಸೇವೆಗಳು ಕಾರ್ಯಾಚರಣೆಯಲ್ಲಿದ್ದವು. ಸುಖಾಸೀನ/ಸುಹಾಸ/ರಾಜಹಂಸ ಸಾರಿಗೆ ಸೇವೆಗಳು ದೈನಿಕ 27178 ಕಿ.ಮೀ.ಗಳನ್ನು ಕ್ರಮಿಸಿದ್ದು, ಇದು ಸಂಸ್ಥೆಯು ಕಾರ್ಯಾಚರಿಸಿದ ಒಟ್ಟು ಕಿ.ಮೀ.ಗಳ ಶೇ.1.8 ಆಗಿರುತ್ತದೆ. ಹವಾನಿಯಂತ್ರಿತ ಸಾರಿಗೆ ಸೇವೆಗಳು ದೈನಿಕ 5558 ಕಿ.ಮೀ.ಗಳನ್ನು ಕ್ರಮಿಸಿದ್ದು, ಒಟ್ಟು ಕಿ.ಮಿ.ಗಳ ಶೇ.0.4 ಆಗಿರುತ್ತದೆ. ಹವಾನಿಯಂತ್ರಿತರಹಿತ ಸಾರಿಗೆ ಸೇವೆಗಳು ದೈನಿಕ 45032 ಕಿ.ಮೀ.ಗಳನ್ನು ಕ್ರಮಿಸಿದ್ದು, ಒಟ್ಟು ಕಿ.ಮೀ.ಗಳ ಶೇ.2.9ರಷ್ಟಾಗುತ್ತದೆ.

(iv) **ಪ್ರೋತ್ಸಾಹಕ ಪ್ರಯಾಣ ದರಗಳ ವ್ಯವಸ್ಥೆ:** ಖಾಸಗಿ ಪ್ರವರ್ತಕರ ಪೈಪೋಟಿಯನ್ನು ಪರಿಣಾಮಕಾರಿಯಾಗಿ ಎದುರಿಸಲು ಮತ್ತು ಹೆಚ್ಚಿನ ಸಂಖ್ಯೆಯ ಪ್ರಯಾಣಿಕರನ್ನು ಆಕರ್ಷಿಸಲು ಈ ಕೆಳಕಂಡ ಮಾರ್ಗಗಳಲ್ಲಿ ಪ್ರೋತ್ಸಾಹಕ ಪ್ರಯಾಣ ದರಗಳನ್ನು ನಿಗದಿಪಡಿಸಲಾಗಿದೆ.

- ಕಲಬುರಗಿ–ಬೆಂಗಳೂರು(ಎ/ಸಿ ಸ್ಲೀಪರ್)
- ಕಲಬುರಗಿ–ಧಾರವಾಡ(ನಾನ್–ಎ/ಸಿ ಸ್ಲೀಪರ್)
- ಕಲಬುರಗಿ–ಬೆಳಗಾವಿ(ನಾನ್–ಎ/ಸಿ ಸ್ಲೀಪರ್)
- ಕಲಬುರಗಿ–ಬೊರಿವೆಲಿ(ನಾನ್–ಎ/ಸಿ ಸ್ಲೀಪರ್)
- ಕಲಬುರಗಿ–ಬೆಂಗಳೂರು (ನಾನ್–ಎ/ಸಿ ಸ್ಲೀಪರ್)
- ಯಾದಗಿರಿ–ಬೆಂಗಳೂರು (ನಾನ್–ಎ/ಸಿ ಸ್ಲೀಪರ್)
- ಶಹಾಪೂರ–ಬೆಂಗಳೂರು (ನಾನ್–ಎ/ಸಿ ಸ್ಲೀಪರ್)
- ಬಳ್ಳಾರಿ–ಚೆನ್ನೈ (ನಾನ್–ಎ/ಸಿ ಸ್ಲೀಪರ್)
- ಬಳ್ಳಾರಿ–ಹೈದ್ರಾಬಾದ್(ಎ/ಸಿ ಸ್ಲೀಪರ್)
- ಬಳ್ಳಾರಿ–ಬೆಳಗಾವಿ(ನಾನ್–ಎ/ಸಿ ಸ್ಲೀಪರ್)
- ಲಿಂಗಸುಗೂರು–ಬೆಂಗಳೂರು(ರಾಜಹಂಸ)
- ಹಟ್ಟಿ–ಬೆಂಗಳೂರು(ನಾನ್–ಎ/ಸಿ ಸ್ಲೀಪರ್)
- ವಿಜಯಪುರ–ಬೆಂಗಳೂರು(ರಾಜಹಂಸ/ಸುಹಾಸ)
- ವಿಜಯಪುರ–ಬೆಂಗಳೂರು(ನಾನ್–ಎ/ಸಿ ಸ್ಲೀಪರ್)
- ತಾಳಿಕೋಟೆ–ಬೆಂಗಳೂರು(ನಾನ್–ಎ/ಸಿ ಸ್ಲೀಪರ್)
- ತಾಳಿಕೋಟೆ–ಬೆಂಗಳೂರು(ರಾಜಹಂಸ/ಸುಹಾಸ)
- ಬ.ಬಾಗೇವಾಡಿ–ಬೆಂಗಳೂರು(ರಾಜಹಂಸ/ಸುಹಾಸ)
- ಹಗರಿಬೊಮ್ಮನಹಳ್ಳಿ–ಬೆಂಗಳೂರು(ನಾನ್–ಎ/ಸಿ ಸ್ಲೀಪರ್)
- ಸಂಡೂರು–ಮಂಗಳೂರು(ನಾನ್–ಎ/ಸಿ ಸ್ಲೀಪರ್)

4.5 ಪ್ರಯಾಣ ದರಗಳು :

ಪ್ರಯಾಣ ದರಗಳನ್ನು ದಿನಾಂಕ 09/10.1.2015ರ ಮಧ್ಯರಾತ್ರಿಯಿಂದ ಜಾರಿಗೆ ಬರುವಂತೆ ಕಡಿಮೆ ಮಾಡಲಾಗಿದೆ. ಪ್ರಯಾಣ ದರಗಳ ವಿವರವನ್ನು **ಅನುಸೂಚಿ–'ಇ'ನಲ್ಲಿ** ಕೊಡಲಾಗಿದೆ. ವರದಿ ವರ್ಷದಲ್ಲಿ ಪ್ರಯಾಣ ದರಗಳನ್ನು ಪರಿಷ್ಕರಿಸಿರುವುದಿಲ್ಲ.

4.6 ಕಾರ್ಯಾಚರಣೆಯ ಪ್ರಗತಿ:

ಸಂಸ್ಥೆಯು ವರದಿ ವರ್ಷದಲ್ಲಿ ಕಾರ್ಯಾಚರಣೆಯಲ್ಲಿದ್ದ ಸಾರಿಗೆ ಸೇವೆಗಳನ್ನು ಮತ್ತಷ್ಟು ಬಲಪಡಿಸುವತ್ತ ಪ್ರಯತ್ನವನ್ನು ಮುಂದುವರಿಸಿದೆ. ಕಾರ್ಯಾಚರಣೆಯ ಪ್ರಮುಖ ಸಾಧನೆಗಳನ್ನು ಈ ಮುಂದಿನ ಅಂಕಣಗಳಲ್ಲಿ ನೀಡಲಾಗಿದೆ.

(ಅ) ಕ್ರಮಿಸಿದ ಕಿ.ಮೀ.ಗಳು :

ವರದಿ ವರ್ಷದಲ್ಲಿ ಕಾರ್ಯಾಚರಿಸಿದ ಕಿ.ಮೀ.ಗಳ ವಿವರವನ್ನು **ತ:ಖ್ತೆ–12**ರಲ್ಲಿ ಕೊಡಲಾಗಿದೆ.

ತ:ಖ್ತೆ–12

ಕ್ರ. ಸಂ.	ಕಾರ್ಯಾಚರಣೆ ವಿವರ	2017–18	2018–19
1	ಕಾರ್ಯಾಚರಣೆಯಾದ ಕಿ.ಮೀ.ಗಳು (ಲಕ್ಷ) ಅ) ಒಟ್ಟು ಕಿ.ಮೀ.ಗಳು	5205.78	5306.80
	ಆ) ಪರಿಣಾಮಕಾರಿ ಕಿ.ಮೀ.ಗಳು	5046.31	5160.90
	ಇ) ಆದಾಯರಹಿತ ಕಿ.ಮೀ.ಗಳು	159.47	145.90
2	ಪರಿಣಾಮಕಾರಿ ಕಿ.ಮೀ.ಗಳಿಗೆ ಆದಾಯರಹಿತ ಕಿ.ಮೀ.ಗಳ ಶೇ. ಪ್ರಮಾಣ	3.2	2.8
3	ದೈನಿಕ ಪರಿಣಾಮಕಾರಿ ಕಿ.ಮೀ.ಗಳು (ಲಕ್ಷ)	13.83	14.14

ವರದಿ ವರ್ಷದಲ್ಲಿ 5160.90 ಲಕ್ಷ ಪರಿಣಾಮಕಾರಿ ಕಿ.ಮೀ.ಗಳು ಕಾರ್ಯಾಚರಣೆಯಾಗಿವೆ. ಆದಾಯರಹಿತ ಕಿ.ಮೀ.ಗಳ ಶೇ. ಪ್ರಮಾಣವು (ಪರಿಣಾಮಕಾರಿ ಕಿ.ಮೀ.ಗಳಿಗೆ) ಶೇ. 2.8ರಷ್ಟು ಆಗಿದೆ. ಕಾರ್ಯಾಚರಣೆಯಾದ ಕಿ.ಮೀ.ಗಳ ವಿಭಾಗವಾರು ವಿವರವನ್ನು **ಅನುಬಂಧ–3**ರಲ್ಲಿ ಕೊಡಲಾಗಿದೆ.

(ಆ) ವಾಹನಗಳು, ಅವುಗಳ ಬಳಕೆ ಮತ್ತು ಸಂಚರಿಸಿದ ಪ್ರಯಾಣಿಕರು :

ವರದಿ ವರ್ಷದಲ್ಲಿ ಕಾರ್ಯಾಚರಣೆಗಾಗಿ ಬಳಸಲಾದ ವಾಹನಗಳ ಸಂಖ್ಯೆ ಮತ್ತು ಅವುಗಳ ಬಳಕೆಯನ್ನು ಕಳೆದ ವರ್ಷದದೊಂದಿಗೆ ಹೋಲಿಸಿ **ತಃಖ್ತೆ–13**ರಲ್ಲಿ ಕೊಡಲಾಗಿದೆ.

ತಃಖ್ತೆ–13

ಕ್ರ. ಸಂ.	ಕಾರ್ಯಾಚರಣೆ ಅಂಶಗಳು	ವರ್ಷ		ಹಿಂದಿನ ವರ್ಷಕ್ಕೆ ವ್ಯತ್ಯಾಸ	
		2017–18	2018–19	ವಾಸ್ತವಿಕ	ಶೇ.
1	ಸರಾಸರಿ ಹೊಂದಿದ ವಾಹನಗಳ ಸಂಖ್ಯೆ	4501.1	4788.9	287.8	6.4
2	ಸರಾಸರಿ ಓಡಾಡಿದ ವಾಹನಗಳ ಸಂಖ್ಯೆ	4071.4	4134.3	62.9	1.5
3	ವಾಹನ ಸಮೂಹ ಬಳಕೆ (ಶೇ.)	90.5	86.3	–4.1	–4.6
4	ಸರಾಸರಿ ವಾಹನ ಬಳಕೆ (ಕಿ.ಮೀ.ಗಳು) ಅ)ಒಟ್ಟು ಕಿ.ಮೀ.ಗಳ ಮೇಲೆ ಆ)ಪರಿಣಾಮಕಾರಿ ಕಿ.ಮೀ.ಗಳ ಮೇಲೆ	 350 340	 352 342	 2.0 2.0	 0.6 0.6
5	ಸರಾಸರಿ ಕೊಂಡೊಯ್ಯುವ ಸಾಮರ್ಥ್ಯ	51.1	51.3	0.2	0.4
6	ಕೊಂಡೊಯ್ದ ಪ್ರಯಾಣಿಕರ ಸಂಖ್ಯೆ (ಲಕ್ಷ)	4934.80	4945.75	10.9	0.2
7	ಸರಾಸರಿ ಪ್ರತಿದಿನ ಕೊಂಡೊಯ್ದ ಪ್ರಯಾಣಿಕರ ಸಂಖ್ಯೆ (ಲಕ್ಷ)	13.52	13.55	0.0	0.2

ವರದಿ ವರ್ಷದಲ್ಲಿ ವಿಭಾಗಗಳು ಸರಾಸರಿ ಹೊಂದಿದ ವಾಹನಗಳ ಸಂಖ್ಯೆ 4788.9 ಮತ್ತು ಸರಾಸರಿ ಓಡಾಡಿದ ವಾಹನಗಳ ಸಂಖ್ಯೆ 4134.3 ಆಗಿದ್ದು, ವಾಹನ ಸಮೂಹ ಬಳಕೆಯಲ್ಲಿ ಶೇ.86.3ರ ಸಾಧನೆಯಾಗಿದೆ. ಸರಾಸರಿ ವಾಹನ ಬಳಕೆ ಒಟ್ಟು ಕಿ.ಮೀ.ಗಳ ಮೇಲೆ 352 ಕಿ.ಮೀ.ಗಳು ಹಾಗೂ ಪರಿಣಾಮಕಾರಿ ಕಿಮೀ.ಗಳ ಮೇಲೆ 342 ಕಿ.ಮೀ.ಗಳು ಆಗಿದೆ. ವಿಭಾಗವಾರು ವಾಹನ ಬಳಕೆ, ಸರಾಸರಿ ಓಡಾಡಿದ ವಾಹನಗಳ ಮೇಲೆ ಮತ್ತು ವಾಹನ ಬಲದ ಮೇಲಿನ ವಿವರವನ್ನು **ಅನುಬಂಧ–4**ರಲ್ಲಿ ನೀಡಲಾಗಿದೆ. ವರದಿ ವರ್ಷದಲ್ಲಿ ಒಟ್ಟು 4945.75 ಲಕ್ಷ ಪ್ರಯಾಣಿಕರು ಪ್ರಯಾಣಿಸಿದ್ದು, ಸರಾಸರಿ ಪ್ರತಿದಿನ ಕೊಂಡೊಯ್ದ ಪ್ರಯಾಣಿಕರ ಸಂಖ್ಯೆಯು 13.55 ಲಕ್ಷ ಇರುತ್ತದೆ.

(ಇ) **ಸರಕು ಸರಂಜಾಮುಗಳ ಸಾಗಣೆ :**

ಪ್ರತಿ ವಯಸ್ಕ ಪ್ರಯಾಣಿಕನು 30 ಕೆ.ಜಿ.ಯಷ್ಟು ಹಾಗೂ ಬಾಲ ಪ್ರಯಾಣಿಕನು 15 ಕೆ.ಜಿ.ಯಷ್ಟು ಸರಕನ್ನು ತಮ್ಮ ಜೊತೆಯಲ್ಲಿ ಉಚಿತವಾಗಿ ಒಯ್ಯುವ ಸೌಲಭ್ಯವನ್ನು ವರದಿ ವರ್ಷದಲ್ಲಿಯೂ ಮುಂದುವರಿಸಲಾಗಿದೆ. ಇದಕ್ಕೂ ಮೇಲ್ಪಟ್ಟ ಸರಕುಗಳಿಗೆ ಕೆಳಕಂಡ ದರವನ್ನು ನಿಗದಿಪಡಿಸಲಾಗಿದೆ.

1. ಸರಕು ದರ : 20 ಕೆ.ಜಿ. ತೂಕದ ಪ್ರತಿ ಹೊರೆಗೆ 4 ಹಂತದವರೆಗೆ ರೂ.0.75 (ಕನಿಷ್ಠ ರೂ.5)
2. ವರ್ತಮಾನ ಪತ್ರಿಕೆ: ಅ) 5 ಕೆ.ಜಿ. ತೂಕದ ಪ್ರತಿ ಹೊರೆಗೆ ಅಥವಾ ಅದರ ಭಾಗಾಂಶಕ್ಕೆ (ದೂರದ ಮಿತಿಯಿಲ್ಲದಂತೆ) ರೂ. 1.50 ಆ) 5 ಕೆ.ಜಿ. ತೂಕದ ವರ್ತಮಾನ ಪತ್ರಿಕೆಗಳನ್ನು 1.0 ಯೂನಿಟ್ ಎಂದು ಪರಿಗಣಿಸಲಾಗುವುದು

(ಈ) **ಬಸ್ ನಿಲ್ದಾಣಗಳು ಮತ್ತು ಪ್ರಯಾಣಿಕರ ರಸ್ತೆಯಂಚಿನ ಆಶ್ರಯದಾಣಗಳು :**

31–03–2019ರಂದು ಇದ್ದಂತೆ, ಸಂಸ್ಥೆಯು ಒಟ್ಟು 152 ಖಾಯಂ ಬಸ್ ನಿಲ್ದಾಣಗಳನ್ನು, 10 ತಾತ್ಕಾಲಿಕ ಬಸ್ ನಿಲ್ದಾಣಗಳನ್ನು, 917 ಗ್ರಾಮೀಣ ರಸ್ತೆಯಂಚಿನ ಆಶ್ರಯದಾಣಗಳನ್ನು ಮತ್ತು 160 ನಗರಸಾರಿಗೆ ಆಶ್ರಯದಾಣಗಳನ್ನು ಹೊಂದಿದೆ. ಸಂಸ್ಥೆಯು ನಿರ್ಮಿಸಿ ನಿರ್ವಹಿಸುತ್ತಿರುವ ಎಲ್ಲಾ ಬಸ್ ನಿಲ್ದಾಣಗಳಲ್ಲಿ ಪ್ರಯಾಣಿಕರ ಅತ್ಯಾವಶ್ಯಕ ಸೌಲಭ್ಯಗಳಾದ ನಿರೀಕ್ಷಣಾ ಕೊಠಡಿ, ಕುಡಿಯುವ ನೀರಿನ ಸೌಲಭ್ಯ, ಶೌಚಾಲಯ ಮುಂತಾದವುಗಳನ್ನು ಒದಗಿಸಲಾಗಿದೆ. ಪ್ರಯಾಣಿಕರ ಅನುಕೂಲಕ್ಕಾಗಿ 99 ಉಪಹಾರ ಗೃಹಗಳನ್ನು, 1205 ವಿವಿಧ ವಾಣಿಜ್ಯ ಮಳಿಗೆಗಳನ್ನು ತಂಪು ಪಾನೀಯ, ಹಣ್ಣು, ಪಾನ್ ಬೀಡಾ, ಪುಸ್ತಕ, ಲೇಖನ ಸಾಮಗ್ರಿ ಇತ್ಯಾದಿ ಮಾರಾಟಕ್ಕಾಗಿ ಒದಗಿಸಲಾಗಿದೆ. ವರದಿ ವರ್ಷದ ಕೊನೆಯಲ್ಲಿ ಒದಗಿಸಲಾಗಿದ್ದ ಸೌಲಭ್ಯ ಹಾಗೂ ಅನುಕೂಲತೆಗಳನ್ನು **ತಃಖ್ತೆ–14**ರಲ್ಲಿ ಕೊಡಲಾಗಿದೆ.

ತಃಖ್ತೆ–14

ಕ್ರ. ಸಂ.	ಸೌಲಭ್ಯ	31–03–2018ರಂದು ಇದ್ದಂತೆ	31–03–2019ರಂದು ಇದ್ದಂತೆ
1	ಬಸ್ ನಿಲ್ದಾಣಗಳು ಅ)ಖಾಯಂ	151	152
	ಆ)ತಾತ್ಕಾಲಿಕ	10	10
2	ಗ್ರಾಮಾಂತರ ರಸ್ತೆಯಂಚಿನ ಆಶ್ರಯದಾಣಗಳು	913	917
3	ನಗರಸಾರಿಗೆ ಆಶ್ರಯದಾಣಗಳು	136	160
4	ಉಪಹಾರ ಗೃಹಗಳು	109	99
5	ತಂಪು ಪಾನೀಯ, ಹಣ್ಣು, ಪಾನ್ ಬೀಡ, ಪುಸ್ತಕ, ಇತರ ಮಳಿಗೆಗಳು	1051	1205

(ಉ) **ಮುಂಗಡ ಟಿಕೆಟ್ ಖರೀದಿ ಮತ್ತು ಆಸನ ಕಾಯ್ದಿರಿಸುವ ಸೌಲಭ್ಯಗಳು :**

ಮುಂಗಡ ಟಿಕೆಟ್ ನೀಡುವ ವ್ಯವಸ್ಥೆ ವರದಿ ವರ್ಷದಲ್ಲಿಯೂ ಜಾರಿಯಲ್ಲಿದ್ದು, ಮುಂಗಡ ಟಿಕೆಟ್‌ಗಳನ್ನು 30 ದಿನ ಮುಂಚಿತವಾಗಿ ಮತ್ತು ಬಸ್ ನಿಲ್ದಾಣ ಕೌಂಟರ್‌ಗಳಲ್ಲಿ ಬಸ್ ಹೊರಡುವ ನಿಗದಿತ ಸಮಯದ ಅರ್ಧ ಗಂಟೆ ಇರುವವರೆಗೆ ಮುಂಗಡ ಟಿಕೆಟ್ ನೀಡಲಾಗುತ್ತಿದೆ.

4 ಮತ್ತು ಅದಕ್ಕಿಂತ ಹೆಚ್ಚಿನ ಟಿಕೆಟ್‌ಗಳನ್ನು ಮುಂಗಡವಾಗಿ ಕಾಯ್ದಿರಿಸುವವರಿಗೆ ಪ್ರಯಾಣ ದರದಲ್ಲಿ ಶೇ. 5ರಷ್ಟು ರಿಯಾಯತಿ ನೀಡಲಾಗುತ್ತಿದೆ. ಹೋಗುವ ಪ್ರಯಾಣ ಮತ್ತು ಹಿಂದಿರುಗುವ ಪ್ರಯಾಣದ ಟಿಕೆಟ್‌ಗಳನ್ನು ಮುಂಗಡವಾಗಿ ಏಕಕಾಲಕ್ಕೆ ಖರೀದಿಸಿದಲ್ಲಿ, ಹಿಂದಿರುಗುವ ಪ್ರಯಾಣದ ದರದ ಶೇ. 10ರಷ್ಟು ರಿಯಾಯತಿಯನ್ನು ನೀಡಲಾಗುತ್ತಿದೆ.

ಅವತಾರ್ (AWATAR) ವ್ಯವಸ್ಥೆಯನ್ನು ಮುಂದುವರೆಸಿಕೊಂಡು ಬರಲಾಗಿದೆ. ಈ ವ್ಯವಸ್ಥೆಯನ್ನು ಪ್ರಯಾಣಿಕರು ಎಲ್ಲಿಯಾದರೂ ಯಾವಾಗಲಾದರೂ ಅಂತರ್‌ಜಾಲದ ಮೂಲಕ ಮುಂಗಡ ಟಿಕೆಟ್ ಕಾಯ್ದಿರಿಸಬಹುದಾಗಿದೆ. ಈ ವ್ಯವಸ್ಥೆಯು ಕಲಬುರಗಿಯ ಕೇಂದ್ರೀಯ ಬಸ್ ನಿಲ್ದಾಣ ಮತ್ತು ರಾಷ್ಟ್ರಪತಿ ವೃತ್ತದ ಕೌಂಟರ್‌ಗಳಲ್ಲಿ ಚಾಲ್ತಿಯಲ್ಲಿದೆ. ಶಹಾಪುರ, ಯಾದಗಿರಿ, ಬಳ್ಳಾರಿ, ಹೊಸಪೇಟೆ, ರಾಯಚೂರು, ಬೀದರ್, ವಿಜಯಪುರ, ಸಿಂಧನೂರು, ಲಿಂಗಸುಗೂರು, ಹುಮನಾಬಾದ್, ಕೊಪ್ಪಳ, ಗಂಗಾವತಿ ಮತ್ತು ಹಗರಿಬೊಮ್ಮನಹಳ್ಳಿ ನಗರ/ಪಟ್ಟಣಗಳ ಕೇಂದ್ರೀಯ ಬಸ್ ನಿಲ್ದಾಣಗಳಲ್ಲಿ ಹಾಗೂ ಹೈದ್ರಾಬಾದ್, ಮಂತ್ರಾಲಯದಲ್ಲಿ ಗಣಕೀಕೃತ ಮುಂಗಡ ಟಿಕೆಟ್ ಕಾಯ್ದಿರಿಸಲಾಗುತ್ತಿದೆ ಹಾಗೂ ಎಲ್ಲಾ ಪ್ರಮುಖ ಘಟಕ ಕೇಂದ್ರ ಸ್ಥಳಗಳಲ್ಲೂ ಈ ವ್ಯವಸ್ಥೆಯನ್ನು ಜಾರಿಗೆ ತರಲಾಗಿದೆ. ಇದಲ್ಲದೇ, ಇಂಟರ್‌ನೆಟ್ ಸೌಲಭ್ಯದಿಂದ ಟಿಕೆಟ್‌ಗಳನ್ನು **ಈ–ಟಿಕೆಟಿಂಗ್ ಮತ್ತು ಎಂ–ಟಿಕೆಟಿಂಗ್** ಸೇವೆಗಳ ಮೂಲಕ ಪ್ರಯಾಣಿಕರು ಮುಂಗಡವಾಗಿ ಕಾಯ್ದಿರಿಸಬಹುದಾಗಿದೆ. ವರ್ಷಾಂತ್ಯಕ್ಕೆ ಸಂಸ್ಥೆಯ 16 ಹಾಗೂ ಖಾಸಗಿಯವರ 63 ಮುಂಗಡ ಟಿಕೆಟ್ ವಿತರಣಾ ಕೇಂದ್ರಗಳು ಕಾರ್ಯನಿರ್ವಹಿಸುತ್ತಿದ್ದವು. ಮುಂಗಡ ಟಿಕೇಟ್ ಕಾಯ್ದಿರಿಸುವುದಕ್ಕಾಗಿ ಪ್ರಯಾಣ ದರ ರೂ. 200ರ ಒಳಗೆ ಇದ್ದಲ್ಲಿ, ರೂ.5.00 ಹಾಗೂ ರೂ. 200 ಮೇಲ್ಪಟ್ಟು ಇದ್ದಲ್ಲಿ, ರೂ. 10 ಅನ್ನು ಸಂಸ್ಕರಣಾ ಶುಲ್ಕವನ್ನಾಗಿ ವಿಧಿಸಲಾಗುತ್ತಿದೆ.

(ಊ) ಸಾಂದರ್ಭಿಕ ಸಾರಿಗೆ ಒಪ್ಪಂದದ ಸೌಲಭ್ಯ :

ದೈನಿಕ ಪ್ರಯಾಣಿಕರ ಸೇವೆಯ ಜೊತೆಗೆ, ಸಂಸ್ಥೆಯು ಸಾರ್ವಜನಿಕರ ಅನುಕೂಲಕ್ಕಾಗಿ ನಿಗದಿತ ದರಗಳಲ್ಲಿ ಸಾಂದರ್ಭಿಕ ಸಾರಿಗೆ ಒಪ್ಪಂದದ ಮೇರೆಗೆ ವಾಹನಗಳನ್ನು ಕಿ.ಮೀ. ಅಥವಾ ಅವಧಿಯ ಆಧಾರದ ಮೇಲೆ ಒದಗಿಸುತ್ತಿದೆ. ದಿನಾಂಕ 31–03–2019ರಂದು ಜಾರಿಯಲ್ಲಿದ್ದ ಸಾಂದರ್ಭಿಕ ಒಪ್ಪಂದದ ದರಗಳ ಪಟ್ಟಿಯನ್ನು **ಅನುಸೂಚಿ–'ಈ'**ನಲ್ಲಿ ಕೊಡಲಾಗಿದೆ.

(ಋ) ರಿಯಾಯಿತಿ/ನಿಯತಕಾಲಿಕ ಮತ್ತು ಉಚಿತ ಪಾಸ್‌ಗಳು :

ಸಂಸ್ಥೆಯು ವಿವಿಧ ವರ್ಗದ ಪ್ರಯಾಣಿಕರಿಗೆ ಹಾಗೂ ವಿದ್ಯಾರ್ಥಿಗಳಿಗೆ ನೀಡಿರುವ ರಿಯಾಯತಿ ಕುರಿತ ಮಾಹಿತಿಯನ್ನು ಈ ಮುಂದೆ ನೀಡಲಾಗಿದೆ.

(i) ವಿದ್ಯಾರ್ಥಿಗಳು :

1	7ನೇ ತರಗತಿವರೆಗಿನ ಶಾಲಾ ವಿದ್ಯಾರ್ಥಿಗಳಿಗೆ	10 ತಿಂಗಳ ಅವಧಿಗೆ ಉಚಿತ (ಗರಿಷ್ಠ 60 ಕಿ.ಮೀ.ಗಳು)
2	8, 9, 10ನೇ ತರಗತಿಯ ಹೈಸ್ಕೂಲ್ ವಿದ್ಯಾರ್ಥಿಗಳಿಗೆ(ಬಾಲಕರು)	5 ತಿಂಗಳಿಗೆ ರೂ.300 (ಗರಿಷ್ಠ 60 ಕಿ.ಮೀ.ಗಳು) 10 ತಿಂಗಳಿಗೆ ರೂ.600 (ಗರಿಷ್ಠ 60 ಕಿ.ಮೀ.ಗಳು)
3	8, 9, 10ನೇ ತರಗತಿಯ ಹೈಸ್ಕೂಲ್ ವಿದ್ಯಾರ್ಥಿನಿಯರಿಗೆ	10 ತಿಂಗಳಿಗೆ ರೂ.400 (ಗರಿಷ್ಠ 60 ಕಿ.ಮೀ.ಗಳು)
4	ಕಾಲೇಜ್ & ಡಿಪ್ಲೊಮಾ ವಿದ್ಯಾರ್ಥಿಗಳಿಗೆ	5 ತಿಂಗಳಿಗೆ ರೂ.450 (ಗರಿಷ್ಠ 60 ಕಿ.ಮೀ.ಗಳು) 10 ತಿಂಗಳಿಗೆ ರೂ.900 (ಗರಿಷ್ಠ 60 ಕಿ.ಮೀ.ಗಳು)
5	ಐ.ಟಿ.ಐ. ವಿದ್ಯಾರ್ಥಿಗಳಿಗೆ	6 ತಿಂಗಳಿಗೆ ರೂ.575 (ಗರಿಷ್ಠ 60 ಕಿ.ಮೀ.ಗಳು) 12 ತಿಂಗಳಿಗೆ ರೂ.1150 (ಗರಿಷ್ಠ 60 ಕಿ.ಮೀ.ಗಳು)
6	ವೈದ್ಯಕೀಯ, ತಾಂತ್ರಿಕ ಹಾಗೂ ಇನ್ನಿತರ ವಿದ್ಯಾರ್ಥಿಗಳಿಗೆ	5 ತಿಂಗಳಿಗೆ ರೂ.700 (ಗರಿಷ್ಠ 60 ಕಿ.ಮೀ.ಗಳು) 10 ತಿಂಗಳಿಗೆ ರೂ.1400 (ಗರಿಷ್ಠ 60 ಕಿ.ಮೀ.ಗಳು)
7	ಸಂಜೆ ಕಾಲೇಜ್ / ಪಿಹೆಚ್.ಡಿ. ವಿದ್ಯಾರ್ಥಿಗಳಿಗೆ	10 ತಿಂಗಳಿಗೆ ರೂ.1200 (ಗರಿಷ್ಠ 60 ಕಿ.ಮೀ.ಗಳು)
8	ಎಸ್.ಸಿ/ಎಸ್.ಟಿ ವಿದ್ಯಾರ್ಥಿಗಳಿಗೆ	ಉಚಿತ ಬಸ್‌ಪಾಸ್

(ಸೇವಾ ಶುಲ್ಕ ಪ್ರತಿ ಪಾಸ್‌ಗೆ ಪ್ರತಿ ಬಾರಿ ರೂ. 100 ಹಾಗೂ ಅಪಘಾತ ಪರಿಹಾರ ನಿಧಿಗಾಗಿ ಪ್ರತಿ ವಿದ್ಯಾರ್ಥಿಯಿಂದ ರೂ.5ನ್ನು ಪಡೆಯಲಾಗುತ್ತಿದೆ.)

(ii) ವಿದ್ಯಾರ್ಥಿಯೇತರರು :

1	ಕರ್ನಾಟಕ ಸಂಗೀತ ನಾಟಕ ಅಕಾಡೆಮಿಯವರಿಂದ ಪುರಸ್ಕೃತವಾದ ಕಾರ್ಯಕ್ರಮಗಳಲ್ಲಿ ಭಾಗವಹಿಸುವ ನಾಟಕ, ಯಕ್ಷಗಾನ ತಂಡದವರಿಗೆ ಪ್ರಯಾಣ ದರದಲ್ಲಿ ಶೇ.50ರಷ್ಟು ರಿಯಾಯಿತಿ ನೀಡಲಾಗಿದೆ.
2	ಸಮವಸ್ತ್ರ ಧರಿಸಿ ಕರ್ತವ್ಯ ನಿರ್ವಹಿಸುವ ಗೃಹರಕ್ಷಕರಿಗೆ ನಗರಸಾರಿಗೆ ಬಸ್‌ಗಳಲ್ಲಿ ಪ್ರಯಾಣ ಮಾಡಲು ಉಚಿತ ಪಾಸ್‌ಗಳನ್ನು ನೀಡಲಾಗಿದೆ.
3	ನಗರಸಾರಿಗೆ, ನಗರ ಹೊರವಲಯ ಹಾಗೂ ಗ್ರಾಮಾಂತರ ವಾಹನಗಳಲ್ಲಿ ರಾಜ್ಯಾದ್ಯಂತ ಪ್ರಯಾಣ ಮಾಡಲು ಅಂಧರಿಗೆ ಉಚಿತ ಪಾಸ್‌ಗಳನ್ನು ನೀಡಲಾಗಿದೆ.
4	ಅಂಗವಿಕಲರಿಗೆ ತಮ್ಮ ವಾಸಸ್ಥಳದಿಂದ 100 ಕಿ.ಮೀ.ಗಳವರೆಗೆ ಪ್ರಯಾಣ ಮಾಡಲು ರಿಯಾಯಿತಿ ಪಾಸ್‌ಗಳನ್ನು ನೀಡಲಾಗಿದೆ.
5	ಸ್ವಾತಂತ್ರ್ಯ ಯೋಧರಿಗೆ ಕರ್ನಾಟಕದಾದ್ಯಂತ ಉಚಿತವಾಗಿ ಪ್ರಯಾಣ ಮಾಡಲು ಅವಕಾಶ ಕಲ್ಪಿಸಲಾಗಿದೆ. 75 ವರ್ಷ ಮೀರಿದ ಸ್ವಾತಂತ್ರ್ಯ ಯೋಧರಿಗೆ ಒಬ್ಬ ಸಹಾಯಕನನ್ನು ತಮ್ಮ ಜೊತೆಯಲ್ಲಿ ಉಚಿತವಾಗಿ ಕರೆದೊಯ್ಯಲು ಅವಕಾಶ ಕಲ್ಪಿಸಲಾಗಿದೆ.
6	ಗೋವಾ ಸ್ವಾತಂತ್ರ್ಯ ಯೋಧರಿಗೆ ಕರ್ನಾಟಕದಾದ್ಯಂತ ಉಚಿತವಾಗಿ ಪ್ರಯಾಣ ಮಾಡಲು ಅವಕಾಶ ಕಲ್ಪಿಸಲಾಗಿದೆ. 75 ವರ್ಷ ಮೀರಿದ ಗೋವಾ ಸ್ವಾತಂತ್ರ್ಯ ಯೋಧರಿಗೆ ಒಬ್ಬ ಸಹಾಯಕನನ್ನು ತಮ್ಮ ಜೊತೆಯಲ್ಲಿ ಉಚಿತವಾಗಿ ಕರೆದೊಯ್ಯಲು ಅವಕಾಶ ಕಲ್ಪಿಸಲಾಗಿದೆ.
7	ಹಿರಿಯ ನಾಗರೀಕರಿಗೆ ಅಂತರ್‌ರಾಜ್ಯ ಮಾರ್ಗವೂ ಸೇರಿದಂತೆ ಸಾಮಾನ್ಯ/ ವೇಗದೂತ/ ರಾಜಹಂಸ ವಾಹನಗಳಲ್ಲಿ ಪ್ರಯಾಣಿಸಲು ಶೇ.25ರಷ್ಟು ರಿಯಾಯತಿಯನ್ನು ನೀಡಲಾಗಿದೆ.
8	ಸಾರ್ವಜನಿಕರಿಗೆ ನಗರಸಾರಿಗೆಯಲ್ಲಿ ಪ್ರಯಾಣ ಮಾಡಲು ತಿಂಗಳಿಗೆ ರೂ. 620 ಮೌಲ್ಯದ ಮಾಸಿಕ ಪಾಸ್‌ಗಳನ್ನು ವಿತರಿಸಲಾಗಿದೆ.
9	ಶಾಲೆ/ಕಾಲೇಜ್/ಕೈಗಾರಿಕೆಗಳು ಒಪ್ಪಂದದ ಸಾರಿಗೆ ಬಸ್‌ಗಳನ್ನು ತೆಗೆದುಕೊಂಡಲ್ಲಿ, ಶಾಲೆಗಳಿಗೆ ಒಂದು ಕಿ.ಮೀ.ಗೆ ರೂ.35ರಂತೆ ರಿಯಾಯಿತಿ ದರದಲ್ಲಿ, ಕಾಲೇಜ್‌ಗಳಿಗೆ ಒಂದು ಕಿ.ಮೀ.ಗೆ ರೂ.36ರಂತೆ ರಿಯಾಯಿತಿ ದರದಲ್ಲಿ ನೀಡಲಾಗಿದೆ. ಕೈಗಾರಿಕೆಗಳಿಗೆ ಪ್ರತಿ ಕಿ.ಮೀ.ಗೆ ಸಾಮಾನ್ಯ ವಾಹನಕ್ಕೆ ರೂ. 37 ಹಾಗೂ ಸುಖಾಸೀನ ವಾಹನಕ್ಕೆ ರೂ. 43 ದರವನ್ನು ನಿಗದಿ ಪಡಿಸಲಾಗಿದೆ.
10	ಸ್ವಾತಂತ್ರ್ಯ ಯೋಧರ ವಿಧವೆಯರಿಗೆ, ವರ್ಷಕ್ಕೆ ರೂ.2000 ಮೊತ್ತದ ಪ್ರವಾಸ ಕೂಪನ್‌ಗಳನ್ನು ನೀಡಲಾಗಿದೆ.
11	ಭಾರತ ಸರ್ಕಾರದಿಂದ "ಶೌರ್ಯ ಪ್ರಶಸ್ತಿ" ಪಡೆದ ಮಕ್ಕಳಿಗೆ 18 ವರ್ಷ ತುಂಬುವವರೆಗೆ ಸಂಸ್ಥೆಯ ನಗರಸಾರಿಗೆ, ಸಾಮಾನ್ಯ, ವೇಗದೂತ ಮತ್ತು ರಾಜಹಂಸ ಬಸ್‌ಗಳಲ್ಲಿ ರಾಜ್ಯಾದ್ಯಂತ ಉಚಿತವಾಗಿ ಪ್ರಯಾಣಿಸಲು ಸೌಲಭ್ಯ ಕಲ್ಪಿಸಲಾಗಿದೆ.
12	ಜಿಲ್ಲಾ ಮಟ್ಟದಲ್ಲಿ ನೋಂದಾಯಿಸಿಕೊಂಡ ಪತ್ರಕರ್ತರಿಗೆ ಜಿಲ್ಲೆಯಾದ್ಯಂತ ವೃತ್ತಿನಿಮಿತ್ತ ಚಟುವಟಿಕೆಗಳಿಗೆ ಉಚಿತವಾಗಿ ಪ್ರಯಾಣ ಮಾಡಲು ಅವಕಾಶ ಕಲ್ಪಿಸಲಾಗಿದೆ.
13	ರಾಜ್ಯ ಮಟ್ಟದಲ್ಲಿ ನೋಂದಾಯಿಸಿಕೊಂಡ ಪತ್ರಕರ್ತರಿಗೆ ರಾಜ್ಯಾದ್ಯಂತ ವೃತ್ತಿನಿಮಿತ್ತ ಚಟುವಟಿಕೆಗಳಿಗೆ ಉಚಿತವಾಗಿ ಪ್ರಯಾಣ ಮಾಡಲು ಅವಕಾಶ ಕಲ್ಪಿಸಲಾಗಿದೆ.
14	ರಾಷ್ಟ್ರಕ್ಕಾಗಿ ಜೀವತೆತ್ತ ಸೈನಿಕರ ಅವಲಂಬಿತರಿಗೆ ಉಚಿತ ಪಾಸುಗಳನ್ನು ವಿತರಿಸಲಾಗಿದೆ. ಈ ಸೌಲಭ್ಯವನ್ನು ಮೃತರ ಅವಲಂಬಿತರಿಗೆ (ತಂದೆ, ತಾಯಿ, ಪತ್ನಿ ಮತ್ತು 10 ವರ್ಷದವರೆಗಿನ ಅವಲಂಬಿತ ಮಕ್ಕಳಿಗೆ) ಸಾಮಾನ್ಯ ಮತ್ತು ವೇಗದೂತ ಸಾರಿಗೆ ಸೇವೆಗಳಲ್ಲಿ ರಾಜ್ಯದೊಳಗೆ ಪ್ರಯಾಣಿಸಲು ಅನುಮತಿಸಲಾಗಿದೆ (ಜುಲೈ 2012ರಿಂದ ಜುಲೈ 2022ರವರೆಗೆ).
15	ಸಂಸ್ಥೆಯ ಬಸ್ ನಿಲ್ದಾಣಗಳಲ್ಲಿರುವ ವಾಣಿಜ್ಯ ಮಳಿಗೆಗಳಲ್ಲಿ ಶೇ.16.20 ಪ್ರಮಾಣದಷ್ಟು ಮತ್ತು ಶೇ.6.55 ಪ್ರಮಾಣದಷ್ಟು ವಾಣಿಜ್ಯ ಮಳಿಗೆಗಳನ್ನು ಅನುಕ್ರಮವಾಗಿ ಪರಿಶಿಷ್ಟ ಜಾತಿ ಮತ್ತು ಪರಿಶಿಷ್ಟ ಪಂಗಡದವರಿಗೆ ಮೀಸಲಿಡಲಾಗಿದೆ.

16	ಕರ್ನಾಟಕ ರಾಜ್ಯದಲ್ಲಿನ ಅವತಾರ್ ಮುಂಗಡ ಟಿಕೆಟ್ ಬುಕ್ಕಿಂಗ್ ಖಾಸಗಿ ಏಜೆಂಟರುಗಳ ನೇಮಕಾತಿಯಲ್ಲಿ ಶೇ.10ರಷ್ಟು ಪ್ರಮಾಣದ ಮೀಸಲಾತಿಯನ್ನು ಅಂಗವಿಕಲರಿಗೆ ಕಲ್ಪಿಸಲಾಗಿದೆ.
17	ಸಂಸ್ಥೆಯ ಬಸ್ ನಿಲ್ದಾಣಗಳಲ್ಲಿರುವ ವಾಣಿಜ್ಯ ಮಳಿಗೆಗಳ ಪೈಕಿ ಶೇ.10ರಷ್ಟು ವಾಣಿಜ್ಯ ಮಳಿಗೆಗಳನ್ನು ಅಂಗವಿಕಲರಿಗೆ ಮೀಸಲಿಡಲಾಗಿದೆ.
18	ಪೂರ್ಣ ಅಂಧರಿಗೆ (ಶೇ.100) ಬಸ್ ನಿಲ್ದಾಣಗಳಲ್ಲಿರುವ ಟೆಲಿಫೋನ್ ಬೂತ್‌ಗಳ ನೀಡಿಕೆಯಲ್ಲಿ ಶೇ.100 ಪ್ರಮಾಣದಷ್ಟು ಮೀಸಲಾತಿ ಕಲ್ಪಿಸಲಾಗಿದೆ.
19	4 ಮತ್ತು ಹೆಚ್ಚು ಸಂಖ್ಯೆಯ ಪ್ರಯಾಣಿಕರು ಒಂದೇ ಗುಂಪು ಮುಂಗಡ ಟಿಕೆಟ್ ಕಾಯ್ದಿರಿಸಿದರೆ, ಶೇ. 5ರಷ್ಟು ರಿಯಾಯತಿ ನೀಡಲಾಗಿದೆ.
20	ಹೋಗುವ ಮತ್ತು ಹಿಂದಿರುಗುವ ಪ್ರಯಾಣದ ಟಿಕೆಟ್‌ಗಳನ್ನು ಏಕಕಾಲದಲ್ಲಿ ಖರೀದಿಸುವ ಪ್ರಯಾಣಿಕರಿಗೆ ಹಿಂದಿರುಗುವ ಪ್ರಯಾಣದ ಪ್ರಯಾಣದರದ ಶೇ.10ರಷ್ಟು ರಿಯಾಯತಿ ನೀಡಲಾಗಿದೆ.
21	ಸಂಸ್ಥೆಯ ಒಟ್ಟು 53 ಬಸ್ ನಿಲ್ದಾಣಗಳಲ್ಲಿ ಗಣಕೀಕೃತ ಮಾಹಿತಿ ಬಿತ್ತರಿಕೆ ವ್ಯವಸ್ಥೆ (ಪಿ.ಐ.ಎಸ್.) ಜಾರಿಗೆ ತರಲಾಗಿದೆ.
22	ಕಲಬುರಗಿ, ಯಾದಗಿರಿ, ಬೀದರ್, ವಿಜಯಪುರ, ಕೊಪ್ಪಳ, ಸೇಡಂ, ರಾಯಚೂರು, ಹೊಸಪೇಟೆ ಮತ್ತು ಬಳ್ಳಾರಿ ನಗರ/ಪಟ್ಟಣಗಳಲ್ಲಿ ನಗರ ಸಾರಿಗೆ ದೈನಿಕ ಪಾಸ್‌ಗಳನ್ನು ಪ್ರಾರಂಭಿಸಲಾಗಿದೆ. ಕಲಬುರಗಿ ನಗರದಲ್ಲಿ ರೂ. 35, ಬೀದರ, ಬಳ್ಳಾರಿ ಮತ್ತು ರಾಯಚೂರು, ವಿಜಯಪುರ ನಗರಗಳಲ್ಲಿ ರೂ.30, ಮತ್ತು ಹೊಸಪೇಟೆ, ಯಾದಗಿರಿ, ಕೊಪ್ಪಳ ಮತ್ತು ಸೇಡಂ ನಗರ/ಪಟ್ಟಣಗಳಲ್ಲಿ ರೂ.25ರ ದೈನಿಕ ಪಾಸುಗಳನ್ನು ವಿತರಿಸಲಾಗುತ್ತಿದೆ.

(iii) ಸಂಸ್ಥೆಯ ನೌಕರರಿಗೆ ರಿಯಾಯಿತಿ :

1. ಸಂಸ್ಥೆಯಲ್ಲಿ ಕೆಲಸ ಮಾಡುವ ಎಲ್ಲಾ ದರ್ಜೆ–3 ಮತ್ತು ದರ್ಜೆ–4ರ ನೌಕರರಿಗೆ ಔದ್ಯಮಿಕ ಒಪ್ಪಂದದ ಪ್ರಕಾರ ನಗರ ಸಾರಿಗೆ ವಾಹನಗಳಲ್ಲಿ ಕೆಲಸಕ್ಕೆ ಹಾಜರಾಗಲು ಮತ್ತು ಮನೆಗೆ ಹಿಂದಿರುಗಲು ಉಚಿತ ಪಾಸ್‌ಗಳನ್ನು ನೀಡಲಾಗಿದೆ.
2. ಸಂಸ್ಥೆಯಲ್ಲಿ ಕೆಲಸ ಮಾಡುವ ನೌಕರರಿಗೆ ಮತ್ತು ಕುಟುಂಬದವರಿಗೆ ವರ್ಷಕ್ಕೊಮ್ಮೆ ಸಂಸ್ಥೆಯ ಬಸ್‌ಗಳಲ್ಲಿ ದೂರದ ಮಿತಿ ವಿಧಿಸದ ಉಚಿತ ಪಾಸ್‌ಗಳನ್ನು ನೀಡಲಾಗಿದೆ.
3. ಸಂಸ್ಥೆಯಲ್ಲಿ ಕೆಲಸ ಮಾಡುವ ನೌಕರರ ಮಕ್ಕಳಿಗೆ ಶಾಲೆ ಮತ್ತು ಕಾಲೇಜುಗಳಿಗೆ ಹೋಗಿ ಬರಲು ನಗರ ಸಾರಿಗೆ ಹಾಗೂ ಗ್ರಾಮಾಂತರ ಸಾರಿಗೆ ಬಸ್‌ಗಳಲ್ಲಿ ಪ್ರಯಾಣಿಸಲು ಉಚಿತ ಪಾಸ್‌ಗಳನ್ನು ನೀಡಲಾಗಿದೆ.

(ಎ) ಸಾರ್ವಜನಿಕ ದೂರುಗಳು :

ವರದಿ ವರ್ಷದಲ್ಲಿ ಸಾರ್ವಜನಿಕ ದೂರುಗಳ ಪ್ರಮಾಣ ಪ್ರತಿ ಲಕ್ಷ ಪ್ರಯಾಣಿಕರಿಗೆ 0.09ರಷ್ಟಿದ್ದು, ಸಾರ್ವಜನಿಕರಿಂದ ಬಂದ ಎಲ್ಲಾ 444 ದೂರುಗಳನ್ನು ಪರಿಶೀಲಿಸಿ, ಅಗತ್ಯವಿದ್ದ ಪ್ರಕರಣಗಳನ್ನು ತನಿಖೆಗೆ ಒಳಪಡಿಸಿ 372 ದೂರುಗಳನ್ನು ಇತ್ಯರ್ಥಗೊಳಿಸಲಾಗಿದೆ. ವರ್ಷಾಂತ್ಯಕ್ಕೆ 72 ದೂರುಗಳು ಬಾಕಿ ಉಳಿದಿದ್ದವು. ಸೇವಾ ಸೌಲಭ್ಯಗಳ ಸುಧಾರಣೆಗಾಗಿ ಸಾರ್ವಜನಿಕರಿಂದ ಬಂದ ಸಲಹೆಗಳನ್ನು ಪರಿಶೀಲಿಸಿ ಸೂಕ್ತವೆಂದು ಕಂಡುಬಂದವುಗಳನ್ನು ಅನುಷ್ಠಾನಗೊಳಿಸಲಾಗಿದೆ.

(ಏ) ಜಾತ್ರಾ ಮತ್ತು ಇತರ ವಿಶೇಷ ಸಂದರ್ಭಗಳಿಗಾಗಿ ಹೆಚ್ಚಿನ ಸಾರಿಗೆ ಸೇವೆಗಳು :

ಸಂಸ್ಥೆಯು ಜಾತ್ರೆ, ಧಾರ್ಮಿಕ, ಸಾಮಾಜಿಕ ಮತ್ತು ಸಾಂಸ್ಕೃತಿಕ ಸಮಾರಂಭಗಳ ಸಂದರ್ಭದಲ್ಲಿ ಜನತೆಯ ಅನುಕೂಲಕ್ಕಾಗಿ ಈ ವರ್ಷದಲ್ಲಿಯೂ ವಿಶೇಷ ಸಾರಿಗೆ ಸೌಲಭ್ಯವನ್ನು ಒದಗಿಸಿದೆ.

(ಐ) **ಸಾರಿಗೆ ಸೇವೆಯ ಗುಣಮಟ್ಟ :**

ವರದಿ ವರ್ಷದಲ್ಲಿ ಒದಗಿಸಲಾದ ಸಾರಿಗೆ ವ್ಯವಸ್ಥೆ ಗುಣಮಟ್ಟದ ವಿವರವನ್ನು **ತಃಖ್ತೆ–15**ರಲ್ಲಿ ನೀಡಲಾಗಿದೆ. ವಿಭಾಗವಾರು ವಿವರವನ್ನು **ಅನುಬಂಧ–5**ರಲ್ಲಿ ನೀಡಲಾಗಿದೆ.

ತಃಖ್ತೆ–15

ಕ್ರ. ಸಂ.	ವಿವರ	2017–18	2018–19
1	ಸಮಯಪಾಲನೆ (ಶೇ.) (ಗ್ರಾಮಾಂತರ ಸೇವೆಗಳು) ಅ) ನಿರ್ಗಮನ ಆ) ಆಗಮನ	 92.7 94.1	 92.7 94.2
2	ಅವಘಡ ಪ್ರಮಾಣ (ಪ್ರತಿ 10,000 ಕಿ.ಮೀ.ಗಳಿಗೆ)	0.08	0.04
3	ಅಪಘಾತ ಪ್ರಮಾಣ (ಪ್ರತಿ ಲಕ್ಷ ಕಿ.ಮೀ.ಗಳಿಗೆ)	0.07	0.06

ವರದಿ ವರ್ಷದಲ್ಲಿ ವಾಹನಗಳ ಅವಘಡ ಪ್ರಮಾಣವು (ಪ್ರತಿ 10,000 ಕಿ.ಮೀ.ಗಳಿಗೆ) ಕಳೆದ ವರ್ಷದ 0.08ರಿಂದ 0.04ಕ್ಕೆ ಇಳಿಕೆಯಾಗಿದೆ. ಹಾಗೂ ಅಪಘಾತ ಪ್ರಮಾಣವು (ಪ್ರತಿ ಲಕ್ಷ ಕಿ.ಮೀ.ಗಳಿಗೆ) ಕಳೆದ ವರ್ಷದ 0.07ರಿಂದ 0.06ಕ್ಕೆ ಇಳಿಕೆಯಾಗಿದೆ.

ಅಪಘಾತಗಳ ವರ್ಗೀಕರಣವನ್ನು ಅವುಗಳ ಸ್ವರೂಪದನುಗುಣವಾಗಿ **ತಃಖ್ತೆ–16**ರಲ್ಲಿ ಕೊಡಲಾಗಿದೆ.

ತಃಖ್ತೆ–16

ಕ್ರ. ಸಂ.	ಅಪಘಾತ ಸ್ವರೂಪ	2017–18	2018–19
1	ಮರಣಾಂತಿಕ : ಸಂಖ್ಯೆ ಪ್ರಮಾಣ	89 0.02	83 0.02
2	ಗಂಭೀರ : ಸಂಖ್ಯೆ ಪ್ರಮಾಣ	65 0.01	58 0.01
3	ಲಘು/ನಗಣ್ಯ : ಸಂಖ್ಯೆ ಪ್ರಮಾಣ	182 0.04	182 0.04
	ಒಟ್ಟು : ಸಂಖ್ಯೆ ಪ್ರಮಾಣ	**336 0.07**	**323 0.06**
4	ಮರಣ ಹೊಂದಿದವರ ಸಂಖ್ಯೆ	104	107
5	ಗಾಯಗೊಂಡವರ ಸಂಖ್ಯೆ	622	564

ವರದಿ ವರ್ಷದಲ್ಲಿ ಒಟ್ಟು 323 ಅಪಘಾತಗಳು ವರದಿಯಾಗಿವೆ. ಅವುಗಳಲ್ಲಿ 83 ಅಪಘಾತಗಳು ಮರಣಾಂತಿಕ, 58 ಗಂಭೀರ ಸ್ವರೂಪದ ಮತ್ತು 182 ಲಘು ಸ್ವರೂಪದ ಅಪಘಾತಗಳಾಗಿರುತ್ತವೆ. ಸೇವಾ ಗುಣಮಟ್ಟದ ಇನ್ನಿತರ ನಿಯತಾಂಕಗಳ ವಿವರವನ್ನು **ಅನುಬಂಧ–5**ರಲ್ಲಿ ಕೊಡಲಾಗಿದೆ.

(ಒ) **ಮಾರ್ಗ ತಪಾಸಣೆ:**

ವರದಿ ವರ್ಷದಲ್ಲಿ ಸಾರಿಗೆ ಆದಾಯದ ಸೋರಿಕೆಯನ್ನು ನಿಯಂತ್ರಿಸುವ ನಿಟ್ಟಿನಲ್ಲಿ, ಕೇಂದ್ರಿಯ ತನಿಖಾ ದಳ ಮತ್ತು ವಿಭಾಗೀಯ ತನಿಖಾ ದಳಗಳು ಕಾರ್ಯನಿರ್ವಹಿಸುತ್ತಿದ್ದು, ಒಟ್ಟಾರೆಯಾಗಿ 1,81,228 ಬಸ್‌ಗಳನ್ನು ತನಿಖೆ ಮಾಡಿ, 11,206 ಪ್ರಕರಣಗಳನ್ನು ಪತ್ತೆ ಹಚ್ಚಲಾಗಿದೆ. ವಿವರವನ್ನು ತಃಖ್ತೆ–16 'ಎ'ದಲ್ಲಿ ನೀಡಲಾಗಿದೆ.

ತಃಖ್ತೆ–16ಎ

ಕ್ರ ಸಂ.	ವಿವರ	2017–18	2018–19
1	ಕರ್ತವ್ಯ ಮೇಲಿದ್ದ ತನಿಖಾ ಸಿಬ್ಬಂದಿ	796	658
2	ಪರಿಣಾಮಕಾರಿ ಮಾನವ ತನಿಖಾ ದಿನಗಳು	18618	15040
3	ತಪಾಸಣೆ ಮಾಡಲಾದ ಬಸ್‌ಗಳ ಸಂಖ್ಯೆ	214116	181228
4	ಪತ್ತೆ ಹಚ್ಚಲಾದ ಗಂಭೀರ ಕೆಂಪು ಗುರುತಿನ ಪ್ರಕರಣಗಳ ಸಂಖ್ಯೆ	743	586
5	ಪತ್ತೆ ಹಚ್ಚಲಾದ ಕೆಂಪು ಗುರುತಿನ ಪ್ರಕರಣಗಳ ಸಂಖ್ಯೆ	1532	869
6	ಪತ್ತೆ ಹಚ್ಚಲಾದ ಸಾಮಾನ್ಯ ಪ್ರಕರಣಗಳ ಸಂಖ್ಯೆ	11934	9750
7	ಪತ್ತೆ ಹಚ್ಚಲಾದ ಒಟ್ಟು ಪ್ರಕರಣಗಳ ಸಂಖ್ಯೆ	14209	11206
8	ಸೋರಿಕೆ ಹಣದ ಮೊತ್ತ (ರೂ.ಗಳಲ್ಲಿ)	365939	314815
9	ಸಂಗ್ರಹಿಸಲಾದ ದಂಡ (ರೂ.ಗಳಲ್ಲಿ)	2401108	2073001
10	ದಂಡತೆತ್ತ ಟಿಕೆಟ್‌ರಹಿತ ಪ್ರಯಾಣಿಕರ ಸಂಖ್ಯೆ	17293	13894
11	ಶೇ.ತನಿಖಾ ಪ್ರಮಾಣ	2.3	2.3

*****

ಪರಿಚ್ಛೇದ 5

ಆಟೋ ಇಂಜಿನೀಯರಿಂಗ್

5.1 ವಾಹನ ಬಲ :

ಸಂಸ್ಥೆಯು ಕಳೆದ ವರ್ಷದ (2017–18) ಅಂತ್ಯಕ್ಕೆ 4759 ವಾಹನಗಳನ್ನು ಹೊಂದಿತ್ತು. ವರದಿ ವರ್ಷದಲ್ಲಿ 544 ಹೊಸ ವಾಹನಗಳನ್ನು ವಾಹನ ಸಮೂಹಕ್ಕೆ ಸೇರ್ಪಡೆ ಮಾಡಲಾಗಿದ್ದು, 424 ಹಳೆ ವಾಹನಗಳನ್ನು ನಿಷ್ಕ್ರಿಯಗೊಳಿಸಲಾಗಿದೆ. 1 ವಾಹನವನ್ನು ಕ.ರಾ.ರ.ಸಾ.ಸಂ.ಗೆ ವರ್ಗಾಯಿಸಿಲಾಗಿದೆ. ವರದಿ ವರ್ಷದ ಅಂತ್ಯಕ್ಕೆ ಸಂಸ್ಥೆಯ ವಾಹನ ಬಲ ಒಟ್ಟು 4878 ಆಗಿತ್ತು. ಅವುಗಳ ಪೈಕಿ ಕಾರ್, ಜೀಪ್, ಟ್ರಕ್ ಇತ್ಯಾದಿ ವಾಹನಗಳು ಸೇರಿ ಒಟ್ಟು 150 ಇಲಾಖಾ ವಾಹನಗಳಿದ್ದವು. ವಿವರವನ್ನು **ತಃಖ್ತೆ–17**ರಲ್ಲಿ ನೀಡಲಾಗಿದೆ.

ತಃಖ್ತೆ–17

ಕ್ರ ಸಂ.	ವಿವರ	ವಾಹನಗಳ ಸಂಖ್ಯೆ ಮಾರ್ಚ್ 31ರಂದು ಇದ್ದಂತೆ	
		2017–18	**2018–19**
1	ನೋಂದಣಿಯಾದ ಪ್ರಯಾಣಿಕ ವಾಹನಗಳು: ಅ) ಲೈಲ್ಯಾಂಡ್	2376	2761
	ಆ) ಟಾಟಾ	1378	1122
	ಇ) ಐಶರ್	700	700
	ಈ) ಕರೋನಾ	35	26
	ಉ) ಸ್ವರಾಜ್ ಮಜ್ದ (ಮಿನಿ)	5	4
	ಊ) ಮಿಡಿ ಜೆಎನ್.ನರ್ಮ್	265	265
	ಒಟ್ಟು	**4759**	**4878**
2	ನೋಂದಣಿಯಾಗದ ವಾಹನಗಳು	0	0
3	ಬಸ್ ಛಾಸಿಸ್	0	0
4	ಇಲಾಖಾ ವಾಹನಗಳು : ಅ) ಕಾರ್, ವ್ಯಾನ್	23	27
	ಆ) ಜೀಪ್	43	44
	ಇ) ಟ್ರಕ್	54	52
	ಈ) ಇತರ ವಾಹನಗಳು (ವಾಟರ್ ಟ್ಯಾಂಕರ್, ಕ್ರೇನ್ ಇತ್ಯಾದಿ)	29	27
	ಒಟ್ಟು (4)	**149**	**150**

ತಯಾರಿಕಾವಾರು ಮತ್ತು ವಿಭಾಗವಾರು ವಾಹನಗಳ ವಿವರವನ್ನು **ಅನುಬಂಧ–6**ರಲ್ಲಿ ಕೊಡಲಾಗಿದೆ.

ವಾಹನಗಳ ತಯಾರಿಕಾವಾರು ವಯೋಮಾನ(ಕಿ.ಮೀ.ಗಳಲ್ಲಿ) ವಿಂಗಡಣೆಯ ವಿವರವನ್ನು **ತಃಖ್ತೆ–18**ರಲ್ಲಿ ಕೊಡಲಾಗಿದೆ.

ತಃಖ್ತೆ–18

ಕ್ರ. ಸಂ.	ವಯೋಮಾನ (ಲಕ್ಷ ಕಿ.ಮೀ.ಗಳಲ್ಲಿ)		ಲೈಲ್ಯಾಂಡ್		ಟಾಟಾ		ಐಸರ್		ಮಿಡಿ (ಟಾಟಾ)		ಕರೋನಾ		ಮಿನಿ (ಸ್ವಮಜ್ದ)		ಒಟ್ಟು	
			ಸಂಖ್ಯೆ	ಶೇ.	ಸಂಖ್ಯೆ	ಶೇ.	ಸಂಖ್ಯೆ	ಶೇ.	ಸಂಖ್ಯೆ	ಶೇ.	ಸಂಖ್ಯೆ	ಶೇ.	ಸಂಖ್ಯೆ	ಶೇ.	ಸಂಖ್ಯೆ	ಶೇ.
1	0.00ರಿಂದ 1.00	ಸಂಖ್ಯೆ	276	10.0	1	0.1	5	0.7	29	10.9	0	0.0	0	0.0	311	6.4
		ಕಿ.ಮೀ.	67800		98690		78847		77156		0		0		68949	
2	1.01ರಿಂದ 2.00	ಸಂಖ್ಯೆ	564	20.4	12	1.1	28	4.0	156	58.9	0	0.0	3	75.0	763	15.6
		ಕಿ.ಮೀ.	155834		163444		177726		169061		0		160296		159479	
3	2.01ರಿಂದ 3.00	ಸಂಖ್ಯೆ	264	9.6	56	5.0	427	61.0	77	29.1	2	7.7	1	25.0	827	17
		ಕಿ.ಮೀ.	232283		251921		258271		238853		238188		244918		247672	
4	3.01ರಿಂದ 4.00	ಸಂಖ್ಯೆ	122	4.4	9	0.8	224	32.0	3	1.1	0	0.0	0	0.0	358	7.3
		ಕಿ.ಮೀ.	350269		318902		336888		325924		0		0		340904	
5	4.01ರಿಂದ 5.00	ಸಂಖ್ಯೆ	127	4.6	0	0.0	16	2.3	0	0.0	0	0.0	0	0.0	143	2.9
		ಕಿ.ಮೀ.	442333		0		420730		0		0		0		439916	
6	5.01ರಿಂದ 6.00	ಸಂಖ್ಯೆ	94	3.4	13	1.2	0	0.0	0	0.0	3	11.5	0	0.0	110	2.3
		ಕಿ.ಮೀ.	559433		564137		0		0		554330		0		559850	
7	6.00ರಿಂದ 7.00	ಸಂಖ್ಯೆ	189	6.8	78	7.0	0	0.0	0	0.0	10	38.5	0	0.0	277	5.7
		ಕಿ.ಮೀ.	649808		664243		0		0		659139		0		654210	
8	7.01ರಿಂದ 7.50	ಸಂಖ್ಯೆ	77	2.8	93	8.3	0	0.0	0	0.0	1	3.8	0	0.0	171	3.5
		ಕಿ.ಮೀ.	724002		724789		0		0		703756		0		724312	
9	7.51ರಿಂದ 8.00	ಸಂಖ್ಯೆ	100	3.6	109	9.7	0	0.0	0	0.0	1	3.8	0	0.0	210	4.3
		ಕಿ.ಮೀ.	779254		774499		0		0		789360		0		776834	
10	8.01ರಿಂದ 8.50	ಸಂಖ್ಯೆ	86	3.1	140	12.5	0	0.0	0	0.0	2	7.7	0	0.0	228	4.7
		ಕಿ.ಮೀ.	824640		826455		0		0		810187		0		825628	
11	8.51ರಿಂದ 9.00	ಸಂಖ್ಯೆ	94	3.4	138	12.3	0	0.0	0	0.0	2	7.7	0	0.0	234	4.8
		ಕಿ.ಮೀ.	874849		874797		0		0		868615		0		874765	
12	9.01ರಿಂದ 10.00	ಸಂಖ್ಯೆ	264	9.6	296	26.4	0	0.0	0	0.0	3	11.5	0	0.0	563	11.5
		ಕಿ.ಮೀ.	951254		946536		0		0		915416		0		948583	
13	10.00 ಮೇಲ್ಪಟ್ಟು	ಸಂಖ್ಯೆ	504	18.3	177	15.8	0	0.0	0	0.0	2	7.7	0	0.0	683	14
		ಕಿ.ಮೀ.	1103060		1064687		0		0		1028467		0		1092897	
	ಒಟ್ಟು	**ಸಂಖ್ಯೆ**	2761	100	1122	100	700	100	265	100	26	100	4	100	4878	100
		ಕಿ.ಮೀ.	556370		833385		282638		181058		707102		181452		560913	

5.2 ಛಾಸಿಸ್ ಖರೀದಿ :

ವರದಿ ವರ್ಷದಲ್ಲಿ 544 ಛಾಸಿಸ್‌ಗಳನ್ನು ಸ್ವೀಕರಿಸಲಾಗಿದ್ದು, ಛಾಸಿಸ್ ಖರೀದಿಗಾಗಿ ನೀಡಲಾದ ಆದೇಶ, ಪೂರೈಕೆಗೊಂಡ ಮತ್ತು ಬಾಕಿ ಉಳಿದವುಗಳ ಸಂಖ್ಯೆಯ ತಯಾರಿಕೆವಾರು ವಿವರವನ್ನು **ತಃಖ್ತೆ–19**ರಲ್ಲಿ ನೀಡಲಾಗಿದೆ.

ತಃಖ್ತೆ–19

ತಯಾರಿಕೆ	31.03.2018ರಂದು ಇದ್ದ ಬಾಕಿ	2018–19ರಲ್ಲಿ ನೀಡಲಾದ ಆದೇಶ	2018–19ರಲ್ಲಿ ಆದ ಪೂರೈಕೆ	31–03–2019ರಂದು ಉಳಿದ ಬಾಕಿ
ಟಾಟಾ	0	0	0	0
ಲೈಲ್ಯಾಂಡ್	674	0	544	130
ಐಸರ್	0	0	0	0
ಕರೋನಾ	0	0	0	0
ಒಟ್ಟು	**674**	**0**	**544**	**130**

5.3 (ಅ) ವಾಹನಗಳ, ಅಸೆಂಬ್ಲಿಗಳ ಮತ್ತು ಟಯರ್‌ಗಳ ಕಾರ್ಯನಿರ್ವಹಣೆ:

ವರದಿ ವರ್ಷದಲ್ಲಿ ವಾಹನ, ಅಸೆಂಬ್ಲಿ ಮತ್ತು ಟಯರ್ ಇವುಗಳಿಗೆ ಸಂಬಂಧಿಸಿದ ಕಾರ್ಯನಿರ್ವಹಣೆ ವಿವರವನ್ನು **ತಃಖ್ತೆ–20**ರಲ್ಲಿ ಕೊಡಲಾಗಿದೆ.

ತಃಖ್ತೆ–20

ಕ್ರ. ಸಂ.	ವಿವರ	2017–18	2018–19
1	ಮಾರ್ಚ್ 31ರಂದು ವಾಹನಗಳ ಸರಾಸರಿ ವಯೋಮಾನ(ಕಿ.ಮೀ.ಗಳಲ್ಲಿ)	561276	560913
2	ವಾಹನ ಸಮೂಹದಲ್ಲಿ 9 ಲಕ್ಷಕ್ಕಿಂತ ಹೆಚ್ಚು ಕಿ.ಮೀ. ಕ್ರಮಿಸಿದ ವಾಹನಗಳ ಪ್ರಮಾಣ (ಶೇ.)	25.0	25.5
3	ಸರಾಸರಿ ವಾಹನ ಬಳಕೆ (ಒಟ್ಟು ಕಿ.ಮೀ. ಮೇಲೆ)	350.3	351.7
4	ವಾಹನ ಸಮೂಹ ಬಳಕೆ (ಶೇ.) : ಅ) ವಿಭಾಗೀಯ ವಾಹನ ಸಮೂಹದ ಮೇಲೆ ಆ) ಒಟ್ಟು ವಾಹನ ಸಮೂಹದ ಮೇಲೆ(ಪ್ರಾದೇಶಿಕ ಕಾರ್ಯಾಗಾರ ಸೇರಿ)	 90.5 89.2	 86.3 84.8
5	ದುರಸ್ತಿಗಾಗಿ ನಿಂತ ವಾಹನಗಳ ಪ್ರಮಾಣ (ಶೇ.): ಅ) ವಿಭಾಗಗಳಲ್ಲಿ ಆ) ಒಟ್ಟು ಸಂಸ್ಥೆಯಲ್ಲಿ(ಪ್ರಾದೇಶಿಕ ಕಾರ್ಯಾಗಾರ ಸೇರಿ)	 2.96 4.23	 3.51 5.02
6	ಅವಘಡ ಪ್ರಮಾಣ(ಪ್ರತಿ 10,000 ಕಿ.ಮೀ.ಗೆ): ಅ) ತಾಂತ್ರಿಕ ಕಾರಣಗಳಿಗಾಗಿ ಆ) ಇತರ ವೈಫಲ್ಯಗಳಿಗಾಗಿ ಇ) ಒಟ್ಟು	 0.07 0.01 0.08	 0.04 0.00 0.04
7	ಕೆ.ಎಂ.ಪಿ.ಎಲ್ (ಡೀಸಲ್)	5.20	5.25

8	ಕೆ.ಎಂ.ಪಿ.ಎಲ್ (ಯಂತ್ರದೆಣ್ಣೆ)(ಟಾಪ್–ಅಪ್)	7504	15365
9	ಸರಾಸರಿ ಟಯರ್ ಜೀವಮಾನ (ಕಿ.ಮೀ.ಗಳಲ್ಲಿ) : ಅ) ಹೊಸದು ಆ) ಮರುಒಪ್ಪಗೊಳಿಸಿದ ಇ) ಒಟ್ಟು ಜೀವಮಾನ	 78121 32581 143637	 88489 37254 154998
10	ಸರಾಸರಿ ಬ್ಯಾಟರಿ ಜೀವಮಾನ (ಲಕ್ಷ ಕಿ.ಮೀ.ಗಳಲ್ಲಿ)	2.93	2.90
11	ಸರಾಸರಿ ಇಂಜಿನ್ ಜೀವಮಾನ (ಲಕ್ಷ ಕಿ.ಮೀ.ಗಳಲ್ಲಿ): ಅ) ಹೊಸದು ಆ) ಮರುಒಪ್ಪಗೊಳಿಸಿದ	 7.61 3.10	 8.16 3.77
12	ಸರಾಸರಿ ಎಫ್.ಐ.ಪಿ. ಜೀವಮಾನ (ಲಕ್ಷ ಕಿ.ಮೀ.ಗಳಲ್ಲಿ): ಅ) ಹೊಸದು ಆ) ಮರುಒಪ್ಪಗೊಳಿಸಿದ	 4.58 2.31	 5.52 2.43

ವಿಭಾಗವಾರು ಇಂಧನ ಮತ್ತು ಟಯರ್ ಕಾರ್ಯನಿರ್ವಹಣೆ ವಿವರವನ್ನು **ಅನುಬಂಧ–7**ರಲ್ಲಿ ಕೊಡಲಾಗಿದೆ.

(ಆ) ಅವಘಡಗಳು :

ವರದಿ ವರ್ಷದಲ್ಲಿ ಅವಘಡ ಪ್ರಮಾಣವು (ಪ್ರತಿ 10,000 ಕಿ.ಮೀ.ಗಳಿಗೆ) 0.04ರಷ್ಟಿತ್ತು. ಕಾರಣವಾರು ವೈಫಲ್ಯತೆ ವಿವರವನ್ನು **ತಃಖ್ತೆ–21**ರಲ್ಲಿ ಕೊಡಲಾಗಿದೆ.

ತಃಖ್ತೆ–21

ಕ್ರ. ಸಂ.	ವೈಫಲ್ಯತೆ	ಅವಘಡಗಳ ಸಂಖ್ಯೆ		ಒಟ್ಟು ಅವಘಡಗಳಿಗೆ ಶೇ. ಪ್ರಮಾಣ		ಅವಘಡ ಪ್ರಮಾಣ (10000 ಕಿ.ಮೀ.ಗಳಿಗೆ)	
		2017–18	2018–19	2017–18	2018–19	2017–18	2018–19
1	ವಿದ್ಯುತ್	277	327	8.7	14.2	0.01	0.01
2	ಇಂಜಿನ್	279	229	8.7	9.9	0.01	0.00
3	ಟ್ರಾನ್ಸ್‌ಮಿಷನ್	952	573	29.7	24.9	0.02	0.01
4	ಫ್ರಂಟ್ ಆ್ಯಕ್ಸ್ಲ್ ಮತ್ತು ಸ್ಟೇರಿಂಗ್	66	56	2.1	2.4	0.00	0.00
5	ರಿಯರ್ ಆ್ಯಕ್ಸ್ಲ್	196	120	6.1	5.2	0.00	0.00
6	ರೋಡ್ ವ್ಹೀಲ್ಸ್	342	168	10.7	7.3	0.01	0.00
7	ಬ್ರೇಕ್	272	256	8.5	11.1	0.01	0.00
8	ಸ್ಪ್ರಿಂಗ್	349	343	10.9	14.9	0.01	0.01
9	ಇಂಧನ	138	95	4.3	4.1	0.00	0.00
10	ಇತರ	330	137	10.3	5.9	0.01	0.00
	ಒಟ್ಟು	**3201**	**2304**	**100**	**100**	**0.08**	**0.04**

5.4 ಪ್ರಾದೇಶಿಕ ಕಾರ್ಯಾಗಾರ ಮತ್ತು ವಿಭಾಗೀಯ ಕಾರ್ಯಾಗಾರಗಳ ಉತ್ಪಾದನೆ :

ವರದಿ ವರ್ಷದಲ್ಲಿ ಯಾದಗಿರಿ ಪ್ರಾದೇಶಿಕ ಕಾರ್ಯಾಗಾರದಲ್ಲಿನ ಮತ್ತು ಕಲಬುರಗಿ, ಯಾದಗಿರಿ, ಬೀದರ್, ರಾಯಚೂರು, ಕೊಪ್ಪಳ, ವಿಜಯಪುರ ಮತ್ತು ಬಳ್ಳಾರಿ ವಿಭಾಗೀಯ ಕಾರ್ಯಾಗಾರಗಳಲ್ಲಿನ ಉತ್ಪಾದನೆ ಮತ್ತು ಪ್ರಾದೇಶಿಕ ಕಾರ್ಯಾಗಾರದಿಂದ ಪಡೆಯಲಾದ ವಿವಿಧ ಸಾಮಗ್ರಿಗಳ ವಿವರವನ್ನು **ತಃಖ್ತೆ–22**ರಲ್ಲಿ ಕೊಡಲಾಗಿದೆ.

ತಃಖ್ತೆ–22

ಕ್ರ. ಸಂ.	ಬಾಬ್ತು	ಉತ್ಪಾದನೆ (ಸಂಖ್ಯೆ)	
		2017–18	**2018–19**
1	ಹೊಸ ವಾಹನ ಕವಚಗಳು:		
	(ಅ) ವೇಗದೂತ/ಸಾಮಾನ್ಯ	0	0
	(ಆ) ಸುಖಾಸೀನ/ಹೈ–ಟೆಕ್	0	0
	(ಇ) ನಗರಸಾರಿಗೆ	0	0
	ಒಟ್ಟು	**0**	**0**
2	ವಾಹನಗಳ ದುರಸ್ತಿ:		
	(ಅ) ಮರುಒಪ್ಪಕ್ಕಾಗಿ	40	31
	(ಆ) ಭಾರಿ ದುರಸ್ತಿಗಾಗಿ	25	11
3	ಮರುಒಪ್ಪ/ದುರಸ್ತಿ ಮಾಡಿದ ಅಸೆಂಬ್ಲಿಗಳು:		
	(ಅ) ಇಂಜಿನ್	0	0
	(ಆ) ಎಫ್.ಐ.ಪಿ.	0	0
	(ಇ) ಫ್ರಂಟ್ ಆ್ಯಕ್ಸ್ಲ್	0	0
	(ಈ) ರಿಯರ್ ಆ್ಯಕ್ಸ್ಲ್	0	0
	(ಉ) ರಿಯರ್ ಆ್ಯಕ್ಸ್ಲ್ ಹೌಸಿಂಗ್	0	0
	(ಊ) ಆಟೋಮೈಸರ್	0	0

5.5 ಹೊಸ ವಾಹನ ಕವಚಗಳು :

ವರದಿ ವರ್ಷದಲ್ಲಿ ಒಟ್ಟು 544 ವಾಹನಗಳನ್ನು ಕ್ರಮವಾಗಿ 541 ಖಾಸಗಿ ಹಾಗೂ 3 ವಾಹನಗಳನ್ನು ಪ್ರಾದೇಶಿಕ ಕಾರ್ಯಾಗಾರದಲ್ಲಿ ನಿರ್ಮಾಣ ಮಾಡಲಾಗಿದೆ. ವಿವರವನ್ನು **ತಃಖ್ತೆ–23**ರಲ್ಲಿ ಕೊಡಲಾಗಿದೆ.

ತಃಖ್ತೆ–23

ಕ್ರ. ಸಂ.	ವಾಹನ ಮಾದರಿ	ಪ್ರಾದೇಶಿಕ ಕಾರ್ಯಾಗಾರ		ಖಾಸಗಿ ಕಾರ್ಯಾಗಾರ		ಒಟ್ಟು	
		2017–18	2018–19	2017–18	2018–19	2017–18	2018–19
1	ಗ್ರಾಮಾಂತರ						
	ಅ) ಸುಖಾಸೀನ/ಹೈ–ಟೆಕ್/ ಹವಾನಿಯಂತ್ರಿತ	0	0	0	0	0	0
	ಬ) ವೇಗದೂತ	0	3	886	541	886	544
	ಕ) ಸಾಮಾನ್ಯ	0	0	0	0	0	0
2	ನಗರಸಾರಿಗೆ	0	0	0	0	0	0
3	ಕರೋನಾ	0	0	0	0	0	0
4	ಜೆಎನ್.ನರ್ಮ್ (ನಗರಸಾರಿಗೆ)	0	0	0	0	0	0
5	ಹವಾನಿಯಂತ್ರಣರಹಿತ ಸ್ಲೀಪರ್	0	0	60	0	60	0
6	ರಾಜಹಂಸ	0	0	50	0	50	0
ಒಟ್ಟು		**0**	**3**	**996**	**541**	**996**	**544**

1) ಅಸೆಂಬ್ಲಿಗಳ ಮರುಒಪ್ಪದ ಜೊತೆಗೆ ಬಹುತೇಕ ಬಿಡಿಭಾಗಗಳನ್ನು ಮತ್ತು ಲಘು ಅಸೆಂಬ್ಲಿಗಳನ್ನು ಉತ್ಪಾದಿಸಿ ವಿಭಾಗೀಯ/ಘಟಕ ಕಾರ್ಯಾಗಾರಗಳಿಗೆ ಅಗತ್ಯತೆಗನುಗುಣವಾಗಿ ಕಾಲಕಾಲಕ್ಕೆ ಪೂರೈಸಲಾಗಿದೆ.

2) ವಿಭಾಗಗಳ ಕಾರ್ ಮತ್ತು ಜೀಪ್ ದುರಸ್ತಿಯನ್ನು ಆಯಾಯ ವಿಭಾಗೀಯ ಕಾರ್ಯಾಗಾರದಲ್ಲಿನ ಇಲಾಖಾ ವಾಹನ ಶಾಖೆಯು ಕೈಗೊಂಡಿದೆ.

*****

ಪರಿಚ್ಛೇದ 6 **ಉಗ್ರಾಣ**

6.1 ದಾಸ್ತಾನು ತಪಶೀಲು ಪಟ್ಟಿ :

ಸಂಸ್ಥೆಯು ದಿನಾಂಕ 31–03–2019ರಂದು ಹೊಂದಿದ ಬಿಡಿಭಾಗಗಳ ಮತ್ತು ಇತರ ಸರಕುಗಳ ದಾಸ್ತಾನಿನ ವಿವರವನ್ನು **ತಃಖ್ತೆ–24**ರಲ್ಲಿ ತೋರಿಸಲಾಗಿದೆ.

ತಃಖ್ತೆ–24

ಕ್ರ. ಸಂ.	ವಿವರ	ಮೌಲ್ಯ (ಲಕ್ಷ ರೂ.ಗಳಲ್ಲಿ)	
		2017–18	**2018–19**
1	ಪ್ರಾರಂಭಿಕ ಶಿಲ್ಕು	2237.09	2440.13
2	ಖರೀದಿಯಿಂದ ಸೇರ್ಪಡೆ	66993.25	74774.15
3	**ಒಟ್ಟು (1+2)**	69230.34	77214.28
4	ವಾರ್ಷಿಕ ಬಳಕೆ	66790.21	74949.73
5	**ವರ್ಷಾಂತ್ಯದ ಶಿಲ್ಕು (3–4)**	2440.13	2264.55

ವರದಿ ವರ್ಷದಲ್ಲಿ ವರ್ಗೀಕರಿಸಿ ಸರಕುಗಳ ದಾಸ್ತಾನಿನ ವಿವರವನ್ನು **ತಃಖ್ತೆ–25**ರಲ್ಲಿ ಕೊಡಲಾಗಿದೆ.

ತಃಖ್ತೆ–25

ಕ್ರ. ಸಂ.	ವರ್ಗೀಕರಣ	ಮಾರ್ಚ್ 31ರಂದು ಇದ್ದ ದಾಸ್ತಾನು (ಲಕ್ಷ ರೂ.ಗಳಲ್ಲಿ)		ಮಾರ್ಚ್ 31ರಂದು ಇದ್ದ ದಾಸ್ತಾನು ಪ್ರಮಾಣ ವಾಹನವೊಂದಕ್ಕೆ (ರೂ.ಗಳಲ್ಲಿ)		ಮಾರ್ಚ್ 31ರಂದು ಇದ್ದ ದಾಸ್ತಾನು ಪ್ರಮಾಣ (ಮಾಸಿಕ ಬಳಕೆ) (ಲಕ್ಷ ರೂ.ಗಳಲ್ಲಿ)	
		2018	**2019**	**2018**	**2019**	**2018**	**2019**
1	ಇಂಧನ	543.87	669.21	11428.00	13719.00	0.11	0.12
2	ಕೀಲೆಣ್ಣೆ	176.45	129.50	3708.00	2655.00	3.05	2.36
3	ಟಯರ್, ಟ್ಯೂಬ್ ಮತ್ತು ಫ್ಲ್ಯಾಪ್	283.82	143.05	5964.00	2933.00	0.93	0.50
4	ಬ್ಯಾಟರಿ	18.51	20.46	389.00	419.00	1.32	1.20
5	ಬಿಡಿಭಾಗಗಳು (ಅಸೆಂಬ್ಲಿ ಸೇರಿದಂತೆ)	1156.41	1062.88	24299.00	21789.00	4.78	5.09
6	ಇತರ ಬಳಕೆ ವಸ್ತುಗಳು	202.38	191.69	4253.00	3930.00	1.70	1.86
7	ಟಿಕೆಟ್, ಲೇಖನ ಸಾಮಗ್ರಿ ಮತ್ತು ಸಮವಸ್ತ್ರ	58.69	47.76	1233.00	979.00	6.50	5.96
ಒಟ್ಟು		**2440.13**	**2264.55**	**51274.00**	**46424.00**	**0.44**	**0.36**

ದಿನಾಂಕ 31–03–2019ರಂದು ಹೊಂದಿದ್ದ ಒಟ್ಟು ದಾಸ್ತಾನಿನ ತಪಶೀಲು ಮೊತ್ತ ರೂ. 2264.55 ಲಕ್ಷ ಆಗಿದೆ. ಇದರ ಪೈಕಿ, ಶೇ.29.6ರಷ್ಟು ಇಂಧನಕ್ಕಾಗಿ, ಶೇ. 5.7ರಷ್ಟು ಕೀಲೆಣ್ಣೆಗಳಿಗಾಗಿ, ಶೇ. 6.3ರಷ್ಟು ಟಯರ್, ಟ್ಯೂಬ್ ಮತ್ತು

ಫ್ಲ್ಯಾಪ್‌ಗಳಿಗಾಗಿ, ಶೇ.46.9ರಷ್ಟು ಬಿಡಿಭಾಗಗಳಿಗಾಗಿ ಹಾಗೂ ಶೇ.11.5ರಷ್ಟು ಇನ್ನಿತರ ಬಳಕೆ ವಸ್ತುಗಳಿಗಾಗಿ ಸಂಬಂಧಿಸಿದ್ದಾಗಿದೆ. ಈ ಅವಧಿಯಲ್ಲಿ ವಾಹನವೊಂದಕ್ಕೆ ದಾಸ್ತಾನಿನ ಪ್ರಮಾಣ ರೂ. 46424.00ರಷ್ಟಿತ್ತು.

6.2 ಸರಕುಗಳ ಖರೀದಿ ಮತ್ತು ಬಳಕೆ :

ವರದಿ ವರ್ಷದಲ್ಲಿ ಖರೀದಿಸಿ ಬಳಸಿದ ಸರಕುಗಳ ಮೌಲ್ಯ ವಿಶ್ಲೇಷಣೆ ವಿವರವನ್ನು **ತಃಖ್ತೆ–26**ರಲ್ಲಿ ನೀಡಲಾಗಿದೆ.

ತಃಖ್ತೆ–26

ಕ್ರ. ಸಂ.	ವರ್ಗೀಕರಣ	ಖರೀದಿ				ಬಳಕೆ			
		ಲಕ್ಷ ರೂ.ಗಳಲ್ಲಿ		ಸರಾಸರಿ ವಾಹನವೊಂದಕ್ಕೆ (ರೂ.ಗಳಲ್ಲಿ)		ಲಕ್ಷ ರೂ.ಗಳಲ್ಲಿ		ಸರಾಸರಿ ವಾಹನವೊಂದಕ್ಕೆ (ರೂ.ಗಳಲ್ಲಿ)	
		17–18	**18–19**	**17–18**	**18–19**	**17–18**	**18–19**	**17–18**	**18–19**
1	ಇಂಧನ	57747.96	66955.42	1213447	1372600	57838.31	66830.08	1215346	1370030
2	ಕೀಲೆಣ್ಣೆ	708.14	612.39	14880	12554	694.51	659.34	14594	13517
3	ಟಯರ್, ಟ್ಯೂಬ್ ಮತ್ತು ಫ್ಲ್ಯಾಪ್	3783.92	3275.91	79511	67157	3647.48	3416.68	76644	70043
4	ವಿದ್ಯುತ್‌ಕೋಶ	165.89	206.95	3486	4243	168.32	205.00	3537	4203
5	ಬಿಡಿಭಾಗಗಳು (ಅಸೆಂಬ್ಲಿಗಳು ಸೇರಿದಂತೆ)	3038.62	2410.14	63850	49408	2905.86	2503.67	61060	51326
6	ಇತರ ಬಳಕೆ ವಸ್ತುಗಳು	1463.55	1228.13	30753	25177	1427.34	1238.82	29992	25396
7	ಟಿಕೆಟ್, ಲೇಖನ ಸಾಮಗ್ರಿ ಮತ್ತು ಸಮವಸ್ತ್ರ	85.17	85.21	1790	1747	108.39	96.14	2278	1971
ಒಟ್ಟು		**66993.25**	**74774.15**	**1407717**	**1532886**	**66790.21**	**74949.73**	**1403451**	**1536486**

ವರದಿ ವರ್ಷದಲ್ಲಿ ಖರೀದಿಸಿದ ಸರಕುಗಳ ಒಟ್ಟು ಮೌಲ್ಯವು ರೂ. 74774.15 ಲಕ್ಷವಾಗಿರುತ್ತದೆ. ಖರೀದಿಸಿದ ಸರಕುಗಳ ಸರಾಸರಿ ಮೌಲ್ಯವು ವಾಹನವೊಂದಕ್ಕೆ ರೂ. 15.33 ಲಕ್ಷವಾಗಿರುತ್ತದೆ. ಬಳಸಿದ ಸರಕುಗಳ ಒಟ್ಟು ಮೌಲ್ಯವು ರೂ. 74949.73 ಲಕ್ಷವಾಗಿದ್ದು, ಬಳಸಿದ ಸರಕುಗಳ ಸರಾಸರಿ ಮೌಲ್ಯವು ವಾಹನವೊಂದಕ್ಕೆ ರೂ.15.36 ಲಕ್ಷವಾಗಿರುತ್ತದೆ.

6.3 ಆಮದು ಮಾಡಿಕೊಳ್ಳಲಾದ ಬಿಡಿಭಾಗಗಳು/ಯಂತ್ರೋಪಕರಣಗಳು :

ವರದಿ ವರ್ಷದಲ್ಲಿ ಯಾವುದೇ ಬಿಡಿಭಾಗ/ಯಂತ್ರೋಪಕರಣವನ್ನು ಆಮದು ಮಾಡಿಕೊಂಡಿರುವುದಿಲ್ಲ.

6.4 ನಿರುಪಯುಕ್ತ ಸರಕುಗಳ ಮತ್ತು ವಾಹನಗಳ ವಿಲೇವಾರಿ :

ವರದಿ ವರ್ಷದಲ್ಲಿ ನಿರುಪಯುಕ್ತ ಸರಕುಗಳ ಮತ್ತು ನಿಷ್ಕ್ರಿಯಗೊಳಿಸಿದ ವಾಹನಗಳನ್ನು ಹರಾಜು ಮೂಲಕ ಮಾರಾಟ ಮಾಡಿ ಒಟ್ಟು ರೂ. 194.63 ಲಕ್ಷ ಆದಾಯವನ್ನು ಗಳಿಸಲಾಗಿದೆ.

*****

ಪರಿಚ್ಛೇದ 7

ಆರ್ಥಿಕ ವ್ಯವಹಾರ

2018–19ನೇ ವರ್ಷದ ಸಂಸ್ಥೆಯ ಹಣಕಾಸು ಮತ್ತು ಆರ್ಥಿಕ ನಿರ್ವಹಣೆಯ ಪ್ರಮುಖ ಅಂಶಗಳನ್ನು ಈ ಕೆಳಗೆ ವಿವರಿಸಲಾಗಿದೆ.

7.1 ಬಂಡವಾಳ ರಚನೆ :

ಸಂಸ್ಥೆಯ ಬಂಡವಾಳ ವಂತಿಕೆಯು ಕೇಂದ್ರ ಸರ್ಕಾರದ ಮತ್ತು ರಾಜ್ಯ ಸರ್ಕಾರದ ವಂತಿಕೆಗಳನ್ನು ಒಳಗೊಂಡಿರುತ್ತವೆ. ಸಂಸ್ಥೆಯ ಬಂಡವಾಳ ಹೂಡಿಕೆ ವಿವರವನ್ನು **ತಃಖ್ತೆ–27**ರಲ್ಲಿ ನೀಡಲಾಗಿದೆ.

ತಃಖ್ತೆ–27

ಕ್ರ. ಸಂ.	ಸಂಪನ್ಮೂಲ	01.04.2018ರಂದು ಇದ್ದಂತೆ		2018–19ನೇ ವರ್ಷದಲ್ಲಿ ಜಮಾ (ಲಕ್ಷ ರೂ.ಗಳಲ್ಲಿ)	2018–19ನೇ ವರ್ಷದಲ್ಲಿ ಮರುಪಾವತಿ (ಲಕ್ಷ ರೂ.ಗಳಲ್ಲಿ)	31–03–2019ರಂದು ಇದ್ದಂತೆ	
		ಲಕ್ಷ ರೂ.ಗಳಲ್ಲಿ	ಒಟ್ಟು ಮೊತ್ತದ ಶೇ.			ಲಕ್ಷ ರೂ.ಗಳಲ್ಲಿ	ಒಟ್ಟು ಮೊತ್ತದ ಶೇ.
1	ರಾಜ್ಯ ಸರ್ಕಾರ :						
	ಅ)ಬಂಡವಾಳ ವಂತಿಕೆ	3197.48	3.8	0.00	0.00	3197.48	3.2
	ಆ)ಈಕ್ವಿಟಿ ಬಂಡವಾಳ	9914.91	11.7	0.00	0.00	9914.91	10.0
2	ಕೇಂದ್ರ ಸರ್ಕಾರ	0.00	0.0	0.00	0.00	0.00	0.0
3	ಆಂತರಿಕ ಸಂಪನ್ಮೂಲಗಳು	64303.19	76.1	8000.00	0.00	72303.19	73.1
4	ಸಾಲಗಳು :						
	ಅ) ಡಿಬೆಂಚರ್‌ಗಳು	0.00	0.0	0.00	0.00	0.00	0.0
	ಆ) ಗ್ರಾಮೀಣ ಡಿಬೆಂಚರ್‌ಗಳು	0.00	0.0	0.00	0.00	0.00	0.0
	ಇ) ವಾಣಿಜ್ಯ ಬ್ಯಾಂಕ್‌ಗಳು	7088.93	8.4	8632.00	2174.24	13546.88	13.7
	ಈ) ಎಲ್.ಐ.ಸಿ.	0.00	0.0	0.00	0.00	0.00	0.0
	ಉ) ಐ.ಡಿ.ಬಿ.ಐ.	0.00	0.0	0.00	0.00	0.00	0.0
	ಊ) ಹುಡ್ಕೋ	0.00	0.0	0.00	0.00	0.00	0.0
	ಎ) ಡೆಫರ್ಡ್ ಪೇಮೆಂಟ್	0.00	0.0	0.00	0.00	0.00	0.0
	ಏ) ರಾಜ್ಯ ಸರ್ಕಾರದಿಂದ ಸಾಲ	12.92	0.0	0.00	12.92	0.00	0.0
	ಐ) ಐ.ಡಿ.ಬಿ.ಐ. ಸಾಲ	0.00	0.0	0.00	0.00	0.00	0.0
	ಒ) ಇತರ (ಎಂ.ಪಿ. ಫಂಡ್)	0.00	0.0	0.00	0.00	0.00	0.0
ಒಟ್ಟು		**84517.43**	**100.0**	**16632.19**	**2187.16**	**98962.46**	**100.0**

7.2 ಬಂಡವಾಳ ಜಮಾ :

ವರದಿ ವರ್ಷದಲ್ಲಿ ರೂ. 16632.19 ಲಕ್ಷ ಸೇರ್ಪಡೆ ಮತ್ತು ರೂ. 2187.16 ಲಕ್ಷ ಸಾಲದ ಮರುಪಾವತಿಯಿಂದಾಗಿ ಸಂಸ್ಥೆಯ ಬಂಡವಾಳವು ದಿನಾಂಕ 31–03–2019ರಂದು ರೂ. 98962.46 ಲಕ್ಷ ಆಗಿದ್ದು, ಕಳೆದ ವರ್ಷದ ಬಂಡವಾಳವಾದ ರೂ. 84517.43 ಲಕ್ಷ ಅಂದರೆ, ರೂ. 14445.03 ಲಕ್ಷದಷ್ಟು ಹೆಚ್ಚಳವಾಗಿದೆ.

7.3 ಬಂಡವಾಳ ವೆಚ್ಚ :

ವರದಿ ವರ್ಷಾಂತ್ಯಕ್ಕೆ ಒಟ್ಟು ಸ್ಥಿರಾಸ್ತಿಗಳ ಮೇಲಿನ ಬಂಡವಾಳ ವೆಚ್ಚದ ಮೊಬಲಗು ಮತ್ತು ಆರ್ಥಿಕ ವರ್ಷದಲ್ಲಿ ಸೇರ್ಪಡೆಯಾದ ನಿವ್ವಳ ಬಾಬ್ತುಗಳ ವಿವರವನ್ನು **ತಃಖ್ತೆ–28**ರಲ್ಲಿ ನೀಡಲಾಗಿದೆ.

ವರದಿ ವರ್ಷದ ಅವಧಿಯಲ್ಲಿ ಸ್ಥಿರಾಸ್ತಿಗಳ ಮೇಲೆ ಭರಿಸಿದ ರೂ. 12469.16 ಲಕ್ಷ ಸೇರಿ ಒಟ್ಟು ಬಂಡವಾಳ ವೆಚ್ಚ ದಿನಾಂಕ 01–04–2018ರಂದು ಇದ್ದ ರೂ. 137173.29 ಲಕ್ಷದಿಂದ ರೂ. 149642.45 ಲಕ್ಷಕ್ಕೆ ಏರಿಕೆಯಾಗಿದೆ. ಒಟ್ಟು ಬಂಡವಾಳ ವೆಚ್ಚದಲ್ಲಿ ರೂ. 94227.22 ಲಕ್ಷ ಅಥವಾ ಶೇ.63.0ರಷ್ಟು ಪ್ರಯಾಣಿಕ ವಾಹನಗಳಿಗೂ ಮತ್ತು ರೂ. 48729.60 ಲಕ್ಷ ಅಥವಾ ಶೇ.32.6 ಭೂಮಿ ಮತ್ತು ಕಟ್ಟಡಗಳಿಗೂ, ಉಳಿದ ರೂ. 6685.63 ಲಕ್ಷ ಅಥವಾ ಶೇ.4.5ರಷ್ಟು ಇಲಾಖಾ ವಾಹನಗಳಿಗೂ ಹಾಗೂ ಇತರ ಸ್ವತ್ತುಗಳಿಗಾಗಿಯೂ ತೊಡಗಿಸಲಾಗಿದೆ.

ತಃಖ್ತೆ–28

ಕ್ರ. ಸಂ.	ಆಸ್ತಿಯ ವಿವರ	01–04–2018ರಂದು ಇದ್ದಂತೆ		2018–19ರಲ್ಲಿ ಸೇರ್ಪಡೆಯಾದದ್ದು		31–03–2019ರಂದು ಇದ್ದಂತೆ	
		ಲಕ್ಷ ರೂ. ಗಳಲ್ಲಿ	ಒಟ್ಟು ಮೊತ್ತದ ಶೇ.	ಲಕ್ಷ ರೂ. ಗಳಲ್ಲಿ	ಒಟ್ಟು ಮೊತ್ತದ ಶೇ.	ಲಕ್ಷ ರೂ. ಗಳಲ್ಲಿ	ಒಟ್ಟು ಮೊತ್ತದ ಶೇ.
1	ಭೂಮಿ	682.72	0.5	–0.06	0.0	682.66	0.5
2	ಕಟ್ಟಡಗಳು (ನಿರ್ಮಾಣ ಹಂತದಲ್ಲಿರುವವೂ ಸೇರಿದಂತೆ)	42499.05	31.0	6230.55	50.0	48729.60	32.6
3	ಪ್ರಯಾಣಿಕ ವಾಹನಗಳು	88756.10	64.7	5471.12	43.9	94227.22	63.0
4	ಇಲಾಖಾ ವಾಹನಗಳು	1151.61	0.8	–34.93	–0.3	1116.68	0.7
5	ಸ್ಥಾವರ, ಯಂತ್ರೋಪಕರಣಗಳು ಮತ್ತು ಗಣಕಯಂತ್ರಗಳು	3767.91	2.7	799.72	6.4	4567.63	3.1
6	ಪೀಠೋಪಕರಣಗಳು ಮತ್ತು ಇತರ ಸಲಕರಣೆಗಳು	315.90	0.2	2.76	0.0	318.66	0.2
ಒಟ್ಟು		**137173.29**	**100.0**	**12469.16**	**100.0**	**149642.45**	**100.0**

7.4 ಆದಾಯ ಸಂದಾಯ :

ವರದಿ ವರ್ಷದಲ್ಲಿ ಸಂಸ್ಥೆಯು ರೂ. 179069.63 ಲಕ್ಷ ಒಟ್ಟು ಆದಾಯ ಗಳಿಸಿದೆ. ವಿವಿಧ ಮೂಲಗಳಿಂದ ಗಳಿಸಿದ ಆದಾಯದ ವಿವರವನ್ನು **ತಃಖ್ತೆ–29**ರಲ್ಲಿ ತೋರಿಸಲಾಗಿದೆ.

ತಃಖ್ತೆ–29

ಕ್ರ. ಸಂ.	ಬಾಬ್ತು	ಮೊಬಲಗು (ಲಕ್ಷ ರೂ.ಗಳಲ್ಲಿ)		ಒಟ್ಟು ಮೊತ್ತದ ಶೇ.		ಆದಾಯ ಪ್ರತಿ ಪರಿಣಾಮಕಾರಿ ಕಿ.ಮೀ.ಗೆ (ಪೈಸೆ)	
		2017–18	2018–19	2017–18	2018–19	2017–18	2018–19
ಅ	ಸಾರಿಗೆ ಆದಾಯ :						
1	ಪ್ರಯಾಣಿಕರಿಂದ	137732.38	148080.18	84.2	82.7	2729.4	2869.3
2	ಸಾಂದರ್ಭಿಕ ಒಪ್ಪಂದಗಳಿಂದ	3020.45	3417.88	1.8	1.9	59.9	66.2
3	ಪ್ರಯಾಣಿಕರ ಸರಕು ಸಾಗಾಣಿಕೆಯಿಂದ	530.73	802.70	0.3	0.4	10.5	15.6
4	ಪಾರ್ಸಲ್ ಮತ್ತು ಅಂಚೆ ರವಾನೆಯಿಂದ	266.04	205.81	0.2	0.1	5.3	4.0
	ಒಟ್ಟು (ಅ)	**141549.60**	**152506.57**	**86.5**	**85.1**	**2805.1**	**2955.1**
ಆ	ಇತರ ಆದಾಯ :						
1	ಜಾಹೀರಾತು	135.07	146.64	0.1	0.1	2.7	2.8
2	ನಿಷ್ಕ್ರಿಯ ವಾಹನ/ವಸ್ತುಗಳ ಮಾರಾಟ	459.88	194.63	0.3	0.1	9.1	3.8
3	ಉಪಾಹಾರ ಗೃಹ ಮತ್ತು ಕ್ಯಾಂಟೀನ್ ಕರಾರಿನಿಂದ	1764.47	1854.01	1.1	1.0	35	35.9
4	ಬಡ್ಡಿ ಮತ್ತು ರಿಯಾಯತಿ	495.11	198.62	0.3	0.1	9.8	3.8
5	ರಾಜ್ಯ ಸರ್ಕಾರದ ಸಹಾಯಧನ	15551.07	19287.59	9.5	10.8	308.2	373.7
6	ಇನ್ನಿತರ	3589.17	4881.57	2.2	2.7	71.1	94.6
7	ಹಿಂದಿನ ಅವಧಿಯ ಆದಾಯ	0.00	0.00	0.0	0.0	0.0	0.0
	ಒಟ್ಟು (ಆ)	**21994.76**	**26563.06**	**13.5**	**14.8**	**435.9**	**514.6**
ಇ	**ಒಟ್ಟು ಆದಾಯ (ಅ+ಆ)**	**163544.36**	**179069.63**	**100.0**	**100.0**	**3241.0**	**3469.7**

ವರದಿ ವರ್ಷದಲ್ಲಿ ರೂ. 179069.63 ಲಕ್ಷ ಒಟ್ಟು ಆದಾಯ ಸಂಗ್ರಹಿಸಲಾಗಿದೆ. ಇದರಲ್ಲಿ ಶೇ.85.1ರಷ್ಟು ಅಥವಾ ರೂ.152506.57 ಲಕ್ಷ ಸಾರಿಗೆ ಆದಾಯವಾಗಿದ್ದು, ಇನ್ನುಳಿದ ಶೇ.14.8 ಅಥವಾ ರೂ.26563.06 ಲಕ್ಷ ಇತರ ಆದಾಯವಾಗಿರುತ್ತದೆ. (ಸಂಸ್ಥೆಯು ವಿವಿಧ ವರ್ಗಗಳ ಪ್ರಯಾಣಿಕರಿಗೆ ನೀಡಿದ ರಿಯಾಯಿತಿ ಬಾಬ್ತು ರಾಜ್ಯ ಸರ್ಕಾರದಿಂದ ರೂ.19287.59 ಲಕ್ಷ ಮರುಭರಿಕೆ ಮೊತ್ತ ಪಡೆದಿದೆ.) ಒಟ್ಟು ಆದಾಯ ಪ್ರತಿ ಕಿ.ಮೀ.ಗೆ 3469.7 ಪೈಸೆಯಾಗಿರುತ್ತದೆ.

7.5 ಕಾರ್ಯಾಚರಣೆ ವೆಚ್ಚ :

ವರದಿ ವರ್ಷದಲ್ಲಿ ಒಟ್ಟಾರೆ ರೂ. 1,85,892.99 ಲಕ್ಷ ಕಾರ್ಯಾಚರಣೆ ವೆಚ್ಚವಾಗಿದೆ. ವಿವಿಧ ಶೀರ್ಷಿಕೆಗಳಡಿಯಲ್ಲಿ ಭರಿಸಲಾದ ವೆಚ್ಚಗಳ ವಿವರವನ್ನು **ತಃಖ್ತೆ–30**ರಲ್ಲಿ ಕೊಡಲಾಗಿದೆ.

ತಃಖ್ತೆ–30

ಕ್ರ. ಸಂ.	ವಿವರ	ಮೊಬಲಗು (ಲಕ್ಷ ರೂ.ಗಳಲ್ಲಿ)		ಒಟ್ಟು ಮೊತ್ತದ ಶೇ.		ಪ್ರತಿ ಪರಿಣಾಮಕಾರಿ ಕಿ.ಮೀ.ಗೆ ವೆಚ್ಚ(ಪೈಸೆ)	
		2017–18	2018–19	2017–18	2018–19	2017–18	2018–19
ಅ 1	ಕಾರ್ಯಾಚರಣೆ ವೆಚ್ಚ : ಸಿಬ್ಬಂದಿ :						
	ಅ) ಸಾರಿಗೆ	45563.30	50427.75	27.3	27.1	902.9	977.1
	ಆ) ತಾಂತ್ರಿಕ	7666.84	8587.08	4.6	4.6	151.9	166.4
	ಇ) ಇತರ	9669.43	8582.42	5.8	4.6	191.6	166.3
	ಈ) ಭವಿಷ್ಯ ನಿಧಿ, ಕಲ್ಯಾಣ ಇತರ	18005.38	18589.25	10.8	10.0	356.8	360.2
	ಒಟ್ಟು (1)	80904.95	86186.50	48.5	46.3	1603.2	1670.0
2	ಇಂಧನ	56566.88	65786.05	33.9	35.4	1121.0	1274.7
3	ಕೀಲೆಣ್ಣೆ	674.67	647.49	0.4	0.3	13.4	12.5
4	ಬಿಡಿಭಾಗಗಳು	2179.57	1598.46	1.3	0.9	43.2	31.0
5	ಟಯರ್,ಟ್ಯೂಬ್ ಮತ್ತು ಫ್ಲ್ಯಾಪ್	3374.28	3096.22	2.0	1.7	66.9	60.0
6	ಬ್ಯಾಟರಿ	147.86	171.78	0.1	0.1	2.9	3.3
7	ಇತರ ಬಳಕೆ ವಸ್ತುಗಳು	358.56	351.14	0.2	0.2	7.1	6.8
8	ಮರುಒಪ್ಪ	223.16	157.57	0.1	0.1	4.4	3.1
9	ಖಾಸಗಿ ಹೊರಗುತ್ತಿಗೆ	0.00	0.00	0.0	0.0	0.0	0.0
10	ತೆರಿಗೆಗಳು :						
	ಅ) ಮೋಟಾರು ವಾಹನ ತೆರಿಗೆ	7311.49	7735.96	4.4	4.2	144.9	149.9
	ಆ) ಪ್ರಯಾಣಿಕ ತೆರಿಗೆ	0.00	0.00	0.0	0.0	0.0	0.0
	ಇ) ವಾಹನಗಳ ಮೇಲಿನ ಇತರ ತೆರಿಗೆಗಳು	100.36	61.74	0.1	0.0	2.0	1.2
	ಒಟ್ಟು (10)	7411.85	7797.70	4.5	4.2	146.9	151.1
11	ಬಡ್ಡಿ :						
	ಅ) ಕೇಂದ್ರ ಸರ್ಕಾರಕ್ಕೆ	0.00	0.00	0.0	0.0	0.0	0.0
	ಬ) ರಾಜ್ಯ ಸರ್ಕಾರಕ್ಕೆ	0.00	0.00	0.0	0.0	0.0	0.0
	ಕ) ಇತರ ಸಾಲಗಳಿಗೆ	485.23	882.90	0.3	0.5	9.6	17.1
	ಒಟ್ಟು (11)	485.23	882.90	0.3	0.5	9.6	17.1
12	ಸವಕಳಿ :						
	ಅ) ವಾಹನಗಳ ಮೇಲೆ	7132.49	10421.94	4.3	5.6	141.3	201.9
	ಆ) ಇತರ ಆಸ್ತಿಗಳ ಮೇಲೆ	558.61	611.37	0.3	0.3	11.1	11.8
	ಒಟ್ಟು (12)	7691.10	11033.31	4.6	5.9	152.4	213.7
13	ಇತರ ಬಾಬ್ತುಗಳು	6698.83	7934.92	4.0	4.3	132.7	153.8
14	ಹಿಂದಿನ ಅವಧಿಯ ವೆಚ್ಚಗಳು	158.02	248.95	0.1	0.1	3.1	4.8
	ಒಟ್ಟು ('ಅ')	**166874.96**	**185892.99**	**100.0**	**100.0**	**3306.8**	**3601.9**

ಬ	ಪ್ರೀಮಿಯಂ ಮತ್ತು ವಿನಿಯೋಗ:						
	1. ಆದಾಯ ತೆರಿಗೆ	0.00	0.00	0.0	0.0	0.0	0.0
	2. ನಿವ್ವಳ ಆದಾಯ	0.00	0.00	0.0	0.0	0.0	0.0
(ಒಟ್ಟು 'ಬ')		0.00	0.00	0.0	0.0	0.0	0.0
ಕ	**ಒಟ್ಟು ('ಅ'+'ಬ')**	**166874.96**	**185892.99**	**100.0**	**100.0**	**3306.8**	**3601.9**

ಕಾರ್ಯಾಚರಣೆ ವೆಚ್ಚವು ಆದಾಯ ವೆಚ್ಚದ ಎಲ್ಲಾ ಬಾಬ್ತುಗಳು ಮತ್ತು ಬಂಡವಾಳ ವೆಚ್ಚಗಳಾದ ಸವಕಳಿ, ಬಂಡವಾಳ ಮತ್ತು ಸಾಲದ ಮೇಲಿನ ಬಡ್ಡಿ ಇವುಗಳನ್ನು ಒಳಗೊಂಡಿರುತ್ತದೆ.

ಸಂಸ್ಥೆಯು ವೆಚ್ಚದ ಮೇಲೆ ಹತೋಟಿ ಸಾಧಿಸಲು ಮತ್ತು ಆದಾಯವನ್ನು ಹೆಚ್ಚಿಸಲು ತೆಗೆದುಕೊಂಡ ಹಲವು ಕ್ರಮಗಳನ್ನು ಈ ಕೆಳಗೆ ನೀಡಲಾಗಿದೆ.

1) ಸಾರಿಗೆ ಆದಾಯವನ್ನು ಹೆಚ್ಚಿಸಲು ಆಯ್ದ ಪರಿಣಾಮಕಾರಿ ತನಿಖಾ ವಿಧಾನಗಳನ್ನು ಅಳವಡಿಸಿಕೊಂಡು ಮಾರ್ಗತನಿಖೆಯನ್ನು ತೀವ್ರಗೊಳಿಸಲಾಗಿದೆ.

2) ವಾಹನಗಳ ನಿಯತಕಾಲಿಕ ನಿರ್ವಹಣೆ ಗುಣಮಟ್ಟವನ್ನು ಉತ್ತಮಪಡಿಸಿ, ಅವಘಡ ಮತ್ತು ಕಿ.ಮೀ ರದ್ದತಿಯನ್ನು ಕನಿಷ್ಠ ಮಟ್ಟದಲ್ಲಿರುವಂತೆ ನೋಡಿಕೊಳ್ಳಲಾಗಿದೆ.

3) ವಾಹನ ಬಳಕೆಯನ್ನು ಉತ್ತಮಪಡಿಸುವ ಮೂಲಕ ಪ್ರತಿ ಕಿ.ಮೀ. ಸ್ಥಿರ ವೆಚ್ಚವನ್ನು ತಗ್ಗಿಸಿ, ಪ್ರತಿ ಕಿ.ಮೀ.ನ ಒಟ್ಟು ವೆಚ್ಚವನ್ನು ತಗ್ಗಿಸಲಾಗಿದೆ.

4) ಕಾರ್ಯ ಯೋಜನೆಯಂತೆ ಕಾರ್ಯಾಚರಣೆ ಚಟುವಟಿಕೆಗಳ ಸತತ ಮೇಲುಸ್ತುವಾರಿ ಕ್ರಮಗಳನ್ನು ಕೈಗೊಂಡು ಮತ್ತು ಸಾಧಿತ ಫಲಿತಾಂಶಗಳನ್ನು ವಿಶ್ಲೇಷಿಸಿ ಕಾರ್ಯ ಯೋಜನೆಯ ನಿಗದಿತ ಗುರಿಯನ್ನು ಸಾಧಿಸಲು ಕ್ರಮ ಕೈಗೊಳ್ಳಲಾಗಿದೆ.

5) ಕಡಿಮೆ ಆದಾಯ ಗಳಿಸಿದ ಅನುಸೂಚಿಗಳ ವೇಳಾಪಟ್ಟಿಯನ್ನು ಪರಿಷ್ಕರಿಸಲಾಗಿದೆ.

6) ಕಾರ್ಯಾಚರಣೆ ವೆಚ್ಚವನ್ನು ತಗ್ಗಿಸಲು, ಕೆ.ಎಂ.ಪಿ.ಎಲ್. ಸುಧಾರಣೆಗಾಗಿ ವ್ಯಾಪಕ ಕಾರ್ಯಕ್ರಮಗಳನ್ನು ಹಮ್ಮಿಕೊಳ್ಳಲಾಗಿದೆ.

7) ಅನುಸೂಚಿವಾರು ಹಾಗೂ ನಿರ್ವಾಹಕವಾರು ದೈನಿಕ ಆದಾಯ ವಿವರವನ್ನು ಪ್ರತಿದಿನವೂ ಪರಿಶೀಲಿಸಿ ಉತ್ತಮಪಡಿಸುವ ಕ್ರಮ ಜರುಗಿಸಲಾಗಿದೆ.

8) ಇನ್ನಿತರ ವೆಚ್ಚ ನಿಯಂತ್ರಣ ಕ್ರಮಗಳನ್ನು ಜಾರಿಗೊಳಿಸುವ ಮೂಲಕ ಗುರುತಿಸಲಾದ ಅನಾವಶ್ಯಕ ವೆಚ್ಚಗಳನ್ನು ತಪ್ಪಿಸಲಾಗಿದೆ.

7.6 ಕಾರ್ಯನಿರ್ವಹಣಾ ಫಲಿತಾಂಶಗಳು :

ವರದಿ ವರ್ಷದ ಸಂಸ್ಥೆಯ ಆರ್ಥಿಕ ಫಲಿತಾಂಶಗಳು ಮತ್ತು ಬಂಡವಾಳದ ಮೇಲಿನ ಉತ್ಪಾದಕತೆ ಬಿಂಬಿಸುವ ಸೂಚ್ಯಂಕಗಳ ವಿವರವನ್ನು **ತಃಖ್ತೆ–31**ರಲ್ಲಿ ಕೊಡಲಾಗಿದೆ.

ತಃಖ್ತೆ–31

ಕ್ರ. ಸಂ.	ವಿವರ	2017–18	2018–19
1	ಹೂಡಿದ ಬಂಡವಾಳ (ಮಧ್ಯಸ್ಥ–ಲಕ್ಷ ರೂ.ಗಳಲ್ಲಿ)	18896.94	23436.76
2	ಆದಾಯ ವಹಿವಾಟು (ಒಟ್ಟು)		
	ಅ) ಲಕ್ಷ ರೂ.ಗಳಲ್ಲಿ	163544.37	179069.63
	ಆ) ಮಧ್ಯಸ್ಥ ಬಂಡವಾಳ ಅನುಪಾತ	8.65	7.64
3	ಒಟ್ಟು ವೆಚ್ಚ		
	ಅ) ಲಕ್ಷ ರೂ.ಗಳಲ್ಲಿ	166874.96	185892.99
	ಆ) ಆದಾಯಕ್ಕೆ ಪ್ರಮಾಣ (ಶೇ.)	102.04	103.81
4	ನಿವ್ವಳ ಲಾಭ/ನಷ್ಟ (ಆದಾಯ ತೆರಿಗೆ ಮುನ್ನ)		
	ಅ) ಲಕ್ಷ ರೂ.ಗಳಲ್ಲಿ	–3330.59	–6823.36
	ಆ) ಹೂಡಿದ ಬಂಡವಾಳಕ್ಕೆ ಶೇ.ಪ್ರಮಾಣ	–17.63	–29.11
5	ಬಂಡವಾಳ ಮೇಲಿನ ಪ್ರತಿಫಲ (ನಿವ್ವಳ ಲಾಭ ಮತ್ತು ಬಡ್ಡಿ ಸೇರಿ)		
	ಅ) ಲಕ್ಷ ರೂ.ಗಳಲ್ಲಿ	–2845.36	–5940.46
	ಆ) ಮಧ್ಯಸ್ಥ ಬಂಡವಾಳ ಮೇಲಿನ ಪ್ರತಿಫಲ (ಶೇ.)	–15.06	–25.35

ಕಾಲದಿಂದ ಕಾಲಕ್ಕೆ ತೈಲ ಬೆಲೆಯಲ್ಲಿ ಉಂಟಾದ ಏರಿಕೆ ಮತ್ತು ತುಟ್ಟಿ ಭತ್ಯೆ ಹೆಚ್ಚಳದಿಂದ ಹೆಚ್ಚುವರಿ ವೆಚ್ಚ ಭರಿಸಲಾಗಿದೆ. ವರದಿ ವರ್ಷದಲ್ಲಿ ಸಂಸ್ಥೆಯು ಒಟ್ಟು ರೂ.68.23 ಕೋಟಿ ನಷ್ಟ ಅನುಭವಿಸಿದೆ. ಕಳೆದ ವರ್ಷದಲ್ಲಿ ನಷ್ಟದ ಪ್ರಮಾಣವು ರೂ. 33.31 ಕೋಟಿ ಆಗಿತ್ತು. ಶೇ. ಬಂಡವಾಳದ ಮೇಲಿನ ಪ್ರತಿಫಲ –25.35 ಆಗಿರುತ್ತದೆ.

7.7 ನಿಧಿ ಮತ್ತು ಬಂಡವಾಳ ಹೂಡಿಕೆ :

ವರದಿ ವರ್ಷದಲ್ಲಿ ಸಂಸ್ಥೆಯ ಆಂತರಿಕ ನಿಧಿ ಮತ್ತು ಬಂಡವಾಳ ಹೂಡಿಕೆ ಮೂಲಗಳ ಸ್ಥಿತಿಯ ವಿವರವನ್ನು **ತಃಖ್ತೆ–32**ರಲ್ಲಿ ನೀಡಲಾಗಿದೆ.

ದಿನಾಂಕ 01–04–2018ರಂದು ಸಂಸ್ಥೆಯಲ್ಲಿದ್ದ ಆಂತರಿಕ ಬಂಡವಾಳ ರೂ.57959.86 ಲಕ್ಷ ಆಗಿದೆ. ವರದಿ ವರ್ಷದಲ್ಲಿ ರೂ. 23849.15 ಲಕ್ಷ ಸೇರ್ಪಡೆಯಾಗಿದ್ದು, ರೂ. 25091.01 ಲಕ್ಷ ವ್ಯಯಿಸಲಾಗಿದೆ. ದಿನಾಂಕ 31–03–2019ರಂದು ಉಳಿಕೆ ಇದ್ದ ಮೊತ್ತ ರೂ. 56718.00 ಲಕ್ಷ ಆಗಿರುತ್ತದೆ. ವಿವಿಧ ಮಾದರಿಯ ಆಸ್ತಿಗಳ ಸವಕಳಿ ವೆಚ್ಚದ ವಿವರವನ್ನು **ಅನುಸೂಚಿ–'ಉ'**ನಲ್ಲಿ ನೀಡಲಾಗಿದೆ.

ತಃಖ್ತೆ–32

(ಲಕ್ಷ ರೂ.ಗಳಲ್ಲಿ)

ಕ್ರ. ಸಂ.	ನಿಧಿ	01–04–18ರಂದು ಪ್ರಾರಂಭಿಕ ಶಿಲ್ಕು	2018–19ರಲ್ಲಿ ಸೇರ್ಪಡೆಯಾದದ್ದು	2018–19ರಲ್ಲಿ ವ್ಯಯವಾದದ್ದು	31–03–19ರಂದು ಅಂತಿಮ ಶಿಲ್ಕು
1	ಸವಕಳಿ ನಿಧಿ	3.76	13870.18	13651.18	222.77
2	ವಾಹನ ವಿಮಾ ನಿಧಿ (3ನೇ ಪಕ್ಷಗಾರರ ನಷ್ಟ ಭರ್ತಿಗೆ ಮಾತ್ರ)	20.00	1583.33	1583.33	20.00
3	ಇತರ ಸ್ವತ್ತುಗಳಿಗಾಗಿ ವಿಮಾ ನಿಧಿ (ವಾಹನಗಳು ಸೇರಿದಂತೆ)	3051.19	329.90	114.37	3266.72
4	ಈ.ಕ.ರ.ಸಾ.ಸಂಸ್ಥೆ ನೌಕರರ ಕಲ್ಯಾಣ ಮತ್ತು ಪ್ರಯಾಣಿಕರ ಸೌಲಭ್ಯಗಳ ನಿಧಿ	705.41	257.14	277.22	685.33
5	ರಾಜ್ಯ ಸರ್ಕಾರದ ಬಂಡವಾಳ ವೆಚ್ಚದ ಅನುದಾನ	3250.84	2828.00	1331.31	4747.53
6	ಸಂಸತ್ ಸದಸ್ಯರ ನಿಧಿಯಿಂದ ಅನುದಾನ	332.57	0.00	0.00	332.56
7	ಹೈ.ಕ.ಪ್ರ.ಅ.ಮಂಡಳಿಯಿಂದ ಅನುದಾನ	1471.72	200.00	245.86	1425.86
8	ಕೇಂದ್ರ ಸರ್ಕಾರದಿಂದ ಅನುದಾನ	451.85	0.00	6.46	445.39
9	ಎಚ್.ಪಿ.ಸಿ.ಆರ್.ಆರ್.ಐ.ನಿಂದ ಅನುದಾನ (ಕರ್ನಾಟಕ ಸರ್ಕಾರ)	23717.53	4000.00	679.07	27038.46
10	ಡಿ.ಯು.ಎಲ್.ಟಿ.ಯಿಂದ ಅನುದಾನ (ಕರ್ನಾಟಕ ಸರ್ಕಾರ)	1831.98	358.60	300.43	1890.15
11	ಜೆಎನ್.ನರ್ಮ್ ಅನುದಾನ	4730.75	422.00	273.90	4878.85
12	ಎ.ಎಸ್.ಆರ್.ಟಿ.ಯು. ಅನುದಾನ	88.78	0.00	57.46	31.32
13	ಗ್ರ್ಯಾಚ್ಯುಟಿ ಅಂಡ್ ಲೀವ್ ಎನ್‌ಕ್ಯಾಷ್‌ಮೆಂಟ್ ಫಂಡ್	18303.48	0.00	6570.42	11733.06
	ಒಟ್ಟು	**57959.86**	**23849.15**	**25091.01**	**56718.00**

(ಕ್ರ.ಸಂ.5 ರಾಜ್ಯ ಸರ್ಕಾರದ ಬಂಡವಾಳ ವೆಚ್ಚದ ಅನುದಾನ ಹಾಗೂ ಕ್ರ.ಸಂ.12 ಎ.ಎಸ್.ಆರ್.ಟಿ.ಯು. ಅನುದಾನ ಇವುಗಳ 2017–18ನೇ ಸಾಲಿನ ಅಂಕಿಅಂಶಗಳು ತಿದ್ದುಪಡಿಗೊಳಿಸಿದ ಪ್ರಯುಕ್ತ ಪ್ರಾರಂಭಿಕ ಶಿಲ್ಕು ಪರಿಷ್ಕರಣೆಗೊಂಡಿದೆ.)

ತಃಖ್ತೆ–32ರಲ್ಲಿ ತೋರಿಸಲಾದ ವಿವಿಧ ನಿಧಿಗಳ ಅಂತಿಮ ಶಿಲ್ಕು, ಬಂಡವಾಳ ಹೂಡಿಕೆಗಾಗಿ ಹಾಗೂ ಸಾಲಗಳ ಮರುಪಾವತಿಗಾಗಿ ಬಳಸಿಕೊಂಡ ಮೊಬಲಗಿನಿಂದ ಹೊರತಾಗಿದೆ. ದಿನಾಂಕ 31–03–2019ರವರೆಗೆ ವಿವಿಧ ನಿಧಿಗಳಿಂದ ಬಳಸಿಕೊಳ್ಳಲಾದ ಮೊಬಲಗಿನ ವಿವರವನ್ನು **ತಃಖ್ತೆ–33**ರಲ್ಲಿ ನೀಡಲಾಗಿದೆ.

ತಃಖ್ತೆ–33

(ಲಕ್ಷ ರೂ.ಗಳಲ್ಲಿ)

ಕ್ರ. ಸಂ.	ಬಳಕೆಯಾದ ನಿಧಿ	01–4–2018ರಂದು ಪ್ರಾರಂಭಿಕ ಶಿಲ್ಕು	2018–19ರಲ್ಲಿ ಸೇರ್ಪಡೆಯಾದದ್ದು	2018–19ರಲ್ಲಿ ವ್ಯಯವಾದದ್ದು	31–3–2019ರಂದು ಅಂತಿಮ ಶಿಲ್ಕು
1	ಬಂಡವಾಳ ವೆಚ್ಚ ಮತ್ತು ಸಾಲಗಳ ಮರುಪಾವತಿಗಾಗಿ ಸವಕಳಿ ನಿಧಿ	64303.19	8000.00	0.00	72303.19
2	ಅಭಿವೃದ್ಧಿ ನಿಧಿ	0.00	0.00	0.00	0.00
3	ವಾಹನಗಳ ಬದಲಾವಣೆಗಾಗಿ ಬಂಡವಾಳ ಮೀಸಲು ನಿಧಿ	0.00	0.00	0.00	0.00
4	ಈ.ಕ.ರ.ಸಾ.ಸಂಸ್ಥೆಯ ನೌಕರರ ಕಲ್ಯಾಣ ಮತ್ತು ಪ್ರಯಾಣಿಕರ ಸೌಲಭ್ಯಗಳ ನಿಧಿ	705.41	257.14	277.22	685.33
ಒಟ್ಟು		**65008.60**	**8257.14**	**277.22**	**72988.52**

*****

ಪರಿಚ್ಛೇದ 8

ಕಾಮಗಾರಿ

8.1 ಭೂಮಿ ಮೌಲ್ಯ :

2018–19ನೇ ವರ್ಷಾಂತ್ಯಕ್ಕೆ ಸಂಸ್ಥೆಯು ರೂ. 682.66 ಲಕ್ಷ ಮೌಲ್ಯದ ಭೂಮಿಯನ್ನು ಹೊಂದಿರುತ್ತದೆ.

8.2 ಕಾಮಗಾರಿ ಕೆಲಸಗಳ ಪ್ರಗತಿ :

ವರದಿ ವರ್ಷದಲ್ಲಿ ಸರ್ಕಾರದ ವಿಶೇಷ ಅಭಿವೃದ್ಧಿ ಯೋಜನೆಯಡಿಯಲ್ಲಿ ಅಂದಾಜು ಮೊತ್ತ ರೂ. 54.00 ಕೋಟಿ ಮೊತ್ತದ ಕಾಮಗಾರಿಗಳು ಮಂಜೂರಾಗಿರುತ್ತದೆ.

ವಿವಿಧ ವರ್ಗದ ಕಾಮಗಾರಿ ಕೆಲಸಗಳು ಮತ್ತು ವರದಿ ವರ್ಷದ ಅಂತ್ಯದವರೆಗೆ ಅವುಗಳಿಗೆ ಮಾಡಲಾದ ವೆಚ್ಚ ವಿವರವನ್ನು **ತಃಖ್ತೆ–34**ರಲ್ಲಿ ತೋರಿಸಲಾಗಿದೆ.

ತಃಖ್ತೆ–34

ಕ್ರ. ಸಂ.	ಕಾಮಗಾರಿಗಳ ವಿವರ	ಕಾಮಗಾರಿಗಳ ಸಂಖ್ಯೆ		ಅಂದಾಜು ಮೊತ್ತ		ವಾಸ್ತವಿಕ ವೆಚ್ಚ	
		2017–18	2018–19	2017–18	2018–19	2017–18	2018–19
1	ಬಸ್ ನಿಲ್ದಾಣ	7	17	1470.00	3175.00	579.00	890.30
2	ಘಟಕ	0	2	0.00	1000.00	182.00	137.64
3	ಬಸ್ ನಿಲ್ದಾಣ ಮತ್ತು ಬಸ್ ಘಟಕಗಳ ಅಭಿವೃದ್ಧಿ ಹಾಗೂ ಇತರ ಕಾಮಗಾರಿಗಳು	71	122	4061.00	5051.00	4064.00	3258.54
4	ಡಲ್ಟ್ (DULT) ಅನುದಾನದಡಿ ಯೋಜನೆಯಡಿಯ ಕಾಮಗಾರಿಗಳು	4	7	2400.00	4900.00	333.51	1421.25
ಒಟ್ಟು		**82**	**148**	**7931.00**	**14126.00**	**5158.51**	**5707.73**

*****

ಪರಿಚ್ಛೇದ 9

ಕಾರ್ಮಿಕ ಕಲ್ಯಾಣ

9.0 ಕಾರ್ಮಿಕ ಕಲ್ಯಾಣ ಇಲಾಖೆ :

ಸಂಸ್ಥೆಯ ಕಾರ್ಮಿಕ ಕಲ್ಯಾಣ ಇಲಾಖೆಯು ನೌಕರರ ದೈನಿಕ ಕುಂದು ಕೊರತೆಗಳನ್ನು ನಿವಾರಿಸುವುದಲ್ಲದೆ, ವಿವಿಧ ಕಾರ್ಮಿಕ ಕಲ್ಯಾಣ ಕಾರ್ಯಕ್ರಮಗಳನ್ನು ನೋಡಿಕೊಳ್ಳುತ್ತಿದೆ. ಅಲ್ಲದೆ, ಕಾರ್ಮಿಕ ಸಂಘಟನೆಗಳೊಂದಿಗೆ ಸಮನ್ವಯತೆಯನ್ನು ತಂದು ಆಡಳಿತ ವರ್ಗ ಮತ್ತು ಕಾರ್ಮಿಕರ ನಡುವೆ ಉತ್ತಮ ಔದ್ಯಮಿಕ ಸಂಬಂಧ ಕಾಪಾಡಿಕೊಂಡು ಬರುವಲ್ಲಿ ಪಾತ್ರ ವಹಿಸುತ್ತಿದೆ.

9.1 ಸಾರ್ವಜನಿಕ ಅವಶ್ಯಕ ಸೇವೆ :

ಕರ್ನಾಟಕ ಸರ್ಕಾರ ಔದ್ಯಮಿಕ ವಿವಾದ ಅಧಿನಿಯಮ 1947ರ ಅಡಿಯಲ್ಲಿ ಸಾರಿಗೆ ಸಂಸ್ಥೆಯನ್ನು ಒಂದು ಸಾರ್ವಜನಿಕ ಅವಶ್ಯಕ ಸೇವೆಯೆಂದು ಪರಿಗಣಿಸಿ, ಕಾಲದಿಂದ ಕಾಲಕ್ಕೆ ಅಧಿಸೂಚನೆಯನ್ನು ಹೊರಡಿಸುತ್ತಿದೆ.

9.2 ಆಡಳಿತದಲ್ಲಿ ಕಾರ್ಮಿಕರ ಪಾತ್ರ :

ಸರ್ಕಾರದ ನೀತಿಯನುಸಾರ, ಆಡಳಿತದಲ್ಲಿ ಕಾರ್ಮಿಕರ ಪಾಲ್ಗೊಳ್ಳುವಿಕೆಯನ್ನು ಎಲ್ಲಾ ಹಂತಗಳಲ್ಲಿ ಜಾರಿಗೆ ತರಲಾಗಿದೆ. ಘಟಕಗಳಲ್ಲಿ, ವಿಭಾಗೀಯ ಮಟ್ಟದಲ್ಲಿ ಮತ್ತು ವಿಭಾಗೀಯ ಕಾರ್ಯಾಗಾರಗಳಲ್ಲಿ ಉತ್ಪಾದನೆ ಹಾಗೂ ಕುಂದುಕೊರತೆ ನಿವಾರಣಾ ಸಮಿತಿಗಳನ್ನು ರಚಿಸಲಾಗಿದೆ. ಈ ಸಮಿತಿಗಳು ಘಟಕ ಮಟ್ಟದಲ್ಲಿ ಮತ್ತು ವಿಭಾಗೀಯ ಮಟ್ಟದಲ್ಲಿ ಪ್ರತಿ ತಿಂಗಳು ಸಭೆ ನಡೆಸಿ ಕಾರ್ಮಿಕ ಸಮಸ್ಯೆಗಳನ್ನು ಚರ್ಚಿಸಿ ಅವುಗಳನ್ನು ಬಗೆಹರಿಸುತ್ತಿವೆ. ಇದಲ್ಲದೆ ದ್ವಿಪಕ್ಷೀಯ ವಿದ್ಯಾಭ್ಯಾಸ ಧನ ಸಹಾಯ ನಿಧಿಯನ್ನು ಸ್ಥಾಪಿಸಲಾಗಿದ್ದು, ನೌಕರರ ಮಕ್ಕಳ ಉನ್ನತ ವಿದ್ಯಾಭ್ಯಾಸಕ್ಕಾಗಿ ಚರ್ಚಿಸಿ ಅಗತ್ಯ ಕ್ರಮ ಕೈಗೊಳ್ಳಲಾಗುತ್ತಿದೆ.

9.3 ಔದ್ಯಮಿಕ ವಿವಾದಗಳು :

ವರದಿ ವರ್ಷದಲ್ಲಿ ನೌಕರರಿಂದ ಒಟ್ಟು 301 ಔದ್ಯಮಿಕ ವಿವಾದಗಳು, ಕಾರ್ಮಿಕ ಸಂಧಾನದ ವಿವಿಧ ಹಂತಗಳಲ್ಲಿ, ಕಾರ್ಮಿಕ ನ್ಯಾಯಾಲಯಗಳಲ್ಲಿ, ಔದ್ಯಮಿಕ ನ್ಯಾಯಾಧೀಕರಣಗಳಲ್ಲಿ ಮತ್ತು ಕರ್ನಾಟಕ ಉಚ್ಚ ನ್ಯಾಯಾಲಯದಲ್ಲಿ ದಾಖಲಾಗಿವೆ. ಸದರಿ ಪ್ರಕರಣಗಳಲ್ಲಿ 602 ವಿವಾದಗಳು ಆಡಳಿತ ವರ್ಗದ ಪರವಾಗಿ ಹಾಗೂ ನೌಕರರ ಪರವಾಗಿ ಇತ್ಯರ್ಥಗೊಂಡಿದೆ.

9.4 ವೇತನಸಹಿತ ರಜೆಗಳು :

ಕಾರ್ಖಾನೆ ಅಧಿನಿಯಮ ಮತ್ತು ಮೋಟಾರ್ ವಾಹನ ಅಧಿನಿಯಮ ಇವುಗಳ ವ್ಯಾಪ್ತಿಗೊಳಪಡುವ ಕಾರ್ಮಿಕರು ರಾಷ್ಟ್ರೀಯ ಮತ್ತು ಇನ್ನಿತರ ಪ್ರಮುಖ ಹಬ್ಬದ ದಿನಗಳಂದು ವೇತನಸಹಿತ ರಜೆ ಪಡೆಯಲು ಅರ್ಹರಾಗಿರುತ್ತಾರೆ. ವರದಿ ವರ್ಷದಲ್ಲಿ ಕಾರ್ಮಿಕರು ರಜೆ ದಿನಗಳಲ್ಲಿ ಕಾರ್ಯನಿರ್ವಹಿಸಿದ್ದಕ್ಕಾಗಿ ಒಟ್ಟು ರೂ. 8,13,98,498 ಹೆಚ್ಚುವರಿ ವೇತನ ಪಡೆದಿದ್ದಾರೆ.

9.5 ಉಪದಾನ :

ಸಂಸ್ಥೆಯ, ನೌಕರರಿಗೆ ಕರ್ನಾಟಕ ರಾಜ್ಯ ರಸ್ತೆ ಸಾರಿಗೆ ಸಂಸ್ಥೆಯ ಉಪದಾನ ನಿಯಮಗಳು ಅಥವಾ ಉಪದಾನ ಪಾವತಿ ಅಧಿನಿಯಮ 1972 ಇವುಗಳಲ್ಲಿ ಯಾವುದು ಲಾಭದಾಯಕವೋ ಅದರಂತೆ ಉಪದಾನವನ್ನು ನೀಡಲಾಗುತ್ತಿದೆ. ಸದರಿ ನಿಯಮಾವಳಿಗಳಂತೆ ನೌಕರನಿಗೆ ಉಪದಾನ ಮೊತ್ತವನ್ನು ಪೂರ್ಣಗೊಂಡ ಪ್ರತಿ ಒಂದು ವರ್ಷದ ಸೇವೆಗೆ ಒಂದು ತಿಂಗಳ ಮೂಲ ವೇತನದಂತೆ ನೀಡಲಾಗುತ್ತಿದೆ. ಸದರಿ ಅಧಿನಿಯಮದಂತೆ ನೌಕರನಿಗೆ ಉಪದಾನ ಮೊತ್ತವನ್ನು ಪೂರ್ಣಗೊಂಡ ಪ್ರತಿ ಒಂದು ವರ್ಷದ ಸೇವೆಗೆ ಅರ್ಧ ತಿಂಗಳ ಮೂಲವೇತನದಂತೆ(ತುಟ್ಟಿ ಭತ್ಯೆ ಸೇರಿ) ನೀಡಲಾಗುತ್ತಿದೆ. ವರದಿ ವರ್ಷದಲ್ಲಿ ನಿವೃತ್ತಗೊಂಡ/ರಾಜಿನಾಮೆ ನೀಡಿದ, ಮೃತಪಟ್ಟ/ವಜಾಗೊಂಡ/ ಸ್ವಯಂನಿವೃತ್ತಿಗೊಂಡ ಒಟ್ಟು 526 ನೌಕರರು ರೂ. 50,62,33,107 ಮೊತ್ತವನ್ನು ಉಪದಾನದ ಹಣವನ್ನಾಗಿ ಪಡೆದಿರುತ್ತಾರೆ.

9.6 ಕಾರ್ಮಿಕರ ಭವಿಷ್ಯ ನಿಧಿ ಯೋಜನೆ :

ಸಂಸ್ಥೆಯು ಕಾರ್ಮಿಕರ ಭವಿಷ್ಯ, ನಿಧಿ ಕಾಯ್ದೆ, 1952 ಇಂದ ವಿನಾಯಿತಿ ಪಡೆದ ಸಂಸ್ಥೆಯಾಗಿದ್ದು, ತನ್ನ ಆಡಳಿತ ವರ್ಗ ಮತ್ತು ನೌಕರರ ಪ್ರತಿನಿಧಿಗಳನ್ನೊಳಗೊಂಡ ಭವಿಷ್ಯ ನಿಧಿ ಟ್ರಸ್ಟನ್ನು ಪ್ರತ್ಯೇಕವಾಗಿ ರಚಿಸಿ ಅದರ ಉಸ್ತುವಾರಿಯನ್ನು ನಿರ್ವಹಿಸುತ್ತಿದೆ. ವರದಿ ವರ್ಷದಲ್ಲಿ ನೌಕರರಿಗೆ ರೂ. 55,23,68,000 ಮೊತ್ತದ ಭವಿಷ್ಯ ನಿಧಿ ಮುಂಗಡ ಹಣವನ್ನು ನೀಡಲಾಗಿದೆ.

9.7 ವೈದ್ಯಕೀಯ ಸಹಾಯ :

ಕ.ರಾ.ರ.ಸಾ.ಸಂ. ನೌಕರರ (ವೈದ್ಯಕೀಯ ಮರುವೆಚ್ಚ) ನಿಯಮಾವಳಿಗಳು 1970 ಇದರಂತೆ ನೌಕರರು ವೈದ್ಯಕೀಯ ವೆಚ್ಚದ ಮರುಪಾವತಿಯನ್ನು ಪಡೆಯಲು ಅರ್ಹರಾಗಿರುತ್ತಾರೆ. ವರದಿ ವರ್ಷದಲ್ಲಿ ವೈದ್ಯಕೀಯ ವೆಚ್ಚ ಮರುಪಾವತಿಗಾಗಿ ನೌಕರರಿಗೆ ರೂ. 3,72,47,198 ಪಾವತಿಸಲಾಗಿದೆ. ನೌಕರರ ಕುಟುಂಬದ ಸದಸ್ಯರು ಮತ್ತು ಅವಲಂಬಿತ ತಂದೆ ಮತ್ತು ತಾಯಿ ಸಹ ಸದರಿ ವೆಚ್ಚದ ಮರುಪಾವತಿಗೆ ಅರ್ಹರಾಗಿರುತ್ತಾರೆ.

ಇದಲ್ಲದೆ, ನೌಕರರಿಗೆ ಇನ್ನು ಉತ್ತಮ ರೀತಿಯ ವೈದ್ಯಕೀಯ ಸೌಲಭ್ಯಗಳನ್ನು ಒದಗಿಸುವ ದೃಷ್ಟಿಯಿಂದ ಈವರೆಗೆ 156 ಸುಸಜ್ಜಿತ ಖಾಸಗಿ ಆಸ್ಪತ್ರೆಗಳು ಮತ್ತು 7 ರೋಗ ಪತ್ತೆ ಹಚ್ಚುವ ಕೇಂದ್ರಗಳನ್ನು ಗುರುತಿಸಿ, ಅವುಗಳನ್ನು ಕ.ರಾ.ರ.ಸಾ.ಸಂಸ್ಥೆಯ ರೀತಿಯಲ್ಲೆ ಮಾನ್ಯತೆ ನೀಡಲಾಗಿದೆ. ಸಂಸ್ಥೆಯ ವ್ಯಾಪ್ತಿಯೊಳಗೆ 49 ಸುಸಜ್ಜಿತ ಖಾಸಗಿ ಆಸ್ಪತ್ರೆಗಳು ಮತ್ತು ಅಂತರರಾಜ್ಯ ಪ್ರದೇಶಗಳಲ್ಲಿ ಅಂದರೆ, ತೆಲಂಗಾಣ ಮತ್ತು ಮಹಾರಾಷ್ಟ್ರ ರಾಜ್ಯಗಳಲ್ಲಿ 15 ಸುಸಜ್ಜಿತ ಖಾಸಗಿ ಆಸ್ಪತ್ರೆಗಳು ವರ್ಷಾಂತ್ಯದಲ್ಲಿದ್ದವು. ಅವುಗಳಿಗೆ ಸಂಸ್ಥೆಯು ಮಾನ್ಯತೆ ನೀಡಿದ್ದು, ಸದರಿ ಆಸ್ಪತ್ರೆಗಳಲ್ಲಿ ನೌಕರರು ಮತ್ತು ಅವರ ಕುಟುಂಬದ ಸದಸ್ಯರು ಚಿಕಿತ್ಸೆಯನ್ನು ಪಡೆಯಬಹುದಾಗಿದೆ.

9.8 ಕಾರ್ಮಿಕರ ಪರಿಹಾರ ಅಧಿನಿಯಮದಡಿಯಲ್ಲಿ ಪರಿಹಾರ :

ವರದಿ ವರ್ಷದಲ್ಲಿ ನೌಕರರುಗಳಿಗೆ ಕಾರ್ಮಿಕ ಪರಿಹಾರ ನಿಧಿ ನಿಯಮದ ಅಡಿಯಲ್ಲಿ ಒಟ್ಟು ರೂ. 61,748 ಅನ್ನು ಪರಿಹಾರ ಮೊತ್ತವಾಗಿ ನೀಡಲಾಗಿದೆ.

9.9 ಕ್ರೀಡಾ ಮತ್ತು ಸಾಂಸ್ಕೃತಿಕ ಚಟುವಟಿಕೆಗಳು :

ಕೇಂದ್ರ ಕಛೇರಿ ಮಟ್ಟದಲ್ಲಿ ಮತ್ತು ವಿಭಾಗೀಯ ಮಟ್ಟದಲ್ಲಿ ಕ್ರೀಡಾ ಮತ್ತು ಸಾಂಸ್ಕೃತಿಕ ಸಮಿತಿಗಳು ಸಮರ್ಪಕವಾಗಿ ಕೆಲಸ ನಿರ್ವಹಿಸುತ್ತಿವೆ.

ವಿಭಾಗೀಯ ಮತ್ತು ಕೇಂದ್ರೀಯ ಮಟ್ಟದಲ್ಲಿ ಕರ್ನಾಟಕ ರಾಜ್ಯೋತ್ಸವ ದಿನದಂದು ಮತ್ತು ಗಣರಾಜ್ಯೋತ್ಸವ ದಿನದಂದು ಕ್ರೀಡಾ ಮತ್ತು ಸಾಂಸ್ಕೃತಿಕ ಚಟುವಟಿಕೆಗಳನ್ನು ಹಮ್ಮಿಕೊಳ್ಳಲಾಗುತ್ತಿದೆ. ವಿವಿಧ ಸ್ಪರ್ಧೆಗಳಲ್ಲಿ ಭಾಗವಹಿಸಿದ ವಿಜೇತರಿಗೆ ಬಹುಮಾನವನ್ನು ನೀಡಲಾಗುತ್ತಿದೆ. ಕ್ರೀಡಾ ಮತ್ತು ಸಾಂಸ್ಕೃತಿಕ ಚಟುವಟಿಕೆಗಳಿಗಾಗಿ ಒಟ್ಟು ರೂ. 6,59,500 ಗಳನ್ನು ಖರ್ಚು ಮಾಡಲಾಗಿದೆ. ವರದಿ ವರ್ಷದಲ್ಲಿ ದಿನಾಂಕ 15.02.2019ರಿಂದ 16.02.2019ರವರೆಗೆ ಅಂತರ ವಿಭಾಗ ಮಟ್ಟದ ವಾಲಿಬಾಲ್ ಪಂದ್ಯಾವಳಿ ಆಯೋಜಿಸಲಾಗಿತ್ತು.

9.10 ಮರಣ–ವ–ನಿವೃತ್ತಿ ಸಹಾಯ ನಿಧಿ :

ಸಂಸ್ಥೆಯ ಎಲ್ಲಾ ನೌಕರರು ಈ ನಿಧಿಯ ಸದಸ್ಯರಾಗಿರುತ್ತಾರೆ. ಪ್ರತಿ ಮಾಹೆ ಪ್ರತಿ ಸದಸ್ಯನಿಂದ ರೂ.100 ವಂತಿಕೆ ಕಡಿತಗೊಳಿಸಲಾಗುತ್ತಿದೆ. ಅದರಲ್ಲಿ ರೂ. 35 ಅನ್ನು ಮರಣ ನಿಧಿಗೆ ಮತ್ತು ಉಳಿದ ರೂ.65 ಅನ್ನು ಕಾರ್ಮಿಕರ ಖಾತೆಗೆ ಜಮಾ ಮಾಡಲಾಗುತ್ತಿದೆ. ಸದಸ್ಯ ನೌಕರನು ಸೇವೆಯಲ್ಲಿರುವಾಗ ನಿಧನರಾದಲ್ಲಿ, ಸಂಸ್ಥೆಯು ಶವ ಸಂಸ್ಕಾರಕ್ಕಾಗಿ ಕೂಡಲೇ ರೂ. 5,000 ಮತ್ತು ಉಳಿಕೆ ಅಂತಿಮ ಅಭ್ಯರ್ಥನವನ್ನು ರೂ. 1,25,000 ವರೆಗೆ ಕಾರ್ಮಿಕರ ವಂತಿಗೆ ಮತ್ತು ಬಡ್ಡಿ ಸಮೇತ ನಾಮ ನಿರ್ದೇಶಿತರಿಗೆ ನೀಡಲಾಗುತ್ತಿದೆ. ನಿವೃತ್ತಿ ಹೊಂದಿದ/ರಾಜಿನಾಮೆ ನೀಡಿದ ನೌಕರರು ಅವರ ವಂತಿಕೆ ಹಣವನ್ನು ಶೇ.8ರ ಬಡ್ಡಿಯೊಂದಿಗೆ ಪಡೆಯಲು ನಿಧಿಯ ನಿಯಮಾನುಸಾರ ಅರ್ಹರಾಗಿರುತ್ತಾರೆ.

9.11 ಶಿಕ್ಷಣ ಸಹಾಯ ನಿಧಿ :

ಕಲಬುರಗಿಯಲ್ಲಿ ನೌಕರರ ಮಕ್ಕಳ ಅನುಕೂಲಕ್ಕಾಗಿ ಕಾರ್ಯನಿರ್ವಹಿಸುತ್ತಿದ್ದ ಕೈಗಾರಿಕಾ ತರಬೇತಿ ಕೇಂದ್ರವನ್ನು ಪೂರ್ಣ ಪ್ರಮಾಣದ ಬಳಕೆಯಾಗುತ್ತಿಲ್ಲವೆಂಬ ಕಾರಣಕ್ಕೆ 2016–17ನೇ ಸಾಲಿನಲ್ಲಿ ಸ್ಥಗಿತಗೊಳಿಸಲಾಗಿದೆ. (ನಿರ್ದೇಶಕರ ಠರಾವು ಸಂಖ್ಯೆ 877/52ನೇ ಮಂಡಳಿ ಸಭೆ ದಿನಾಂಕ 16.05.2016) ಅನ್ನು ಹೊರಡಿಸಿದೆ.

ಈ ಕೆಳಕಂಡ ಕೋರ್ಸ್‌ಗಳಲ್ಲಿ ವ್ಯಾಸಂಗ ಮಾಡುತ್ತಿರುವ ಕಾರ್ಮಿಕರ ಮಕ್ಕಳಿಗೆ ಶೈಕ್ಷಣಿಕ ಸಹಾಯವಾಗಿ ಮುಂದೆ ನಮೂದಿಸಲಾದ ಮೊಬಲಗನ್ನು ನೀಡಲಾಗುತ್ತಿದೆ.

1.	ಐ.ಟಿ.ಐ.	:	ವರ್ಷಕ್ಕೆ ರೂ. 900
2.	ಡಿಪ್ಲೊಮಾ	:	ವರ್ಷಕ್ಕೆ ರೂ. 880
3.	ಪದವಿ/ಬಿ.ಇ.	:	ವರ್ಷಕ್ಕೆ ರೂ. 1800
4.	ಎಂಬಿಬಿಎಸ್/ಬಿಎಚ್‌ಎಂಎಸ್/ಬಿಎಎಂಎಸ್	:	ವರ್ಷಕ್ಕೆ ರೂ. 2250
5.	ಸ್ನಾತಕೊತ್ತರ ಪದವಿ	:	ರೂ. 3600 (2 ವರ್ಷಕ್ಕೆ)
		:	ರೂ. 5400 (3 ವರ್ಷಕ್ಕೆ)

ವರದಿ ವರ್ಷದಲ್ಲಿ 603 ನೌಕರರ ಮಕ್ಕಳಿಗೆ ಈ ನಿಧಿಯಿಂದ ರೂ. 23,97,000 ಶಿಷ್ಯ ವೇತನ ನೀಡಲಾಗಿದೆ.

ಅಲ್ಲದೆ, ನೌಕರರ/ಅಧಿಕಾರಿಗಳ ಪ್ರತಿಭಾವಂತ ಮಕ್ಕಳನ್ನು ಪ್ರೋತ್ಸಾಹಿಸಲು, ಎಸ್.ಎಸ್.ಎಲ್.ಸಿ.ಯಿಂದ ಪದವಿ ಮಟ್ಟದವರೆಗೆ ಒಟ್ಟು 774 ಮಕ್ಕಳಿಗೆ ರೂ. 28,12,000 ನಗದು ಪುರಸ್ಕಾರವನ್ನು ಸಂಸ್ಥೆಯ ಮೂಲಗಳಿಂದ ನೀಡಲಾಗಿದೆ.

9.12 ಕಾರ್ಮಿಕ ಬಾಂಧವ್ಯ :

ವರದಿ ವರ್ಷದಲ್ಲಿ ವಿಭಾಗ ಹಾಗೂ ಕೇಂದ್ರ ಕಛೇರಿ ಮಟ್ಟದಲ್ಲಿ ಕಾರ್ಮಿಕ ಮುಖಂಡರೊಂದಿಗೆ ಸಭೆಗಳನ್ನು ನಡೆಸುವುದರ ಮೂಲಕ ಕಾರ್ಮಿಕರ ಸಮಸ್ಯೆಗಳಿಗೆ ಸ್ಪಂದಿಸಿ, ಉತ್ತಮ ಕೈಗಾರಿಕಾ ಬಾಂಧವ್ಯವನ್ನು ಕಾಪಾಡಿಕೊಂಡು ಬರಲಾಗಿದೆ.

9.13 ಕಾರ್ಮಿಕ ಕಲ್ಯಾಣ ಯೋಜನೆಗಳು :

1) ಮದ್ಯವ್ಯಸನಿ ಚಿಕಿತ್ಸಾ ಕಾರ್ಯಕ್ರಮ :

ಮದ್ಯವ್ಯಸನಿ ಚಿಕಿತ್ಸಾ ಕಾರ್ಯಕ್ರಮ (ವಾಪಾ–ವರ್ಕ್ ಪ್ಲೇಸ್ ಆಲ್ಕೋಹಾಲ್ ಪ್ರಿವೆನ್ಷನ್ ಪ್ರೋಗ್ರಾಂ ಅಂಡ್ ಆ್ಯಕ್ಟಿವಿಟಿ) ಹಿಂದಿನ ವರ್ಷಗಳಲ್ಲೆ ಅನುಷ್ಠಾನಗೊಂಡಿದ್ದು, ಸಂಸ್ಥೆಯಲ್ಲಿ ವರದಿ ವರ್ಷದಲ್ಲೂ ಸಹ ಈ ಕಾರ್ಯಕ್ರಮ ಜಾರಿಯಲ್ಲಿರುತ್ತದೆ. ಮದ್ಯವ್ಯಸನಿಗಳನ್ನು ಅವರ ಈ ದುರಭ್ಯಾಸದಿಂದ ಮುಕ್ತಗೊಳಿಸಲು ಬೆಂಗಳೂರಿನ ಜಯನಗರದಲ್ಲಿರುವ 40 ಹಾಸಿಗೆಗಳುಳ್ಳ ಕ.ರಾ.ರ.ಸಾ.ಸಂಸ್ಥೆಯ ಆಸ್ಪತ್ರೆಯಲ್ಲಿ ಚಿಕಿತ್ಸೆಯನ್ನು ಕೊಡಿಸಲಾಗುತ್ತಿದೆ.

ಚಿಕಿತ್ಸೆಗೆ ನಿಯೋಜಿಸಲಾಗುವ ಮದ್ಯವ್ಯಸನಿಗೆ ರೂ. 8,000 ಮುಂಗಡ ಹಣವನ್ನು ನೀಡಲಾಗುತ್ತಿದ್ದು, ನೌಕರನ ಖಾತೆಯಿಂದ ಒಂದೂವರೆ ತಿಂಗಳ ಮಟ್ಟಿಗೆ ರಜೆಯನ್ನು ಸಹ ಮಂಜೂರು ಮಾಡಲಾಗುತ್ತಿದೆ.

2) ನಿವೃತ್ತ ಸಿಬ್ಬಂದಿಯನ್ನು ಗೌರವಿಸುವುದು :

ಸಂಸ್ಥೆಯ ಸೇವೆಯಿಂದ ನಿವೃತ್ತಿ ಹೊಂದುವ ನೌಕರರಿಗೆ ನಿವೃತ್ತಿ ಹೊಂದುವ ದಿನದಂದು ಅಂತಿಮ ಅಭ್ಯರ್ಥನದ ಹಣ ನೀಡಿ ಸನ್ಮಾನಿಸಿ ಬೀಳ್ಕೊಡಲಾಗುವುದು. ಈ ಸಮಾರಂಭದ ವೆಚ್ಚಕ್ಕಾಗಿ ರೂ. 1,000 ಮಂಜೂರು ಮಾಡುವ ಅಧಿಕಾರವನ್ನು ವಿಭಾಗೀಯ ನಿಯಂತ್ರಣಾಧಿಕಾರಿಗಳಿಗೆ ನೀಡಲಾಗಿದೆ.

3) ಪ್ರಶಸ್ತಿ ಯೋಜನೆ :

ಅತ್ಯುತ್ತಮ ಸೇವೆ ಸಲ್ಲಿಸಿದ ನೌಕರರನ್ನು ನಿಯತಕಾಲಿಕವಾಗಿ ಗುರುತಿಸಿ ಅವರಿಗೆ ಪ್ರಶಸ್ತಿ ಪತ್ರ ಹಾಗೂ ನಗದು ಬಹುಮಾನ ನೀಡಿ ಗೌರವಿಸಲಾಗುತ್ತಿದೆ ಹಾಗೂ ಸಂಸ್ಥೆಯ ಆಂತರಿಕ ನಿಯತಕಾಲಿಕೆಯಲ್ಲಿ ಪ್ರಕಟಿಸಲಾಗುತ್ತಿದೆ.

9.14 ಮನೆ ಕಟ್ಟಲು/ಕೊಳ್ಳಲು ಸಾಲದ ಸೌಲಭ್ಯ :

ನೌಕರರಿಗೆ ಮನೆ ಕಟ್ಟಲು/ಖರೀದಿಸಲು ಎಚ್.ಡಿ.ಎಫ್.ಸಿ. ವತಿಯಿಂದ ಸಾಲವನ್ನು ಮಂಜೂರು ಮಾಡಲಾಗುತ್ತಿದ್ದು, ಸಂಸ್ಥೆಯು ರೂ. 5 ಲಕ್ಷದವರೆಗಿನ ಸಾಲದ ಮೇಲೆ ಶೇ.4ರ ಬಡ್ಡಿ ಸಬ್ಸಿಡಿ ನೀಡಲಾಗುತ್ತಿದೆ. ಈ ಸೌಲಭ್ಯ ರಾಷ್ಟ್ರೀಕೃತ ಬ್ಯಾಂಕ್‌ಗಳಿಂದ ಪಡೆದ ಸಾಲಗಳಿಗೂ ಅನ್ವಯಿಸುತ್ತದೆ.

9.15 ಆಂತರಿಕ ಗುಂಪು ವಿಮಾ ಯೋಜನೆ :

ಸಂಸ್ಥೆಯ ಸೇವಾವಧಿಯಲ್ಲಿ ಮೃತಪಟ್ಟ ನೌಕರರ ಅವಲಂಬಿತರಿಗೆ ಆರ್ಥಿಕ ಸವಲತ್ತನ್ನು ನೀಡುವ ದೃಷ್ಟಿಯಿಂದ ಸಂಸ್ಥೆಯಲ್ಲಿ "ಆಂತರಿಕ ಗುಂಪು ವಿಮಾ ಯೋಜನೆ"ಯನ್ನು ಜಾರಿಗೆ ತರಲಾಗಿದೆ. ಈ ಯೋಜನೆಯನ್ನು ಮಂಡಳಿಯ ಅನುಮೋದನೆ ಪಡೆದು (ಠರಾವು ಸಂಖ್ಯೆ. 664, 39ನೇ ಮಂಡಳಿ ಸಭೆ ದಿನಾಂಕ 12–10–2011) ದಿನಾಂಕ 01–09–2011ರಿಂದ ಜಾರಿಗೆ ತರಲಾಗಿದೆ. ಈ ಯೋಜನೆ ಅಡಿಯಲ್ಲಿ ಪ್ರತಿ ನೌಕರನಿಂದ ಪ್ರತಿ ತಿಂಗಳು ಸಂಗ್ರಹಿಸಿದ ರೂ. 100 ಮತ್ತು ಸಂಸ್ಥೆಯ ವತಿಯಿಂದ ಪ್ರತಿ ತಿಂಗಳು ಪ್ರತಿ ನೌಕರನಿಗೆ ನೀಡಲಾದ ಕೊಡುಗೆ ರೂ. 50 ಸಹಾಯದಿಂದ ಸ್ವಯಂಆಧಾರಿತ ನಿಧಿಯನ್ನು ಸ್ಥಾಪಿಸಿ ನಿರ್ವಹಿಸಲಾಗುತ್ತಿದೆ. ಒಂದು ವೇಳೆ ನೌಕರನು ಸೇವಾವಧಿಯಲ್ಲಿ ಮೃತಪಟ್ಟಲ್ಲಿ, ಅವನ ಅವಲಂಬಿತರಿಗೆ ರೂ.3.00 ಲಕ್ಷ ಹಣವನ್ನು ಪಾವತಿಸಲಾಗುತ್ತಿದೆ. ವರದಿ ವರ್ಷದಲ್ಲಿ ಸದರಿ ಯೋಜನೆಯಲ್ಲಿ ರೂ. 2,31,00,000 ಗಳನ್ನು ಮೃತರ ಅವಲಂಬಿತರಿಗೆ ಪರಿಹಾರ ಮೊತ್ತವಾಗಿ ನೀಡಲಾಗಿರುತ್ತದೆ.

*****

ಪರಿಚ್ಛೇದ 10

ಭದ್ರತಾ ಮತ್ತು ಜಾಗೃತಾ ವ್ಯವಸ್ಥೆ

10.1 ಚಟುವಟಿಕೆಗಳು :

ಸಂಸ್ಥೆಯ ಆಸ್ತಿಯನ್ನು ಕಳ್ಳತನ, ಬೆಂಕಿ, ಹಣ ಸೋರಿಕೆ, ದುರುಪಯೋಗ ಮುಂತಾದವುಗಳಿಂದ ಸಂಸ್ಥೆಯ ಸಿಬ್ಬಂದಿಯಿಂದಾಗಲಿ ಅಥವಾ ಹೊರಗಿನವರಾಗಲಿ ಹಾನಿಗೊಳಿಸದಂತೆ ತಡೆಯಲು ಭೌತಿಕ ಭದ್ರತೆಯನ್ನು ಭದ್ರತಾ ಮತ್ತು ಜಾಗೃತಾ ಇಲಾಖೆ ಒದಗಿಸುತ್ತಿದೆ.

ವಿಭಾಗಗಳಲ್ಲಿನ ಭದ್ರತಾ ಮತ್ತು ಜಾಗೃತಾ ಸಿಬ್ಬಂದಿ ಸಂಸ್ಥೆಯ ಆಸ್ತಿಪಾಸ್ತಿಯ ಕಳ್ಳತನ, ಹಣ ಸೋರಿಕೆ ಮತ್ತು ದುರುಪಯೋಗ ಪ್ರಕರಣಗಳ ಬಗ್ಗೆ ವರದಿ ಮಾಡಿರುತ್ತಾರೆ. ವರದಿ ವರ್ಷದ ಮಾಹಿತಿಯನ್ನು ಕಳೆದ ವರ್ಷದ ಮಾಹಿತಿಯೊಂದಿಗೆ ಹೋಲಿಸಿ **ತಃಖ್ತೆ–35**ರಲ್ಲಿ ತೋರಿಸಲಾಗಿದೆ.

ತಃಖ್ತೆ–35

ಕ್ರಮ ಸಂಖ್ಯೆ	ಪ್ರಕರಣದ ಸ್ವರೂಪ	ಪ್ರಕರಣಗಳ ಸಂಖ್ಯೆ	
		2017–18	**2018–19**
1	ಸಂಸ್ಥೆಯ ಸ್ವತ್ತು ಕಳ್ಳತನ	0	2
2	ಕಳವಾದ ಸ್ವತ್ತಿನ ಮೌಲ್ಯ (ರೂ.)	0	11312
3	ಕಳ್ಳತನದಲ್ಲಿ ಭಾಗಿಯಾದ ನೌಕರರು	0	1
4	ಕಳ್ಳತನದಲ್ಲಿ ಭಾಗಿಯಾದ ಹೊರ ವ್ಯಕ್ತಿಗಳು	0	0

ವರದಿ ವರ್ಷದಲ್ಲಿ ಪತ್ತೆ ಹಚ್ಚಿದ ಇತರ ಪ್ರಕರಣಗಳ ವಿವರವನ್ನು ತಃಖ್ತೆ–36ರಲ್ಲಿ ನೀಡಲಾಗಿದೆ.

ತಃಖ್ತೆ–36

ಕ್ರಮ ಸಂಖ್ಯೆ	ಪ್ರಕರಣದ ಸ್ವರೂಪ	ಪ್ರಕರಣಗಳ ಸಂಖ್ಯೆ	
		2017–18	**2018–19**
1	ಹಲ್ಲೆ	14	15
2	ಅಸಭ್ಯ ವರ್ತನೆ	7	15
3	ಇತರ ಪ್ರಕರಣಗಳು	4	15
ಒಟ್ಟು		**25**	**45**

ಪತ್ತೆ ಹಚ್ಚಿದ ಪ್ರಕರಣಗಳಲ್ಲಿ ಶಿಸ್ತುಪಾಲನಾಧಿಕಾರಿಗಳು ತಪ್ಪಿತಸ್ಥ ನೌಕರರ ವಿರುದ್ಧ ಸಮಂಜಸ ಶಿಸ್ತಿನ ಕ್ರಮ ಕೈಗೊಂಡಿದ್ದಾರೆಯೇ ಎಂಬುದನ್ನು ಖಚಿತಪಡಿಸಿಕೊಳ್ಳಲು ಪ್ರಕರಣದ ವಿಲೇವಾರಿಯ ಪ್ರಗತಿಯನ್ನು ಇಲಾಖೆಯು ಸತತವಾಗಿ ಗಮನಿಸುತ್ತದೆ.

10.2 ಹಣ ದುರುಪಯೋಗ :

ಇಲಾಖೆಯು ಕಂಡು ಹಿಡಿದ ನೌಕರರಿಂದ ಹಣ ದುರುಪಯೋಗ ಪ್ರಕರಣಗಳ ವಿವರವನ್ನು **ತಃಖ್ತೆ–37**ರಲ್ಲಿ ನೀಡಲಾಗಿದೆ.

ತಃಖ್ತೆ–37

ವರ್ಷ	ಸಿಬ್ಬಂದಿ ವರ್ಗ	ಒಟ್ಟು ಪ್ರಕರಣಗಳು	ದುರುಪಯೋಗವಾದ ಹಣ (ರೂ.ಗಳಲ್ಲಿ)
2017–18	ನಿರ್ವಾಹಕ ಇತರ	5 8	3,745 18,65,287
2018–19	ನಿರ್ವಾಹಕ ಇತರ	3 5	9,225 59,81,848

10.3 ಸಂಸ್ಥೆಯ ಸ್ವತ್ತಿನ ಹಾನಿ/ನಷ್ಟ :

ವರದಿ ವರ್ಷದಲ್ಲಿ ಸಂಸ್ಥೆಯ ವಾಹನಗಳಿಗೆ ಜಖಂ ಉಂಟಾದಂತಹ 423 ಪ್ರಕರಣಗಳು ದಾಖಲಾಗಿದ್ದು, ಇದರಿಂದ ರೂ.13,40,125 ನಷ್ಟವಾಗಿದೆ. ಕಳೆದ ವರ್ಷದ ಅವಧಿಯಲ್ಲಿ 326 ಪ್ರಕರಣಗಳು ದಾಖಲಾಗಿ, ರೂ. 6,80,262 ನಷ್ಟವಾಗಿತ್ತು.

ಸಾರ್ವಜನಿಕ ಬಂದ್‌ಗಳಿಂದಾಗಿ ವರದಿ ವರ್ಷದಲ್ಲಿ ಒಟ್ಟು 25.84 ಲಕ್ಷ ಕಿ.ಮೀ.ಗಳು ರದ್ದಾಗಿದ್ದು, ರೂ. 772.37 ಲಕ್ಷ ಸಾರಿಗೆ ಆದಾಯ ನಷ್ಟವಾಗಿರುತ್ತದೆ. ಕಳೆದ ವರ್ಷದಲ್ಲಿ ಮುಷ್ಕರಗಳಿಂದಾಗಿ ಒಟ್ಟು 11.23 ಲಕ್ಷ ಕಿ.ಮೀ.ಗಳು ರದ್ದಾಗಿದ್ದು, ರೂ. 212.92 ಲಕ್ಷ ಸಾರಿಗೆ ಆದಾಯ ನಷ್ಟವಾಗಿತ್ತು.

10.4 ಬೆಂಕಿ ಅನಾಹುತ ಪ್ರಕರಣಗಳು :

ವರದಿ ವರ್ಷದಲ್ಲಿ ಯಾವುದೇ ಬೆಂಕಿ ಅನಾಹುತ ಪ್ರಕರಣಗಳು ಸಂಭವಿಸಿರುವುದಿಲ್ಲ. ಆದರೆ, ಕಳೆದ ವರ್ಷದಲ್ಲಿ 6 ಬೆಂಕಿ ಅನಾಹುತ ಪ್ರಕರಣಗಳು ದಾಖಲಾಗಿ ಸಂಸ್ಥೆಗೆ ರೂ. 20.99 ಲಕ್ಷ ಆರ್ಥಿಕ ಹಾನಿವುಂಟಾಗಿತ್ತು.

10.5 ಜಾಗೃತಾ ಚಟುವಟಿಕೆಗಳು :

ಇಲಾಖೆಯು ಸ್ವೀಕರಿಸಿದ ದೂರುಗಳನ್ನು ಗಣನೆಗೆ ತೆಗೆದುಕೊಂಡು ಹಾಗೂ ಅಧಿಕಾರಿಗಳ/ನೌಕರರ ಭ್ರಷ್ಟಾಚಾರ ಸೇರಿದಂತೆ, ಅವರ ಕರ್ತವ್ಯ ನಿರ್ವಹಣೆಯಲ್ಲಿ ಕಂಡು ಬರುವ ತಪ್ಪುಒಪ್ಪುಗಳ ಬಗ್ಗೆ ಸಂಗ್ರಹಿಸಿದ ಮಾಹಿತಿಯನ್ನು ಆಧರಿಸಿ ವಿಚಾರಣೆ ನಡೆಸುತ್ತದೆ.

ವರದಿ ವರ್ಷದಲ್ಲಿ ಒಟ್ಟು 132 ದೂರುಗಳನ್ನು ಸ್ವೀಕರಿಸಲಾಗಿದೆ. ವರ್ಷದ ಪ್ರಾರಂಭದಲ್ಲಿ 67 ದೂರುಗಳು ಬಾಕಿ ಉಳಿದಿದ್ದವು. ಇವುಗಳಲ್ಲಿ 118 ದೂರುಗಳ ಬಗ್ಗೆ ವಿಚಾರಣೆ ನಡೆಸಿ ವರದಿಗಳನ್ನು ವಿವಿಧ ಶಿಸ್ತುಪಾಲನಾಧಿಕಾರಿಗಳಿಗೆ ಮುಂದಿನ ಕ್ರಮ ಜರುಗಿಸಲು ಕಳುಹಿಸಲಾಗಿದೆ. 45 ದೂರುಗಳನ್ನು ಸಂಬಂಧಿಸಿದ ಶಿಸ್ತುಪಾಲನಾಧಿಕಾರಿಗಳು ಆಪಾದಿತರ ವಿರುದ್ಧ ಕ್ರಮ ಜರುಗಿಸಿದ್ದರಿಂದ ಮುಕ್ತಾಯಗೊಳಿಸಲಾಗಿದೆ. ವರದಿ ವರ್ಷದ ಅಂತ್ಯಕ್ಕೆ 154 ದೂರುಗಳು ಶಿಸ್ತು ಕ್ರಮಕ್ಕಾಗಿ ಹಾಗೂ ವಿಚಾರಣೆಗಾಗಿ ಮುಖ್ಯ ಭದ್ರತಾ ಮತ್ತು ಜಾಗೃತಾಧಿಕಾರಿ/ಉಪ ಮುಖ್ಯ ಭದ್ರತಾ ಮತ್ತು ಜಾಗೃತಾಧಿಕಾರಿ/ಭದ್ರತಾ ಮತ್ತು ಜಾಗೃತಾಧಿಕಾರಿಯವರಲ್ಲಿ ಬಾಕಿ ಇರುತ್ತವೆ. ಇದಲ್ಲದೆ, ಸದರಿ ವರ್ಷದಲ್ಲಿ ಭದ್ರತಾ ಸಿಬ್ಬಂದಿಯವರು 13 ದೂರುಗಳನ್ನು ಸ್ವತ: ತಾವೇ ವಿಚಾರಣೆಯನ್ನು ಕೈಗೊಂಡು ತಪ್ಪಿತಸ್ಥ ಅಧಿಕಾರಿಗಳ/ನೌಕರರ ಮೇಲೆ ಸವಿಸ್ತರ ವರದಿಯನ್ನು ಸಲ್ಲಿಸಿದ್ದಾರೆ.

10.6 ಮಾರ್ಗತನಿಖೆ :

ಸಂಸ್ಥೆಯ ವಿಭಾಗಗಳ ಭದ್ರತಾ ಮತ್ತು ಜಾಗೃತಾ ಇಲಾಖೆಯ ಸಿಬ್ಬಂದಿ ನಿರ್ವಾಹಕ ಮತ್ತು ಚಾಲಕರ ವಿರುದ್ಧ ಆದಾಯ ಸೋರಿಕೆ ಪ್ರಕರಣಗಳನ್ನು ಪತ್ತೆ ಹಚ್ಚಿ ವರದಿ ಮಾಡಿರುತ್ತಾರೆ. ಅವುಗಳ ವಿವರ **ತಖ್ತೆ–38**ರಲ್ಲಿ ನೀಡಲಾಗಿದೆ.

ತಃಖ್ತೆ–38

ವರ್ಷ	ಮಾನವ ತನಿಖಾ ದಿನಗಳು	ತನಿಖೆ ಮಾಡಿದ ಬಸ್‌ಗಳು	ಪತ್ತೆ ಹಚ್ಚಲಾದ ಪ್ರಕರಣಗಳು	ಸೋರಿಕೆ ಹಣ (ರೂ.ಗಳಲ್ಲಿ)	ವಿಧಿಸಿದ ದಂಡ (ರೂ.ಗಳಲ್ಲಿ)	ದಂಡತೆತ್ತ ಪ್ರಯಾಣಿಕರ ಸಂಖ್ಯೆ
2017–18	1,341	22,503	1,377	47,848	2,91,030	1,756
2018–19	1,342	19,425	4,112	41,805	2,45,920	1,503

10.7 ಭದ್ರತಾ ಮತ್ತು ಜಾಗೃತಾ ಸಿಬ್ಬಂದಿಯ ವರದಿಗಳ ಮೇಲೆ ತೆಗೆದುಕೊಂಡ ಕ್ರಮ :

ಭದ್ರತಾ ಮತ್ತು ಜಾಗೃತಾ ಸಿಬ್ಬಂದಿಯಿಂದ ಬಂದ ವರದಿಗಳನ್ನು ತಪ್ಪಿತಸ್ಥರ ವಿರುದ್ಧ ಶಿಸ್ತಿನ ಕ್ರಮ ಜರುಗಿಸುವ ಸಲುವಾಗಿ ಸಂಬಂಧಿಸಿದ ಶಿಸ್ತುಪಾಲನಾಧಿಕಾರಿಗಳಿಗೆ ಕಳುಹಿಸಲಾಗಿದೆ. ಸದರಿ ವರ್ಷದಲ್ಲಿ ವಿವಿಧ ಶಿಸ್ತುಪಾಲನಾಧಿಕಾರಿಗಳಿಂದ ವಿಲೇವಾರಿಯಾದ ಪ್ರಕರಣಗಳ ವಿವರವನ್ನು **ತಃಖ್ತೆ–39**ರಲ್ಲಿ ನೀಡಲಾಗಿದೆ.

ತಖ್ತೆ–39

ವಿಧಿಸಿದ ಶಿಕ್ಷೆ	2017–18	2018–19
ಸೇವೆಯಿಂದ ವಜಾ/ತೆಗೆದು ಹಾಕಿದ್ದು	1	2
ವಾರ್ಷಿಕ ವೇತನ ಬಡ್ತಿ ಮುಂದೂಡಿಕೆ	87	42
ವೇತನದಿಂದ ವಸೂಲಾತಿ	472	495
ಜುಲ್ಮಾನೆ/ದಂಡ	0	62

10.8 ಪ್ರಶಸ್ತಿಗಳು :

ವರದಿ ವರ್ಷದಲ್ಲಿ ಇಲಾಖೆಯ 5 ಸಿಬ್ಬಂದಿಗೆ ಅವರು ತೋರಿದ ಉತ್ತಮ ಕಾರ್ಯನಿರ್ವಹಣೆಯನ್ನು ಗುರುತಿಸಿ, ನಗದು ಬಹುಮಾನವನ್ನು ನೀಡಲಾಗಿದ್ದು, ಅದಕ್ಕಾಗಿ ರೂ. 11,500 ಮಂಜೂರು ಮಾಡಲಾಗಿದೆ.

*****

ಪರಿಚ್ಛೇದ 11

ಇತರ ವಿಷಯಗಳು

11.1 2018–19ರ ವಾರ್ಷಿಕ ಯೋಜನೆ :

2018–19ನೇ ವರ್ಷದಲ್ಲಿ ಸಂಸ್ಥೆಯು, ರೂ. 135.47 ಕೋಟಿ ಸಾಲವನ್ನು ವಾಣಿಜ್ಯ ಬ್ಯಾಂಕ್‌ಗಳಿಂದ ಪಡೆಯುವುದು ಒಳಗೊಂಡಂತೆ, ರೂ. 232.96 ಕೋಟಿ ವೆಚ್ಚದ ಕಾರ್ಯಕ್ರಮವನ್ನು ರೂಪಿಸಿಕೊಂಡಿತ್ತು. ವಾಸ್ತವವಾಗಿ ಅಭಿವೃದ್ಧಿ ಕಾರ್ಯಗಳಿಗಾಗಿ ರೂ. 272.57 ಕೋಟಿ ವೆಚ್ಚವಾಗಿದೆ.

ವರದಿ ವರ್ಷದ ಪ್ರಸ್ತಾವಿಕ ವೆಚ್ಚ ಕಾರ್ಯಕ್ರಮ ಮತ್ತು ವಾಸ್ತವಿಕ ವೆಚ್ಚ ವಿವರವನ್ನು **ತ:ಖ್ತೆ–40**ರಲ್ಲಿ ಕೊಡಲಾಗಿದೆ.

ತ:ಖ್ತೆ–40

ಕ್ರ. ಸಂ.	ಕಾರ್ಯಕ್ರಮ	2017–18 (ಲಕ್ಷ ರೂ.ಗಳಲ್ಲಿ)		2018–19 (ಲಕ್ಷ ರೂ.ಗಳಲ್ಲಿ)	
		ಪ್ರಸ್ತಾವಿಕ	ವಾಸ್ತವಿಕ	ಪ್ರಸ್ತಾವಿಕ	ವಾಸ್ತವಿಕ
1	ಭೂಮಿ ಮತ್ತು ಕಟ್ಟಡಗಳು	6000.00	9550.04	8025.00	13127.76
2	ಪ್ರಯಾಣಿಕ ವಾಹನಗಳು ಮತ್ತು ಇಲಾಖಾ ವಾಹನಗಳು	29050.00	33575.09	14325.00	12980.44
3	ಸ್ಥಾವರ, ಯಂತ್ರೋಪಕರಣಗಳು ಮತ್ತು ಇತರ	515.00	361.23	946.00	1148.47
ಒಟ್ಟು		**35565.00**	**43486.36**	**23296.00**	**27256.67**

11.2 ಕೇಂದ್ರ ಮತ್ತು ರಾಜ್ಯ ಶಾಸಕಾಂಗಗಳಿಂದ ಬಂದ ಪ್ರಶ್ನೆಗಳು :

ವರದಿ ವರ್ಷದಲ್ಲಿ ರಾಜ್ಯ ವಿಧಾನಸಭೆಯ 57, ವಿಧಾನಪರಿಷತ್ತಿನ 44 ಚುಕ್ಕೆ ಗುರುತಿನ/ಗುರುತಿಲ್ಲದ ಪ್ರಶ್ನೆಗಳು ಸ್ವೀಕೃತಗೊಂಡಿದ್ದು, ಅವುಗಳನ್ನು ನಿಗದಿತ ಸಮಯದೊಳಗೆ ಉತ್ತರಿಸಲಾಗಿದೆ.

11.3 ಗಣಕೀಕರಣ ಪ್ರಗತಿ :

ವರದಿ ವರ್ಷದಲ್ಲಿ ಸಂಸ್ಥೆಯ ಗಣಕೀಕರಣ ಪ್ರಗತಿ ಈ ಮುಂದಿನಂತಿದೆ.

ಅ. ಅಂತರಜಾಲದ ಮೂಲಕ ಮುಂಗಡ ಟಿಕೆಟ್ ಕಾಯ್ದಿರಿಸುವ ವ್ಯವಸ್ಥೆ ಅಂದರೆ ಅವತಾರ್ (Any Where Any Time Advance Reservation) ಸೌಲಭ್ಯವನ್ನು ರಾಜ್ಯದ ಎಲ್ಲಾ ಪ್ರಮುಖ ಬಸ್ ನಿಲ್ದಾಣಗಳಲ್ಲಿ ಮತ್ತು ಅಂತರರಾಜ್ಯಗಳ ಹೈದ್ರಾಬಾದ್ ಮತ್ತು ಮಂತ್ರಾಲಯ ಬಸ್ ನಿಲ್ದಾಣಗಳಲ್ಲಿ ಮುಂದುವರೆಸಲಾಗಿದೆ.

ಆ. ಸಂಸ್ಥೆಯ ಎಲ್ಲ ಘಟಕಗಳಲ್ಲಿ ಟಿಕೆಟ್ ಕೌಂಟರ್ ಮತ್ತು ರೆವಿನ್ಯೂ ಮಾಡ್ಯೂಲ್‌ನ ಬಳಕೆಯನ್ನು ಮುಂದುವರೆಸಲಾಗಿದೆ. ಅಲ್ಲದೆ, ನಗರ ಸಾರಿಗೆ ಬಸ್ ಹಾಗೂ ಗ್ರಾಮಾಂತರ ಸಾರಿಗೆ ಸೇವೆಗಳಲ್ಲಿ ದೈನಿಕ ಬಸ್ ಪಾಸ್‌ಗಳನ್ನು ಇ.ಟಿ.ಎಂ. ಯಂತ್ರದ ಮೂಲಕ ವಿತರಿಸುವುದನ್ನು ಮುಂದುವರೆಸಲಾಗಿದೆ.

ಇ. ನೌಕರರ ವೇತನ ಪಟ್ಟಿ ಮತ್ತು ಇನ್ನಿತರ ವೇತನ ಪಟ್ಟಿ ಸಂಬಂಧಿತ ವರದಿಗಳ ನಿರ್ವಹಣೆಯನ್ನು 'ಸರಳ್' ಪೇ ಪ್ಯಾಕೇಜ್ ತಂತ್ರಾಂಶದ ಬಳಕೆ ಮೂಲಕ ಮುಂದುವರೆಸಲಾಗಿದೆ.

ಈ. ಎಲ್ಲಾ ವಿಭಾಗೀಯ ಕಛೇರಿಗಳಲ್ಲಿ ಮತ್ತು ಕೇಂದ್ರ ಕಛೇರಿಯಲ್ಲಿ ಟ್ರಯಲ್ ಬ್ಯಾಲೆನ್ಸ್, ಲಾಭ ಮತ್ತು ನಷ್ಟ ಪಟ್ಟಿ, ಬ್ಯಾಲೆನ್ಸ್ ಶೀಟ್ ಇತ್ಯಾದಿ ವರದಿಗಳನ್ನು 'ಪ್ರಾಫಿಟ್ ಪ್ಲಸ್' ತಂತ್ರಾಂಶದ ಬಳಕೆ ಮತ್ತು ನಿರ್ವಹಣೆಯ ಮೂಲಕ ಕಾರ್ಯ ಮುಂದುವರೆಸಲಾಗಿದೆ.

ಉ. ಸಂಸ್ಥೆಯ ವೆಬ್‌ಸೈಟ್ (ವಿಳಾಸ: www.nekrtc.com) ಅನ್ನು ನಿಯತಕಾಲಿಕವಾಗಿ ಪರಿಷ್ಕರಿಸಿ ಸಾರ್ವಜನಿಕರಿಗೆ ಸಂಸ್ಥೆಯ ಇತ್ತೀಚಿನ ಮಾಹಿತಿಯನ್ನು ಒದಗಿಸಲಾಗಿದೆ.

ಊ. ಗಣಕೀಕೃತ ಚಾಲನಾ ಪರೀಕ್ಷಾ ಪಥದಲ್ಲಿ ಚಾಲಕ ಮತ್ತು ಚಾಲಕ–ಕಂ–ನಿರ್ವಾಹಕರನ್ನು ನೇಮಕ ಮಾಡಿಕೊಳ್ಳಲು ವೃತ್ತಿ ಪರೀಕ್ಷೆಯಲ್ಲಿ ಬಳಸಿಕೊಳ್ಳಲಾಗಿದೆ.

ಎ. ನೌಕರರ ಅಂತಿಮ ಅಭ್ಯರ್ಥನಗಳ ಇತ್ಯರ್ಥ ಕುರಿತ ಮಾರ್ಪಾಡಿತ ತಂತ್ರಾಂಶವನ್ನು ಬಳಸಿಕೊಳ್ಳಲಾಗಿದೆ.

ಏ. ಸಂಸ್ಥೆಯ ಎಲ್ಲಾ ಘಟಕಗಳಲ್ಲಿ ಗಣಕೀಕೃತ ರಜೆ ಮಂಜೂರಾತಿ ಮತ್ತು ನಿರ್ವಹಣಾ ವ್ಯವಸ್ಥೆಯನ್ನು ಮುಂದುವರೆಸಲಾಗಿದ್ದು, ಸಿಬ್ಬಂದಿ ರಜೆ ಮಂಜೂರಾತಿಯಲ್ಲಿ ಪಾರದರ್ಶಕತೆ ಮತ್ತು ನ್ಯಾಯಬದ್ಧತೆ ತರಲಾಗಿದೆ.

ಐ. ಉಗ್ರಾಣ ನಿರ್ವಹಣಾ ತಂತ್ರಾಂಶವನ್ನು ಅಭಿವೃದ್ಧಿಪಡಿಸಿ ಎಲ್ಲಾ ವಿಭಾಗೀಯ ಉಗ್ರಾಣಗಳಲ್ಲಿ ಬಳಸಿಕೊಂಡು ಉಗ್ರಾಣ/ದಾಸ್ತಾನು ಕಾರ್ಯಚಟುವಟಿಕೆಗಳನ್ನು ಗಣಕೀಕರಿಸಲಾಗಿದೆ.

ಒ. ಮೆ॥ ಎನ್.ಐ.ಸಿ., ಕಲಬುರಗಿ ಇವರು ಅಭಿವೃದ್ಧಿಪಡಿಸಿರುವ ತಂತ್ರಾಂಶವನ್ನು ಬಳಸಿಕೊಂಡು ಹೊಸದಾಗಿ ನೇಮಕಗೊಂಡ ತರಬೇತಿ ಅಭ್ಯರ್ಥಿಗಳಿಗೆ ಪಾರದರ್ಶಕವಾಗಿ ಸ್ಥಳ ನಿಯೋಜಿಸಲಾಗಿದೆ.

11.4 ಪರಿಸರ :

ವರದಿ ವರ್ಷದಲ್ಲಿಯೂ ಸಹ ಸಂಸ್ಥೆಯು ಪರಿಸರವನ್ನು ಕಾಪಾಡಲು ತನ್ನ ಆವರಣವನ್ನು ಸ್ವಚ್ಛ ಹಾಗೂ ಮಾಲಿನ್ಯರಹಿತವಾಗಿಟ್ಟುಕೊಳ್ಳಲು ಸಿಬ್ಬಂದಿ ಮತ್ತು ಸಾರ್ವಜನಿಕ ಪ್ರಯಾಣಿಕರಲ್ಲಿ ಅರಿವು ಮೂಡಿಸಲು ಪ್ರಸಾರ ಕಾರ್ಯಕ್ರಮಗಳನ್ನು ಮುಂದುವರೆಸಿದೆ. ಪರಿಸರ ರಕ್ಷಣೆ ವಿಷಯದ ಬಗ್ಗೆ ರೂಪಿಸಿರುವ ಘೋಷಣೆಗಳನ್ನು ಪ್ರದರ್ಶಿಸಲಾಗಿದೆ ಹಾಗೂ ಕರಪತ್ರಗಳನ್ನು ಹಂಚಲಾಗಿದೆ. ವಿಭಾಗೀಯ ಕಛೇರಿಗಳ, ಘಟಕಗಳ, ಬಸ್‌ನಿಲ್ದಾಣಗಳ, ಕಾರ್ಯಗಾರಗಳ ಮತ್ತು ಸಿಬ್ಬಂದಿ ವಸತಿ ಗೃಹಗಳ ಖಾಲಿ ಜಾಗಗಳಲ್ಲಿ ಸಸಿಗಳನ್ನು ನೆಡಲಾಗಿದೆ ಹಾಗೂ ಅವುಗಳನ್ನು ಪೋಷಿಸಲಾಗಿದೆ. ವಾಹನಗಳ ಸ್ಮೋಕ್ ಎಮಿಷನ್ ಟೆಸ್ಟ್ ಅನ್ನು ನಿಯತಕಾಲಿಕವಾಗಿ ಕೈಗೊಂಡು ವಾಹನ ಸಮೂಹದ ಎಲ್ಲಾ ವಾಹನಗಳು ವರ್ಷಾಂತ್ಯದೊಳಗೆ ಪರೀಕ್ಷೆಗೊಳಪಡುವಂತೆ ನೋಡಿಕೊಳ್ಳಲಾಗುತ್ತಿದೆ.

11.5 ಕಾನೂನು :

ದಿನಾಂಕ 31–03–2019ರಂದು ಸಂಸ್ಥೆಗೆ ಸಂಬಂಧಿಸಿದಂತೆ ವಿವಿಧ ನ್ಯಾಯಾಲಯಗಳಲ್ಲಿ (ಉಚ್ಚ ನ್ಯಾಯಾಲಯಗಳು ಮತ್ತು ಸರ್ವೋಚ್ಚ ನ್ಯಾಯಾಲಯ ಸೇರಿದಂತೆ) 5,602 ಪ್ರಕರಣಗಳು ಬಾಕಿ ಇರುತ್ತವೆ. ವಿಭಾಗ ಮಟ್ಟದಲ್ಲಿ ಕಾರ್ಯನಿರ್ವಹಿಸುತ್ತಿರುವ ಸಹಾಯಕ ಕಾನೂನು ಅಧಿಕಾರಿಗಳು/ಕಾನೂನು ಅಧಿಕಾರಿಗಳು ಸಂಸ್ಥೆಯ ವಕೀಲರ ಸಮನ್ವಯದೊಂದಿಗೆ ಟ್ರಯಲ್ ನ್ಯಾಯಾಲಯಗಳಲ್ಲಿ ಸಂಸ್ಥೆಯ ಬಾಕಿ ಇರುವ ಪ್ರಕರಣಗಳನ್ನು ನಿರ್ವಹಿಸುತ್ತಿದ್ದಾರೆ. ಉಚ್ಚ ನ್ಯಾಯಾಲಯಗಳ ಮತ್ತು ಸರ್ವೋಚ್ಚ ನ್ಯಾಯಾಲಯದಲ್ಲಿರುವ ಸಂಸ್ಥೆಗೆ ಸಂಬಂಧಿಸಿದ ಮೇಲ್ಮನವಿಗಳನ್ನು, ರಿಟ್ ಅರ್ಜಿಗಳನ್ನು ಮತ್ತು ಇನ್ನುಳಿದ ಪ್ರಕರಣಗಳನ್ನು ಕೇಂದ್ರ ಕಛೇರಿಯ ಕಾನೂನು ಇಲಾಖೆಯು ನಿರ್ವಹಿಸುತ್ತಿದೆ.

11.5.1 ಎಂ.ಎ.ಸಿ.ಟಿ.ಗಳಲ್ಲಿ ಬಾಕಿ ಇರುವ ಎಂ.ವಿ.ಸಿ. ಪ್ರಕರಣಗಳು :

ದಿನಾಂಕ 01–04–2018ರಂದು 1,455 ಎಂ.ವಿ.ಸಿ. ಪ್ರಕರಣಗಳು ಬಾಕಿ ಇದ್ದು, ವರದಿ ವರ್ಷದಲ್ಲಿ 444 ಪ್ರಕರಣಗಳು ದಾಖಲಾಗಿ ಒಟ್ಟು 459 ಪ್ರಕರಣಗಳು ವಿಲೇವಾರಿಯಾಗಿರುತ್ತವೆ. ಅವುಗಳ ಪೈಕಿ 105 ಪ್ರಕರಣಗಳು ಸಂಸ್ಥೆಯ ಪರವಾಗಿ ತೀರ್ಪು ಬಂದಿದ್ದು, ವರ್ಷಾಂತ್ಯಕ್ಕೆ 1440 ಪ್ರಕರಣಗಳು ಬಾಕಿ ಉಳಿದಿರುತ್ತವೆ. ವಿಭಾಗವಾರು ವಿವರವನ್ನು **ತ:ಖ್ತೆ–41**ರಲ್ಲಿ ನೀಡಲಾಗಿದೆ.

ತ:ಖ್ತೆ–41

ಕ್ರ. ಸಂ.	ವಿಭಾಗ	1–4–18ರಂದು ಇದ್ದ ಬಾಕಿ	ವರದಿ ವರ್ಷದಲ್ಲಿ ದಾಖಲಾದವು	ವರದಿ ವರ್ಷದಲ್ಲಿ ಇತ್ಯರ್ಥಗೊಂಡವು			31–3–19ರಂದು ಉಳಿದ ಬಾಕಿ
				ಪರವಾಗಿ	ವಿರುದ್ಧ	ಒಟ್ಟು	
1	ಕಲಬುರಗಿ–1	76	38	0	21	21	93
2	ಕಲಬುರಗಿ–2	96	33	1	42	43	86
3	ಯಾದಗಿರಿ	58	33	3	36	39	52
4	ರಾಯಚೂರು	186	52	16	53	69	169
5	ಬೀದರ್	127	32	6	38	44	115
6	ಕೊಪ್ಪಳ	96	48	8	29	37	107
7	ಬಳ್ಳಾರಿ	149	71	16	42	58	162
8	ವಿಜಯಪುರ	433	70	6	36	42	461
9	ಹೊಸಪೇಟೆ	234	67	49	57	106	195
ಒಟ್ಟು		**1455**	**444**	**105**	**354**	**459**	**1440**

11.5.2 ಕಾರ್ಮಿಕ ನ್ಯಾಯಾಲಯಗಳಲ್ಲಿ/ಔದ್ಯಮಿಕ ನ್ಯಾಯಾಧೀಕರಣಗಳಲ್ಲಿ ಬಾಕಿಯಿರುವ ಪ್ರಕರಣಗಳು :

ದಿನಾಂಕ 01–04–2018ರಂದು ಸಂಸ್ಥೆಯ 2,688 ಪ್ರಕರಣಗಳು ಕಾರ್ಮಿಕ ನ್ಯಾಯಾಲಯಗಳಲ್ಲಿ/ಔದ್ಯಮಿಕ ನ್ಯಾಯಾಧೀಕರಣಗಳಲ್ಲಿ ಬಾಕಿ ಇದ್ದು, ವರದಿ ವರ್ಷದಲ್ಲಿ 585 ಪ್ರಕರಣಗಳು ದಾಖಲಾಗಿವೆ. ಒಟ್ಟು 607 ಪ್ರಕರಣಗಳು ವಿಲೇವಾರಿಯಾಗಿದ್ದು, ಈ ಪೈಕಿ 176 ಪ್ರಕರಣಗಳಲ್ಲಿ ಸಂಸ್ಥೆಯ ಪರವಾಗಿ ತೀರ್ಪು ಬಂದಿರುತ್ತದೆ. ವರ್ಷದ ಕೊನೆಯಲ್ಲಿ ಒಟ್ಟು 2,666 ಪ್ರಕರಣಗಳು ಬಾಕಿ ಉಳಿದಿರುತ್ತವೆ. ವಿಭಾಗವಾರು ವಿವರವನ್ನು **ತ:ಖ್ತೆ–42**ರಲ್ಲಿ ನೀಡಲಾಗಿದೆ.

ತ:ಖ್ತೆ–42

ಕ್ರ. ಸಂ.	ವಿಭಾಗ	1–4–18ರಂದು ಇದ್ದ ಬಾಕಿ	ವರದಿ ವರ್ಷದಲ್ಲಿ ದಾಖಲಾದವು	ವರದಿ ವರ್ಷದಲ್ಲಿ ಇತ್ಯರ್ಥಗೊಂಡವು			31–3–19ರಂದು ಉಳಿದ ಬಾಕಿ
				ಪರವಾಗಿ	ವಿರುದ್ಧ	ಒಟ್ಟು	
1	ಕಲಬುರಗಿ–1	188	153	63	3	66	275
2	ಕಲಬುರಗಿ–2	147	34	57	1	58	123
3	ಯಾದಗಿರಿ	236	24	49	11	60	200
4	ರಾಯಚೂರು	244	59	86	13	99	204
5	ಬೀದರ್	207	33	1	19	20	220
6	ಕೊಪ್ಪಳ	125	15	24	7	31	109
7	ಬಳ್ಳಾರಿ	417	41	91	47	138	320
8	ವಿಜಯಪುರ	642	135	8	29	37	740
9	ಹೊಸಪೇಟೆ	482	91	52	46	98	475
ಒಟ್ಟು		**2688**	**585**	**176**	**431**	**607**	**2666**

11.5.3 ಉಚ್ಚ ನ್ಯಾಯಾಲಯಗಳಲ್ಲಿ/ಸರ್ವೋಚ್ಚ ನ್ಯಾಯಾಲಯದಲ್ಲಿ ಬಾಕಿಯಿರುವ ಪ್ರಕರಣಗಳು :

ವರದಿ ವರ್ಷದಲ್ಲಿ ಅಪಘಾತ, ಸೇವಾ, ಕಾರ್ಮಿಕ ಮತ್ತು ವಾಣಿಜ್ಯ ವಿಷಯಗಳಿಗೆ ಸಂಬಂಧಿಸಿದಂತೆ, ಉಚ್ಚ ನ್ಯಾಯಾಲಯ ಹಾಗೂ ಸರ್ವೋಚ್ಚ ನ್ಯಾಯಾಲಯಗಳಲ್ಲಿ ದಾಖಲಾದ ಮತ್ತು ವಿಲೇವಾರಿಯಾದ ಪ್ರಕರಣಗಳು, ದಿನಾಂಕ 31–03–2019ರಂದು ಬಾಕಿ ಉಳಿದಿರುವ ಪ್ರಕರಣಗಳು ಇವುಗಳ ವಿವರವನ್ನು **ತ:ಖ್ತೆ–43**ರಲ್ಲಿ ನೀಡಲಾಗಿದೆ.

ತ:ಖ್ತೆ–43

ಕ್ರ. ಸಂ.	ಅರ್ಜಿ/ ಮೇಲ್ಮನವಿ	1–4–2018ರಂದು ಇದ್ದ ಬಾಕಿ	ವರದಿ ವರ್ಷದಲ್ಲಿ ದಾಖಲಾದವು	ವರದಿ ವರ್ಷದಲ್ಲಿ ಇತ್ಯರ್ಥಗೊಂಡವು			31–3–2019ರಂದು ಉಳಿದ ಬಾಕಿ
				ಪರವಾಗಿ	ವಿರುದ್ಧ	ಒಟ್ಟು	
1	ಎಂ.ಎಫ್.ಎ.	780	111	5	28	33	858
2	ಡಬ್ಲ್ಯೂ.ಪಿ/ ಡಬ್ಲ್ಯೂ.ಎ	611	78	22	53	75	614
3	ಎಸ್.ಎಲ್.ಪಿ.	26	16	0	18	18	24
ಒಟ್ಟು		**1417**	**205**	**27**	**99**	**126**	**1417**

11.6 ಅಪಘಾತ ಪರಿಹಾರ ನಿಧಿ :

ಅಪಘಾತ ಪರಿಹಾರ ನಿಧಿ ಅನ್ನು ದಿನಾಂಕ 8–1–2004ರಿಂದ ಜಾರಿಗೆ ಬರುವಂತೆ ಸ್ಥಾಪಿಸಲಾಗಿದೆ. ಸಂಸ್ಥೆಯ ಬಸ್‌ನಲ್ಲಿ ಪ್ರಯಾಣಿಸುತ್ತಿರುವಾಗ ರಸ್ತೆ ಅಪಘಾತದಲ್ಲಿ ಮರಣಹೊಂದಿದ ಪ್ರಯಾಣಿಕನ ವಾರಸುದಾರರಿಗೆ ಹಣಕಾಸಿನ ಪರಿಹಾರವನ್ನು ನೀಡಲಾಗುತ್ತಿದೆ.

ಎಂ.ಎ.ಸಿ.ಟಿ. ಕ್ಲೈಮ್ ಪಾವತಿಸುವುದರ ಜೊತೆಗೆ, ದಿನಾಂಕ 1–3–2017ರಿಂದ ಜಾರಿಗೆ ಬರುವಂತೆ, ಈ ಮೊದಲು ನೀಡಲಾಗುತ್ತಿದ್ದ ಅಪಘಾತ ಪರಿಹಾರ ಮೊತ್ತವನ್ನು ರೂ. 3.00 ಲಕ್ಷಕ್ಕೆ ಹೆಚ್ಚಿಸಲಾಗಿದೆ. ಪ್ರಯಾಣಿಕರಿಂದ ಅಪಘಾತ ಪರಿಹಾರ ನಿಧಿಗಾಗಿ ರೂ. 100.00 ಹಾಗೂ ಅದಕ್ಕಿಂತ ಹೆಚ್ಚಿನ ಟಿಕೆಟ್ ಮೊತ್ತಕ್ಕೆ ತಲಾ ರೂ. 1ರಂತೆ ದಿನಾಂಕ 14–02–2014ರಿಂದ ಪಡೆಯಲಾಗುತ್ತಿದೆ.

ವರದಿ ವರ್ಷದಲ್ಲಿ ಇತ್ಯರ್ಥವಾದ ಕ್ಲೈಮ್ ಮತ್ತು ಪಾವತಿಸಿದ ಪರಿಹಾರ ಮೊತ್ತದ ವಿವರವನ್ನು ಕೆಳಗಿನ ಪಟ್ಟಿಯಲ್ಲಿ ನೀಡಲಾಗಿದೆ.

ವಿವರ	2017–18			2018–19		
	ಕ್ಲೈಮ್‌ವೊಂದಕ್ಕೆ ನೀಡಲಾದ ಪರಿಹಾರ ಮೊತ್ತ			ಕ್ಲೈಮ್‌ವೊಂದಕ್ಕೆ ನೀಡಲಾದ ಪರಿಹಾರ ಮೊತ್ತ		
	ರೂ.2.5 ಲಕ್ಷ	ರೂ.3.0 ಲಕ್ಷ	ಒಟ್ಟು	ರೂ.2.5 ಲಕ್ಷ	ರೂ.3.0 ಲಕ್ಷ	ಒಟ್ಟು
ಕ್ಲೈಮ್‌ಗಳ ಸಂಖ್ಯೆ	4	–	4	3	3	6
ಪರಿಹಾರ ಮೊತ್ತ (ಲಕ್ಷ ರೂ.ಗಳಲ್ಲಿ)	10	–	10.00	7.50	9.00	16.50

11.7 ಮಾಹಿತಿ ಹಕ್ಕು ಅಧಿನಿಯಮ :

ಮಾಹಿತಿ ಹಕ್ಕು ಅಧಿನಿಯಮ 2005 ಅನ್ನು ಅಕ್ಟೋಬರ್ 2005ರಿಂದ ಸಂಸ್ಥೆಯಲ್ಲಿ ಅನುಷ್ಠಾನಗೊಳಿಸಲಾಗಿದೆ. ಸದರಿ ಅಧಿನಿಯಮದಂತೆ ಸಂಸ್ಥೆಯಲ್ಲಿ ಕಾರ್ಯನಿರ್ವಹಿಸುತ್ತಿರುವ ಸಾರ್ವಜನಿಕ ಮಾಹಿತಿ ಅಧಿಕಾರಿಗಳ/ಸಹಾಯಕ ಸಾರ್ವಜನಿಕ ಮಾಹಿತಿ ಅಧಿಕಾರಿಗಳ/ಮೊದಲನೇ ಮೇಲ್ಮನವಿ ಪ್ರಾಧಿಕಾರದ ಪಟ್ಟಿಯನ್ನು ಈಗಾಗಲೇ ಸಂಸ್ಥೆಯ ವೆಬ್ ಸೈಟ್(www.nekrtc.com)ನಲ್ಲಿ ಪ್ರಕಟಿಸಲಾಗಿದೆ.

ಮಾಹಿತಿ ಹಕ್ಕು ಅಧಿನಿಯಮ 2005ರ ಸೆಕ್ಷನ್ 4(1)(ಬಿ) ಅನ್ವಯ ಸಂಸ್ಥೆಯ ಕೈಪಿಡಿಯನ್ನು ಮುದ್ರಿಸಿ, ಪ್ರಕಟಿಸಲಾಗಿದೆ.

ವರದಿ ವರ್ಷದಲ್ಲಿ ಸ್ವೀಕೃತವಾದ ಅರ್ಜಿಗಳು ಹಾಗೂ ಅವುಗಳ ವಿಲೇವಾರಿ ವಿವರವನ್ನು **ತಃಖ್ತೆ–44**ರಲ್ಲಿ ಕೊಡಲಾಗಿದೆ.

ತ:ಖ್ತೆ–44

ತ	ಸಾರ್ವಜನಿಕ ಪ್ರಾಧಿಕಾರದ ಕೆಳಗಿರುವ ಸಾರ್ವಜನಿಕ ಮಾಹಿತಿ ಅಧಿಕಾರಿಗಳ ಸಂಖ್ಯೆ	ವಿಲೇವಾರಿಗಾಗಿ ಇದ್ದ ಒಟ್ಟು ಅರ್ಜಿಗಳು *	ವರದಿ ವರ್ಷದಲ್ಲಿ ವಿಲೇವಾರಿಯಾದ ಅರ್ಜಿಗಳು			ವರ್ಷಾಂತ್ಯಕ್ಕೆ ಬಾಕಿ ಇರುವ ಅರ್ಜಿಗಳ ಸಂಖ್ಯೆ	ಅರ್ಜಿದಾರರಿಂದ ಸ್ವೀಕರಿಸಲಾದ ಒಟ್ಟು ಮೊತ್ತ (ರೂ.ಗಳಲ್ಲಿ)
			ನಿಗದಿತ ಸಮಯ ದೊಳಗೆ	ನಿಗದಿತ ಸಮಯದ ನಂತರ	ಒಟ್ಟು		
ಕೇಂದ್ರ ಕಛೇರಿ	22	186	186	0	186	0	1470
ಕಲಬುರಗಿ–1	17	135	134	1	135	0	1100
ಕಲಬುರಗಿ–2	15	76	75	0	75	1	1080
ಯಾದಗಿರಿ	15	61	58	3	61	0	962
ರಾಯಚೂರು	19	248	243	0	243	5	2570
ಬೀದರ್	16	119	114	0	114	5	840
ಕೊಪ್ಪಳ	16	144	85	25	110	34	990
ಬಳ್ಳಾರಿ	16	199	117	73	190	9	2316
ವಿಜಯಪುರ	02	316	265	49	314	2	7000
ಹೊಸಪೇಟೆ	15	281	281	0	281	0	2590
ತ.ಕೇ., ಹುಮನಾಬಾದ	01	0	0	0	0	0	0
ತ.ಕೇ., ಹೆಚ್.ಬಿ.ಹಳ್ಳಿ	01	0	0	0	0	0	0
ಕಲಬುರಗಿ ಕಾಮಗಾರಿ ವಿಭಾಗ	01	0	0	0	0	0	0
ಬಳ್ಳಾರಿ ಕಾಮಗಾರಿ ವಿಭಾಗ	01	12	0	0	0	12	100
ಪ್ರಾದೇಶಿಕ ಕಾರ್ಯಾಗಾರ, ಯಾದಗಿರಿ	01	5	0	0	0	5	0
ಒಟ್ಟು	**158**	**1782**	**1558**	**151**	**1709**	**73**	**21018**

* ಹಿಂದಿನ ವರ್ಷದ ಕೊನೆ ದಿನದಂದು ಇದ್ದ ಅರ್ಜಿಗಳು + ವರದಿ ವರ್ಷದಲ್ಲಿ ಬಂದ ಅರ್ಜಿಗಳು.

*****

ಅನುಸೂಚಿಗಳು

ಅನುಸೂಚಿ–ಅ

2018–19ನೇ ಸಾಲಿನ ಮಂಡಳಿ ನಿರ್ದೇಶಕರು ಭಾಗವಹಿಸಿದ ಸಭೆಯ ವಿವರಗಳು.

ಕ್ರ. ಸಂ.	ಮಂಡಳಿ ನಿರ್ದೇಶಕರ ಹೆಸರು (ಶ್ರೀಯುತ/ಶ್ರೀಮತಿ)	ಅಧಿಕಾರ ಅವಧಿ		ಭಾಗವಹಿಸಿದ ಮಂಡಳಿ ಸಭೆಗಳು
		ಇಂದ	ವರೆಗೆ	
1	ಶ್ರೀ ಮಹಮ್ಮದ್ ಇಲಿಯಾಸ್ ಬಾಗಬಾನ್, ಅಧ್ಯಕ್ಷರು, ಈ.ಕ.ರ.ಸಾ.ಸಂಸ್ಥೆ, ಕೇಂದ್ರ ಕಛೇರಿ, ಕಲಬುರಗಿ–585 102.	01.04.18	02.06.18	–
2	ಡಾ॥ ಬಿ. ಬಸವರಾಜು ಭಾ.ಆ.ಸೇ., ಅಧ್ಯಕ್ಷರು ಹಾಗೂ ಸರ್ಕಾರದ ಪ್ರಧಾನ ಕಾರ್ಯದರ್ಶಿಗಳು, ಸಾರಿಗೆ ಇಲಾಖೆ, ಬಹುಮಹಡಿಗಳ ಕಟ್ಟಡ, ಬೆಂಗಳೂರು–560 001.	02.06.18	29.06.18	–
3	ಶ್ರೀ ಡಿ.ಸಿ. ತಮ್ಮಣ್ಣ, ಸಾರಿಗೆ ಸಚಿವರು, ಕರ್ನಾಟಕ ಸರ್ಕಾರ ಹಾಗೂ ಅಧ್ಯಕ್ಷರು, ಈ.ಕ.ರ.ಸಾ.ಸಂಸ್ಥೆ, ಕಲಬುರಗಿ–585 102.	29.06.18	31.03.19	2
4	ಡಾ॥ ಬಿ. ಬಸವರಾಜು ಭಾ.ಆ.ಸೇ., ಸರ್ಕಾರದ ಪ್ರಧಾನ ಕಾರ್ಯದರ್ಶಿಗಳು, ಸಾರಿಗೆ ಇಲಾಖೆ, ಕರ್ನಾಟಕ ಸರ್ಕಾರ, ಬಹುಮಹಡಿಗಳ ಕಟ್ಟಡ, ಬೆಂಗಳೂರು–560 001.	01.04.18	02.06.18	–
5	ಡಾ॥ ಬಿ. ಬಸವರಾಜು ಭಾ.ಆ.ಸೇ., ಸರ್ಕಾರದ ಪ್ರಧಾನ ಕಾರ್ಯದರ್ಶಿಗಳು, ಸಾರಿಗೆ ಇಲಾಖೆ, ಕರ್ನಾಟಕ ಸರ್ಕಾರ, ಬಹುಮಹಡಿಗಳ ಕಟ್ಟಡ, ಬೆಂಗಳೂರು–560 001.	29.06.18	31.03.19	2
6	ಶ್ರೀ ಎಸ್.ಆರ್. ಉಮಾಶಂಕರ್ ಭಾ.ಆ.ಸೇ., ವ್ಯವಸ್ಥಾಪಕ ನಿರ್ದೇಶಕರು, ಕ.ರಾ.ರ.ಸಾ.ಸಂಸ್ಥೆ, ಕೇಂದ್ರ ಕಛೇರಿ, ಬೆಂಗಳೂರು–560 001.	01.04.18	01.12.18	1
7	ಶ್ರೀ ಶಿವಯೋಗಿ ಸಿ. ಕಳಸದ, ಭಾ.ಆ.ಸೇ., ವ್ಯವಸ್ಥಾಪಕ ನಿರ್ದೇಶಕರು, ಕ.ರಾ.ರ.ಸಾ.ಸಂಸ್ಥೆ, ಕೇಂದ್ರ ಕಛೇರಿ, ಬೆಂಗಳೂರು–560 027.	03.01.19	31.03.19	1
8	ಶ್ರೀ ಹೆಚ್.ಎಸ್.ಅಶೋಕಾನಂದ್ ಭಾ.ಆ.ಸೇ., ವ್ಯವಸ್ಥಾಪಕ ನಿರ್ದೇಶಕರು, ಈ.ಕ.ರ.ಸಾ.ಸಂಸ್ಥೆ, ಕೇಂದ್ರ ಕಛೇರಿ, ಕಲಬುರಗಿ–585 102.	01.04.18	31.08.18	–
9	ಶ್ರೀಮತಿ ಹೆಪ್ಸಿಬಾ ರಾಣಿ ಕೊರ್ಲಪಾರ್ಟಿ, ಭಾ.ಆ.ಸೇ., ವ್ಯವಸ್ಥಾಪಕ ನಿರ್ದೇಶಕರು, ಈ.ಕ.ರ.ಸಾ.ಸಂಸ್ಥೆ, ಕೇಂದ್ರ ಕಛೇರಿ, ಕಲಬುರಗಿ–585 102.	31.08.18	14.12.18	1

10	ಶ್ರೀ ಆರ್. ವೆಂಕಟೇಶ್ ಕುಮಾರ್, ಭಾ.ಆ.ಸೇ., ವ್ಯವಸ್ಥಾಪಕ ನಿರ್ದೇಶಕರು, ಈ.ಕ.ರ.ಸಾ.ಸಂಸ್ಥೆ, ಕೇಂದ್ರ ಕಛೇರಿ, ಕಲಬುರಗಿ–585 102.	14.12.18	23.02.19	1
11	ಶ್ರೀಮತಿ ಜಹೀರಾ ನಸೀಮ್, ಕ.ಆ.ಸೇ. (ಹಿ.ಶ್ರೇ) ವ್ಯವಸ್ಥಾಪಕ ನಿರ್ದೇಕರು, ಈ.ಕ.ರ.ಸಾ.ಸಂಸ್ಥೆ, ಕೇಂದ್ರ ಕಛೇರಿ, ಕಲಬುರಗಿ–585102.	23.02.19	31.03.19	–
12	ಶ್ರೀ ಯು. ಹೆಚ್. ನಾರಾಯಣಸ್ವಾಮಿ, ಉಪಕಾರ್ಯದರ್ಶಿ(ಆಡಳಿತ), ಆರ್ಥಿಕ ಇಲಾಖೆ, ಕರ್ನಾಟಕ ಸರ್ಕಾರ, ವಿಧಾನಸೌಧ, ಬೆಂಗಳೂರು– 560 001.	01.04.18	17.09.18	–
13	ಶ್ರೀಮತಿ ಡಾ॥ ಜಿ.ಎಸ್.ಮಂಗಳ, ಸರ್ಕಾರದ ಉಪಕಾರ್ಯದರ್ಶಿ (ಆಡಳಿತ & ಸಮನ್ವಯ) ಆರ್ಥಿಕ ಇಲಾಖೆ, ಕರ್ನಾಟಕ ಸರ್ಕಾರ, ವಿಧಾನಸೌಧ, ಬೆಂಗಳೂರು– 560 001.	17.09.18	23.01.19	–
14	ಶ್ರೀ ವಾಯ್ ಕೆ. ಪ್ರಕಾಶ, ಸರ್ಕಾರದ ಉಪಕಾರ್ಯದರ್ಶಿ (ಪಿಂಚಣಿ), ಆರ್ಥಿಕ ಇಲಾಖೆ, ಕರ್ನಾಟಕ ಸರ್ಕಾರ, ವಿಧಾನಸೌಧ, ಬೆಂಗಳೂರು– 560 001.	23.01.19	31.03.19	1
15	ಶ್ರೀ ಹರ್ಕೇಶ ಮೀನಾ, ನಿರ್ದೇಶಕರು (ಸಾರಿಗೆ), ರಸ್ತೆ ಸಾರಿಗೆ ಮತ್ತು ಹೆದ್ದಾರಿಗಳ ಸಚಿವಾಲಯ, ಸಾರಿಗೆ ಭವನ, ನಂ.1, ಸಂಸದ್ ಮಾರ್ಗ, ನವದೆಹಲಿ–110 001.	01.04.18	13.06.18	–
16	ಶ್ರೀ ಪರೇಶಕುಮಾರ್ ಗೋಯೆಲ್, ನಿರ್ದೇಶಕರು (ಸಾರಿಗೆ), ರಸ್ತೆ ಸಾರಿಗೆ ಮತ್ತು ಹೆದ್ದಾರಿಗಳ ಸಚಿವಾಲಯ, ಸಾರಿಗೆ ಭವನ, ನಂ.1, ಸಂಸದ್ ಮಾರ್ಗ, ನವದೆಹಲಿ–110 001.	13.06.18	31.03.19	–
17	ಶ್ರೀ ಡಿ. ನೀಲಕಂಠೇಶ್ ಬಿನ್ ಶ್ರೀ ಲೆಂಕಪ್ಪ, ಮಂಡಳಿ ನಿರ್ದೇಶಕರು, ಈ.ಕ.ರ.ಸಾ.ಸಂಸ್ಥೆ, ಸಾ॥ ಹೊಸಳ್ಳಿ, ತಾ॥ ಗಂಗಾವತಿ ಕೊಪ್ಪಳ ಜಿಲ್ಲೆ.	01.04.18	02.06.18	–
18	ಶ್ರೀ ಚಂದ್ರಶೇಖರ ವಾರದ್, ಮಂಡಳಿ ನಿರ್ದೇಶಕರು, ಈ.ಕ.ರ.ಸಾ.ಸಂಸ್ಥೆ, ಸೈದಾಪುರ, ಯಾದಗಿರಿ ತಾಲ್ಲೂಕು ಮತ್ತು ಜಿಲ್ಲೆ.	01.04.18	02.06.18	–
19	ಶ್ರೀ ಶಿವಕುಮಾರ್ ಬಿನ್ ಶ್ರೀ ಸಂತೋಷಕುಮಾರ್ ಮಂಡಳಿ ನಿರ್ದೇಶಕರು, ಈ.ಕ.ರ.ಸಾ.ಸಂಸ್ಥೆ, ಮಸ್ಕಿ, ಲಿಂಗಸುಗೂರು ತಾಲ್ಲೂಕು, ರಾಯಚೂರು ಜಿಲ್ಲೆ.	01.04.18	02.06.18	–

20	ಶ್ರೀ ಎಂ.ಸಿ. ಶ್ರಾವಣಕುಮಾರ್ ಬಿನ್ ಮುನಿಸ್ವಾಮಿ, ಮಂಡಳಿ ನಿರ್ದೇಶಕರು, ಈ.ಕ.ರ.ಸಾ.ಸಂಸ್ಥೆ, ಮನೆ.ಸಂ.1–6–117, ಸ್ಟೇಷನ್ ಏರಿಯಾ, ಅಂಭಾಭವಾನಿ ರಸ್ತೆ ರಾಯಚೂರು ಜಿಲ್ಲೆ.	01.04.18	02.06.18	–
21	ಶ್ರೀ ಬಿ.ಜಿ. ಚಂದ್ರಪ್ಪ ಬಿನ್ ಶ್ರೀ ಹೊನ್ನಪ್ಪ, ಮಂಡಳಿ ನಿರ್ದೇಶಕರು, ಈ.ಕ.ರ.ಸಾ.ಸಂಸ್ಥೆ, ನೆಲಕುದಿರೆ ಪೋಸ್ಟ್, ಹಗರಿಬೊಮ್ಮನಹಳ್ಳಿ ತಾಲ್ಲೂಕು, ಬಳ್ಳಾರಿ ಜಿಲ್ಲೆ.	01.04.18	02.06.18	–
22	ಶ್ರೀ ಜಿ.ಆರ್. ಸಿದ್ದೇಶ್ವರ ಬಿನ್ ಶ್ರೀ ಜಿ. ರೇವಣ್ಣ, ಮಂಡಳಿ ನಿರ್ದೇಶಕರು, ಈ.ಕ.ರ.ಸಾ.ಸಂಸ್ಥೆ, ದಿಬ್ಬರಹಳ್ಳಿ, ಚಂದ್ರಶೇಖರಪುರ ಅಂಚೆ, ಕೂಡ್ಲಿಗಿ ತಾಲ್ಲೂಕು, ಬಳ್ಳಾರಿ ಜಿಲ್ಲೆ.	01.04.18	02.06.18	–
23	ಶ್ರೀ ಹನುಮರೆಡ್ಡಪ್ಪ ಬಿನ್ ಶ್ರೀ ವಿರೂಪಾಕ್ಷಗೌಡ, ಮಂಡಳಿ ನಿರ್ದೇಶಕರು, ಈ.ಕ.ರ.ಸಾ.ಸಂಸ್ಥೆ, ರಾಮತ್ನಾಳ ಗ್ರಾಮ, ಸಿಂಧನೂರ ತಾಲ್ಲೂಕು, ರಾಯಚೂರು ಜಿಲ್ಲೆ.	01.04.18	02.06.18	–
24	ಶ್ರೀ ಜಿ ಅಮೀದ್ ಪಾಷ ಬಿನ್ ಶ್ರೀ ಜಿ. ಇಮಾಮ್ ಸಾಬ್, ಮಂಡಳಿ ನಿರ್ದೇಶಕರು, ಈ.ಕ.ರ.ಸಾ.ಸಂಸ್ಥೆ, ಮೋಕ ಗ್ರಾಮ, ಬಳ್ಳಾರಿ ತಾಲ್ಲೂಕು ಮತ್ತು ಜಿಲ್ಲೆ.	01.04.18	02.06.18	–
25	ಶ್ರೀ ಎಂ. ನರೇಂದ್ರ ಬಿನ್ ಶ್ರೀ ಷಡಕಪ್ಪ, ಮಂಡಳಿ ನಿರ್ದೇಶಕರು, ಈ.ಕ.ರ.ಸಾ.ಸಂಸ್ಥೆ, ಹೊಳಲು, ಹಡಗಲಿ ತಾಲ್ಲೂಕು, ಬಳ್ಳಾರಿ ಜಿಲ್ಲೆ.	01.04.18	02.06.18	–
26	ಶ್ರೀ ಸೈಯದ್ ಇನಾಯತ್ ಅಲಿ, ಬಿನ್ ಶ್ರೀ ಸೈಯದ್ ನವಾಜೀಸ್ ಅಲಿ, ಮಂಡಳಿ ನಿರ್ದೇಶಕರು, ಈ.ಕ.ರ.ಸಾ.ಸಂಸ್ಥೆ, ನಂ.4–2–78, ನೂರ್ ಖಾನ್, ಚಿಸ್ತಿಯಾಪುರ, ಬೀದರ ತಾಲ್ಲೂಕು ಮತ್ತು ಜಿಲ್ಲೆ.	01.04.18	02.06.18	–
27	ಶ್ರೀ ಕಾಸೀಂ ಸಾಬ್ ತಳಕಲ್, ಮಂಡಳಿ ನಿರ್ದೇಶಕರು, ಈ.ಕ.ರ.ಸಾ.ಸಂಸ್ಥೆ, ಸಾ. ಕುಕನೂರು, ಯಲಬುರ್ಗಾ ತಾಲ್ಲೂಕು, ಕೊಪ್ಪಳ ಜಿಲ್ಲೆ.	01.04.18	02.06.18	–
28	ಶ್ರೀ ಅಮಾನತ್ ಅಲಿ ಗುಲಾಂ ಮೊಹಿನುದ್ದೀನ್ ನಲಬಂದ್ ಗಲ್ಲಿ, ಬಸವಕಲ್ಯಾಣ, ಬೀದರ ಜಿಲ್ಲೆ.	01.04.18	02.06.18	–

2018–19ನೇ ಸಾಲಿನಲ್ಲಿ 2(ಎರಡು) ನಿರ್ದೇಶಕರ ಮಂಡಳಿ ಸಭೆಗಳನ್ನು ನಡೆಸಲಾಗಿದೆ. ಒಟ್ಟು 35 (ಮೂವತ್ತೈದು) ವಿಷಯಗಳನ್ನು ಮಂಡಿಸಿದ್ದು, 35 (ಮೂವತ್ತೈದು) ಠರಾವುಗಳು ಅಂಗೀಕಾರವಾಗಿರುತ್ತವೆ.

ಅನುಸೂಚಿ–ಆ

31ನೇ ಮಾರ್ಚ್ 2019ರಂದು ಜಾರಿಯಲ್ಲಿದ್ದ ಹುದ್ದೆವಾರು ವೇತನ ಶ್ರೇಣಿ.

ಹುದ್ದೆ	ವೇತನ ಶ್ರೇಣಿ
ಅಧ್ಯಕ್ಷ	ಸರ್ಕಾರ ನೇಮಿಸುತ್ತದೆ.
ಉಪಾಧ್ಯಕ್ಷ	ಸರ್ಕಾರ ನೇಮಿಸುತ್ತದೆ.
ವ್ಯವಸ್ಥಾಪಕ ನಿರ್ದೇಶಕ	ಸರ್ಕಾರ ನೇಮಿಸುತ್ತದೆ.
ದರ್ಜೆ–1 (ಸೂಪರ್ ಟೈಮ್ ಸ್ಕೇಲ್)	
ಮುಖ್ಯ ಲೆಕ್ಕಾಧಿಕಾರಿ ಹಾಗೂ ಆ.ಸ.	47640–1410–58920–1590–62100
ಪ್ರಧಾನ ವ್ಯವಸ್ಥಾಪಕ (ತಾಂತ್ರಿಕ)	
ದರ್ಜೆ–1 (ಆಯ್ಕೆ ಶ್ರೇಣಿ)	
ಮುಖ್ಯ ತಾಂತ್ರಿಕ ಶಿಲ್ಪಿ, ಮುಖ್ಯ ಯೋಜನಾ ಮತ್ತು ಸಂಖ್ಯಾಧಿಕಾರಿ ಮುಖ್ಯ ಸಂಚಾರ ವ್ಯವಸ್ಥಾಪಕ ಮುಖ್ಯ ಸಿಬ್ಬಂದಿ ವ್ಯವಸ್ಥಾಪಕ ಮುಖ್ಯ ಅಭಿಯಂತರ (ಕಾಮಗಾರಿ) ಮುಖ್ಯ ಕಾನೂನು ಅಧಿಕಾರಿ ಉಗ್ರಾಣ ಮತ್ತು ಖರೀದಿ ನಿಯಂತ್ರಕ ಮುಖ್ಯ ಭದ್ರತಾ ಮತ್ತು ಜಾಗೃತಾಧಿಕಾರಿ ಹಿ.ವಿಭಾಗೀಯ ನಿಯಂತ್ರಣಾಧಿಕಾರಿ ಮುಖ್ಯ ಕಾರ್ಮಿಕ ಮತ್ತು ಕಲ್ಯಾಣಾಧಿಕಾರಿ ಮುಖ್ಯ ಗಣಕ ವ್ಯವಸ್ಥಾಪಕ	43100–1220–49200–1410–59070–1590–65430
ಜಂಟಿ ಮುಖ್ಯ ಭದ್ರತಾ ಮತ್ತು ಜಾಗೃತಾಧಿಕಾರಿ ಪ್ರಾಂಶುಪಾಲ ಮಂಡಳಿ ಕಾರ್ಯದರ್ಶಿ ತಾಂತ್ರಿಕ ಶಿಲ್ಪಿ(ನಿ)/ಉಪಮುಖ್ಯ ತಾಂತ್ರಿಕ ಶಿಲ್ಪಿ ಉಪಮುಖ್ಯ ಉಗ್ರಾಣ ಮತ್ತು ಖರೀದಿ ನಿಯಂತ್ರಕ ಉಪಮುಖ್ಯ ಸಿಬ್ಬಂದಿ ವ್ಯವಸ್ಥಾಪಕ ಉಪಮುಖ್ಯ ಸಂಚಾರ ವ್ಯವಸ್ಥಾಪಕ ಉಪಮುಖ್ಯ ಲೆಕ್ಕಾಧಿಕಾರಿ ಉಪಮುಖ್ಯ ಕಾನೂನು ಅಧಿಕಾರಿ ಕಾರ್ಯ ವ್ಯವಸ್ಥಾಪಕ ಮುಖ್ಯ ಸಂಖ್ಯಾಶಾಸ್ತ್ರಜ್ಞ ಕಾರ್ಯನಿರ್ವಾಹಕ ಅಭಿಯಂತರ ವಿಭಾಗೀಯ ನಿಯಂತ್ರಣಾಧಿಕಾರಿ	37560–940–39440–1090–42710–1220–50030–1410–61310
ದರ್ಜೆ–1 (ಕಿರಿಯ)	
ಆಡಳಿತ ಅಧಿಕಾರಿ ಲೆಕ್ಕಾಧಿಕಾರಿ ವಿಭಾಗೀಯ ಸಂಚಾರ ಅಧಿಕಾರಿ ವಿಭಾಗೀಯ ತಾಂತ್ರಿಕ ಶಿಲ್ಪಿ ಉಗ್ರಾಣ ಅಧಿಕಾರಿ ಉಪಮುಖ್ಯ ಭದ್ರತಾ ಮತ್ತು ಜಾಗೃತಾಧಿಕಾರಿ ಕಾನೂನು ಅಧಿಕಾರಿ ಉಪಮುಖ್ಯ ಕಾರ್ಮಿಕ ಮತ್ತು ಕಲ್ಯಾಣಾಧಿಕಾರಿ ಅಂಕಿಸಂಖ್ಯಾಧಿಕಾರಿ	35180–940–37060–1090–40330–1220–48870–1410–55920

ಸಹಾಯಕ ಕಾರ್ಯನಿರ್ವಾಹಕ ಅಭಿಯಂತರ ಘಟಕ ವ್ಯವಸ್ಥಾಪಕ (ಹಿರಿಯ) ಸರ್ಜನ್ ವೈದ್ಯಾಧಿಕಾರಿ ವೈದ್ಯಾಧಿಕಾರಿ (ಮಹಿಳಾ) ಫಿಸಿಷಿಯನ್ ವೈದ್ಯಾಧಿಕಾರಿ (ಮಹಿಳಾ) (ಓ ಮತ್ತು ಜಿ)	
ದರ್ಜೆ–2	
ಸಹಾಯಕ ಆಡಳಿತಾಧಿಕಾರಿ ಸಹಾಯಕ ಲೆಕ್ಕಾಧಿಕಾರಿ ಕಾರ್ಮಿಕ ಮತ್ತು ಕಲ್ಯಾಣಾಧಿಕಾರಿ ಸಹಾಯಕ ಅಂಕಿಸಂಖ್ಯಾಧಿಕಾರಿ ಸಹಾಯಕ ಸಂಚಾರ ವ್ಯವಸ್ಥಾಪಕ ಸಹಾಯಕ ತಾಂತ್ರಿಕ ಶಿಲ್ಪಿ ಅಭಿಯಂತರ (ಪರಿಸರ) ಸಹಾಯಕ ಉಗ್ರಾಣ ಅಧಿಕಾರಿ ಸಹಾಯಕ ಕಾನೂನು ಅಧಿಕಾರಿ ಭದ್ರತಾ ಮತ್ತು ಜಾಗೃತಾಧಿಕಾರಿ ಸಹಾಯಕ ಗಣಕ ವ್ಯವಸ್ಥಾಪಕ ಆಪ್ತ ಕಾರ್ಯದರ್ಶಿ ಘಟಕ ವ್ಯವಸ್ಥಾಪಕ ಸಹಾಯಕ ಅಭಿಯಂತರ ಸಹಾಯಕ ವೈದ್ಯಾಧಿಕಾರಿ ಸಹಾಯಕ ವೈದ್ಯಾಧಿಕಾರಿ (ಮಹಿಳಾ)	26580–810–29820–940–32640–1090–37000–1220–46760
ದರ್ಜೆ–3	
ಸಹಾಯಕ ಸಂಚಾರ ಅಧೀಕ್ಷಕ ಸಹಾಯಕ ಕಾರ್ಯ ಅಧೀಕ್ಷಕ ಅಧೀಕ್ಷಕ (ಸಿಬ್ಬಂದಿ) ಅಧೀಕ್ಷಕ (ಉಗ್ರಾಣ) ಅಧೀಕ್ಷಕ (ಲೆಕ್ಕ ಪತ್ರ) ಅಧೀಕ್ಷಕ (ಅಂಕಿಸಂಖ್ಯೆ) ಅಧೀಕ್ಷಕ (ಗಣಕ) ಹಿರಿಯ ಚಾಲಕ	18000–640–19920–730–25030–830–30010
ಸಂಚಾರ ನಿರೀಕ್ಷಕ ಪಾರುಪತ್ತೆಗಾರ ವಿಭಾಗೀಯ ಭದ್ರತಾ ನಿರೀಕ್ಷಕ ಲೆಕ್ಕಪತ್ರ ಮೇಲ್ವಿಚಾರಕ ಕಿರಿಯ ಅಭಿಯಂತರ (ಕಾಮಗಾರಿ) ಕಿರಿಯ ಅಭಿಯಂತರ (ವಿದ್ಯುತ್) ನಕ್ಷೆಗಾರ ಹಿರಿಯ ಶೀಘ್ರಲಿಪಿಗಾರ ಉಗ್ರಾಣ ರಕ್ಷಕ ಮೇಲ್ವಿಚಾರಕ(ಆಡಳಿತ) ಮೇಲ್ವಿಚಾರಕ(ಲೆಕ್ಕಪತ್ರ) ಮೇಲ್ವಿಚಾರಕ(ಅಂಕಿಸಂಖ್ಯೆ) ಮೇಲ್ವಿಚಾರಕ(ಗಣಕ)	16730–420–17570–530–19160–640–22360–730–26010–830–28500

ದರ್ಜೆ–3 (ಮುಂದುವರೆದಿದೆ)..	
ಮುಖ್ಯ ಕುಶಲಕರ್ಮಿ ಸಹಾಯಕ ಕಿರಿಯ ಶೀಘ್ರಲಿಪಿಗಾರ ಸಹಾಯಕ ಲೆಕ್ಕಿಗ ಅಂಕಿಸಂಖ್ಯಾ ಸಹಾಯಕ ಸಹಾಯಕ ಉಗ್ರಾಣ ರಕ್ಷಕ ಸಹಾಯಕ ಭದ್ರತಾ ನೀರಿಕ್ಷಕ ಸ್ಟಾಫ್ ನರ್ಸ್	14970–320–15930–420–16770–530–18360–640–21560–730–26670
ಸಹಾಯಕ ಸಂಚಾರ ನಿರೀಕ್ಷಕ ಸಹಾಯಕ ನಕ್ಷೆಗಾರ ಕುಶಲಕರ್ಮಿ ಕಾವಲು ಮತ್ತು ಪಹರೆ ನಿರೀಕ್ಷಕ	13970–250–14470–320–15750–420–16590–530–18180–640–20740
ಸಂಚಾರ ನಿಯಂತ್ರಕ ಕಿರಿಯ ಸಹಾಯಕ ಬೆರಳಚ್ಚುಗಾರ ಸ್ವಾಗತಗಾರ ಫಾರ್ಮಸಿಸ್ಟ್ ಬೆರಳಚ್ಚುಗಾರ–ಕಂ–ಸ್ವಾಗತಗಾರ ಭದ್ರತಾ ಹವಾಲ್ದಾರ ಕ್ಷ–ಕಿರಣ ತಂತ್ರಜ್ಞ ಕಿರಿಯ ಪ್ರಯೋಗಶಾಲಾ ತಂತ್ರಜ್ಞ	12590–170–12930–250–14180–320–15780–420–16620–530–18210–640–19490
ಚಾಲಕ ಚಾಲಕ–ಕಂ–ನಿರ್ವಾಹಕ	12400–170–12740–250–14240–320–15840–420–16680–530–18270–640–19550
ಸಹಾಯಕ ಕುಶಲಕರ್ಮಿ ಕೇರ್ ಟೇಕರ್–ಕಮ್–ಕುಕ್	12400–170–12740–250–14240–320–15840–420–17520
ನಿರ್ವಾಹಕ ತಾಂತ್ರಿಕ ಸಹಾಯಕ ಭದ್ರತಾ ರಕ್ಷಕ	11640–140–11920–170–12600–250–14100–320–15700
ದರ್ಜೆ–4	
ಹವಾಲ್ದಾರ್ ಮಾಲಿ	11480–140–11900–170–12750–250–14250–320–15530
ರೂಮ್ ಬಾಯ್ ಕಛೇರಿ ಸಹಾಯಕ ಶುಚಿಗಾರ ಶುಚಿಗಾರ/ಮಾಲಿ ಅಟೆಂಡರ್ ದೋಬಿ	11320–140–12020–170–12870–250–14370–320–15010

ಅನುಸೂಚಿ–ಇ

ಪ್ರಯಾಣ ದರಗಳು (09/10.01.2015ರಿಂದ ಜಾರಿಯಲ್ಲಿದ್ದಂತೆ)

ಕ್ರ ಸಂ.	ಸೇವಾ ಮಾದರಿ	ಪ್ರಯಾಣ ದರ
1	ಸಾಮಾನ್ಯ	ಪ್ರತಿ ಪ್ರಯಾಣಿಕ ಕಿ.ಮೀ.ಗೆ 63.81 ಪೈಸೆ, 3.5 ಕಿ.ಮೀ. ಉಪಹಂತಕ್ಕೆ ಕನಿಷ್ಠ ರೂ.7ರ ಪ್ರಯಾಣ ದರ ಮತ್ತು 6.5 ಕಿ.ಮೀ. ಹಂತಕ್ಕೆ ಅಥವಾ ಅದರ ಭಾಗಾಂಶಕ್ಕೆ ಕನಿಷ್ಠ ರೂ. 9ರ ಪ್ರಯಾಣ ದರ ಷರತ್ತಿಗೆ ಒಳಪಟ್ಟು
2	ವೇಗದೂತ	ಪ್ರತಿ ಪ್ರಯಾಣಿಕ ಕಿ.ಮೀ.ಗೆ 89.75 ಪೈಸೆ, 6.5 ಕಿ.ಮೀ. ಹಂತಕ್ಕೆ ಅಥವಾ ಅದರ ಭಾಗಾಂಶಕ್ಕೆ ಕನಿಷ್ಠ ರೂ. 10.00ರ ದರ ಷರತ್ತಿಗೆ ಒಳಪಟ್ಟು
3	ಅಲ್ಟ್ರಾಡೀಲಕ್ಸ್/ರಾಜಹಂಸ	ಪ್ರತಿ ಪ್ರಯಾಣಿಕ ಕಿ.ಮೀ.ಗೆ 131.00 ಪೈಸೆ, ಪ್ರಯಾಣ ದರ ವಿಧಿಸುವ ಒಂದು ಹಂತಕ್ಕೆ ಅಥವಾ ಅದರ ಭಾಗಾಂಶಕ್ಕೆ ಕನಿಷ್ಠ ರೂ. 10.00 ದರ ಷರತ್ತಿಗೆ ಒಳಪಟ್ಟು
4	ಎ.ಸಿ.ರಹಿತ ಸ್ಲೀಪರ್	ಪ್ರತಿ ಪ್ರಯಾಣಿಕ ಕಿ.ಮೀ.ಗೆ 165.00 ಪೈಸೆ
5	ಎ.ಸಿ.ಕರೋನಾ ಸ್ಲೀಪರ್	ಪ್ರತಿ ಪ್ರಯಾಣಿಕ ಕಿ.ಮೀ.ಗೆ 177.00 ಪೈಸೆ
6	ನಗರಸಾರಿಗೆ	ಪ್ರತಿ ಪ್ರಯಾಣಿಕ ಕಿ.ಮೀ.ಗೆ 71.90 ಪೈಸೆ (ಹಂತ ದೂರ 2 ಕಿ.ಮೀ.)
7	ಗ್ರಾಮಾಂತರ/ಹೊರವಲಯ	ಪ್ರತಿ ಪ್ರಯಾಣಿಕ ಕಿ.ಮೀ.ಗೆ 71.90 ಪೈಸೆ (ಹಂತ ದೂರ 2 ಕಿ.ಮೀ.)

ಅನುಸೂಚಿ–ಇ(ಮುಂದುವರೆದಿದೆ.)

ನಗರ, ನಗರ ಹೊರವಲಯ, ಸಾಮಾನ್ಯ ಮತ್ತು ವೇಗದೂತ ಸಾರಿಗೆ ಸೇವೆಗಳ ದರ ಪಟ್ಟಿ

ದರ ವಿಧಿಸಲ್ಪಡುವ ಹಂತ	ನಗರಸಾರಿಗೆ/ನಗರ ಹೊರವಲಯ ಸಾರಿಗೆ ದರ(ರೂ.ಗಳಲ್ಲಿ)
1	5.00
2	8.00
3	10.00
4	13.00
5	14.00
6	15.00
7	15.00
8	16.00
9	16.00
10	17.00
11	17.00
12	17.00
13	17.00
14	17.00
15	18.00
16	18.00
17	18.00
18	18.00
19	18.00
20	18.00

ಸಾಮಾನ್ಯ ಸೇವೆಗಳು		ವೇಗದೂತ ಸೇವೆಗಳು	
ದರ ವಿಧಿಸಲ್ಪಡುವ ಹಂತ	ಗ್ರಾಮಾಂತರ ಸಾರಿಗೆ ದರ (ರೂ.ಗಳಲ್ಲಿ)	ದರ ವಿಧಿಸಲ್ಪಡುವ ಹಂತ	ಗ್ರಾಮಾಂತರ ಸಾರಿಗೆ ದರ(ರೂ.ಗಳಲ್ಲಿ)
1S	7.00	1	10.00
1	9.00	2	15.00
2S	10.00	3	25.00
2	15.00	4	30.00
3S	20.00	5	33.00
3	22.00	6	40.00
4S	24.00	7	44.00
4	25.00	8	50.00
5	28.00	9	55.00
6	31.00	10	60.00
7	34.00	11	65.00
8	38.00	12	70.00
9	43.00	13	77.00
10	45.00	14	83.00
11	48.00	15	90.00
12	50.00	16	95.00
13	51.00	17	100.00
14	52.00	18	106.00
15	53.00	19	112.00
16	54.00	20	117.00
17	60.00	21	123.00
18	61.00	22	130.00
19	62.00	23	135.00
20	63.00	24	140.00

ಅನುಸೂಚಿ–ಈ

'ಸಾಂದರ್ಭಿಕ ಕರಾರಿನ ಮೇಲೆ' ಬಸ್ ಬಾಡಿಗೆ ದರಗಳು (31–03–2019ರಂದು ಇದ್ದಂತೆ)

ಅ) ಕಿ.ಮೀ. ಆಧಾರದ ಮೇಲೆ ದರಗಳು

1) 'ಈಶಾನ್ಯ ಕರ್ನಾಟಕ ಸಾರಿಗೆ ಬಸ್' ಆಗಿದ್ದಲ್ಲಿ, ಪ್ರತಿ ಬಸ್ಸಿಗೆ ಪ್ರತಿ ದಿನಕ್ಕೆ 10,800 ರೂ.ಗಳ ಕನಿಷ್ಠ ದರಕ್ಕೊಳಪಟ್ಟು ಓಡಿದ ಪ್ರತಿ ಕಿ.ಮೀ.ಗೆ 36 ರೂ.ಗಳು, ಅಂತರರಾಜ್ಯ ಆಗಿದ್ದಲ್ಲಿ, ಓಡಿದ ಪ್ರತಿ ಕಿ.ಮೀ.ಗೆ 39 ರೂ.ಗಳು
2) 'ಸುಹಾಸ/ರಾಜಹಂಸ ಬಸ್' ಆಗಿದ್ದಲ್ಲಿ, ಪ್ರತಿ ಬಸ್ಸಿಗೆ ಪ್ರತಿ ದಿನಕ್ಕೆ 12,000 ರೂ.ಗಳ ಕನಿಷ್ಠ ದರಕ್ಕೊಳಪಟ್ಟು ಓಡಿದ ಪ್ರತಿ ಕಿ.ಮೀ.ಗೆ 40 ರೂ.ಗಳು, ಅಂತರರಾಜ್ಯ ಆಗಿದ್ದಲ್ಲಿ, ಓಡಿದ ಪ್ರತಿ ಕಿ.ಮೀ.ಗೆ 45 ರೂ.ಗಳು
3) 'ಹವಾನಿಯಂತ್ರಣರಹಿತ ಬಸ್' ಆಗಿದ್ದಲ್ಲಿ, ಪ್ರತಿ ಬಸ್ಸಿಗೆ ಪ್ರತಿ ದಿನಕ್ಕೆ 21,200 ರೂ.ಗಳ ಕನಿಷ್ಠ ದರಕ್ಕೊಳಪಟ್ಟು ಓಡಿದ ಪ್ರತಿ ಕಿ.ಮೀ.ಗೆ 53 ರೂ.ಗಳು, ಅಂತರರಾಜ್ಯ ಆಗಿದ್ದಲ್ಲಿ, ಓಡಿದ ಪ್ರತಿ ಕಿ.ಮೀ.ಗೆ 58 ರೂ.ಗಳು
4) 'ಹವಾನಿಯಂತ್ರಿತ ಬಸ್' ಆಗಿದ್ದಲ್ಲಿ, ಪ್ರತಿ ಬಸ್ಸಿಗೆ ಪ್ರತಿ ದಿನಕ್ಕೆ 30,000 ರೂ.ಗಳ ಕನಿಷ್ಠ ದರಕ್ಕೊಳಪಟ್ಟು ಓಡಿದ ಪ್ರತಿ ಕಿ.ಮೀ.ಗೆ 75 ರೂ.ಗಳು, ಅಂತರರಾಜ್ಯ ಆಗಿದ್ದಲ್ಲಿ, ಓಡಿದ ಪ್ರತಿ ಕಿ.ಮೀ.ಗೆ 81 ರೂ.ಗಳು
5) ಪ್ರತಿ ಸಾಂದರ್ಭಿಕ ಒಪ್ಪಂದದ ಅನುಸಾರ ಪ್ರತಿ ದಿನ ಕಾರ್ಯಾಚರಣೆ ಮಾಡಬೇಕಾದ ಕನಿಷ್ಠ ದೂರ ಸಾಮಾನ್ಯ ಹಾಗೂ ವೇಗದೂತ, ರಾಜಹಂಸ/ಸುಹಾಸ್ ಸಾರಿಗೆ ಸೇವೆಗಳಿಗೆ 300 ಕಿ.ಮೀ.ಗಳು, ಮತ್ತು ಪ್ರತಿಷ್ಠಿತ ಸಾರಿಗೆ ಸೇವೆಗಳಿಗೆ 400 ಕಿ.ಮೀ.ಗಳು (ಎ/ಸಿ ಮತ್ತು ನಾನ್–ಎ/ಸಿ ಸ್ಲೀಪರ್) (ಪ್ರತಿ ಬಸ್ಸಿಗೆ ರೂ. 50 ಅಪಘಾತ ಪರಿಹಾರ ನಿಧಿಗಾಗಿ ಶುಲ್ಕ ವಿಧಿಸಲಾಗುತ್ತಿದೆ).

ಆ) ಗಂಟೆಗಳ ಆಧಾರದ ಮೇಲೆ ದರಗಳು

1) 'ಈಶಾನ್ಯ ಕರ್ನಾಟಕ ಸಾರಿಗೆ' ಬಸ್ಸಿಗೆ ಪ್ರತಿ ಗಂಟೆಗೆ ಕನಿಷ್ಠ 40 ಕಿ.ಮೀ.ಗಳಿಗೆ 1440 ರೂ.ಗಳು; 40 ಕಿ.ಮೀ. ಮೀರಿದ ಪ್ರತಿ ಕಿ.ಮೀ.ಗೆ 36 ರೂ.ಗಳು
2) ಡೀಲಕ್ಸ್ / ರಾಜಹಂಸ ಬಸ್ಸಿಗೆ ಪ್ರತಿ ಗಂಟೆಗೆ ಕನಿಷ್ಠ 40 ಕಿ.ಮೀ.ಗಳಿಗೆ 1600 ರೂ.ಗಳು; ಇದಕ್ಕಿಂತ ಹೆಚ್ಚಿನ ದೂರಕ್ಕೆ ಪ್ರತಿ ಕಿ.ಮೀ.ಗೆ 40 ರೂ.ಗಳು.
3) ಎ/ಸಿ ಸ್ಲೀಪರ್ ಸೇವೆಗಳಿಗೆ (01.07.2017ರಿಂದ ಅನ್ವಯಿಸುವಂತೆ) 5% ಜಿ.ಎಸ್.ಟಿ. ತೆರಿಗೆ ಶುಲ್ಕ ವಿಧಿಸಲಾಗುತ್ತಿದೆ.

ಇ) ಶಾಲಾ / ಕಾಲೇಜು ವಿದ್ಯಾರ್ಥಿಗಳ ಪ್ರವಾಸಕ್ಕಾಗಿ ರಿಯಾಯತಿ ದರಗಳು :

ಶಾಲಾ/ಕಾಲೇಜು ವಿದ್ಯಾರ್ಥಿಗಳಿಗೆ ಪ್ರವಾಸ, ಶೈಕ್ಷಣಿಕ ಪ್ರವಾಸ ಇತ್ಯಾದಿ ಸಂದರ್ಭಗಳಲ್ಲಿ 'ಈಶಾನ್ಯ ಕರ್ನಾಟಕ ಸಾರಿಗೆ' ಬಸ್ಸಿಗೆ ಪ್ರತಿ ಕಿ.ಮೀ.ಗೆ ರೂ.2/–ರಷ್ಟು ರಿಯಾಯತಿಯನ್ನು ಅಂತರರಾಜ್ಯ ಒಳಗೊಂಡಂತೆ ಒದಗಿಸಲಾಗಿದೆ.

ಅನುಸೂಚಿ–ಉ

ಸವಕಳಿ

ಕ್ರ. ಸಂ.	ಆಸ್ತಿಯ ವರ್ಗ	ಭಾವಿಸಿಕೊಂಡ ಜೀವಮಾನ		ವಾರ್ಷಿಕ ಅಂಶ ದರ	2018–19ರಲ್ಲಿ ವೆಚ್ಚ (ರೂ.ಲಕ್ಷದಲ್ಲಿ)	ಪ್ರತಿ ಕಿ.ಮೀ.ಗೆ ಹೊರೆ (ಪೈಸೆಯಲ್ಲಿ)
		ವರ್ಷ	ಕಿ.ಮೀ.			
ಅ	**ವಾಹನಗಳು :**					
	ಲೈಲ್ಯಾಂಡ್, ಟಾಟಾ ಮುಂತಾದ ವಾಹನಗಳು	10	560000	ಕಿ.ಮೀ.ಗಳ ಆಧಾರದ ಮೇಲೆ	12494.43	242.10
ಆ	**ಇಲಾಖಾ ವಾಹನಗಳು :**					
1	ಆಂತರಿಕ ಬಳಕೆ ಟ್ರಕ್‌ಗಳು	6		ಕಿ.ಮೀ.ಗಳ ಆಧಾರದ ಮೇಲೆ		
2	ಕಾರ್, ಸ್ಟೇಷನ್ ವ್ಯಾಗನ್, ಜೀಪ್, ಮೋಟಾರ್ ಸೈಕಲ್, ಮುಂತಾದ ಇಲಾಖಾ ವಾಹನಗಳು			ಮೂಲ ಬೆಲೆಯ 1/6ರಷ್ಟು	42.43	0.82
ಇ	**ಕಟ್ಟಡಗಳು ಮತ್ತು ಸಂಬಂಧಪಟ್ಟ ವಸ್ತುಗಳು :**					
1	ಪಕ್ಕಾ ಕಟ್ಟಡಗಳು	40		ಮೂಲ ಬೆಲೆಯ ಶೇ.2.5ರಷ್ಟು	1011.43	19.60
2	ತಾತ್ಕಾಲಿಕ ಕಟ್ಟಡಗಳು ಮತ್ತು ಶೆಡ್‌ಗಳು			ಮೂಲ ಬೆಲೆಯ ಶೇ.2.5ರಷ್ಟು		
ಈ	ಸ್ಥಾವರ ಮತ್ತು ಯಂತ್ರೋಪಕರಣಗಳು :					
1	ಹಗುರ ಮೆಕ್ಯಾನಿಕಲ್/ ಎಲೆಕ್ಟ್ರಿಕಲ್ ಉಪಕರಣಗಳು	5		ಮೂಲ ಬೆಲೆಯ ಶೇ. 20ರಷ್ಟು	48.13	0.93
2	ಭಾರಿ ಮೆಕ್ಯಾನಿಕಲ್/ ಎಲೆಕ್ಟ್ರಿಕಲ್ ಉಪಕರಣಗಳು	10		ಮೂಲ ಬೆಲೆಯ ಶೇ. 10ರಷ್ಟು	82.55	1.60
3	ಕಂಪ್ಯೂಟರ್ ಹಾರ್ಡ್‌ವೇರ್ ಮತ್ತು ಇನ್ನಿತರ ಉಪಕರಣಗಳು	5		ಮೂಲ ಬೆಲೆಯ ಶೇ. 20ರಷ್ಟು	80.14	1.55
ಉ	**ಇತರ ಉಪಕರಣಗಳು :**					
1	ಕಛೇರಿ ಪೀಠೋಪಕರಣಗಳು	10		ಮೂಲ ಬೆಲೆಯ ಶೇ. 10ರಷ್ಟು	16.26	0.32
2	ಟಿಕೆಟ್ ಯಂತ್ರಗಳು	10		ಮೂಲ ಬೆಲೆಯ ಶೇ. 10ರಷ್ಟು	73.56	1.43
3	ಅಗ್ನಿಶಾಮಕ ಉಪಕರಣಗಳು	10		ಮೂಲ ಬೆಲೆಯ ಶೇ. 10ರಷ್ಟು	0.85	0.02
4	ವೈದ್ಯಕೀಯ ಉಪಕರಣಗಳು	5		ಮೂಲ ಬೆಲೆಯ ಶೇ.20ರಷ್ಟು	0.05	0.00
5	ಸೌಕರ್ಯ ಉಪಕರಣಗಳು	10		ಮೂಲ ಬೆಲೆಯ ಶೇ. 10ರಷ್ಟು	8.70	0.17
6	ಛಾಯಾಚಿತ್ರ ಉಪಕರಣಗಳು	10		ಮೂಲ ಬೆಲೆಯ ಶೇ. 10ರಷ್ಟು	1.63	0.03
7	ಜರಾಕ್ಸ್ ಮತ್ತು ಫ್ಯಾಕ್ಸ್ ಯಂತ್ರಗಳು	10		ಮೂಲ ಬೆಲೆಯ ಶೇ. 10ರಷ್ಟು	2.16	0.04
8	ಇತರ ಆಸ್ತಿಗಳು	10		ಮೂಲ ಬೆಲೆಯ ಶೇ. 10ರಷ್ಟು	7.85	0.15
	ಒಟ್ಟು ಸವಕಳಿ				**13870.17**	**268.75**

ಅನುಬಂಧಗಳು

ಅನುಬಂಧ–1

ಅನುಸೂಚಿಗಳು ಮತ್ತು ಸಿಬ್ಬಂದಿ (31–03–2019ರಂದು ಇದ್ದಂತೆ)

ಕ್ರ ಸಂ.	ವಿಭಾಗ	ಅನುಸೂಚಿಗಳ ಸಂಖ್ಯೆ		ಸಿಬ್ಬಂದಿ		ಪ್ರತಿ ಅನುಸೂಚಿಗೆ ಸಿಬ್ಬಂದಿ ಪ್ರಮಾಣ		ಪ್ರತಿ ವಾಹನಕ್ಕೆ ಸಿಬ್ಬಂದಿ ಪ್ರಮಾಣ		ಪ್ರತಿ ಸಿಬ್ಬಂದಿಗೆ ದೈನಿಕ ಪರಿಣಾಮಕಾರಿ ಕಿ.ಮೀ.ಗಳು	
		2017-18	**2018-19**	**2017-18**	**2018-19**	**2017-18**	**2018-19**	**2017-18**	**2018-19**	**2017-18**	**2018-19**
1	ಕಲಬುರಗಿ–1	420	437	1916	2031	4.56	4.65	3.83	4.09	68.27	66.37
2	ಕಲಬುರಗಿ–2	425	432	2151	2179	5.06	5.04	5.77	5.54	66.14	67.20
3	ಯಾದಗಿರಿ	345	340	1644	1613	4.77	4.74	4.41	4.10	67.99	70.91
4	ರಾಯಚೂರು	612	612	2817	2918	4.60	4.77	4.07	4.24	71.49	69.59
5	ಬೀದರ್	560	555	2591	2658	4.63	4.79	4.27	4.12	69.53	69.78
6	ಕೊಪ್ಪಳ	426	424	1944	1980	4.56	4.67	4.21	4.11	72.10	73.24
7	ಬಳ್ಳಾರಿ	360	377	1756	1787	4.88	4.74	4.19	4.37	64.55	63.84
8	ವಿಜಯಪುರ	725	705	3339	3298	4.61	4.68	4.22	4.05	69.06	71.93
9	ಹೊಸಪೇಟೆ	394	403	1785	1818	4.53	4.51	4.03	3.98	73.98	73.42
	ಒಟ್ಟು /ಸರಾಸರಿ	**4267**	**4285**	**19943**	**20282**	**4.67**	**4.73**	**4.19**	**4.16**	**69.33**	**69.71**
9	ಕೇಂದ್ರ ಕಛೇರಿ ಮತ್ತು ಇತರ			275	292	0.06	0.07	0.06	0.06	-	-
ಸಂಸ್ಥೆ		**4267**	**4285**	**20218**	**20574**	**4.74**	**4.80**	**4.25**	**4.22**	**68.38**	**68.72**

ಅನುಬಂಧ–2

ಘಟಕಗಳು, ಮಾರ್ಗಗಳು ಮತ್ತು ಮಾರ್ಗ ಕಿ.ಮೀ.ಗಳು (31–03–2019ರಂದು ಇದ್ದಂತೆ)

ಕ್ರ. ಸಂ.	ವಿಭಾಗ	ಘಟಕಗಳ ಸಂಖ್ಯೆ		ಮಾರ್ಗಗಳ ಸಂಖ್ಯೆ		ಒಟ್ಟು ಮಾರ್ಗ ದೂರ		ಸರಾಸರಿ ಮಾರ್ಗ ದೂರ	
		17-18	**18-19**	**17-18**	**18-19**	**17-18**	**18-19**	**17-18**	**18-19**
1	ಕಲಬುರಗಿ–1	6	6	389	404	32587	33287	83.8	82.4
2	ಕಲಬುರಗಿ–2	5	5	518	465	39752	41702	76.7	89.7
3	ಯಾದಗಿರಿ	4	4	351	402	33678	34558	95.9	86.0
4	ರಾಯಚೂರು	7	8	628	670	62297	64487	99.2	96.2
5	ಬೀದರ್	6	6	301	343	33302	34139	110.6	99.5
6	ಕೊಪ್ಪಳ	5	5	507	517	39680	39817	78.3	77.0
7	ಬಳ್ಳಾರಿ	4	5	680	361	66000	74370	97.1	206.0
8	ವಿಜಯಪುರ	8	8	463	471	54447	56063	117.6	119.0
9	ಹೊಸಪೇಟೆ	5	5	322	357	36479	38790	113.3	108.7
ಸಂಸ್ಥೆ		**50**	**52**	**4159**	**3990**	**398222**	**417213**	**95.7**	**104.6**

ಅನುಬಂಧ–3

ಕಾರ್ಯಾಚರಣೆಯಾದ ಕಿ.ಮೀ.ಗಳು (ಲಕ್ಷದಲ್ಲಿ)

ಕ್ರ. ಸಂ.	ವಿಭಾಗ	ಅನುಸೂಚಿ ಕಿ. ಮೀ.ಗಳು		ರದ್ದು ಪಡಿಸಿದ ಕಿ.ಮೀ. ಗಳು (ಅನುಸೂಚಿ ಕಿ.ಮೀ. ಗಳಿಗೆ ಶೇ. ಪ್ರಮಾಣ)		ಹೆಚ್ಚುವರಿ ಕಿ.ಮೀ. ಗಳು (ಶೇ. ಪ್ರಮಾಣ)		ಪರಿಣಾಮಕಾರಿ ಕಿ.ಮೀ.ಗಳು		ಆದಾಯರಹಿತ ಕಿ.ಮೀ.ಗಳು (ಶೇ. ಪ್ರಮಾಣ)		ಒಟ್ಟು ಕ್ರಮಿಸಿದ ಕಿ.ಮೀ.ಗಳು	
		2017–18	2018–19	2017–18	2018–19	2017–18	2018–19	2017–18	2018–19	2017–18	2018–19	2017–18	2018–19
1	ಕಲಬುರಗಿ–1	492.42	506.84	25.47 5.2	27.33 5.4	10.48 2.1	12.51 2.5	477.43	492.02	12.86 2.7	12.63 2.6	490.29	504.65
2	ಕಲಬುರಗಿ–2	532.32	551.66	23.54 4.4	30.43 5.5	10.52 2.0	13.24 2.4	519.30	534.47	19.47 3.7	18.59 3.5	538.77	553.06
3	ಯಾದಗಿರಿ	425.04	443.63	28.90 6.8	35.13 7.9	11.83 2.8	8.98 2.0	407.97	417.48	11.79 2.9	11.77 2.8	419.76	429.25
4	ರಾಯಚೂರು	762.60	767.01	55.74 7.3	51.06 6.7	28.23 3.7	25.27 3.3	735.09	741.22	18.26 2.5	16.3 2.2	753.35	757.52
5	ಬೀದರ್	694.83	729.95	48.82 7.0	67.21 9.2	11.51 1.7	14.22 1.9	657.52	676.96	18.03 2.7	20.07 3.0	675.55	697.03
6	ಕೊಪ್ಪಳ	521.63	545.91	22.44 4.3	25.75 4.7	12.39 2.4	9.17 1.7	511.58	529.33	15.99 3.1	16.30 3.1	527.57	545.63
7	ಬಳ್ಳಾರಿ	425.41	435.49	21.27 5.0	27.77 6.4	9.56 2.2	8.65 2.0	413.70	416.37	15.37 3.7	13.21 3.2	429.07	429.58
8	ವಿಜಯಪುರ	864.35	891.83	54.74 6.3	49.91 5.6	32.09 3.7	23.97 2.7	841.70	865.89	35.3 4.2	27.38 3.2	877.00	893.27
9	ಹೊಸಪೇಟೆ	490.22	493.58	18.89 3.9	16.59 3.4	10.69 2.2	10.17 2.1	482.02	487.16	12.40 2.6	9.65 2.0	494.42	496.81
	ಸಂಸ್ಥೆ	**5208.82**	**5365.90**	**299.81 5.8**	**331.18 6.2**	**137.30 2.6**	**126.18 2.4**	**5046.31**	**5160.90**	**159.47 3.2**	**145.90 2.8**	**5205.78**	**5306.80**

ಅನುಬಂಧ–4

ಸರಾಸರಿ ವಾಹನ ಬಳಕೆ (ಕಿ.ಮೀ.ಗಳು)
(ಪರಿಣಾಮಕಾರಿ ಕಿ.ಮೀ. ಮೇಲೆ)

ಕ್ರ. ಸಂ.	ವಿಭಾಗ	ವಾಹನ ಬಳಕೆ ಸರಾಸರಿ ಓಡಾಡಿದ ವಾಹನಗಳ ಮೇಲೆ		ವಾಹನ ಬಳಕೆ ಸರಾಸರಿ ವಾಹನ ಬಲದ ಮೇಲೆ	
		2017-18	**2018-19**	**2017-18**	**2018-19**
1	ಕಲಬುರಗಿ–1	322	327	276	273
2	ಕಲಬುರಗಿ–2	346	340	326	305
3	ಯಾದಗಿರಿ	340	342	305	297
4	ರಾಯಚೂರು	345	353	315	296
5	ಬೀದರ್	338	344	316	294
6	ಕೊಪ್ಪಳ	342	339	321	308
7	ಬಳ್ಳಾರಿ	319	325	279	286
8	ವಿಜಯಪುರ	351	352	311	297
9	ಹೊಸಪೇಟೆ	341	343	308	301
ಸಂಸ್ಥೆ		**340**	**342**	**307**	**295**

ಅನುಬಂಧ–5

ಸೇವೆಯ ಗುಣಮಟ್ಟ

ಕ್ರ. ಸಂ.	ವಿಭಾಗ	ಅವಘಡ ಪ್ರಮಾಣ (ಪ್ರತಿ 10,000 ಕಿ.ಮೀ. ಗಳಿಗೆ)		ಅಪಘಾತ ಪ್ರಮಾಣ (ಪ್ರತಿ ಲಕ್ಷ ಕಿ.ಮೀ. ಗಳಿಗೆ)		ಸಮಯ ಪಾಲನೆ (ಶೇ.)				ಪ್ರತಿದಿನ ಸಂಚರಿಸಿದ ಒಟ್ಟು ಪ್ರಯಾಣಿಕರ ಸಂಖ್ಯೆ (ಲಕ್ಷದಲ್ಲಿ)		ಸಾರ್ವಜನಿಕ ದೂರು ಪ್ರಮಾಣ (ಒಂದು ಲಕ್ಷ ಪ್ರಯಾಣಿಕರಿಗೆ)	
						ನಿರ್ಗಮನ		ಆಗಮನ					
		17-18	**18-19**	**17-18**	**18-19**	**17-18**	**18-19**	**17-18**	**18-19**	**17-18**	**18-19**	**17-18**	**18-19**
1	ಕಲಬುರಗಿ–1	0.09	0.07	0.08	0.09	92.3	92.4	90.1	90.1	1.03	1.04	0.13	0.11
2	ಕಲಬುರಗಿ–2	0.05	0.04	0.04	0.05	96.6	97.1	97.2	97.5	1.09	1.06	0.05	0.05
3	ಯಾದಗಿರಿ	0.09	0.06	0.05	0.08	89.5	88.1	93.5	91.7	0.94	0.94	0.28	0.26
4	ರಾಯಚೂರು	0.07	0.04	0.07	0.04	94.3	94.3	96.6	97.1	1.88	1.89	0.03	0.03
5	ಬೀದರ್	0.08	0.05	0.07	0.06	93.6	90.0	97.1	96.2	1.96	1.98	0.05	0.05
6	ಕೊಪ್ಪಳ	0.04	0.03	0.08	0.05	98.9	99.1	99.3	99.4	1.24	1.25	0.04	0.10
7	ಬಳ್ಳಾರಿ	0.08	0.05	0.07	0.05	89.1	89.5	88.2	89.4	1.33	1.33	0.03	0.07
8	ವಿಜಯಪುರ	0.04	0.03	0.06	0.05	87.1	87.2	89.0	90.1	2.74	2.75	0.02	0.02
9	ಹೊಸಪೇಟೆ	0.04	0.04	0.07	0.10	93.3	96.6	95.8	96.4	1.31	1.31	0.04	0.05
	ಸಂಸ್ಥೆ	**0.06**	**0.04**	**0.07**	**0.06**	**92.7**	**92.7**	**94.1**	**94.2**	**13.52**	**13.55**	**0.06**	**0.07**

ಅನುಬಂಧ–6

ವಾಹನಗಳ ಸಂಖ್ಯೆ ಮತ್ತು ಸಮೂಹ ಬಳಕೆ(ಶೇ.)

ಕ್ರ. ಸಂ.	ವಿಭಾಗ	ವಾಹನಗಳ ಸಂಖ್ಯೆ (31 ಮಾರ್ಚ್‌ರಂದು ಇದ್ದಂತೆ)														ಸರಾಸರಿ ಹೊಂದಿದ ವಾಹನಗಳು		ಪ್ರತಿ ದಿನ ಸರಾಸರಿ ಕಾರ್ಯಾಚರಿಸಿದ ವಾಹನಗಳು		ದುರಸ್ತಿಗಾಗಿ ನಿಂತ ವಾಹನಗಳು		ಸರಾಸರಿ ಹೆಚ್ಚುವರಿ ವಾಹನಗಳು		ದುರಸ್ತಿಗಾಗಿ ನಿಂತ ವಾಹನಗಳ ಶೇ. ಪ್ರಮಾಣ		ವಾಹನ ಸಮೂಹ ಬಳಕೆ (ಶೇ.)	
		2018							2019																		
		ಲೇ.	ಟಾ.	ಐ	ಕ	ಮಿ	ಮಿ.ಜೆ	ಒಟ್ಟು	ಲೇ.	ಟಾ.	ಐ	ಕ	ಮಿ	ಮಿ.ಜೆ	ಒಟ್ಟು	17-18	18-19	17-18	18-19	17-18	18-19	17-18	18-19	17-18	18-19	17-18	18-19
1	ಕಲಬುರಗಿ–1	276	109	48	10	0	57	500	288	97	48	6	57	0	496	473.4	493.8	406.1	412.4	14.0	28.8	53.3	52.6	3.0	5.8	85.8	83.5
2	ಕಲಬುರಗಿ–2	246	145	80	0	0	0	471	304	109	80	0	0	0	493	436.4	480.2	410.6	430.6	11.4	16.5	14.4	33.1	2.6	3.4	94.1	89.7
3	ಯಾದಗಿರಿ	203	111	48	0	0	11	373	232	102	48	0	11	0	393	366.6	385.3	329.0	334.5	23.6	35.9	14.0	14.8	6.4	9.3	89.8	86.8
4	ರಾಯಚೂರು	342	207	90	8	0	45	692	360	186	90	8	45	0	689	640.2	686.9	584.1	575.1	34.1	63.7	22.1	48.1	5.3	9.3	91.2	83.7
5	ಬೀದರ್	248	227	106	0	5	21	607	340	174	106	0	21	4	645	570.8	630.1	532.3	539.8	14.1	17.7	24.4	72.6	2.5	2.8	93.3	85.7
6	ಕೊಪ್ಪಳ	239	107	84	2	0	30	462	298	66	84	4	30	0	482	436.5	471.4	410.2	427.5	15.4	16.8	10.9	27.0	3.5	3.6	94.0	90.7
7	ಬಳ್ಳಾರಿ	160	150	66	7	0	36	419	175	127	66	5	36	0	409	406.8	399.2	355.3	351.4	26.0	25.5	25.5	22.3	6.4	6.4	87.3	88.0
8	ವಿಜಯಪುರ	461	186	108	2	0	35	792	530	141	108	0	35	0	814	741.9	799.4	656.6	674.3	27.1	12.8	58.2	112.2	3.6	1.6	88.5	84.4
9	ಹೊಸಪೇಟೆ	201	136	70	6	0	30	443	234	120	70	3	30	0	457	428.5	442.8	387.2	388.6	25.1	22.7	16.3	31.5	5.9	5.1	90.3	87.8
	ಸಂಸ್ಥೆ	**2376**	**1378**	**700**	**35**	**5**	**265**	**4759**	**2761**	**1122**	**700**	**26**	**265**	**4**	**4878**	**4501.1**	**4788.9**	**4071.4**	**4134.3**	**190.6**	**240.4**	**239.1**	**414.1**	**4.2**	**5.0**	**90.5**	**86.3**

ವಿ.ಸೂ : ಲೇ.: ಲೈಲ್ಯಾಂಡ್ ಟಾ.: ಟಾಟಾ ಐ : ಐಶರ್ ಕ. : ಕರೋನಾ ಮಿ : ಮಿಡಿ ಮಿ.ಜೆ : ಮಿನಿ ಜೆವನ್.ನರ್ಮ್

ಅನುಬಂಧ–7

ನಿರ್ವಹಣೆ–ಇಂಧನ ಮತ್ತು ಟಯರ್

ಕ್ರ ಸಂ.	ವಿಭಾಗ	ಕೆ.ಎಂ.ಪಿ.ಎಲ್.				ಸರಾಸರಿ ಟಯರ್ ಜೀವಮಾನ (ಕಿ.ಮೀ.ಗಳಲ್ಲಿ)				ಒಟ್ಟು ಟಯರ್ ಜೀವಮಾನ (ಕಿ.ಮೀ.ಗಳಲ್ಲಿ)		ಟಯರ್ ಸಂಸ್ಕರಣಾ ಪ್ರಮಾಣ		ಸರಾಸರಿ ವಾಹನ ವಯೋಮಾನ (ಕಿ.ಮೀ.ಗಳಲ್ಲಿ)	
		ಇಂಧನ		ಇಂಜಿನ್ ಎಣ್ಣೆ (ಟಾಪ್‌ಅಪ್)		ಹೊಸ		ಮರುಒಪ್ಪಗೊಳಿಸಿದ							
		17-18	18-19	17-18	18-19	17-18	18-19	17-18	18-19	17-18	18-19	17-18	18-19	17-18	18-19
1	ಕಲಬುರಗಿ–1	5.04	5.07	9195	11277	74323	79055	35405	37139	144283	148442	1.98	1.87	453347	498291
2	ಕಲಬುರಗಿ–2	5.27	5.31	8383	14163	72796	78921	22928	25572	116332	120599	1.90	1.63	621910	594313
3	ಯಾದಗಿರಿ	5.22	5.20	3340	8686	71897	80593	31814	34280	140538	142557	2.16	1.81	590523	612381
4	ರಾಯಚೂರು	5.16	5.18	6204	11841	76348	84997	38037	42915	139936	157223	1.67	1.68	587248	611246
5	ಬೀದರ್	5.18	5.21	6441	11210	85226	95953	26873	30901	144173	147579	2.19	1.67	555154	532911
6	ಕೊಪ್ಪಳ	5.31	5.33	19722	22735	91156	102100	48532	57830	178890	199437	1.81	1.68	556468	521297
7	ಬಳ್ಳಾರಿ	5.17	5.20	6934	12590	78172	83928	35358	42226	142548	151716	1.82	1.61	548148	533562
8	ವಿಜಯಪುರ	5.25	5.40	11360	24100	79464	94495	26537	32126	151099	162486	2.70	2.12	582110	560449
9	ಹೊಸಪೇಟೆ	5.18	5.22	8472	14848	73466	86169	34243	36488	126753	157456	1.56	1.95	542453	579580
ಸಂಸ್ಥೆ		**5.20**	**5.25**	**7504**	**13677**	**78121**	**88489**	**32581**	**37254**	**143637**	**154998**	**2.01**	**1.79**	**561275**	**560913**

ಅನುಬಂಧ–8

ಲೆಕ್ಕ–ಪತ್ರ ಕಾರ್ಯನೀತಿಗಳು

ಹೈದ್ರಾಬಾದ ಕರ್ನಾಟಕ ಹಿಂದುಳಿದ ಪ್ರದೇಶದಲ್ಲಿ ಅತ್ಯುತ್ತಮ ಸಾರಿಗೆ ಸೌಲಭ್ಯ, ಪ್ರಾಮಾಣಿಕ ಸೇವೆಯನ್ನು ಒದಗಿಸುವ ದೇಯ್ಯೋದ್ಧೇಶದಿಂದ ಸರ್ಕಾರ ಚಿಂತನೆ ಮಾಡಿ ಉತ್ತಮ ಸಾರಿಗೆ ವ್ಯವಸ್ಥೆಯನ್ನು ಒದಗಿಸುವ ಸಲುವಾಗಿ ಅವಶ್ಯವಿರುವ ಉತ್ತಮ ಮಾರ್ಗದರ್ಶನದಿಂದ ಕೂಡಿದ ಪ್ರತ್ಯೇಕ ಆಡಳಿತ ವ್ಯವಸ್ಥೆ ಜಾರಿಗೆ ತರುವ ಹಿನ್ನೆಲೆಯಲ್ಲಿ ಈ.ಕ.ರ.ಸಾ.ನಿಗಮವು 1950ರ ಆರ್.ಟಿ.ಸಿ. ಕಾಯ್ದೆಯ ಪರಿಚ್ಛೇದ 3ರ ಅಡಿಯಲ್ಲಿ ಸರ್ಕಾರದ ಆದೇಶ ಸಂ. ಹೆಚ್.ಟಿ.ಡಿ.65.ಟಿ.ಆರ್.ಎ.99 (1) ದಿನಾಂಕ 04.08.2000ರನ್ವಯ ದಿನಾಂಕ 15.08.2000ರಂದು ಅಸ್ತಿತ್ವಕ್ಕೆ ಬಂದು ದಿನಾಂಕ 01.10.2000ರಿಂದ ಸ್ವತಂತ್ರ ಪತ್ತಿಯುಳ್ಳ ನಿಗಮವಾಗಿ ಕಾರ್ಯ ನಿರ್ವಹಿಸುತ್ತಿದೆ. ಸರ್ಕಾರದ ಆದೇಶ ಸಂ.ಸಾರಿಇ:119:ವಾಈಮ:2008 ದಿನಾಂಕ 19.11.2009ರನ್ವಯ ವಾ.ಕ.ರ.ಸಾ.ಸಂಸ್ಥೆಯ ಆಡಳಿತ ವ್ಯಾಪ್ತಿಯಲ್ಲಿರುವ ವಿಜಯಪುರ ವಿಭಾಗವನ್ನು ಈ.ಕ.ರ.ಸಾ.ಸಂಸ್ಥೆಯ ಆಡಳಿತ ವ್ಯಾಪ್ತಿಗೆ ದಿನಾಂಕ 19.11.2009ರಿಂದ ಜಾರಿಗೆ ಬರುವಂತೆ ವರ್ಗಾಯಿಸಲಾಗಿದೆ. ದಿನಾಂಕ 15.08.2000ರಂದು ಚಾಲ್ತಿಯಲ್ಲಿರುವ ಎಲ್ಲಾ ಸುತ್ತೋಲೆ, ಸಾಮಾನ್ಯ ಸ್ಥಾಯಿ ಆದೇಶಗಳು, ಯೋಜನೆ ಕಾನೂನು ಹಾಗೂ ನಿಯಮಾವಳಿಗಳನ್ನು ಯಥವತ್ತಾಗಿ ಅಳವಡಿಸಿಕೊಂಡಿದೆ. ಆದ್ದರಿಂದ, ಕ.ರಾ.ರ.ಸಾ.ನಿಗಮದಲ್ಲಿರುವ ಇ.ಆರ್.ಪಿ. ಪದ್ಧತಿಯನ್ನು ಹೊರತುಪಡಿಸಿ ಲೆಕ್ಕ–ಪತ್ರ ಪದ್ಧತಿಗಳನ್ನು ಈ.ಕ.ರ.ಸಾ.ನಿಗಮದಲ್ಲಿ ಅನುಸರಿಸಲಾಗಿದೆ.

1. ವಿಭಾಗಗಳು ತಮ್ಮ ಪ್ರತಿಯೊಂದು ಆದಾಯ–ವೆಚ್ಚಗಳ ವಹಿವಾಟುಗಳ ಮತ್ತು ಹೊಂದಾಣಿಕೆ ನೊಂದಣಿಗಳ ಮೂಲಕ ವಿಭಾಗದಲ್ಲಿರುವ ಪ್ರಾಫಿಟ್ ಪ್ಲಸ್ ವರ್ಷನ್ 8.1 ಮೈಕ್ರೋಸಾಫ್ಟ್ ಎಕ್ಸ್‌ಸ್ ಪ್ಯಾಕೇಜ್ ಆಧಾರದ ಮೇಲೆ ಲೆಕ್ಕಪತ್ರಗಳನ್ನು ಇತ್ಯರ್ಥಗೊಳಿಸಿ ಕಳುಹಿಸಿರುವ ಕ್ರೋಢೀಕೃತ ಪಟ್ಟಿಗಳ ಆಧಾರದ ಮೇಲೆ 2018–19ನೇ ಸಾಲಿನ ಲಾಭ ನಷ್ಟ ಖಾತೆ ಮತ್ತು ಅಡಾವೆ ಪತ್ರಗಳನ್ನು ಸಂಸ್ಥೆಯು ತಯಾರಿಸಿರುತ್ತದೆ.

2. ಸಂಸ್ಥೆಯು ವಾಣಿಜ್ಯ ಪದ್ಧತಿಯ ಲೆಕ್ಕ ಅನುಸರಿಸಿದ್ದು, ತಿಳಿಸಿದ ಕೆಲವು ನಿರ್ದಿಷ್ಟ ಸಂದರ್ಭಗಳನ್ನು ಹೊರತುಪಡಿಸಿ, ಅಕ್ರೊಯೆಲ್ ಆಧಾರದ ಮೇಲೆ ಆದಾಯ ಮತ್ತು ವೆಚ್ಚಗಳನ್ನು ಗುರುತಿಸಲಾಗಿದೆ.

3. ಸ್ಥಿರಾಸ್ತಿಗಳನ್ನು ಐತಿಹಾಸಿಕ ಮೂಲ ಬೆಲೆಗಳ ಆಧಾರದ ಮೇಲೆ ತೋರಿಸಲಾಗಿದೆ. ಈ ಬೆಲೆಗಳನ್ನು ರೂಪಾಯಿ ಅಪಮೌಲ್ಯಕ್ಕೆ ಅನುಗುಣವಾಗಿ ಬದಲಾಯಿಸಿರುವುದಿಲ್ಲ.

4. ವಾಹನಗಳ ಪುನರುಚ್ಛೇತನ ಖರ್ಚನ್ನು ಆ ವಾಹನಗಳ ದುರಸ್ಥಿ ಮತ್ತು ನಿರ್ವಹಣೆ ಖರ್ಚು ಎಂದು ಪರಿಗಣಿಸಲಾಗಿದೆ.

5. ಸಂಸ್ಥೆಯು ಅನುದಾನ ಹಾಗೂ ವಿವಿಧ ರಿಯಾಯಿತಿ ಬಸ್ ಪಾಸುಗಳ ಮರುಪಾವತಿ ಮೊತ್ತವನ್ನು ನಗದು ರೂಪದಲ್ಲಿ ಸ್ವೀಕರಿಸಿದಾಗ ಲೆಕ್ಕಪತ್ರಗಳಲ್ಲಿ ಅಳವಡಿಸಿಕೊಳ್ಳಲಾಗುತ್ತದೆ.

6.

ಅ) ವಾಹನಗಳ ಜೀವಾವಧಿ 5.60 ಲಕ್ಷ ಕಿ.ಮಿ.ಗಳೆಂದು ಪರಿಗಣಿಸಿ ವಾಹನಗಳು ವಾಸ್ತವಿಕವಾಗಿ ಕ್ರಮಿಸಿದ ಕಿ.ಮಿ. ಆಧಾರದ ಮೇಲೆ ಅವುಗಳ ಸವಕಳಿ ಖರ್ಚು ಲೆಕ್ಕ ಹಾಕಲಾಗಿದೆ. ಈ ಪದ್ಧತಿಯಿಂದ ವಾಹನಗಳ ಸವಕಳಿಯ ವೆಚ್ಚವನ್ನು ಅವುಗಳ ವಾಸ್ತವಿಕ ಕಿ.ಮಿ.ಗಳ ಕಾರ್ಯಾಚರಣೆಗೆ ಅನುಗುಣವಾಗಿ ಲೆಕ್ಕಾಚಾರ ಮಾಡಿದಂತೆ ಆಗುವುದು. ಅದು ನ್ಯಾಯಯುತವಾಗಿರುತ್ತದೆ.

ಆ) ಸರ್ಕಾರದ ಆದೇಶ ಸಂಖ್ಯೆ ಸಾರಿಇ:4:ಸಾಸಂಯೋ:2007 ದಿನಾಂಕ 27.03.2007ರಂತೆ ಸಂಸ್ಥೆಯಲ್ಲಿನ ವೋಲ್ವೋ/ಕರೋನಾ ವಾಹನಗಳ ಜೀವಾವಧಿ 10.00 ಲಕ್ಷ ಕಿ.ಮಿ. ಎಂದು ಪರಿಗಣಿಸಿ, ಆ ವಾಹನಗಳ ವಾಸ್ತವಿಕವಾಗಿ ಕ್ರಮಿಸಿದ ಕಿ.ಮಿ. ಆಧಾರದ ಮೇಲೆ ಸವಕಳಿ ಖರ್ಚು ಲೆಕ್ಕ ಹಾಕಲಾಗಿದೆ.

ಇ) ಇತರೆ ಸ್ಥಿರಾಸ್ತಿಗಳ ಸವಕಳಿಯನ್ನು ಸ್ಟ್ರೇಟಲೈನ್ ಪದ್ಧತಿಯಲ್ಲಿ ಅಳವಡಿಸಲಾಗಿದ್ದು, ದರಗಳು ಈ ಕೆಳಗಿನಂತಿರುತ್ತವೆ. ಹಾಲಿ ವರ್ಷದಲ್ಲಿ ಅಳವಡಿಸಿಕೊಳ್ಳಲಾದ / ಕಾರ್ಯಚರಣೆಯಲ್ಲಿ ತರಲಾದ ಆಸ್ತಿಗಳ ಮೇಲೆ, ಅವುಗಳನ್ನು ಕಾರ್ಯಚರಣೆಗೆ ತಂದ ಮೊದಲ ವರ್ಷದಲ್ಲಿ ಅರ್ಧ ವರ್ಷದ ದರದಲ್ಲಿ ಮತ್ತು ಆ ಆಸ್ತಿಗಳ ಪೂರ್ಣ ಸವಕಳಿ ನಿಧಿ ಆಕರಿಸುವ ಕೊನೆಯ ವರ್ಷದಲ್ಲಿ ಅರ್ಧವರ್ಷದ ದರದಲ್ಲಿ ಸವಕಳಿ ನಿಧಿ ಲೆಕ್ಕ ಹಾಕಲಾಗುತ್ತಿದೆ.

ಕಟ್ಟಡ	2.5%	ಕಂಪ್ಯೂಟರ್ ಹಾರ್ಡ್ವೇರ	20%
ಭಾರಿಗಾತ್ರದ ಯಂತ್ರೋಪಕರಣಗಳು	10%	ದವಾಖಾನೆ ಉಪಕರಣಗಳು	20%
ಹಗುರು ಪ್ರಮಾಣದ ಯಂತ್ರೋಪಕರಣಗಳು	20%	ಪಿಠೋಪಕರಣಗಳು ಹಾಗೂ ಇತರೆ	10%
ಇ.ಟಿ.ಎಂ ಯಂತ್ರೋಪಕರಣಗಳು	20%		

ಈ ಮೊದಲು ಇ.ಟಿ.ಎಂ ಯಂತ್ರಗಳನ್ನು ಭಾರಿಗಾತ್ರದ ಯಂತ್ರೋಪಕರಣಗಳ ಅಡಿಯಲ್ಲಿ ಗಣನೆಗೆ ತೆಗೆದುಕೊಂಡು ಸವಕಳಿಯನ್ನು ಶೇ. 10ರಷ್ಟು ಲೆಕ್ಕಾಚಾರ ಮಾಡಲಾಗುತಿತ್ತು, 2017–18ನೇ ಸಾಲಿನಿಂದ ಇ.ಟಿ.ಎಂ ಯಂತ್ರಗಳ ಮೇಲೆ ಸರ್ಕಾರಿ ಲೆಕ್ಕಪರಿಶೋಧಕರು ತಿಳಿಸಿದಂತೆ ಶೇ.20ರಷ್ಟು ಸವಕಳಿಯನ್ನು ಲೆಕ್ಕಾಚಾರ ಮಾಡಲಾಗುತ್ತಿದೆ.

7. ಮೋಟಾರು ವಾಹನ ತೆರಿಗೆಯನ್ನು, ಮಹಾರಾಷ್ಟ್ರ ರಾಜ್ಯದ ವ್ಯಾಪ್ತಿಯ ಸಾರಿಗೆ ಆದಾಯವನ್ನು ಹೊರತುಪಡಿಸಿ ಒಟ್ಟು ಸಾರಿಗೆ ಆದಾಯದ ಶೇ. 5ರಷ್ಟು (+11% ಸೆಸ್)ರಂತೆ ಲೆಕ್ಕ ಹಾಕಿ ಹೊಣೆಗಾರಿಕೆಯನ್ನು ಅಳವಡಿಸಕೊಳ್ಳಲಾಗಿದೆ. ಸರ್ಕಾರವು ತನ್ನ ಆದೇಶದ ಸಂಖ್ಯೆ HTD/65/TRA/99 Dated 20.03.2001ರಲ್ಲಿ ನಿಗಮವು ಅನುಭವಿಸಿದ ನಗದು ನಷ್ಟ ಮೊತ್ತಕ್ಕೆ ಮೀರದಂತೆ ಮೋಟಾರು ವಾಹನ ತೆರಿಗೆಯನ್ನು ಉಳಿಸಿಕೊಳ್ಳಲು ಆದೇಶಿಸಿರುತ್ತದೆ. ಸರ್ಕಾರದ ಆದೇಶ ಸಂ.ಸಾರಿಇ/100/ಸಾಸಂಈ/2007 ದಿನಾಂಕ 03.11.2009ರಂತೆ ಮೋಟಾರು ವಾಹನ ತೆರಿಗೆಯ ಸೌಲಭ್ಯವನ್ನು ಒಂದು ವರ್ಷ ಮತ್ತು ಸರ್ಕಾರದ ಆದೇಶ ಸಂ. ಸಾರಿಇ/07/ಸಾಸಂಈ/2010 (ಭಾಗ–2) ದಿನಾಂಕ 06.11.2012ರಂತೆ ಮುಂದಿನ 5 ವರ್ಷಗಳಿಗೆ ಮುಂದುವರಿಸಲಾಗಿದೆ. ಸಂಸ್ಥೆಗೆ ಮೋಟಾರು ವಾಹನ ತೆರಿಗೆ ಪಾವತಿಯಿಂದ ವಿನಾಯಿತಿ ಇದ್ದರೂ ಸಹ ಸಂಸ್ಥೆಗೆ ಮರುಪಾವತಿಸುವ ರಿಯಾಯಿತಿ ಪಾಸುಗಳ ವೆಚ್ಚದಲ್ಲಿ ಮೋಟಾರು ವಾಹನ ತೆರಿಗೆ ಮೊತ್ತವನ್ನು ಸರ್ಕಾರವು ಕಡಿತ ಮಾಡಿಕೊಳ್ಳುತ್ತಿದೆ. ಸಂಸ್ಥೆಯು 31.03.2019ರಂದು ಒಟ್ಟು ರೂ. 476.15 ಕೋಟಿ ಮೋಟಾರು ವಾಹನ ತೆರಿಗೆ ಮೊತ್ತವನ್ನು ಸಂಸ್ಥೆಯಲ್ಲಿಯೇ ಉಳಿಸಿಕೊಂಡಿರುತ್ತದೆ.

8. ಸಂಸ್ಥೆಯ ವಿಭಾಗಗಳಲ್ಲಿ ವಾರ್ಷಿಕ ಲೆಕ್ಕ–ಪತ್ರದ ಕೊನೆಯ ದಿನಾಂಕದಂದು ಸ್ವೀಕೃತಿಗೊಂಡು, ಪರಿವೀಕ್ಷಣೆ ದೃಢೀಕರಣ ಹೊಂದಿರದ ಉಗ್ರಾಣ ಸಾಮಗ್ರಿಗಳನ್ನು ಲೆಕ್ಕ–ಪತ್ರದಲ್ಲಿ ಅಳವಡಿಸಿಕೊಂಡಿರುವುದಿಲ್ಲ.

9. ಮೋಟಾರು ವಾಹನ ಕಾಯ್ದೆ 1988 ಉಪನಿಯಮ 140ರನ್ವಯ ಹಿಂದಿನ ನಾಲ್ಕು ವರ್ಷಗಳ ಅವಧಿಗೆ ಪಾವತಿಸಬೇಕಾದ ತಪ್ಪ ಭಾದ್ಯತೆಯ ಹೊಣೆಗಾರಿಕೆಯನ್ನು ಕನಿಷ್ಠ ಪರಿಹಾರದ ಮೊತ್ತವಾಗಿ ಹೊಣೆಗಾರಿಕೆಯನ್ನು ಲೆಕ್ಕಪತ್ರಗಳಲ್ಲಿ ಅಳವಡಿಸಿಕೊಳ್ಳಲಾಗಿದೆ. ಅದಕ್ಕೂ ಮುಂಚಿನ ಹೊಣೆಗಾರಿಕೆಗಳನ್ನು ವಾಸ್ತವಿಕ ಪಾವತಿ ಆಧಾರದಲ್ಲಿ ಲೆಕ್ಕಾಚಾರ ಮಾಡಲಾಗುತ್ತಿದೆ.

10. ನಿಷ್ಕ್ರೀಯಗೊಳಿಸಿದ ವಾಹನಗಳ ಮಾರಾಟ ಮತ್ತು ಹಳೆಯ ನಿಷ್ಕ್ರೀಯ ಸಾಮಾನುಗಳ ಮಾರಾಟದಿಂದ ಬಂದ ಆದಾಯವನ್ನು ಅಂತಹ ನಿಷ್ಕ್ರೀಯಗೊಳಿಸಿದ ವಾಹನ/ಸಾಮಗ್ರಿಗಳನ್ನು ಟೆಂಡರದಾರರು ವಾಸ್ತವಿಕವಾಗಿ ಪಡೆದ ನಂತರವೇ ಲೆಕ್ಕಚಾರದಲ್ಲಿ ಅಳವಡಿಸಿಕೊಳ್ಳಲಾಗಿದೆ.

11. ಕಾಮಗಾರಿ ಕೆಲಸಗಳ ಬಿಲ್ಲುಗಳನ್ನು ದೃಢೀಕರಿಸಿದ ಆಧಾರದಲ್ಲಿ ಹೊಣೆಗಾರಿಕೆಯನ್ನು ಅಳವಡಿಸಿದೆ.

12. ಡೆಫರ್ಡ್ ರೆವೆನ್ಯೂ ವೆಚ್ಚಗಳನ್ನು ಈ ಕೆಳಕಂಡಂತೆ ಲೆಕ್ಕ–ಪತ್ರಗಳಲ್ಲಿ ಅಳವಡಿಸಿಕೊಳ್ಳಲಾಗಿದೆ.

    ಅ) ವಾಹನಗಳಿಗೆ ಜೋಡಿಸಲ್ಪಟ್ಟ ಮೇಜರ್ ಅಸೆಂಬ್ಲಿಗಳನ್ನು 5 ವರ್ಷಗಳಲ್ಲಿ ಅಳವಡಿಸಿಕೊಳ್ಳಲಾಗಿದೆ. (ಮೊದಲ ವರ್ಷದಲ್ಲಿ ಅರ್ಧ ವರ್ಷದ ದರದಲ್ಲಿ ಮತ್ತು 6ನೇ ವರ್ಷದಲ್ಲಿ ಅರ್ಧ ವರ್ಷದ ದರದಲ್ಲಿ ಲೆಕ್ಕಹಾಕಲಾಗಿದೆ)

    ಆ) ಡಾಂಬರೀಕರಣ, ರಿ ಚಿಪ್ ಕಾರ್ಪೆಟಿಂಗ್ ಮುಂತಾದ ಕಾಮಗಾರಿ ಕೆಲಸಗಳನ್ನು 3 ವರ್ಷಗಳಲ್ಲಿ ಅಳವಡಿಸಿಕೊಳ್ಳುವುದು.

13. 2018–19ನೇ ಸಾಲಿನಲ್ಲಿ ವಾಸ್ತವಿಕ ಉಪದಾನದ ಹೊಣೆಗಾರಿಕೆ ರೂ.90.00 ಕೋಟಿಯನ್ನು ಲೆಕ್ಕ ಪತ್ರದಲ್ಲಿ ಅಳವಡಿಸಿಕೊಳ್ಳಲಾಗಿದ್ದು, 2018–19ನೇ ಸಾಲಿನಲ್ಲಿ ನಿವೃತ್ತಿ ಹೊಂದಿದ ನೌಕರರಿಗೆ ರೂ. 50.64 ಕೋಟಿ ಮೊತ್ತವನ್ನು ಉಪದಾನ ನಿಧಿಯಿಂದ ಪಾವತಿಸಲಾಗಿದೆ.

14. 31.03.2018ರಂತೆ ರೂ. 33.65 ಕೋಟಿ ಮೊತ್ತವು ರಜೆ ನಗದೀಕರಣ ನಿಧಿಯಡಿಯಲ್ಲಿದ್ದು, 2018–19ನೇ ಸಾಲಿನಲ್ಲಿ ರೂ. 15.06 ಕೋಟಿಯನ್ನು ನಿವೃತ್ತಿ ಹೊಂದಿದ ನೌಕರರಿಗೆ ರಜೆ ನಗದೀಕರಣ ಮೊತ್ತವನ್ನು ಪಾವತಿಸಲಾಗಿದೆ.

15. ದಿನಾಂಕ 31–03–2019ರಲ್ಲಿ ಇದ್ದಂತೆ ಬಿಡಿ ಭಾಗಗಳ ಹಾಗೂ ಇತರೆ ಸರಕು, ಪಿಠೋಪಕರಣಗಳ ಭೌತಿಕ ತಪಾಸಣೆ ಮಾಡಲಾಗಿದೆ.

16. **ರಾಜ್ಯ ಸರ್ಕಾರ, ಕೇಂದ್ರ ಸರ್ಕಾರ, ಸ್ಥಳಿಯ ಸರ್ಕಾರದ ಅಂಗ ಸಂಸ್ಥೆಗಳಿಂದ ಪಡೆದ ವಿವಿಧ ಅನುದಾನಗಳನ್ನು ಈ ಕೆಳಗಿನಂತೆ ಲೆಕ್ಕ ಹಾಕಲಾಗುತ್ತಿದೆ.**

    ಅ) ಕೇಂದ್ರ ಸರ್ಕಾರ ಹಾಗೂ ರಾಜ್ಯ ಸರ್ಕಾರದಿಂದ ಜೆ–ನರ್ಮ ಯೋಜನೆಯಡಿ ಬಿಡುಗಡೆಯಾದ ಅನುದಾನ, ಡಾ॥ ನಂಜುಂಡಪ್ಪನವರ ವರದಿಯನ್ವಯ ಹಿಂದುಳಿದ ತಾಲೂಕುಗಳ ಮೂಲ ಸೌಲಭ್ಯಗಳ ಅಭಿವೃದ್ಧಿಯಡಿ ರಾಜ್ಯ ಸರ್ಕಾರದಿಂದ ನೀಡಲಾದ ಅನುದಾನವನ್ನು ಮತ್ತು ನಗರ ಭೂ ಸಾರಿಗೆ ನಿರ್ದೇಶನಾಲಯದಿಂದ ನಗರ ಸಾರಿಗೆ ನಿಧಿಯಿಂದ ನೀಡಲಾದ ಅನುದಾನವನ್ನು, ಆ ಅನುದಾನದಿಂದ ಬಂಡವಾಳಕರಿಸಿದ ಸಾಲಿನಿಂದ ಅಕೌಂಟಿಂಗ್ ಸ್ಟ್ಯಾಂಡರ್ಡ್–12ರಂತೆ ಮೀಸಲು ನಿಧಿಗಳು ಮತ್ತು ಇತರೆ ನಿಧಿಗಳ ಅಡಿಯಲ್ಲಿ ಲೆಕ್ಕಾಚಾರ ಮಾಡಲಾಗಿದೆ.

    ಆ) ಹಗರಿಬೊಮ್ಮನಹಳ್ಳಿಯಲ್ಲಿ ಚಾಲಕರ ತರಬೇತಿ ಕೇಂದ್ರಕ್ಕಾಗಿ ಕೇಂದ್ರ ಸರ್ಕಾರದಿಂದ ನೀಡಲಾದ ಅನುದಾನ ಬಂಡವಾಳಕರಿಸಿದ ಸಾಲಿನಿಂದ ಅಕೌಂಟಿಂಗ್ ಸ್ಟ್ಯಾಂಡರ್ಡ್–12ರಂತೆ ಮೀಸಲು ನಿಧಿಗಳು ಮತ್ತು ಇತರೆ ನಿಧಿಗಳ ಅಡಿಯಲ್ಲಿ ಲೆಕ್ಕಾಚಾರ ಮಾಡಲಾಗಿದೆ.

    ಇ) ಹೈದ್ರಾಬಾದ ಕರ್ನಾಟಕ ಅಭಿವೃದ್ಧಿ ಮಂಡಳಿಯಿಂದ ಪಡೆದ ಅನುದಾನದಿಂದ ಪೂರ್ಣಗೊಳಿಸಿದ ಆಸ್ತಿಗಳ ಸವಕಳಿ ನಿಧಿಯನ್ನು ಅಕೌಂಟಿಂಗ್ ಸ್ಟ್ಯಾಂಡರ್ಡ್–12ರಂತೆ ಮೀಸಲು ನಿಧಿಗಳು ಮತ್ತು ಇತರೆ ನಿಧಿಗಳ ಅಡಿಯಲ್ಲಿ ಲೆಕ್ಕಾಚಾರ ಮಾಡಲಾಗಿದೆ.

    ಈ) ಸಂಸ್ಥೆಯು 2016–17ನೇ ಸಾಲಿನಲ್ಲಿ ಹೈದ್ರಾಬಾದ ಕರ್ನಾಟಕ ಅಭಿವೃದ್ಧಿ ಮಂಡಳಿಯ ಅನುದಾನದಲ್ಲಿ ಹೊಸ ಬಸ್ಸುಗಳನ್ನು ಪಡೆದಿದ್ದು, ಸದರಿ ಮೊತ್ತವನ್ನು ಅಕೌಂಟಿಂಗ್ ಸ್ಟಾಂಡರ್ಡ್–12ರಂತೆ ಮೀಸಲು ನಿಧಿಗಳು ಮತ್ತು ಇತರೆ ನಿಧಿಗಳ ಅಡಿಯಲ್ಲಿ ಲೆಕ್ಕಾಚಾರ ಮಾಡಲಾಗಿದೆ.

    ಉ) ವಿವಿಧ ಸಣ್ಣ ಪುಟ್ಟ ಕಾಮಗಾರಿಗಳ ಬಂಡವಾಳ ವೆಚ್ಚಕ್ಕಾಗಿ ಲೋಕಸಭೆ/ವಿಧಾನಸಭೆ ಸದಸ್ಯರು ಅವರಿಂದ ಪಡೆದ ಅನುದಾನ ಮೊತ್ತವನ್ನು ಆಯಾ ನಿಗದಿತ ಕಾಮಗಾರಿಗಳಿಗಾಗಿ ಉಪಯೋಗಿಸಲಾಗಿದೆ. ಈ ಮೊತ್ತವು ಕಾಮಗಾರಿಯ ಒಟ್ಟು ವೆಚ್ಚಕ್ಕೆ ಹೋಲಿಸಿದಾಗ ಸ್ವಲ್ಪ ಪ್ರಮಾಣದಾಗಿದ್ದರಿಂದ ಇದನ್ನು ಅನುದಾನವೆಂದು ಲೆಕ್ಕಚಾರ ಮಾಡಿರುವುದಿಲ್ಲ.

17. ಲೆಕ್ಕ–ಪತ್ರಗಳಲ್ಲಿನ ಮೊತ್ತವು ಸಮೀಪದ ಲಕ್ಷಗಳಲ್ಲಿ ನಮೂದಿಸಿದೆ.

ಅಢಾವೆ ಪತ್ರ ಮತ್ತು ಲಾಭ & ನಷ್ಟಗಳಿಗೆ ಟಿಪ್ಪಣಿ

1. ಕರ್ನಾಟಕ ರಾಜ್ಯ ಸರ್ಕಾರವು ಸಂ. HTD/226/TRA/2001 dated 04.03.2003ರನ್ವಯ ಕಂಟ್ರೋಲರ್ ಆಫ್ ಅಡಿಟರ್ ಜನರಲ್ ಆಫ್ ಇಂಡಿಯಾ ಅವರ ಸಲಹೆಯೊಂದಿಗೆ ನಿಗದಿಪಡಿಸಿದ ಮಾದರಿಯಲ್ಲಿಯೇ ಲಾಭ, ನಷ್ಟ ಮತ್ತು ಆಸ್ತಿ ಮತ್ತು ಹೊಣೆಗಾರಿಕೆ ತಃಖ್ತೆಯನ್ನು ಅಳವಡಿಸಿಕೊಳ್ಳಲು ತಿಳಿಸಿದ್ದು, ಅದರಂತೆಯೇ ನಿಗಮವು ಸರ್ಕಾರ ನಿಗದಿಪಡಿಸಿದ ಮಾದರಿಯಲ್ಲಿಯೇ ಲೆಕ್ಕಪತ್ರಗಳನ್ನು ತಯಾರಿಸಿದೆ.

2. ನಗದು ಪುಸ್ತಕದಲ್ಲಿ ತೋರಿಸಿದ ನಗದು ಶಿಲ್ಕು ನಿಗಮದ ವಾರ್ಷಿಕ ಕೊನೆಯ ದಿನದಂದು ಇದ್ದ ವಾಸ್ತವಿಕ ಮೊತ್ತವನ್ನು ಪ್ರತಿನಿಧಿಸುತ್ತದೆ.

3. ವರ್ಷಾಂತ್ಯಕ್ಕೆ ನಿಗಮದಲ್ಲಿದ್ದ ಸಾಮಾಗ್ರಿ ಮತ್ತು ಸರಕುಗಳನ್ನು ಸರಾಸರಿ ಬೆಲೆಯ ಆಧಾರದ ಮೇಲೆ ಮೌಲ್ಯಮಾಪಕ ಮಾಡಿದ್ದು ಉಪಯುಕ್ತ ಸರಕಿನ ಮೊತ್ತ ರೂ.22.65 ಕೋಟಿ ಇರುತ್ತದೆ.

4. ವಿವಿಧ ಬಗೆಯ ಬರಬೇಕಾದ ಬಾಕಿಗಳ ಪಟ್ಟಿಯನ್ನು ಪರಿಶೀಲಿಸಲಾಗಿದೆ. ವಸೂಲಾಗುವ/ವಸೂಲಾಗದೇ ಇರುವ ಮತ್ತು ಸಂದೇಹಾಸ್ಪದ ಸಾಲಗಳ ವರ್ಗೀಕರಣದ ಬಗ್ಗೆ ನಮ್ಮ ತಿಳುವಳಿಕೆ ಮಟ್ಟಿಗೆ ವಾಸ್ತವಿಕ ಸ್ಥಿತಿಯನ್ನು ನಿರೂಪಿಸಲಾಗಿದೆ. 31.03.2019ರಂದು ರೂ.0.05 ಕೋಟಿ ಅನುಮಾನಾಸ್ಪದ ಸಾಲಗಳು ಅವಕಾಶ ಕಲ್ಪಿಸಿದೆ.

5. ದಿನಾಂಕ 31.03.2019ರಂದು ನ್ಯಾಯಾಲಯದಿಂದ ಮೋಟಾರು ವಾಹನ ಪರಿಹಾರ ಅಭ್ಯರ್ಥನಗಳು ಇತ್ಯರ್ಥಗೊಂಡು, ಸಂಸ್ಥೆಯು ದಿನಾಂಕ 31.05.2019ರವರೆಗೆ ಸಮ್ಮತಿ ನೀಡಲಾದ ಅಭ್ಯರ್ಥನಗಳ ಪರಿಹಾರ ಮೊತ್ತ ರೂ. 1.11 ಕೋಟಿ ಮೊತ್ತವನ್ನು ಲೆಕ್ಕ–ಪತ್ರಗಳಲ್ಲಿ ಹೊಣೆಗಾರಿಕೆಯಾಗಿ ಅಳವಡಿಸಿಕೊಳ್ಳಲಾಗಿದೆ.

6. ದಿನಾಂಕ 31.03.2019ರಂದು ಇದ್ದಂತೆ ನ್ಯಾಯಾಲಯದಲ್ಲಿ ಮತ್ತು ವಿಚಾರಣಾಧಿಕಾರಿಗಳ ಮುಂದೆ ಇತ್ಯರ್ಥದ ಹಂತಲ್ಲಿರುವ ಹೊಣೆಗಾರಿಕೆಯ ವಿವರಗಳು ಈ ಕೆಳಗಿನಂತಿವೆ.

(ರೂ. ಕೋಟಿಯಲ್ಲಿ)

ಕ್ರ. ಸಂ.	ವಿವರ	ಪ್ರಕರಣಗಳ ಸಂ.	ಮೊತ್ತ
1.	ಮೋಟಾರು ಅಪಘಾತ ಪರಿಹಾರ ನೀಡಿಕೆ ಪ್ರಕರಣಗಳು.	1591	236.72
2.	ವೇತನ ಸೌಲಭ್ಯ ನೀಡಿಕೆಯ ಪ್ರಕರಣಗಳು.	230	5.67
	ಒಟ್ಟು	**1821**	**242.39**

7. ಸರಕು ಮತ್ತು ಸೇವಾತೆರಿಗೆ ರಿಟರ್ನ್ಸ್‌ಗಳನ್ನು ಕೇಂದ್ರ ಕಛೇರಿಯಿಂದ ಮಾಡಲಾಗುತಿದ್ದು, ಇವುಗಳ ಮೌಲ್ಯಮಾಪನವನ್ನು ಕಾಲ ಕಾಲಕ್ಕೆ ಮಾಡಲಾಗುತ್ತಿದೆ.

8. ಸಂಸ್ಥೆಯಿಂದ ಯಾದಗೀರಿಯಲ್ಲಿ ಪ್ರಾದೇಶಿಕ ಕಾರ್ಯಾಗಾರ ನಿರ್ಮಿಸಲು KIADB ಯವರ ಮೂಲಕ 35 ಎಕರೆ 11 ಗುಂಟೆ ಭೂಮಿಯನ್ನು ರೂ.1.50 ಕೋಟಿ ಮೊತ್ತಕ್ಕೆ ಖರೀದಿಸಲಾಗಿತ್ತು. ಭೂ ಮಾಲಿಕರ ಹೆಚ್ಚಿನ ಪರಿಹಾರದ ಬೇಡಿಕೆಯನ್ವಯ KIADB ಯವರು ರೂ.0.93 ಕೋಟಿ ಹೆಚ್ಚಿನ ಮೊತ್ತ ಪಾವತಿಸಲು ಕೋರಿ ನೀಡಿದ ಆದೇಶಕ್ಕೆ, ಸಂಸ್ಥೆಯು ರಿಟ್ ಪೀಟಿಶನ್ ಸಂಖ್ಯೆ 800873/2010 ರಂತೆ ಉಚ್ಚ ನ್ಯಾಯಾಲಯ ಸರ್ಕ್ಯೂಟ್ ಬ್ರ್ಯಾಂಚ್ ಇವರಲ್ಲಿ ದಾವೆ ಹೂಡಲಾಗಿದ್ದು ಇನ್ನು ಇತ್ಯರ್ಥವಾಗಿರುವುದಿಲ್ಲ.

9.

ಅ) ಡಾ॥ ನಂಜುಂಡಪ್ಪಾನವರ ವರದಿಯ HPCRRI ಯೋಜನೆಯಡಿ 2018–19ನೇ ಸಾಲಿನಲ್ಲಿ ರೂ. 40.00 ಕೋಟಿ ಬಂಡವಾಳ ವೆಚ್ಚ ಸಂಸ್ಥೆಯ ವ್ಯಾಪ್ತಿಯ ಮೂಲಭೂತ ಸೌಲಭ್ಯದ ಅಭಿವೃದ್ಧಿಗಾಗಿ ಬಿಡುಗಡೆಯಾಗಿದ್ದು, ಈ ಮೊತ್ತ ಮೂಲಭೂತ ಸೌಲಭ್ಯದ ಅಭಿವೃದ್ಧಿಗಾಗಿ ಉಪಯೋಗಿಸಲಾಗುತ್ತಿದೆ.

ಆ) ಹೈದ್ರಾಬಾದ ಕರ್ನಾಟಕ ಅಭಿವೃದ್ಧಿ ಮಂಡಳಿಯಿಂದ ಪಡೆದ ಸಹಾಯ ಧನ ಮತ್ತು ಲೋಕ ಸಭಾ/ವಿಧಾನ ಸಭಾ ಸದಸ್ಯರಿಂದ ಪಡೆದಿರುವ ಅನುದಾನವನ್ನು ನೀಡಿದ ಉದ್ದೇಶಕ್ಕಾಗಿ ಸಂಪೂರ್ಣವಾಗಿ ಉಪಯೋಗಿಸಿಕೊಳ್ಳಲಾಗಿದೆ.

ಇ) 2014–15ನೇ ಸಾಲಿನಲ್ಲಿ ಜಿ–ನರ್ಮ್ ಯೋಜನೆಯಡಿಯಲ್ಲಿ ನೀಡಲಾದ ಮೊತ್ತ ರೂ. 38.22 ಕೋಟಿ, 2016–17ಸಾಲಿನಲ್ಲಿ ರೂ. 16.95 ಕೋಟಿ ಹಾಗೂ 2018–19ಸಾಲಿನಲ್ಲಿ ರೂ.4.22 ಕೋಟಿ ಮೊತ್ತವನ್ನು ನೀಡಿದ ಉದ್ದೇಶಿತ ಕಾರ್ಯಗಳಿಗೆ ಉಪಯೋಗಿಸಲಾಗಿದೆ.

ಈ) 2018–19ನೇ ಸಾಲಿನಲ್ಲಿ ರಾಜ್ಯ ಸರ್ಕಾರದಿಂದ ಬಂಡವಾಳ ವೆಚ್ಚಕ್ಕಾಗಿ ರೂ. 28.28 ಕೋಟಿ ಮೊತ್ತ ಬಿಡುಗಡೆಯಾಗಿದ್ದು, ಸದರಿ ಮೊತ್ತವನ್ನು ನೀಡಿದ ಉದ್ದೇಶಿತ ಕಾರ್ಯಗಳಿಗೆ ಉಪಯೋಗಿಸಲಾಗಿದೆ.

10. **ವಿಶೇಷವಾಗಿ ಗಮನಿಸಬೇಕಾದ ಅವಶ್ಯಕ ಮುಖ್ಯಾಂಶಗಳು :**

ಅ) ಸಾರಿಗೆ ಸಿಬ್ಬಂದಿಯವರು ಪ್ರತಿ ಅನುಸೂಚಿಯ ಕಾರ್ಯಾಚರಣೆಯ ಅಂತ್ಯದಲ್ಲಿ ಗಳಿಸಿದ ಸಾರಿಗೆ ಆದಾಯದ ಮೇಲೆ 2% ಪ್ರೊತ್ಸಾಹ ಧನ ವೇಗದೂತ ಸಾರಿಗೆಗೆ ಹಾಗೂ 3% ನಗರ ಸಾರಿಗೆಗೆ ಪಡೆಯಲು ಅರ್ಹ ಇರುತ್ತಾರೆ. ಈ ಪ್ರೊತ್ಸಾಹ ಧನ ಚಾಲಕ ಮತ್ತು ನಿರ್ವಾಹಕರು ಅವರ ಹಾಜರಾತಿಯ ಅನುಗುಣವಾಗಿ ಪಾವತಿಸಬೇಕಾಗುವುದರಿಂದ, 2018–19ರ ವರ್ಷಾಂತ್ಯದ ರಾತ್ರಿಯಲ್ಲಿ ನಿರ್ವಾಹಕರವರು ಹೊಂದಿರುವ ಸಾರಿಗೆ ಆದಾಯದ ಮೇಲಿನ ಪ್ರೊತ್ಸಾಹ ಧನದ ಹೊಣೆಗಾರಿಕೆ ಅಳವಡಿಸಿಕೊಂಡಿರುವುದಿಲ್ಲ.

ಆ) ಅಕ್ಟೋಬರ್–2018ರಿಂದ ನವೆಂಬರ್–2018ರವರೆಗೆ @2% ತುಟ್ಟಿ ಭತ್ಯೆ ಹಾಗೂ ಜನವರಿ–2019 ರಿಂದ ಮಾರ್ಚ್–2019ರವರೆಗಿನ ತುಟ್ಟಿ ಭತ್ಯೆ ಹೊಣೆಗಾರಿಕೆ ರೂ 4.89 ಕೋಟಿಯನ್ನು ಲೆಕ್ಕ–ಪತ್ರದಲ್ಲಿ ಅಳವಡಿಸಿಕೊಳ್ಳಲಾಗಿದೆ.

ಇ) 2017–18 ಮತ್ತು 2018–19ನೇ ಸಾಲಿಗೆ ಸಂಬಂಧಿಸಿದ ಬೋನಸ್ ಕಾಯ್ದೆಯನ್ವಯ ಬೋನಸ್ ಹೊಣೆಗಾರಿಕೆ ರೂ. 13.50 ಕೋಟಿಯನ್ನು ಲೆಕ್ಕ–ಪತ್ರಗಳಲ್ಲಿ ಅಳವಡಿಸಿಕೊಳ್ಳಲಾಗಿದೆ.

ಈ) ಸಂಸ್ಥೆಯ ದವಾಖಾನೆ ಮತ್ತು ಆಸ್ಪತ್ರೆಗಳ ಮೂಲಕ ವೈದ್ಯಕೀಯ ಸೌಲಭ್ಯಗಳನ್ನು ಒದಗಿಸುತ್ತಿರುವುದರಿಂದ ಇ.ಎಸ್.ಐ.(E.S.I) ವೆಚ್ಚವನ್ನು ಹೊಣೆಗಾರಿಕೆಯಲ್ಲಿ ಅಳವಡಿಸಿಕೊಂಡಿರುವುದಿಲ್ಲ.

ಉ) ಸಂಸ್ಥೆಯ ನೌಕರರ ಭ.ನಿ.ಗೆ ಸಮಾನವಾಗಿ ಮೂಲ ವೇತನ ಹಾಗೂ ತುಟ್ಟಿ ಭತ್ಯೆ ಮೇಲೆ ಶೇ.12% ನಿಗಮದ ವಂತಿಕೆಯನ್ನು ಕ.ರಾ.ರ.ಸಾ.ನಿಗಮ ಇ.ಸಿ.ಪಿ.ಎಫ್. ಟ್ರಸ್ಟಗೆ ಪಾವತಿಸುವ ಹೊಣೆಗಾರಿಕೆ ಅಳವಡಿಸಿಕೊಳ್ಳಲಾಗಿದೆ.

ಊ) ನಿಗಮವು ಸತತವಾಗಿ ನಷ್ಟ ಅನುಭವಿಸುತ್ತಿರುವುದರಿಂದ ಹಾಗೂ ಪ್ರಸ್ತುತ ವಾರ್ಷಿಕ ವರ್ಷದಲ್ಲಿ ಕೂಡಾ ನಷ್ಟವನ್ನು ಹೊಂದಿರುವುದರಿಂದ, ಕ್ರೋಢೀಕೃತ ನಷ್ಟದಿಂದಾಗಿ ಸವಕಳಿ ನಿಧಿಯನ್ನು ಉಳಿಸಿಕೊಳ್ಳಲು ಸಾಧ್ಯವಾಗಿರುವುದಿಲ್ಲ. ಇಲ್ಲದಿದ್ದರೆ ಹಳೆಯ ವಾಹನಗಳ ಬದಲಾವಣೆಗೆ ಪಡೆಯುವ ಸಾಲವನ್ನು ಕಡಿಮೆ ಮಾಡಬಹುದಾಗಿತ್ತು. ಆದ್ದರಿಂದ ರಾಜ್ಯ ಸರ್ಕಾರದ ಒಪ್ಪಿಗೆ ನಿರೀಕ್ಷಿಸಿ ನಿಗಮದ ಸವಕಳಿ ನಿಧಿಯನ್ನು ಉಪಯೋಗಿಸಿ ದೀರ್ಘಾವಧಿ ಸಾಲದ ಮರುಪಾವತಿ ಮಾಡಲು ಕಾರಣವಾಗಿದೆ.

11. 2018–19ನೇ ಸಾಲಿನಲ್ಲಿ ಅಂತಿಮಗೊಂಡ ಲೆಕ್ಕ–ಪತ್ರಗಳ ಪ್ರಕಾರ ಸವಕಳಿ ನಿಧಿಯನ್ನು ಬಂಡವಾಳ ಸಾಲದ ಮರುಪಾವತಿಯನ್ನು ಮಾಡಲು ಈ ಕೆಳಗಿನಂತೆ ಉಪಯೋಗಿಸಲಾಗಿದೆ.

ಕ್ರ. ಸಂ.	ಸಾಲ ಮರುಪಾವತಿಯ ವಿವರ	ಮೊತ್ತ (ರೂ. ಕೋಟಿಯಲ್ಲಿ)
1	ವಾಣಿಜ್ಯ ಬ್ಯಾಂಕುಗಳಿಗೆ	21.74

12. ಸಂಸ್ಥೆಯ ಆದಾಯಕರ ವಾರ್ಷಿಕ ರಿಟರ್ನ್ಸ್ ಸಲ್ಲಿಕೆಯನ್ನು ಸಹಾಯಕ ಆಯುಕ್ತರು ಆದಾಯಕರ ಸರ್ಕಲ್–1 ಕಲಬುರಗಿ ಇವರಿಗೆ ಪ್ರತಿ ವರ್ಷ ಸಲ್ಲಿಸಲಾಗುತ್ತಿದೆ. ಸಂಸ್ಥೆಯು 2017–18ನೇ ಸಾಲಿನವರೆಗೆ ಆದಾಯಕರ ವಾರ್ಷಿಕ ರಿಟರ್ನ್ಸ್ ಸಲ್ಲಿಸಲಾಗಿದೆ. 2010–11ನೇ ಸಾಲಿನಿಂದ ರಿಟರ್ನ್ಸ್ ಸಲ್ಲಿಕೆಯ ಇತ್ಯರ್ಥನವು ಬಾಕಿ ಇರುತ್ತದೆ.

13. ವರ್ಷಾಂತ್ಯದಲ್ಲಿ ಕಾಮಗಾರಿ ಕೆಲಸಗಳಿಗಾಗಿ ಕಾರ್ಯಾದೇಶ ನೀಡಿದ್ದು, ಪ್ರಗತಿಯಲ್ಲಿರುವ ಕಾಮಾಗಾರಿಗಳಿಗೆ ಸಂಬಂಧಿಸಿದಂತೆ ಇನ್ನೂ ರೂ.4.53 ಕೋಟಿ ಬಂಡವಾಳ ವೆಚ್ಚದ ಹೊಣೆಗಾರಿಕೆಯ ಕಾಮಗಾರಿ ಕೆಲಸ ಬಾಕಿ ಇರುತ್ತದೆ.

14. ನಿರ್ದಿಷ್ಟ ಆಸ್ತಿಗಳ ಅಳವಡಿಕೆಗಾಗಿ ಸರ್ಕಾರದಿಂದ ಮತ್ತು ಇತರೆ ಸರ್ಕಾರಿ ಸಂಸ್ಥೆಗಳಿಂದ ಪಡೆದ ಅನುದಾನವನ್ನು ಅಕೌಂಟಿಂಗ್ ಸ್ಟ್ಯಾಂಡರ್ಡ 12ರನ್ವಯ ಲೆಕ್ಕಾಚಾರ ಮಾಡಲಾಗಿದೆ. ಈ ಅನುದಾನದಿಂದ ಅಳವಡಿಸಲಾದ ಆಸ್ತಿಗಳನ್ನು ಅವುಗಳು ಮೂಲ ಮೌಲ್ಯದಲ್ಲಿ ಪ್ರತಿಬಿಂಬಿಸಲಾಗಿದೆ ಮತ್ತು ಈ ಆಸ್ತಿಗಳ ಮೇಲಿನ ಸವಕಳಿಯನ್ನು ಲಾಭ ಮತ್ತು ನಷ್ಟದ ಲೆಕ್ಕಕ್ಕೆ ಖರ್ಚು ಎಂದು ಪರಿಗಣಿಸಲಾಗಿದೆ.

15. ದಿನಾಂಕ 31–03–2019ರಂದು ಇರುವ ದರಗಳ ಆಧಾರದ ಮೇಲೆ ಇಂಧನದ ಶುಲ್ಕ ಲೆಕ್ಕಾಚಾರ ಮಾಡಿ ಲೆಕ್ಕಪತ್ರಗಳಲ್ಲಿ ಅಳವಡಿಸಿಕೊಳ್ಳಲಾಗಿದೆ.

16. ಸಂಸ್ಥೆಗೆ ಬರಬೇಕಾದ ಮೊತ್ತದ ಕುರಿತು ವರ್ಷವಾರು ಹಾಗೂ ಪ್ರಕರಣವಾರು ವಿವರವನ್ನು ವಿಭಾಗದ ಎ.ಎಫ್.ಆರ್ ಗಳಲ್ಲಿ ನಮೂದಿಸಲಾಗಿರುತ್ತದೆ.

17. ಸಂಸ್ಥೆಗೆ ಬರಬೇಕಾದ ಆದಾಯ ತೆರಿಗೆ ಮರುಪಾವತಿ ಮೊತ್ತವನ್ನು ಲೆಕ್ಕಪತ್ರಗಳಲ್ಲಿ ಅಳವಡಿಸಿಕೊಳ್ಳಲಾಗಿದೆ.

18. 31.03.2019ರಂದು ಒಟ್ಟು ವಾಣಿಜ್ಯ ಬ್ಯಾಂಕುಗಳಿಂದ ಪಡೆದ ಸಾಲ ರೂ. 135.47 ಕೋಟಿ ಬಾಕಿಗೆ ಭದ್ರತೆಗಾಗಿ ನಿಗಮದ 544 ಬಸ್ಸುಗಳನ್ನು ಅಡಮಾನ ಮಾಡಲಾಗಿದೆ.

19. ಜೆ–ನರ್ಮ್ ಯೋಜನೆಯಡಿಯಲ್ಲಿ ಕರ್ನಾಟಕ ಸರ್ಕಾರವು ಪ್ರತ್ಯೇಕ "ಈಶಾನ್ಯ ಕರ್ನಾಟಕ ನಗರ ಸಾರಿಗೆ ಸಂಸ್ಥೆ" ಯನ್ನು ಸ್ಥಾಪಿಸಲು ಜಾಹಿರಾತು ಸಂಖ್ಯೆ ಸಾರಿಇ/213/ಸಾಸಂಇ/2013 ದಿನಾಂಕ 20.12.2013ರನ್ವಯ ಒಪ್ಪಿಗೆ ನೀಡಿರುತ್ತದೆ. ಹೊಸದಾಗಿ ಸ್ಥಾಪಿಸುವ ನಗರ ಸಾರಿಗೆ ಸಂಸ್ಥೆ ಸಂಬಂಧವಾಗಿ ಮಾರ್ಗದರ್ಶನ ನೀಡುವ ಬಗ್ಗೆ ಸಂಸ್ಥೆಯು ಸರ್ಕಾರಕ್ಕೆ ಪತ್ರವನ್ನು ಬರೆಯಲಾಗಿರುತ್ತದೆ, ಅವುಗಳೆಂದರೆ ನಿಯಮಗಳು, ರೆಗ್ಯೂಲೆಶನ್ಸ್, ಶಿಸ್ತು ಮತ್ತು ನಡತೆ ನಿಯಾಮಾವಳಿ ಮತ್ತು ಆಡಳಿತದ ವಿಷಯಗಳು ಇತ್ಯಾದಿ ಈ ಕುರಿತು ಸರ್ಕಾರದಿಂದ ಮಾರ್ಗದರ್ಶನಗಳ ಮಾಹಿತಿಯು ಬರಬೇಕಾಗಿರುತ್ತದೆ.

ಸಹಿ/–

(ಬಸವರಾಜ ಸಿ. ಬೆಳಗಾವಿ)
ಮುಖ್ಯ ಲೆಕ್ಕಾಧಿಕಾರಿಗಳು ಹಾಗೂ ಆ.ಸ.
ಈ.ಕ.ರ.ಸಾ.ಸಂಸ್ಥೆ, ಕಲಬುರಗಿ.

ಸಹಿ/–

(ಜಹೀರಾ ನಸೀಮ್)
ವ್ಯವಸ್ಥಾಪಕ ನಿರ್ದೇಶಕರು
ಈ.ಕ.ರ.ಸಾ.ಸಂಸ್ಥೆ, ಕಲಬುರಗಿ.

ದಿನಾಂಕ : 03.10.2019

ಸ್ಥಳ : ಕಲಬುರಗಿ.

ಅನುಬಂಧ–9

(ಮೊತ್ತ ಲಕ್ಷ ರೂ.ಗಳಲ್ಲಿ)

31.03.2019ರಂದು ಇದ್ದಂತೆ ವಾರ್ಷಿಕ ಲಾಭ ಮತ್ತು ನಷ್ಟದ ಪಟ್ಟಿ.

Dr | Cr

ವೆಚ್ಚ.					ಆ ದಾ ಯ				
2017-18			2018-19		2017-18			2018-19	
ಮೊತ್ತ.	ಪ್ರತಿ ಕಿ.ಮೀ.ಗೆ (ರೊ..ಗಳಲ್ಲಿ)	ವಿವರಣೆ	ಪ್ರತಿ ಕಿ.ಮೀ.ಗೆ (ರೊ..ಗಳಲ್ಲಿ)	ಮೊತ್ತ.	ಮೊತ್ತ.	ಪ್ರತಿ ಕಿ.ಮೀ.ಗೆ (ರೊ..ಗಳಲ್ಲಿ)	ವಿ ವ ರ ಣಿ	ಪ್ರತಿ ಕಿ.ಮೀ.ಗೆ (ರೊ..ಗಳಲ್ಲಿ)	ಮೊತ್ತ.
	5046.30		5160.90			5046.30		5160.90	
		ಅ) ಕಾರ್ಯಾಚರಣೆಯ ವೆಚ್ಚ					ಕಾರ್ಯಾಚರಣೆಯಿಂದ ಬಂದ ಆದಾಯ		
		1) ಸಂಚಾರ					**ಸಾರಿಗೆ ಆದಾಯ**		
		(ಅ) ಸಿಬ್ಬಂದಿ(ವೆಚ್ಚ)					ಎ. ಸಂಚಾರಿ ಆದಾಯ		
171.13	0.03	1. ಅಧಿಕಾರಿಗಳು (ಮೂಲ ವೇತನ & ತುಟ್ಟಿ ಭತ್ಯೆ)	0.03	152.59	131572.25	26.07	1. ಪ್ರಯಾಣಿಕರಿಂದ (ಟಿಕೇಟ್‌ಗಳಿಂದ) ಆದಾಯ	27.48	141808.32
1170.39	0.23	2. ಸಿಬ್ಬಂದಿ (ಮೂಲ ವೇತನ & ತುಟ್ಟಿ ಭತ್ಯೆ)	0.24	1231.75					
38849.52	7.70	2. ಚಾಲಕ/ನಿರ್ವಾಹಕ (ಮೂಲವೇತನ & ತುಟ್ಟಿಭತ್ಯೆ)	8.30	42831.37	530.73	0.11	2. ಪ್ರಯಾಣಿರ ಸರಕು ಸಾಗಣೆಯಿಂದ ಆದಾಯ	0.16	802.70
8.94	0.00	4. ಪ್ರವಾಸ ಭತ್ಯೆ	0.00	8.16					
211.03	0.04	5. ವೈದ್ಯಕೀಯ ವೆಚ್ಚ	0.04	221.95	3020.45	0.60	3. ಒಪ್ಪಂದ ಸಾರಿಗೆ ಸೇವೆಯಿಂದ ಬಂದ ಆದಾಯ	0.66	3417.88
5152.30	1.02	6. ಹೆಚ್ಚುವರಿ ಗಂಟೆ ಭತ್ಯೆ	1.16	5981.93					
					6160.13	1.22	4. ಪ್ರಯಾಣದ ರಿಯಾಯಿತಿಯಿಂದ ಬಂದ ಆದಾಯ.	1.22	6271.86
45563.31	9.03	ಒಟ್ಟು ಸಿಬ್ಬಂದಿ ವೆಚ್ಚ	9.77	50427.75					
		(ಆ) ಇತರ ವೆಚ್ಚಗಳು							
46.76	0.01	1. ಟಿಕೆಟ್	0.01	70.03	266.04	0.05	5. ಟಪಾಲು ಸೇವೆಯಿಂದ ಬಂದ ಆದಾಯ	0.04	205.81
0.00	0.00	2 ಸಾಧನಾ ಸಲಕರಣೆಗಳು	0.00	0.00					
192.73	0.04	3 ಸ್ವಚ್ಚತೆಯ ವೆಚ್ಚ	0.03	176.90					
0.00	0.00	4 ಖಾಸಗಿ ವಾಹನಗಳ ವೆಚ್ಚ	0.00	0.00					
45802.80	**9.08**	**ಒಟ್ಟು**	**9.82**	**50674.68**	**141549.60**	**28.05**	**ಒಟ್ಟು**	**29.55**	**152506.57**

–2–

Dr | Cr

ವೆಚ್ಚ.					ಆ ದಾ ಯ				
2017-18		ವಿವರಣೆ	2018-19		2017-18		ವಿ ವ ರ ಣೆ	2018-19	
ಮೊತ್ತ.	ಪ್ರತಿ ಕಿ.ಮೀ.ಗೆ (ರೊ..ಗಳಲ್ಲಿ)		ಪ್ರತಿ ಕಿ.ಮೀ.ಗೆ (ರೊ..ಗಳಲ್ಲಿ)	ಮೊತ್ತ.	ಮೊತ್ತ.	ಪ್ರತಿ ಕಿ.ಮೀ.ಗೆ (ರೊ..ಗಳಲ್ಲಿ)		ಪ್ರತಿ ಕಿ.ಮೀ.ಗೆ (ರೊ..ಗಳಲ್ಲಿ)	ಮೊತ್ತ.
45802.80	9.08	**ಹಿಂದಿನಿಂದ ಬಂದದ್ದು**	9.82	50674.68	141549.60	28.05	**ಹಿಂದಿನಿಂದ ಬಂದದ್ದು**	29.55	152506.57
		(ಆ) ದುರಸ್ತಿ ಮತ್ತು ನಿರ್ವಹಣೆ							
7666.84	1.52	1. ಅಧಿಕಾರಿ/ತಾಂತ್ರಿಕ ಸಿಬ್ಬಂದಿಗಳ ವೇತನ ಮತ್ತು ಭತ್ತೆಗಳು	1.66	8587.08					
6060.28	1.20	2. ಸರಕುಗಳ ವೆಚ್ಚ	1.07	5536.39					
0.74	0.00	3. ವಿದ್ಯುತ್ ವೆಚ್ಚ	0.00	11.49					
2.91	0.00	4. ಸಾಗಾಣಿಕೆ ವೆಚ್ಚ	0.00	2.13					
61.00	0.01	5. ಹೊರಗಿನಿಂದ ವೆಚ್ಚ	0.01	56.23					
2326.37	0.46	6. ಇತರೆ ಕಾರ್ಯಾಚರಣೆಯ ವೆಚ್ಚ	0.50	2588.70					
57241.55	11.34	**ಇ) ಇಂಧನ, ಕೀಲೆಣ್ಣೆ ಮತ್ತು ಲುಬ್ರಿಕೆಂಟ್ಸ್**	12.87	66433.54					
7411.85	1.47	**ಈ) ಪ್ರಯಾಣಿಕರ ವಾಹನಗಳ ತೆರಿಗೆ (ಅನುಸೂಚಿ–11)ರಂತೆ.**	1.51	7797.71					
18005.38	3.57	**ಉ) ಕಾರ್ಮಿಕ ಕಲ್ಯಾಣ ವೆಚ್ಚ (ಅನುಸೂಚಿ–12)ರಂತೆ.**	3.60	18589.25					
144579.72	**28.65**	**ಒಟ್ಟು**	**31.06**	**160277.20**	**141549.60**	**28.05**	**ಒಟ್ಟು**	**29.55**	**152506.57**

Dr | Cr

ವೆಚ್ಚ.					ಆ ದಾ ಯ				
2017-18		ವಿವರಣೆ	2018-19		2017-18		ವಿ ವ ರ ಣೆ	2018-19	
ಮೊತ್ತ.	ಪ್ರತಿ ಕಿ.ಮೀ.ಗೆ (ರೊ..ಗಳಲ್ಲಿ)		ಪ್ರತಿ ಕಿ.ಮೀ.ಗೆ (ರೊ..ಗಳಲ್ಲಿ)	ಮೊತ್ತ.	ಮೊತ್ತ.	ಪ್ರತಿ ಕಿ.ಮೀ.ಗೆ (ರೊ..ಗಳಲ್ಲಿ)		ಪ್ರತಿ ಕಿ.ಮೀ.ಗೆ (ರೊ..ಗಳಲ್ಲಿ)	ಮೊತ್ತ.
144579.72	28.65	**ಹಿಂದಿನಿಂದ ಬಂದದ್ದು**	31.06	160277.20	141549.60	28.05	**ಹಿಂದಿನಿಂದ ಬಂದದ್ದು**	29.55	152506.57
		ಊ) ಆಡಳಿತ ವೆಚ್ಚಗಳು							
9669.43	1.92	1. ಅಧಿಕಾರಿ/ಆಡಳಿತ ಸಿಬ್ಬಂದಿಯ ವೇತನ ಮತ್ತು ಭತ್ಯೆಗಳು	1.86	9582.42					
1.34	0.00	2. ಅರಣ್ಯೀಕರಣದ ವೆಚ್ಚ	0.00	2.75					
4.73	0.00	3. ಮಂಡಳಿ ಸದಸ್ಯರ ಭತ್ಯೆ	0.00	0.26					
58.34	0.01	4. ಸಂಪರ್ಕ ಸಾಧನೆ ವೆಚ್ಚ.	0.01	50.21					
144.34	0.03	5. ಸಂಭಾವನೆ ವೆಚ್ಚ	0.02	93.75					
374.41	0.07	6. ಸಂಸ್ಥೆಯ ವಾಹನಗಳ ನಿರ್ವಹಣೆ ವೆಚ್ಚ.	0.07	370.96					
261.38	0.05	7. ಮುದ್ರಣ ಲೇಖನ ಸಾಮಗ್ರಿಗಳ ವೆಚ್ಚ	0.04	229.51					
226.17	0.04	8. ಬಾಡಿಗೆ, ದರಗಳ, ತೆರಿಗೆಗಳ ವೆಚ್ಚ	0.04	227.20					
821.09	0.16	9. ಸಾಮಾನ್ಯ ಕಛೇರಿಯ ವೆಚ್ಚ	0.14	716.82					
488.46	0.10	ಖಾಯಂ ಆಸ್ತಿಗಳ ನಿರ್ವಹಣೆ ವೆಚ್ಚ	0.05	254.08					
12049.69	2.39	ಒಟ್ಟು ಆಡಳಿತ ವೆಚ್ಚ	2.23	11527.95					
7132.49	1.41	ಋ) ಸವಕಳಿ (ವಾಹನಗಳಿಂದ)	2.02	10421.94					
163761.90	**32.45**	**ಒಟ್ಟು ನಿರ್ವಹಣೆ ವೆಚ್ಚ**	**35.31**	**182227.09**	**141549.60**	**28.05**	**ಒಟ್ಟು**	**29.55**	**152506.57**

Dr | Cr

ವೆಚ್ಚ.					ಆ ದಾ ಯ				
2017-18		ವಿವರಣೆ	2018-19		2017-18		ವಿ ವ ರ ಣೆ	2018-19	
ಮೊತ್ತ.	ಪ್ರತಿ ಕಿ.ಮೀ.ಗೆ (ರೊ..ಗಳಲ್ಲಿ)		ಪ್ರತಿ ಕಿ.ಮೀ.ಗೆ (ರೊ..ಗಳಲ್ಲಿ)	ಮೊತ್ತ.	ಮೊತ್ತ.	ಪ್ರತಿ ಕಿ.ಮೀ.ಗೆ (ರೊ..ಗಳಲ್ಲಿ)		ಪ್ರತಿ ಕಿ.ಮೀ.ಗೆ (ರೊ..ಗಳಲ್ಲಿ)	ಮೊತ್ತ.
163761.90	32.45	**ಹಿಂದಿನಿಂದ ಬಂದದ್ದು**	35.31	182227.09	141549.60	28.05	**ಹಿಂದಿನಿಂದ ಬಂದದ್ದು**	29.55	152506.57
		<u>ನಿರ್ವಹಣೆ ಅಲ್ಲದ ವೆಚ್ಚಗಳು</u>							
558.60	0.11	1. ಸವಕಳಿ (ಆಸ್ತಿಗಳ ಮೇಲೆ)	0.12	611.37			ಸಾರಿಗೇತರ ಆದಾಯ		
485.23	0.10	2. ಆರ್ಥಿಕ ವೆಚ್ಚ	0.17	892.35	6443.70	1.28	1. ಇನ್ನಿತರ ಆದಾಯ	1.41	7275.47
0.00	0.00	3. ಅವಕಾಶಗಳು	0.00	0.00			ಅನುಸೂಚಿ – 17 ರಂತೆ.		
0.00	0.00	4. ಇತರೆ ನಿಧಿಗಳಿಗೆ ವಂತಿಕೆ	0.00	0.00	15551.07	3.08	2. ರಿಯಾಯಿತಿಯಿಂದ ಬಂದ ಆದಾಯ	3.74	19287.59
308.99	0.06	ಅ) ಆಸ್ತಿ ವಿಮೆ ನಿಧಿ	0.06	329.90	**21994.77**	**4.36**	**ಒಟ್ಟು ಕಾರ್ಯಚರಣೆಯಲ್ಲದ ಆದಾಯ**	**5.15**	**26563.06**
1602.22	0.32	ಅ) ತೃತಿಯ ಪಾರ್ಟಿಯಿಂದ ರಿಸ್ಕ್ ವಿಮೆ	0.31	1583.33					
0.00	0.00	ಇ) ಇತರೆ	0.00	0.00	0.00	0.00	ಹಿಂದಿನ ವರ್ಷದ ಆದಾಯ	0.00	0.00
2955.04	**0.59**	**ಕಾರ್ಯಚರಣೆಯಲ್ಲದ ಒಟ್ಟು ವೆಚ್ಚ**	**0.66**	**3416.95**					
158.02	0.03	ಹಿಂದಿನ ವರ್ಷಗಳ ಹೊಂದಾಣಿಕೆಗಳು (ಅನುಸೂಚಿ – 15ರಂತೆ)	0.05	248.95	3330.59	0.66	ನಿವ್ವಳ ಆದಾಯ ವಿನಿಯೋಗ ಲೆಕ್ಕಕ್ಕೆ ಸೇರಿಸಿದ ವರ್ಷದ ನಷ್ಟ	1.32	6823.36
166874.96	**33.07**	**ಒಟ್ಟು ವೆಚ್ಚ**	**36.02**	**185892.99**	**166874.96**	**33.07**	**ಒಟ್ಟು ಆದಾಯ**	**36.02**	**185892.99**

ಸಹಿ/–
(ಬಸವರಾಜ ಸಿ.ಬೆಳಗಾವಿ)
ಮುಖ್ಯ ಲೆಕ್ಕಾಧಿಕಾರಿಗಳು ಹಾಗೂ ಆ. ಸ.

ಸಹಿ/–
(ಜಹೀರಾ ನಸೀಮ್)
ವ್ಯವಸ್ಥಾಪಕ ನಿರ್ದೇಶಕರು

ಅನುಬಂಧ-10

31.03.2019ರಂದು ಇದ್ದಂತೆ ಆಸ್ತಿ ಮತ್ತು ಜವಾಬ್ದಾರಿ ಪಟ್ಟಿ.

(ಮೊತ್ತ ಲಕ್ಷ ರೂ.ಗಳಲ್ಲಿ)

ಬಂಡವಾಳ ಮತ್ತು ಹೊಣೆಗಾರಿಕೆಗಳು			ಆಸ್ತಿ ಮತ್ತು ಸ್ವತ್ತುಗಳು		
ಹಿಂದಿನ ವರ್ಷದ ಅಂಕಿ ಅಂಶಗಳು 2017-18	ವಿವರಗಳು	ಮೊತ್ತ 2018-19	ಹಿಂದಿನ ವರ್ಷದ ಅಂಕಿ ಅಂಶಗಳು 2017-18	ವಿವರಗಳು	ಮೊತ್ತ 2018-19
	I. ಈಕ್ವಿಟಿ ಬಂಡವಾಳ (ಅನುಸೂಚಿ 1 ರಂತೆ) :			**I. ನಿಶ್ಚಿತ ಆಸ್ತಿಗಳು (ಅನುಸೂಚಿ-7)**	
9914.91	1. ಕರ್ನಾಟಕ ಸರ್ಕಾರದ ಈಕ್ವಿಟಿ ಬಂಡವಾಳ	9914.91	129959.50	1. ನಿಶ್ಚಿತ ಆಸ್ತಿಗಳ ಮೌಲ್ಯ	143893.26
	II. ಬಂಡವಾಳ ಅಂಶದಾನ (ಅನುಸೂಚಿ 2 ರಂತೆ) :		7213.79	2. ಕಟ್ಟಡಗಳು ಮತ್ತು ಅದಕ್ಕೆ ಸಂಭಂದಪಟ್ಟ ಜೋಡಣೆಗಳು	5749.19
3197.48	1. ಕರ್ನಾಟಕ ಸರ್ಕಾರದ ಬಂಡವಾಳ ಹೂಡಿಕೆ	3197.48			
				II. ಹೂಡಿಕೆಗಳು ಮೌಲ್ಯ :	
			5.00	1. ವಿಮೆ ಮತ್ತು ಅಪಘಾತ ಪರಿಹಾರಕ್ಕೆ ಕಾಯ್ದಿಟ್ಟ ಹಣ (ಅನುಸೂಚಿ-8)	5.00
	III ಅಂತರಿಕ ಸಂಪನ್ಮೂಲ (ಅನುಸೂಚಿ 3 ರಂತೆ)	72303.19			
64303.19	1. ಬಂಡವಾಳ ವೆಚ್ಚಕ್ಕೆ ಉಪಯೋಗಿಸಿಕೊಂಡ ಸವಕಳಿ ನಿಧಿ				
			5.03	2. ಇನ್ನಿತರ ಹೂಡಿಕೆಗಳು	5.03
	IV ಮೀಸಲು ನಿಧಿಗಳು ಮತ್ತು ಇತರೆ ನಿಧಿಗಳು				
57956.10	1. ನಿಧಿ, (ಅನುಸೂಚಿ 4 ಮತ್ತು 4ಅ)	56495.23		**III. ಚಾಲ್ತಿ ಆಸ್ತಿಗಳು ಮೌಲ್ಯ :**	
				1. ತಪಶೀಲು ಪಟ್ಟಿ	
3.76	2. ಸವಕಳಿ ನಿಧಿ(ಅನುಸೂಚಿ 4ಬ)	222.75	2440.13	1. ಉಗ್ರಾಣ ಮತ್ತು -ಬಿಡಿಭಾಗಗಳು (ಅನುಸೂಚಿ-9)	2264.55
135375.44	**ಒಟ್ಟು**	**142133.56**	**139623.45**	**ಒಟ್ಟು**	**151917.03**

(ಮೊತ್ತ ಲಕ್ಷ ರೂ.ಗಳಲ್ಲಿ)

ಬಂಡವಾಳ ಮತ್ತು ಹೊಣೆಗಾರಿಕೆಗಳು			ಆಸ್ತಿ ಮತ್ತು ಸ್ವತ್ತುಗಳು		
ಹಿಂದಿನ ವರ್ಷದ ಅಂಕಿ ಅಂಶಗಳು **2017-18**	ವಿವರಗಳು	ಮೊತ್ತ **2018-19**	ಹಿಂದಿನ ವರ್ಷದ ಅಂಕಿ ಅಂಶಗಳು **2017-18**	ವಿವರಗಳು	ಮೊತ್ತ **2018-19**
135375.44	ಹಿಂದಿನಿಂದ ಬಂದದ್ದು	142133.56	139623.45	ಹಿಂದಿನಿಂದ ಬಂದದ್ದು	151917.03
	V. ಸಾಲಗಳು (ಅನುಸೂಚಿ–5)			**2.ಇತರ ಸಾಲಗಾರರು**	
12.92	1. ರಾಜ್ಯ ಸರ್ಕಾರದಿಂದ ಪಡೆದ ಸಾಲ	0.00	3632.95	1. ವಿಶ್ವಾಸಾರ್ಹ ಸಾಲಗಾರರು	4475.67
				3. ಮುಂಗಡಗಳು	
7088.93	2. ಬ್ಯಾಂಕಿನಿಂದ ಸಾಲ	13546.88	433.09	ಅ. ಸಂಸ್ಥೆಯ ಉದ್ಯೋಗಿಗಳಗೆ	510.33
			1225.24	ಬ. ಬಿಡಿಭಾಗಗಳು ಹಾಗೂ ಇತರ ವಸ್ತುಗಳ ಪೂರೈಕೆದಾರರು	219.64
	VI. ಹೊಣೆಗಾರಿಕೆಗಳು :		188.59	**4. ದಾಸ್ತಾನು ಹೊಂದಾಣಿಕೆ ಲೆಕ್ಕ**	197.18
71811.06	1. ಬಂಡವಾಳ ವೆಚ್ಚದ ಹೊಣೆಗಾರಿಕೆ (ಅನುಸೂಚಿ–4)	80292.88	2528.46	**5. ಸಂಸ್ಥೆ ಇಚ್ಛಿರುವ ಠೇವಣಿಗಳು**	2991.07
5.01	2. ವಸೂಲಾಗದೇ ಇರುವ ಸಂದೇಹಾಸ್ಪದ ಋಣಗಳನ್ನು ವಜಾ ಮಾಡುವ ಬಗ್ಗೆ ಹೊಣೆಗಾರಿಕೆ (ಮುಂಗಡಗಳು)	5.01			
4994.32	3. ಠೇವಣಿಗಳು (ಸಾರ್ವಜನಿಕರ ಠೇವಣಿಗಳನ್ನು ಹೊರತುಪಡಿಸಿ)	4149.87			
12.16	ನೌಕರರಿಗಾಗಿ ಎಚ್.ಡಿ.ಎಫ್.ಡಿ.ಯಿಂದ ಪಡೆದ ಸಾಲ	8.85			
219299.84	**ಒಟ್ಟು**	**240137.05**	**147631.78**	**ಒಟ್ಟು**	**160310.92**

(ಮೊತ್ತ ಲಕ್ಷ ರೂ.ಗಳಲ್ಲಿ)

ಬಂಡವಾಳ ಮತ್ತು ಹೊಣೆಗಾರಿಕೆಗಳು			ಆಸ್ತಿ ಮತ್ತು ಸ್ವತ್ತುಗಳು		
ಹಿಂದಿನ ವರ್ಷದ ಅಂಕಿ ಅಂಶಗಳು **2017-18**	ವಿವರಗಳು	ಮೊತ್ತ **2018-19**	ಹಿಂದಿನ ವರ್ಷದ ಅಂಕಿ ಅಂಶಗಳು **2017-18**	ವಿವರಗಳು	ಮೊತ್ತ **2018-19**
219299.84	ಹಿಂದಿನಿಂದ ಬಂದದ್ದು	240137.05	147631.78	ಹಿಂದಿನಿಂದ ಬಂದದ್ದು	160310.92
			6.64	**6. ಮುಂಗಡಪಾವತಿ ವೆಚ್ಚ**	7.67
				7. ನಗದು	
			615.31	**1. ಕೈಯಲ್ಲಿರುವುದು**	1024.02
			9821.66	**2. ಬ್ಯಾಂಕಿನಲ್ಲಿರುವುದು(ಠೇವಣಿ ಸಹಿತ)**	10854.07
			158.50	**3 ಚಲಾವಣೆಯಲ್ಲಿರುವ ನಗದು**	49.40
			202.43	**IV. <u>ಅಮಾನತ್ತಿನಲ್ಲಿರುವ ವೆಚ್ಚ :</u>**	204.09
			6621.89	**V. ವಾ.ಕ.ರ.ಸಾ.ಸಂಸ್ಥೆಯಿಂದ ಆಸ್ತಿಗಿಂತ ಹೆಚ್ಚಾಗಿ ವರ್ಗಾವಣೆಯಾದ ಹೊಣೆಗಾರಿಕೆ ಮೊತ್ತ**	6621.89
				VI. ನಿವ್ವಳ ನಷ್ಟ	
			54241.63	1. ಹಿಂದಿನ ವರ್ಷದ ನಿವ್ವಳ ನಷ್ಟ ತೆಗೆದುಕೊಳ್ಳಲಾಗಿದೆ (54241.63)	61064.99
				2. ನಿವ್ವಳ ನಷ್ಟವನ್ನು ಆದಾಯ ವಿನಿಯೋಗ ಪಟ್ಟಿಯಿಂದ ತೆಗೆದುಕೊಳ್ಳಲಾಗಿದೆ. (6823.36)	
219299.84	**ಒಟ್ಟು**	**240137.05**	**219299.84**	**ಒಟ್ಟು**	**240137.05**

ಸಹಿ/–
(ಬಸವರಾಜ ಸಿ.ಬೆಳಗಾವಿ)
ಮುಖ್ಯ ಲೆಕ್ಕಾಧಿಕಾರಿಗಳು ಹಾಗೂ ಆ. ಸ.

ಸಹಿ/–
(ಜಹೀರಾ ನಸೀಮ್)
ವ್ಯವಸ್ಥಾಪಕ ನಿರ್ದೇಶಕರು

ಅನುಬಂಧ-11

2018-19ನೇ ಸಾಲಿನ ಸವಕಳಿ ನಿಧಿಗೆ ಮಾಡಲಾದ ಅವಕಾಶ

(ಮೊತ್ತವು ಲಕ್ಷ ರೂ ಗಳಲ್ಲಿ)

ಕ್ರ ಸಂ.	ವಿವರಗಳು	ಪ್ರಾರಂಭದ ಶಿಲ್ಕು 01-04-18	ಸದರಿ ವರ್ಷದ ವಿನಿಯೋಗ			ಸದರಿ ವರ್ಷದಲ್ಲಿ ಆದ ಕಡಿತ			31-03-19 ರಂದು ಒಟ್ಟು ಅಂಕಣ
			ವರ್ಷದಲ್ಲಿನ ಅವಕಾಶದ ಹೆಚ್ಚಳ	ಒಂದನೇ ವರ್ಗದಿಂದ ಬೇರೆ ವರ್ಗಕ್ಕೆ ವರ್ಗಾವಣೆಯಾದ ನಿಮಿತ್ಯ	ಒಟ್ಟು ಅಂಕಣ	ವರ್ಷದಲ್ಲಿ ವಜಾ ಮಾಡಿದ ಆಸ್ತಿಗಳ ಮೌಲ್ಯ	ಒಂದನೇ ವರ್ಗದಿಂದ ಬೇರೆ ವರ್ಗಕ್ಕೆ ವರ್ಗಾವಣೆಯಾದ ನಿಮಿತ್ಯ	ಒಟ್ಟು ಅಂಕಣ	
1	**ಕಟ್ಟಡಗಳು**								
	ಅ) ಕಟ್ಟಡಗಳು(ಪಕ್ಕಾ)	5572.19	1004.69	0.00	6576.88	56.15	0.00	56.15	6520.73
	ಆ) ಕಟ್ಟಡಗಳು(ಕಚ್ಚಾ)	16.20	6.74	0.00	22.94	0.00	0.00	0.00	22.94
2	**ವಾಹನಗಳು**								
	ಅ) ಡೀಸೆಲ್ ಪ್ಯಾಸೆಂಜರ್ ವಾಹನಗಳು	54718.23	12494.43	0.00	67212.66	5586.28	0.00	5586.28	61626.38
	ಬ) ಇಲಾಖಾ ವಾಹನಗಳು	922.88	42.43	0.00	965.31	8.76	0.00	8.76	956.55
3	**ಸ್ಥಾವರ ಮತ್ತು ಯಂತ್ರೋಪಕರಣಗಳು**								
	ಅ) ಭಾರಿ ಯಂತ್ರಗಳು	555.48	31.56	0.00	587.04	0.00	0.00	0.00	587.04
	ಬ) ಭಾರಿ ವಿದ್ಯುತ್ ಯಂತ್ರಗಳು	252.31	50.99	0.00	303.30	0.00	0.00	0.00	303.30
	ಕ) ಲಘು ಯಂತ್ರಗಳು	293.85	21.87	0.00	315.72	0.00	0.00	0.00	315.72
	ಡ) ಲಘು ವಿದ್ಯುತ್ ಯಂತ್ರಗಳು	242.43	26.26	0.00	268.69	0.00	0.00	0.00	268.69
	ಇ) ಟೈರು ಸಂಸ್ಕರಣ ಯಂತ್ರಗಳು	52.09	7.18	0.00	59.27	0.00	0.00	0.00	59.27
	ಫ) ಮೊಬೈಲ್ ಸೆಟ್‌ಗಳು	19.23	0.54	0.00	19.77	0.00	0.00	0.00	19.77
4	**ಕಛೇರಿ ಯಂತ್ರೋಪಕರಣಳು**								
	ಅ) ಕಂಪ್ಯೂಟರ್ ಉಪಕರಣಗಳು	683.85	80.14	0.00	763.99	0.00	0.00	0.00	763.99
	ಬ) ತರಬೇತಿ ಉಪಕರಣಗಳು	1.48	0.14	0.00	1.62	0.00	0.00	0.00	1.62
	ಕ) ಅಗ್ನಿ ಶಾಮಕ ಉಪಕರಣಗಳು	7.64	0.85	0.00	8.49	0.00	0.00	0.00	8.49
	ಡ) ವೈದ್ಯಕೀಯ ಉಪಕರಣಗಳು	0.65	0.05	0.00	0.70	0.00	0.00	0.00	0.70
	ಇ) ಛಾಯಾ ಚಿತ್ರ ಉಪಕರಣಗಳು	40.35	1.63	0.00	41.98	0.00	0.00	0.00	41.98
	ಫ) ಸೌಕರ್ಯ ಉಪಕರಣಗಳು	70.00	8.70	0.00	78.70	0.00	0.00	0.00	78.70
	ಜಿ) ಟಿಕೇಟ್ ಯಂತ್ರೋಪಕರಣಗಳು	533.65	73.56	0.00	607.21	0.00	0.00	0.00	607.21
	ಜಾ) ಜೀರಾಕ್ಸ್ ಮತ್ತು ಪ್ಯಾಕ್ಸ್ ಮಶೀನ್	99.67	2.16	0.00	101.83	0.00	0.00	0.00	101.83
5	**ಇತರೆ ಸಾಮಾಗ್ರಿಗಳು**								
	ಅ) ಕಟ್ಟಗೆ ಖರ್ಚಿಗಳು	34.10	1.72	0.00	35.82	0.00	0.00	0.00	35.82
	ಬ) ಕಬ್ಬಿಣದ ಖರ್ಚಿಗಳು	104.50	11.40	0.00	115.90	0.00	0.00	0.00	115.90
	ಡ) ಇತರೆ ಕಛೇರಿ ಉಪಕರಣಗಳು	86.17	3.14	0.00	89.31	0.00	0.00	0.00	89.31
	ಒಟ್ಟು	**64306.95**	**13870.18**	**0.00**	**78177.13**	**5651.19**	**0.00**	5651.19	**72525.94**
ಬಾಕಿಯನ್ನು ಲೆಕ್ಕ ಶೀರ್ಷಿಕೆ 130101 ರಲ್ಲಿ ವಜಾ ಮಾಡಿದ್ದು		64303.19	8000.00		72303.19				72303.19
		3.76							**222.75**

ದಿನಾಂಕ : 03.10.2019

ಸ್ಥಳ : ಕಲಬುರಗಿ.

ಸಹಿ/-

(ಬಸವರಾಜ ಸಿ. ಬೆಳಗಾವಿ)

ಮುಖ್ಯ ಲೆಕ್ಕಾಧಿಕಾರಿಗಳು ಹಾಗೂ ಆ. ಸ.

ಅನುಬಂಧ–12

2018–19ನೇ ಸಾಲಿನ ಬಂಡವಾಳ ವೆಚ್ಚದ ವಿವರಗಳು (ಮೊತ್ತವು ಲಕ್ಷ ರೂ ಗಳಲ್ಲಿ)

ಕ್ರ. ಸಂ.	ಖಾತೆ ಸಂಖ್ಯೆ	ವಿವರಗಳು	ಸದರಿ ವರ್ಷದಲ್ಲಿ ಬರೆಯಲಾದ ಆಸ್ತಿಯ ಮೌಲ್ಯ	ವರ್ಷದಲ್ಲಾದ ಸೇರ್ಪಡೆ				ಒಟ್ಟು ಅಂಕಣ 3 ಮತ್ತು 6 ಪ್ರಾರಂಭದ ಶೀಲ್ಕು ಒಳಗೊಂಡಂತೆ
				ವರ್ಷದಲ್ಲಿನ ಖರೀದಿಯ ಹೆಚ್ಚಳ	ಒಂದನೇ ವರ್ಗದಿಂದ ಬೇರೆ ವರ್ಗಕ್ಕೆ ವರ್ಗಾವಣೆಯಾದ ನಿಮಿತ್ಯ		ಒಟ್ಟು	
1	1A	2	3	4	5	6	7	8
1	310101,103	ಭೂಮಿ	682.72	0.00	0.00	149.96	149.96	832.68
2	310201	ಕಟ್ಟಡ (ಪಕ್ಕಾ)	36488.74	6300.09	0.00	56.15	6356.24	42844.98
3	310202	ಕಟ್ಟಡ (ಕಚ್ಚಾ)	0.00	0.00	0.00	0.00	0.00	0.00
4	310203	ಕಟ್ಟಡ (ಎಸ್.ಐ.ಹೆಚ್.ಎಸ್)	46.07	0.00	0.00	0.00	0.00	46.07
5	310205	ಇಲಾಖಾ ವಸತಿಗೃಹ	273.52	5.10	0.00	0.00	5.10	278.62
6	310301	ಪ್ರಯಾಣಿಕರ ವಾಹನ (ಡಿಸ್ಯೆಲ್)	87233.03	12660.17	0.00	0.00	12660.17	99893.20
7	310304	ಸಿಬ್ಬಂದಿ ಕಾರು, ಜೀಪು ಮತ್ತು ಇಲಾಖಾ ವಾಹನಗಳು	1151.60	28.26	0.00	0.00	28.26	1179.86
8	310401	ಭಾರಿ ಯಂತ್ರೋಪಕರಣಗಳು (ತಾಂತ್ರಿಕ)	553.78	5.10	0.00	0.19	5.29	559.07
9	310402	ಭಾರಿ ಎಲೆಕ್ಟ್ರಿಕಲ್	563.20	114.97	0.00	0.00	114.97	678.17
10	310403	ಲಘು ಯಂತ್ರೋಪಕರಣಗಳು	348.86	13.41	0.00	1.05	14.46	363.32
11	310404	ಲಘು (ಎಲೆಕ್ಟ್ರಿಕಲ್)	300.47	37.29	0.00	0.00	37.29	337.76
12	310405	ಟೈರು ಮರುಒಪ್ಪ	84.66	0.00	0.00	0.00	0.00	84.66
13	310406	ಇ.ಟಿ.ಎಂ.ಯಂತ್ರಗಳು	0.10	0.00	0.00	0.15	0.15	0.25
14	310500	ಕಛೇರಿ ಸಲಕರಣೆಗಳು	2.53	0.00	0.00	0.00	0.00	2.53
15	310501	ಕಂಪ್ಯೂಟರ್ ಹಾರ್ಡ್‌ವೇರ್ ಮತ್ತು ಇತರೆ ಸಾಮಗ್ರಿಗಳು	751.35	735.41	0.00	0.00	735.41	1486.76
16	310502	ತರಬೇತಿ ಉಪಕರಣಗಳು	2.45	0.00	0.00	0.00	0.00	2.45
17	310503	ಅಗ್ನಿತಡೆ ಯಂತ್ರೋಪಕರಣಗಳು	12.00	0.00	0.00	0.00	0.00	12.00
18	310504	ವೈದ್ಯಕೀಯ ಸಾಮಗ್ರಿಗಳು	0.88	0.00	0.00	0.00	0.00	0.88
19	310505	ಛಾಯಾ ಚಿತ್ರ ಸಾಮಗ್ರಿಗಳು	40.20	0.00	0.00	1.76	1.76	41.96
20	310506	ಸೌಕರ್ಯ ಉಪಕರಣಗಳು	126.74	3.02	0.00	0.00	3.02	129.76
21	310507	ಟಿಕೇಟ್ ಯಂತ್ರಗಳು	930.61	226.07	0.00	0.00	226.07	1156.68
22	310508	ಜಿರಾಕ್ಸ್ ಮತ್ತು ಪ್ಯಾಕ್ಸ ಯಂತ್ರಗಳು	50.08	9.52	0.00	0.00	9.52	59.60
23	310509	ಮೊಬೈಲ್ ಸೆಟ್ಸ್	0.00	0.00	0.00	0.00	0.00	0.00
24	310601	ಕಟ್ಟಿಗೆ ಸಾಮಗ್ರಿಗಳು	43.57	0.92	0.00	0.00	0.92	44.49
25	310602	ಸ್ಟೀಲ್ ಸಾಮಗ್ರಿಗಳು	172.68	2.62	0.00	0.00	2.62	175.30
26	310603	ಇನ್ನಿತರ ಸಾಮಗ್ರಿಗಳು	99.65	0.14	0.00	0.00	0.14	99.79
		ಒಟ್ಟು ಸ್ಥಿರ ಆಸ್ತಿ	**129959.49**	**20142.09**	**0.00**	**209.26**	**20351.35**	**150310.84**
1	320301	ಪ್ರಯಾಣಿಕರ ವಾಹನ (ಛಾಸ್ಸಿಗಳು)	36.18	0.00	0.00	0.00	0.00	36.18
2	320302	ಪ್ರಯಾಣಿಕ ವಾಹನ ಕವಚ	1486.89	292.01	0.00	0.00	292.01	1778.90
3	320201	ಕಟ್ಟಡಗಳು(ಪ್ರಗತಿಯಲ್ಲಿರುವ)	5690.72	6822.57	0.00	0.00	6822.57	12513.29
4	320203, 204	ಕಟ್ಟಡಗಳು(ಪ್ರಗತಿಯಲ್ಲಿರುವ)	0.00	0.00	0.00	0.00	0.00	0.00
5	320402	ಭಾರಿ ಯಂತ್ರೋಪಕರಣಗಳು (ಸಿ.ಡಬ್ಲ್ಯೂಐ.ಪಿ)	0.00	0.00	0.00	0.00	0.00	0.00
		ಒಟ್ಟು ಪ್ರಗತಿಯಲ್ಲಿರುವುದು	**7213.79**	**7114.58**	**0.00**	**0.00**	**7114.58**	**14328.37**
		ಒಟ್ಟು	**137173.28**	**27256.67**	**0.00**	**209.26**	**27465.93**	**164639.21**

2018-19ನೇ ಸಾಲಿನ ಬಂಡವಾಳ ವೆಚ್ಚದ ವಿವರಗಳು (ಮೊತ್ತವು ಲಕ್ಷ ರೂ ಗಳಲ್ಲಿ)

ಅನುಬಂಧ-12
(ಮುಂದುವರೆದ)

ಖಾತೆ ಸಂಖ್ಯೆ	ವಿವರಗಳು	ವರ್ಷದಲ್ಲಾದ ಕಡಿತ					31-03-2018ರಂತೆ ಒಟ್ಟು ಅಂತ್ಯದ ಅಂಕಣದ ಶಿಲ್ಕು
		ವರ್ಷದಲ್ಲಿ ವಜಾ ಮಾಡಿದ ಆಸ್ತಿಗಳ ಮೌಲ್ಯ	ವರ್ಷದಲ್ಲಿ ಮಾರುವುದರಿಂದ ಆದ ಕಡಿತ	ಒಂದನೇ ವರ್ಗದಿಂದ ಬೇರೆ ವರ್ಗಕ್ಕೆ ವರ್ಗಾವಣೆಯಾದ ನಿಮಿತ್ಯ	ಹೊಂದಾಣಿಕೆ ಆಸ್ತಿಗಳ ಮೇಲೆ ವರ್ಗಾವಣೆ	ಒಟ್ಟು	
1A	2	9	10	11	12	13	14
310101,103	ಭೂಮಿ	0.00	0.00	0.00	150.02	150.02	682.66
310201	ಕಟ್ಟಡ (ಪಕ್ಕಾ)	0.00	0.00	0.00	112.30	112.30	42732.68
310202	ಕಟ್ಟಡ (ಕಚ್ಚಾ)	0.00	0.00	0.00	0.00	0.00	0.00
310203	ಕಟ್ಟಡ (ಎಸ್.ಐ.ಹೆಚ್.ಎಸ್)	0.00	0.00	0.00	0.00	0.00	46.07
310205	ಇಲಾಖಾ ವಸತಿಗೃಹ	0.00	0.00	0.00	0.00	0.00	278.62
310301	ಪ್ರಯಾಣಿಕರ ವಾಹನ (ಡಿಸ್ಯೇಲ್)	0.00	5742.94	0.00	0.00	5742.94	94150.26
310304	ಸಿಬ್ಬಂದಿ ಕಾರು, ಜೀಪು ಮತ್ತು ಇಲಾಖಾ ವಾಹನಗಳು	0.00	63.18	0.00	0.00	63.18	1116.68
310401	ಬಾರಿ ಯಂತ್ರೋಪಕರಣಗಳು (ತಾಂತ್ರಿಕ)	0.00	0.00	0.00	0.19	0.19	558.88
310402	ಬಾರಿ ಎಲೆಕ್ಟ್ರಿಕಲ್	0.00	0.00	0.00	1.67	1.67	676.50
310403	ಲಘು ಯಂತ್ರೋಪಕರಣಗಳು	0.00	0.00	0.00	4.65	4.65	358.67
310404	ಲಘು (ಎಲೆಕ್ಟ್ರಿಕಲ್)	0.00	0.00	0.00	0.00	0.00	337.76
310405	ಟೈರು ಮರುಒಪ್ಪ	0.00	0.00	0.00	0.00	0.00	84.66
310406	ಇ.ಟಿ.ಎಂ.ಯಂತ್ರಗಳು	0.00	0.00	0.00	0.15	0.15	0.10
310500	ಕಛೇರಿ ಸಲಕರಣೆಗಳು	0.00	0.00	0.00	0.00	0.00	2.53
310501	ಕಂಪ್ಯೂಟರ್ ಹಾರ್ಡ್‌ವೇರ್ ಮತ್ತು ಇತರೆ ಸಾಮಗ್ರಿಗಳು	0.00	0.00	336.96	0.00	336.96	1149.80
310502	ತರಬೇತಿ ಉಪಕರಣಗಳು	0.00	0.00	0.00	0.00	0.00	2.45
310503	ಅಗ್ನಿತಡೆ ಯಂತ್ರೋಪಕರಣಗಳು	0.00	0.00	0.00	0.00	0.00	12.00
310504	ವೈದ್ಯಕೀಯ ಸಾಮಗ್ರಿಗಳು	0.00	0.00	0.00	0.00	0.00	0.88
310505	ಛಾಯಾ ಚಿತ್ರ ಸಾಮಗ್ರಿಗಳು	0.00	0.00	0.00	1.76	1.76	40.20
310506	ಸೌಕರ್ಯ ಉಪಕರಣಗಳು	0.00	0.00	0.00	1.74	1.74	128.02
310507	ಟಿಕೇಟ್ ಯಂತ್ರಗಳು	0.00	0.00	0.00	0.05	0.05	1156.63
310508	ಜಿರಾಕ್ಸ್ ಮತ್ತು ಫ್ಯಾಕ್ಸ್ ಯಂತ್ರಗಳು	0.00	0.00	0.00	1.05	1.05	58.55
310509	ಮೊಬೈಲ್ ಸೆಟ್ಸ್	0.00	0.00	0.00	0.00	0.00	0.00
310601	ಕಟ್ಟಿಗೆ ಸಾಮಗ್ರಿಗಳು	0.00	0.00	0.00	0.00	0.00	44.49
310602	ಸ್ಟೀಲ್ ಸಾಮಗ್ರಿಗಳು	0.00	0.00	0.00	0.92	0.92	174.38
310603	ಇನ್ನಿತರ ಸಾಮಗ್ರಿಗಳು	0.00	0.00	0.00	0.00	0.00	99.79
	ಒಟ್ಟು ಸ್ಥಿರ ಆಸ್ತಿ	**0.00**	**5806.12**	**336.96**	**274.50**	**6417.58**	**143893.26**
320301	ಪ್ರಯಾಣಿಕರ ವಾಹನ (ಛಾಸ್ಸಿಗಳು)	0.00	0.00	0.00	36.18	36.18	0.00
320302	ಪ್ರಯಾಣಿಕ ವಾಹನ ಕವಚ	0.00	0.00	1701.95	0.00	1701.95	76.95
320201	ಕಟ್ಟಡಗಳು(ಪ್ರಗತಿಯಲ್ಲಿರುವ)	0.00	0.00	6841.05	0.00	6841.05	5672.24
32,02,03,204	ಕಟ್ಟಡಗಳು(ಪ್ರಗತಿಯಲ್ಲಿರುವ)	0.00	0.00	0.00	0.00	0.00	0.00
320402	ಭಾರಿ ಯಂತ್ರೋಪಕರಣಗಳು (ಸಿ.ಡಬ್ಲ್ಯೂಐ.ಪಿ)	0.00	0.00	0.00	0.00	0.00	0.00
	ಒಟ್ಟು ಪ್ರಗತಿಯಲ್ಲಿರುವುದು	**0.00**	**0.00**	**8543.00**	**36.18**	**8579.18**	**5749.19**
	ಒಟ್ಟು	**0.00**	**5806.12**	**8879.96**	**310.68**	**14996.76**	**149642.45**

ದಿನಾಂಕ : 03.10.2019

ಸ್ಥಳ : ಕಲಬುರಗಿ.

ಸಹಿ/-
(ಬಸವರಾಜ ಸಿ. ಬೆಳಗಾವಿ)
ಮುಖ್ಯ ಲೆಕ್ಕಾಧಿಕಾರಿಗಳು ಹಾಗೂ ಆ. ಸ.

ಘಟಕಗಳ ಸಂಖ್ಯೆ

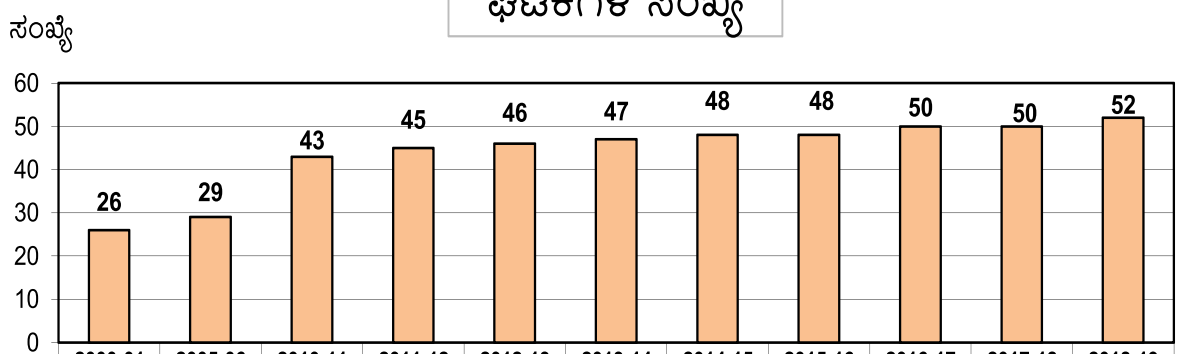

	2000-01	2005-06	2010-11	2011-12	2012-13	2013-14	2014-15	2015-16	2016-17	2017-18	2018-19
Depots	26	29	43	45	46	47	48	48	50	50	52

ವಾಹನ ಬಲ

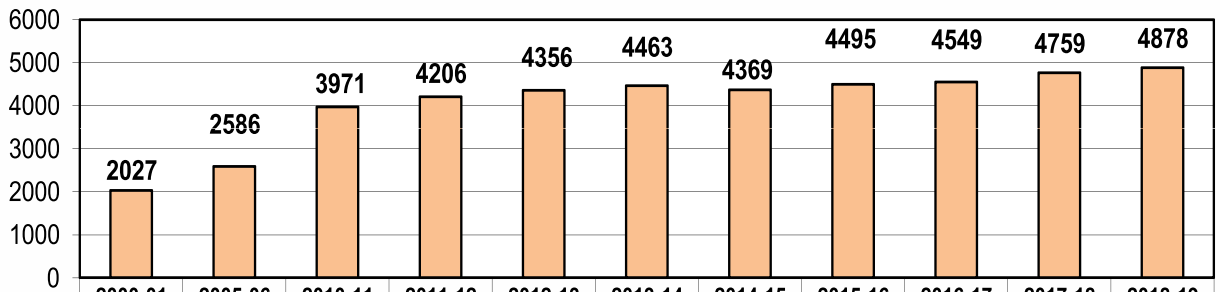

	2000-01	2005-06	2010-11	2011-12	2012-13	2013-14	2014-15	2015-16	2016-17	2017-18	2018-19
Fleet	2027	2586	3971	4206	4356	4463	4369	4495	4549	4759	4878

ಅನುಸೂಚಿಗಳು

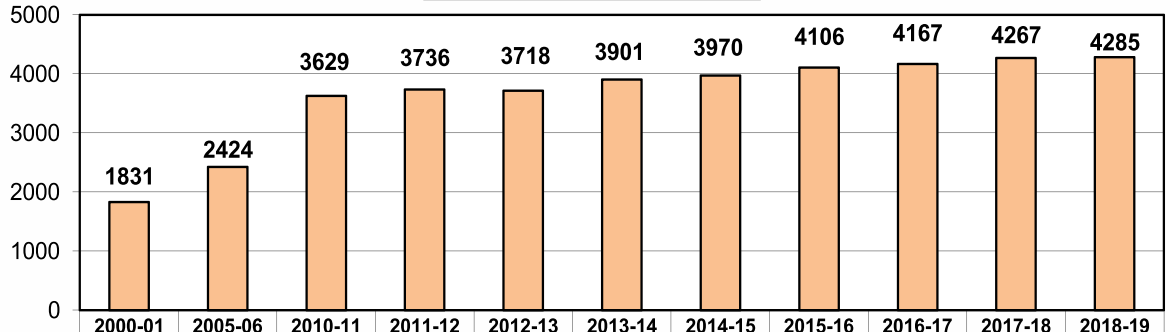

	2000-01	2005-06	2010-11	2011-12	2012-13	2013-14	2014-15	2015-16	2016-17	2017-18	2018-19
Schedules	1831	2424	3629	3736	3718	3901	3970	4106	4167	4267	4285

ಹೊಸ ವಾಹನಗಳ ಸೇರ್ಪಡೆ

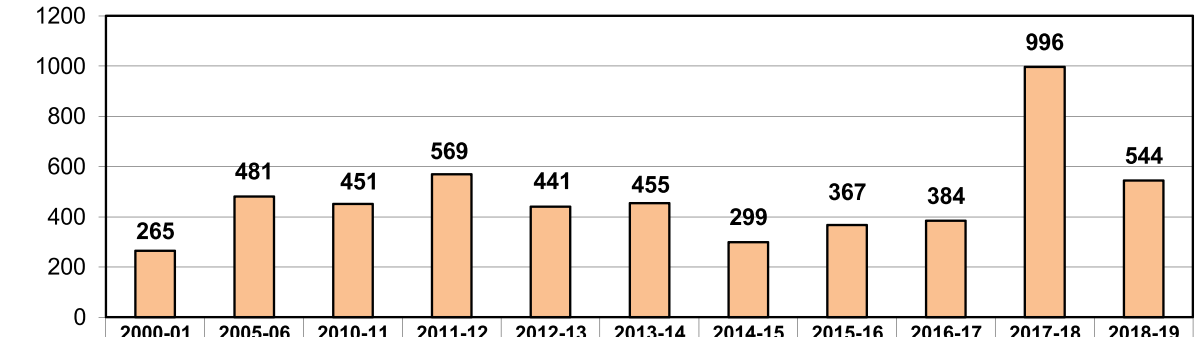

	2000-01	2005-06	2010-11	2011-12	2012-13	2013-14	2014-15	2015-16	2016-17	2017-18	2018-19
New Vehl.	265	481	451	569	441	455	299	367	384	996	544

ನಿಷ್ಕ್ರಿಯಗೊಳಿಸಲಾದ ವಾಹನಗಳು

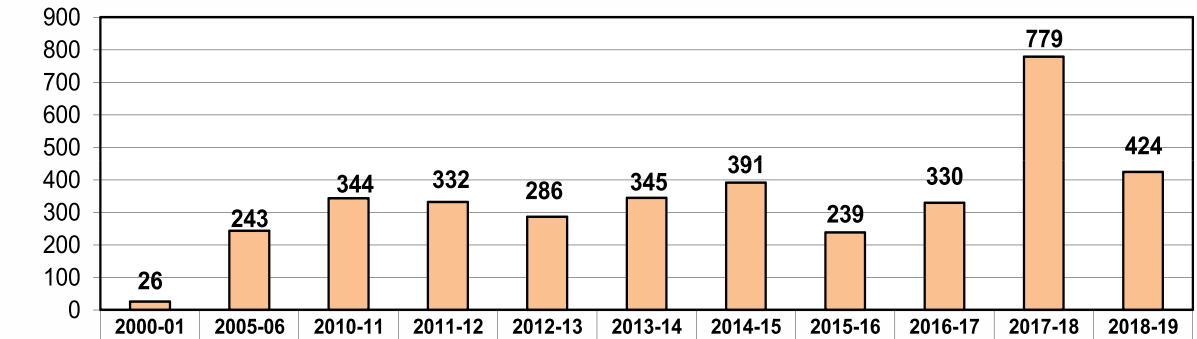

	2000-01	2005-06	2010-11	2011-12	2012-13	2013-14	2014-15	2015-16	2016-17	2017-18	2018-19
Scrapped	26	243	344	332	286	345	391	239	330	779	424

ಪರಿಣಾಮಕಾರಿ ಕಿ.ಮೀ.ಗಳು

(ಕೋಟಿಯಲ್ಲಿ)

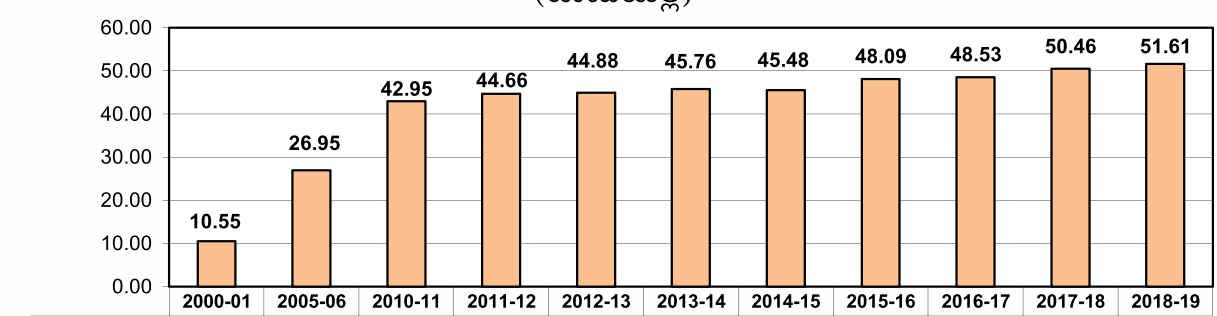

	2000-01	2005-06	2010-11	2011-12	2012-13	2013-14	2014-15	2015-16	2016-17	2017-18	2018-19
Eff. Kms. (in crore)	10.55	26.95	42.95	44.66	44.88	45.76	45.48	48.09	48.53	50.46	51.61

ವಾಹನ ಬಳಕೆ (ಕಿ.ಮೀಗಳಲ್ಲಿ)

ಕಿ.ಮೀ.ಗಳು

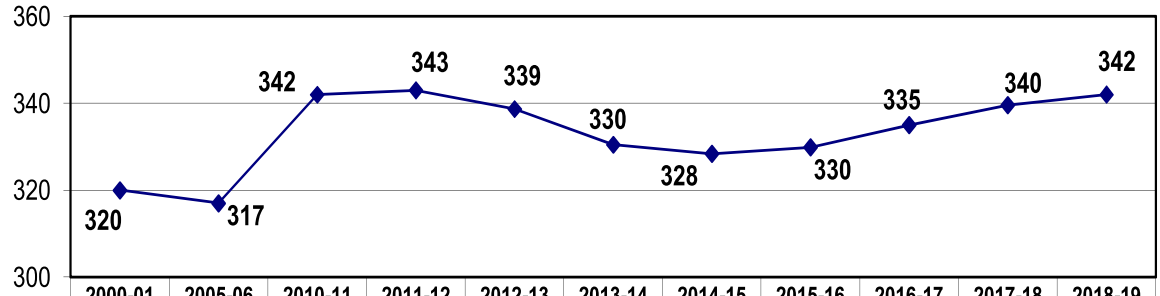

	2000-01	2005-06	2010-11	2011-12	2012-13	2013-14	2014-15	2015-16	2016-17	2017-18	2018-19
VU	320	317	342	343	339	330	328	330	335	340	342

ಶೇ.ಕಿ.ಮೀ.ರದ್ದತಿ

ಶೇ.

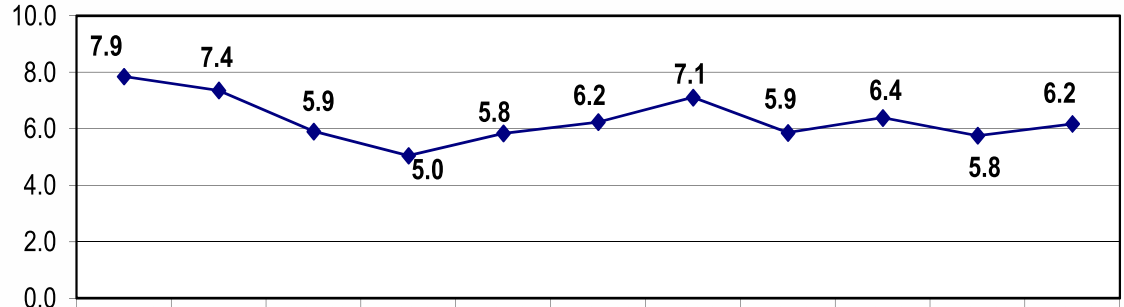

	2000-01	2005-06	2010-11	2011-12	2012-13	2013-14	2014-15	2015-16	2016-17	2017-18	2018-19
Can km.(%)	7.9	7.4	5.9	5.0	5.8	6.2	7.1	5.9	6.4	5.8	6.2

ಕೆ.ಎಂ.ಪಿ.ಎಲ್ (ಇಂಧನ)

ಕಿ.ಮೀ.ಗಳು

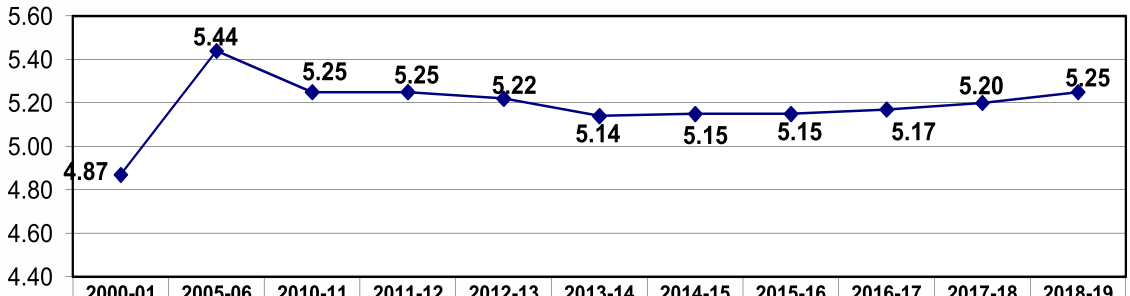

	2000-01	2005-06	2010-11	2011-12	2012-13	2013-14	2014-15	2015-16	2016-17	2017-18	2018-19
KMPL	4.87	5.44	5.25	5.25	5.22	5.14	5.15	5.15	5.17	5.20	5.25

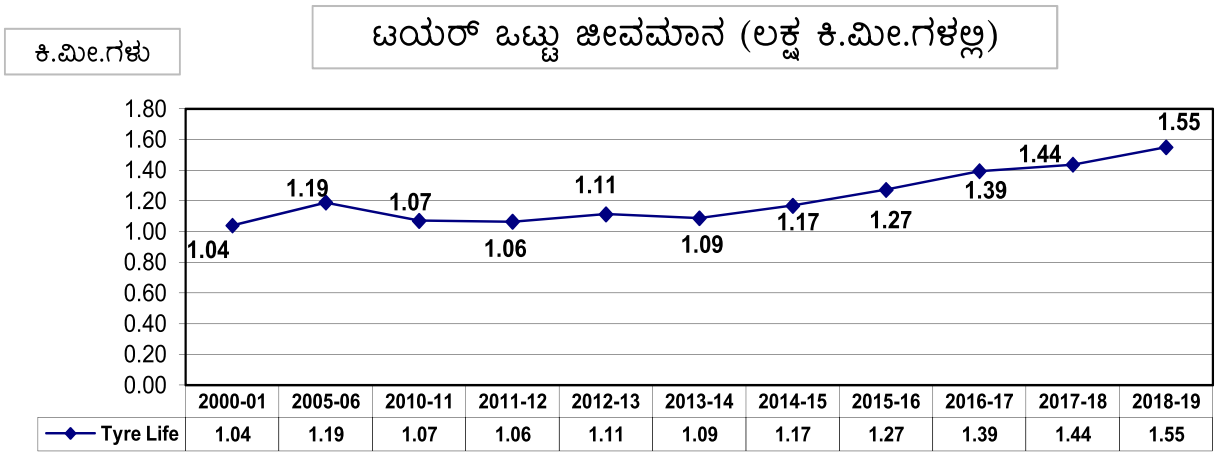

	2000-01	2005-06	2010-11	2011-12	2012-13	2013-14	2014-15	2015-16	2016-17	2017-18	2018-19
Tyre Life	1.04	1.19	1.07	1.06	1.11	1.09	1.17	1.27	1.39	1.44	1.55

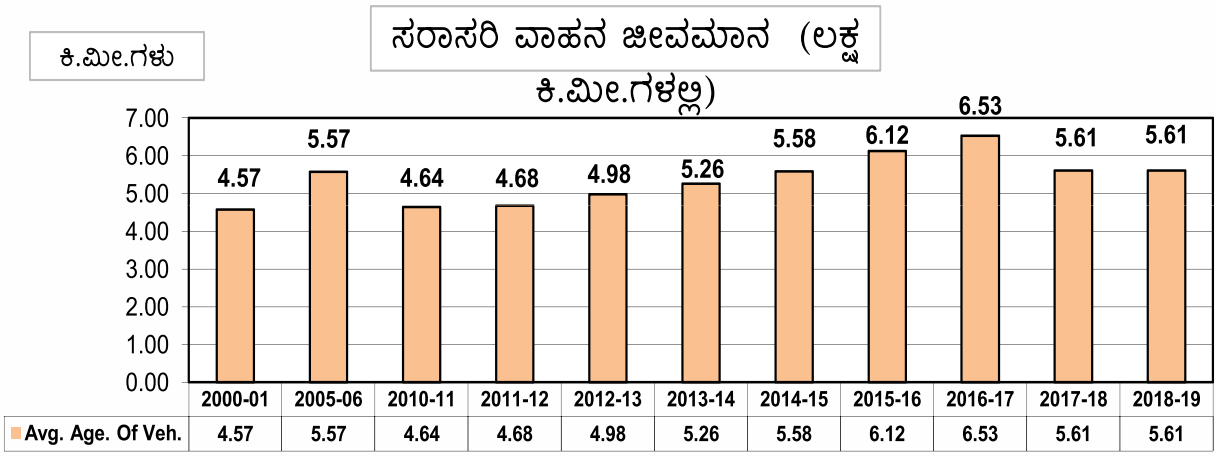

	2000-01	2005-06	2010-11	2011-12	2012-13	2013-14	2014-15	2015-16	2016-17	2017-18	2018-19
Avg. Age. Of Veh.	4.57	5.57	4.64	4.68	4.98	5.26	5.58	6.12	6.53	5.61	5.61

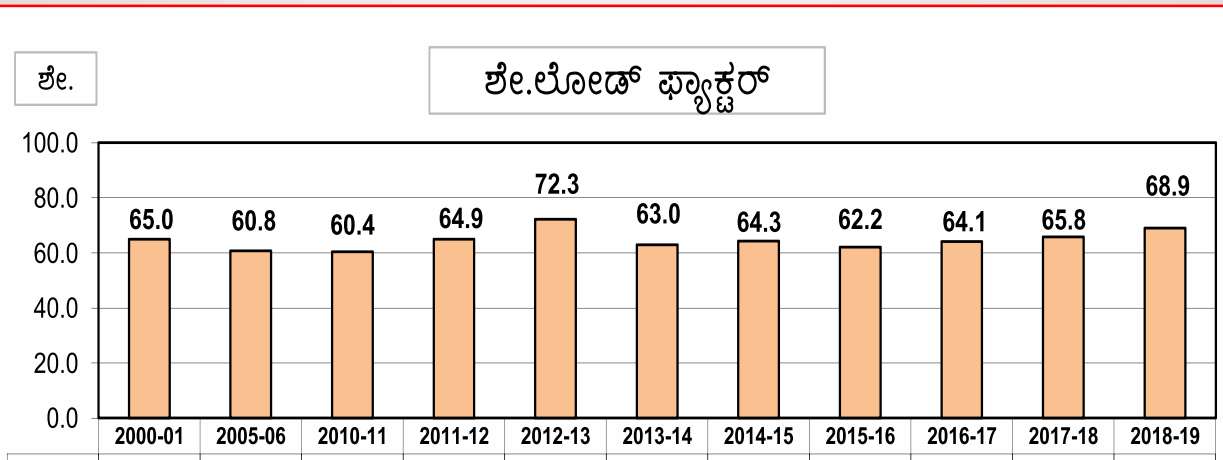

	2000-01	2005-06	2010-11	2011-12	2012-13	2013-14	2014-15	2015-16	2016-17	2017-18	2018-19
L.F.(%)	65.0	60.8	60.4	64.9	72.3	63.0	64.3	62.2	64.1	65.8	68.9

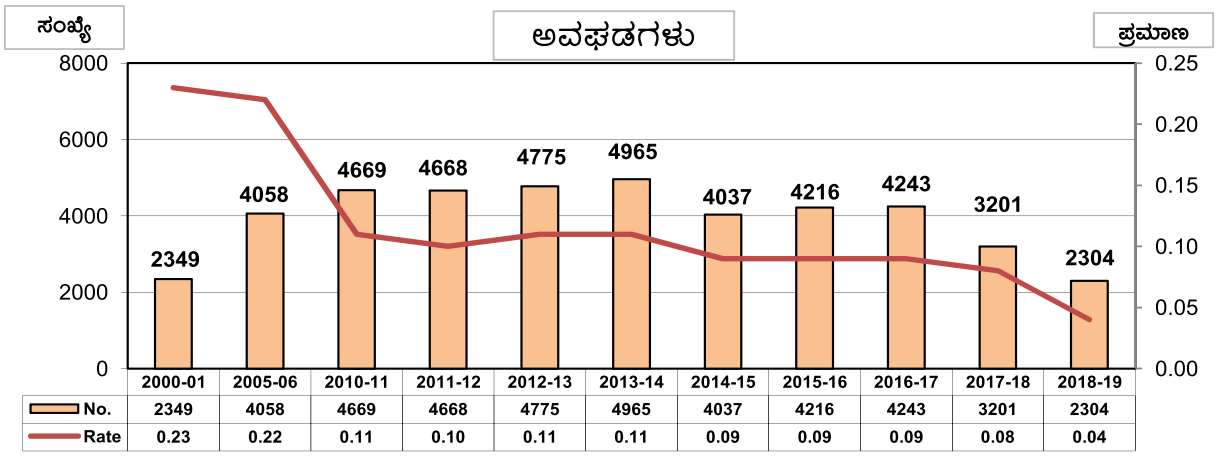

	2000-01	2005-06	2010-11	2011-12	2012-13	2013-14	2014-15	2015-16	2016-17	2017-18	2018-19
No.	2349	4058	4669	4668	4775	4965	4037	4216	4243	3201	2304
Rate	0.23	0.22	0.11	0.10	0.11	0.11	0.09	0.09	0.09	0.08	0.04

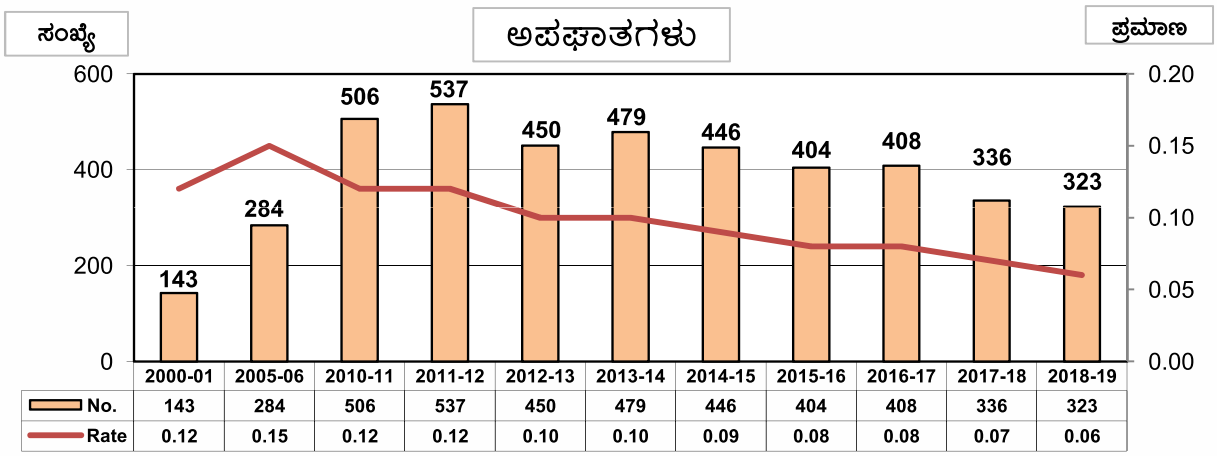

	2000-01	2005-06	2010-11	2011-12	2012-13	2013-14	2014-15	2015-16	2016-17	2017-18	2018-19
No.	143	284	506	537	450	479	446	404	408	336	323
Rate	0.12	0.15	0.12	0.12	0.10	0.10	0.09	0.08	0.08	0.07	0.06

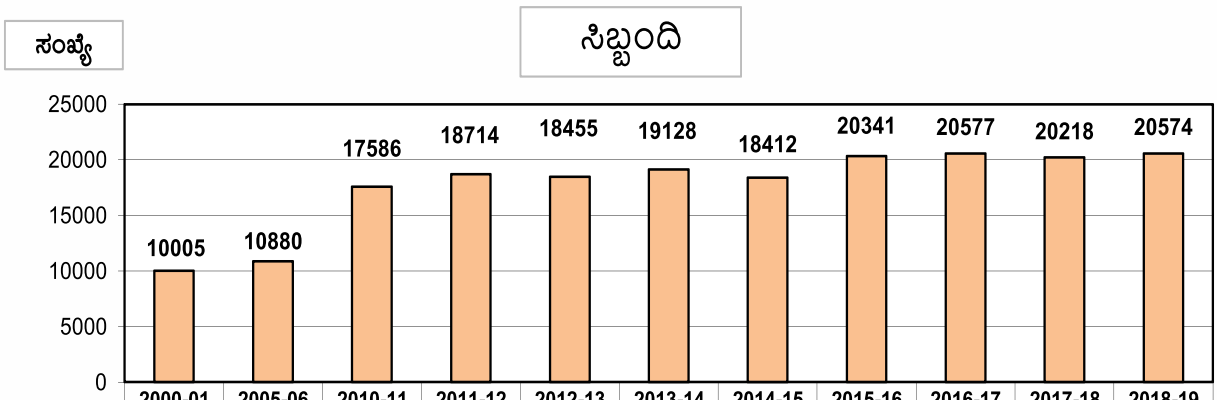

	2000-01	2005-06	2010-11	2011-12	2012-13	2013-14	2014-15	2015-16	2016-17	2017-18	2018-19
Staff	10005	10880	17586	18714	18455	19128	18412	20341	20577	20218	20574

ಸಿಬ್ಬಂದಿ (ಸಂಖ್ಯೆ)

ಸಿಬ್ಬಂದಿ ಪ್ರಮಾಣ

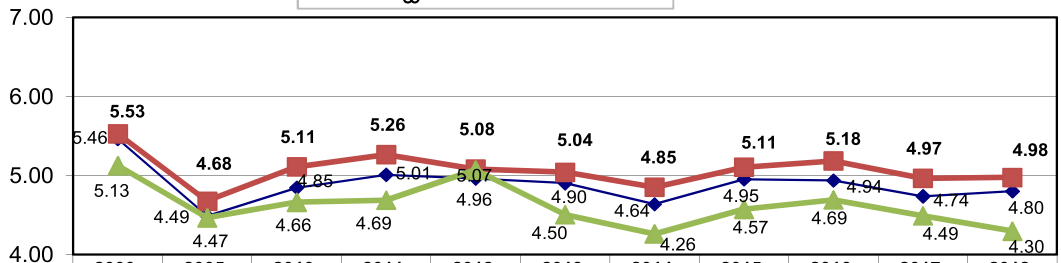

	2000-01	2005-06	2010-11	2011-12	2012-13	2013-14	2014-15	2015-16	2016-17	2017-18	2018-19
Per Schd.	5.46	4.49	4.85	5.01	4.96	4.90	4.64	4.95	4.94	4.74	4.80
Per Vehl. On-road	5.53	4.68	5.11	5.26	5.08	5.04	4.85	5.11	5.18	4.97	4.98
Per Vehl. Held	5.13	4.47	4.66	4.69	5.07	4.50	4.26	4.57	4.69	4.49	4.30

ಕಿ.ಮೀ.ಗಳು

ಪ್ರತಿ ನೌಕರನಿಗೆ ಪ್ರತಿ ದಿನಕ್ಕೆ ಪರಿಣಾಮಕಾರಿ ಕಿ.ಮೀ.ಗಳು

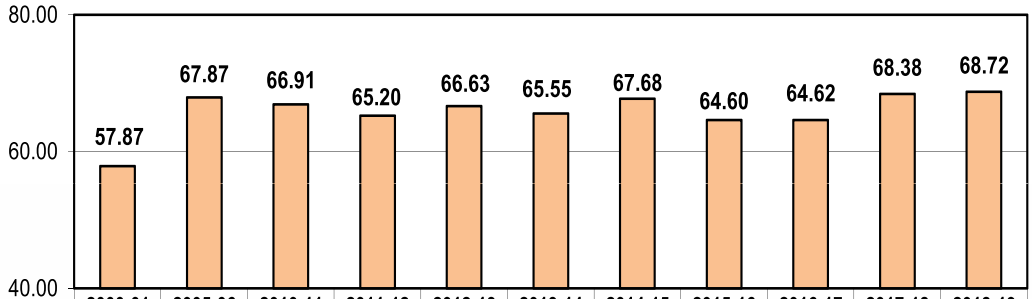

	2000-01	2005-06	2010-11	2011-12	2012-13	2013-14	2014-15	2015-16	2016-17	2017-18	2018-19
Eff.Kms. / Emp / Day	57.87	67.87	66.91	65.20	66.63	65.55	67.68	64.60	64.62	68.38	68.72

(ರೂ.ಕೋಟಿ)

ಸಾರಿಗೆ ಆದಾಯ (ಕೋಟಿ ರೂ.ಗಳಲ್ಲಿ)

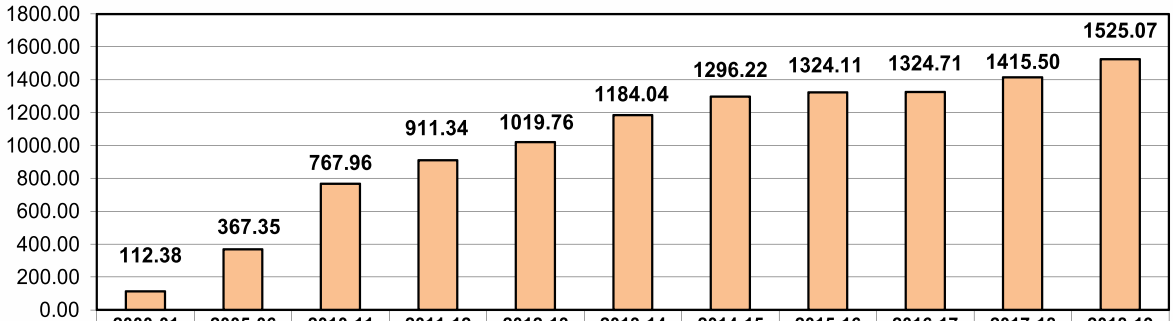

	2000-01	2005-06	2010-11	2011-12	2012-13	2013-14	2014-15	2015-16	2016-17	2017-18	2018-19
Tr. Rev.	112.38	367.35	767.96	911.34	1019.76	1184.04	1296.22	1324.11	1324.71	1415.50	1525.07

ರೂ. ಗಳಲ್ಲಿ

ಪ್ರತಿ ದಿನಕ್ಕೆ ಪ್ರತಿ ವಾಹನಕ್ಕೆ ಸಾರಿಗೆ ಆದಾಯ

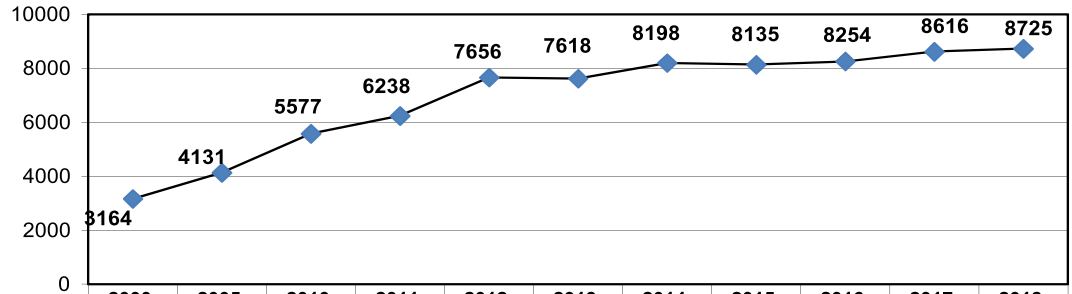

	2000-01	2005-06	2010-11	2011-12	2012-13	2013-14	2014-15	2015-16	2016-17	2017-18	2018-19
Tr. Rev./ V.Held / Day	3164	4131	5577	6238	7656	7618	8198	8135	8254	8616	8725

ರೂ. ಗಳಲ್ಲಿ

ಪ್ರತಿ ನೌಕರನಿಗೆ ಪ್ರತಿ ದಿನಕ್ಕೆ ಸಾರಿಗೆ ಆದಾಯ

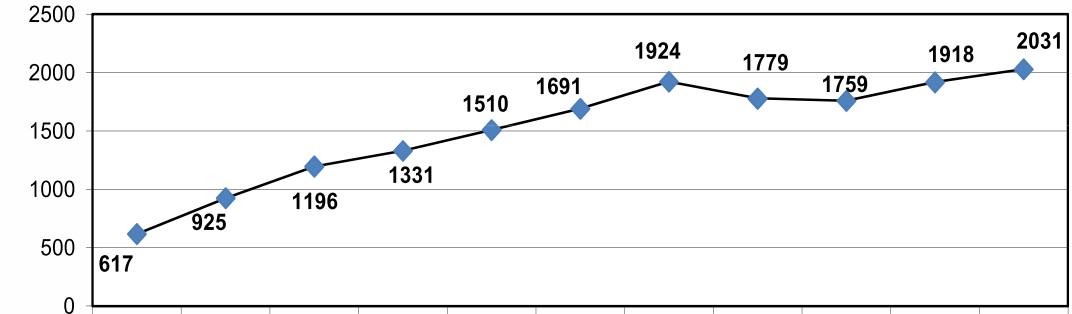

	2000-01	2005-06	2010-11	2011-12	2012-13	2013-14	2014-15	2015-16	2016-17	2017-18	2018-19
Tr. Rev./ Emp / Day	617	925	1196	1331	1510	1691	1924	1779	1759	1918	2031

(ರೂ.ಕೋಟಿ)

ಒಟ್ಟು ಆದಾಯ (ಕೋಟಿ ರೂ.ಗಳಲ್ಲಿ)

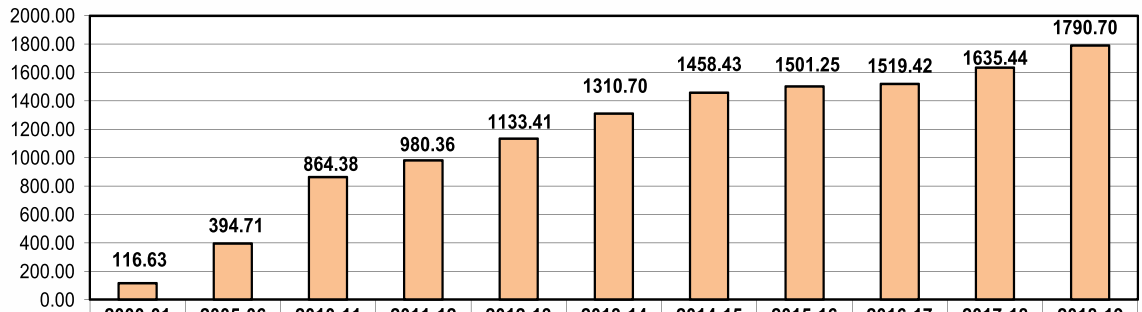

	2000-01	2005-06	2010-11	2011-12	2012-13	2013-14	2014-15	2015-16	2016-17	2017-18	2018-19
Gr. Rev.	116.63	394.71	864.38	980.36	1133.41	1310.70	1458.43	1501.25	1519.42	1635.44	1790.70

ರೂ. ಗಳಲ್ಲಿ

ಪ್ರತಿ ನೌಕರನಿಗೆ ಪ್ರತಿ ದಿನಕ್ಕೆ, ಒಟ್ಟು ಸಾರಿಗೆ ಆದಾಯ

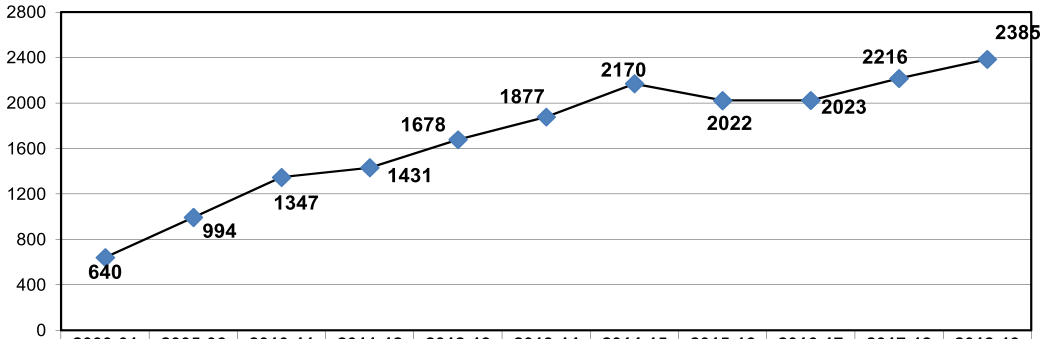

	2000-01	2005-06	2010-11	2011-12	2012-13	2013-14	2014-15	2015-16	2016-17	2017-18	2018-19
Gr. Rev / Emp / Day	640	994	1347	1431	1678	1877	2170	2022	2023	2216	2385

(ರೂ.ಕೋಟಿ)

ಇತರ ಆದಾಯ (ಕೋಟಿ ರೂ.ಗಳಲ್ಲಿ)

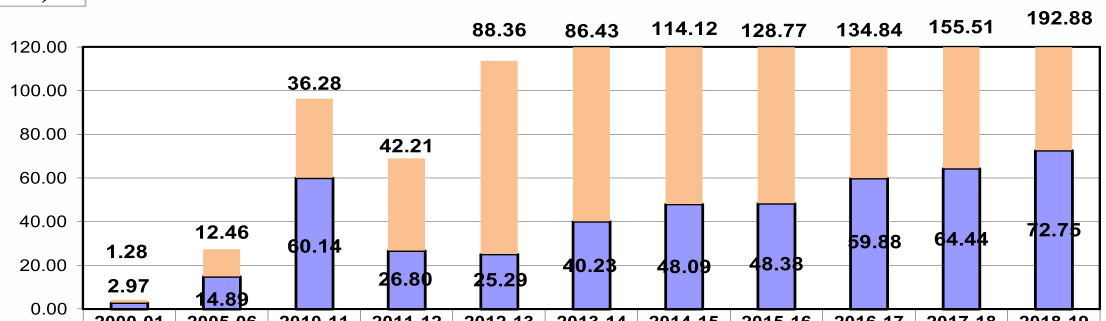

	2000-01	2005-06	2010-11	2011-12	2012-13	2013-14	2014-15	2015-16	2016-17	2017-18	2018-19
Subsidy	1.28	12.46	36.28	42.21	88.36	86.43	114.12	128.77	134.84	155.51	192.88
Comm & Misc Rev	2.97	14.89	60.14	26.80	25.29	40.23	48.09	48.38	59.88	64.44	72.75

(ರೂ.ಕೋಟಿ)

ಒಟ್ಟು ಆದಾಯ ಮತ್ತು ವೆಚ್ಚ (ಕೋಟಿ ರೂ.ಗಳಲ್ಲಿ)

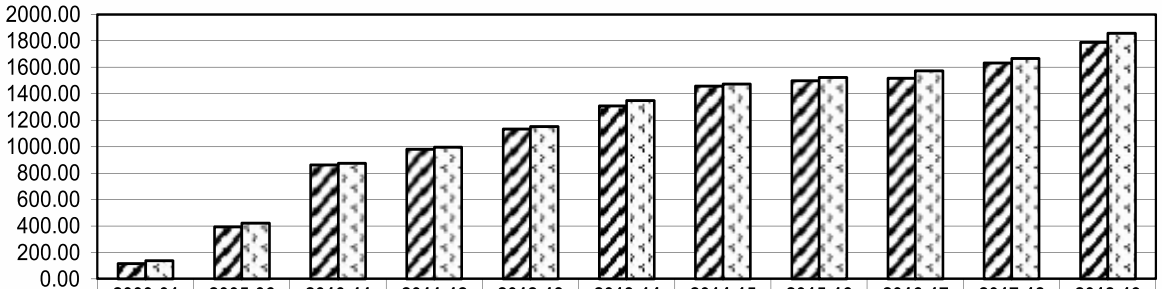

	2000-01	2005-06	2010-11	2011-12	2012-13	2013-14	2014-15	2015-16	2016-17	2017-18	2018-19
Rev.	116.63	394.71	864.38	980.36	1133.41	1310.70	1458.43	1501.25	1519.42	1635.44	1790.70
Cost	137.81	422.49	876.43	998.43	1154.33	1350.42	1473.55	1523.17	1573.88	1668.75	1858.93

ಇ.ಪಿ.ಕೆ.ಎಮ್. ಮತ್ತು ಸಿ.ಪಿ.ಕೆ.ಎಮ್.

(ಪೈಸೆಯಲ್ಲಿ)

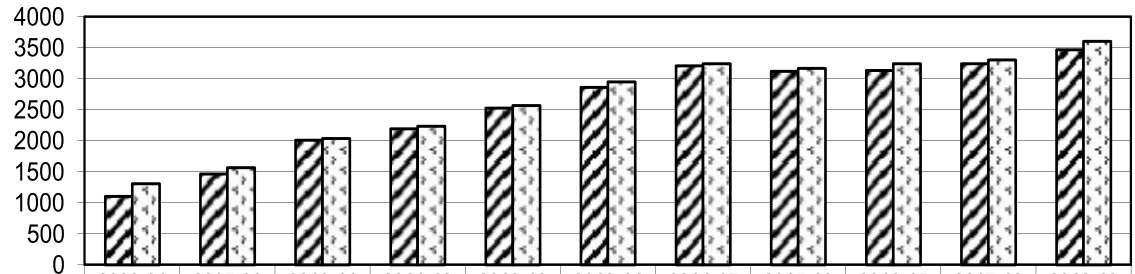

	2000-01	2005-06	2010-11	2011-12	2012-13	2013-14	2014-15	2015-16	2016-17	2017-18	2018-19
EPKM	1106	1464	2012.6	2195.2	2525.2	2864.2	3206.5	3121.5	3130.9	3240.9	3469.7
CPKM	1307	1568	2040.6	2235.7	2571.8	2951.0	3239.7	3167.1	3243.1	3306.9	3601.9

ವೆಚ್ಚ ವಿಂಗಡಣೆ (ರೂ.ಕೋಟಿಯಲ್ಲಿ ಮತ್ತು ಶೇ.)

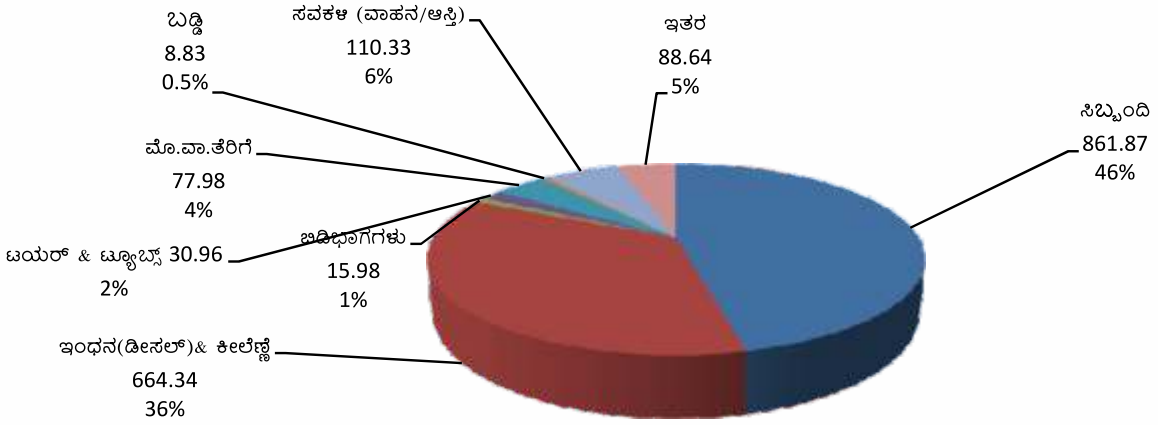

ಸಾರಿಗೆ ಆದಾಯ ಹಂಚಿಕೆ (ರೂ.ಕೋಟಿಯಲ್ಲಿ ಮತ್ತು ಶೇ.)

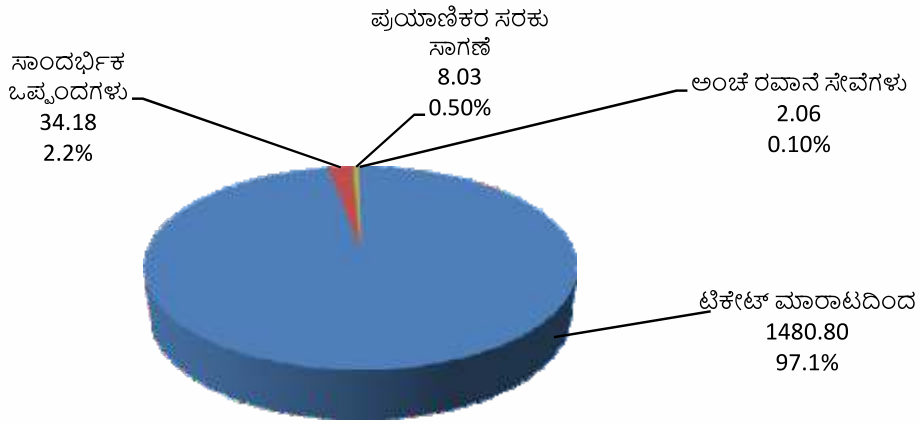

ಒಟ್ಟು ಆದಾಯ (ಕೋಟಿ ರೂ.ಗಳಲ್ಲಿ)

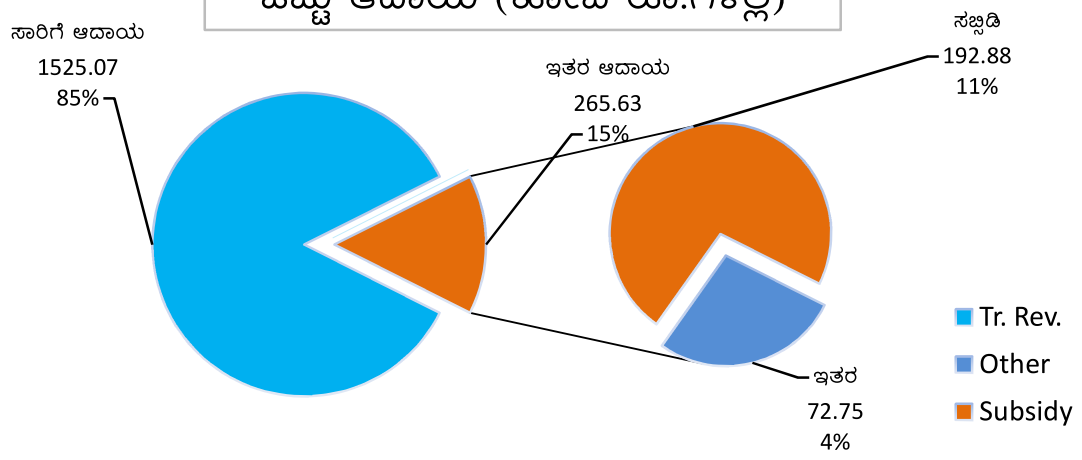

ಸ್ಥಿರ ಆಸ್ತಿಗಳು (ರೂ.ಕೋಟಿಯಲ್ಲಿ)

(ರೂ.ಕೋಟಿ)

(ಭೂಮಿ ಮತ್ತು ಕಟ್ಟಡಗಳು ಹಾಗೂ ಸ್ಥಾವರ ಯಂತ್ರೋಪಕರಣ & ಇತರ)

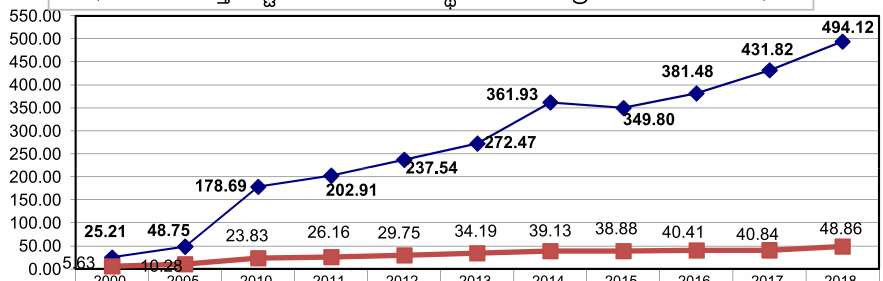

	2000-01	2005-06	2010-11	2011-12	2012-13	2013-14	2014-15	2015-16	2016-17	2017-18	2018-19
Land & Buildings	25.21	48.75	178.69	202.91	237.54	272.47	361.93	349.80	381.48	431.82	494.12
Plant, Machinery & Other Equipments	5.63	10.28	23.83	26.16	29.75	34.19	39.13	38.88	40.41	40.84	48.86

ಸ್ಥಿರ ಆಸ್ತಿಗಳು (ರೂ.ಕೋಟಿಯಲ್ಲಿ)

(ರೂ.ಕೋಟಿ)

(ಪ್ರಯಾಣಿಕ ವಾಹನಗಳು ಮತ್ತು ಇಲಾಖಾ ವಾಹನಗಳು)

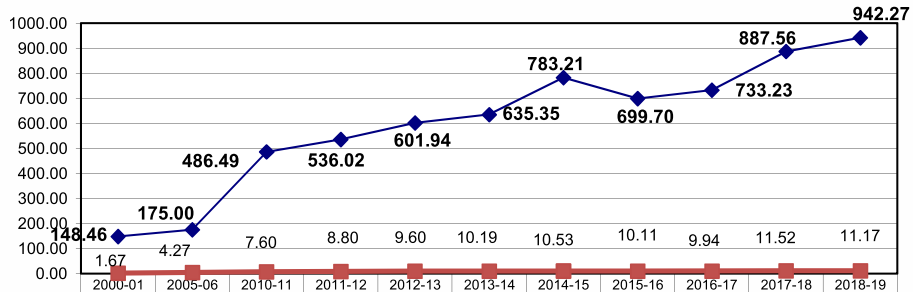

	2000-01	2005-06	2010-11	2011-12	2012-13	2013-14	2014-15	2015-16	2016-17	2017-18	2018-19
Passenger Buses	148.46	175.00	486.49	536.02	601.94	635.35	783.21	699.70	733.23	887.56	942.27
Departmental Vehicles	1.67	4.27	7.60	8.80	9.60	10.19	10.53	10.11	9.94	11.52	11.17

ಒಟ್ಟು ಆದಾಯ ಮೇಲೆ ಅಂಚಿನ ಗಳಿಕೆ (ಕೋಟಿ ರೂ.ಗಳಲ್ಲಿ)

(ರೂ.ಕೋಟಿ)

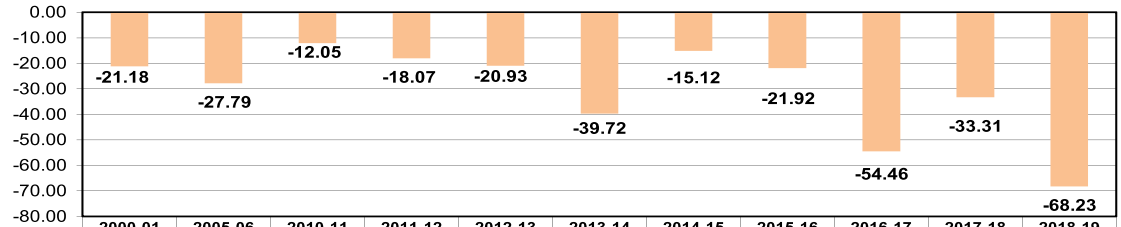

	2000-01	2005-06	2010-11	2011-12	2012-13	2013-14	2014-15	2015-16	2016-17	2017-18	2018-19
Margin	-21.18	-27.79	-12.05	-18.07	-20.93	-39.72	-15.12	-21.92	-54.46	-33.31	-68.23

ಬಂಡವಾಳ ಮೇಲಿನ ಪ್ರತಿಫಲ (ಕೋಟಿ ರೂ.ಗಳಲ್ಲಿ)

(ರೂ.ಕೋಟಿ)

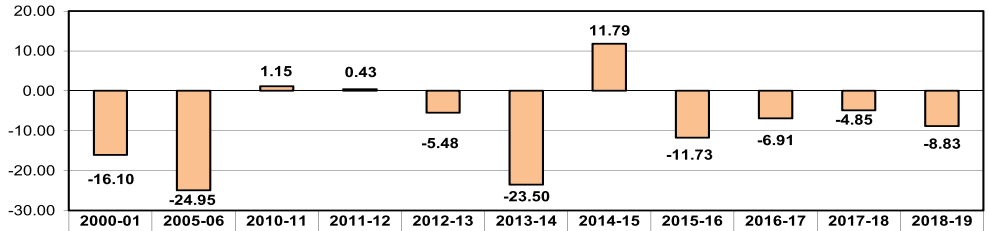

	2000-01	2005-06	2010-11	2011-12	2012-13	2013-14	2014-15	2015-16	2016-17	2017-18	2018-19
Return on Capital	-16.10	-24.95	1.15	0.43	-5.48	-23.50	11.79	-11.73	-6.91	-4.85	-8.83

ಸಂಚಿತ ನಷ್ಟ (ಕೋಟಿ ರೂ.ಗಳಲ್ಲಿ)

(ರೂ.ಕೋಟಿ)

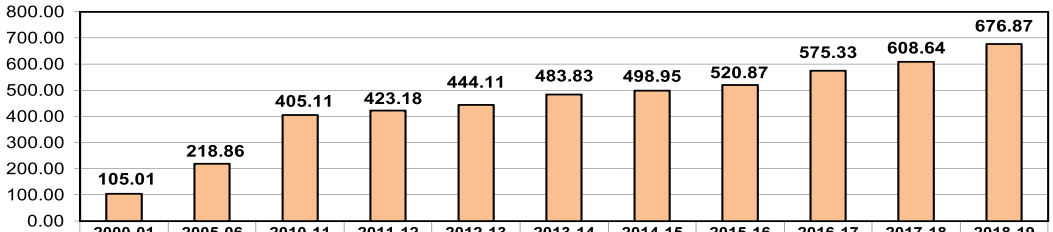

	2000-01	2005-06	2010-11	2011-12	2012-13	2013-14	2014-15	2015-16	2016-17	2017-18	2018-19
Accum. Loss	105.01	218.86	405.11	423.18	444.11	483.83	498.95	520.87	575.33	608.64	676.87

ನಿವ್ವಳ ಮೌಲ್ಯ (ವರ್ತ್)(ಕೋಟಿ ರೂ.ಗಳಲ್ಲಿ)

(ರೂ.ಕೋಟಿ)

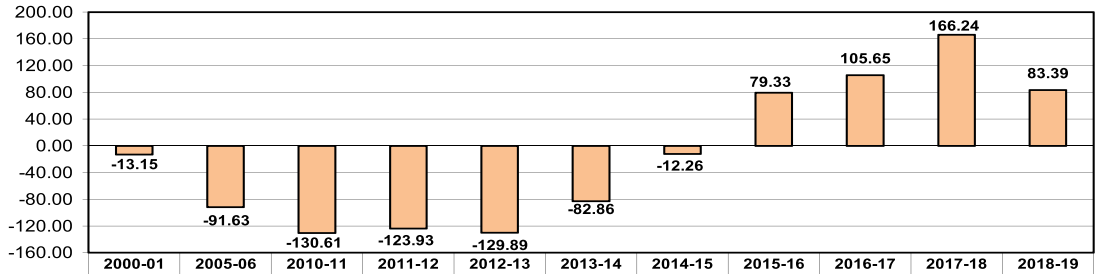

	2000-01	2005-06	2010-11	2011-12	2012-13	2013-14	2014-15	2015-16	2016-17	2017-18	2018-19
Net worth	-13.15	-91.63	-130.61	-123.93	-129.89	-82.86	-12.26	79.33	105.65	166.24	83.39

ಈಶಾನ್ಯ ಕರ್ನಾಟಕ ರಸ್ತೆ ಸಾರಿಗೆ ಸಂಸ್ಥೆ

ಕೇಂದ್ರ ಕಛೇರಿ, ಸಾರಿಗೆ ಸದನ, ಕಲಬುರಗಿ – 585 102

2018–19ನೇ ಸಾಲಿನ ಈಶಾನ್ಯ ಕರ್ನಾಟಕ ರಸ್ತೆ ಸಾರಿಗೆ ಸಂಸ್ಥೆಯ ವಾರ್ಷಿಕ ಆಡಳಿತ ವರದಿಯನ್ನು ವಿಧಾನ ಮಂಡಲಕ್ಕೆ ಸಲ್ಲಿಸುವವರೆಗೆ ವಿವಿಧ ಹಂತಗಳಲ್ಲಿ ವಿಲೇವಾರಿಗೊಂಡ ದಿನಾಂಕವನ್ನು ಸೂಚಿಸುವ ಪಟ್ಟಿ

ವರ್ಷ	ವಾರ್ಷಿಕ ಆಡಳಿತ ವರದಿಯನ್ನು ತಯಾರಿಸಿದ ದಿನಾಂಕ	ನಿರ್ದೇಶಕರ ಮಂಡಳಿ ಸಭೆಗೆ ವಾರ್ಷಿಕ ಆಡಳಿತ ವರದಿಯನ್ನು ಮಂಡಿಸಿದ ದಿನಾಂಕ	ಉಗ್ರಾಣ ಮತ್ತು ಖರೀದಿ ನಿಯಂತ್ರಕರಿಗೆ ಮುದ್ರಣಕ್ಕೆ ವರದಿಯನ್ನು ಕಳುಹಿಸಿದ ದಿನಾಂಕ	ಮಹಾಲೇಖಪಾಲರು ಪರಿಶೋಧನೆ ಪ್ರಮಾಣ ಪತ್ರವನ್ನು ನೀಡಿದ ಪತ್ರದ ಉಲ್ಲೇಖ ಮತ್ತು ದಿನಾಂಕ	ಮುದ್ರಣಾಲಯಕ್ಕೆ ವರದಿಯನ್ನು ನೀಡಿದ ದಿನಾಂಕ ಮತ್ತು ಮುದ್ರಿತ ಪ್ರತಿಗಳನ್ನು ಪಡೆದ ದಿನಾಂಕ	ಪ್ರತಿಗಳನ್ನು ಶಾಸಕಾಂಗ ಸಭೆಯಲ್ಲಿ ಮಂಡಿಸಲು ಸಚಿವಾಲಯಕ್ಕೆ ಸಲ್ಲಿಸಿದ ಪತ್ರದ ಉಲ್ಲೇಖ ಹಾಗೂ ದಿನಾಂಕ	ಶಾಸಕಾಂಗ ಸಭೆಯಲ್ಲಿ ಮಂಡಿಸಲು ಉಂಟಾದ ವಿಳಂಬಕ್ಕೆ ಕಾರಣಗಳು
1	2	3	4	5	6	7	8
2018–19	24.09.2019	18.12.2019	19.12.2019	ಪತ್ರ ಸಂಖ್ಯೆ ಎಜಿ/(ಇ&ಆರ್ಎಸ್ಎ)/ ಇಎಸ್– / 2019–20/ಡಿ– ದಿನಾಂಕ – – 2020	ದಿನಾಂಕ: 26–03–2020 ಮತ್ತು ದಿನಾಂಕ: – – 2020	ಸಂಖ್ಯೆ ಸಾರಿಇ — ಸಾಸಂಇ 2020 ದಿ. / / 2020	ಮಹಾಲೇಖಪಾಲರ ಪ್ರಮಾಣ ಪತ್ರ ಸ್ವೀಕರಿಸಲು ಉಂಟಾದ ವಿಳಂಬ, ಮುಂದಿನ ಮಂಡಳಿ ಸಭೆಗಾಗಿ ಕಾಯ್ದು ದೀರ್ಘಾವಧಿ, ಕರೋನಾ ರೋಗದ ಹರಡುವಿಕೆ ಇತ್ಯಾದಿ.,

–ಸಹಿ/–

ವ್ಯವಸ್ಥಾಪಕ ನಿರ್ದೇಶಕರು

ಇಂಡಿಯಲ್ಲಿ ಹೊಸದಾಗಿ ನಿರ್ಮಿಸಲಾದ ಬಸ್ ಘಟಕ

ಈಶಾನ್ಯ ಕರ್ನಾಟಕ ರಸ್ತೆ ಸಾರಿಗೆ ಸಂಸ್ಥೆ
ಕೇಂದ್ರ ಕಛೇರಿ, ಸಾರಿಗೆ ಸದನ, ಮುಖ್ಯ ರಸ್ತೆ ಕಲಬುರಗಿ – 585102
ದೂರವಾಣಿ : 08472–224192 ಫ್ಯಾಕ್ಸ್ : 08472–262759
ವೆಬ್‌ಸೈಟ್ : www.nekrtc.org

ಕರ್ನಾಟಕ ರಾಜ್ಯ ರಸ್ತೆ ಸಾರಿಗೆ ಮುದ್ರಣಾಲಯ, ಕೆ.ಎಚ್.ರಸ್ತೆ, ಶಾಂತಿ ನಗರ, ಬೆಂಗಳೂರು – 560027

NORTH EASTERN KARNATAKA ROAD TRANSPORT CORPORATION

19th Annual Administration Report 2018-19

PCRA Award for 2018-19

PCRA Award for Maximum improvement in KMPL for 2018-19

NORTH EASTERN KARNATAKA ROAD TRANSPORT CORPORATION

Central Office, Sarige Sadan, Kalaburagi – 585 102

19th

Annual Administration Report 2018 - 19

(From April 2018 to March 2019)

Published by : The Managing Director,
North Eastern Karnataka Road Transport Corporation,
Central Office, Sarige Sadan,
Kalaburagi - 585 102

Compiled by : The Chief Planning & Statistical Officer,
North Eastern Karnataka Road Transport Corporation,
Central Office, Sarige Sadan,
Kalaburagi - 585 102

Printed by : The Controller of Printing & Stationary,
Karnataka State Road Transport Press,
K. H. Road, Shanthinagar,
Bengaluru - 560 027.

NORTH EASTERN KARNATAKA ROAD TRANSPORT COPORATION

Central Office, Sarige Sadan, Kalaburagi - 585 102

No.NEKT/CO/MIS/AAR/ /2020 Date :

To
The Principal Secretary to Government,
Transport Department, Govt. of Karnataka,
M.S Building,
Bengaluru – 560 001.

Sir,

Sub: 19th Annual Administration Report of NEKRTC - Submission thereof

The Nineteenth Annual Administration Report of the North Eastern Karnataka Road Transport Corporation (NEKRTC) for the year 2018-19, together with the relevant statistical tables and financial statements as required under Section 35(2) of the Road Transport Corporation Act 1950, is submitted herewith for taking necessary action.

Yours faithfully,

Sd/-
(Zahera Naseem)
MANAGING DIRECTOR

PROGRESS AT GLANCE
HIGHLIGHTS

Sl. No.	FACTORS	2000-01	2005-06	2011-12	2012-13	2013-14	2014-15	2015-16	2016-17	2017-18	2018-19
I	**Organisation (As on 31st March)**										
	1 Central Office	1	1	1	1	1	1	1	1	1	1
	2 Divisions	6	6	8	9	9	9	9	9	9	9
	3 Depots	26	29	45	46	47	48	48	50	50	52
	4 Staff Employed	10005	10880	18714	18455	19128	18412	20341	20577	20218	20574
	5 Staff Ratio per Schedule	5.46	4.86	5.01	4.96	4.90	4.64	4.95	4.94	4.74	4.80
II	**Operation (As on 31st March)**										
	1 Fleet	2027	*2586	4206	4356	4463	4369	4495	4549	4759	4878
	2 Schedules	1831	2424	3736	3718	3901	3970	4106	4167	4267	4285
	3 No. of New Vehicles Added	265	481	569	441	455	299	367	384	996	544
	4 No. of Old Vehicles Scrapped	26	243	332	286	345	391	239	330	779	424
	5 Daily Sch. Kms (lakh)	6.41	8.34	13.49	13.40	13.98	13.71	14.29	14.67	15.30	15.33
	6 Routes	2729	3033	3431	3435	3578	3706	3820	3948	4159	3990
	7 Route Kms (lakh)	3.08	2.45	3.61	3.62	3.73	3.69	3.69	3.93	3.98	4.17
	8 Interstate Routes	174	235	457	454	455	430	430	457	454	469
	9 Express Services	803	1134	1840	1715	1772	1735	1768	1867	1849	1959
	10 City Services	-	-	-	-	-	255	479	421	393	343
	11 Semi- deluxe Services	14	-	-	-	-	-	-	-	-	-
	12 Ultra-deluxe Services	42	59	69	94	82	66	64	61	62	56
	13 AC/ Non-AC Sleeper Services	0	0	38	40	52	74	80	84	118	114
III	**Passenger Amenities (As on 31st March)**										
	1 Bus stations										
	a. Permanent	74	84	120	122	122	134	136	146	151	152
	b. Temporary	6	11	0	0	10	10	10	11	10	10
	2 Rural Wayside Shelters	82	772	993	996	1148	1161	1161	1161	913	917
	3 City Pick-up Shelters	26	26	96	104	175	178	178	204	136	160
IV	**Traffic Activities**										
	1 Total Sch. Kms. (lakh)	1123.46	2849.29	4570.84	4651.24	4751.64	4772.62	4988.04	5051.35	5208.82	5365.90
	2 Total Service Kms. (lakh)	1054.67	2695.31	4465.86	4488.44	4576.17	4548.43	4809.32	4853.05	5046.31	5160.90
	3 Daily Service Kms. (lakh)	5.79	7.38	12.20	12.30	12.54	12.46	13.14	13.30	13.83	14.14
	4 Passengers Carried /Day (lakh)	7.88	9.32	13.05	13.25	13.35	13.40	13.45	13.50	13.52	13.55
	5 Daily Traffic Revenue (lakh)	60.88	100.64	249.00	279.39	324.40	355.13	361.78	362.93	387.81	417.83
	6 EPKM (Ps.)	1050.6	1362.9	2040.7	2272.0	2587.4	2849.8	2753.2	2729.6	2805.0	2955.0
	7 Load Factor (%)	65.0	60.8	64.9	72.3	63.0	64.3	62.2	64.1	65.8	68.9
V	**Maintenance Performance**										
	1 Fleet Utln. (%)	92.6	95.5	89.0	89.5	89.3	87.8	89.6	90.5	90.5	86.3
	2 Avg. Veh. Utln. (Kms.)										
	a) On Effective Kms.	320	317	343	339	330	328	330	335	340	342
	b) On Gross Kms.	327	323	357	354	348	343	342	346	350	352
	3 KMPL (HSD)	4.87	5.44	5.25	5.22	5.14	5.15	5.15	5.17	5.20	5.25
	4 Tyre Performance (Avg.Kms.)										
	a) New Tyre Life	34067	37340	52045	54113	55337	64411	67798	72270	78121	88489
	b) Retreaded Tyre Life	26241	22253	18034	19212	19554	23482	27164	30308	32581	37254
	c) Tyre Life	103989	118983	106475	111350	108757	116914	127278	139449	143637	154998

Sl. No.	FACTORS	2000-01	2005-06	2011-12	2012-13	2013-14	2014-15	2015-16	2016-17	2017-18	2018-19
VI	**Quality of Services**										
	1 Breakdown per 10000 Kms.	0.23	0.22	0.10	0.11	0.11	0.09	0.09	0.09	0.08	0.04
	2 Accident per lakh Kms.	0.12	0.15	0.12	0.10	0.10	0.09	0.08	0.08	0.07	0.06
	3 Punctuality (%)										
	a) Departures	86.8	90.3	90.7	90.0	90.7	90.1	92.8	92.4	92.7	92.7
	b) Arrivals	89.5	92.3	91.8	92.4	92.7	92.6	93.5	92.9	94.1	94.2
	4 Public Complaints/Lakh Passengers	0.02	0.10	0.09	0.06	0.05	0.07	0.06	0.06	0.07	0.09
VII	**Capital (Rs. in lakh) (As on 31st March)**										
	1 Investment										
	a) State Government										
	i) Capital Contribution	29.86	2029.86	3197.48	3197.48	3197.48	3197.48	3197.48	3197.48	3197.48	3197.48
	ii) Equity Capital	8320.19	8320.19	9914.91	9914.91	9914.91	9914.91	9914.91	9914.91	9914.91	9914.91
	b) Central Government										
	i) Capital Contribution	0.00	0.00	0.00	0.00	0.00	0.00	0.00	0.00	0.00	0.00
	ii) Equity Capital	0.00	0.00	0.00	0.00	0.00	0.00	0.00	0.00	0.00	0.00
	2 Internal Resources	2784.13	6706.91	33543.31	45713.27	47603.32	54457.14	60670.41	64283.19	64303.19	72303.19
	3 Debentures	0.00	0.00	0.00	0.00	0.00	0.00	0.00	0.00	0.00	0.00
	4 Others(Loan from Banks & Grants)	6624.68	6685.43	17771.91	14061.6	17435.88	13044.24	6608.94	4467.25	7101.85	13559.8
	Total	**17758.86**	**23742.39**	**64427.61**	**72887.26**	**78151.59**	**80613.77**	**80391.74**	**81862.83**	**84517.43**	**98975.38**
VIII	**Fixed Assests (Rs.in lakh) (As on 31st March)**										
	1 Land & Buildings	2521.03	4875.07	20291.05	23753.86	27247.22	36193.09	34979.71	38147.57	43181.77	49412.26
	2 Passenger Buses	14845.89	17499.67	53601.83	60194.16	63535.16	78320.77	69969.98	73323.41	88756.10	94227.22
	3 Departmental Vehicles	166.94	426.91	879.97	959.61	1019.24	1053.33	1010.99	994.01	1151.61	1116.68
	4 Plant, Machinery & Other Equipments	562.57	1027.69	2616.22	2974.58	3418.81	3912.89	3887.78	4041.44	4083.81	4886.29
	Total	**18096.43**	**23829.34**	**77389.07**	**87882.21**	**95220.43**	**119480.08**	**109848.46**	**116506.43**	**137173.29**	**149642.45**
IX	**Working Results (Rs. in lakh)**										
	1 Traffic Revenue	11237.76	36735.18	91133.81	101975.69	118404.19	129622.38	132410.82	132470.59	141549.60	152506.57
	2 Other Revenue (Commercial & Reimbursement from Govt.)	425.00	2735.41	6901.78	11364.91	12666.00	16220.72	17714.28	19471.68	21994.76	26563.06
	3 Gross Revenue	11662.76	39470.59	98035.59	113340.60	131070.19	145843.10	150125.10	151942.27	163544.36	179069.63
	4 Total Working Expd. (including Depreciation, Interest and Bonus)	13781.18	42249.47	99842.75	115433.25	135041.87	147354.84	152316.61	157388.25	166874.96	185892.99
	5 Net Loss (after Depreciation, Interest and Bonus)	-2118.42	-2778.88	-1807.16	-2092.65	-3971.68	-1511.74	-2191.51	-5445.98	-3330.60	-6823.36
	6 Return on Capital (Net Profit+ Interest)	-1610.22	-2494.68	43.36	-547.57	-2350.36	1178.78	-1172.91	-691.20	-485.24	-882.90
	7 Return on Mean Capital (%)	-29.84	-73.64	0.89	-16.29	123.55	29.99	-8.61	-39.30	-15.06	-25.35
	8 Accumulated Loss(Rs.**in crore**)	-105.01	-218.86	-423.18	-444.11	-483.83	-498.95	-520.87	-575.33	-608.64	-676.87
	9 Net Worth (Rs. **in crore**)	-13.15	-91.63	-123.93	-129.89	-82.86	-12.26	79.33	105.65	166.24	83.39

INDEX

Sl. No.	Particulars	Page No.
1	Introduction	1-2
2	Management	3-4
3	Administration	5-8
4	Operations	9-18
5	Auto Engineering	19-23
6	Stores	24-25
7	Finance	26-31
8	Civil Engineering	32
9	Labour	33-35
10	Security and Viligance	36-38
11	General	39-42
	SCHEDULES	
A	No. of Board Meetings attended by the Directors	45-47
B	Categorywise Pay Scales	48-50
C	Fare Structure	51-52
D	Casual Contract Rates	53
E	Depreciation	54
	APPENDIXES	
1	Schedules and Employement	57
2	Depots, Routes and Route Kms.	58
3	Operations - Kms. Covered	59
4	Average Vehicle Utilisation(in Kms.)	60
5	Quality of Services	61
6	Composition of Fleet and its Utilisation	62
7	Performance - Fuel and Tyre	63
8	Accounting Policies & Note to Balance Sheet	64-69
9	Profit and Loss Account	70-73
10	Balance Sheet	74-76
11	Provisions for Depreciation	77
12	Capital Expenditure	78-79
	GRAPHS	

Chapter - 1

INTRODUCTION

1.1 PERIOD COVERED:

This is the 19th Annual Administration Report of the North Eastern Karnataka Road Transport Corporation, which gives a brief account of important activities of the Corporation during the financial year 2018-19 i.e., for the period from 1st April 2018 to 31st March 2019.

1.2 MANAGEMENT:

The amended RTC Act of 1982 provides for the management of the North Eastern Karnataka Road Transport Corporation by the Board of Directors. The Board of the Corporation consists of both official Directors and non-official Directors. The State Government appoints the Directors.

1.3 ADMINISTRATIVE SET UP:

NEKRTC with its corporate office at Kalaburagi held 9 operating divisions viz., Kalaburagi-1, Kalaburagi-2, Yadagiri, Bidar, Raichuru, Koppala, Ballari, Vijayapura (w.e.f., 29.11.2009) and Hosapete. During the year two new depots were commissioned i.e., Kurugodu Depot in Ballari Division (w.e.f.,20.05.2018) and Raichur Depot-3 in Raichur Division(w.e.f., 01.07.2018). It carried out its operations through 52 depots & one regional workshop at Yadagiri, two civil engineering divisions at Kalaburagi & Ballari and one regional training institute at Humnabad and one Driver training institute at Hagari bommanahalli.

1.4 PASSENGER AMENITIES AND FACILITIES:

The Corporation has given high priority to provide amenities to the travelling public. As on 31.03.2019, there were 152 permanent bus stations and 10 temporary ones, 917 rural wayside shelters and 160 city pick-up shelters. Necessary passenger amenities are provided in all the bus stations. In order to provide more comfort to the travelling public, 544 new buses were inducted, while 424 old ones scrapped during the year.

As on 31.03.2019, the Corporation operated 4285 schedules on 3990 routes, with fleet strength of 4878. The Corporation operated on an average 14.14 lakh Kms. per day during the year.

343 city and sub-urban, 1813 ordinary, 1959 express, 56 hi-tech/Rajahamsa/Suhas, 14 a/c sleeper and 100 non-a/c sleeper services were in operation at the end of the year.

1.5 OPERATIONAL EFFICIENCY:

Several initiatives were taken for improving operational efficiency in key areas during the year. Line checking activities were further intensified. Efforts were made to optimise revenue realisation and achieve improved results in respect of other operational parameters.

The operational results of the Corporation during 2018-19 as compared to previous year are as under:

1. Effective kms. had increased to 5160.90 lakh from 5046.31 lakh of previous year, the growth being at 2.3%.
2. Rate of breakdown (per 10000 kms.) decrease to 0.04 from 0.08 of previous year.
3. Rate of accident (per lakh kms.) decrease to 0.06 from 0.07 of previous year.

4. Gross revenue had improved to Rs.179069.63 lakh from Rs. 163544.36 lakh, recording growth of 9.5%.
5. The losses had increased to Rs.68.23 crore during the year from Rs. 33.31 crore of previous year.

1.6 LABOUR RELATIONS:

The Corporation maintained cordial and harmonious relation with the labour during the period. It continued to extend medical, housing and other welfare measures to the employees, besides promoting cultural and sports activities.

1.7 PROGRAMME FOR 2019-20:

It is proposed to:

- induct 420 new vehicles to the fleet, 140 for augmentation of schedules and 539 for replacement of scrapped vehicles
- achieve vehicle utilisation of 348 kms.
- operate 54.75 crore effective kms. and to earn traffic revenue of Rs. 1708.40 crore.
- achieve 5.30 KMPL and 1,89,722 kms. tyre life.
- earn EPKM of 3120.5 Paise and contain CPKM at 3768.7 Paise.

Steps are being taken to improve the performance efficiency to bring down the cost of operation by fixing physical and financial norms. Detailed plan has been formulated by the Corporation and is being implemented to achieve the targets. Computerisation activities in depots, divisional offices and bus stations have been continued to be maintained and improvised.

*****

Chapter - 2

MANAGEMENT

2.1 COMPOSITION OF THE BOARD OF DIRECTORS:

As on 31.03.2019, the Board of the North Eastern Karnataka Road Transport Corporation consisted of 6 Directors including the Chairman. The Chairman can either be a non-official or official Director and all the Directors are appointed by the State Government. Out of 6 Directors 5 were official Directors and one was non-official Director who is the Chairman of the Board of Directors to the Board of NEKRTC.

2.2 CHANGE OF BOARD OF DIRECTORS DURING THE YEAR:

1. The Government of Karnataka has issued Notification vide No: SARIE 55 SASAME 2018 dated: 02.06.2018. regarding discontinuation of tenure of the then Hon'ble Chairman and also the non-official Directors of the Board of North-Eastern Karnataka Road Transport Corporation.

2. Dr. B. Basavaraju, I.A.S., Principal Secretary to Government, Transport Department has been appointed as Official Director of the Board of North Eastern Karnataka Road Transport Corporation, vide Government Notification No:SARIE 55 SASUME 2018 dated: 02.06.2018.

3. Sri. Paresh kumar Goel, Director (Transport), Ministry of Road Transport & Highways, Government of India, has been appointed as Official Director of the Board of North Eastern Karnataka Road Transport Corporation vide Govt. notification No: TRD 18 SASUMSE 2018 Dated.13.06.2018.

4. Sri. D.C. Tammanna, Hon'ble Transport Minister, has been appointed as non-official Director and Chairman of the Board of North Eastern Karnataka Road Transport Corporation vide Govt. notification No: SARIE 71 SASUME 2018 dated: 29.06.2018.

5. Smt. Hephsiba Rani Korlapati, I.A.S., Managing Director (i/c), North Eastern Karnataka Road Transport Corporation, Kalaburagi, has been appointed as Official Director of the Board of North Eastern Karnataka Road Transport Corporation vide Govt. notification No: SARIE 73 SASUME 2018 dated: 31.08.2018.

6. Smt. Dr. G.S.Mangala Deputy Secretary (Administration & co-ordination), Finance Department, Govt. of Karnataka, Bangalore has been appointed as Official Director of the Board of North Eastern Karnataka Road Transport Corporation vide Govt. notification No: SARIE 55 SASUME 2018 dated: 17.09.2018.

7. Sri. R. Venkatesh Kumar, I.A.S., Managing Director, North Eastern Karnataka Road Transport Corporation, Kalaburagi, has been appointed as Official Director of the Board of North Eastern Karnataka Road Transport Corporation vide Govt. notification No: SARIE 39 SASUMSE 2018 dated: 14.12.2018.

8. Sri. Shivayogi C. Kalasad, I.A.S., Managing Director, Karnataka State Road Transport Corporation, Bangalore, has been appointed as Official Director of the Board of North Eastern Karnataka Road Transport Corporation vide Govt. notification No:SARIE 39 SASUMSE 2018 dated: 03.1.2019.

9. Sri. Y.K. Prakash, Deputy Secretary to Govt. (Pension), Finance Department, Bangalore has been appointed as Official Director of the Board of North Eastern Karnataka Road Transport Corporation vide Govt. notification No: SARIE 55 SASUME 2018 (I) dated: 23.01.2019.

The following was the composition of the Board of Directors of NEKRTC as on 31.03.2019.

1.	Sri. D.C. Tammanna, Chairman, N.E.K.R.T.C, and Transport Minister, Govt. of Karnataka, Vidhan Soudha, Bengaluru-586 001.	Non-official Chairman
2.	Dr. B. Basavaraju I.A.S., Principal Secretary, Transport Department, Govt. of Karnataka, M. S. Building, Bengaluru-560 001.	Official Director
3.	Sri. Shivayogi C. Kalasad I.A.S., Managing Director, K.S.R.T.C., Central Offices, K.H. Road, Shanthinagar, Bengaluru-560 027.	Official Director
4.	Smt. Zahera Naseem K.A.S., (Sr.Scale) Managing Director, N.E.K.R.T.C., Central Offices, Sarige Sadan, Main Road, Kalaburagi-585 102.	Official Director
5.	Sri. Paresh Kumar Goel, Director (Transport), Ministry of Road Transport & Highways, Transport Bhavan, No.1, Parliament Street, New Delhi-110 001.	Official Director
6.	Sri. Y.K. Prakash, Deputy Secretary (Pension), Finance Department, Govt.of Karnataka Bengaluru-560 001.	Official Director

2.3 Meetings Conducted and Resolutions Passed :

2 (Two) Board meetings were held during the year 2018-19. 35 (thirty five) subjects were placed before the Board and 35 resolutions were passed.

The information regarding the no. of meetings attended by the Directors of the Board during 2018-19 is furnished in Schedule-A.

*****

Chapter - 3

ADMINISTRATION

3.1 SET UP:

As at the end of the year 2018-19, the Corporation held 52 depots and 9 operating divisions under its jurisdiction. As on 31.03.2019 Depots, Schedules and Divisionwise information compared with previous year details are given in Table-1.

TABLE - 1

Sl. No.	Division	As on 31.03.2018		As on 31.03.2019	
		No. of Depots	No. of Schedules	No. of Depots	No. of Schedules
1	Kalaburagi -1	6	420	6	437
2	Kalaburagi -2	5	425	5	432
3	Yadagiri	4	345	4	340
4	Bidar	6	560	6	555
5	Raichuru	7	612	8	612
6	Koppala	5	426	5	424
7	Ballari	4	360	5	377
8	Vijayapura	8	725	8	705
9	Hosapete	5	394	5	403
	Total	**50**	**4267**	**52**	**4285**

3.2 STAFF POSITION AND STAFF RATIO:

3.2.1 Staff Position :

As on 31.03.2019, totally 20574 employees were working in the Corporation. Categorywise break-up of the total staff is given in Table-2.

As on 31.03.2019, the strength of class I & II officers was 152, which accounted for 0.74% of the total permanent staff strength of the Corporation and the ratio of officers to staff was 1:134.

TABLE - 2

Sl. No.	Category	No. of Employees as on	
		31.03.2018	31.03.2019
	Regular Employees :		
1	Class-I & II Officers	155	152
2	Class-III & IV Officials:		
	i) Driver	5833	5699
	ii) Driver-cum-Conductor	6659	6748
	iii) Conductor	1951	1920
	iv) Traffic Supervisory	75	74
	v) Mechanical	2816	3196
	vi) Administration	2711	2768
	vii) Civil Engineering	18	17
Total Class-III & IV		20063	20422
Total Employees		20218	20574

The strength of female employees was 1038, which accounted for 5.05% of the total permanent staff strength of the Corporation.

3.2.2 Staff Ratio:

The total staff working in operating divisions was 20282 to operate 4285 schedules at the end of the year. The staff (including officers) ratio per schedule in respect of operating units was 4.73. The overall staff ratio per schedule of the Corporation (including the staff employed at the central office, regional training institutes, regional workshops and civil engineering divisions) was 4.80. Details are given in Table-3. Unitwise details are given in Appendix-1. Details of categorywise pay scales in force as on 31.03.2019 are given in Schedule-B.

TABLE - 3

Sl. No.	Unit	As on 31.03.2018		As on 31.03.2019	
		Staff Employed	Staff Ratio/ Schd.	Staff Employed	Staff Ratio/Sch.
1	Operating Divisions	19943	4.67	20282	4.73
2	Central Office / TIs / RWS / CE Divisions	275	0.06	292	0.07
Total		**20218**	**4.74**	**20574**	**4.80**

3.3 RECRUITMENT:

No recruitment was done (by direct recruitment) during the year.

TABLE - 4

Sl. No.	Category	Persons Recruited during 2018-19			
		SC	ST	Others	Total
1	Driver	-	-	-	-
2	Driver –cum- Conductor	-	-	-	-

The categorywise working position of SC & ST employees in the Corporation as on 31.03.2019 is indicated in Table-5.

TABLE - 5

Sl. No.	Category	Employees as on 31.03.2018			Employees as on 31.03.2019		
		Total Employees	Employees belonging to		Total Employees	Employees belonging to	
			SC	ST		SC	ST
1	**Class - I & II Officers**	155	29	12	152	28	9
2	**Class - III Officials:**						
	a. Administration	2729	734	373	2784	542	159
	b. Traffic:						
	i) Supervisory	75	93	25	75	25	2
	ii) Running Staff	14443	2564	636	14367	2785	714
	c. Mechanical	2816	520	134	3196	640	168
Total (2)		20063	3911	1168	20422	3992	1043
Grand Total		**20218**	**3940**	**1180**	**20574**	**4020**	**1052**

3.4 TRAINING PROGRAMME :

The Corporation imparts training to various categories of employees, including officers, in its own training institutes, besides deputing them to outside reputed institutions for various training programmes every year.

Totally 2651 employees of various categories underwent training at the Regional Training Institute, Humnabad & the Driver's Training Institute, Hagaribommanahalli during the year. Details are given in Table-6.

TABLE - 6

Sl. No.	Institution	No. of Employees Trained	Nature/Subject of Training
1	Regional Training Institute, Humnabad	1449	Induction and refresher training
2	Driver Training Institute, H.B.Halli	1202	Induction and refresher training
Total		**2651**	

3.5 REWARDS:

The system of granting cash rewards and commendatory notes to employees in recognition of their meritorious service, exemplary conduct, honesty etc., has been in force in the Corporation. During the year under report too rewards were granted to employees of all categories of employees working in different units.

3.6 DEFAULT CASES AND THEIR DISPOSAL:

Details of disciplinary and absenteeism cases registered and their disposal during 2018-19 as compared to the previous year are given in Table-7.

TABLE - 7

Sl. No.	Particulars	2017-18		2018-19	
		Absenteeism	Discipli-nary	Absenteeism	Discipli-nary
1	No. of Cases Pending as on the Last Day of Previous Year	1747	3346	2055	3304
2	No. of Cases Detected during the Year against:				
	a) Conductors	1110	7236	970	6197
	b) Drivers	3345	5149	2951	4217
	c) Others	1773	5071	1518	3897
	Total (2)	**6228**	**17456**	**5439**	**14311**
3	Suspension (as a Specific Punishment)	0	0	0	0
4	No. of Cases Finalised/ Disposed of :				
	a) Dismissed /Discharged/ Terminated /Removed	138	89	108	48
	b) Fined	2509	6988	2232	4270
	c) Other Punishments	3273	10421	2965	10010
	Total (4)	**5920**	**17498**	**5305**	**14328**
5	No. of Cases Pending as on the Last Day of the Year	**2055**	**3304**	**2189**	**3287**

The concerned unit heads are the disciplinary authorities for major punishments to class III and IV employees working in their respective units. The depot managers and other divisional level officers are empowered to impose minor penalties to class III and IV employees coming under their administrative control.

*****

Chapter - 4

OPERATIONS

4.0 NATIONALISATION SCHEME:

During the year, no new scheme of nationalisation was taken up. However the new comprehensive draft area scheme for the entire state of Karnataka was published by Government vide Notice No. SARIE 174SAEPA 2015, Bengaluru, Dated 07.03.2019.

4.1 NEW DIVISIONS AND DEPOTS:

The Corporation held 9 divisions and 52 depots as at the end of the year. During the year two new depots were commissioned i.e., Kurugodu Depot in Ballari Division (w.e.f.,20.05.2018) and Raichur Depot-3 in Raichur Division(w.e.f., 01.07.2018).

4.2 ROUTES, ROUTE KMs., SCHEDULES & SCHEDULED KMs.:

The number of routes operated by the Corporation as on 31.03.2019 was at 3990, the average route length being 104.56 Kms.

Details of routes, route kms., scheduled kms. operated etc., as on 31.03.2019 are given in Table-8.

TABLE - 8

Sl. No.	Particulars	As on 31st March		Varn. over PYR	
		2018	2019	Actual	in %age
1	No. of Routes	4159	3990	-169	-4.1
2	Route Kms.	398222	417213	18991	4.8
3	Avg. Route Length	95.75	104.56	8.82	9.2
4	No. of Schedules	4267	4285	18	0.4
5	Daily Schd. Kms. (in lakh)	1530445	1533289	2844	0.2

Details of divisionwise routes & route kms. as on 31.03.2019 are shown in Appendix-2.

4.3 INTERSTATE ROUTES:

Details of the operation of interstate services to neighbouring states are given in Table-9.

TABLE-9

Sl. No.	State	No. of Routes	No. of Schedules	Scheduled Kms.		
				Within the State	Outside the State	Total
1	Andhra Pradesh	71	125	26217	27591	53808
2	Telangana	124	250	47749	52796	100545
3	Goa	19	42	16014	3340	19354
4	Maharashtra	253	444	105338	76174	181512
5	Tamilnadu (incl.Pondicherry)	2	4	1042	1194	2236
Total		**469**	**865**	**196360**	**161095**	**357455**

4.4 SERVICES PROVIDED:

A. CITY SERVICES:

City services were continued to be operated in the cities/towns viz., Kalaburagi, Yadagiri, Bidar, Raichuru, Ballari, Koppala, Sindhanur, Gangavati, Sedam, Hosapete and Vijayapura during the year also. The city buses are equipped with automatic announcement system of current and next stop during journey and digital display of destination of routes and stops.

Details of city services which were in operation during the year in different cities/towns and their brand names are as follows.

- In Kalaburagi, 98 city services with brand name “Nrupatunga”.
- In Bidar, 17 city services with brand name “Kalyan Karnataka”.
- In Yadagiri, 9 city services with brand name “Girinagar”.
- In Ballari, 39 city services with brand name “Bhuvan Vijay”.
- In Hosapete, 44 city services with brand name “Vijay Rath”.
- In Vijayapura, 55 city services with brand name “Vijayapura”.
- In Koppala, 12 city services with brand name “Kishkindha”.
- In Raichuru, 42 city services with brand name “Raya Ratha”.
- In Sedam, 3 city services with brand name “Rastrakoot”.

In addition to the above, 18 midi city buses in Gangavati town and 6 midi city buses in Sindhanoor under Jn.NURM scheme were also in operation.

As on 31.03.2019, daily scheduled kms. of all city services constituted 68110 Kms. representing 4.4% of the total daily scheduled kms. of the Corporation. Details are given in Table-10.

TABLE-10

Sl. No.	City/Town	As on 31st March							
		Routes		Route Kms.		Schedules		Daily Schd. Kms.	
		17-18	18-19	17-18	18-19	17-18	18-19	17-18	18-19
1	Kalburagi-I	108	97	1460	833	99	98	20066	20191
2	Sedam	13	9	142	62	5	3	1119	537
3	Yadagiri	7	9	26	51	9	9	1244	1408
4	Raichuru	57	21	681	250	47	42	9334	7876
5	Sindhanur	4	4	85	85	12	6	3108	1604
6	Ballari	34	38	404	376	50	39	8546	5181
7	Koppala	32	30	498	414	14	12	2535	5835
8	Gangavati	13	36	291	822	18	18	4360	4294
9	Bidar	7	10	158	50	17	17	2694	2638
10	Vijayapura	45	36	436	360	76	55	13749	8755
11	Hosapete	22	20	323	214	46	44	10355	9791
Total		**342**	**310**	**4504**	**3517**	**393**	**343**	**77110**	**68110**

B. MOFUSSIL SERVICES:

Ordinary services including city & sub-urban services operated by the Corporation were scheduled to cover 636332 Kms. daily which constituted 41.5% of the total operation. Besides operation of ordinary services on mofussil routes, the Corporation operated express, non-stop and night services, in addition to deluxe and ultra-deluxe/Rajahamsa services. Details of different services in operation as on 31.03.2019 are given in Table-11.

TABLE-11

Sl. No.	Type of Service	Daily Schd. Kms.		%age to Total Operation.	
		2017-18	2018-19	2017-18	2018-19
1	Ordinary, City & Sub-urban	651543	636332	42.6	41.5
2	Express	793338	819189	51.8	53.4
3	Ultra-deluxe/Rajahamsa/Suhas	32678	27178	2.1	1.8
4	Non-A/C Sleeper	45076	45032	3.0	2.9
5	A/C Jamboo & A/C Sleeper	7810	5558	0.5	0.4
Total		**1530445**	**1533289**	**100.0**	**100.0**

i) Long Distance and Night Services: The Corporation operates long distance services to provide direct and quick transport between district head-quarters and taluka head-quarters, taluka head-quarters to Bengaluru and other important head-quarters within the state and in the neighbouring states. About 800 long distance routes with route length ranging from 300 Kms. to 650 Kms. were in operation as on 31.03.2019. Majority of long distance services were operated as night services connecting district head-quarters, besides other important places in and outside the state.

ii) Express and Non-stop Services: Express services are being operated with limited number of stops with a view to reduce journey time. Non-stop services on selected routes are also operated. As on 31.03.2019, there were 1959 express service schedules in operation. These schedules covered 819189 Kms. daily or 53.4% of the total operation of the Corporation.

iii) Ultra-deluxe, Hi-tech & A/C Services: To meet the needs of traveling public and also to provide comfortable journey particularly during night, ultra-deluxe hi-tech and a/c services are operated. As on 31.03.2019, 56 Rajahamsa/Suhas, 14 a/c sleeper, 100 non-a/c sleeper services were in operation. Rajahamsa/Suhas services with a daily coverage of 27178 Kms. constituted 1.8% of the total operation, while a/c services with a daily coverage of 5558 Kms. constituted 0.4% of the total operation and non-a/c sleeper services with a daily coverage of 45032 Kms. constituted 2.9% of the total operation.

iv) Flexi Fare Scheme: To attract sizeable number of travelling public and to combat stiff competition from private operators, flexi fares were introduced on the following routes.

- Kalaburagi - Bengaluru (A/C Sleeper)
- Kalaburagi - Dharwad (Non-a/c Sleeper)
- Kalaburagi - Belagavi (Non-a/c Sleeper)
- Kalaburagi - Boriveli (Non-a/c Sleeper)

- Kalaburagi - Bengaluru (Non-a/c Sleeper)
- Yadagiri – Bengaluru (Non-a/c Sleeper)
- Shahapur – Bengaluru (Non-a/c Sleeper)
- Ballari – Chennai (Non-a/c Sleeper)
- Ballari-Hyderabad (A/C Sleeper)
- Ballari-Belagavi (Non-a/c Sleeper)
- Lingasugur-Bengaluru (Rajahamsa)
- Hatti-Bengaluru (Non-a/c Sleeper)
- Vijayapura-Bengaluru (Rajahamsa/Suhas)
- Vijayapura – Bengaluru (Non-a/c Sleeper)
- Talikote – Bengaluru (Non-a/c Sleeper)
- Talikote-Bengaluru (Rajahamsa/Suhas)
- B.Bagewadi-Bengaluru (Rajahamsa/Suhas)
- Hagaribommanalli – Bengaluru (Non-a/c Sleeper)
- Sanduru – Mangaluru (Non-a/c Sleeper)

4.5 FARE STRUCTURE:

Passenger bus fares were reduced w.e.f. 09/10.01.2015 (m.n). No fare revision was done during the year under report. Details of fare structure are furnished in Schedule–C.

4.6 PROGRESS OF OPERATION:

The Corporation continued further consolidation of existing services during the year too. achievements in key areas of operation and some salient features of operation are given in the following paragraphs.

a) Kms. Covered: Details of kms. operated are shown in Table-12.

TABLE-12

Sl. No.	Operational Coverage	During the Year	
		2017-18	2018-19
1	Kms. Operated (in lakh) :		
	a) Gross Kms.	5205.78	5306.80
	b) Effective Kms.	5046.31	5160.90
	c) Dead Kms.	159.47	145.90
2	%age Dead Kms. to Eff. Kms.	3.2	2.8
3	Avg. Daily Service Kms. (in lakh)	13.83	14.14

Total effective kms. operated during the year was 5160.90 lakh. The percentage of dead kms. to effective kms. was at 2.8%. The divisionwise details of kms. operated are furnished in Appendix-3.

b) Vehicles, their Utilisation & Passengers travelled: Details of vehicles held for operation and their utilisation during the year are given in Table-13.

TABLE-13

Sl. No.	Operational Factor	During the Year		Variation over Previous Year	
		2017-18	2018-19	Actual	in %age
1	Avg. No.of Buses held in Operating Divisions	4501.1	4788.9	287.8	6.4
2	Avg. No. of Buses On-road	4071.4	4134.3	62.9	1.5
3	Fleet Utilisation (%)	90.5	86.3	-4.1	-4.6
4	Avg.Vehicle Utilisation(Kms.) a) on Gross Kms.	350	352	2.0	0.6
	b) on Effective Kms.	340	342	2.0	0.6
5	Avg. Carrying Capacity	51.1	51.3	0.2	0.4
6	Total No. of Passengers Carried (in lakh)	4934.80	4945.75	10.9	0.2
7	Avg. No. of Passengers Carried per Day (in lakh)	13.52	13.55	0.03	0.2

The average number of buses held by the divisions was at 4788.9 during the year, the average number of buses on road being 4134.3 The fleet utilisation achieved during the year was at 86.3%. The average vehicle utilisation per day on gross Kms. was at 352 Kms. and on effective Kms. was at 342 Kms. during the year. Divisionwise details are given in Appendix-4. The total number of passengers carried during the year was at 4945.75 lakh. Average no. of passengers carried per day was 13.55 lakh.

c) Luggage and Parcel Transport:

The facility of carrying luggage free of charge up to 30 Kgs. per adult passenger and 15 Kgs. per child passenger was also continued during the year. Luggage in excess of these permitted limits was charged at the rates given below.

1. Luggage Rates : Rs. 0.75 per unit of 20 Kgs. up to four stages or part thereof subject to a minimum of Rs.5.00.

2. News Papers: a) Rs. 1.50 per unit of 5 Kgs. or part thereof irrespective of distance. b) Newspaper bundle of 5 kgs. Consirdered as 1 unit.

d) Bus Stations & Passenger Shelters:

The Corporation held 152 permanent bus stations, 10 temporary bus stations, 917 rural wayside shelters and 160 city pick-up shelters as at the end of the year.

Basic amenities such as waiting halls, drinking water, urinals and toilet facility etc., have been provided in all bus stations of the Corporation. As on 31.03.2019, there were 99 refreshment rooms and 1205 other stalls for sale of soft drinks, fruits, pan beeda, books, stationery etc., to cater to the needs of traveling public. Details of amenities and facilities provided are given in Table-14.

TABLE-14

Sl. No.	Amenity	As on	
		31.03.2018	31.03.2019
1	Bus Stations :		
	a) Permanent	151	152
	b) Temporary	10	10
2	Rural Wayside Shelters	913	917
3	City Pick-up Shelters	136	160
4	Refreshment Rooms	109	99
5	Other Stalls(for soft drinks, fruits, pan beeda, books, stationery etc.,)	1051	1205

e) Advance Booking and Reservation Facilities:

Facilities of advance booking of reservation of tickets were continued during the year also. Booking and reservation of seats can be done thirty days in advance and up to half an hour prior to the scheduled departure of the bus, at window booking counters in bus stations.

If advance reservation is done in a group of four and more passengers, discount of 5% on fare was being given.

Discount of 10% on return journey fare was also extended for the passengers who book both onward and return journey tickets simultaneously (single time). This facility is available at all divisional head-quarters and at all major depot head-quarters.

Advance reservation system AWATAR (Any Where Any Time Advance Reservation) facility was continued at Kalaburagi Central Bus Station, Rastrapathi Circle in Kalaburagi, and at bus stations in Shahapur, Yadagiri, Ballari, Hosapete, Raichuru, Bidar, Vijayapura, Sindhanur, Lingasugur, Humnabad, Koppala, Gangavati, H.B.Halli, Hyderabad and Mantralayam, to enable the passengers to book seats from any destination to any other destination, during the year also. Besides this, **e-ticketing system and m-ticketing** (through mobile phone) were also continued to book seats through internet, this year too, through 16 NEKRTC counters and 63 franchise counters. The advance reservation fee was charged at the rate of Rs.5.00 per seat for fares up to Rs.200 and Rs.10 per seat for fares exceeding Rs.200.

f) Casual Contract Services:

In addition to regular transport services, the Corporation has been providing buses to public on contract basis on payment of prescribed charges either on km. basis or on duration basis. The rates of Casual contract for different types of buses as on 31.03.2019 are given in Schedule–D.

g) Concession, Seasonal and Free Passes: Various concessions extended by the Corporation to different categories of travelling public and students during the year are detailed below.

i) Students:

1	School students up to VII standard	Free passes for 10 months up to 60 Kms.
2	VIII, IX & X standard school boy students	Rs. 300 for 5 months up to 60 Kms. & Rs. 600 for 10 months up to 60 Kms.
3	VIII, IX & X standard school girl students	Rs. 400 for 10 months up to 60 Kms.
4	College & diploma students	Rs. 450 for 5 months up to 60 Kms. & Rs. 900 for 10 months up to 60 Kms.
5	I.T.I. students	Rs. 575 for 6 months up to 60 Kms. & Rs. 1150 for 12 months up to 60 Kms.
6	Medical, engineering & other students.	Rs. 700 for 5 months up to 60 Kms. & Rs. 1400 for 10 months up to 60 Kms.
7	Evening college/ Ph.D. students	Rs. 1200 per annum (10 months) up to 60 Kms.
8	SC/ST students	Free passes for all

(Processing charge of Rs. 100 per pass each time and Rs.5 are collected from each student for ARF)

ii) Others:

1 50% concession on fares is provided to drama troupes/yakshagana troupes sponsored by the Karnataka Sangeetha Nataka Academy.

2 Home guards (in uniform) are allowed to travel free in city services while on duty.

3 Blind persons are issued with free pass to travel in mofussil, sub-urban and city services throughout the state.

4 Physically handicapped persons are issued with concessional pass to travel from their native place up to 100 kms.

5 Unrestricted free travel facility is extended to freedom fighters throughout the state. One assistant is allowed to accompany the freedom fighter who is aged 75 years and above, free of cost.

6 Free travel facility to Goa freedom fighters throughout the state. One assistant is allowed to accompany the Goa freedom fighter who is aged 75 years and above, free of cost.

7 25% concession on fares is provided to senior citizens aged 60 years and above in ordinary/express/Rajahamsa services, including inter-state services.

8 Monthly passes are issued at the rate of Rs. 620 per month in city services to general public.

9 Chartered contract services are provided to schools and colleges on concessional rates at Rs. 35 per km. for school students and Rs. 36 per Km. for college students. For industries, Karnataka Sarige bus contract rate is Rs. 37 per Km. and for ultra-deluxe is Rs. 43 per km.

10 Widows/Wives of freedom fighters are issued with free journey coupons of Rs. 2000 per annum.

11 The children who were honoured by the Central Government with "Shourya Prashasti" are issued free pass to travel in mofussil, city/sub-urban, express, Rajhamsa services throughout the state, until they attain the age of 18 years.

12 Free travel facility is provided to district-recognised journalists to travel within the concerned district area limit for press activities.

13 Free travel facility is provided to state-recognised journalists to travel throughout the state for press activities.

14 Free passes are issued to the dependents of Martyr's. This facility is extended in ordinary and express services within the state to the dependents i.e., father, mother, wife and dependent children for a period of 10 years (from July 2012 to July 2022).

15 16.20% and 6.55% of commercial stalls in bus stations are reserved for SC & ST, respectively.

16 10% of reservation is provided to physically challenged persons in appointment of franchise for advance reservation counters in the state.

17 10% of total commercial stalls at bus stations are reserved for physically challenged persons.

18 All telephone booths in bus stands are reserved for visually impaired persons (100% blind persons).

19 Discount of 5% on fare is offered, if advance reservation is done for a group of 4 and more passengers.

20 Discount of 10% on return journey fare is offered, if any passenger books tickets both for onward and return journey simultaneously.

21 The computerised Public Information System (PIS) was introduced in 53 bus stations in the Corporation.

22 Daily pass in city services was introduced in the cities/towns of Kalaburagi, Yadagiri, Bidar, Vijayapura, Hosapete, Koppala, Sedam, Raichuru and Ballari. The rate of Day Pass in Kalaburagi is Rs.35 The rate of Day Pass in Bidar, Ballari, Raichuru and Vijayapura is Rs.30. and The rate of Day Pass in Hosapete, Yadagiri, Koppala and Sedam is Rs.25.

iii) Concession for NEKRTC Employees:

a) As per the industrial truce settlement, all class III & IV employees are issued with free passes to travel between their residence and place of work & back, in city and sub-urban services.

b) Free family pass without restriction of distance is issued to employees and their family once in a year.

c) The children of NEKRTC employees are issued free passes in city and mofussil services to travel between residence and place of school/college and back.

h) Public Complaints:

The rate of public complaint per lakh passengers was at 0.09 during 2018-19. All 444 complaints received from the public during the year were investigated and suitable action taken

wherever warranted. In all, 372 complaints were disposed of and remaining 72 complaints were under different stages of disposal as at the end of the year.

Suggestions received from commuters for improvement of services were given due consideration and appropriate action taken to implement them wherever found feasible.

i) Special Services for Jathras/Fairs:

The Corporation operated special services on special occasions like fairs, jathras, religious, cultural and social celebrations in all operating divisions to meet additional transport needs as was done during previous years.

j) Quality of Services:

Details with regard to quality of services during the year are furnished in Table-15.

TABLE-15

Sl. No.	Particulars	2017-18	2018-19
1	Regularity (for Mofussil Services)(%)		
	a) in Departures	92.7	92.7
	b) Arrival	94.1	94.2
2	Rate of Breakdown (per 10,000 Kms.)	0.08	0.04
3	Rate of Accident (per lakh Kms.)	0.07	0.06

The overall rate of breakdown was decreased to 0.04 from 0.08 of previous year and rate of accident was also decreased to 0.06 from 0.07 of previous year.

Classification of accidents according to their nature is given in Table-16.

TABLE-16

Sl. No.	Nature of Accident		2017-18	2018-19
1	Fatal	No.	89	83
		Rate	0.02	0.02
2	Major	No.	65	58
		Rate	0.01	0.01
3	Minor	No.	182	182
		Rate	0.04	0.04
4	Total	No.	**336**	**323**
		Rate	**0.07**	**0.06**
5	No. of Fatalities		104	107
6	No. of Persons Injured		622	564

Out of 323 accidents reported during the year, 83 were fatal, 58 were major and 182 were minor in nature. Details in respect of other parameters of quality of services are given in Appendix – 5.

k) Line Checking: The central line checking squad and the divisional line checking squads checked 181228 buses and detected 11206 cases during the year. Details are given in Table-16A.

TABLE-16A

Sl. No.	Particulars	2017-18	2018-19
1	No. of Inspectors on Duty	796	658
2	No. of Effective Inspectoral Days	18618	15040
3	No. of Buses Checked	214116	181228
4	No. of Outstanding Red Mark Cases Detected	743	586
5	No. of Red Mark Cases Detected	1532	869
6	No. of Ordinary Cases Detected	11934	9750
7	Total No. of Cases Detected	14209	11206
8	Pilferage Amount Involved (Rs.)	365939	314815
9	Penalty Amount Collected (Rs.)	2401108	2073001
10	No. of Ticketless Passengers Penalised	17293	13894
11	% Checked	2.3	2.3

*****

Chapter - 5

AUTO ENGINEERING

5.1 FLEET POSITION:

The number of passenger buses held by the Corporation as on 31.03.2018 was 4759. 544 new buses were added to the fleet, 424 old ones were scrapped and one vehicle converted into domestic vehicles during the year. Thus, as on 31.03.2019, the fleet strength of the Corporation stood at 4878. The number of departmental vehicles such as cars, jeeps, trucks, vans etc., held at the end of the year was at 150.

The overall fleet composition as at the end of the year is given in Table-17.

TABLE-17

Sl. No.	Particulars	No. of Vehicles held as on 31st March	
		2018	2019
1	Registered Passenger Buses :		
	a) Leyland	2376	2761
	b) Tata	1378	1122
	c) Eicher	700	700
	d) Corona	35	26
	e) Swaraj Majda (Mini)	5	4
	f) Midi Jn. Nurm	265	265
	Total	**4759**	**4878**
2	Unregistered Vehicles	0	0
3	Bus Chassis	0	0
4	Departmental Vehicles :		
	a) Cars/Vans	23	27
	b) Jeeps	43	44
	c) Trucks	54	52
	g) Others (Water Tanker, Crane, Motor Cycle etc.,)	29	27
	Total	**149**	**150**

Makewise and unitwise break-up of passenger buses is furnished in Appendix-6.

Details of agewise composition of buses in terms of kms. performed are shown in Table-18 herebelow.

TABLE-18

Sl. No.	Class Interval (in Lakh Kms.)		Leyland		Tata		Eicher		Midi		Corona		Mini (S.Mazda)		Overall	
			No.	% age	No.	% age	No.	% age	No.	% age	No.	% age	No.	% age	No.	% age
1	0.00 to 1.00	No.	276	10.0	1	0.1	5	0.7	29	10.9	0	0.0	0	0.0	311	6.4
		Kms.	67800		98690		78847		77156		0		0		68949	
2	1.01 to 2.00	No.	564	20.4	12	1.1	28	4.0	156	58.9	0	0.0	3	75.0	763	15.6
		Kms.	155834		163444		177726		169061		0		160296		159479	
3	2.01 to 3.00	No.	264	9.6	56	5.0	427	61.0	77	29.1	2	7.7	1	25.0	827	17
		Kms.	232283		251921		258271		238853		238188		244918		247672	
4	3.01 to 4.00	No.	122	4.4	9	0.8	224	32.0	3	1.1	0	0.0	0	0.0	358	7.3
		Kms.	350269		318902		336888		325924		0		0		340904	
5	4.01 to 5.00	No.	127	4.6	0	0.0	16	2.3	0	0.0	0	0.0	0	0.0	143	2.9
		Kms.	442333		0		420730		0		0		0		439916	
6	5.01 to 6.00	No.	94	3.4	13	1.2	0	0.0	0	0.0	3	11.5	0	0.0	110	2.3
		Kms.	559433		564137		0		0		554330		0		559850	
7	6.01 to 7.00	No.	189	6.8	78	7.0	0	0.0	0	0.0	10	38.5	0	0.0	277	5.7
		Kms.	649808		664243		0		0		659139		0		654210	
8	7.01 to 7.50	No.	77	2.8	93	8.3	0	0.0	0	0.0	1	3.8	0	0.0	171	3.5
		Kms.	724002		724789		0		0		703756		0		724312	
9	7.51 to 8.00	No.	100	3.6	109	9.7	0	0.0	0	0.0	1	3.8	0	0.0	210	4.3
		Kms.	779254		774499		0		0		789360		0		776834	
10	8.01 to 8.50	No.	86	3.1	140	12.5	0	0.0	0	0.0	2	7.7	0	0.0	228	4.7
		Kms.	824640		826455		0		0		810187		0		825628	
11	8.51 to 9.00	No.	94	3.4	138	12.3	0	0.0	0	0.0	2	7.7	0	0.0	234	4.8
		Kms.	874849		874797		0		0		868615		0		874765	
12	9.01 to 10.00	No.	264	9.6	296	26.4	0	0.0	0	0.0	3	11.5	0	0.0	563	11.5
		Kms.	951254		946536		0		0		915416		0		948583	
13	Above 10.00	No.	504	18.3	177	15.8	0	0.0	0	0.0	2	7.7	0	0.0	683	14
		Kms.	1103060		1064687		0		0		1028467		0		1092897	
Total		No.	2761	100	1122	100	700	100	265	100	26	100	4	100	4878	100
		Kms	556370		833385		282638		181058		707102		181452		560913	

5.2 PURCHASE OF CHASSIS:

During the year, totally 544 chassis were received. Makewise details of chassis ordered, received etc., are indicated in Table-19.

TABLE-19

Make	Outstanding as on 31.03.2018	Ordered during 2018-19	Received during 2018-19	Outstanding as on 31.03.2018
Tata	0	0	0	0
Leyland	674	0	544	130
Eicher	0	0	0	0
Corona	0	0	0	0
Total	674	0	544	130

5.3 (a) PERFORMANCE OF VEHICLES, ASSEMBLIES AND TYRES:

The overall performance of vehicles, assemblies and tyres during the year 2017-18 is given in Table-20.

TABLE-20

Sl. No.	Particulars	2017-18	2018-19
1	Avg. Age of Vehicles (as on 31st March) (in Kms.)	561276	560913
2	Vehicles Aged more than 9 Lakh Kms. in the Fleet(%)	25.0	25.5
3	Avg. Vehicle Utilisation (on Gross Kms.)	350.3	351.7
4	Fleet Utilisation(%):		
	a) Divisional Fleet	90.5	86.3
	b) Overall Fleet	89.2	84.8
5	Vehicle Off-road(%):		
	a) Operating Divisions	2.96	3.51
	b) Overall (including RWS)	4.23	5.02
6	Rate of Breakdown(per 10,000 Kms.):		
	a) Mechanical Failure	0.07	0.04
	b) Other Failures	0.01	0.00
	c) Total	0.08	0.04
7	KMPL (HSD)	5.20	5.25
8	KMPL (Engine Oil Top-up)	7504	15365
9	Average Tyre Kms.:		
	a) New	78121	88489
	b) Retreaded	32581	37254
	c) Total Life	143637	154998
10	Avg. Battery Kms. (in Lakh):	2.93	2.90
11	Avg. Engine Kms. (in Lakh):		
	a) New	7.61	8.16
	b) Reconditioned	3.10	3.77
12	Avg. FIP Kms. (in Lakh):		
	a) New	4.58	5.52
	b) Reconditioned	2.31	2.43

Details of divisionwise performance on fuel and tyre are indicated in Appendix-7.

(b) BREAKDOWNS:

During the year, the overall rate of breakdown (per 10,000 kms.) was 0.04. Details of systemwise breakdowns are shown in Table-21.

TABLE-21

Sl. No.	System	No. of Breakdowns		%age to Total		Rate per 10000 Kms.	
		2017-18	2018-19	2017-18	2018-19	2017-18	2018-19
1	Electrical	277	327	8.7	14.2	0.01	0.01
2	Engine (Power)	279	229	8.7	9.9	0.01	0.00
3	Transmission	952	573	29.7	24.9	0.02	0.01
4	Front Axle & Steering	66	56	2.1	2.4	0.00	0.00
5	Rear Axle / Clutch	196	120	6.1	5.2	0.00	0.00
6	Road Wheels	342	168	10.7	7.3	0.01	0.00
7	Brake	272	256	8.5	11.1	0.01	0.00
8	Spring	349	343	10.9	14.9	0.01	0.01
9	Fuel	138	95	4.3	4.1	0.00	0.00
10	Miscellaneous	330	137	10.3	5.9	0.01	0.00
Total		**3201**	**2304**	**100**	**100**	**0.08**	**0.04**

5.4 PRODUCTION IN REGIONAL WORKSHOP & DIVISIONAL WORKSHOPS:

Details of production made at the Regional Workshop, Yadagiri & divisional workshops in Kalaburagi, Yadagiri, Bidar, Raichuru, Koppala, Vijayapura and Ballari and also various items received from the Regional Workshop during the period under report are shown in Table-22.

TABLE - 22

Sl.No.	Item	2017-18	2018-19
1	New Bus Bodies:		
	a) Express /Ordinary	0	0
	b) Luxury /Hi-tech	0	0
	c) City	0	0
	Total	**0**	**0**
2	Buses Attended for:		
	a) Reconditioning	40	31
	b) Major Repairs	25	11
3	Reconditioning / Repairs:		
	a) Engine	0	0
	b) F. I. P.	0	0
	c) Front Axle	0	0
	d) Rear Axle	0	0
	e) Rear Axle Housing	0	0
	f) Automiser	0	0

5.5 NEW BUS BODIES: During the year total 544 new buses were built. Out of 544 buses 541 were built by private/outside agencies and 03 buses were built in Regional Workshop. Table-23 indicates the details of different types of vehicles built during the year.

TABLE - 23

Sl. No.	Type of Body	Buses Built by					
		Regional Workshop		Private Workshops		Total	
		2017-18	2018-19	2017-18	2018-19	2017-18	2018-19
1	Moffusil Type:						
	a) Luxury /Hi-tech /AC	0	0	0	0	0	0
	b) Express	0	3	886	541	886	544
	c) Ordinary	0	0	0	0	0	0
2	City	0	0	0	0	0	0
3	Corona	0	0	0	0	0	0
4	Jn.NURM (City)	0	0	0	0	0	0
5	Non-a/c Sleeper	0	0	60	0	60	0
6	Rajahamsa	0	0	50	0	50	0
	Total	**0**	**3**	**996**	**541**	**996**	**544**

1) Also, a large number of spares and minor assemblies required by divisional/depot workshops were produced/fabricated to meet the requirements from time to time.

2) The domestic vehicle section attached to each divisional workshop attended to the repairs of departmental cars and jeeps.

*****

Chapter - 6

STORES

6.1 STORES INVENTORY:

Details of the value of stock of spares and materials held by the Corporation as on 31.03.2019 are given in Table-24.

TABLE-24

Sl. No.	Particulars	Value (Rs. in Lakh)	
		2017-18	2018-19
1	Opening Balance at the commencement of the Year	2237.09	2440.13
2	Addition due to Purchases	66993.25	74774.15
3	Total (1+2)	69230.34	77214.28
4	Consumption during the Year	66790.21	74949.73
5	Closing Balance at the end of the Year (3-4)	2440.13	2264.55

Details of the inventory holding of stores classified under major heads for the year 2018-19 are furnished in Table-25.

TABLE-25

Sl. No.	Classification	Inventory Holding as on 31st March (Rs. in Lakh)		Inventory Holding per Bus as on 31st March (Rs.)		Magnitude of Inventory Held as on 31st March (Month's Consumption) (Rs. in Lakh)	
		2018	2019	2018	2019	2018	2019
1	Fuel	543.87	669.21	11428.00	13719.00	0.11	0.12
2	Lubricants	176.45	129.50	3708.00	2655.00	3.05	2.36
3	Tyres, Tubes & Flaps	283.82	143.05	5964.00	2933.00	0.93	0.50
4	Battery	18.51	20.46	389.00	419.00	1.32	1.20
5	Spare Parts, including Assemblies	1156.41	1062.88	24299.00	21789.00	4.78	5.09
6	Other Consumables	202.38	191.69	4253.00	3930.00	1.70	1.86
7	Ticket, Stationery & Uniform	58.69	47.76	1233.00	979.00	6.50	5.96
Total		**2240.13**	**2264.55**	**51274.00**	**46424.00**	**0.44**	**0.36**

The total value of inventory of stores held by the Corporation as on 31.03.2019 was Rs. 2264.55 lakh. Of the total inventory of stores held as on the last day, 29.6% accounted for fuel, 5.7% for lubricants, 6.3% for tyres, tubes and flaps, 46.9% for spare parts and 11.5% for other consumables. In relation to the fleet of the Corporation, the magnitude of the stock holding as on the last day was Rs. 46424.00 per bus.

6.2 STORES PURCHASE AND CONSUMPTION:

The value analysis of stores purchases and consumption during the year 2018-19 is shown in Table-26.

TABLE-26

Sl. No.	Classification	Purchase				Consumption			
		Rs. in Lakh		Avg. per Bus (Rs.)		Rs. in Lakh		Avg. per Bus (Rs.)	
		2017-18	2018-19	2017-18	2018-19	2017-18	2018-19	2017-18	2018-19
1	Fuel	57747.96	66955.42	1213447	1372600	57838.31	66830.08	1215346	1370030
2	Lubricants	708.14	612.39	14880	12554	694.51	659.34	14594	13517
3	Tyres, Tubes & Flaps	3783.92	3275.91	79511	67157	3647.48	3416.68	76644	70043
4	Battery	165.89	206.95	3486	4243	168.32	205.00	3537	4203
5	Spare Parts, including Assemblies	3038.62	2410.14	63850	49408	2905.86	2503.67	61060	51326
6	Other Consumables	1463.55	1228.13	30753	25177	1427.34	1238.82	29992	25396
7	Ticket, Stationery & Uniform	85.17	85.21	1790	1747	108.39	96.14	2278	1971
Total		**66993.25**	**74774.15**	**1407717**	**1532886**	**66790.21**	**74949.73**	**1403451**	**1536486**

The total value of store purchases during the year was Rs. 74774.15 lakh, the average store purchase per bus being Rs. 15.33 lakh. The total value of store consumption during the year was Rs. 74949.73 lakh, the average consumption per bus being Rs.15.36 lakh.

6.3 IMPORT OF SPARE PARTS/MACHINERIES:

No spare part or machinery was imported during the year.

6.4 DISPOSAL OF SCRAP MATERIALS AND VEHICLES:

The total revenue realised from the sale of scrapped materials/vehicles through tender-cum-auction during the year was Rs. 194.63 lakh.

*****

Chapter - 7

FINANCE

The financial results of the Corporation and the salient features of the financial management during the year 2018-19 are given in the following paragraphs.

7.1 CAPITAL STRUCTURE:

The capital of the Corporation is consisted of contribution from the participating Governments viz., the State Government and the Central Government. Details of the capital investment and transaction of the Corporation during the year are shown in Table-27.

TABLE-27

Sl. No.	Source	Position as on 01.04.2018		Receipts during 2018-19 (Rs. in Lakh)	Repayments during 2018-19 (Rs. in Lakh)	Position as on 31.03.2019	
		Rs. in Lakh	As %age to Total			Rs. in Lakh	As %age to Total
1	State Govt :						
	a) Capital Contribution	3197.48	3.8	0.00	0.00	3197.48	3.2
	b) Equity Capital	9914.91	11.7	0.00	0.00	9914.91	10.0
2	Union Govt.	0.00	0.00	0.00	0.00	0.00	0.0
3	Internal Resources	64303.19	76.1	8000.00	0.00	72303.19	73.1
4	Loans :						
	a) Debentures	0.00	0.0	0.00	0.00	0.00	0.0
	b) Rural Debentures	0.00	0.0	0.00	0.00	0.00	0.0
	c) Commercial Banks	7088.93	8.4	8632.00	2174.24	13546.88	13.7
	d) L.I.C.	0.00	0.0	0.00	0.00	0.00	0.0
	e) I.D.B.I.	0.00	0.0	0.00	0.00	0.00	0.0
	f) HUDCO	0.00	0.0	0.00	0.00	0.00	0.0
	g) Deferred Payment	0.00	0.0	0.00	0.00	0.00	0.0
	h) Loan from State Govt.	12.92	0.0	0.00	12.92	0.00	0.0
	I) I.D.B.I Term Loan	0.00	0.0	0.00	0.00	0.00	0.0
	j) Others (M.P. Fund)	0.00	0.0	0.00	0.00	0.00	0.0
Total		**84517.43**	**100.0**	**16632.19**	**2187.16**	**98962.46**	**100.0**

7.2 CAPITAL RECEIPT:

The investment of the Corporation increased to Rs. 98962.46 lakh as on 31.03.2019 from Rs. 84517.43 lakh as on 31.03.2018 i.e., increased by Rs.14445.03 lakh with an addition of Rs. 16632.19 lakh and repayment of loans of Rs. 2187.16 lakh during the year.

7.3 CAPITAL EXPENDITURE:

Details of the composition of gross capital expenditure on fixed assets at the end of the year, with net additions, during the year are shown in Table-28.

With a net addition of Rs. 12469.16 lakh on fixed assets during the year, the cumulative expenditure on fixed assets was increased to Rs. 149642.45 lakh from Rs. 137173.29 lakh as on 31.03.2019. Out of the total capital expenditure, an amount of Rs. 94227.22 lakh (63.0%) constituted investment on passenger vehicles and Rs. 48729.60 lakh (32.6%) on land & buildings, while the balance of Rs. 6685.63 lakh (4.5%) constituted other assets including departmental vehicles.

TABLE-28

Sl. No.	Item of Asset	Position as on 01.04.2018		Net Additions during 2018-19		Position as on 31.03.2019	
		Rs. in Lakh	% age to Total	Rs. in Lakh	%age to Total	Rs. in Lakh	%age to Total
1	Land	682.72	0.5	-0.06	0.0	682.66	0.5
2	Buildings(including those in progress)	42499.05	31.0	6230.55	50.0	48729.60	32.6
3	Passenger Buses	88756.10	64.7	5471.12	43.9	94227.22	63.0
4	Departmental Vehicles	1151.61	0.8	-34.93	-0.3	1116.68	0.7
5	Plant, Machinery & Computers	3767.91	2.7	799.72	6.4	4567.63	3.1
6	Furniture & Other Equipments	315.90	0.2	2.76	0.0	318.66	0.2
	Total	**137173.29**	**100.0**	**12469.16**	**100.0**	**149642.45**	**100.0**

7.4 REVENUE RECEIPT:

The gross revenue receipt during the year was Rs.179069.63 lakh. The detailed analysis of revenue receipts is shown in Table-29.

TABLE-29

Sl. No.	Item	Amount (Rs. in Lakh)		As %age to Total		Paise per Eff. Km.	
		2017-18	2018-19	2017-18	2018-19	2017-18	2018-19
A	TRAFFIC REVENUE :						
1	Passenger Fare	137732.38	148080.18	84.2	82.7	2729.4	2869.3
2	Contract Services	3020.45	3417.88	1.8	1.9	59.9	66.2
3	Passenger Luggage	530.73	802.70	0.3	0.4	10.5	15.6
4	Parcel Services & Postal Mail Services	266.04	205.81	0.2	0.1	5.3	4.0
	Total - A	141549.60	152506.57	86.5	85.1	2805.1	2955.1
B	OTHER REVENUE :						
1	Advertising	135.07	146.64	0.1	0.1	2.7	2.8
2	Sale of Scrap Vehicles/ Materials	459.88	194.63	0.3	0.1	9.1	3.8
3	Refreshment & Canteen Contract	1764.47	1854.01	1.1	1.0	35	35.9
4	Interest & Discount	495.11	198.62	0.3	0.1	9.8	3.8
5	Reimbursement from State Govt.	15551.07	19287.59	9.5	10.8	308.2	373.7
6	Other Miscellaneous	3589.17	4881.57	2.2	2.7	71.1	94.6
7	Prior Period Income	0.00	0.00	0.0	0.0	0.0	0.0
	Total - B	21994.76	26563.06	13.5	14.8	435.9	514.6
C	Gross Revenue (A + B)	163544.37	179069.63	100.0	100.0	3241.0	3469.7

Of the total gross revenue collected during the year i.e., Rs. 1,79,069.63 lakh, Rs. 1,63,544.37 lakh or 85.1% of the total, represented traffic receipts, and Rs. 26,563.06 lakh or 14.8% of the total, represented miscellaneous receipts. (The Corporation received reimbursement of Rs. 19,287.59 lakh from the State Government towards concessions extended to various categories of commuters.) The gross earning per effective km. was 3469.7 Paise, during the year.

7.5 WORKING EXPENDITURE:

The total operating expenditure during the year was Rs.1,85,892.99 lakh. An analysis of the actual total working expenses under major heads and in terms of rate per km. with percentage break-up, is furnished in Table-30.

TABLE - 30

Sl. No.		Item	Amount (Rs. in Lakh)		As %age to Total		Cost per Eff. Km. (in Paise)	
			2017-18	2018-19	2017-18	2018-19	2017-18	2018-19
A		Operating Expenses:						
	1	Staff:						
		a) Traffic	45563.30	50427.75	27.3	27.1	902.9	977.1
		b) Workshop & Maintenance	7666.84	8587.08	4.6	4.6	151.9	166.4
		c) Others	9669.43	8582.42	5.8	4.6	191.6	166.3
		d) P.F, Welfare, etc.,	18005.38	18589.25	10.8	10.0	356.8	360.2
		Total(1)	80904.95	86186.50	48.5	46.3	1603.2	1670.0
	2	Fuel (Diesel)	56566.88	65786.05	33.9	35.4	1121.0	1274.7
	3	Lubricants	674.67	647.49	0.4	0.3	13.4	12.5
	4	Auto Spare Parts	2179.57	1598.46	1.3	0.9	43.2	31.0
	5	Tyres, Tubes & Flaps	3374.28	3096.22	2.0	1.7	66.9	60.0
	6	Battery	147.86	171.78	0.1	0.1	2.9	3.3
	7	Other Consumables	358.56	351.14	0.2	0.2	7.1	6.8
	8	Reconditioning	223.16	157.57	0.1	0.1	4.4	3.1
	9	Private Hiring	0.00	0.00	0.0	0.0	0.0	0.0
	10	Taxes :						
		a) M.V. Tax	7311.49	7735.96	4.4	4.2	144.9	149.9
		b) Passenger Tax	0.00	0.00	0.0	0.0	0.0	0.0
		c) Other Taxes on Vehicles	100.36	61.74	0.1	0.0	2.0	1.2
		Total(10)	7411.85	7797.70	4.5	4.2	146.9	151.1
	11	Interest :						
		a) to Central Govt.	0.00	0.00	0.0	0.0	0.0	0.0
		b) to State Govt.	0.00	0.00	0.0	0.0	0.0	0.0
		c) on Borrowings	485.23	882.90	0.3	0.5	9.6	17.1
		Total(11)	485.23	882.90	0.3	0.5	9.6	17.1

	12	Depreciation :						
		a) on Vehicles	7132.49	10421.94	4.3	5.6	141.3	201.9
		b) on Other Assets	558.61	611.37	0.3	0.3	11.1	11.8
		Total(12)	7691.10	11033.31	4.6	5.9	152.4	213.7
	13	Miscellaneous and Others	6698.83	7934.92	4.0	4.3	132.7	153.8
	14	Prior Period Expenses	158.02	248.95	0.1	0.1	3.1	4.8
		Total - A	166874.96	185892.99	100.0	100.0	3306.8	3601.9
B		Premium and Appropriation :						
		1) Income Tax	0.00	0.00	0.0	0.0	0.0	0.0
		2) Net Revenue	0.00	0.00	0.0	0.0	0.0	0.0
		Total - B	0.00	0.00	0.0	0.0	0.0	0.0
C		Grand Total (A + B)	166874.96	185892.99	100.0	100.0	3306.8	3601.9

The operating expenditure includes all items of revenue expenditure and also capital charges like depreciation, interest on capital and loans.

The measures taken by the Corporation to control cost and to improve earnings include:

1 Intensifying line checking by adopting selective methods to increase revenue.

2 Improving quality of preventive maintenance of vehicles to minimise the incidences of breakdown and km. cancellation.

3 Increasing vehicle utilisation to achieve reduction in fixed cost per km. and thereby on total cost per km.

4 Monitoring operational activities as per programme (Performance Action Plan) and reviewing the actual performance on important key parameters for taking necessary corrective steps to achieve the targets stipulated in the Plan.

5 Rationalising the time table of low earning schedules identified.

6 Improving KMPL by taking intensive drive and thereby to achieve reduction in cost of operation.

7 Analysing schedulewise and conductorwise daily revenue for taking timely corrective measures.

8 Introducing other cost control measures for eliminating unnecessary expenditures identified.

7.6 WORKING RESULTS:

The financial results of the Corporation and financial ratios indicating the trends in productivity on investment during the year are given in Table-31.

TABLE-31

Sl. No.	Factor	2017-18	2018-19
1	Capital Employed (Mean – Lakh Rs.)	18896.94	23436.76
2	Revenue Turnover (Gross):		
	a) Rs. in Lakh	163544.37	179069.63
	b) Ratio to Mean Capital	8.65	7.64
3	Total Expenditure:		
	a) Rs. in Lakh	166874.96	185892.99
	b) As %age to Revenue	102.04	103.81
4	Net Profit/Loss (before Income Tax):		
	a) Rs. in Lakh	-3330.59	-6823.36
	b) As %age to Mean Capital Employed	-17.63	-29.11
5	Return on Capital (Net Profit + Interest):		
	a) Rs. in Lakh	-2845.36	-5940.46
	b) %age Return on Mean Capital	-15.06	-25.35

Due to hike in the price of HSD and enhancement of dearness allowance, from time to time, there had been increase in the operating expenses. The Corporation incurred loss of Rs. 68.23 crore during 2018-19 as against the loss of Rs. 33.31 crore incurred during 2017-18. Thus, the percentage of return on mean capital was at -25.35.

7.7 FUNDS AND RESERVES:

The position pertaining to various internal funds and reserves of the Corporation during the year is furnished in Table-32.

The total opening balance as on 01-04-2018 was Rs. 57959.86 lakh. The total addition during the year to various funds amounted to Rs. 23849.15 lakh and the withdrawals during the year were Rs. 25091.01 lakh. The total fund balance stood at Rs. 56718.00 lakh, as on 31.03.2019. Details of the depreciation of various types of assets are shown in Schedule - E.

TABLE-32

(Rs. in Lakh)

Sl. No.	Description of Fund	Opening Balance as on 01-04-2018	Additions during 2018-19	Withdrawals during 2018-19	Closing Balance as on 31.03.2019
1	Depreciation Fund	3.76	13870.18	13651.18	222.77
2	Insurance Fund for Vehicles (third party risk only)	20.00	1583.33	1583.33	20.00
3	Insurance Fund for Other Assets (including vehicles)	3051.19	329.90	114.37	3266.72
4	NEKRTC Employees' Welfare & Passenger Amenities Fund	705.41	257.14	277.22	685.33

5	Grant-Capital Expenditure State Govt.	3250.84	2828.00	1331.31	4747.53
6	Receipt from M.P. Grant.	332.57	0.00	0.00	332.56
7	Receipt from H.K.R.D.B Grant.	1471.72	200.00	245.86	1425.86
8	Receipt from Central Govt.	451.85	0.00	6.46	445.39
9	Grant from GOK – H.P.C.R.R.I	23717.53	4000.00	679.07	27038.46
10	Grant from GOK – DULT	1831.98	358.60	300.43	1890.15
11	Grant from –Jn. Nurm	4730.75	422.00	273.90	4878.85
12	Grant from ASRTU	88.78	0.00	57.46	31.32
13	Gratuity & Leave Encashment Fund	18303.48	0.00	6570.42	11733.06
Total		**57959.86**	**23849.15**	**25091.01**	**56718.00**

(Note : Opening balance figures revised in respect of Capital Expenditure at Sl.No. 5 and grant from ASRTU at Sl.No. 12)

The balance shown against various funds in Table-32 are exclusive of the amounts withdrawn and utilised as internal resources for the purpose of capital expenditure and repayment of loans. Details of the funds utilised up to 31.03.2019 are given in Table-33.

TABLE-33

(Rs. in Lakh)

Sl. No.	Fund Utilised	Opening Balance as on 01-04-2018	Additions During 2018-19	Withdrawals During 2018-19	Closing Balance as on 31.03.2019
1	Depreciation Fund for Capital Expenditure & Repayment of Loans	64303.19	8000.00	0.00	72303.19
2	Betterment Fund	0.00	0.00	0.00	0.00
3	Vehicle Replacement Reserve for Capital Expenditure	0.00	0.00	0.00	0.00
4	NEKRTC Employees' Welfare and Passenger Amenity Fund	705.41	257.14	277.22	685.33
Total		**65008.60**	**8257.14**	**277.22**	**72988.52**

*****

Chapter - 8

CIVIL ENGNINEERING

8.1 LAND VALUE:

The value of land held by the Corporation as on 31.03.2019 was Rs. 682.66 lakh.

8.2 PROGRESS OF CIVIL WORKS:

During the year, 2018-19 the budget estimate of Rs. 54.00 crore civil works were sanctioned.

The break-up of committed works and progress of expenditure up to the end of the year are furnished in Table-34.

TABLE - 34

Sl. No.	Category of Work in Progress	No.of Works		Expected Expenditure		Actual Expenditure	
		17-18	18-19	17-18	18-19	17-18	18-19
1	Bus Station	7	17	1470.00	3175.00	579.00	890.30
2	Bus Depot	0	2	0.00	1000.00	182.00	137.64
3	Bus Station and Bus Depot upgradtion and and other works	71	122	4061.00	5051.00	4064.00	3258.54
4	Works under DULT scheme	4	7	2400.00	4900.00	333.51	1421.25
Total		**82**	**148**	**7931.00**	**14126.00**	**5158.51**	**5707.73**

*****

Chapter - 9

LABOUR

9.0 The Labour Welfare Department in the Corporation looks after the day to day grievances of employees and welfare activities, and serve as a liaison between the management and the unions for maintaining harmonious industrial relations.

9.1 PUBLIC UTILITY SERVICE:

The Government of Karnataka, considering the services of the Corporation as a public utility service, issued notification from time to time under the provisions of the Industrial Dispute Act 1947.

9.2 WORKERS PARTICIPATION IN MANAGEMENT:

In pursuance of the policy of the Government, regarding workers' participation in management at floor level, production-cum-grievance committees at all depots, divisional offices & divisional workshops were constituted. These committees met once in a month and discussed floor level problems and found solutions. Apart from this, meetings were held with unions at divisional level. The bi-partite Committee of Educational Assistance Fund formed conducted meetings to promote higher education of employees' children.

9.3 INDUSTRIAL DISPUTES:

During the year totally 301 industrial disputes were raised by the employees of the Corporation at various levels at labour conciliation, labour courts, industrial tribunals and at the High Court of Karnataka. 602 disputes were decided during the year.

9.4 PAID HOLIDAYS:

The workers covered under the provisions of the Factories Act and the M.T.W Act are entitled to paid holidays in a calendar year. An amount of Rs. 8,13,98,498 was paid as additional wages to the employees for having worked on paid holidays, during the year.

9.5 GRATUITY:

Gratuity is paid in accordance with either the KSRTC Gratuity Regulations or in accordance with the provisions of the Payment of Gratuity Act 1972, whichever is beneficial to employee. As per the Regulations, the quantum of gratuity is equal to one month's basic pay for each completed year of service. As per the Act, the quantum is equal to half month's pay (including dearness allowance) for each completed year of service. During the period under report, 526 retired / resigned/ expired/ dismissed/ voluntarily retired employees were paid an amount of Rs 50,62,33,107 as gratuity.

9.6 EMPLOYEES PROVIDENT FUND SCHEME:

The Provident fund is regulated in accordance with the provisions of the Employees Provident Fund and Miscellaneous Provisions Act 1952. Since K.S.R.T.C. is an exempted industry from EPF Act 1952. The fund is managed by a trust consisting of the representatives of the management and the labour. An amount of Rs. 55,23,68,000 was paid as P.F. advance for the employees during the year.

9.7 MEDICAL REIMBURSEMENT AND OTHER MEDICAL FACILITY:

Employees are entitled for medical reimbursement as per the KSRTC Employees (Medical Attendance) Regulations, 1970. An amount of Rs. 3,72,47,198 was reimbursed towards the medical claims of employees during the year. Family members and the dependant parents are also eligible for the reimbursement.

Further, with a view to provide better medical facilities, so far 156 well equipped private hospitals and 7 diagnostic centres were recognized by the Corporation on lines with KSRTC. As at the end of the year, there were 49 well equipped private hospitals in the jurisdiction of the Corporation and 15 private hospitals in interstate area i.e., Telangana and Maharashtra state. All these hospitals are recognized ones and the employees and their family members can avail of treatment there.

9.8 COMPENSATION UNDER THE WORKSMEN'S COMPENSATION ACT 1923:

During the year, an amount of Rs. 61,748 was paid as compensation under the provisions of the Workmen's Compensation Act 1923.

9.9 SPORTS AND CULTURAL ACTIVITIES:

The sports and cultural committees formed at the central office level and also at unit level functioned satisfactorily during the year also.

Sports and cultural activities are conducted on the occasions of Karnataka Rajyostava / Republic Day celebrations at all divisional and central office level and Rs. 6,59,500 was spent towards sports and cultural activities during the year. The inter division volley ball tournament was also conducted from 15.02.2019 to 16.02.2019 during the year.

9.10 DEATH-CUM-RETIREMENT BENEFIT FUND:

All the employees of the Corporation are enrolled as members of the Death-cum-Retirement Benefit Fund (D.R.B.F.), from whom a contribution of Rs. 100 each is collected every month, out of which Rs. 35 is contributed towards death coverage and the balance Rs. 65 is credited to employee's savings account. In the event of death of an employee while in service, the Corporation shall pay immediately Rs. 5,000 towards funeral expenses and the final settlement balance up to Rs. 1,25,000 is being paid to nominee/s of the deceased.

The employees who retire/resign from service are also entitled to get their contribution along with 8% interest as per the provisions of of this Fund.

9.11 EDUCATION ASSISTANCE FUND:

The Industrial Training Institute at Kalaburagi was closed during the year 2016-17 for the reason of not utilizing it to the fullest extent. The Board issued its resolution No. 877/52th Board Meeting at 16/05/2016 in its regard.

The eligible employees' children are paid educational assistance for different courses at the following rates.

1.	I.T.I. Course	Rs. 900 per annum
2.	Diploma Course	Rs. 880 per annum
3.	Graduate Course/B.E	Rs. 1800 per annum
4.	MBBS /BHMS/BAMS	Rs. 2250 per annum
5.	Post-graduate Course	Rs. 3600 (for 2 years)
		Rs. 5400 (for 3 years)

603 employees' children were sanctioned with Rs. 23,97,000 as educational scholarship from the Fund, during the year.

Apart from this, to encourage employees/officers' children and to boost their morale, special cash award was sanctioned to 774 meritorious children at different levels i.e., from S.S.L.C to degree course and an amount of Rs.28,12,000 was paid from the resources of the Corporation. A special function was arranged for distribution of cash awards.

9.12 LABOUR RELATIONS:

Meeting with labour representatives at the divisios and at central office level were conducted and harmonious industrial relations were maintained during the year.

9.13 LABOUR WELFARE MEASURE:

1. De-addiction Treatment to Alcohol Addicted Employees:

The de-addiction programme under the name WAPPA (Work Place Alcohol Prevention Programme and Activity) which had been implemented in the earlier years was in operation in the Corporation during the year also. In order to help alcoholic addicts to overcome the habit, a 40-bed unit at KSRTC Jayanagar Hospital, Bengaluru has been functioning for treating them.

The employees who were addicted to alcohol are being referred for de-addiction treatment at Jayanagar Hospital, Bengaluru. An advance of Rs. 8,000 and also leave at their credit for one and a half month are sanctioned to the employee for the treatment.

2. Retirement Functions:

The Divisional Controllers have been empowered to sanction Rs. 1,000 in each case for arranging farewell function to the employees retiring from the service of the Corporation. Retirement functions are being conducted periodically and retirement benefits paid.

3. Award Scheme:

The meritorious services of employees are periodically recognised and they are honoured suitably with cash awards. It is also published in in-house magazine.

9.14 HOUSING:

Employees are sanctioned with H.D.F.C. loan to purchase or to construct a house. The Corporation pays interest subsidy to the employees who avail of housing loan, the rate of subsidy being 4% on the loan amount sanctioned up to Rs. 5,00,000. Further, the employees are permitted to avail of housing loan from any nationalised bank and the interest charged is considered for subsidy.

9.15 INTERNAL GROUP INSURANCE SCHEME:

The Corporation introduced the Internal Group Insurance Scheme for the benefit of the dependents of deceased employees who died while in service. This scheme was started, with the Board's approval, vide Resolution No.664 / 39th Meeting dated 12-10-2011 and came into effect from 01-09-2011. The scheme is run on self-sustainable fund created by collecting Rs. 100 per month from each employee and the Corporation contributing a monthly subscription of Rs.50. The Corporation pays Rs.3 lakh to the legal heir/s of the employee, in the event of his/her death while in service. The scheme has been running on self sustainable fund and it shall continue in future also. During the year an amount of Rs. 2,31,00,000 was paid to the dependants of the deceased employees as compensation under the scheme.

*****

Chapter - 10

SECURITY & VIGILANCE

10.1 ACTIVITIES:

The Security & Vigilance Department has the responsibility of providing physical security to the property of the Corporation against theft, fire, pilferage, misappropriation etc., by employees and outsiders.

The security personnel of operating units detect and report cases of different types of pilferage, theft, misuse and misappropriation of the Corporation property. Details of theft cases reported during the year in comparison with that of previous year are given in table-35.

TABLE - 35

Sl. No.	Nature of Case	No. of Cases	
		2017-18	2018-19
1	Theft of Property	0	2
2	Amount of Property Involved (Rs.)	0	11312
3	Number of Employees Involved	0	1
4	Number of Outsiders Involved	0	0

Details of other cases reported against the employees of the Corporation during the year are given in table -36.

TABLE - 36

Sl. No.	Nature of Case	No. of Cases	
		2017-18	2018-19
1	Assault	14	15
2	Rude Behaviour	7	15
3	Miscellaneous	4	15
	Total	**25**	**45**

The department keeps track of the cases detected to ensure that proper disciplinary action against errant employees is taken by the competent authorities.

10.2 MISAPPROPRIATION:

Details of misappropriation cases reported by the security staff during the year are given in table-37.

TABLE - 37

Year	Category of Staff	No. of Cases	Amount involved (Rs.)
2017-18	Conductor Others	5 8	3,745 18,65,287
2018-19	Conductor Others	3 5	9,225 59,81,848

10.3 LOSS OR DAMAGES TO PROPERTY:

423 cases were reported involving damages to vehicles causing loss of Rs. 13,40,125 during the year, as against 326 cases reported involving damages to vehicles causing loss of Rs. 6,80,262 during the previous year period.

Due to public agitation, bundh etc., 25.84 lakh Kms. were cancelled which caused loss of traffic revenue to the tune of Rs. 772.37 lakh during the year, as against cancellation of 11.23 lakh Kms. and loss of traffic revenue to the tune of Rs. 212.92 lakh during the previous year.

10.4 FIRE ACCIDENTS:

No fire accidents were happened during the year, as against 6 vehicles burnt during the previous year involving a loss of property worth Rs. 20.99 lakh to the Corporation.

10.5 VIGILANCE:

The department takes cognisance of the petitions received and gathers information on various acts of omission and commission by the officers and employees in discharging their duties, including corrupt practices and arranges proper enquiries.

In all, 132 petitions of different types were received during the year. There were 67 petitions on hand at the beginning of the year, out of which 118 were investigated during the year and enquiry reports sent to various disciplinary authorities for initiating action against the officers/ employees. 45 petitions were closed as the concerned disciplinary authorities initiated action against the delinquents. Thus, there was pendency of 154 petition enquires at the end of the year.

During the year the security officials took up suo moto 13 enquiries and submitted reports against the erring officers / employees of the Corporation.

10.6 PERFORMANCE OF LINE CHECKING:

The security & vigilance staff of operating divisions detected and reported cases of pilferage by conductors and drivers. Details are furnished in Table-38.

TABLE - 38

Year	No. of Inspect-oral Days	No. of Buses Checked	No. of Pilferage Cases Detected	Pilferage Amount Involved (in Rs.)	Penalty Imposed (in Rs.)	No. of Passengers Penalised
2017-18	1,341	22,503	1,377	47,848	2,91,030	1,756
2018-19	1,342	19,425	4,112	41,805	2,45,920	1,503

10.7 ACTION ON REPORTS OF SECURITY & VIGILANCE STAFF :

The department refers the reports of security & vigilance personnel to the competent disciplinary authorities for initiating disciplinary action against the defaulters. The disposal particulars of the cases referred to various disciplinary authorities during the year are given in Table-39

TABLE - 39

Nature of Punishment	2017-18	2018-19
Dismissal/Removal	1	2
Postponement of Increment	87	42
Recovery from Pay	472	495
Fines	0	62

10.8 AWARDS:

In all, 5 employees of the department were sanctioned rewards amounting to Rs. 11,500, in appreciation of their good work during the year.

*****

Chapter - 11

GENERAL

11.1 ANNUAL PLAN 2018-19:

The Corporation formulated expenditure programme of Rs. 232.96 crore, which include Rs.135.47 crore borrowings from commercial banks. The actual expenditure incurred by the Corporation during the year for its developmental activities was Rs. 272.57 crore.

The programme of expenditure proposed and actually incurred during the year 2018-19 is given in Table-38.

TABLE-40

(Rs. in Lakh)

Sl. No.	Programme	2017-18		2018-19	
		Outlay Proposed	Actual	Outlay Proposed	Actual
1	Land & Buildings	6000.00	9550.04	8025.00	13127.76
2	Passenger Buses & Departmental Vehicles	29050.00	33575.09	14325.00	12980.44
3	Plant, Machinery, Equipments & Others	515.00	361.23	946.00	1148.47
	Total	**35565.00**	**43486.36**	**23296.00**	**27256.67**

11.2 QUESTIONS FROM CENTRAL & STATE LEGISLATURE:

During the year, 57 starred/unstarred Legislative Assembly questions, 44 starred /unstarred Legislative Council questions were received & replied on time.

11.3 COMPUTERISATION:

The progress achieved in computerisation in the Corporation during the year is given herebelow.

a) Continuation of on-line reservation system i.e., Any Where Any Time Advanced Reservation (AWATAR) to facilitate passengers to book seats in advance from one place to another place, at all major bus stations in the state, at Hyderabad and Mantralayam in Andhra Pradesh.

b) Continuation of Ticket Accounting & Revenue module in all depots; introduced issual of City and Mofussil day passes through ETMs.

c) Continuation of utilising and maintaining 'Saral' pay package software to generate accurate & timely pay slips of employees and other payroll related reports.

d) Continuation of utilising and maintaining 'Profit Plus' software in all divisional offices and central office to prepare trial balance, profit and loss account, balance sheet etc.,

e) Periodical upgradation of website to provide updated information about the Corporation to general public, the website address being www.nekrtc.com.

f) Continuation of the software developed for conduct of trade test for selection of drivers/drivers-cum-conductor and used at the computerised automated driving test track at Humnabad.

g) Continuation of modified software as to settlement of final claims of employees.

h) Continuation of computerised Leave Management System in all depots for transparent and judicious sanctioning of leave to employees.

i) Developed software for computerised store management system in all divisional stores for maintaining accountal of store/inventory transactions.

j) Introduction of software developed by M/s. NIC, Kalaburagi for giving posting to newly recruited trainee candidates.

11.4 ENVIRONMENT:

The Corporation continued environmental initiatives during the year also, by propagating to the employees as well as to commuters to keep its premises clean and free from pollution. The slogans coined were exhibited and pamphlets printed were circulated, highlighting the importance of environment protection. Saplings were planted in the vacant land available at divisional offices, depots, workshops, bus stations and employees' quarters and they were looked after. Smoke emission checks of vehicles were carried out at regular intervals of time so that the entire fleet is covered during the year.

11.5 LAW:

As on 31-03-2019, 5,602 cases were pending before various courts, including High Courts and the Supreme Court. Trial court cases are dealt by the Law Officers/Assistant Law Officers working at the divisional level by coordinating with the panel advocates. Appeals, writ petitions and cases before different High Courts and the Supreme Court are dealt at central office level.

11.5.1 M.V.C. CASES PENDING BEFORE MACTs:

As on 01-04-2018, 1,455 MVC cases were pending. During the year 444 cases were received and 459 cases disposed of. 105 cases were decided in favour of the Corporation. As at the end of the year, 1440 cases were pending. The divisionwise details are furnished in Table-41.

TABLE - 41

Sl. No.	Division	Pendency as on 01-04-2018	Receipt during the Year	Disposal during the year			Pendency as on 31.03.2019
				Favour	Against	Total	
1	Kalaburagi -1	76	38	0	21	21	93
2	Kalaburagi -2	96	33	1	42	43	86
3	Yadagiri	58	33	3	36	39	52
4	Raichuru	186	52	16	53	69	169
5	Bidar	127	32	6	38	44	115
6	Koppala	96	48	8	29	37	107
7	Ballari	149	71	16	42	58	162
8	Vijayapura	433	70	6	36	42	461
9	Hosapete	234	67	49	57	106	195
	Total	**1455**	**444**	**105**	**354**	**459**	**1440**

11.5.2 MATTERS PENDING BEFORE LABOUR COURTS / INDUSTRIAL TRIBUNALS:

2,688 cases were pending before different labour courts/industrial tribunals as on 01.04.2018. During the year, 585 cases were received and 607 cases disposed of, out of which 176 cases were decided in favour of the Corporation. As at the end of the year 2,666 cases were pending. The divisionwise details are furnished in Table-42.

TABLE - 42

Sl. No.	Division	Pendency as on 01-04-2018	Receipt during the Year	Disposal during the year			Pendency as on 31.03.2019
				Favour	Against	Total	
1	Kalaburagi -1	188	153	63	3	66	275
2	Kalaburagi -2	147	34	57	1	58	123
3	Yadagiri	236	24	49	11	60	200
4	Raichuru	244	59	86	13	99	204
5	Bidar	207	33	1	19	20	220
6	Koppala	125	15	24	7	31	109
7	Ballari	417	41	91	47	138	320
8	Vijayapura	642	135	8	29	37	740
9	Hosapete	482	91	52	46	98	475
	Total	**2688**	**585**	**176**	**431**	**607**	**2666**

11.5.3 CASES PENDING BEFORE HIGH COURTS / SUPREME COURT:

Details of disposal and pending of cases pertaining to accident, service, labour and commercial matters, as on 31.03.2019 are furnished in Table-43.

TABLE - 43

Sl. No.	Petition / Appeal	Pendency as on 01.04.2018	Receipt during the Year	Disposal during the year			Pendency as on 31.03.2019
				Favour	Against	Total	
1	MFA	780	111	5	28	33	858
2	WP /WA	611	78	22	53	75	614
3	SLP	26	16	0	18	18	24
	Total	**1417**	**205**	**27**	**99**	**126**	**1417**

11.6 ACCIDENT RELIEF FUND:

The Accident Relief Fund Trust has been in existence since 08.01.2004 in order to provide immediate financial relief to the legal heir/s of the passengers who died in road accidents while travelling in Corporation bus.

Enhanced insurance amount of Rs. 3.00 lakh is being paid to claimants (w.e.f. 01.03.2017). ARF of Rs.1 per head has been collecting from the passenger who buy ticket of Rs.100.00 and above w.e.f., 14.02.2014.

Details of settlement of claims & amount paid during the year are as under.

Particulars	2017-18			2018-19		
	Rs.2.50 Lakh /Claim	Rs.3.00 Lakh/Claim	Total	Rs.2.50 Lakh/Claim	Rs.3.00 Lakh/Claim	Total
No. of Claims	4	-	4	3	3	6
Total Relief Amount (Rs. in Lakh)	10.00	-	10.00	7.50	9.00	16.50

11.7 Right to Information Act:

The Right to Information Act 2005 was implemented in the Corporation since Oct-2005.

Details of Public Information Officer/Assistant Public Information Officer/First Appellant Authority are notified in the web site of the Corporation (www.nekrtc.com) as per the Act.

The Hand Book on NEKRTC as required under Section 4(1)(B) of the Act is printed and published. Details of applications received and disposed of during the year are given in Table-44.

TABLE – 44

Division / Office	Total No. of PIOs under the Public Authority	No. of Applications for Disposal*	No. of Applications Disposed of during the year			No. of Applications Pending at the end of the Year	Amount of Fees/ Charges Collected during the Year from Applicants (Rs.)
			Within Time Limit	After Time Limit	Total		
Central Office	22	186	186	0	186	0	1470
Kalaburagi -1	17	135	134	1	135	0	1100
Kalaburagi -2	15	76	75	0	75	1	1080
Yadagiri	15	61	58	3	61	0	962
Raichuru	19	248	243	0	243	5	2570
Bidar	16	119	114	0	114	5	840
Koppala	16	144	85	25	110	34	990
Ballari	16	199	117	73	190	9	2316
Vijayapura	02	316	265	49	314	2	7000
Hosapete	15	281	281	0	281	0	2590
RTI, Humnabad	01	0	0	0	0	0	0
DTI, H.B. Halli	01	0	0	0	0	0	0
Kalaburagi Civil Divn.	01	0	0	0	0	0	0
Ballari Civil Divn.	01	12	0	0	0	12	100
RWS, Yadagiri	01	5	0	0	0	5	0
TOTAL	158	1782	1558	151	1709	73	21018

* Pending at the beginning of the year plus received during the year.

*****

SCHEDULES

SCHEDULE-A

STATEMENT OF MEETINGS ATTENDED BY THE BOARD OF DIRECTORS DURING THE YEAR 2018-19

Sl. No.	Name of the Director (Sriyuth/Smt.)	Period		No. of Board Meetings Attended
		From	To	
1	Sri. Md. Ilyas Bagban, Chairman, N.E.K.R.T.C, Central Offices, Sarige Sadan, Main Road, Kalaburagi – 585 102.	01.04.18	02.06.18	-
2	Dr. B. Basavaraju I.A.S., Chairman, N.E.K.R.T.C. and Principal Secretary, Transport Department, Govt. of Karnataka, M. S. Building, Bangalore – 560 001.	02.06.18	29.06.18	-
3	Sri. D.C. Tammanna, Transport Minister, GoK and Chairman, N.E.K.R.T.C., Kalaburagi – 585 102.	29.06.18	31.03.19	2
4	Dr. B. Basavaraju I.A.S., Principal Secretary, Transport Department, Govt. of Karnataka, M. S. Building, Bangalore – 560 001.	01.04.18	02.06.18	-
5	Dr. B. Basavaraju I.A.S., Principal Secretary, Transport Department, Govt. of Karnataka, M. S. Building, Bangalore – 560 001.	29.06.18	31.03.19	2
6	Sri. S. R. Umashankar I.A.S., Managing Director, K.S.R.T.C., Central Offices, K.H. Road, Shanthi Nagar, Bangalore – 560 027.	01.04.18	01.12.18	1
7	Sri. Shivayogi C. Kalasad, I.A.S., Managing Director, K.S.R.T.C., Central Offices, K.H. Road, Shanthi Nagar, Bangalore – 560 027.	03.01.19	31.03.19	1
8	Sri. H.S. Ashokanand I.A.S., Managing Director, N.E.K.R.T.C., Central Offices, Kalaburagi – 585 102.	01.04.18	31.08.18	-
9	Smt. Hephsiba Rani Korlapati, I.A.S., Managing Director, N.E.K.R.T.C., Central Offices, Kalaburagi – 585 102.	31.08.18	14.12.18	1

10	Sri. R. Venkatesh Kumar, I.A.S., Managing Director, N.E.K.R.T.C., Central Offices, Kalaburagi – 585 102.	14.12.18	23.02.19	1
11	Sri. Zehera Naseem, K.A.S.,(Sr.Scale) Managing Director, N.E.K.R.T.C., Central Offices, Kalaburagi – 585 102.	23.02.19	31.03.19	-
12	Sri. U. H. Narayan Swami, Deputy Secretary to Govt. (Administration), Finance Department, Government of Karnataka, Vidhan Soudha, Bangalore – 560 001.	01.04.18	17.09.18	-
13	Smt. Dr. G.S. Mangala, Deputy Secretary to Govt. (Adm & Liaison), Finance Department, Government of Karnataka, Vidhan Soudha, Bangalore – 560 001.	17.09.18	23.01.19	-
14	Sri. Y.K. Prakash, Deputy Secretary to Govt. (Pension), Finance Department, Government of Karnataka, Vidhan Soudha, Bangalore – 560 001.	23.01.19	31.03.19	1
15	Sri. Harkesh Meena, Director (Transport), Ministry of Road Transport & Highways, Transport Bhavan, No. 1, Parliament Street, New Delhi – 110 001.	01.04.18	13.06.18	-
16	Sri. Paresh Kumar Goel, Director (Transport), Ministry of Road Transport & Highways, Transport Bhavan, No. 1, Parliament Street, New Delhi – 110 001.	13.06.18	31.03.19	-
17	Sri. D. Neelakantesh Bin Lenkappa, Board of Director, N.E.K.R.T.C., At: Hosalli, Tq: Gangavati. Dist: Koppala	01.04.18	02.06.18	-
18	Sri. Chandrashekhar Warad, Board Director, N.E.K.R.T.C., Saidapur, Tq & Dist. Yadagiri.	01.04.18	02.06.18	-
19	Sri. Shivakumar Bin Santoshkumar, Board Director, N.E.K.R.T.C., Maski, Tq: Lingasugur, Dist: Raichur.	01.04.18	02.06.18	-

20	Sri. M.C.Shravan Bin kumar Muni swami Board Director, N.E.K.R.T.C., H.No.1-6-117, Station area, Ambabhavani Road, Raichur.	01.04.18	02.06.18	-
21	Sri. B.G. Chandrappa Bin Honnappa, Board Director, N.E.K.R.T.C., Post: NelKudire, Tq: Hagari Bommanahalli, Dist : Ballari.	01.04.18	02.06.18	-
22	Sri. G.R. Siddeshwar Bin G. Revanna, Board Director, N.E.K.R.T.C., Dibbarhalli, Post: chandrashekar pura, Tq: Kudlagi, Dist: Ballari.	01.04.18	02.06.18	-
23	Sri. Hanumareddeppa Bin Virupaksha Goud, Board Director, N.E.K.R.T.C., Ramatnala Gram, Tq: Shindanur, Dist: Raichur.	01.04.18	02.06.18	-
24	Sri. G. Ameed Pasha Bin G. Imama Sab, Board Director, N.E.K.R.T.C., Moka Gram, Tq: & Dist: Ballari.	01.04.18	02.06.18	-
25	Sri. M. Narendra Bin Shedakappa, Board Director, N.E.K.R.T.C., Holalu, Tq: Hadagali Dist: Ballari.	01.04.18	02.06.18	-
26	Sri. Syed Inayat ali Bin Syed Nawazis ali, Board Director, N.E.K.R.T.C., No.4-2-78, Noor Khan, Chistiyapur, Tq: & Dist: Bidar.	01.04.18	02.06.18	-
27	Sri. Kaseem Sab Talakal, Board Director, N.E.K.R.T.C., At: Kukanoor, Tq: Yalabuarga, Dist: Koppala.	01.04.18	02.06.18	-
28	Sri Amanat Ali Gulam Mohinuddin Nalband Galli, Basava Kalyan, Dist: Bidar.	01.04.18	02.06.18	-

2 (Two) Board meetings were held during the year 2018-19. 35 (thirtyfive) subjects were discussed before the Board and 35 resolutions were passed.

*****

SCHEDULE-B

CATEGORYWISE PAY SCALES IN FORCE AS ON 31ST MARCH 2019

Designation	Scale of Pay
Chairman Vice-chairman Managing Director	Appointed by the Government Appointed by the Government Appointed by the Government
Class-I (Super Time Scale)	
Chief Accounts Officer-cum-F.A General Manager (Tech)	47640-1410-58920-1590-62100
Class-I (Selection Grade)	
Chief Mechanical Engineer Chief Planning & Stat. Officer Chief Traffic Manager Chief Personnel Manager Chief Civil Engineer Chief Law Officer Controller of Stores & Purchase Chief Sec. & Vigilance Officer Sr. Divisional Controller Chief Labour & Welfare Officer Chief System Manager	43100-1220-49200-1410-59070-1590-65430
Class-I (Senior)	
Joint Chief Sec. & Vigilance Officer Principal Board Secretary Mechanical Engineer (Opn.)/Dy.CME Dy. Controller of Stores and Purchase Dy. Chief Traffic Manager Dy. Chief Accounts Officer Dy. Chief Personnel Manager Dy. Chief Law Officer Works Manager Chief Statistician Executive Engineer Divisional Controller	37560-940-39440-1090-42710-1220-50030-1410-61310
Designation	Scale of Pay
Class-I (Junior)	
Administrative Officer Accounts Officer Divisional Traffic Officer Divisional Mechanical Engineer Stores Officer Dy. Chief Sty. & Vig. Officer Statistical Officer Dy. Chief Lab. & Wel. Officer Asst. Executive Engineer Senior Depot Manager	35180-940-37060-1090-40330-1220-48870-1410-55920

Surgeon Medical Officer Law Officer Medical Officer (Lady) Physician Medical Officer (Lady)(O & G)	
Class-II	
Asst. Administrative Officer Asst. Accounts Officer Labour & Welfare Officer Asst. Statistical Officer Asst. Traffic Manager Asst. Mechanical Engineer Engineer (Environment) Asst. Stores Officer Asst. Law Officer Security & Vigilance Officer Asst. System Manager Personal Secretary Depot Manager Asst. Engineer Asst. Medical Officer Asst. Medical Officer (Lady)	26580-810-29820-940-32640-1090-37000-1220-46760
Class-III	
Asst. Traffic Superintendent Asst. Works Superintendent Superintendent(Adm.) Superintendent (Stores) Superintendent (Accounts) Superintendent (Statistics) Superintendent (Systems) Senior Driver	18000-640-19920-730-25030-830-30010
Traffic Inspector Chargeman Divisional Security Inspector Inspector of Accounts Junior Engineer (Civil) Junior Engineer (Electrical) Draughtsman Stenographer (Senior) Store Keeper Supervisor (Administration) Supervisor (Accounts) Supervisor (Statistics) Supervisor (Systems)	16730-420-17570-530-19160-640-22360-730-26010-830-28500

Class-III (continued)	
Head Artisan Assistant Stenographer (Junior) Assistant Accountant Stat. Assistant Asst. Store Keeper Asst. Security Inspector Staff Nurse	14970-320-15930-420-16770-530-18360-640-21560-730-26670
Asst. Traffic Inspector Asst. Draftsman Artisan Watch & Ward Inspector	13970-250-14470-320-15750-420-16590-530-18180-640-20740
Traffic Controller Junior Assistant Typist Receptionist Pharmacist Typist-cum-Receptionist Security Havildar X-ray Technician Junior Lab. Technician	12590-170-12930-250-14180-320-15780-420-16620-530-18210-640-19490
Driver Driver-cum-Conductor	12400-170-12740-250-14240-320-15840-420-16680-530-18270-640-19550
Asst. Artisan Care Taker-cum-Cook	12400-170-12740-250-14240-320-15840-420-17520
Conductor Technical Assistant Security Guard	11640-140-11920-170-12600-250-14100-320-15700
Class-IV	
Havildar Mali	11480-140-11900-170-12750-250-14250-320-15530
Room Boy Helper (Office) Sweeper Sweeper / Mali Attender Dhobi	11320-140-12020-170-12870-250-14370-320-15010

*****

SCHEDULE – C

FARE STRUCTURE W.E.F. 09/10.01.2015

Sl. No.	Class of Service	Passenger Fare
1	Ordinary	@ 63.81 Ps. per passenger km., subject to a minimum fare of Rs. 7.00 for a sub-stage of 3.5 kms. and Rs. 9.00 for a stage of 6.5 kms. or part thereof.
2	Express	@ 89.75 Ps. per passenger km., subject to a minimum fare of Rs. 10.00 for a stage of 6.5 kms. or part thereof.
3	Ultra-deluxe/Rajahamsa	@ 131.00 Ps. per passenger km., subject to minimum fare of Rs. 10.00 for a distance equal to 1 chargeable stage or part thereof.
4	Non-a/c Sleeper	@ 165.00 Ps. per passenger km.
5	A /C Corona Sleeper	@177.00 Ps. per passenger km.
6	City Services	@71.90 Ps. per passenger km. (stage length 2km)
7	Sub-urban Services	@ 71.90 Ps. per passenger km. (stage length of 2 km.)

SCHEDULE – C (Contd.)

FARE CHARTS FOR CITY, SUB-URBAN, ORDINARY & EXPRESS SERVICES

City & Sub-urban Services	
Chargeable Stage	**Fare (in Rs.)**
1	5.00
2	8.00
3	10.00
4	13.00
5	14.00
6	15.00
7	15.00
8	16.00
9	16.00
10	17.00
11	17.00
12	17.00
13	17.00
14	17.00
15	18.00
16	18.00
17	18.00
18	18.00
19	18.00
20	18.00

Ordinary Services	
Chargeable Stage	**Fare (in Rs.)**
1S	7.00
1	9.00
2S	10.00
2	15.00
3S	20.00
3	22.00
4S	24.00
4	25.00
5	28.00
6	31.00
7	34.00
8	38.00
9	43.00
10	45.00
11	48.00
12	50.00
13	51.00
14	52.00
15	53.00
16	54.00
17	60.00
18	61.00
19	62.00
20	63.00

Express Services	
Chargeable Stage	**Fare (in Rs.)**
1	10.00
2	15.00
3	25.00
4	30.00
5	33.00
6	40.00
7	44.00
8	50.00
9	55.00
10	60.00
11	65.00
12	70.00
13	77.00
14	83.00
15	90.00
16	95.00
17	100.00
18	106.00
19	112.00
20	117.00
21	123.00
22	130.00
23	135.00
24	140.00

*****

SCHEDULE - D

RATES FOR HIRING BUSES ON CASUAL CONTRACT BASIS AS ON 31.03.2019.

A. KILOMETER BASIS :

1. Rs. 36 per km. for Eshanya Karnataka Sarige bus subject to a daily minimum of Rs. 10,800 per bus. And Interstate Rs.39 per km.

2. Rs. 40 per km. for Suhas / Rajahamsa bus subject to a daily minimum of Rs. 12,000 per bus. And Interstate Rs.45 per km.

3. Rs.53 per km. for Non A/c Sleeper bus subject to daily minimum of Rs.21,200 per bus. And Interstate Rs. 58 per km.

4. Rs.75 per km. for A/c Sleeper bus subject to daily minimum of Rs.30,000 per bus. And Interstate Rs.81 per km.

5. The daily minimum kilometer of each contract is 300 kms. for Ordinary/Express and Suhas/Rajahamsa and 400 kms. for premier services (A/c & Non A/c Sleeper) (ARF of Rs.50 per bus is being charged.)

B. HOURLY BASIS :

1. Rs. 1440 per hour or part thereof for Eshanya Karnataka Sarige bus subject to a minimum of 40 kms. In each case the kms. exceeding the minimum kms. shall be charged @ Rs. 36 per additional km.

2. Rs. 1600 per hour or part thereof for Suhas / Ultra-deluxe / Rajahamsa bus subject to a minimum of 40 kms. and km. exceeding the minimum shall be charged @ Rs. 40 per additional km.

3. 5% of GST for A/c Sleeper service fare being charged w.e.f., 01.07.2017.

C. CONCESSIONAL RATES TO SCHOOL/COLLEGE STUDENTS FOR EXCURSSIONS AND STUDY TOURS:

Rs. 2/- per km. concession is being given to recognized school/college including inter-state route.

*****

SCHEDULE - E

DEPRECIATION

Sl. No.	Type of Assest	Assumed Life		Rate of Annual Contribution	Amount of Revenue Expenditure in 2018-19 (Rs. in Lakh)	Incidence in Ps. per Km.
		In Years	In Kms.			
A.	Buses:					
1	Medium Vehicles such as T.D.V.	10	560000	On the basis of Kms.	12494.43	242.10
B.	Departmental Vehicles:					
1	Domestic Trucks	6		On the basis of Kms.		
2	Departmental Vehicles such as Car, Station Wagon, Jeep, Motor Cycle, etc.,			1/6th of the orginal cost	42.43	0.82
C.	Buildings and Fixtures:					
1	Pucca Buildings	40		2.5% of the orginal cost	1011.43	19.60
2	Temporary Buildings and Sheds			2.5% of the orginal cost		
D.	Plant and Machinery :					
1	Light Mechanical & Electrical Equipments	5		20% of the cost	48.13	0.93
2	Heavy Mechanical & Electrical Equipments	10		10% of the cost	82.55	1.60
3	Computer Hardware and other allied Equipments	5		20% of the cost	80.14	1.55
E.	Misc. Equipments :					
1	Furniture and Office Equipments	10		10% of the cost	16.26	0.32
2	Ticket Machines	10		10% of the cost	73.56	1.43
3	Fire Fighting Equipments	10		10% of the cost	0.85	0.02
4	Medical Equipments	5		20% of the cost	0.05	0.00
5	Amenity Equipments	10		10% of the cost	8.70	0.17
6	Photographic Equipments	10		10% of the cost	1.63	0.03
7	Zerox and Fax Machines	10		10% of the cost	2.16	0.04
8	Other Items of Assests	10		10% of the cost	7.85	0.15
Net Depreciation					**13870.17**	**268.75**

*****

APPENDIXES

APPENDIX - 1

SCHEDULES AND EMPLOYMENT AS ON 31.03.2019

Sl. No.	Division	No. of Schedules		Staff Employed		Staff Ratio/Sch.		Staff Ratio/ Bus held		Eff. Kms. per Emp./Day	
		2017-18	2018-19	2017-18	2018-19	2017-18	2018-19	2017-18	2018-19	2017-18	2018-19
1	Kalaburagi-I	420	437	1916	2031	4.56	4.65	3.83	4.09	68.27	66.37
2	Kalaburagi-II	425	432	2151	2179	5.06	5.04	5.77	5.54	66.14	67.20
3	Yadagiri	345	340	1644	1613	4.77	4.74	4.41	4.10	67.99	70.91
4	Raichuru	612	612	2817	2918	4.60	4.77	4.07	4.24	71.49	69.59
5	Bidar	560	555	2591	2658	4.63	4.79	4.27	4.12	69.53	69.78
6	Koppala	426	424	1944	1980	4.56	4.67	4.21	4.11	72.10	73.24
7	Ballari	360	377	1756	1787	4.88	4.74	4.19	4.37	64.55	63.84
8	Vijayapura	725	705	3339	3298	4.61	4.68	4.22	4.05	69.06	71.93
9	Hosapete	394	403	1785	1818	4.53	4.51	4.03	3.98	73.98	73.42
Overall		**4267**	**4285**	**19943**	**20282**	**4.67**	**4.73**	**4.19**	**4.16**	**69.33**	**69.71**
10	CO/RTI /CE Divisions			275	292	0.06	0.07	0.06	0.06	-	-
Overall		**4267**	**4285**	**20218**	**20574**	**4.74**	**4.80**	**4.25**	**4.22**	**68.38**	**68.72**

APPENDIX - 2

DEPOTS, ROUTES & ROUTE KILOMETERS AS ON 31.03.2019

Sl.No.	Division	No. of Depots		No. of Routes		Route Kms.		Avg. Route Length (Kms.)	
		2017-18	2018-19	2017-18	2018-19	2017-18	2018-19	2017-18	2018-19
1	Kalaburagi-I	6	6	389	404	32587	33287	83.8	82.4
2	Kalaburagi-II	5	5	518	465	39752	41702	76.7	89.7
3	Yadagiri	4	4	351	402	33678	34558	95.9	86.0
4	Raichuru	7	8	628	670	62297	64487	99.2	96.2
5	Bidar	6	6	301	343	33302	34139	110.6	99.5
6	Koppala	5	5	507	517	39680	39817	78.3	77.0
7	Ballari	4	5	680	361	66000	74370	97.1	206.0
8	Vijayapura	8	8	463	471	54447	56063	117.6	119.0
9	Hosapete	5	5	322	357	36479	38790	113.3	108.7
Overall		**50**	**52**	**4159**	**3990**	**398222**	**417213**	**95.7**	**104.6**

APPENDIX - 3

OPERATIONS : KILOMETERS COVERED

Sl. No.	Division	Scheduled kms. (in lakh)		Cancelled kms. (in lakh) (%age to Schld. kms.)		Extra Kms. (in lakh) (%age to Schld. Kms.)		Effective Kms. (in lakh)		Dead Kms. (in lakh) (%age to Eff. Kms.)		Gross Kms. (in lakh)	
		2017-18	2018-19	2017-18	2018-19	2017-18	2018-19	2017-18	2018-19	2017-18	2018-19	2017-18	2018-19
1	Kalaburagi-I	492.42	506.84	25.47 (5.2)	27.33 (5.4)	10.48 (2.1)	12.51 (2.5)	477.43	492.02	12.86 (2.7)	12.63 (2.6)	490.29	504.65
2	Kalaburagi-II	532.32	551.66	23.54 (4.4)	30.43 (5.5)	10.52 (2.0)	13.24 (2.4)	519.30	534.47	19.47 (3.7)	18.59 (3.5)	538.77	553.06
3	Yadagiri	425.04	443.63	28.90 (6.8)	35.13 (7.9)	11.83 (2.8)	8.98 (2.0)	407.97	417.48	11.79 (2.9)	11.77 (2.8)	419.76	429.25
4	Raichuru	762.60	767.01	55.74 (7.3)	51.06 (6.7)	28.23 (3.7)	25.27 (3.3)	735.09	741.22	18.26 (2.5)	16.30 (2.2)	753.35	757.52
5	Bidar	694.83	729.95	48.82 (7.0)	67.21 (9.2)	11.51 (1.7)	14.22 (1.9)	657.52	676.96	18.03 (2.7)	20.07 (3.0)	675.55	697.03
6	Koppala	521.63	545.91	22.44 (4.3)	25.75 (4.7)	12.39 (2.4)	9.17 (1.7)	511.58	529.33	15.99 (3.1)	16.30 (3.1)	527.57	545.63
7	Ballari	425.41	435.49	21.27 (5.0)	27.77 (6.4)	9.56 (2.2)	8.65 (2.0)	413.70	416.37	15.37 (3.7)	13.21 (3.2)	429.07	429.58
8	Vijayapura	864.35	891.83	54.74 (6.3)	49.91 (5.6)	32.09 (3.7)	23.97 (2.7)	841.70	865.89	35.30 (4.2)	27.38 (3.2)	877.00	893.27
9	Hosapete	490.22	493.58	18.89 (3.9)	16.59 (3.4)	10.69 (2.2)	10.17 (2.1)	482.02	487.16	12.40 (2.6)	9.65 (2.0)	494.42	496.81
	Overall	**5208.82**	**5365.90**	**299.81 (5.8)**	**331.18 (6.2)**	**137.30 (2.6)**	**126.18 (2.4)**	**5046.31**	**5160.90**	**159.47 (3.2)**	**145.90 (2.8)**	**5205.78**	**5306.80**

APPENDIX - 4

AVERAGE VEHICLE UTILISATION (in Kms.)
(on Effective kms.)

Sl. No.	Division	On Vehicles On-road		On Vehicles Held	
		2017-18	2018-19	2017-18	2018-19
1	Kalaburagi-I	322	327	276	273
2	Kalaburagi-II	346	340	326	305
3	Yadagiri	340	342	305	297
4	Raichuru	345	353	315	296
5	Bidar	338	344	316	294
6	Koppala	342	339	321	308
7	Ballari	319	325	279	286
8	Vijayapura	351	352	311	297
9	Hosapete	341	343	308	301
Overall		**340**	**342**	**307**	**295**

APPENDIX - 5

QUALITY OF SERVICES

Sl. No.	Division	Rate of Breakdown (per 10000 Kms.)		Rate of Accident (per 100000 Kms.)		Punctuality of Services (%age)				Avg. Passengers Carried / Day (in lakh)		Public Complaints per Lakh Passengers	
						Departure		Arrival					
		17-18	18-19	17-18	18-19	17-18	18-19	17-18	18-19	17-18	18-19	17-18	18-19
1	Kalaburagi-I	0.09	0.07	0.08	0.09	92.3	92.4	90.1	90.1	1.03	1.04	0.13	0.11
2	Kalaburagi-II	0.05	0.04	0.04	0.05	96.6	97.1	97.2	97.5	1.09	1.06	0.05	0.05
3	Yadagiri	0.09	0.06	0.05	0.08	89.5	88.1	93.5	91.7	0.94	0.94	0.28	0.26
4	Raichuru	0.07	0.04	0.07	0.04	94.3	94.3	96.6	97.1	1.88	1.89	0.03	0.03
5	Bidar	0.08	0.05	0.07	0.06	93.6	90.0	97.1	96.2	1.96	1.98	0.05	0.05
6	Koppala	0.04	0.03	0.08	0.05	98.9	99.1	99.3	99.4	1.24	1.25	0.04	0.10
7	Ballari	0.08	0.05	0.07	0.05	89.1	89.5	88.2	89.4	1.33	1.33	0.03	0.07
8	Vijayapura	0.04	0.03	0.06	0.05	87.1	87.2	89.0	90.1	2.74	2.75	0.02	0.02
9	Hosapete	0.04	0.04	0.07	0.10	93.3	96.6	95.8	96.4	1.31	1.31	0.04	0.05
Overall		**0.06**	**0.04**	**0.07**	**0.06**	**92.7**	**92.7**	**94.1**	**94.2**	**13.52**	**13.55**	**0.06**	**0.07**

APPENDIX - 6

COMPOSITION OF FLEET & ITS UTILISATION

Sl. No.	Division	Fleet Held as on 31st March														Avg. No. of Buses Held		Avg. No. of Buses On-road		Avg. No. of Buses Off-road		Avg. No. of Buses held as Roadworthy Spare		%age Off-road		%age Fleet Utilisation	
		2018							2019																		
		L	T	E	C	M	M J	Total	L	T	E	C	M	M J	Total	17-18	18-19	17-18	18-19	17-18	18-19	17-18	18-19	17-18	18-19	17-18	18-19
1	Kalaburagi-I	276	109	48	10	0	57	500	288	97	48	6	57	0	496	473.4	493.8	406.1	412.4	14.0	28.8	53.3	52.6	3.0	5.8	85.8	83.5
2	Kalaburagi-II	246	145	80	0	0	0	471	304	109	80	0	0	0	493	436.4	480.2	410.6	430.6	11.4	16.5	14.4	33.1	2.6	3.4	94.1	89.7
2	Yadagiri	203	111	48	0	0	11	373	232	102	48	0	11	0	393	366.6	385.3	329.0	334.5	23.6	35.9	14.0	14.8	6.4	9.3	89.8	86.8
4	Raichuru	342	207	90	8	0	45	692	360	186	90	8	45	0	689	640.2	686.9	584.1	575.1	34.1	63.7	22.1	48.1	5.3	9.3	91.2	83.7
3	Bidar	248	227	106	0	5	21	607	340	174	106	0	21	4	645	570.8	630.1	532.3	539.8	14.1	17.7	24.4	72.6	2.5	2.8	93.3	85.7
5	Koppala	239	107	84	2	0	30	462	298	66	84	4	30	0	482	436.5	471.4	410.2	427.5	15.4	16.8	10.9	27.0	3.5	3.6	94.0	90.7
6	Ballari	160	150	66	7	0	36	419	175	127	66	5	36	0	409	406.8	399.2	355.3	351.4	26.0	25.5	25.5	22.3	6.4	6.4	87.3	88.0
7	Vijayapura	461	186	108	2	0	35	792	530	141	108	0	35	0	814	741.9	799.4	656.6	674.3	27.1	12.8	58.2	112.2	3.6	1.6	88.5	84.4
8	Hosapete	201	136	70	6	0	30	443	234	120	70	3	30	0	457	428.5	442.8	387.2	388.6	25.1	22.7	16.3	31.5	5.9	5.1	90.3	87.8
	Overall	**2376**	**1378**	**700**	**35**	**5**	**265**	**4759**	**2761**	**1122**	**700**	**26**	**265**	**4**	**4878**	**4501.1**	**4788.9**	**4071.4**	**4134.3**	**190.6**	**240.4**	**239.1**	**414.1**	**4.2**	**5.0**	**90.5**	**86.3**

* NOTE:- L: LAYLAND, T: TATA, E: EICHER, C: CORONA, M: MINI, MJ: MIDI JN NURM,

APPENDIX - 7

PERFORMANCE - FUEL & TYRES

Sl. No.	Division	KMPL				Average Life of Tyres (in Kms.)				Total Tyre Life (in Kms.)		Retreadability Factor		Avg. Age of Vehicles (in Kms.)	
		Diesel		Eng. Oil Top-up		New Tyres		Retd. Tyres							
		17-18	18-19	17-18	18-19	17-18	18-19	17-18	18-19	17-18	18-19	17-18	18-19	17-18	18-19
1	Kalaburagi-I	5.04	5.07	9195	11277	74323	79055	35405	37139	144283	148442	1.98	1.87	453347	498291
2	Kalaburagi-II	5.27	5.31	8383	14163	72796	78921	22928	25572	116332	120599	1.90	1.63	621910	594313
2	Yadagiri	5.22	5.20	3340	8686	71897	80593	31814	34280	140538	142557	2.16	1.81	590523	612381
3	Raichuru	5.16	5.18	6204	11841	76348	84997	38037	42915	139936	157223	1.67	1.68	587248	611246
4	Bidar	5.18	5.21	6441	11210	85226	95953	26873	30901	144173	147579	2.19	1.67	555154	532911
5	Koppala	5.31	5.33	19722	22735	91156	102100	48532	57830	178890	199437	1.81	1.68	556468	521297
6	Ballari	5.17	5.20	6934	12590	78172	83928	35358	42226	142548	151716	1.82	1.61	548148	533562
7	Vijayapura	5.25	5.40	11360	24100	79464	94495	26537	32126	151099	162486	2.70	2.12	582110	560449
8	Hosapete	5.18	5.22	8472	14848	73466	86169	34243	36488	126753	157456	1.56	1.95	542453	579580
Overall		**5.20**	**5.25**	**7504**	**13677**	**78121**	**88489**	**32581**	**37254**	**143637**	**154998**	**2.01**	**1.79**	**561275**	**560913**

Appendix - 8

ACCOUNTING POLICIES

The N.E.K.R.T.C. was formed w.e.f. 15-8-2000 vide Government Order No.HTD/65/TRA/99(1) Dt: 4-8-2000. The intention of carving a separate, independent Transport Corporation for Hyderabad Karnataka area was to make the operations viable, efficient and trust worthy. The N.E.K.R.T.C. having been established under RTC Act 1950 section 3, has been functioning financially independent w.e.f.1-10-2000. The Vijayapur Division of NWKRTC was bifurcated and transferred to NEKRTC w.e.f. 19.11.2009 vide G.O. SAREE/119/VAEEMA/2008 Dated 19.11.2009. All the GSOs, Circulars, Rules and Regulations are adopted as they are in K.S.R.T.C. except Enterprise Resources Planning (ERP) Accounting Package.

1. The Balance Sheet and Profit & Loss A/c for the year 2018-19 have been drawn up based on the Trial Balances Consolidated after receipt of the same from the Operating Divisions including Civil Divisions & Regional Workshop. The Accounts are compiled in the units through an Accounting Package of Profit plus Ver.8.1 of Microsoft Oracle. The ledgers are generated in the Units after incorporating each transaction of Income and Expenditure and Adjustments.
2. The Corporation follows Mercantile system of accounting and recognizes Income and Expenditure on accrual basis except otherwise stated specifically.
3. Fixed Assets are stated at historical cost. These costs are not adjusted to reflect the effect of changing value in purchasing power of money.
4. Expenditure on Reconditioning of Vehicles is treated as revenue expenditure (Repairs & Maintenance) irrespective of its life.
5. The Corporation is accounting Grants and subsidies whenever received from the Government.
6.

a) Depreciation on vehicles is calculated on actual KM basis assuming the life of the vehicle as 5.60 lakh KMs for the purpose of the depreciation, as this method enables charging of depreciation equitably linked to the usage of vehicle and does reflect the true and fair cost of the depreciation.

b) Depreciation in respect of Volvo / Carona Vehicles is being worked out on the actual KM basis assuming the life of the vehicles as 10.00 lakhs KMs based on the Government Order SAREE/4/SASUMYO/2007 DATED 27.03.2007.

c) Depreciation on other Assets is provided on straight-line method at the following rates. The depreciation on assets acquired / capitalised during the year is being provided at the half year irrespective of capitalisation period in the first year and half year in the last year of such Assets to be depreciated.

Building 2.5%	Computer Hardware 20%
Heavy Duty Plant & Machinery 10%	Medical Equipments 20%
Light Duty Plant & Machinery 20%	Furniture, Fixtures & Others 10%
Hand Ticket Machine 20%	

The Hand Ticket Machine were earlier taken under category of Heavy Duty Plant & Machinery and depreciation was calculated at 10%. From 2017-18 the Hand Ticket Machines are depreciated at 20% as observed Government audit.

7. M.V. Tax is calculated and provided at 5% plus Rural Development cess at 11% on tax on traffic revenue realized excluding the traffic revenue realized in the territory of Maharashtra State as per Government Order No. FTD/114 TMT 89 Dt. 08.06.1990. The Govt. of Karnataka vide Order No. HTD 65 TRA-99 Dt: 20-03-2001 has permitted the Corporation to retain the Motor Vehicle Tax till the Corporation reaches breakeven. This facility has been extended for one year vide G.O.No. SARIEE/100/SASAMEE/2007 Dt. 03.11.2009 and further for five year vide G.O. No. SARIEE/07/SASAMEE/2010 (Part-II) dated 06.11.2012. Even though after permitting the retention of MV Tax, the Government has deducting MV Tax payable from reimbursement amount of various concessional passes. The retained amount of M.V. Tax upto 31.03.2019 is Rs.476.15 Crores.

8. Materials received in the Units of NEKRTC but not taken on charge as on the date of closure of accounts due to non-completion of inspection formalities are not accounted in the Books of Accounts.

9. The minimum compensation payable under No fault liability clause as per section 140 of the Motor vehicle Act-1988 is carried and shown in the Accounts for a period of 4 years. Any claims received for the earlier years will be treated on cash basis.

10. Income from sale of scrap has been derived only when the materials/scrapped vehicles are lifted by the bidders and hence accounted on cash basis.

11. Liability on Civil works is provided on the basis of certified bills.

12. The expenditure disclosed under deferred revenue expenditure has been amortized as follows:

    a) Major assemblies fitted to the vehicles – for 5 years. (half year's deferred revenue expenditure charged in first year and half years in 6th year).
    b) Civil works like asphalting and re-chip carpeting, rewiring etc, for 3 years.

13. During the year 2018-19 the Corporation has created an amount of Rs.90.00 crores as Actuarial Valuation of Gratuity fund and an amount of Rs. 50.64 crores has been paid to retired employees out of the fund. The Corporation has obtained the approval from the Board of Directors for formation of independent Employees Group Gratuity Trust, which is under process.

14. As on 31-03-2018 there is a balance of leave encashment fund of Rs. 33.65 crores, out of which Rs. 15.06 crores has been paid to retired employees during the year 2018-19.

15. Physical inventory of spare parts, PME items and other fixed assets (Including Vehicles) has been conducted as on 31-03-2019.

16. **Grants received from State Government, Central Government & Local Govt. Authorities.**

    a) Grants received from State Government under JnNURM, HPCCRI and DULT Schemes are being accounted under Reserves & Funds and Accounted as per AS 12 from the year of its capitalization.

    b) Grants received from Central Government for construction of Driver Training Centre at H.B. Halli has been accounted under Reserves & Funds as per AS 12 from the year of its capitalization.

    c) Grants received from HKRDB for construction of various infrastructure facilities has been accounted under Reserves & Funds as per AS 12 from the year of its capitalization.

    d) The Corporation has received Vehicles from HKRDB grant has been accounted under Reserves & Funds as per AS 12 from the year of its capitalization.

    e) Grants received from Members of Parliament & Members of Assembly are accounted under Reserves. These amounts are utilized for the purpose for which they are received (Capital Expenditure like construction bus stations, Bus shelters, depots etc). Since the grants received are nominal compared to the cost of the assets, the assets are not charged against the grants.

17. The figures are rounded off to the nearest in lakhs of rupees.

NOTE FORMING PART OF THE

BALANCE SHEET AND PROFIT AND LOSS ACCOUNT

1. The Govt. of Karnataka vide No.HTD/226/TRO/2001 Dtd:04-03-2003 has prescribed the format of Accounts i.e. Balance Sheet & Profit and Loss Account in consultation with the Comptroller and Auditor General of India. The Corporation has adopted same.
2. The balance of Cash shown in the Cash Book at the close of the business actually represents the amount of cash held.
3. The stock of stores on hand at the close of the business has been valued at average cost and the serviceable stores are valued at Rs.22.65 Crores.
4. The Sundry Debtors have been scrutinized and classified as Good, Doubtful and Bad as detailed representing the actual position to the best of our knowledge. The doubtful debtors as on 31.03.2019 are Rs.0.05 Crores
5. Motor Vehicle Compensation claims awarded on or before 31st of March, 2019 and accepted by the Corporation up to the end of 31st May, 2019 of Rs. 1.11 crore have been accounted for in the Books of Accounts.
6. Claims of the following nature are pending in courts or with appellate authorities as on 31-03-2019.

Sl.No.	Nature of the claim	No. of cases pending	Rs. In Crores
1	Motor accident compensation claims.	1591	236.72
2	Pay Benefits / Compensation.	230	5.67
	Total	**1821**	**242.39**

7. The GST returns are filed at the Central Office level and the assessment is being done periodically.
8. The Corporation has purchased 35 acres and 11 gunta land for Rs.1.50 Crores through KIADB for construction of Regional Workshop at Yadgir. KIADB has claimed additional cost of Rs.0.93 Crores, as the land owners claimed for enhanced compensation. The Corporation filed a case before Hon'ble High Court Circuit Bench, Gulbarga against the order of KIADB vide w/p No. 800873/2010 which is pending as on date.

9.

a) The Grants of Rs.40.00 Crores released during 2018-19 by Government of Karnataka under the HPCRRI Scheme for Infrastructure Development has been utilized for the purpose for which it was received.

b) Grant received from Hyderabad Karnataka Development Board and from MP/MLA & others has also been fully utilized for the purpose for which it was received.

c) During the year 2014-15, an amount of Rs.38.22 crores, 2016-17 Rs.16.95 crores and 2018-19 Rs.4.22 crores of Grant received under JnNURM Scheme from Central and State Government has been utilized for the purpose for which they were received.

d) During the year 2018-19 the Corporation received an amount of Rs.28.28 crores from State Government for Capital Expenditure and the same has been utilized for the purpose for which it was received.

10. Following are the highlights, which needs special mention.

a) The crew are eligible for incentive @ 2% on revenue collections for moffusil services and 3% for city services on completion of their duties. Since the incentive payment is linked with the attendance of the Driver/Conductors, Provision towards incentive on the night out collection has not been provided in the Accounts.

b) The liability towards DA arrears @ 2% from October-2018 to November-2018 and @ 2.75% from January-2019 to March-2019 amounting to Rs.4.89 Crores has been provided in books of accounts.

c) The Liability towards bonus pertaining to the year 2017-18 and 2018-19 amounting to Rs.13.50 crores has been provided in the books of accounts.

d) The Corporation has not provided any liability towards ESI contribution in view of Medical facilities provided by the Corporation i.e, dispensary and Hospitals and reimbursement of medical expenses as per Circulars.

e) The Corporation has provided 12% Basic pay and DA as employer contribution towards Provident Fund.

f) The Corporation was not able to retain the Depreciation Reserve on account of accumulated loss, and also the losses suffered by the Corporation during the accounting year which other wise would have been available for replacing the over aged vehicles by reducing the dependence on external borrowings. This has forced the Corporation to utilize Depreciation Reserve for repayment of long-term loans and for this approval of the State Govt. will be obtained.

11. Actual utilization of Depreciation Reserve during the year 2018-19 towards repayment of Capital Loans as per the finalized Accounts is as below:

Sl. No.	Particulars of Utilization towards repayment of loan installments to	Amount (Rs. In Crores)
1	Commercial Banks	21.74

12. The Corporation is filing IT returns every year and is being assessed by the Asst. Commissioner of Income Taxes Gulbarga. The Corporation has filed IT returns up to 2017-18. The assessment for 2010-11 is to be finalized by the Income Tax Department.

13. The Capital liability on account of Civil Contracts pertaining to ongoing works, for which work orders issued but are still in progress, is to the extent of Rs. 4.53 Crores.

14. Grants received from Government for specified Assets are accounted as per Accounting Standard 12. Assets created out of these Grants are shown at original cost. Depreciation on these assets has been charged to Profit & Loss Account. Grants accounts have correspondingly reduced in proportion in which depreciation on related assets is charged and reduced from the depreciation expenditure. However Grants received from Members of Parliament & Members of Assembly are accounted under Reserves. These amounts are utilized for the purpose for which they were received (Capital Expenditure like construction bus stations, bus shelters, depots etc). Since the grants received are nominal compared to the cost of the assets, the assets are not charged against the grants.

15. The stock of HSD at the end of financial year is valued at prevailing rates on the date of closure of Financial Year.

16. Age wise and year wise classification of the Debtors has been shown in Division wise AFR's.

17. Amounts receivable towards TDS has been accounted.

18. 544 Buses have been hypothecated to the Commercial Banks as security towards term loan. The amount of outstanding as on 31.03.2019 is Rs. 135.47 Crores

19. Under JnNURM Scheme the Government of Karnataka has given approval for formation of Independent Corporation i.e., **"North Eastern Karnataka Urban Road Transport Corporation"** vide Notification number SAREE/213/SASAMEE/2013 dated.20.12.2013. However the Corporation has addresses letter to the Government seeking guidelines for formation of new corporation, i.e Rules, Regulations, C&D rules and Administration etc, Reply is awaited from the Government.

(**BASAVARAJ C. BELAGAVI**)
Chief Accounts Officer-cum-F.A.
N.E.K.R.T.C., Kalaburagi

(ZEHERA NASEEM)
Managing Director,
N.E.K.R.T.C., Kalaburagi.

APPENDIX - 9

PROFIT AND LOSS ACCOUNT FOR THE YEAR ENDED 31st MARCH - 2019

(Amount Rs. in lakh)

Dr. Cr.

EXPENDITURE					INCOME				
2017-18		PARTICULARS	2018-19		2017-18		PARTICULARS	2018-19	
Amount	Per Km (in Rs.)		Per Km (in Rs.)	Amount	Amount	Per Km (in Rs.)		Per Km (in Rs.)	Amount
	5046.30		5160.90			5046.30		5160.90	
		A. OPERATING EXPENSES:					**BY OPERATING REVENUE:**		
		(I) TRAFFIC :					TRAFFIC REVENUE :		
		a) Employee Cost							
171.13	0.03	1.Salaries & Allow. of Officers	0.03	152.59	131572.25	26.07	1.Traffic Rev. from Sale of Tickets	27.48	141808.32
1170.39	0.23	2.Salaries & Allow. of Staff	0.24	1231.75					
38849.52	7.70	3.Salaries & Allow. of Dr/Cond.	8.30	42831.37	530.73	0.11	2.Passenger Luggage Revenue	0.16	802.70
8.94	0.00	4.Travel Expenses	0.00	8.16					
211.03	0.04	5.Medical Charges	0.04	221.95	3020.45	0.60	3.Revenue-Contract Services	0.66	3417.88
5152.30	1.02	6.Overtime	1.16	5981.93					
					6160.13	1.22	4.Revenue - Travel Concession.	1.22	6271.86
45563.31	**9.03**	(a) Total Employee Cost	**9.77**	**50427.75**					
		(b) Other Costs							
46.76	0.01	1.Tickets	0.01	70.03	266.04	0.05	5.Postal Mail Service	0.04	205.81
0.00	0.00	2.Tools and Equipments	0.00	0.00					
192.73	0.04	3.Cleaning and Sweeping Hiring of Line Checking Charges	0.03	176.90					
0.00	0.00	4.Hired Vehicle Charges	0.00	0.00					
45802.80	**9.08**	**TOTAL C/F**	**9.82**	**50674.68**	**141549.60**	**28.05**	**TOTAL C/F**	**29.55**	**152506.57**

- 2 -

(Amount Rs. in lakh)

Dr. Cr.

EXPENDITURE					INCOME				
2017-18		PARTICULARS	2018-19		2017-18		PARTICULARS	2018-19	
Amount	Per Km (in Rs.)		Per Km (in Rs.)	Amount	Amount	Per Km (in Rs.)		Per Km (in Rs.)	Amount
45802.80	9.08	**B/F**	9.82	50674.68	141549.60	28.05	**B/F**	29.55	152506.57
		B.REPAIRS & MAINTENANCE							
7666.84	1.52	1.Salaries & Allowance of maintenance Of Staff/Officers	1.66	8587.08					
6060.28	1.20	2. Material Consumption (Sch-X)	1.07	5536.39					
0.74	0.00	3. Electricity Charges	0.00	11.49					
2.91	0.00	4. Freight (other than Fuel)	0.00	2.13					
61.00	0.01	5. Repairs by Outside Agencies	0.01	56.23					
2326.37	0.46	6. Other Charges	0.50	2588.70					
57241.55	11.34	**C. FUEL, OIL AND LUBRICANTS**	12.87	66433.54					
7411.85	1.47	**D. TAXES ON PASSENGER VEHICLES (Schedule - XI)**	1.51	7797.71					
18005.38	3.57	**E. WELFARE EXPENSES (Schedule - XII)**	3.60	18589.25					
144579.72	**28.65**	**TOTAL C/F**	**31.06**	**160277.20**	**141549.60**	**28.05**	**TOTAL C/F**	**29.55**	**152506.57**

- 3 -

(Amount Rs. in lakh)

Dr. Cr.

EXPENDITURE					INCOME				
2017-18		PARTICULARS	2018-19		2017-18		PARTICULARS	2018-19	
Amount	Per Km (in Rs.)		Per Km (in Rs.)	Amount	Amount	Per Km (in Rs.)		Per Km (in Rs.)	Amount
144579.72	28.65	B/F	31.06	160277.20	141549.60	28.05	B/F	29.55	152506.57
		F.ADMINISTRATIVE EXPENSES							
9669.43	1.92	1.Salaries & Allow. of ADM Staff / Officers	1.86	9582.42					
1.34	0.00	2.Afforestation Expenses	0.00	2.75					
4.73	0.00	3.Allowances to Board Committee Members	0.00	0.26					
58.34	0.01	4.Communication Expenses	0.01	50.21					
144.34	0.03	5.Consultation Expenses	0.02	93.75					
374.41	0.07	6.Maintenance of Departmental Vehicles	0.07	370.96					
261.38	0.05	7.Printing & Stationery	0.04	229.51					
226.17	0.04	8.Rent, Rates and Taxes	0.04	227.20					
821.09	0.16	9.General Office Expenses	0.14	716.82					
488.46	0.10	10.Repairs & Maintenance of Fixed Assets	0.05	254.08					
12049.69	**2.39**	Total Administration Expenses	**2.23**	**11527.95**					
7132.49	1.41	**G.DEPRECIATION OF VEHICLES**	2.02	10421.94					
163761.90	**32.45**	**TOTAL C/F**	**35.31**	**182227.09**	**141549.60**	**28.05**	**TOTAL C/F**	**29.55**	**152506.57**

- 4 -

(Amount Rs. in lakh)

Dr. Cr.

EXPENDITURE					INCOME				
2017-18		PARTICULARS	2018-19		2017-18		PARTICULARS	2018-19	
Amount	Per Km (in Rs.)		Per Km (in Rs.)	Amount	Amount	Per Km (in Rs.)		Per Km (in Rs.)	Amount
163761.90	32.45	B/F	35.31	182227.09	141549.60	28.05	B/F	29.55	152506.57
		TO NON-OPERATING EXPENSES					**By Non-Operating Revenue**		
558.60	0.11	1.Depreciation of Other Assets	0.12	611.37			Non-Traffic Revenue		
485.23	0.10	2.Financial Costs (Schedule-XIII)	0.17	892.35	6443.7	1.28	1.Miscellaneous Income	1.41	7275.47
0.00	0.00	3.Provisions	0.00	0.00			(Schedule-XIV)		
0.00	0.00	4.Contribution towards various Funds	0.00	0.00	15551.07	3.08	2.Income from Subsidies	3.74	19287.59
308.99	0.06	i)Property Insurance Fund	0.06	329.90	**21994.77**	**4.36**	Total Non-Operating Revenue	**5.15**	**26563.06**
1602.22	0.32	ii)Third Party Risk Insurance Fund	0.31	1583.33					
0.00	0.00	iii)Others	0.00	0.00	0.00	0.00	3. Prior Period Income	0.00	0.00
2955.04	**0.59**	Total Non-Operating Expenses	**0.66**	**3416.95**					
158.02	0.03	1.Net Prior Period Expenses (Schedule - XV)	0.05	248.95	3330.59	0.66	By loss for the year carried forwarded to Net Revenue Appropriation Account	1.32	6823.36
166874.96	**33.07**	**TOTAL**	**36.02**	**185892.99**	**166874.96**	**33.07**	**TOTAL**	**36.02**	**185892.99**

Sd/-
(BASAVARAJ C. BELAGAVI)
Chief Accounts Officer-cum-F.A.
NEKRTC, KALABURGI

Sd/-
(ZEHERA NASEEM)
Managing Director,
NEKRTC, KALABURGI

APPENDIX - 10

BALANCE SHEET AS ON 31ST MARCH 2019

(Amount Rs. in Lakh)

CAPITAL AND LIABILITIES			PROPERTY AND ASSETS		
2017-18	PARTICULARS	2018-19	2017-18	PARTICULARS	2018-19
	I. EQUITY CAPITAL (Schedule - I)			I. FIXED ASSETS (at cost)(Schedule-VII)	
9914.91	1. Equity shares - State Govt.	9914.91	129959.50	1. Fixed Assets	143893.26
	II. CAPITAL CONTRIBUTION (Schedule-II)		7213.79	2. Capital Work-in-progress	5749.19
3197.48	1. Karnataka Government Capital	3197.48			
				II. INVESTMENTS	
	III. INTERNAL RESOURCES (Schedule-III)		5.00	1. Insurance and Accident Reserve Fund	5.00
64303.19	Capitalisation from Depreciation Reserves	72303.19		(Schedule-VIII)	
			5.03	2. Other Investments	5.03
	IV. RESERVES AND FUNDS				
57956.10	1. Reserves (Schedule-IV & IV A)	56495.23		III. CURRENT ASSETS	
				1. INVENTORIES	
3.76	2. Depreciation Reserve (Schedule-IVB)	222.75	2440.13	i) Stores and Spares (Schedule-IX)	2264.55
135375.44	**Total C/F**	**142133.56**	**139623.45**	**Total C/F**	**151917.03**

- 2 -

(Amount Rs. in Lakh)

CAPITAL AND LIABILITIES			PROPERTY AND ASSETS		
2017-18	PARTICULARS	2018-19	2017-18	PARTICULARS	2018-19
135375.44	**B/F**	**142133.56**	**139623.45**	**B/F**	**151917.03**
	V. LOANS (Schedule-V)		3632.95	2. SUNDRY DEBTORS	
12.92	1. Loan from State Govt.	0.00		i) Debtors considered good	4475.67
				3. ADVANCES	
7088.93	2. Loans from Commercial Banks	13546.88	433.09	i) Advance to Employees	510.33
			1225.24	ii) Advance to Suppliers	219.64
	VI. LIABILITIES		188.59	4. STOCK ADJUSTMENT ACCOUNT	197.18
71811.06	1. Current Liabilities & Provisions (Schedule-VI)	80292.88	2528.46	5. DEPOSITS BY THE CORPORATION	2991.07
5.01	2. Provision for bad and doubtful debts /Advances	5.01			
4994.32	3. Deposits (other than public deposits)	4149.87			
12.16	HDFC Loan Receipt towards Employee	8.85			
219299.84	**Total C/F**	**240137.05**	**147631.78**	**Total C/F**	**160310.92**

(Amount Rs. in Lakh)

CAPITAL AND LIABILITIES			PROPERTY AND ASSETS		
2017-18	PARTICULARS	2018-19	2017-18	PARTICULARS	2018-19
219299.84	**B/F**	**240137.05**	**147631.78**	**B/F**	**160310.92**
			6.64	6. PRE-PAID EXPENSES	7.67
				7. CASH	
			615.31	i) Cash on Hand	1024.02
				ii) Cash at Bank (including fixed deposits	
			9821.66	with Banks)	10854.07
			158.50	iii) Cash-in-transit	49.40
			202.43	IV. DEFERRED REVENUE EXPENDITURE	204.09
			6621.89	V. Excess of Liablities Over Assets Transferred from NWKRTC	6621.89
				VI. NET LOSS	
			54241.63	1. Net Loss b/f from the previous year - 54241.63	61064.99
				2. Add:-Net Loss b/f from Net Revenue Appropriation Account - 6823.36	
219299.84	**TOTAL**	**240137.05**	**219299.84**	**TOTAL**	**240137.05**

Sd/-

(BASAVARAJ C. BELAGAVI
Chief Accounts Officer-cum-F.A.
NEKRTC, KALABURGI

Sd/-

(ZEHERA NASEEM)
Managing Director
NEKRTC, KALABURGI

APPENDIX - 11

PROVISIONS FOR DEPRECIATION FOR THE YEAR 2018-19

(Amount Rs. in lakh)

Sl. No.	Particulars	Opening Balance as on 01.04.2018	Additions during the year: Additions on a/c of Annual Provisions	Additions during the year: On a/c of tr. from one cat. to another	Total (3+4+5)	Deductions during the year: On a/c of Written off of Assets	Deductions during the year: On a/c of tr. from One cat. to another	Total (Nos. 7+8)	Balance as on 31st March 2019 Col. No.6 Minus Col. No.9
1	2	3	4	5	6	7	8	9	10
1	**BUILDINGS**								
	i) Pucca Buildings (150201,203)	5572.19	1004.69	0.00	6576.88	56.15	0.00	56.15	6520.73
	ii) Kutcha Buildings	16.20	6.74	0.00	22.94	0.00	0.00	0.00	22.94
2	**VEHICLES:**								
	i) Diesel Passenger Buses (150301)	54718.23	12494.43	0.00	67212.66	5586.28	0.00	5586.28	61626.38
	ii) Staff Cars, Vans & other (150304,305) Deptl. Vehicles	922.88	42.43	0.00	965.31	8.76	0.00	8.76	956.55
3	**PLANT AND MACHINERY**								
	i) Heavy Mechanical (150401)	555.48	31.56	0.00	587.04	0.00	0.00	0.00	587.04
	ii) Heavy Electrical	252.31	50.99	0.00	303.30	0.00	0.00	0.00	303.30
	iii) Light Mechanical	293.85	21.87	0.00	315.72	0.00	0.00	0.00	315.72
	iv) Light Electrical	242.43	26.26	0.00	268.69	0.00	0.00	0.00	268.69
	v) Tyre Retreading Machinery	52.09	7.18	0.00	59.27	0.00	0.00	0.00	59.27
	vi) Mobile Hand Sets	19.23	0.54	0.00	19.77	0.00	0.00	0.00	19.77
4	**OFFICE EQUIPMENTS**								
	i) Computer Hardware and allied Eqps.	683.85	80.14	0.00	763.99	0.00	0.00	0.00	763.99
	ii) Training Equipments	1.48	0.14	0.00	1.62	0.00	0.00	0.00	1.62
	iii) Fire Fighting Equipment	7.64	0.85	0.00	8.49	0.00	0.00	0.00	8.49
	iv) Medical Equipment	0.65	0.05	0.00	0.70	0.00	0.00	0.00	0.70
	v) Photographic Equipment	40.35	1.63	0.00	41.98	0.00	0.00	0.00	41.98
	vi) Amenity Equipment	70.00	8.70	0.00	78.70	0.00	0.00	0.00	78.70
	vii) Hand Held Ticket Machines	533.65	73.56	0.00	607.21	0.00	0.00	0.00	607.21
	viii) Xerox and Fax machines	99.67	2.16	0.00	101.83	0.00	0.00	0.00	101.83
5	**FURNITURE & FIXTURES**								
	i) Wooden Furniture	34.10	1.72	0.00	35.82	0.00	0.00	0.00	35.82
	ii) Steel Furniture	104.50	11.40	0.00	115.90	0.00	0.00	0.00	115.90
	iii) Others	86.17	3.14	0.00	89.31	0.00	0.00	0.00	89.31
	TOTAL	**64306.95**	**13870.18**	**0.00**	**78177.13**	**5651.19**	**0.00**	**5651.19**	**72525.94**
Deduct Balance under A.H. No.130101		64303.19	8000.00		72303.19				72303.19
		3.76							**222.75**

Sd/-

Date: 03.10.2019

Place: Kalaburagi

(BASAVARAJ C.BELAGAVI)

Chief Accounts Officer-cum-F.A.

NEKRTC C.O., KALABURAGI.

APPENDIX - 12

DETAILS OF CAPITAL EXPENDITURE FOR THE YEAR 2018-19 (Amount in Lakhs)

Sl. No.	A.H.No.	Particulars	Opening Balance as on 01.04.2018	ADDITIONS DURING THE YEAR				Total including Opening Balance (3 + 7)
				On A/c of Purchases	On Account of Tranfer of Assets to one Categary to other	On A/c tranfer to Assets Adjust. on a/c of Reconciliation	Total of Additions (4+5+6)	
1	1A	2	3	4	5	6	7	8
1	310101,103	Lands	682.72	0.00	0.00	149.96	149.96	832.68
2	310201	Buildings (pucca)	36488.74	6300.09	0.00	56.15	6356.24	42844.98
3	310202	Buildings (Kaccha)	0.00	0.00	0.00	0.00	0.00	0.00
4	310203	Buildings (SIHS)	46.07	0.00	0.00	0.00	0.00	46.07
5	310205	Quarters Departmental	273.52	5.10	0.00	0.00	5.10	278.62
6	310301	Diesel Passenger Bus Completed	87233.03	12660.17	0.00	0.00	12660.17	99893.20
7	310304	Staff Cars/Vans & Departmental Vehicles	1151.60	28.26	0.00	0.00	28.26	1179.86
8	310401	Heavy Mechanical Machinery	553.78	5.10	0.00	0.19	5.29	559.07
9	310402	Heavy Electrical	563.20	114.97	0.00	0.00	114.97	678.17
10	310403	Light Mechanical	348.86	13.41	0.00	1.05	14.46	363.32
11	310404	Light Electrical	300.47	37.29	0.00	0.00	37.29	337.76
12	310405	Tyre Retreading	84.66	0.00	0.00	0.00	0.00	84.66
13	310406	Ticket Machines	0.10	0.00	0.00	0.15	0.15	0.25
14	310500	Office Equipment	2.53	0.00	0.00	0.00	0.00	2.53
15	310501	Computer Hardware & other allied Eqps.	751.35	735.41	0.00	0.00	735.41	1486.76
16	310502	Training Equipment	2.45	0.00	0.00	0.00	0.00	2.45
17	310503	Fire Fighting Equipments	12.00	0.00	0.00	0.00	0.00	12.00
18	310504	Medical Equipment	0.88	0.00	0.00	0.00	0.00	0.88
19	310505	Photographic Equipments	40.20	0.00	0.00	1.76	1.76	41.96
20	310506	Amenity Equipments	126.74	3.02	0.00	0.00	3.02	129.76
21	310507	Hand Ticket Machines	930.61	226.07	0.00	0.00	226.07	1156.68
22	310508	Xerox & Fax machines	50.08	9.52	0.00	0.00	9.52	59.60
23	310509	Mobile Hand Sets	0.00	0.00	0.00	0.00	0.00	0.00
24	310601	Wooden Furniture	43.57	0.92	0.00	0.00	0.92	44.49
25	310602	Steel Furniture	172.68	2.62	0.00	0.00	2.62	175.30
26	310603	Other Furnitures & Fittings(Other Assets)	99.65	0.14	0.00	0.00	0.14	99.79
		Total Fixed Assets	**129959.49**	**20142.09**	**0.00**	**209.26**	**20351.35**	**150310.84**
1	320301	Diesel Passenger Bus Chassis-WIP	36.18	0.00	0.00	0.00	0.00	36.18
2	320302	Diesel Passenger Buses-Bodies - WIP	1486.89	292.01	0.00	0.00	292.01	1778.90
3	320201	Buildings in Progress	5690.72	6822.57	0.00	0.00	6822.57	12513.29
4	32,02,03,204	Buildings in Progress (S.I.H.S)	0.00	0.00	0.00	0.00	0.00	0.00
5	320402	CWIP Heavy Mechanical	0.00	0.00	0.00	0.00	0.00	0.00
		Total Work in Progress	**7213.79**	**7114.58**	**0.00**	**0.00**	**7114.58**	**14328.37**
		GRAND TOTAL	**137173.28**	**27256.67**	**0.00**	**209.26**	**27465.93**	**164639.21**

DETAILS OF CAPITAL EXPENDITURE FOR THE YEAR 2018-19 (Amount in Thousand)

Sl. No.	A.H.No	Particulars	DEDUCTIONS					Closing Balance as on 31.03.2019
			Value of Assets Written off during the year	Value of Assets Sold during the Year	On A/c of tr. from one Category to other	On A/c tranfer to Assets Adjust. on a/c of Reconciliation	Total	
1	1A	2	9	10	11	12	13	14
1	310101,103	Lands	0.00	0.00	0.00	150.02	150.02	682.66
2	310201	Buildings (pucca)	0.00	0.00	0.00	112.30	112.30	42732.68
3	310202	Buildings (Kaccha)	0.00	0.00	0.00	0.00	0.00	0.00
4	310203	Buildings (SIHS)	0.00	0.00	0.00	0.00	0.00	46.07
5	310205	Quarters Departmental	0.00	0.00	0.00	0.00	0.00	278.62
6	310301	Diesel Passenger Bus Completed	0.00	5742.94	0.00	0.00	5742.94	94150.26
7	310304	Staff Cars/Vans & Departmental Vehicles	0.00	63.18	0.00	0.00	63.18	1116.68
8	310401	Heavy Mechanical Machinery	0.00	0.00	0.00	0.19	0.19	558.88
9	310402	Heavy Electrical	0.00	0.00	0.00	1.67	1.67	676.50
10	310403	Light Mechanical	0.00	0.00	0.00	4.65	4.65	358.67
11	310404	Light Electrical	0.00	0.00	0.00	0.00	0.00	337.76
12	310405	Tyre Retreading	0.00	0.00	0.00	0.00	0.00	84.66
13	310406	Ticket Machines	0.00	0.00	0.00	0.15	0.15	0.10
14	310500	Office Equipment	0.00	0.00	0.00	0.00	0.00	2.53
15	310501	Computer Hardware & other allied Eqps.	0.00	0.00	336.96	0.00	336.96	1149.80
16	310502	Training Equipments	0.00	0.00	0.00	0.00	0.00	2.45
17	310503	Fire Fighting Equipments	0.00	0.00	0.00	0.00	0.00	12.00
18	310504	Medical Equipments	0.00	0.00	0.00	0.00	0.00	0.88
19	310505	Photographic Equipments	0.00	0.00	0.00	1.76	1.76	40.20
20	310506	Amenity Equipments	0.00	0.00	0.00	1.74	1.74	128.02
21	310507	Hand Ticket Machines	0.00	0.00	0.00	0.05	0.05	1156.63
22	310508	Xerox & Fax Machines	0.00	0.00	0.00	1.05	1.05	58.55
23	310509	Mobile Hand Sets	0.00	0.00	0.00	0.00	0.00	0.00
24	310601	Wooden Furniture	0.00	0.00	0.00	0.00	0.00	44.49
25	310602	Steel Furniture	0.00	0.00	0.00	0.92	0.92	174.38
26	310603	Other Furnitures & Fittings(Other Assets)	0.00	0.00	0.00	0.00	0.00	99.79
		Total Fixed Assets	**0.00**	**5806.12**	**336.96**	**274.50**	**6417.58**	**143893.26**
1	320301	Diesel Passenger Bus Chassis-WIP	0.00	0.00	0.00	36.18	36.18	0.00
2	320302	Diesel Passenger Buses-Bodies - WIP	0.00	0.00	1701.95	0.00	1701.95	76.95
3	320201	Buildings in Progress	0.00	0.00	6841.05	0.00	6841.05	5672.24
4	320203, 204	Buildings in Progress(S.I.H.S)	0.00	0.00	0.00	0.00	0.00	0.00
5	320402	CWIP Heavy Mechanical	0.00	0.00	0.00	0.00	0.00	0.00
		Total Work in Progress	**0.00**	**0.00**	**8543.00**	**36.18**	**8579.18**	**5749.19**
		GRAND TOTAL	**0.00**	**5806.12**	**8879.96**	**310.68**	**14996.76**	**149642.45**

Sd/-
(BASAVARAJ C. BELAGAVI)
Chief Accounts Officer-cum-F.A.
NEKRTC : CO :KALABURAGI

Date: 03.10.2019
Place: Kalaburagi

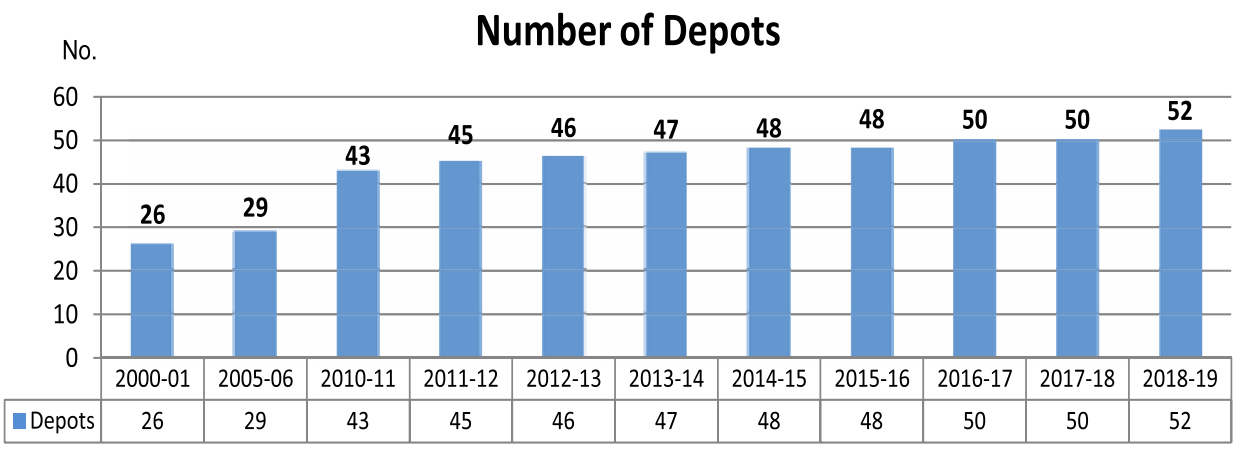

	2000-01	2005-06	2010-11	2011-12	2012-13	2013-14	2014-15	2015-16	2016-17	2017-18	2018-19
Depots	26	29	43	45	46	47	48	48	50	50	52

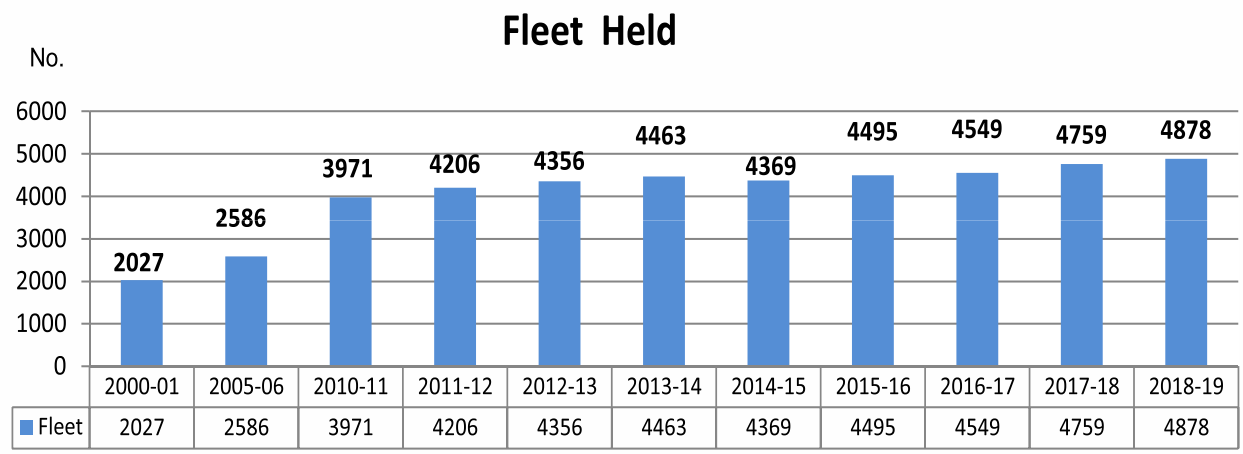

	2000-01	2005-06	2010-11	2011-12	2012-13	2013-14	2014-15	2015-16	2016-17	2017-18	2018-19
Fleet	2027	2586	3971	4206	4356	4463	4369	4495	4549	4759	4878

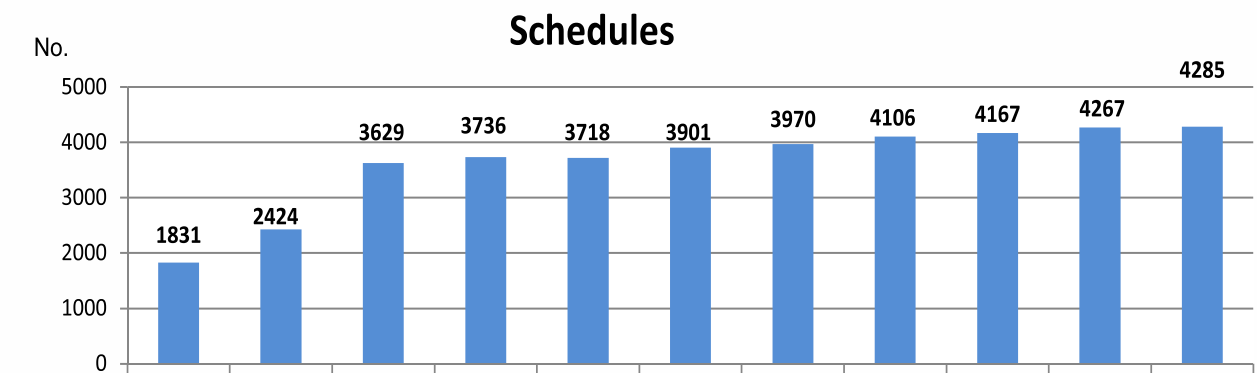

	2000-01	2005-06	2010-11	2011-12	2012-13	2013-14	2014-15	2015-16	2016-17	2017-18	2018-19
Schedules	1831	2424	3629	3736	3718	3901	3970	4106	4167	4267	4285

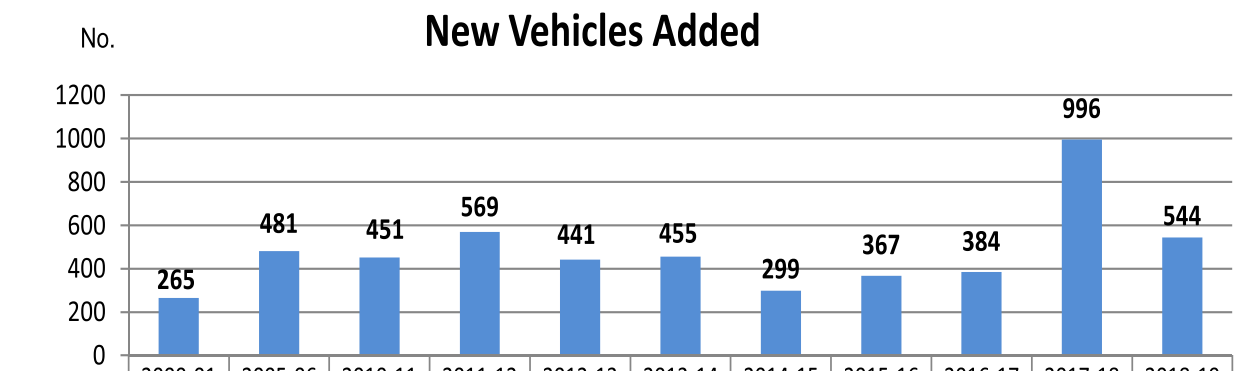

	2000-01	2005-06	2010-11	2011-12	2012-13	2013-14	2014-15	2015-16	2016-17	2017-18	2018-19
New Vehl.	265	481	451	569	441	455	299	367	384	996	544

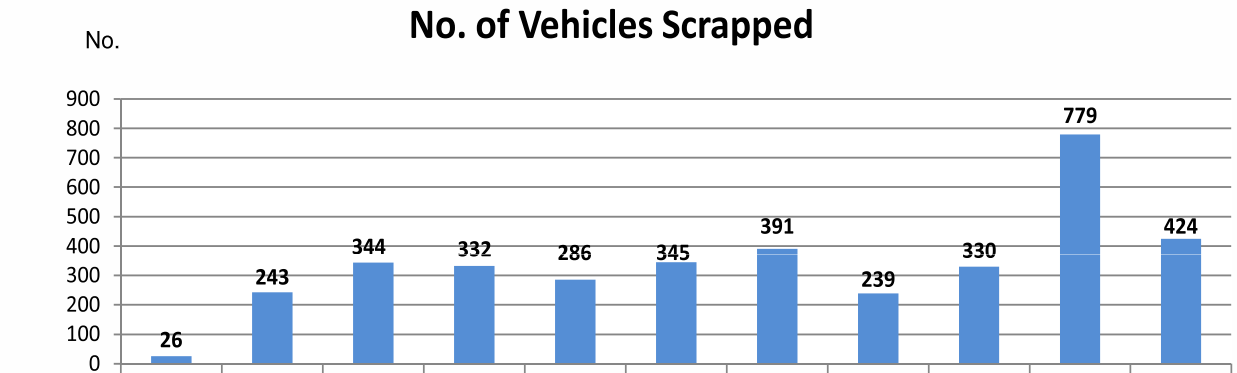

	2000-01	2005-06	2010-11	2011-12	2012-13	2013-14	2014-15	2015-16	2016-17	2017-18	2018-19
Scrapped	26	243	344	332	286	345	391	239	330	779	424

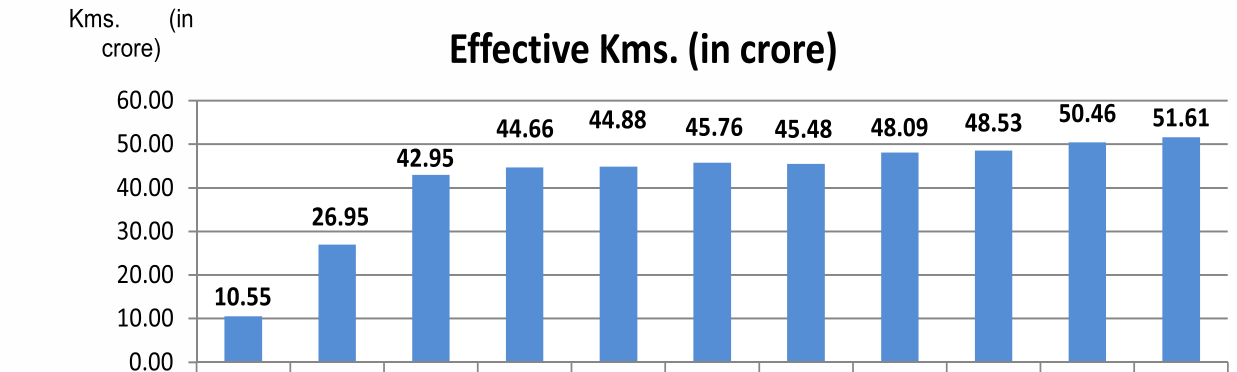

	2000-01	2005-06	2010-11	2011-12	2012-13	2013-14	2014-15	2015-16	2016-17	2017-18	2018-19
Eff. Kms. (in crore)	10.55	26.95	42.95	44.66	44.88	45.76	45.48	48.09	48.53	50.46	51.61

Vehicle Utilisation (in Kms.)

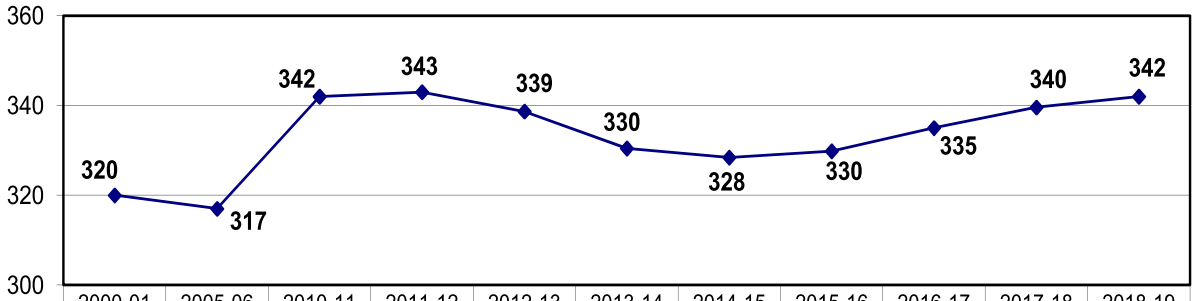

	2000-01	2005-06	2010-11	2011-12	2012-13	2013-14	2014-15	2015-16	2016-17	2017-18	2018-19
VU	320	317	342	343	339	330	328	330	335	340	342

Cancellation of Kms.(%)

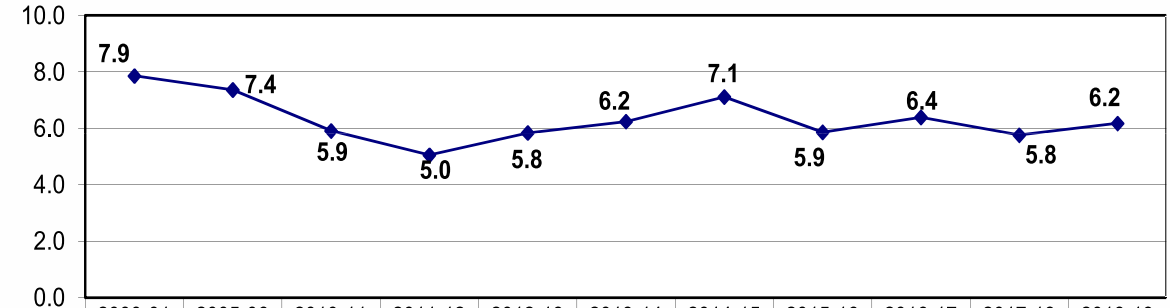

	2000-01	2005-06	2010-11	2011-12	2012-13	2013-14	2014-15	2015-16	2016-17	2017-18	2018-19
Can km.(%)	7.9	7.4	5.9	5.0	5.8	6.2	7.1	5.9	6.4	5.8	6.2

KMPL (HSD)

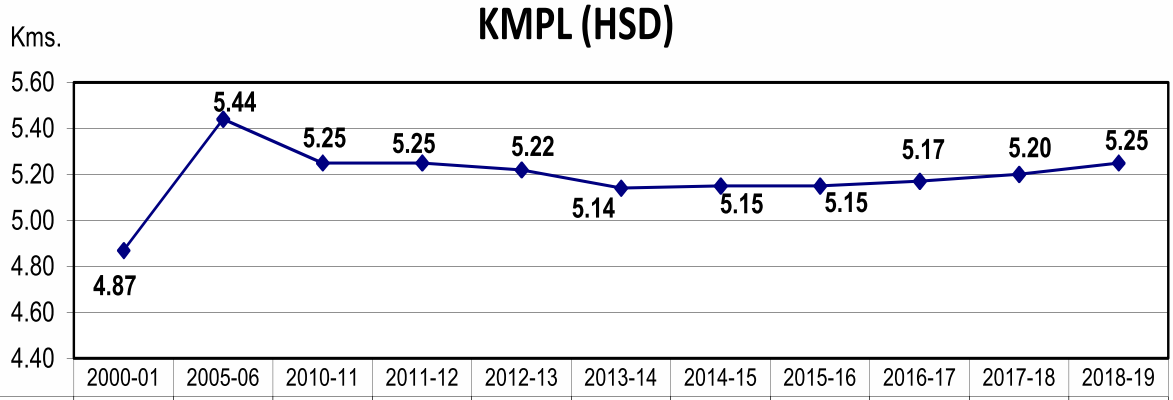

	2000-01	2005-06	2010-11	2011-12	2012-13	2013-14	2014-15	2015-16	2016-17	2017-18	2018-19
KMPL	4.87	5.44	5.25	5.25	5.22	5.14	5.15	5.15	5.17	5.20	5.25

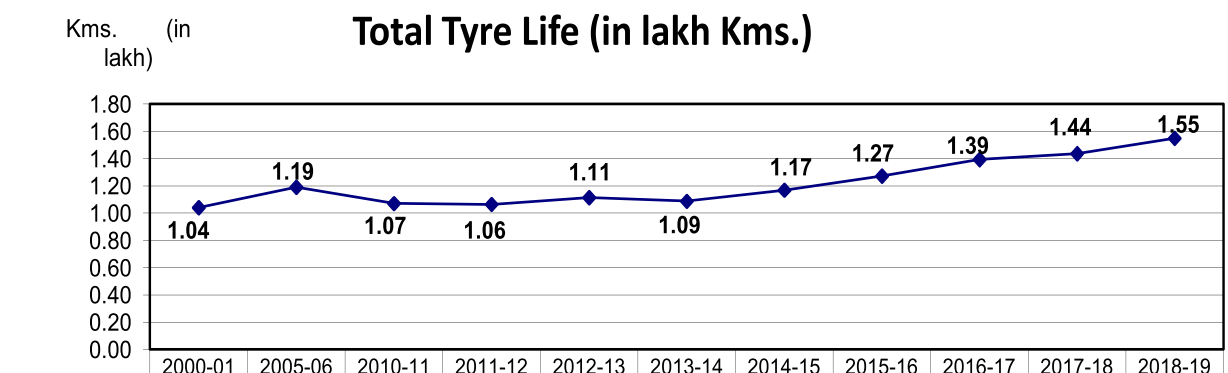

	2000-01	2005-06	2010-11	2011-12	2012-13	2013-14	2014-15	2015-16	2016-17	2017-18	2018-19
Tyre Life	1.04	1.19	1.07	1.06	1.11	1.09	1.17	1.27	1.39	1.44	1.55

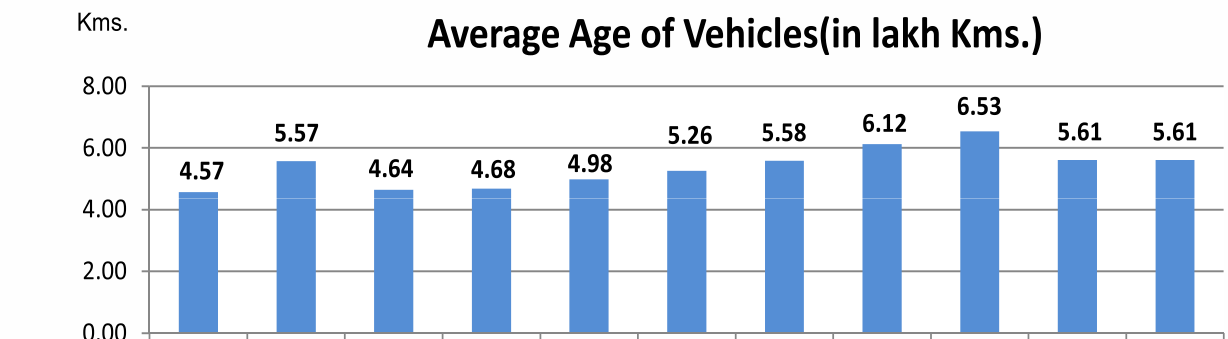

	2000-01	2005-06	2010-11	2011-12	2012-13	2013-14	2014-15	2015-16	2016-17	2017-18	2018-19
Avg. Age. Of Veh.	4.57	5.57	4.64	4.68	4.98	5.26	5.58	6.12	6.53	5.61	5.61

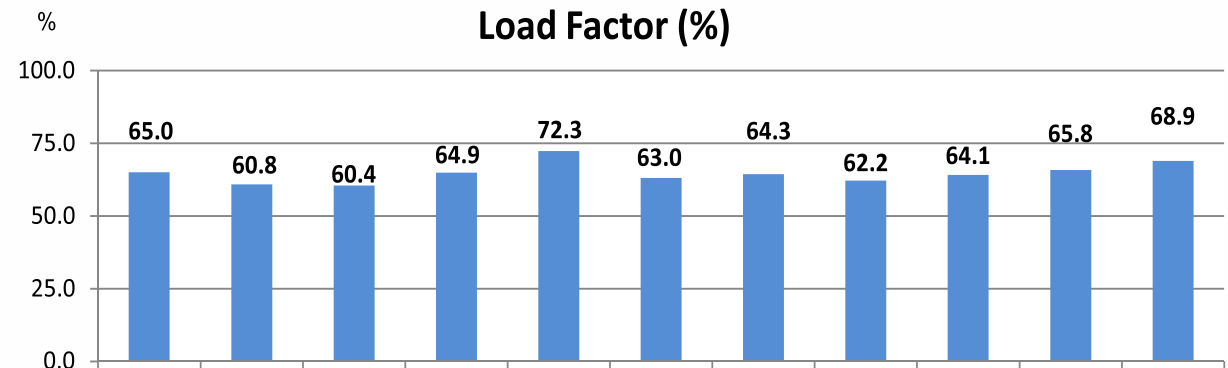

	2000-01	2005-06	2010-11	2011-12	2012-13	2013-14	2014-15	2015-16	2016-17	2017-18	2018-19
L.F.(%)	65.0	60.8	60.4	64.9	72.3	63.0	64.3	62.2	64.1	65.8	68.9

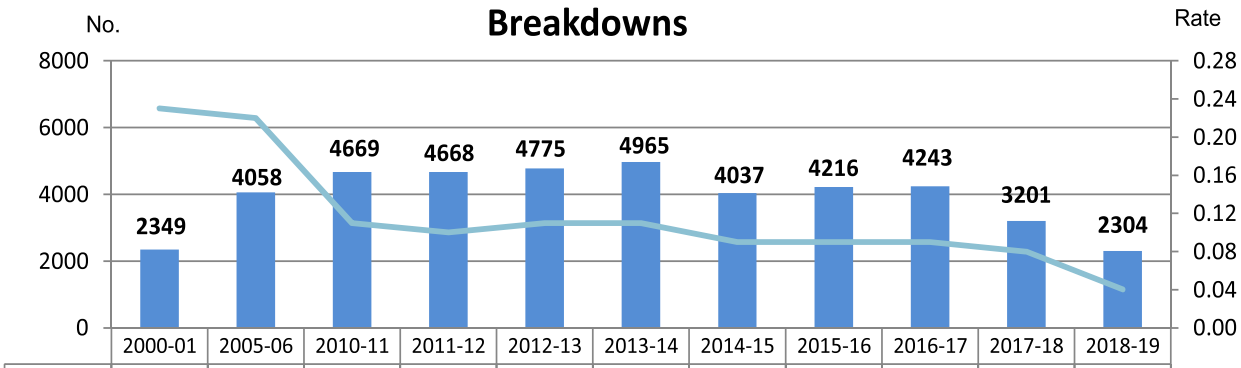

	2000-01	2005-06	2010-11	2011-12	2012-13	2013-14	2014-15	2015-16	2016-17	2017-18	2018-19
No.	2349	4058	4669	4668	4775	4965	4037	4216	4243	3201	2304
Rate	0.23	0.22	0.11	0.10	0.11	0.11	0.09	0.09	0.09	0.08	0.04

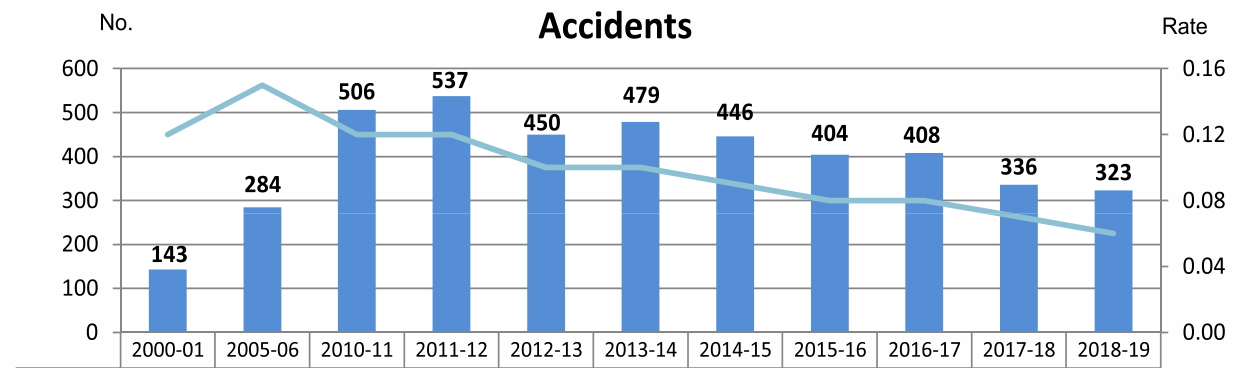

	2000-01	2005-06	2010-11	2011-12	2012-13	2013-14	2014-15	2015-16	2016-17	2017-18	2018-19
No.	143	284	506	537	450	479	446	404	408	336	323
Rate	0.12	0.15	0.12	0.12	0.10	0.10	0.09	0.08	0.08	0.07	0.06

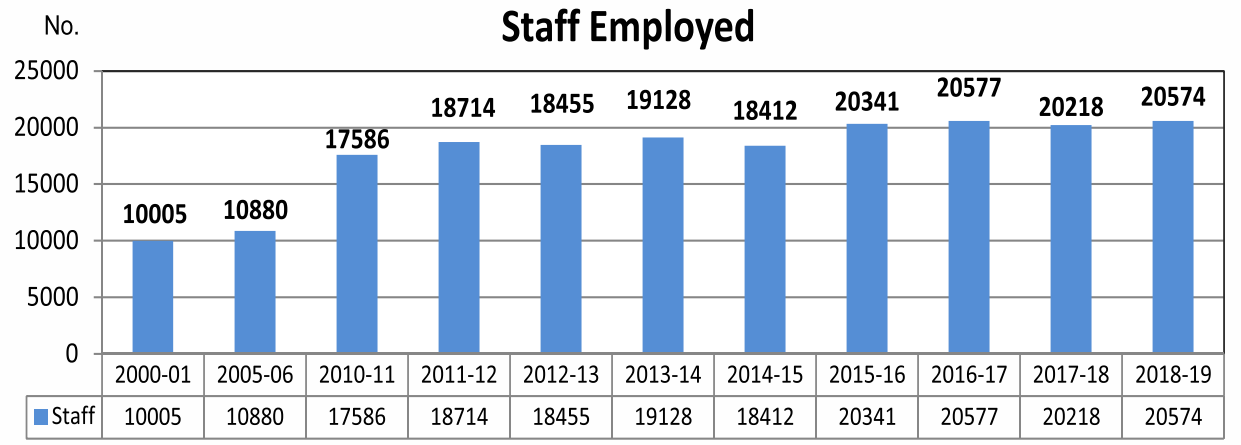

	2000-01	2005-06	2010-11	2011-12	2012-13	2013-14	2014-15	2015-16	2016-17	2017-18	2018-19
Staff	10005	10880	17586	18714	18455	19128	18412	20341	20577	20218	20574

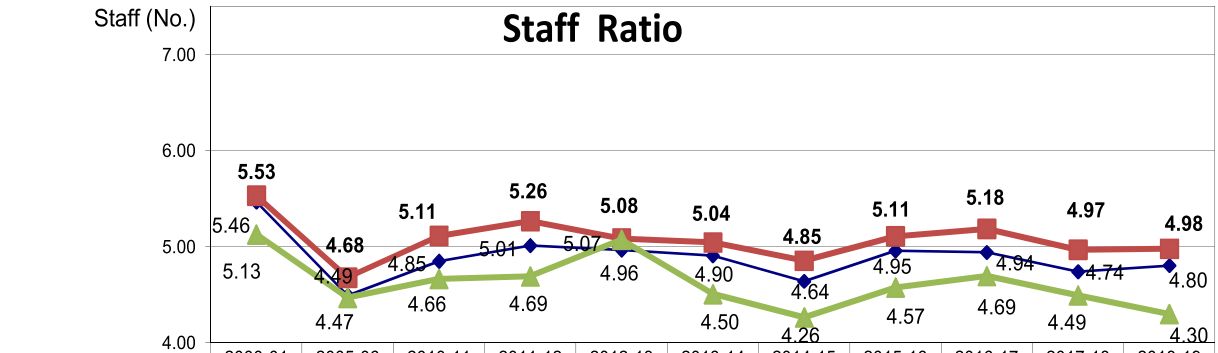

	2000-01	2005-06	2010-11	2011-12	2012-13	2013-14	2014-15	2015-16	2016-17	2017-18	2018-19
Per Schd.	5.46	4.49	4.85	5.01	4.96	4.90	4.64	4.95	4.94	4.74	4.80
Per Vehl. On-road	5.53	4.68	5.11	5.26	5.08	5.04	4.85	5.11	5.18	4.97	4.98
Per Vehl. Held	5.13	4.47	4.66	4.69	5.07	4.50	4.26	4.57	4.69	4.49	4.30

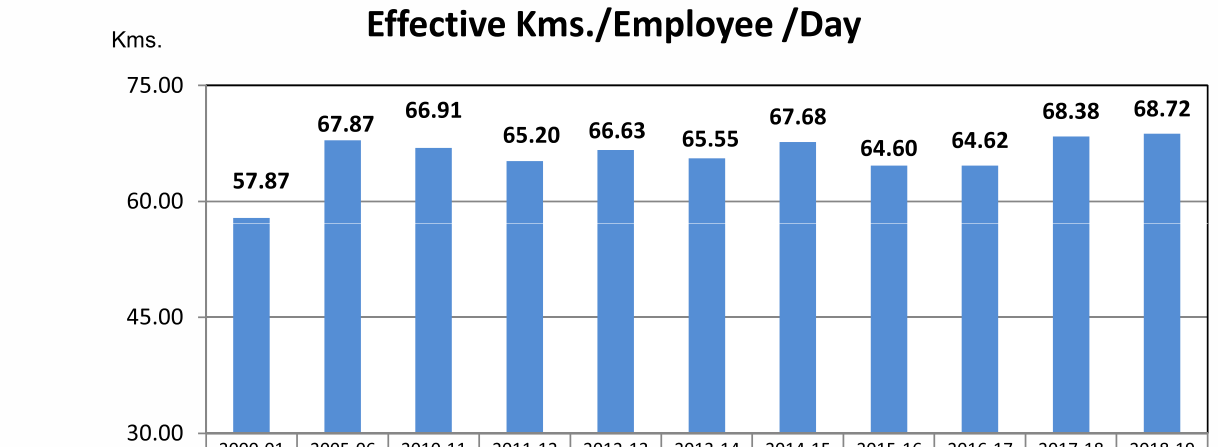

	2000-01	2005-06	2010-11	2011-12	2012-13	2013-14	2014-15	2015-16	2016-17	2017-18	2018-19
Eff.Kms. / Emp / Day	57.87	67.87	66.91	65.20	66.63	65.55	67.68	64.60	64.62	68.38	68.72

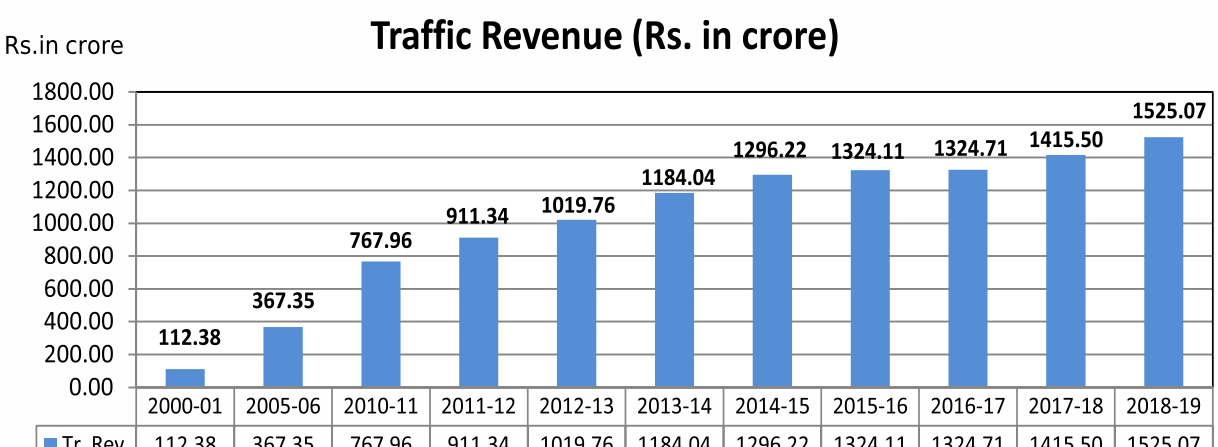

	2000-01	2005-06	2010-11	2011-12	2012-13	2013-14	2014-15	2015-16	2016-17	2017-18	2018-19
Tr. Rev.	112.38	367.35	767.96	911.34	1019.76	1184.04	1296.22	1324.11	1324.71	1415.50	1525.07

Traffic Revenue/Vehicle Held/Day

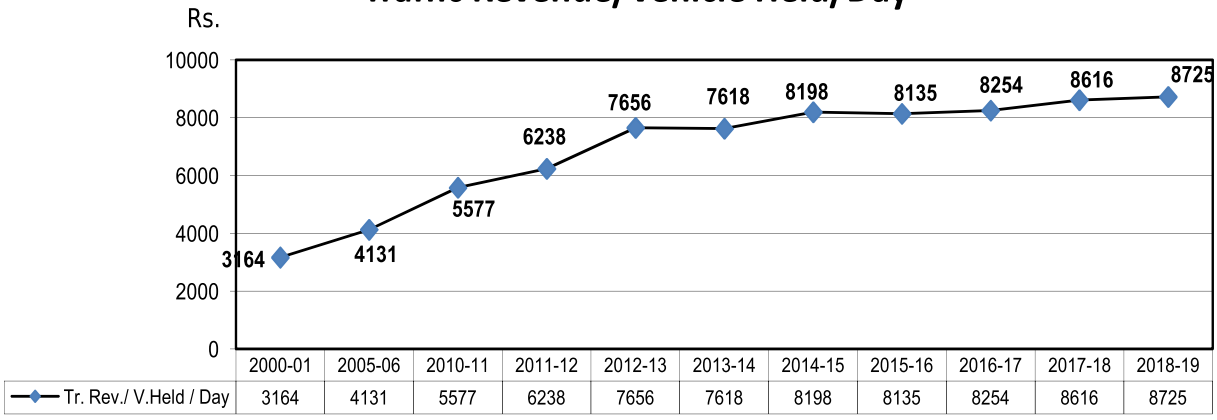

	2000-01	2005-06	2010-11	2011-12	2012-13	2013-14	2014-15	2015-16	2016-17	2017-18	2018-19
Tr. Rev./ V.Held / Day	3164	4131	5577	6238	7656	7618	8198	8135	8254	8616	8725

Traffic Revenue/Employee/Day (in Rs.)

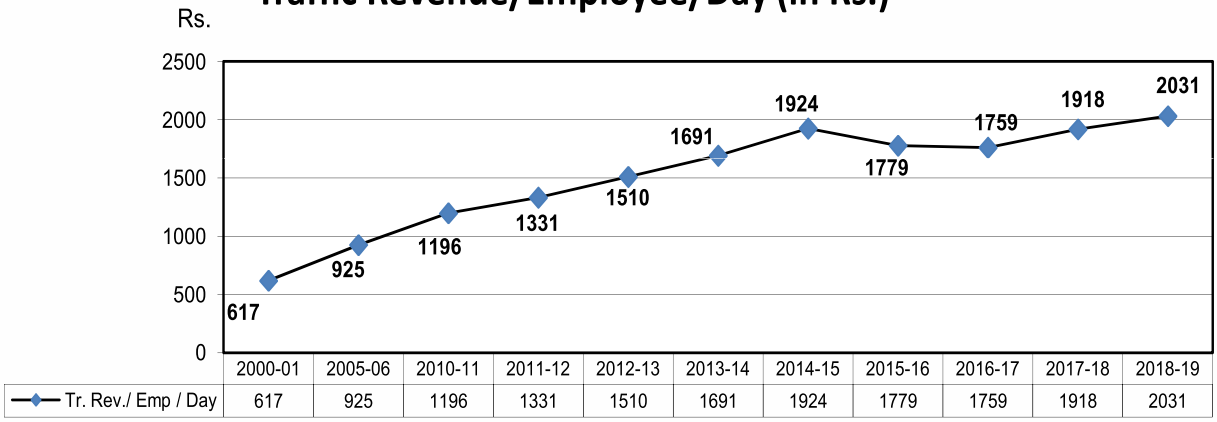

	2000-01	2005-06	2010-11	2011-12	2012-13	2013-14	2014-15	2015-16	2016-17	2017-18	2018-19
Tr. Rev./ Emp / Day	617	925	1196	1331	1510	1691	1924	1779	1759	1918	2031

Gross Revenue (Rs.in crore)

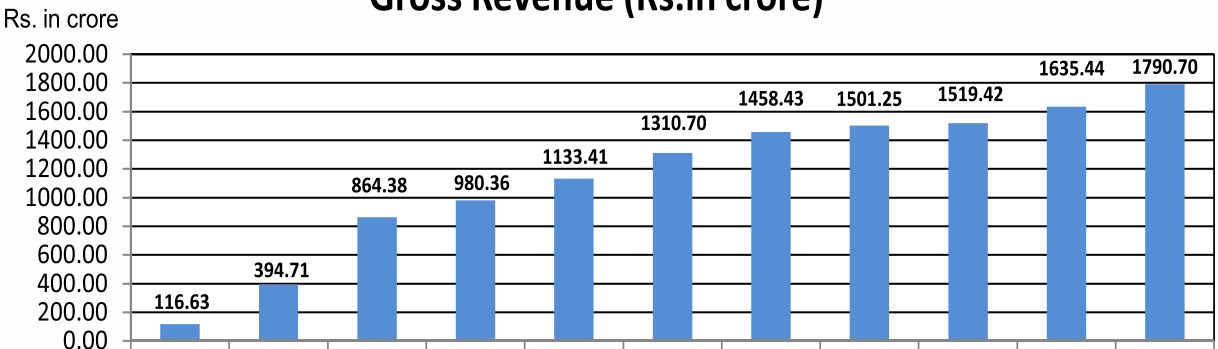

	2000-01	2005-06	2010-11	2011-12	2012-13	2013-14	2014-15	2015-16	2016-17	2017-18	2018-19
Gr. Rev.	116.63	394.71	864.38	980.36	1133.41	1310.70	1458.43	1501.25	1519.42	1635.44	1790.70

Gross Revenue/Employee/Day (in Rs.)

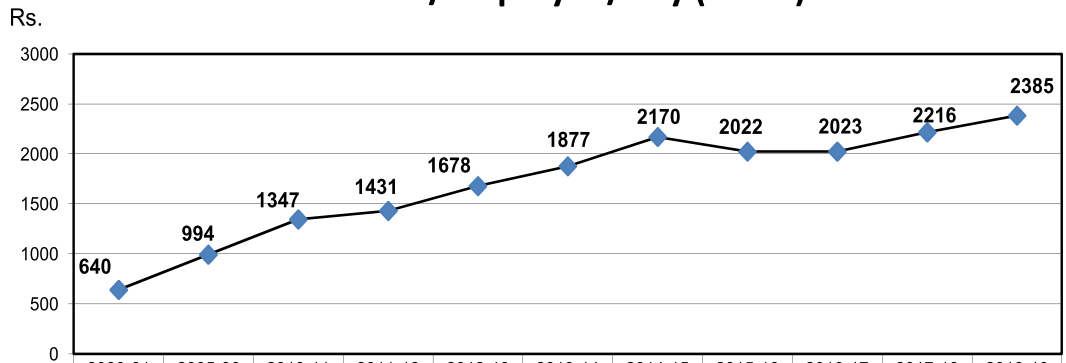

	2000-01	2005-06	2010-11	2011-12	2012-13	2013-14	2014-15	2015-16	2016-17	2017-18	2018-19
Gr. Rev / Emp / Day	640	994	1347	1431	1678	1877	2170	2022	2023	2216	2385

Other Revenue (Rs. in crore)

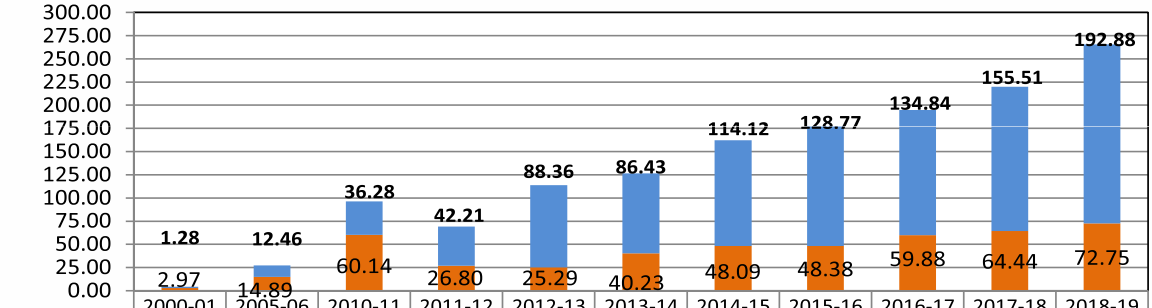

	2000-01	2005-06	2010-11	2011-12	2012-13	2013-14	2014-15	2015-16	2016-17	2017-18	2018-19
Subsidy	1.28	12.46	36.28	42.21	88.36	86.43	114.12	128.77	134.84	155.51	192.88
Comm & Misc Rev	2.97	14.89	60.14	26.80	25.29	40.23	48.09	48.38	59.88	64.44	72.75

Total Revenue & Cost (Rs.in crore)

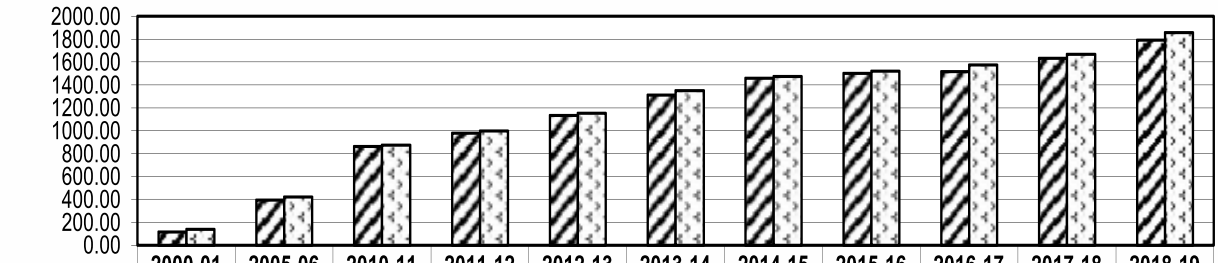

	2000-01	2005-06	2010-11	2011-12	2012-13	2013-14	2014-15	2015-16	2016-17	2017-18	2018-19
Rev.	116.63	394.71	864.38	980.36	1133.41	1310.70	1458.43	1501.25	1519.42	1635.44	1790.70
Cost	137.81	422.49	876.43	998.43	1154.33	1350.42	1473.55	1523.17	1573.88	1668.75	1858.93

EPKM & CPKM (in Paise)

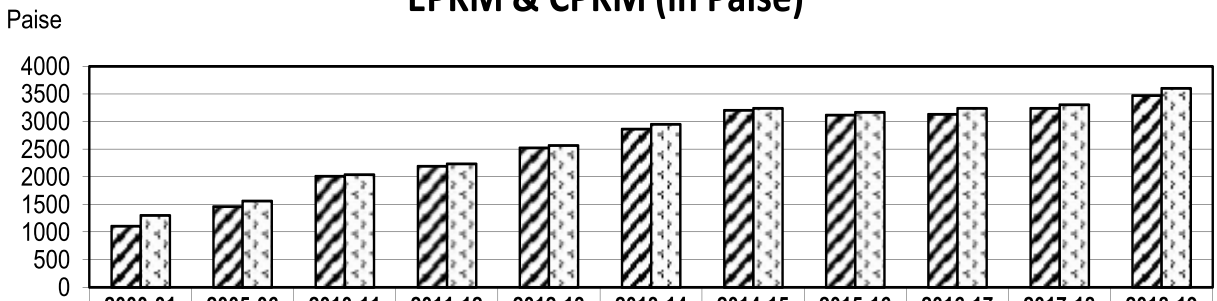

	2000-01	2005-06	2010-11	2011-12	2012-13	2013-14	2014-15	2015-16	2016-17	2017-18	2018-19
EPKM	1106	1464	2012.6	2195.2	2525.2	2864.2	3206.5	3121.5	3130.9	3240.9	3469.7
CPKM	1307	1568	2040.6	2235.7	2571.8	2951.0	3239.7	3167.1	3243.1	3306.9	3601.9

Distribution of Cost (Rs.in crore & in %)

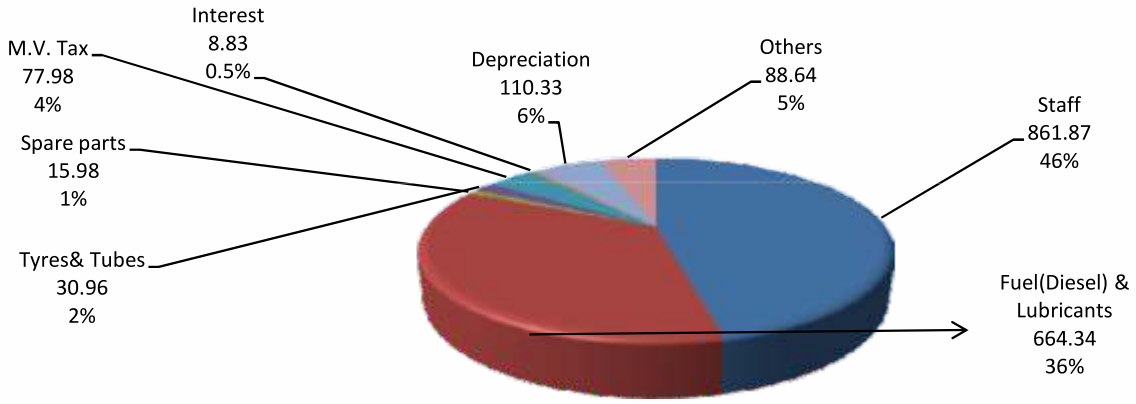

Distribution of Tr. Revenue (Rs. in crore & in %)

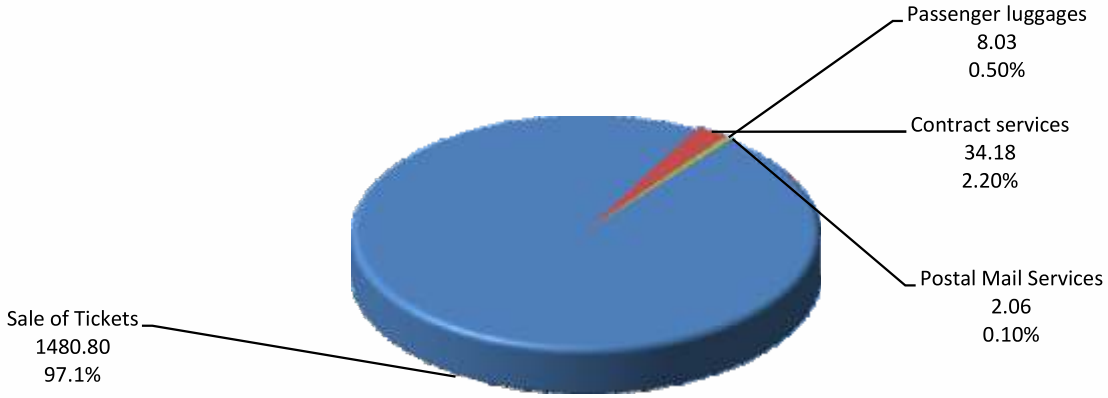

Distribution of Gross Revenue (Rs. in crore & in %)

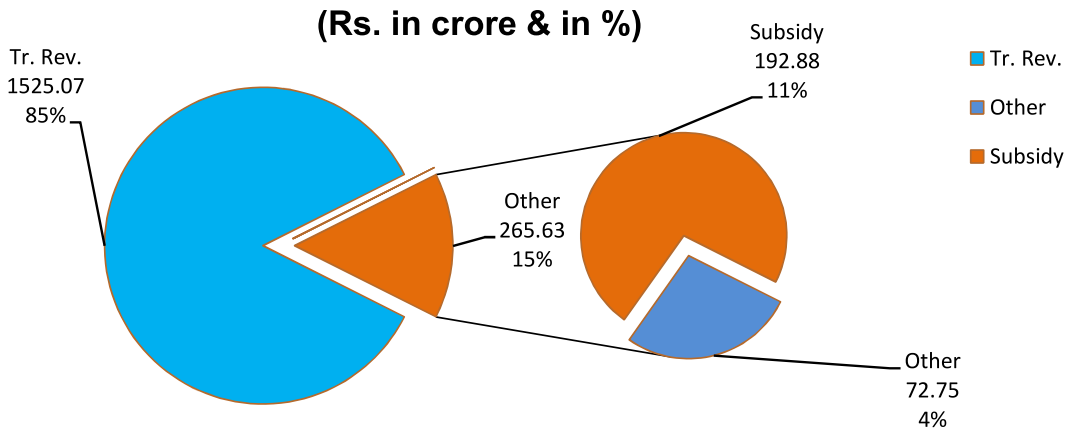

Fixed Assets (Rs.in crore)

(Land & Building, Plant & Machinery and Other Equipments)

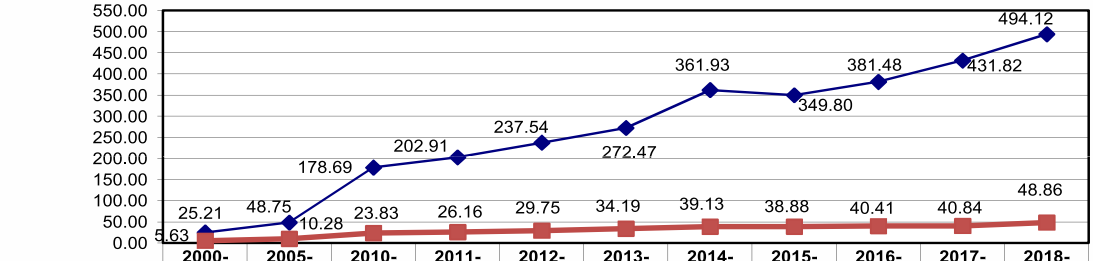

	2000-01	2005-06	2010-11	2011-12	2012-13	2013-14	2014-15	2015-16	2016-17	2017-18	2018-19
Land & Buildings	25.21	48.75	178.69	202.91	237.54	272.47	361.93	349.80	381.48	431.82	494.12
Plant, Machinery & Other Equipments	5.63	10.28	23.83	26.16	29.75	34.19	39.13	38.88	40.41	40.84	48.86

Fixed Assets (Rs. in crore)

(Passenger Buses and Departmental Vehicles)

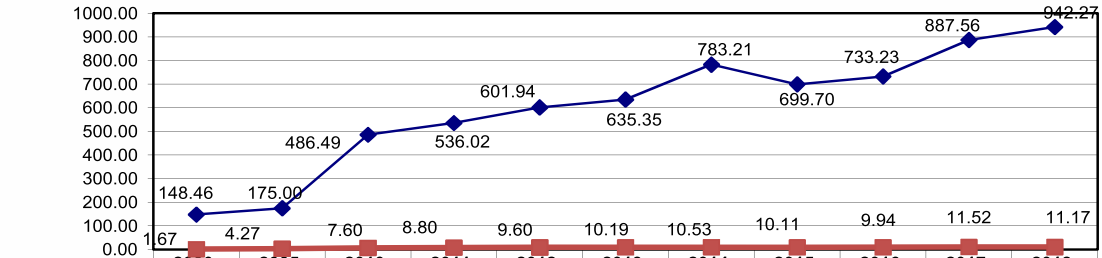

	2000-01	2005-06	2010-11	2011-12	2012-13	2013-14	2014-15	2015-16	2016-17	2017-18	2018-19
Passenger Buses	148.46	175.00	486.49	536.02	601.94	635.35	783.21	699.70	733.23	887.56	942.27
Departmental Vehicles	1.67	4.27	7.60	8.80	9.60	10.19	10.53	10.11	9.94	11.52	11.17

Margin on Total Revenue (Rs. in crore)

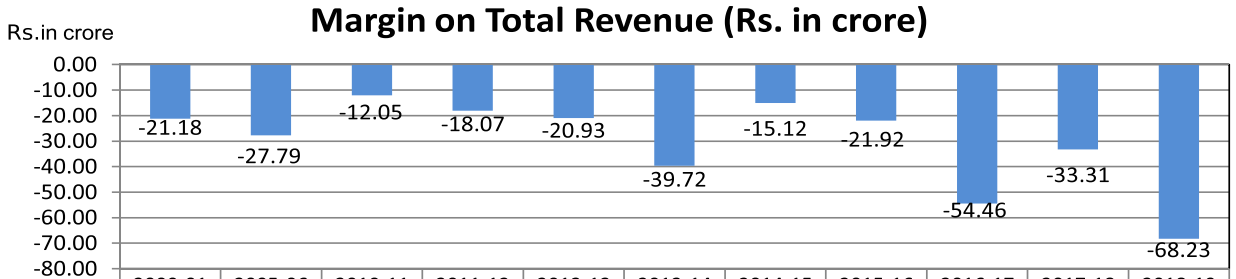

	2000-01	2005-06	2010-11	2011-12	2012-13	2013-14	2014-15	2015-16	2016-17	2017-18	2018-19
Margin	-21.18	-27.79	-12.05	-18.07	-20.93	-39.72	-15.12	-21.92	-54.46	-33.31	-68.23

Return on Capital (Rs.in crore)

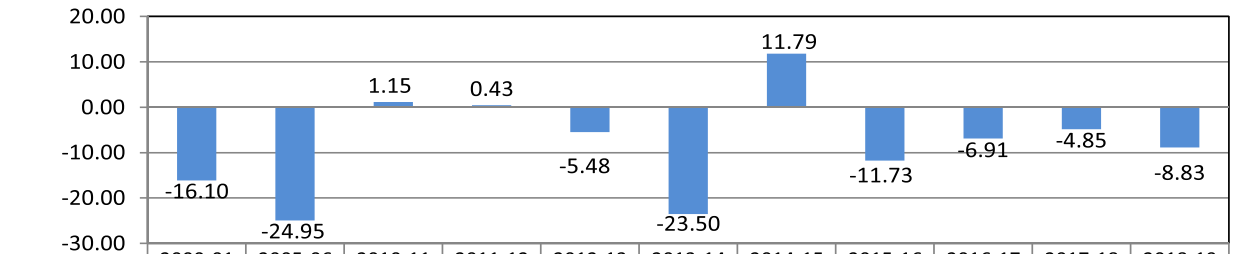

	2000-01	2005-06	2010-11	2011-12	2012-13	2013-14	2014-15	2015-16	2016-17	2017-18	2018-19
Return on Capital	-16.10	-24.95	1.15	0.43	-5.48	-23.50	11.79	-11.73	-6.91	-4.85	-8.83

Accumulated Loss (Rs.in crore)

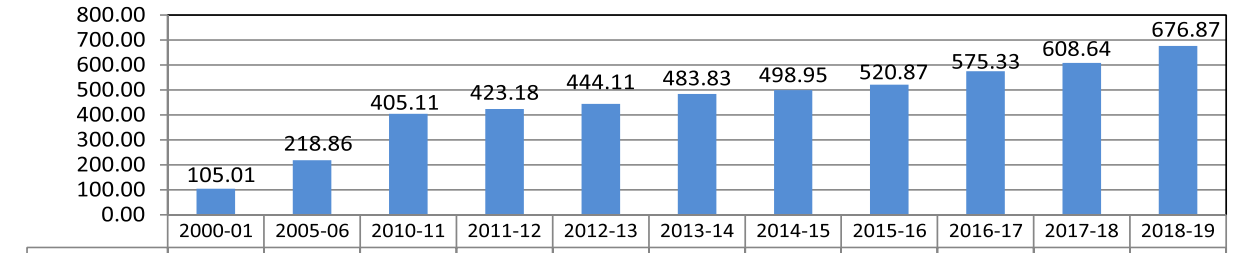

	2000-01	2005-06	2010-11	2011-12	2012-13	2013-14	2014-15	2015-16	2016-17	2017-18	2018-19
Accum. Loss	105.01	218.86	405.11	423.18	444.11	483.83	498.95	520.87	575.33	608.64	676.87

Net Worth (Rs. in crore)

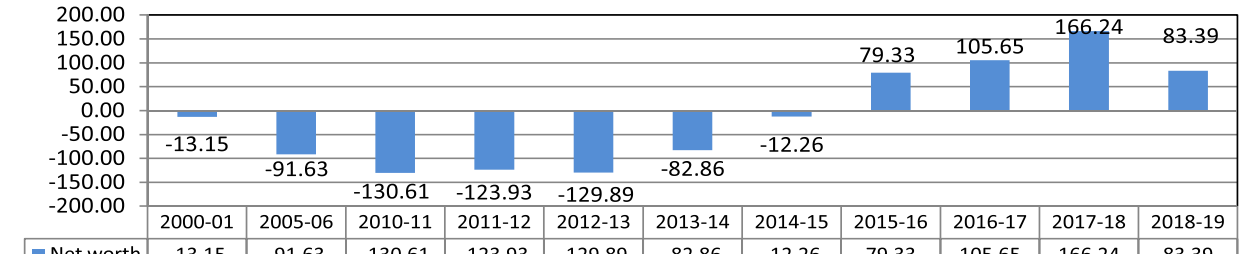

	2000-01	2005-06	2010-11	2011-12	2012-13	2013-14	2014-15	2015-16	2016-17	2017-18	2018-19
Net worth	-13.15	-91.63	-130.61	-123.93	-129.89	-82.86	-12.26	79.33	105.65	166.24	83.39

NORTH EASTERN KARNATAKA ROAD TRANSPORT CORPORATION

Central Office, Sarige Sadana, Kalaburagi - 585 102

Statement showing the details of various stages of the disposal of the Annual Administration Report of NEKRTC for the year 2018-19

Year	Date on which Ann. Adm. Report was prepared	Date on which Ann. Adm. Report was submitted to the Board	Date on which approved copy was sent to COSP for printing	Date & Ref. of A. G. Certificate received from C.A.&Fin.office	Date on which the report was referred for printing & printed copies were received	Ref. No. & date with which it was submitted to the Legislature Secretariat for being placed before the Legislature	Reasons for the delay, if any, in submission to the Legislature
1	2	3	4	5	6	7	8
2018-19	24.09.2019	18.12.2019	19.12.2019	No.AG (E&RSA)/ ES- 2019-20/ Dt.: - -2020	Dt.26 -03 -2020 & Dt. - -2020	No. SARIE __ SASAME 2020 Dated / /2020	Delay due to late receipt of AG Certificate, the longer period awaited until the next Board meeting, Spreading of Corona virus etc.,

-Sd/-

Managing Director

Newly Constructed Bus Depot At Indi

NORTH EASTERN KARNATAKA ROAD TRANSPORT CORPORATION
Central Office, Sarige Sadana, Main Road, Kalaburagi - 585102
Phone : 08472-224192, Fax : 08472-262759
Website : www.nekrtc.org

Karnataka State Road Transport Press, K.H. Road, Shantinagar, Bengaluru - 560027