


**ಕರ್ನಾಟಕ ವಿಧಾನ ಪರಿಷತ್ತು**

ಚುಕ್ಕೆ ಗುರುತಿಲ್ಲದ ಪ್ರಶ್ನೆ ಸಂಖ್ಯೆ : 466 (538)  
 ಮಾನ್ಯ ವಿಧಾನ ಪರಿಷತ್ ಸದಸ್ಯರ ಹೆಸರು : ಶ್ರೀ ಡಿ.ಎಸ್. ಅರುಣ್  
 (ಸ್ಥಳೀಯ ಸಂಸ್ಥೆಗಳ ಕ್ಷೇತ್ರ)  
 ಉತ್ತರಿಸಬೇಕಾದ ದಿನಾಂಕ : 30.01.2026  
 ಉತ್ತರಿಸುವ ಸಚಿವರು : ಕಂದಾಯ ಸಚಿವರು

ಕ್ರ. ಸಂ.	ಪ್ರಶ್ನೆ	ಉತ್ತರ
ಅ)	ಕಳೆದ ಎರಡು ವರ್ಷಗಳಲ್ಲಿ ರಾಜ್ಯದಲ್ಲಿ ಸಂಭವಿಸಿದ ಅಕಾಲಿಕ ಮಳೆ, ಬರ, ಪ್ರವಾಹ, ಆಲಿಕಲ್ಲು ಮಳೆ ಹಾಗೂ ಕೀಟಭಾದೆಗಳಿಂದಾಗಿ ತೊಂದರೆಗೊಳಗಾದ ರೈತರ ಸಂಖ್ಯೆ ಎಷ್ಟು; ಬೆಳೆವಾರು ಹಾನಿಯ ವಿಸ್ತೀರ್ಣ ಮತ್ತು ಅಂದಾಜು ನಷ್ಟದ ಮೊತ್ತವೆಷ್ಟು; (ಜಿಲ್ಲಾವಾರು ವಿವರಗಳನ್ನು ಒದಗಿಸುವುದು)	ಕಳೆದ ಎರಡು ವರ್ಷಗಳಲ್ಲಿ ರಾಜ್ಯದಲ್ಲಿ ಸಂಭವಿಸಿದ ಅಕಾಲಿಕ ಮಳೆಯಿಂದ ತೊಂದರೆಗೊಳಗಾದ ರೈತರ ಸಂಖ್ಯೆ ಎಷ್ಟು ಮತ್ತು ಪಾವತಿಸಿರುವ ಪರಿಹಾರದ ವಿವರಗಳನ್ನು ಅನುಬಂಧ-1 ರಿಂದ 5 ರಲ್ಲಿ ಒದಗಿಸಲಾಗಿದೆ.
ಆ)	ಬೆಳೆ ನಷ್ಟ ಅನುಭವಿಸಿದ ರೈತರಿಗೆ ಪರಿಹಾರ ವಿತರಿಸುವಲ್ಲಿ ವಿಳಂಬವಾಗುತ್ತಿರುವುದು ಸರ್ಕಾರದ ಗಮನಕ್ಕೆ ಬಂದಿದೆಯೇ; ಕಳೆದ ಎರಡು ವರ್ಷಗಳಲ್ಲಿ ಜಿಲ್ಲಾವಾರು ಎಷ್ಟು ರೈತರಿಗೆ ಪರಿಹಾರ ವಿತರಿಸಲಾಗಿದೆ ಮತ್ತು ಎಷ್ಟು ರೈತರ ಪಾವತಿ ಬಾಕಿ ಉಳಿದಿದೆ; ಈ ವಿಳಂಬಕ್ಕೆ ಕಾರಣಗಳೇನು ಹಾಗೂ ಬಾಕಿ ಇರುವ ಪರಿಹಾರವನ್ನು ಪಾವತಿಸಲು ಸರ್ಕಾರ ನಿಗದಿಪಡಿಸಿರುವ ಕಾಲಮಿತಿ ಎಷ್ಟು ;	
ಇ)	ಪ್ರಸ್ತುತ ನೀಡಲಾಗುತ್ತಿರುವ ಬೆಳೆ ನಷ್ಟ ಪರಿಹಾರದ ಮೊತ್ತವು ರೈತರ ನೈಜ ನಷ್ಟಕ್ಕೆ ಹೋಲಿಸಿದರೆ ಅತ್ಯಲ್ಪವಾಗಿದೆ ಎಂಬ ದೂರುಗಳ ಹಿನ್ನೆಲೆಯಲ್ಲಿ ಪರಿಹಾರದ ಮೊತ್ತವನ್ನು (SDRF/NDE ಮಾರ್ಗಸೂಚಿ ಮೀರಿ) ಪರಿಷ್ಕರಿಸಿ ಹೆಚ್ಚಿಸಲು ಸರ್ಕಾರ ಕ್ರಮ ಕೈಗೊಂಡಿದೆಯೇ; ಇಲ್ಲದಿದ್ದಲ್ಲಿ ರೈತರ ಹಿತದೃಷ್ಟಿಯಿಂದ ಮೊತ್ತವನ್ನು ಹೆಚ್ಚಿಸಲು ಇರುವ ತಾಂತ್ರಿಕ ಅಥವಾ ಆರ್ಥಿಕ ಅಡಚಣೆಗಳೇನು;	ಕೇಂದ್ರ ಗೃಹ ಮಂತ್ರಾಲಯದ ದಿನಾಂಕ: 11.07.2023 ರ SDRF ನ Recovery and Reconstruction ಮಾರ್ಗಸೂಚಿಗಳ ಅನ್ವಯ ಮಳೆಯಾಶ್ರಿತ ಬೆಳೆಹಾನಿಗೆ ಹೆಕ್ಟೇರ್ 1 ಕ್ಕೆ ರೂ.8,500/-, ನೀರಾವರಿ ಬೆಳೆಹಾನಿಗೆ ಹೆಕ್ಟೇರ್ 1 ಕ್ಕೆ ರೂ.17,000/- ಮತ್ತು ಬಹುವಾರ್ಷಿಕ ಬೆಳೆಹಾನಿಗೆ ಹೆಕ್ಟೇರ್ 1 ಕ್ಕೆ ರೂ.22,500/- ಗಂತ ಇನ್ನುಟ್ ಸಬ್ಸಿಡಿಯನ್ನು ಪಾವತಿಸಲಾಗಿದೆ. ಇದರ ಜೊತೆಗೆ ರಾಜ್ಯ ಸರ್ಕಾರದಿಂದ ಹೆಚ್ಚುವರಿಯಾಗಿ ಹೆಕ್ಟೇರ್ 1 ಕ್ಕೆ ರೂ.8,500/- ಗಳಂತೆ ಗರಿಷ್ಠ 2 ಹೆಕ್ಟೇರ್ ಗೆ ಸೀಮಿತಗೊಳಿಸಿ ಇನ್ನುಟ್ ಸಬ್ಸಿಡಿಯನ್ನು ಪಾವತಿಸಲಾಗಿದ್ದು, ಅನುಬಂಧ-5 ರಲ್ಲಿ ಮಾಹಿತಿ ಒದಗಿಸಲಾಗಿದೆ.

<p>ಈ) ಭವಿಷ್ಯದಲ್ಲಿ ಇಂತಹ ನಷ್ಟಗಳನ್ನು ತಡೆಗಟ್ಟಲು ಮತ್ತು ನಷ್ಟ ಸಂಭವಿಸಿದ ತಕ್ಷಣ ರೈತರಿಗೆ ತ್ವರಿತವಾಗಿ ನೆರವು ನೀಡಲು ಇಲಾಖೆಯು ರೂಪಿಸಿರುವ ತುರ್ತು ಮತ್ತು ದೀರ್ಘಕಾಲೀನ ಯೋಜನೆಗಳೇನು: ಈ ನಿಟ್ಟಿನಲ್ಲಿ ಆಧುನಿಕ ತಂತ್ರಜ್ಞಾನದ ಬಳಕೆ ಅಥವಾ ಬೆಳೆ ವಿಮೆ ಪಾವತಿಯಲ್ಲಿ ತರಲು ಉದ್ದೇಶಿಸಿರುವ ಸುಧಾರಣೆಗಳೇನು?</p>	<p>ಕೀಟ/ರೋಗ ಬಾಧೆಯಿಂದ ಸಂಭವಿಸಬಹುದಾದ ಸಂಭವನೀಯ ಹಾನಿಯನ್ನು ತಪ್ಪಿಸಲು ಹಾಗೂ ರೈತರಿಗೆ ಕಾಲಕಾಲಕ್ಕೆ ಕೀಟ ರೋಗ ಬಾಧೆಗಳ ಕುರಿತಂತೆ ನಿರ್ವಹಣಾ ಕ್ರಮಗಳ ಮಾಹಿತಿಯನ್ನು ನೀಡಲು ಇ-ಸ್ಯಾಪ್ ತಂತ್ರಾಂಶವನ್ನು ರಾಜ್ಯಾದ್ಯಂತ ವಿಸ್ತರಿಸಲಾಗಿದೆ. ಈ ಸಂಬಂಧ ಪ್ರಸಕ್ತ ಸಾಲಿನಲ್ಲಿ ಇಲ್ಲಿಯವರೆಗೆ 10.42 ಲಕ್ಷ ತಾಂತ್ರಿಕ ಸಲಹೆಗಳನ್ನು 1.33 ಲಕ್ಷ ರೈತರಿಗೆ ಸಕಾಲದಲ್ಲಿ ಒದಗಿಸಲಾಗಿರುತ್ತದೆ.</p> <p>ಕರ್ನಾಟಕ ರೈತ ಸುರಕ್ಷಾ ಪ್ರಧಾನ ಮಂತ್ರಿ ಫಸಲ್ ಭೀಮಾ ಯೋಜನೆಯಡಿ ಕೇಂದ್ರ ಸರ್ಕಾರದ ಮಾರ್ಗಸೂಚಿಯನ್ವಯ ಬೆಳೆ ಇಳುವರಿ ನಮ್ಮ ಅಂದಾಜಿಸಲು 2023-24ನೇ ಸಾಲಿನಿಂದ ಆಧುನಿಕ ತಂತ್ರಜ್ಞಾನವಾದ Yield Estimation System based on Technology ಯನ್ನು (YES-TECH) ಅಳವಡಿಸಲಾಗುತ್ತದೆ.</p> <p>ಕೇಂದ್ರ ಸರ್ಕಾರದ ಶಿಫಾರಸ್ಸಿನಂತೆ YES-TECH ತಂತ್ರಜ್ಞಾನದಡಿ 2023-24 ಮತ್ತು 2024-25ನೇ ಸಾಲಿನಲ್ಲಿ ಮುಂಗಾರು ಹಾಗೂ ಬೇಸಿಗೆ ಹಂಗಾಮಿನಲ್ಲಿ ಭತ್ತ (ನೀರಾವರಿ) ಬೆಳೆಗೆ ವಿಮಾ ಘಟಕದ ಅಂತಿಮ ಇಳುವರಿಯನ್ನು ಅಂದಾಜಿಸಲು ಶೇ.70 ರಷ್ಟು ಬೆಳೆ ಕಟಾವು ಪ್ರಯೋಗಗಳ (CCE) ಇಳುವರಿ ಹಾಗೂ ಶೇ.30 ರಷ್ಟು YES-TECH ಮಾದರಿ ಇಳುವರಿಗೆ ಆದ್ಯತೆ ನೀಡಿ ಲೆಕ್ಕಾಚಾರ ಮಾಡಲಾಗಿರುತ್ತದೆ.</p> <p>ಮುಂದುವರೆದು, 2025 ಮುಂಗಾರು ಹಂಗಾಮಿನಲ್ಲಿ YES-TECH ತಂತ್ರಜ್ಞಾನದಡಿ ಭತ್ತ (ನೀರಾವರಿ) ಬೆಳೆಗೆ ಬೆಳೆ ಕಟಾವು ಪ್ರಯೋಗಗಳು ಮತ್ತು ತಂತ್ರಜ್ಞಾನ ಆಧಾರಿತ ಇಳುವರಿಗೆ ಕ್ರಮವಾಗಿ 60:40 ಮತ್ತು ಸೋಯಾಬೀನ್ (ಮಳೆಯಾಶ್ರಿತ) ಬೆಳೆಗೆ 70:30 ಆದ್ಯತೆ ನೀಡಿ ಅಂತಿಮ ಇಳುವರಿಯನ್ನು ಲೆಕ್ಕಾಚಾರ ಮಾಡಲಾಗುತ್ತದೆ.</p>
--	--


ಕಂಇ 88 ಟಿಎನ್ ಆರ್ 2026



(ಕೃಷಿ ಬೈರೇಗೌಡ)  
ಕಂದಾಯ ಸಚಿವರು

**ಚುಕ್ಕೆ ಗುರುತಿಲ್ಲದ ಪ್ರಶ್ನೆ ಸಂಖ್ಯೆ:466 (538) ಕ್ಕೆ ಅನುಬಂಧ-1  
2024-25 ನೇ ಸಾಲಿನ ಪೂರ್ವಮುಂಗಾರು ಅವಧಿಯ ಬೆಳೆಹಾನಿ ಪರಿಹಾರ ಪಾವತಿ ವಿವರಗಳು  
(ಏಪ್ರಿಲ್ ರಿಂದ ಮೇ ಮಾಹೆವರೆಗೆ)**

ಕ್ರ. ಸಂ.	ಕಿಲ್ಲೆ	ಪಾವತಿಸಿದ ಒಟ್ಟು ರೈತರ ಸಂಖ್ಯೆ	ಪಾವತಿಸಿದ ಪರಿಹಾರ ರೂ.ಲಕ್ಷಗಳಲ್ಲಿ
1	ವಿಜಯನಗರ	596	30.59
2	ಬೀದರ್	56	5.71
3	ಗದಗ	18	1.95
4	ಬಾಗಲಕೋಟೆ	400	35.95
5	ವಿಜಯಪುರ	164	10.37
6	ಬೆಂ. ಗ್ರಾಮಾಂತರ	7	0.44
7	ಚಿತ್ರದುರ್ಗ	79	14.52
8	ಕಲಬುರಗಿ	146	18.44
9	ತುಮಕೂರು	126	6.26
10	ಮೈಸೂರು	1205	80.57
11	ದಾವಣಗೆರೆ	190	19.32
12	ಕೊಪ್ಪಳ	68	3.84
13	ಉತ್ತರಕನ್ನಡ	69	3.87
14	ರಾಮನಗರ	23	1.3
15	ಚಾಮರಾಜನಗರ	2216	162.03
16	ಬೆಳಗಾವಿ	38	3.74
17	ಬೆಂ. ನಗರ	8	0.76
18	ಚಿಕ್ಕಬಳ್ಳಾಪುರ	10	1.04
19	ಮಂಡ್ಯ	333	23.03
20	ಯಾದಗಿರಿ	11	1.2
21	ಹಾವೇರಿ	135	11.22
22	ಕೋಲಾರ	27	2.97
	<b>ಒಟ್ಟು</b>	<b>5925</b>	<b>439.14</b>

  
 ಕೆ.ಎಸ್.ಡಿ.ಎಂ.ಎ & ಡಿ.ಎಸ್.ಎಸ್.ಪಿ  
 ಕೊಡವಾಯ ಇಲಾಖೆ

ಚುಕ್ಕೆ ಗುರುತಿಲ್ಲದ ಪ್ರಶ್ನೆ ಸಂಖ್ಯೆ:466 (538) ಕೆ, ಅನುಬಂಧ-2

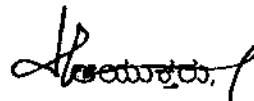
2024-25 ನೇ ಸಾಲಿನ ಮುಂಗಾರು ಅವಧಿಯ ಬೆಳೆಹಾನಿ ಪರಿಹಾರ ಪಾವತಿ ವಿವರಗಳು

ಕ್ರ. ಸಂ.	ಜಿಲ್ಲೆ	ಪಾವತಿಸಿದ ಒಟ್ಟು ರೈತರ ಸಂಖ್ಯೆ	ಪಾವತಿಸಿದ ಪರಿಹಾರ ರೂ.ಲಕ್ಷಗಳಲ್ಲಿ
1	ಬೆಳಗಾವಿ	34775	3079.69
2	ಬಾಗಲಕೋಟೆ	15218	1736.56
3	ವಿಜಯಪುರ	714	61.57
4	ಕಲಬುರಗಿ	34566	1337.53
5	ಬೀದರ್	15810	667.8
6	ರಾಯಚೂರು	658	39.74
7	ಕೊಪ್ಪಳ	104	5.88
8	ಗದಗ	1249	171.86
9	ಧಾರವಾಡ	19416	645.9
10	ಉತ್ತರಕನ್ನಡ	2200	75.62
11	ಹಾವೇರಿ	16080	757.59
12	ಬಳ್ಳಾರಿ	12	0.79
13	ಚಿತ್ರದುರ್ಗ	511	41.85
14	ದಾವಣಗೆರೆ	3406	130.01
15	ಶಿವಮೊಗ್ಗ	7577	372.27
16	ಉಡುಪಿ	2432	79.54
17	ಬೆಕ್ಕಮಗಳೂರು	1531	77.69
18	ತುಮಕೂರು	5	0.2
19	ಕೋಲಾರ	1	0.07
20	ಮಂಡ್ಯ	119	5.85
21	ಹಾಸನ	903	40.28
22	ದಕ್ಷಿಣಕನ್ನಡ	247	8.11
23	ಕೊಡಗು	73	1.34
24	ಮೈಸೂರು	220	13.2
25	ಚಾಮರಾಜನಗರ	262	21.06
26	ಬೆಕ್ಕಬಳ್ಳಾಪುರ	51	4.48
27	ಯಾದಗಿರಿ	985	75.84
28	ವಿಜಯನಗರ	593	41.26
	ಒಟ್ಟು	159718	9493.57

ಕೆ.ಎಸ್.ಡಿ.ಎಂ. & ಡಿ.ಎಸ್.ಎಸ್.ಪಿ  
ಕಂದಾಯ ಇಲಾಖೆ

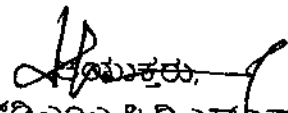
**ಚುಕ್ಕೆ ಗುರುತಿಲ್ಲದ ಪ್ರಶ್ನೆ ಸಂಖ್ಯೆ:466 (538) ಕ್ಕೆ ಅನುಬಂಧ-3**  
**2024-25 ನೇ ಸಾಲಿನ ಹಿಂಗಾರು ಅವಧಿಯ ಬೆಳೆಹಾನಿ ಪರಿಹಾರ ಪಾವತಿಯ ವಿವರ ( North East Monson)**

ಕ್ರ. ಸಂ.	ಜಿಲ್ಲೆ	ಪಾವತಿಸಿದ ಒಟ್ಟು ರೈತರ ಸಂಖ್ಯೆ	ಪಾವತಿಸಿದ ಪರಿಹಾರ ರೂ.ಲಕ್ಷಗಳಲ್ಲಿ
1	ಬಾಗಲಕೋಟೆ	15545	1373.05
2	ಬಳ್ಳಾರಿ	112	7.72
3	ಬೆಳಗಾವಿ	20007	1299.52
4	ಬೆಂ. ಗ್ರಾಮಾಂತರ	3	0.22
5	ಬೆಂ. ನಗರ	7	0.3
6	ಚಾಮರಾಜನಗರ	228	15.03
7	ಚಿಕ್ಕಬಳ್ಳಾಪುರ	139	10.03
8	ಚಿಕ್ಕಮಗಳೂರು	20	1.38
9	ಚಿತ್ರದುರ್ಗ	1116	82.23
10	ದಾವಣಗೆರೆ	2802	93.73
11	ಧಾರವಾಡ	51527	4287.75
12	ಗದಗ	2303	292.27
13	ಹಾಸನ	174	4.01
14	ಹಾವೇರಿ	16603	673.19
15	ಕೋಲಾರ	26	3.18
16	ಕೊಪ್ಪಳ	5675	561.67
17	ಮಂಡ್ಯ	16	0.58
18	ಮೈಸೂರು	162	10.61
19	ರಾಯಚೂರು	19444	1664.81
20	ರಾಮನಗರ	174	6.92
21	ಶಿವಮೊಗ್ಗ	189	14.16
22	ತುಮಕೂರು	66	4.43
23	ಉಡುಪಿ	53	2.14
24	ಉತ್ತರ ಕನ್ನಡ	1401	38.71
25	ವಿಜಯನಗರ	1388	88.5
26	ವಿಜಯಪುರ	1899	159.53
27	ಯಾದಗಿರಿ	4175	521.34
	<b>ಒಟ್ಟು</b>	<b>145254</b>	<b>11217</b>

  
 ಕೆಎಸ್‌ಡಿಎಂಎ & ಡಿಎಸ್‌ಎಸ್‌ಪಿ  
 ಕಂದಾಯ ಇಲಾಖೆ

**ಚುಕ್ಕೆ ಗುರುತಿಲ್ಲದ ಪ್ರಶ್ನೆ ಸಂಖ್ಯೆ:466 (538) ಕೆ, ಅನುಬಂಧ-4  
2025ರ ಪೂರ್ವಮುಂಗಾರು ಅವಧಿಯ ಬೆಳೆ ಹಾನಿ ಪರಿಹಾರ ಪಾವತಿಯ ವಿವರಗಳು**

ಕ್ರ. ಸಂ	ಜಿಲ್ಲೆ	ರೈತರ ಸಂಖ್ಯೆ	ಬೆಳೆಹಾನಿ ಪರಿಹಾರ ರೂ.ಲಕ್ಷಗಳಲ್ಲಿ
1	ಬಾಗಲಕೋಟೆ	33	5.05
2	ಬಳ್ಳಾರಿ	231	24.1
3	ಬೆಳಗಾವಿ	70	4.71
4	ಬೆಂ.ಗ್ರಾಮಾಂತರ	16	0.75
5	ಬೆಂ. ನಗರ	0	0
6	ಬೀದರ್	401	66
7	ಜಾಮರಾಜನಗರ	513	40.52
8	ಚಿಕ್ಕಬಳ್ಳಾಪುರ	64	7.84
9	ಚಿಕ್ಕಮಗಳೂರು	2	0.2
10	ಚಿತ್ರದುರ್ಗ	548	43.96
11	ದಕ್ಷಿಣ ಕನ್ನಡ	30	0.8
12	ದಾವಣಗೆರೆ	252	17.95
13	ಧಾರವಾಡ	0	0
14	ಗದಗ	294	33.81
15	ಹಾಸನ	31	1.65
16	ಹಾವೇರಿ	254	19.58
17	ಕಲಬುರಗಿ	192	16.73
18	ಕೊಡಗು	3	0.18
19	ಕೋಲಾರ	615	32.74
20	ಕೊಪ್ಪಳ	4960	706.58
21	ಮಂಡ್ಯ	25	1.65
22	ಮೈಸೂರು	131	8.87
23	ರಾಯಚೂರು	9330	930.84
24	ಬೆಂ. ದಕ್ಷಿಣ	59	3.56
25	ತುಮಕೂರು	29	1.51
26	ಶಿವಮೊಗ್ಗ	0	0
27	ಉಡುಪಿ	150	6.09
28	ಉತ್ತರ ಕನ್ನಡ	5	0.15
29	ವಿಜಯಪುರ	226	13.13
30	ಯಾದಗಿರಿ	1543	183.71
31	ವಿಜಯನಗರ	237	20.31
	<b>ಒಟ್ಟು</b>	<b>20244</b>	<b>2193.01</b>

  
 ಕೆ.ಎಸ್.ಡಿ.ಎಂ.ಎ & ಡಿ.ಎಸ್.ಎಸ್.ಪಿ  
 ಕರ್ನಾಟಕ ಇಲಾಖೆ (ವಿಸಿ)

