




ಕರ್ನಾಟಕ ವಿಧಾನ ಪರಿಷತ್ತು

- ಚುಕ್ಕೆ ಗುರುತಿಲ್ಲದ ಪ್ರಶ್ನೆ ಸಂಖ್ಯೆ : 47(40).
 ಸದಸ್ಯರ ಹೆಸರು : ಶ್ರೀ ಎನ್.ರವಿಕುಮಾರ್ (ವಿಧಾನ ಸಭೆಯಿಂದ ಚುನಾಯಿತರಾದವರು)
 ಉತ್ತರಿಸಬೇಕಾದ ದಿನಾಂಕ : 29-01-2021.
 ಉತ್ತರಿಸುವ ಸಚಿವರು : ಮಾನ್ಯ ಮೂಲಭೂತ ಸೌಕರ್ಯ, ಹಜ್ ಮತ್ತು ವಕ್ಫ್ ಸಚಿವರು.

ಕ್ರ. ಸಂ.	ಪ್ರಶ್ನೆಗಳು	ಉತ್ತರಗಳು												
ಅ.	ವಕ್ಫ್ ಬೋರ್ಡ್ ವತಿಯಿಂದ ಮುಸ್ಲಿಂ ಸಮುದಾಯದ ಅಭಿವೃದ್ಧಿಗೆ ಹಮ್ಮಿಕೊಂಡಿರುವ ಯೋಜನೆಗಳು ಯಾವುವು?	ಕರ್ನಾಟಕ ರಾಜ್ಯ ವಕ್ಫ್ ಮಂಡಳಿ ವತಿಯಿಂದ ವಕ್ಫ್ ಸಂಸ್ಥೆಗಳ ಮತ್ತು ವಕ್ಫ್ ಆಸ್ತಿಗಳ ಸಂರಕ್ಷಣೆಗಾಗಿ ಯೋಜನೆಗಳು ಜಾರಿಯಲ್ಲಿರುತ್ತವೆ. ಮುಸ್ಲಿಂ ಸಮುದಾಯದ ಅಭಿವೃದ್ಧಿಗಾಗಿ ವಕ್ಫ್ ಮಂಡಳಿ ಮೂಲಕ ಯಾವುದೇ ಯೋಜನೆಗಳು ಹಮ್ಮಿಕೊಂಡಿರುವುದಿಲ್ಲ.												
ಆ.	ವಕ್ಫ್ ಬೋರ್ಡ್‌ಗೆ ಕಳೆದ 3 ವರ್ಷಗಳಿಂದ ಸರ್ಕಾರದಿಂದ ನೀಡಲಾಗಿರುವ ಅನುದಾನವೆಷ್ಟು? ಸದರಿ ಅನುದಾನವನ್ನು ಯಾವ ಯಾವ ಉದ್ದೇಶಗಳಿಗೆ ಉಪಯೋಗಿಸಲಾಗಿದೆ? (ಜಿಲ್ಲಾವಾರು ವಿವರ ನೀಡುವುದು.)	ಕರ್ನಾಟಕ ರಾಜ್ಯ ವಕ್ಫ್ ಮಂಡಳಿಗೆ ಕಳೆದ ಮೂರು ವರ್ಷಗಳಿಂದ ಸರ್ಕಾರದಿಂದ ನೀಡಲಾಗಿರುವ ಅನುದಾನ ಈ ಕೆಳಕಂಡಂತಿದೆ. (ಜಿಲ್ಲಾವಾರು ಅನುದಾನದ ವಿವರವನ್ನು ಅನುಬಂಧ-1,2,3,4 ಮತ್ತು 5 ರಲ್ಲಿ ನೀಡಲಾಗಿದೆ). <table border="1"> <thead> <tr> <th>ಕ್ರ.ಸಂ</th> <th>ವರ್ಷ</th> <th>ಅನುದಾನ (ರೂ.ಲಕ್ಷಗಳಲ್ಲಿ)</th> </tr> </thead> <tbody> <tr> <td>01</td> <td>2018-19</td> <td>132.50</td> </tr> <tr> <td>02</td> <td>2019-20</td> <td>125.25</td> </tr> <tr> <td>03</td> <td>2020-21</td> <td>87.24</td> </tr> </tbody> </table>	ಕ್ರ.ಸಂ	ವರ್ಷ	ಅನುದಾನ (ರೂ.ಲಕ್ಷಗಳಲ್ಲಿ)	01	2018-19	132.50	02	2019-20	125.25	03	2020-21	87.24
ಕ್ರ.ಸಂ	ವರ್ಷ	ಅನುದಾನ (ರೂ.ಲಕ್ಷಗಳಲ್ಲಿ)												
01	2018-19	132.50												
02	2019-20	125.25												
03	2020-21	87.24												
ಇ	ಬದಾಯಿ ಯೋಜನೆಯಡಿ 2019-2020 ರ ಸಾಲಿನಲ್ಲಿ ವೆಚ್ಚ ಮಾಡಿದ ಮೊತ್ತವೆಷ್ಟು? (ಜಿಲ್ಲಾವಾರು ವಿವರ ನೀಡುವುದು.)	ಬದಾಯಿ ಯೋಜನೆಯಡಿ 2019-2020ನೇ ಸಾಲಿನಲ್ಲಿ ಒಟ್ಟು ರೂ.12629.00 ಲಕ್ಷಗಳ ವೆಚ್ಚವನ್ನು ಮಾಡಲಾಗಿದೆ. (ಜಿಲ್ಲಾವಾರು ವಿವರವನ್ನು ಅನುಬಂಧ-6 ರಲ್ಲಿ ನೀಡಲಾಗಿದೆ).												

ಸಂಖ್ಯೆ: MWD 08 LMQ 2021



 (ಆನಂದ್ ಸಿಂಗ್)
 ಮೂಲಭೂತ ಸೌಕರ್ಯ, ಹಜ್ ಮತ್ತು ವಕ್ಫ್ ಸಚಿವರು

ಲೆಕ್ಕ ಪುಸ್ತಕ : 47(40) ಕೃ

ಅನುಬಂಧ - 1 ①

ಕರ್ನಾಟಕ ರಾಜ್ಯದಲ್ಲಿ ನೋಂದಾಯಿಸಲಾದ ಮಸೀದಿಗಳಲ್ಲಿ ಕಾರ್ಯನಿರ್ವಹಿಸುತ್ತಿರುವ ಪೇಶ್ ಇಮಾಮ್ ಹಾಗೂ ಮೌಜ್ಜಿನ್ ಗಳಿಗೆ ಸರ್ಕಾರದಿಂದ ಮಂಜೂರು ಹಾಗೂ ಬಿಡುಗಡೆ ಮಾಡಲಾದ ಮಾಸಿಕ ಗೌರವಧನ (ಏಪ್ರಿಲ್ 2018 ರಿಂದ ಜೂನ್ 2018 ರವರೆಗೆ) (ರೂ. ಲಕ್ಷಗಳಲ್ಲಿ)

ಕ್ರಮ ಸಂ.	ಜಿಲ್ಲೆಯ ಹೆಸರು.	ಪೇಶ್ ಇಮಾಮ್‌ಗಳು	ಪೇಶ್ ಇಮಾಮ್ ಗಳಿಗೆ ಬಿಡುಗಡೆ ಮಾಡಲಾದ ಹಣ	ಮೌಜ್ಜಿನ್‌ಗಳು	ಮೌಜ್ಜಿನ್‌ಗಳಿಗೆ ಬಿಡುಗಡೆ ಮಾಡಲಾದ ಹಣ	ಒಟ್ಟು ಪೇಶ್ ಇಮಾಮ್ ಮತ್ತು ಮೌಜ್ಜಿನ್‌ಗಳು	ಒಟ್ಟು ಮೊತ್ತ
1	ಬೆಂಗಳೂರು ನಗರ ಜಿಲ್ಲೆ	106	12.72	97	8.73	203	21.45
2	ಬೆಂಗಳೂರು ಗ್ರಾ. ಜಿಲ್ಲೆ	47	5.64	40	3.60	87	9.24
3	ಬೆಳಗಾವಿ	263	31.56	251	22.59	514	54.15
4	ಬಿಜಾಪುರ್	245	29.40	235	21.15	480	50.55
5	ಬಳ್ಳಾರಿ	246	29.52	255	22.95	501	52.47
6	ಬಾಗಲಕೋಟೆ	227	27.24	223	20.07	450	47.31
7	ಬೀದರ್	448	53.76	442	39.78	890	93.54
8	ಚಿಕ್ಕ ಬಳ್ಳಾಪುರ	123	14.76	124	11.16	247	25.92
9	ಚಾಮರಾಜನಗರ	65	7.80	64	5.76	129	13.56
10	ಚಿತ್ರದುರ್ಗ	116	13.92	114	10.26	230	24.18
11	ಚಿಕ್ಕಮಗಳೂರು	138	16.56	137	12.33	275	28.89
12	ದಕ್ಷಿಣ ಕನ್ನಡ	380	45.60	339	30.51	719	76.11
13	ದಾವಣಗೆರೆ	212	25.44	218	19.62	430	45.06
14	ಧಾರವಾಡ	178	21.36	171	15.39	349	36.75
15	ಗುಲ್ಬರ್ಗ	485	58.20	434	39.06	919	97.26
16	ಗದಗ	224	26.88	220	19.80	444	46.68
17	ಹಾಸನ	113	13.56	111	9.99	224	23.55
18	ಹಾವೇರಿ	342	41.04	341	30.69	683	71.73
19	ಕೊಡಗು	99	11.88	94	8.46	193	20.34
20	ಕೊಪ್ಪಳ	142	17.04	138	12.42	280	29.46
21	ಕೋಲಾರ	193	23.16	184	16.56	377	39.72
22	ಮೈಸೂರು	169	20.28	165	14.85	334	35.13
23	ಮಂಡ್ಯ	75	9.00	75	6.75	150	15.75
24	ರಾಯಚೂರು	303	36.36	301	27.09	604	63.45
25	ರಾಮನಗರ	87	10.44	87	7.83	174	18.27
26	ಶಿವಮೊಗ್ಗ	232	27.84	235	21.15	467	48.99
27	ಕುಮಕೂರು	301	36.12	293	26.37	594	62.49
28	ಉತ್ತರ ಕನ್ನಡ	87	10.44	72	6.48	159	16.92
29	ಉಡುಪಿ	82	9.84	69	6.21	151	16.05
30	ಯಾದಗಿರಿ	178	21.36	178	16.02	356	37.38
	ಒಟ್ಟು ಮೊತ್ತ	5906	549.26	5707	2054.52	11613	1222.35


27/6/2018

ಕರ್ನಾಟಕ ರಾಜ್ಯದಲ್ಲಿ ನೋಂದಾಯಿಸಲಾದ ಮಸೀದಿಗಳಲ್ಲಿ ಕಾರ್ಯನಿರ್ವಹಿಸುತ್ತಿರುವ ಪೇಶ್ ಇಮಾಮ್ ಹಾಗೂ ಮೌಜ್ಜಿನ್ ಗಳಿಗೆ ಸರಕಾರದಿಂದ ಮಂಜೂರು ಹಾಗೂ ಬಿಡುಗಡೆ ಮಾಡಲಾದ ಮಾಸಿಕ ಗೌರವಧನ (ಜೂನ್ 2018 ರವರೆಗೆ) (ರೂ. ಲಕ್ಷಗಳಲ್ಲಿ) ಹೊಸ ಪೇಶ್ ಇಮಾಮ್ ಮತ್ತು ಮೌಜ್ಜಿನ್ ಗಳ ಹೊಸ ಅರ್ಜಿಗಳು. (ರೂ. ಲಕ್ಷಗಳಲ್ಲಿ)

ಕ್ರಮ ಸಂ.	ಜಿಲ್ಲೆಯ ಹೆಸರು.	ಪೇಶ್ ಇಮಾಮ್ ಗಳು	ಪೇಶ್ ಇಮಾಮ್ ಗಳಿಗೆ ಬಿಡುಗಡೆ ಮಾಡಲಾದ ಹಣ	ಮೌಜ್ಜಿನ್ ಗಳು	ಮೌಜ್ಜಿನ್ ಗಳಿಗೆ ಬಿಡುಗಡೆ ಮಾಡಲಾದ ಹಣ	ಒಟ್ಟು ಪೇಶ್ ಇಮಾಮ್ ಮತ್ತು ಮೌಜ್ಜಿನ್ ಗಳು	ಒಟ್ಟು ಮೊತ್ತ
1	ಬೆಂಗಳೂರು ನಗರ ಜಿಲ್ಲೆ	10	0.4	8	0.24	18	0.64
2	ಬೆಂಗಳೂರು ಗ್ರಾ. ಜಿಲ್ಲೆ	4	0.16	5	0.15	9	0.31
3	ಬೆಳಗಾವಿ	25	1	27	0.81	52	1.81
4	ಬಿಜಾಪುರ್	32	1.28	34	1.02	66	2.30
5	ಬಳ್ಳಾರಿ	29	1.16	27	0.81	56	1.97
6	ಬಾಗಲಕೋಟೆ	37	1.48	36	1.08	73	2.56
7	ಬೀದರ್	21	0.84	20	0.60	41	1.44
8	ಚಿಕ್ಕ ಬಳ್ಳಾಪುರ	11	0.44	12	0.36	23	0.80
9	ಚಾಮರಾಜನಗರ	2	0.08	2	0.06	4	0.14
10	ಚಿತ್ರದುರ್ಗ	7	0.28	8	0.24	15	0.52
11	ಚಿಕ್ಕಮಗಳೂರು	8	0.32	7	0.21	15	0.53
12	ದಕ್ಷಿಣ ಕನ್ನಡ	104	4.16	93	2.79	197	6.95
13	ದಾವಣಗೆರೆ	5	0.2	6	0.18	11	0.38
14	ಧಾರವಾಡ	14	0.56	15	0.45	29	1.01
15	ಗುಲ್ಬರ್ಗ	26	1.04	29	0.87	55	1.91
16	ಗದಗ	22	0.88	24	0.72	46	1.60
17	ಹಾಸನ	19	0.76	17	0.51	36	1.27
18	ಹಾವೇರಿ	31	1.24	33	0.99	64	2.23
19	ಕೊಡಗು	29	1.16	26	0.78	55	1.94
20	ಕೊಪ್ಪಳ	3	0.12	4	0.12	7	0.24
21	ಕೋಲಾರ	12	0.48	11	0.33	23	0.81
22	ಮೈಸೂರು	5	0.2	7	0.21	12	0.41
23	ಮಂಡ್ಯ	11	0.44	11	0.33	22	0.77
24	ರಾಯಚೂರು	23	0.92	27	0.81	50	1.73
25	ರಾಮನಗರ	8	0.32	7	0.21	15	0.53
26	ಶಿವಮೊಗ್ಗ	9	0.36	7	0.21	16	0.57
27	ತುಮಕೂರು	15	0.6	13	0.39	28	0.99
28	ಉತ್ತರ ಕನ್ನಡ	9	0.36	9	0.27	18	0.63
29	ಉಡುಪಿ	8	0.32	10	0.30	18	0.62
30	ಯಾದಗಿರಿ	20	0.8	22	0.66	42	1.46
	ಒಟ್ಟು ಮೊತ್ತ	559	22.36	557	16.71	1116	39.07

(Signature)
2-9-18/10009



ಕರ್ನಾಟಕ ರಾಜ್ಯದಲ್ಲಿ ನೋಂದಾಯಿಸಲಾದ ಮಸೀದಿಗಳಲ್ಲಿ ಕಾರ್ಯನಿರ್ವಹಿಸುತ್ತಿರುವ ಪೇಶ್ ಇಮಾಮ್ ಹಾಗೂ ಮೌಜ್ಜಿನ್ ಗಳಿಗೆ ಸರ್ಕಾರದಿಂದ ಮಂಜೂರು ಹಾಗೂ ಬಿಡುಗಡೆ ಮಾಡಲಾದ ಮಾಸಿಕ ಗೌರವಧನ (ಜುಲೈ 2018 ರಿಂದ ಮಾರ್ಚ್ 2019 ರವರೆಗೆ) (ರೂ. ಲಕ್ಷಗಳಲ್ಲಿ)

ಕ್ರಮ ಸಂ.	ಜಿಲ್ಲೆಯ ಹೆಸರು.	ಪೇಶ್ ಇಮಾಮ್‌ಗಳು	ಪೇಶ್ ಇಮಾಮ್ ಗಳಿಗೆ ಬಿಡುಗಡೆ ಮಾಡಲಾದ ಹಣ	ಮೌಜ್ಜಿನ್‌ಗಳು	ಮೌಜ್ಜಿನ್‌ಗಳಿಗೆ ಬಿಡುಗಡೆ ಮಾಡಲಾದ ಹಣ	ಒಟ್ಟು ಪೇಶ್ ಇಮಾಮ್ ಮತ್ತು ಮೌಜ್ಜಿನ್‌ಗಳು	ಒಟ್ಟು ಮೊತ್ತ
1	ಬೆಂಗಳೂರು ನಗರ ಜಿಲ್ಲೆ	116	41.76	105	28.35	221	70.11
2	ಬೆಂಗಳೂರು ಗ್ರಾ. ಜಿಲ್ಲೆ	51	18.36	45	12.15	96	30.51
3	ಬೆಳಗಾವಿ	288	103.68	278	75.06	566	178.74
4	ಬಿಜಾಪುರ್	277	99.72	269	72.63	546	172.35
5	ಬಳ್ಳಾರಿ	275	99.00	282	76.14	557	175.14
6	ಬಾಗಲಕೋಟೆ	264	95.04	259	69.93	523	164.97
7	ಬೀದರ್	469	168.84	462	124.74	931	293.58
8	ಚಿಕ್ಕ ಬಳ್ಳಾಪುರ	134	48.24	136	36.72	270	84.96
9	ಚಾಮರಾಜನಗರ	67	24.12	65	17.82	133	41.94
10	ಚಿತ್ರದುರ್ಗ	123	44.28	122	32.94	245	77.22
11	ಚಿಕ್ಕಮಗಳೂರು	146	52.56	144	38.88	290	91.44
12	ದಕ್ಷಿಣ ಕನ್ನಡ	484	174.24	432	116.64	916	290.88
13	ದಾವಣಗೆರೆ	217	78.12	224	60.48	441	138.60
14	ಧಾರವಾಡ	192	69.12	186	50.22	378	119.34
15	ಗುಲ್ಬರ್ಗ	511	183.96	463	125.01	974	308.97
16	ಗದಗ	246	88.56	244	65.88	490	154.44
17	ಹಾಸನ	132	47.52	128	34.56	260	82.08
18	ಹಾವೇರಿ	373	134.28	374	100.98	747	235.26
19	ಕೊಡಗು	128	46.08	120	32.40	248	78.48
20	ಕೊಪ್ಪಳ	145	52.20	142	38.34	287	90.54
21	ಕೋಲಾರ	205	73.80	195	52.65	400	126.45
22	ಮೈಸೂರು	174	62.64	172	46.44	346	109.08
23	ಮಂಡ್ಯ	86	30.96	86	23.22	172	54.18
24	ರಾಯಚೂರು	326	117.36	328	88.56	654	205.92
25	ರಾಮನಗರ	95	34.20	94	25.38	189	59.58
26	ಶಿವಮೊಗ್ಗ	241	86.76	242	65.34	483	152.10
27	ಶುಮೇಶೂರು	316	113.76	306	82.62	622	196.38
28	ಉತ್ತರ ಕನ್ನಡ	96	34.56	81	21.87	177	56.43
29	ಉಡುಪಿ	90	32.40	79	21.33	169	53.73
30	ಯಾದಗಿರಿ	198	71.28	200	54.00	398	125.28
	ಒಟ್ಟು ಮೊತ್ತ	6465	2327.40	6264	1691.28	12729	4018.68

[Signature]
 29/01/2019




ಕರ್ನಾಟಕ ರಾಜ್ಯದಲ್ಲಿ ನೋಂದಾಯಿಸಲಾದ ಮಸೀದಿಗಳಲ್ಲಿ ಕಾರ್ಯನಿರ್ವಹಿಸುತ್ತಿರುವ ಪೇಶ್ ಇಮಾಮ್ ಹಾಗೂ ಮೌಜ್ಜಿನ್ ಗಳಿಗೆ ಸರಕಾರದಿಂದ ಮಂಜೂರು ಹಾಗೂ ಬಿಡುಗಡೆ ಮಾಡಲಾದ ಮಾಸಿಕ ಗೌರವಧನ (ಜನವರಿ 2019 ರಿಂದ ಮಾರ್ಚ್ 2019 ರವರೆಗೆ) (ರೂ. ಲಕ್ಷಗಳಲ್ಲಿ) ಹೊಸ ಪೇಶ್ ಇಮಾಮ್ ಮತ್ತು ಮೌಜ್ಜಿನ್ ಗಳ ಹೊಸ ಅರ್ಜಿಗಳು.

ಕ್ರಮ ಸಂ.	ಜಿಲ್ಲೆಯ ಹೆಸರು.	ಪೇಶ್ ಇಮಾಮ್ ಗಳು	ಪೇಶ್ ಇಮಾಮ್ ಗಳಿಗೆ ಬಿಡುಗಡೆ ಮಾಡಲಾದ ಹಣ	ಮೌಜ್ಜಿನ್ ಗಳು	ಮೌಜ್ಜಿನ್ ಗಳಿಗೆ ಬಿಡುಗಡೆ ಮಾಡಲಾದ ಹಣ	ಒಟ್ಟು ಪೇಶ್ ಇಮಾಮ್ ಮತ್ತು ಮೌಜ್ಜಿನ್ ಗಳು	ಒಟ್ಟು ಮೊತ್ತ
1	ಬೆಂಗಳೂರು ನಗರ ಜಿಲ್ಲೆ	12	1.44	10	0.90	22	2.34
2	ಬೆಂಗಳೂರು ಗ್ರಾ. ಜಿಲ್ಲೆ	5	0.60	5	0.45	10	1.05
3	ಬೆಳಗಾವಿ	45	5.40	45	4.05	90	9.45
4	ಬಿಜಾಪುರ್	22	2.64	19	1.71	41	4.35
5	ಬಳ್ಳಾರಿ	25	3.00	26	2.34	51	5.34
6	ಬಾಗಲಕೋಟೆ	28	3.36	27	2.43	55	5.79
7	ಬೀದರ್	24	2.88	26	2.34	50	5.22
8	ಚಿಕ್ಕ ಬಳ್ಳಾಪುರ	17	2.04	19	1.71	36	3.75
9	ಚಾಮರಾಜನಗರ	2	0.24	4	0.36	6	0.60
10	ಚಿತ್ರದುರ್ಗ	16	1.92	15	1.35	31	3.27
11	ಚಿಕ್ಕಮಗಳೂರು	9	1.08	8	0.72	17	1.80
12	ದಕ್ಷಿಣ ಕನ್ನಡ	90	10.80	79	7.11	169	17.91
13	ದಾವಣಗೆರೆ	10	1.20	10	0.90	20	2.10
14	ಧಾರವಾಡ	13	1.56	11	0.99	24	2.55
15	ಗುಲ್ಬರ್ಗ	43	5.16	43	3.87	86	9.03
16	ಗದಗ	16	1.92	16	1.44	32	3.36
17	ಹಾಸನ	30	3.60	28	2.52	58	6.12
18	ಹಾವೇರಿ	16	1.92	16	1.44	32	3.36
19	ಕೊಡಗು	12	1.44	11	0.99	23	2.43
20	ಕೊಪ್ಪಳ	4	0.48	3	0.27	7	0.75
21	ಕೋಲಾರ	21	2.52	16	1.44	37	3.96
22	ಮೈಸೂರು	7	0.84	9	0.81	16	1.65
23	ಮಂಡ್ಯ	4	0.48	4	0.36	8	0.84
24	ರಾಯಚೂರು	24	2.88	23	2.07	47	4.95
25	ರಾಮನಗರ	2	0.24	2	0.18	4	0.42
26	ಶಿವಮೊಗ್ಗ	7	0.84	8	0.72	15	1.56
27	ಹುಮಕೂರು	8	0.96	6	0.54	14	1.50
28	ಉತ್ತರ ಕನ್ನಡ	1	0.12	4	0.36	5	0.48
29	ಉಡುಪಿ	3	0.36	7	0.63	10	0.99
30	ಯಾದಗಿರಿ	31	3.72	30	2.70	61	6.42
	ಒಟ್ಟು ಮೊತ್ತ	547	65.64	530	47.70	1077	113.34

27/01/2021

ಕರ್ನಾಟಕ ರಾಜ್ಯದಲ್ಲಿ ನೋಂದಾಯಿಸಲಾದ ಮಸೀದಿಗಳಲ್ಲಿ ಕಾರ್ಯನಿರ್ವಹಿಸುತ್ತಿರುವ ಪೇಶ್ ಇಮಾಮ್ ಹಾಗೂ ಮೌಜ್ಜಿನ್ ಗಳಿಗೆ ಸರ್ಕಾರದಿಂದ ಮಂಜೂರು ಹಾಗೂ ಬಿಡುಗಡೆ ಮಾಡಲಾದ ಮಾಸಿಕ ಗೌರವಧನ (ಏಪ್ರಿಲ್ 2019 ರಿಂದ ಸೆಪ್ಟೆಂಬರ್ 2019 ರವರೆಗೆ) (ರೂ. ಲಕ್ಷಗಳಲ್ಲಿ)

ಕ್ರಮ ಸಂ.	ಜಿಲ್ಲೆಯ ಹೆಸರು.	ಪೇಶ್ ಇಮಾಮ್‌ಗಳು	ಪೇಶ್ ಇಮಾಮ್ ಗಳಿಗೆ ಬಿಡುಗಡೆ ಮಾಡಲಾದ ಹಣ	ಮೌಜ್ಜಿನ್‌ಗಳು	ಮೌಜ್ಜಿನ್‌ಗಳಿಗೆ ಬಿಡುಗಡೆ ಮಾಡಲಾದ ಹಣ	ಒಟ್ಟು ಪೇಶ್ ಇಮಾಮ್ ಮತ್ತು ಮೌಜ್ಜಿನ್‌ಗಳು	ಒಟ್ಟು ಮೊತ್ತ
1	ಬೆಂಗಳೂರು ನಗರ ಜಿಲ್ಲೆ	128	30.72	115	20.70	243	51.42
2	ಬೆಂಗಳೂರು ಗ್ರಾ. ಜಿಲ್ಲೆ	56	13.44	50	9.00	106	22.44
3	ಬೆಳಗಾವಿ	333	79.92	323	58.14	656	138.06
4	ಬಿಜಾಪುರ್	299	71.76	288	51.84	587	123.60
5	ಬಳ್ಳಾರಿ	300	72.00	308	55.44	608	127.44
6	ಬಾಗಲಕೋಟೆ	292	70.08	286	51.48	578	121.56
7	ಬೀದರ್	493	118.32	488	87.84	981	206.16
8	ಚಿಕ್ಕ ಬಳ್ಳಾಪುರ	151	36.24	155	27.90	306	64.14
9	ಚಾಮರಾಜನಗರ	69	16.56	70	12.60	139	29.16
10	ಚಿತ್ರದುರ್ಗ	139	33.36	137	24.66	276	58.02
11	ಚಿಕ್ಕಮಗಳೂರು	155	37.20	152	27.36	307	64.56
12	ದಕ್ಷಿಣ ಕನ್ನಡ	574	137.76	511	91.98	1085	229.74
13	ದಾವಣಗೆರೆ	227	54.48	234	42.12	461	96.60
14	ಧಾರವಾಡ	205	49.20	197	35.46	402	84.66
15	ಗುಲ್ಬರ್ಗ	554	132.96	506	91.08	1060	224.04
16	ಗದಗ	262	62.88	260	46.80	522	109.68
17	ಹಾಸನ	162	38.88	156	28.08	318	66.96
18	ಹಾವೇರಿ	389	93.36	390	70.20	779	163.56
19	ಕೊಡಗು	140	33.60	131	23.58	271	57.18
20	ಕೊಪ್ಪಳ	149	35.76	145	26.10	294	61.86
21	ಕೋಲಾರ	226	54.24	211	37.98	437	92.22
22	ಮೈಸೂರು	181	43.44	181	32.58	362	76.02
23	ಮಂಡ್ಯ	90	21.60	90	16.20	180	37.80
24	ರಾಯಚೂರು	350	84.00	351	63.18	701	147.18
25	ರಾಮನಗರ	97	23.28	96	17.28	193	40.56
26	ಶಿವಮೊಗ್ಗ	248	59.52	250	45.00	498	104.52
27	ತುಮಕೂರು	324	77.76	312	56.16	636	133.92
28	ಉತ್ತರ ಕನ್ನಡ	97	23.28	85	15.30	182	38.58
29	ಉಡುಪಿ	93	22.32	86	15.48	179	37.80
30	ಯಾದಗಿರಿ	229	54.96	230	41.40	459	96.36
	ಒಟ್ಟು ಮೊತ್ತ	7012	1682.88	6794	1222.92	13806	2905.80


22/01/2021



ಕರ್ನಾಟಕ ರಾಜ್ಯದಲ್ಲಿ ನೋಂದಾಯಿಸಲಾದ ಮಸೀದಿಗಳಲ್ಲಿ ಕಾರ್ಯನಿರ್ವಹಿಸುತ್ತಿರುವ ಪೇಶ್ ಇಮಾಮ್ ಹಾಗೂ ಮೌಜ್ಜಿನ್ ಗಳಿಗೆ ಸರಕಾರದಿಂದ ಮಂಜೂರು ಹಾಗೂ ಬಿಡುಗಡೆ ಮಾಡಲಾದ ಮಾಸಿಕ ಗೌರವಧನ (ಸೆಪ್ಟೆಂಬರ್ 2019ನೇ ತಿಂಗಳಿಗೆ ಮಾತ್ರ) (ರೂ. ಲಕ್ಷಗಳಲ್ಲಿ) (ಹೊಸ ಅರ್ಜಿಗಳು) (ರೂ. ಲಕ್ಷಗಳಲ್ಲಿ)


ಕ್ರಮ ಸಂ.	ಜಿಲ್ಲೆಯ ಹೆಸರು.	ಪೇಶ್ ಇಮಾಮ್‌ಗಳು	ಪೇಶ್ ಇಮಾಮ್ ಗಳಿಗೆ ಬಿಡುಗಡೆ ಮಾಡಲಾದ ಹಣ	ಮೌಜ್ಜಿನ್‌ಗಳು	ಮೌಜ್ಜಿನ್‌ಗಳಿಗೆ ಬಿಡುಗಡೆ ಮಾಡಲಾದ ಹಣ	ಒಟ್ಟು ಪೇಶ್ ಇಮಾಮ್ ಮತ್ತು ಮೌಜ್ಜಿನ್‌ಗಳು	ಒಟ್ಟು ಮೊತ್ತ
1	ಬೆಂಗಳೂರು ನಗರ ಜಿಲ್ಲೆ	4	0.16	3	0.09	7	0.25
2	ಬೆಂಗಳೂರು ಗ್ರಾ. ಜಿಲ್ಲೆ	3	0.12	3	0.09	6	0.21
3	ಬೆಳಗಾವಿ	24	0.96	23	0.69	47	1.65
4	ಬಿಜಾಪುರ್	11	0.44	12	0.36	23	0.80
5	ಬಳ್ಳಾರಿ	14	0.56	14	0.42	28	0.98
6	ಬಾಗಲಕೋಟೆ	8	0.32	9	0.27	17	0.59
7	ಬೀದರ್	6	0.24	12	0.36	18	0.60
8	ಚಿಕ್ಕ ಬಳ್ಳಾಪುರ	5	0.20	3	0.09	8	0.29
9	ಚಾಮರಾಜನಗರ	3	0.12	2	0.06	5	0.18
10	ಚಿತ್ರದುರ್ಗ	7	0.28	6	0.18	13	0.46
11	ಚಿಕ್ಕಮಗಳೂರು	1	0.04	1	0.03	2	0.07
12	ದಕ್ಷಿಣ ಕನ್ನಡ	11	0.44	14	0.42	25	0.86
13	ದಾವಣಗೆರೆ	9	0.36	8	0.24	17	0.60
14	ಧಾರವಾಡ	14	0.56	13	0.39	27	0.95
15	ಗುಲ್ಬರ್ಗ	16	0.64	15	0.45	31	1.09
16	ಗದಗ	3	0.12	3	0.09	6	0.21
17	ಹಾಸನ	3	0.12	3	0.09	6	0.21
18	ಹಾವೇರಿ	6	0.24	7	0.21	13	0.45
19	ಕೊಡಗು	3	0.12	3	0.09	6	0.21
20	ಕೊಪ್ಪಳ	5	0.20	5	0.15	10	0.35
21	ಕೋಲಾರ	6	0.24	12	0.36	18	0.60
22	ಮೈಸೂರು	1	0.04	1	0.03	2	0.07
23	ಮಂಡ್ಯ	4	0.16	4	0.12	8	0.28
24	ರಾಯಚೂರು	21	0.84	18	0.54	39	1.38
25	ರಾಮನಗರ	0	0.00	0	0.00	0	0.00
26	ಶಿವಮೊಗ್ಗ	2	0.08	2	0.06	4	0.14
27	ತುಮಕೂರು	8	0.32	8	0.24	16	0.56
28	ಉತ್ತರ ಕನ್ನಡ	12	0.48	7	0.21	19	0.69
29	ಉಡುಪಿ	6	0.24	8	0.24	14	0.48
30	ಯಾದಗಿರಿ	5	0.20	4	0.12	9	0.32
	ಒಟ್ಟು ಮೊತ್ತ	221	8.84	223	6.69	444	15.53

[Signature]
22/10/2021



ಕರ್ನಾಟಕ ರಾಜ್ಯದಲ್ಲಿ ನೋಂದಾಯಿಸಲಾದ ಮಸೀದಿಗಳಲ್ಲಿ ಕಾರ್ಯನಿರ್ವಹಿಸುತ್ತಿರುವ ಪೇಶ್ ಇಮಾಮ್ ಹಾಗೂ ಮೌಜ್ಜಿನ್ ಗಳಿಗೆ ಸರ್ಕಾರದಿಂದ ಮಂಜೂರು ಹಾಗೂ ಬಿಡುಗಡೆ ಮಾಡಲಾದ ಮಾಸಿಕ ಗೌರವಧನ' (ಅಕ್ಟೋಬರ್ 2019 ರಿಂದ ಮಾರ್ಚ್ 2020 ರವರೆಗೆ) (ರೂ. ಲಕ್ಷಗಳಲ್ಲಿ)

ಕ್ರಮ ಸಂ.	ಜಿಲ್ಲೆಯ ಹೆಸರು.	ಪೇಶ್ ಇಮಾಮ್‌ಗಳು	ಪೇಶ್ ಇಮಾಮ್ ಗಳಿಗೆ ಬಿಡುಗಡೆ ಮಾಡಲಾದ ಹಣ	ಮೌಜ್ಜಿನ್‌ಗಳು	ಮೌಜ್ಜಿನ್‌ಗಳಿಗೆ ಬಿಡುಗಡೆ ಮಾಡಲಾದ ಹಣ	ಒಟ್ಟು ಪೇಶ್ ಇಮಾಮ್ ಮತ್ತು ಮೌಜ್ಜಿನ್‌ಗಳು	ಒಟ್ಟು ಮೊತ್ತ
1	ಬೆಂಗಳೂರು ನಗರ ಜಿಲ್ಲೆ	132	31.68	118	21.24	250	52.92
2	ಬೆಂಗಳೂರು ಗ್ರಾ. ಜಿಲ್ಲೆ	59	14.16	53	9.54	112	23.70
3	ಬೆಳಗಾವಿ	357	85.68	346	62.28	703	147.96
4	ಬಿಜಾಪುರ್	310	74.40	300	54.00	610	128.40
5	ಬಳ್ಳಾರಿ	314	75.36	322	57.96	636	133.32
6	ಬಾಗಲಕೋಟೆ	300	72.00	295	53.10	595	125.10
7	ಬೀದರ್	499	119.76	500	90.00	999	209.76
8	ಚಿಕ್ಕ ಬಳ್ಳಾಪುರ	156	37.44	158	28.44	314	65.88
9	ಚಾಮರಾಜನಗರ	72	17.28	72	12.96	144	30.24
10	ಚಿತ್ರದುರ್ಗ	146	35.04	143	25.74	289	60.78
11	ಚಿಕ್ಕಮಗಳೂರು	156	37.44	153	27.54	309	64.98
12	ದಕ್ಷಿಣ ಕನ್ನಡ	585	140.40	525	94.50	1110	234.90
13	ದಾವಣಗೆರೆ	236	56.64	242	43.56	478	100.20
14	ಧಾರವಾಡ	219	52.56	210	37.80	429	90.36
15	ಗುಲ್ಬರ್ಗ	570	136.80	521	93.78	1091	230.58
16	ಗದಗ	265	63.60	263	47.34	528	110.94
17	ಹಾಸನ	165	39.60	159	28.62	324	68.22
18	ಹಾವೇರಿ	395	94.80	397	71.46	792	166.26
19	ಕೊಡಗು	143	34.32	134	24.12	277	58.44
20	ಕೊಪ್ಪಳ	154	36.96	150	27.00	304	63.96
21	ಕೋಲಾರ	232	55.68	223	40.14	455	95.82
22	ಮೈಸೂರು	182	43.68	182	32.76	364	76.44
23	ಮಂಡ್ಯ	94	22.56	94	16.92	188	39.48
24	ರಾಯಚೂರು	371	89.04	369	66.42	740	155.46
25	ರಾಮನಗರ	97	23.28	96	17.28	193	40.56
26	ಶಿವಮೊಗ್ಗ	250	60.00	252	45.36	502	105.36
27	ತುಮಕೂರು	332	79.68	320	57.60	652	137.28
28	ಉತ್ತರ ಕನ್ನಡ	109	26.16	92	16.56	201	42.72
29	ಉಡುಪಿ	99	23.76	94	16.92	193	40.68
30	ಯಾದಗಿರಿ	234	56.16	234	42.12	468	98.28
	ಒಟ್ಟು ಮೊತ್ತ	7233	1735.92	7017	1263.06	14250	2998.98


23/01/2021

ಕರ್ನಾಟಕ ರಾಜ್ಯದಲ್ಲಿ ನೋಂದಾಯಿಸಲಾದ ಮಸೀದಿಗಳಲ್ಲಿ ಕಾರ್ಯನಿರ್ವಹಿಸುತ್ತಿರುವ ಪೇಶ್ ಇಮಾಮ್ ಹಾಗೂ ಮೌಜ್ಜಿನ್ ಗಳಿಗೆ ಸರಕಾರದಿಂದ ಮಂಜೂರು ಹಾಗೂ ದಿಡುಗಡೆ ಮಾಡಲಾದ ಮಾಸಿಕ ಗೌರವಧನ (ಎಪ್ರಿಲ್ 2020 ರಿಂದ ಜೂನ್ 2020 ರವರೆಗೆ) (ರೂ. ಲಕ್ಷಗಳಲ್ಲಿ)
ಹೊಸ ಅರ್ಜಿಗಳು

ಕ್ರಮ ಸಂ.	ಜಿಲ್ಲೆಯ ಹೆಸರು.	ಪೇಶ್ ಇಮಾಮ್‌ಗಳು	ಪೇಶ್ ಇಮಾಮ್ ಗಳಿಗೆ ದಿಡುಗಡೆ ಮಾಡಲಾದ ಹಣ	ಮೌಜ್ಜಿನ್‌ಗಳು	ಮೌಜ್ಜಿನ್‌ಗಳಿಗೆ ದಿಡುಗಡೆ ಮಾಡಲಾದ ಹಣ	ಒಟ್ಟು ಪೇಶ್ ಇಮಾಮ್ ಮತ್ತು ಮೌಜ್ಜಿನ್‌ಗಳು	ಒಟ್ಟು ಮೊತ್ತ
1	ಬೆಂಗಳೂರು ನಗರ ಜಿಲ್ಲೆ	10	1.20	10	0.90	20	2.10
2	ಬೆಂಗಳೂರು ಗ್ರಾ. ಜಿಲ್ಲೆ	0	0.00	0	0.00	0	0.00
3	ಬೆಳಗಾವಿ	15	1.80	17	1.53	32	3.33
4	ಬಿಜಾಪುರ್	9	1.08	8	0.72	17	1.80
5	ಬಳ್ಳಾರಿ	16	1.92	14	1.26	30	3.18
6	ಬಾಗಲಕೋಟೆ	18	2.16	17	1.53	35	3.69
7	ಬೀದರ್	7	0.84	7	0.63	14	1.47
8	ಚಿಕ್ಕ ಬಳ್ಳಾಪುರ	12	1.44	11	0.99	23	2.43
9	ಚಾಮರಾಜನಗರ	3	0.36	3	0.27	6	0.63
10	ಚಿತ್ರದುರ್ಗ	6	0.72	4	0.36	10	1.08
11	ಚಿಕ್ಕಮಗಳೂರು	2	0.24	2	0.18	4	0.42
12	ದಕ್ಷಿಣ ಕನ್ನಡ	60	7.20	67	6.03	127	13.23
13	ದಾವಣಗೆರೆ	5	0.60	5	0.45	10	1.05
14	ಧಾರವಾಡ	9	1.08	10	0.90	19	1.98
15	ಗುಲ್ಬರ್ಗ	29	3.48	25	2.25	54	5.73
16	ಗದಗ	8	0.96	8	0.72	16	1.68
17	ಹಾಸನ	4	0.48	5	0.45	9	0.93
18	ಹಾವೇರಿ	9	1.08	10	0.90	19	1.98
19	ಕೊಡಗು	6	0.72	6	0.54	12	1.26
20	ಕೊಪ್ಪಳ	4	0.48	8	0.72	12	1.20
21	ಕೋಲಾರ	5	0.60	4	0.36	9	0.96
22	ಮೈಸೂರು	7	0.84	6	0.54	13	1.38
23	ಮಂಡ್ಯ	3	0.36	3	0.27	6	0.63
24	ರಾಯಚೂರು	0	0.00	0	0.00	0	0.00
25	ರಾಮನಗರ	2	0.24	2	0.18	4	0.42
26	ಶಿವಮೊಗ್ಗ	5	0.60	5	0.45	10	1.05
27	ಶುಮಕೂರು	10	1.20	10	0.90	20	2.10
28	ಉತ್ತರ ಕನ್ನಡ	17	2.04	18	1.62	35	3.66
29	ಉಡುಪಿ	6	0.72	5	0.45	11	1.17
30	ಯಾದಗಿರಿ	8	0.96	8	0.72	16	1.68
	ಒಟ್ಟು ಮೊತ್ತ	295	35.40	298	26.82	593	62.22

27/10/2021

ಕರ್ನಾಟಕ ರಾಜ್ಯದಲ್ಲಿ ನೋಂದಾಯಿಸಲಾದ ಮಸೀದಿಗಳಲ್ಲಿ ಕಾರ್ಯನಿರ್ವಹಿಸುತ್ತಿರುವ ಪೇಶ್ ಇಮಾಮ್ ಹಾಗೂ ಮೌಜ್ಜಿನ್ ಗಳಿಗೆ ಸರಕಾರದಿಂದ ಮಂಜೂರು ಹಾಗೂ ಬಿಡುಗಡೆ ಮಾಡಲಾದ ಮಾಸಿಕ ಗೌರವಧನ (ಏಪ್ರಿಲ್ 2020 ರಿಂದ ಅಕ್ಟೋಬರ್ 2020 ರವರೆಗೆ) (ರೂ. ಲಕ್ಷಗಳಲ್ಲಿ)

ಕ್ರಮ ಸಂ.	ಜಿಲ್ಲೆಯ ಹೆಸರು.	ಪೇಶ್ ಇಮಾಮ್‌ಗಳು	ಪೇಶ್ ಇಮಾಮ್ ಗಳಿಗೆ ಬಿಡುಗಡೆ ಮಾಡಲಾದ ಹಣ	ಮೌಜ್ಜಿನ್‌ಗಳು	ಮೌಜ್ಜಿನ್‌ಗಳಿಗೆ ಬಿಡುಗಡೆ ಮಾಡಲಾದ ಹಣ	ಒಟ್ಟು ಪೇಶ್ ಇಮಾಮ್ ಮತ್ತು ಮೌಜ್ಜಿನ್‌ಗಳು	ಒಟ್ಟು ಮೊತ್ತ
1	ಬೆಂಗಳೂರು ನಗರ ಜಿಲ್ಲೆ	142	39.76	128	26.88	270	66.64
2	ಬೆಂಗಳೂರು ಗ್ರಾ. ಜಿಲ್ಲೆ	59	16.52	53	11.13	112	27.65
3	ಬೆಳಗಾವಿ	372	104.16	363	76.23	735	180.39
4	ಬಿಜಾಪುರ್	319	89.32	308	64.68	627	154.00
5	ಬಳ್ಳಾರಿ	330	92.40	336	70.56	666	162.96
6	ಬಾಗಲಕೋಟೆ	318	89.04	312	65.52	630	154.56
7	ಬೀದರ್	506	141.68	507	106.47	1013	248.15
8	ಚಿಕ್ಕ ಬಳ್ಳಾಪುರ	168	47.04	169	35.49	337	82.53
9	ಚಾಮರಾಜನಗರ	75	21.00	75	15.75	150	36.75
10	ಚಿತ್ರದುರ್ಗ	152	42.56	147	30.87	299	73.43
11	ಚಿಕ್ಕಮಗಳೂರು	158	44.24	155	32.55	313	76.79
12	ದಕ್ಷಿಣ ಕನ್ನಡ	645	180.60	592	124.32	1237	304.92
13	ದಾವಣಗೆರೆ	241	67.48	247	51.87	488	119.35
14	ಧಾರವಾಡ	228	63.84	220	46.20	448	110.04
15	ಗುಲ್ಬರ್ಗ	599	167.72	546	114.66	1145	282.38
16	ಗದಗ	273	76.44	271	56.91	544	133.35
17	ಹಾಸನ	169	47.32	164	34.44	333	81.76
18	ಹಾವೇರಿ	404	113.12	407	85.47	811	198.59
19	ಕೊಡಗು	149	41.72	140	29.40	289	71.12
20	ಕೊಪ್ಪಳ	158	44.24	158	33.18	316	77.42
21	ಕೋಲಾರ	237	66.36	227	47.67	464	114.03
22	ಮೈಸೂರು	189	52.92	188	39.48	377	92.40
23	ಮಂಡ್ಯ	97	27.16	97	20.37	194	47.53
24	ರಾಯಚೂರು	371	103.88	369	77.49	740	181.37
25	ರಾಮನಗರ	99	27.72	98	20.58	197	48.30
26	ಶಿವಮೊಗ್ಗ	255	71.40	257	53.97	512	125.37
27	ಶುಮಕೂರು	342	95.76	330	69.30	672	165.06
28	ಉತ್ತರ ಕನ್ನಡ	126	35.28	110	23.10	236	58.38
29	ಉಡುಪಿ	105	29.40	99	20.79	204	50.19
30	ಯಾದಗಿರಿ	242	67.76	242	50.82	484	118.58
	ಒಟ್ಟು ಮೊತ್ತ	7528	2107.84	7315	1536.15	14843	3643.99

Sad
2-10/2020



ಅತ್ಯಂತ ಸಂಖ್ಯೆ: 47(40) & ಅನುಬಂಧ-2
 ಅನುಬಂಧ-2

SL No	Repair and Renovation												
	District	2018-19				2019-20				2020-21 (December 2020)			
		Sanctioned		Released		Sanctioned		Released		Sanctioned		Released	
		No of Institution	Amount	No of Institution	Amount	No of Institution	Amount	No of Institution	Amount	No of Institution	Amount	No of Institution	Amount
1	Bagalkote	13	115.00	10	57.50	6	14.00	4	10.00	0	0.00	0	0.00
2	Ballari	2	14.00	2	14.00	7	20.00	7	20.00	1	10.00	0	0.00
3	Belagavi	3	8.00	2	6.00	5	15.00	5	15.00	0	0.00	0	0.00
4	Bengaluru Rural	0	0.00	0	0.00	0	0.00	0	0.00	0	0.00	0	0.00
5	Bengaluru Urban	20	194.00	18	141.50	2	5.00	1	3.00	0	0.00	0	0.00
6	Bidar	0	0.00	0	0.00	4	14.00	4	14.00	26	145.00	0	0.00
7	Chamarajnarag	2	12.50	2	10.00	2	6.00	2	6.00	0	0.00	0	0.00
8	Chickballapur	4	31.00	3	11.00	1	3.00	1	3.00	0	0.00	0	0.00
9	Chikkamagaluru	3	17.00	3	15.00	6	13.00	5	11.00	1	4.00	0	0.00
10	Chitradurga	17	103.00	17	103.00	4	12.00	4	12.00	1	4.00	0	0.00
11	Oakshina Kannada	33	229.00	26	178.00	27	105.00	18	67.00	7	3.40	0	0.00
12	Davangere	13	67.00	11	57.00	4	12.00	4	12.00	0	0.00	0	0.00
13	Dharwad	2	10.00	1	5.00	6	14.00	2	6.00	0	0.00	0	0.00
14	Gadag	2	10.00	2	10.00	4	9.50	3	7.50	0	0.00	0	0.00
15	Hassan	6	35.00	5	25.00	5	11.00	4	9.00	0	0.00	0	0.00
16	Haveri	17	92.00	14	68.00	5	10.50	2	4.50	4	19.00	0	0.00
17	Kalaburagi	0	0.00	0	0.00	1	2.50	0	0.00	0	0.00	0	0.00
18	Kodagu	2	8.00	2	8.00	17	45.00	16	42.00	0	0.00	0	0.00
19	Kolar	2	13.00	2	13.00	0	0.00	0	0.00	0	0.00	0	0.00
20	Koppal	1	5.00	1	5.00	7	14.00	3	6.00	2	10.00	0	0.00
21	Mandya	3	11.00	1	3.00	1	2.50	0	0.00	0	0.00	0	0.00
22	Mysuru	4	22.00	2	13.00	2	5.00	2	5.00	0	0.00	0	0.00
23	Raichur	10	37.00	2	7.00	0	0.00	0	0.00	2	25.00	1	15.00
24	Ramanagara	7	31.00	5	21.00	1	10.00	0	0.00	0	0.00	0	0.00
25	Shivamogga	10	66.50	9	61.50	21	64.00	5	14.50	1	5.00	0	0.00
26	Tumakuru	7	47.00	4	30.00	2	5.00	1	2.50	0	0.00	0	0.00
27	Udupi	0	0.00	0	0.00	3	7.00	3	7.00	1	2.00	0	0.00
28	Uttara Kannada	14	67.00	12	58.00	4	8.00	1	2.00	0	0.00	0	0.00
29	Vijayapura	0	0.00	0	0.00	4	10.00	0	0.00	0	0.00	0	0.00
30	Yadgir	0	0.00	0	0.00	7	16.00	3	7.50	3	15.00	0	0.00
	Total	197	1245.00	156	920.50	158	453.00	100	286.50	49	242.40	1	15.00

ಅಂಶ ಸಂಖ್ಯೆ: 47(40)

ಅನುಬಂಧ - 3

ಅನುಬಂಧ - 3

PROTECTION OF WAKF PROPERTIES													
SL No	District	2018-19				2019-20				2020-21 (December 2020)			
		Sanctioned		Released		Sanctioned		Released		Sanctioned		Released	
		No of Institution	Amount	No of Institution	Amount	No of Institution	Amount	No of Institution	Amount	No of Institution	Amount	No of Institution	Amount
1	Bagalkote	4	100.00	4	20.00	44	178.50	43	164.50	5	18.00	0	0.00
2	Ballari	0	0.00	0	0.00	16	91.50	15	66.50	1	2.00	0	0.00
3	Bclagavi	1	5.00	1	5.00	21	93.00	21	91.00	7	53.00	3	15.00
4	Bengaluru Rural	0	0.00	0	0.00	3	21.00	2	10.00	0	0.00	0	0.00
5	Bengaluru Urban	0	0.00	0	0.00	11	70.00	8	42.00	1	19.00	1	5.00
6	Bidar	2	15.00	2	10.00	67	329.50	43	208.50	30	211.00	0	0
7	Chamarajnaragar	0	0.00	0	0.00	10	49.00	9	44.00	0	0.00	0	0
8	Chickballapur	1	5.00	1	5.00	9	48.50	8	38.50	0	0.00	0	0
9	Chikkamagaluru	0	0.00	0	0.00	7	42.50	7	34.50	9	33.00	0	0
10	Chitradurga	0	0.00	0	0.00	13	64.00	13	64.00	0	0.00	0	0
11	Dakshina Kannada	0	0.00	0	0.00	35	171.00	33	148.00	32	214.00	0	0
12	Davangere	0	0.00	0	0.00	25	126.00	23	106.00	4	17.00	0	0
13	Dharwad	0	0.00	0	0.00	7	33.00	7	33.00	1	5.00	0	0
14	Gadag	0	0.00	0	0.00	4	13.00	3	11.00	2	20.00	0	0
15	Hassan	6	102.00	6	80.00	26	125.50	25	120.50	4	32.50	0	0
16	Haveri	0	0.00	0	0.00	37	166.00	28	117.00	12	80.50	0	0
17	Kalaburagi	0	0.00	0	0.00	13	69.00	12	59.00	3	6.00	0	0
18	Kodagu	1	5.00	1	5.00	28	160.00	28	152.50	12	70.00	0	0
19	Kolar	6	50.00	2	10.00	31	126.00	25	104.00	2	4.00	0	0
20	Koppal	0	0.00	0	0.00	7	33.00	7	33.00	5	34.00	0	0
21	Mandya	0	0.00	0	0.00	8	39.00	8	39.00	2	4.00	0	0
22	Mysuru	0	0.00	0	0.00	8	40.00	7	35.00	2	4.00	0	0
23	Raichur	1	5.00	1	5.00	61	341.00	35	155.00	1	8.00	0	0
24	Ramanagara	1	5.00	1	5.00	19	112.00	15	75.00	0	0.00	0	0
25	Shivanogga	0	0.00	0	0.00	46	217.00	31	135.00	14	108.00	0	0
26	Tumakuru	1	10.00	0	0.00	8	45.00	7	35.00	2	7.00	0	0
27	Udupi	0	0.00	0	0.00	9	46.00	8	36.00	11	23.00	0	0
28	Uttara Kannada	0	0.00	0	0.00	16	54.00	11	37.00	3	15.00	0	0
29	Vijayapura	1	10.00	0	0.00	8	32.00	8	32.00	3	23.00	0	0
30	Yadgir	1	5.00	0	0.00	30	104.00	28	96.00	4	30.00	0	0
	Total	26	317.00	19	145.00	627	3040.00	518	2322.50	172	1041.00	4	20.00

ಅಕ್ಷೇ ತರಬೇತಿ: 47(40)

ಅನುಬಂಧ-4

ಅನುಬಂಧ-4

2018-19 ರಿಂದ 2020-21ನೇ ಸಾಲಿನಲ್ಲಿ ಅಲ್ಪಸಂಖ್ಯಾತರ ಯಾತ್ರಾಸ್ಥಳಗಳಲ್ಲಿ ಮೂಲ ಸೌಕರ್ಯ ಅಭಿವೃದ್ಧಿಗಾಗಿ ಸರ್ಕಾರದಿಂದ ಮಂಜೂರಾದ ಹಾಗೂ ಬಹುಗಡೆಯಾದ ಅನುದಾನದ ವಿವರ

ಕ್ರ.ಸಂ.	ಜಿಲ್ಲೆ	ತಾಲ್ಲೂಕು	ವರ್ಷ	ಸರ್ಕಾರದಿಂದ ಮಂಜೂರಾದ ಅನುದಾನ (ರೂ.ಲಕ್ಷಗಳಲ್ಲಿ)	ಬಹುಗಡೆಯಾದ ಅನುದಾನ (ರೂ.ಲಕ್ಷಗಳಲ್ಲಿ)
1	ಬೆಂಗಳೂರು	ಬೆಂಗಳೂರು ನಗರ	2018-19	10.00	5.00
2	ಚಿಕ್ಕಮಂಗಲೂರು	ಚಿಕ್ಕಮಂಗಲೂರು	2019-20	15.00	15.00
-	-	-	2020-21	0.00	0.00

Relic
27/1/2021

ಅಂಕಿ ಸಂಖ್ಯೆ: 47(40)

ಅನುಬಂಧ-5

ಅನುಬಂಧ-5

Details of Grants Released to District for Development of Khabarasthan for the year 2019-20

Sl. No	District	Sanctioned		Released	
		No of Institution	Amount	No of Institution	Amount
1	Bengaluru				
2	Bidar	3	45.00	3	37.50
3	Chamarajnar	2	40.00	2	40.00
4	Chikkamagalore	3	40.00	3	27.50
5	Davanagere	2	40.00	2	27.50
6	Dharwad	2	40.00	2	40.00
7	Gadag	4	40.00	4	40.00
8	Hassan	2	40.00	2	27.50
9	Mysuru	2	40.00	2	20.00
10	Kalaburgi	1	25.00	1	25.00
11	Tumakuru	2	40.00	2	40.00
12	Vijayapur	2	40.00	2	27.50
13	Yadgir	2	40.00	2	27.50
14	Chaikkaballapur	1	25.00	1	25.00
15	Kodagu	2	40.00	2	27.50
16	Mandya	1	25.00	1	12.50
17	Dakshina Kannada	2	40.00	2	32.50
18	Udupi	1	25.00	1	25.00
19	Belagavi	1	25.00	1	25.00
20	Bagalkote	2	40.00	2	40.00
21	Haveri	2	40.00	2	27.50
22	Uttara Kannada	2	40.00	2	40.00
23	Ballari	2	25.00	2	25.00
24	Koppal	2	40.00	2	40.00
25	Raichur	1	25.00	1	25.00
26	Shivamoga	1	25.00	1	25.00
27	Ramanagar	1	25.00	1	25.00
28	Chitradurga	2	40.00	2	25.00
29	Kolar	1	25.00	1	40.00
		1	25.00	1	12.50
		52	1,000.00	52	25.00
					852.50

WS

2019-20ನೇ ಸಾಲಿನಲ್ಲಿ ಬಿದಾಯಿ ಯೋಜನೆಯಡಿ ಬಿಡುಗಡೆಯಾದ ಒಟ್ಟು ಅನುದಾನ

(ರೂ ಲಕ್ಷಗಳಲ್ಲಿ)

ಕ್ರ.ಸಂ	ಜಿಲ್ಲೆ	ಒಟ್ಟು ಬಿಡುಗಡೆ ಯಾದ ಅನುದಾನ
1	ಬೆಂಗಳೂರು ನಗರ	505.75
2	ಬೆಂಗಳೂರು(ಗ್ರಾ)	139.75
3	ಬಾಗಲಕೋಟೆ	334.00
4	ಬೆಳಗಾವಿ	680.25
5	ಬಳ್ಳಾರಿ	583.00
6	ಜೀದರ್	548.00
7	ಚಾಮರಾಜನಗರ	151.25
8	ಚಿಕ್ಕಮಗಳೂರು	204.50
9	ಚಿತ್ರದುರ್ಗ	264.00
10	ಚಿಕ್ಕಬಳ್ಳಾಪುರ	243.00
11	ದಕ್ಷಿಣ ಕನ್ನಡ	813.75
12	ದಾವಣಗೆರೆ	530.75
13	ಧಾರವಾಡ	875.25
14	ಗದಗ	376.50
15	ಕಲಬುರಗಿ	761.00
16	ಹಾಸನ	242.00
17	ಹಾವೇರಿ	903.00
18	ಕೊಡಗು	231.50
19	ಕೋಲಾರ	239.25
20	ಕೊಪ್ಪಳ	399.50
21	ಮಂಡ್ಯ	157.25
22	ಮೈಸೂರು	370.00
23	ರಾಯಚೂರು	476.25
24	ರಾಮನಗರ	217.25
25	ಶಿವಮೊಗ್ಗ	500.25
26	ತುಮಕೂರು	490.25
27	ಉತ್ತರ ಕನ್ನಡ	395.75
28	ಉಡುಪಿ	132.00
29	ವಿಜಯಪುರ	449.50
30	ಯಾದಗಿರಿ	414.50
	ಒಟ್ಟು	12629.00

ನಿರ್ದೇಶಕರು
 ಅನುಬಂಧಾಧಿಕಾರಿ ನಿರ್ದೇಶಕರು
 20ನೇ ಮಹಡಿ, ವಿ.ವಿ. ಕುಳಿ
 ಬೆಂಗಳೂರು