

ಕರ್ನಾಟಕ ವಿಧಾನ ಪರಿಷತ್ತು

ಚುಕ್ಕೆ ಗುರುತಿಲ್ಲದ ಪ್ರಶ್ನೆ ಸಂಖ್ಯೆ : 979
 ಸದಸ್ಯರ ಹೆಸರು : ಶ್ರೀ ಬಿ.ಜಿ ಪಾಟೀಲ್ (ಸ್ಥಳೀಯ ಸಂಸ್ಥೆಗಳ ಕ್ಷೇತ್ರ)
 ಉತ್ತರಿಸಬೇಕಾದ ದಿನಾಂಕ : 27-12-2022
 ಉತ್ತರಿಸುವ ಸಚಿವರು : ಮಾನ್ಯ ಪೌರಾಡಳಿತ ಮತ್ತು ಸಣ್ಣ ಕೈಗಾರಿಕೆ ಹಾಗೂ ಸಾರ್ವಜನಿಕ ಉದ್ಯಮಗಳ ಸಚಿವರು

ಕ್ರ. ಸಂ.	ವಿಷಯ	ಉತ್ತರ
ಅ)	<p>ಕಲಬುರಗಿ ಮತ್ತು ಯಾದಗಿರಿ ಜಿಲ್ಲೆಗಳ ನಗರಸಭೆ, ಪುರಸಭೆ ಹಾಗೂ ಪಟ್ಟಣ ಪಂಚಾಯಿತಿ ವ್ಯಾಪ್ತಿಯಲ್ಲಿ ಬರುವ ಗ್ರಾಮಗಳು ಮೂಲಭೂತ ಸೌಕರ್ಯಗಳಿಲ್ಲದೆ, ಅಭಿವೃದ್ಧಿ ಹೊಂದದೆ ಇರುವುದರಿಂದ ಇವುಗಳ ಅಭಿವೃದ್ಧಿಗೆ ಸರ್ಕಾರ ಕೈಗೊಂಡ ಕ್ರಮಗಳೇನು:(ವಿವರ ನೀಡುವುದು)</p>	<p>ಕಲಬುರಗಿ ಮತ್ತು ಯಾದಗಿರಿ ಜಿಲ್ಲೆಯ ನಗರ ಸ್ಥಳೀಯ ಸಂಸ್ಥೆಗಳಿಗೆ ಮೂಲಭೂತ ಸೌಕರ್ಯ ಮತ್ತು ಅಭಿವೃದ್ಧಿಗಾಗಿ ಸರ್ಕಾರ ಕೈಗೊಂಡ ಕ್ರಮಗಳ ವಿವರ ಈ ಕೆಳಕಂಡಂತಿರುತ್ತದೆ.</p> <p>ಸ್ವಚ್ಛ ಭಾರತ್ ಯೋಜನೆ : ಕಲಬುರಗಿ ಜಿಲ್ಲೆಯ ವ್ಯಾಪ್ತಿಯಲ್ಲಿ 01 ನಗರಸಭೆ, 07 ಪುರಸಭೆ, 02 ಪಟ್ಟಣ ಪಂಚಾಯಿತಿ ಮತ್ತು ಯಾದಗಿರಿ ಜಿಲ್ಲೆಯ ವ್ಯಾಪ್ತಿಯಲ್ಲಿ 03 ನಗರಸಭೆ, 03 ಪುರಸಭೆ, ಹಾಗೂ 01 ಪಟ್ಟಣ ಪಂಚಾಯಿತಿಯನ್ನು ಒಳಗೊಂಡಿದ್ದು, ಸ್ವಚ್ಛ ಭಾರತ್ ಯೋಜನೆಯಡಿಯಲ್ಲಿ ವೈಯಕ್ತಿಕ ಶೌಚಾಲಯ, ಸಮುದಾಯ ಶೌಚಾಲಯ, ಸಾರ್ವಜನಿಕ ಶೌಚಾಲಯ ಹಾಗೂ ಘನತ್ಯಾಜ್ಯ ನಿರ್ವಹಣೆ ಕಾರ್ಯವನ್ನು ಅಭಿವೃದ್ಧಿಪಡಿಸಲು ಅಗತ್ಯ ಕ್ರಮ ಕೈಗೊಳ್ಳಲಾಗುತ್ತಿದೆ.</p> <p>ನಗರೋತ್ಥಾನ ಯೋಜನೆ: ಕಲಬುರಗಿ ಮತ್ತು ಯಾದಗಿರಿ ಜಿಲ್ಲೆಯ ನಗರಸಭೆ, ಪುರಸಭೆ ಹಾಗೂ ಪಟ್ಟಣ ಪಂಚಾಯಿತಿಗಳ ವ್ಯಾಪ್ತಿಯಲ್ಲಿ ಬರುವ ವಿವಿಧ ವಾರ್ಡ್‌ಗಳಲ್ಲಿ ಮೂಲಭೂತ ಸೌಕರ್ಯಗಳ ಕಾಮಗಾರಿಗಳಿಗೆ ಸರ್ಕಾರದಿಂದ ಕೈಗೊಂಡ ಕ್ರಮಗಳು:</p> <p>ನಗರೋತ್ಥಾನ (ಮುನಿಸಿಪಾಲಿಟಿ) (ಹಂತ-3) ನಗರೋತ್ಥಾನ (ಮುನಿಸಿಪಾಲಿಟಿ) (ಹಂತ-3)ಯೋಜನೆಯ ಮಾರ್ಗಸೂಚಿಯನುಸಾರ ಎಸ್.ಸಿ.ಪಿ, ಟಿ.ಎಸ್.ಪಿ, ಸಾಮಾನ್ಯ ವರ್ಗ ಹಾಗೂ ಇತರೆ ಅಭಿವೃದ್ಧಿ ಕಾಮಗಾರಿ ತೆಗೆದುಕೊಂಡು ವಾರ್ಡ್‌ಗಳನ್ನು ಅಭಿವೃದ್ಧಿ ಪಡಿಸಲು ಕಲಬುರಗಿ ಜಿಲ್ಲೆಯ 8 ನಗರ ಸ್ಥಳೀಯ ಸಂಸ್ಥೆಗಳಿಗೆ ಒಟ್ಟು ಮೊತ್ತ ರೂ.7750.00 ಲಕ್ಷಗಳು ಹಾಗೂ ಯಾದಗಿರಿ ಜಿಲ್ಲೆಯ 06 ನಗರ ಸ್ಥಳೀಯ ಸಂಸ್ಥೆಗಳಿಗೆ ಒಟ್ಟು ಮೊತ್ತ ರೂ.11250.00 ಲಕ್ಷಗಳ ಕಾಮಗಾರಿಯ ಕ್ರಿಯಾಯೋಜನೆಗೆ ಅನುಮೋದನೆ ನೀಡಲಾಗಿರುತ್ತದೆ.</p> <p>ಮುಖ್ಯ ಮಂತ್ರಿಗಳ ನಗರೋತ್ಥಾನ ಯೋಜನೆ (ಹಂತ-4) ಮುಖ್ಯ ಮಂತ್ರಿಗಳ ನಗರೋತ್ಥಾನ ಯೋಜನೆಯ (ಹಂತ-4) ಅನುದಾನದಲ್ಲಿ ಮಾರ್ಗಸೂಚಿಯನುಸಾರ ಎಸ್.ಸಿ.ಪಿ, ಟಿ.ಎಸ್.ಪಿ, ಸಾಮಾನ್ಯ, ಕುಡಿಯುವ ನೀರು, ಶೇ.17.15 ಪರಿಶಿಷ್ಟ ಜಾತಿ(ಎಸ್.ಸಿ.ಪಿ), ಶೇ.6.95 ಪರಿಶಿಷ್ಟ ಜಾತಿ</p>

		<p>(ಟಿ.ಎಸ್.ಪಿ), ಶೇ.7.25 ಬಡ ಜನರ ಕಲ್ಯಾಣ, ಶೇ.5.00 ಅಂಗವಿಕಲರ ಕಲ್ಯಾಣ, ಕುಡಿಯುವ ನೀರು ಒಳಚರಂಡಿ ವ್ಯವಸ್ಥೆ, ರಸ್ತೆ ಅಭಿವೃದ್ಧಿ, ಮಳೆ ನೀರು ಚರಂಡಿ ಹಾಗೂ ಇತರೆ ಅಭಿವೃದ್ಧಿ ಕಾಮಗಾರಿ ತೆಗೆದುಕೊಂಡು ವಾರ್ಡ್‌ಗಳನ್ನು ಅಭಿವೃದ್ಧಿ ಪಡಿಸಲು ಕಲಬುರಗಿ ಜಿಲ್ಲೆಯ 11 ನಗರ ಸ್ಥಳೀಯ ಸಂಸ್ಥೆಗಳಿಗೆ ಒಟ್ಟು ಮೊತ್ತ ರೂ.9739.56 ಲಕ್ಷಗಳು ಹಾಗೂ ಯಾದಗಿರಿ ಜಿಲ್ಲೆಯ 07 ನಗರ ಸ್ಥಳೀಯ ಸಂಸ್ಥೆಗಳಿಗೆ ಒಟ್ಟು ಮೊತ್ತ ರೂ.10149.83 ಲಕ್ಷಗಳ ಕಾಮಗಾರಿಯ ಕ್ರಿಯಾಯೋಜನೆಗೆ ಅನುಮೋದನೆ ನೀಡಲಾಗಿರುತ್ತದೆ.</p> <p>ಎಸ್.ಎಫ್.ಸಿ: ಕಲಬುರಗಿ ಮತ್ತು ಯಾದಗಿರಿ ಜಿಲ್ಲೆಗಳ ನಗರಸಭೆ, ಪುರಸಭೆ ಹಾಗೂ ಪಟ್ಟಣ ಪಂಚಾಯಿತಿ ವ್ಯಾಪ್ತಿಯಲ್ಲಿ ಬರುವ ಗ್ರಾಮಗಳು ಮೂಲಭೂತ ಸೌಕರ್ಯಗಳನ್ನು ಕಲ್ಪಿಸಲು ಎಸ್.ಎಫ್.ಸಿ ಮುಕ್ತನಿಧಿ, ಎಸ್.ಎಫ್.ಸಿ ಕುಡಿಯುವ ನೀರಿನ ಅನುದಾನ ಹಾಗೂ ಎಸ್.ಎಫ್.ಸಿ ವಿಶೇಷ ಅನುದಾನದಡಿ ಅನುದಾನವನ್ನು ಹಂಚಿಕೆ ಮತ್ತು ಬಿಡುಗಡೆಗೊಳಿಸಲಾಗಿರುತ್ತದೆ.</p>
<p>ಆ) ಕಲಬುರಗಿ ಮತ್ತು ಯಾದಗಿರಿ ಜಿಲ್ಲೆಗಳ ನಗರಸಭೆ, ಪುರಸಭೆ ಹಾಗೂ ಪಟ್ಟಣ ಪಂಚಾಯಿತಿಗಳ ಮೂಲಭೂತ ಸೌಕರ್ಯ ಮತ್ತು ಅಭಿವೃದ್ಧಿಗಾಗಿ ಸರ್ಕಾರ ಬಿಡುಗಡೆ ಮಾಡಿರುವ ಅನುದಾನ ಎಷ್ಟು?</p>		<p>ಕಲಬುರಗಿ ಮತ್ತು ಯಾದಗಿರಿ ಜಿಲ್ಲೆಯ ನಗರ ಸ್ಥಳೀಯ ಸಂಸ್ಥೆಗಳಿಗೆ ಮೂಲಭೂತ ಸೌಕರ್ಯ ಮತ್ತು ಅಭಿವೃದ್ಧಿಗಾಗಿ ಹಂಚಿಕೆ, ಬಿಡುಗಡೆ ಮತ್ತು ಉಳಿಕೆಯಾಗಿರುವ ಅನುದಾನದ ವಿವರ ಈ ಕೆಳಕಂಡಂತಿರುತ್ತದೆ.</p> <p>ಸ್ವಚ್ಛ ಭಾರತ್ ಯೋಜನೆ :</p> <ul style="list-style-type: none"> • ಸ್ವಚ್ಛ ಭಾರತ್ ಯೋಜನೆಯಡಿಯಲ್ಲಿ ಹಂತ ಹಂತವಾಗಿ ಬಿಡುಗಡೆಯಾದ ಅನುದಾನದ ಅನುಸಾರವಾಗಿ ಅಭಿವೃದ್ಧಿ ಕಾಮಗಾರಿಗಳನ್ನು ತೆಗೆದುಕೊಳ್ಳಲಾಗಿದೆ. ವಿವರಗಳನ್ನು ಅನುಬಂಧ-01ರಲ್ಲಿ ಲಗತ್ತಿಸಿದೆ. • ಸ್ವಚ್ಛ ಭಾರತ್ ಯೋಜನೆಗಳನ್ನು ಅನುಷ್ಠಾನಗೊಳಿಸಲು ಉಳಿದಿರುವ ಅನುದಾನವನ್ನು ಅನುಮೋದಿತ ವಿಸ್ತೃತ ಯೋಜನಾ ವರದಿಯ ರೀತ್ಯಾ ಘನತ್ಯಾಜ್ಯ ನಿರ್ವಹಣಾ ಘಟಕಕ್ಕಾಗಿ ಯಂತ್ರೋಪಕರಣ ಖರೀದಿ ಕಾರ್ಯವನ್ನು ಮಾಡಲು ಬಳಸಲಾಗುವುದು ಎಂದು ಯೋಜನಾ ನಿರ್ದೇಶಕರು ಜಿಲ್ಲಾ ನಗರಾಭಿವೃದ್ಧಿ ಕೋಶ, ಕಲಬುರಗಿ ಹಾಗೂ ಯಾದಗಿರಿ ರವರು ವರದಿ ಮಾಡಿರುತ್ತಾರೆ. <p>14ನೇ ಮತ್ತು 15ನೇ ಹಣಕಾಸು ಆಯೋಗದ ಅನುದಾನ:</p> <ul style="list-style-type: none"> • 14ನೇ ಮತ್ತು 15ನೇ ಹಣಕಾಸು ಆಯೋಗದ ಅನುದಾನದಡಿ ಕಲಬುರಗಿ ಮತ್ತು ಯಾದಗಿರಿ ಜಿಲ್ಲೆಗಳ ನಗರಸಭೆ, ಪುರಸಭೆ ಹಾಗೂ ಪಟ್ಟಣ ಪಂಚಾಯಿತಿಗಳಿಗೆ ಬಿಡುಗಡೆಗೊಳಿಸಿರುವ ಅನುದಾನದ ವಿವರಗಳನ್ನು ಅನುಬಂಧ-02ರಲ್ಲಿ ಲಗತ್ತಿಸಿದೆ. • 14ನೇ ಮತ್ತು 15ನೇ ಹಣಕಾಸು ಆಯೋಗದ ಅನುದಾನದಡಿ ಉಳಿದಿರುವ ಅನುದಾನವನ್ನು ಯೋಜನೆಯ ಮಾರ್ಗಸೂಚಿಯನ್ವಯ ಅಭಿವೃದ್ಧಿ ಕಾಮಗಾರಿಗಳಿಗೆ ಮತ್ತು ಪ್ರಗತಿಯಲ್ಲಿರುವ ಕಾಮಗಾರಿಗಳಿಗೆ

ಬಳಸಲಾಗುತ್ತದೆ.

ನಗರೋತ್ಥಾನ (ಮುನಿಸಿಪಾಲಿಟಿ) (ಹಂತ-3):

- ನಗರೋತ್ಥಾನ (ಮುನಿಸಿಪಾಲಿಟಿ) (ಹಂತ-3)ಯಡಿ ಕಲಬುರಗಿ ಜಿಲ್ಲೆಗೆ 08 ನಗರ ಸ್ಥಳೀಯ ಸಂಸ್ಥೆಗಳಿಗೆ ಒಟ್ಟು ರೂ.7750.00 ಲಕ್ಷಗಳು ಹಾಗೂ ಯಾದಗಿರಿ ಜಿಲ್ಲೆಯ 06 ನಗರ ಸ್ಥಳೀಯ ಸಂಸ್ಥೆಗಳಿಗೆ ಒಟ್ಟು ರೂ.11250.00 ಲಕ್ಷಗಳ ಅನುದಾನವನ್ನು ಬಿಡುಗಡೆ ಮಾಡಲಾಗಿರುತ್ತದೆ. ವಿವರಗಳನ್ನು ಅನುಬಂಧ-03ರಲ್ಲಿ ಲಗತ್ತಿಸಿದೆ.
- ಉಳಿದಿರುವ ಅನುದಾನವನ್ನು ಸರ್ಕಾರದ ಅನುಮೋದನೆಯಾದ ಘಟಕಗಳಡಿಯಲ್ಲಿ ಮೂಲಭೂತ ಸೌಕರ್ಯಗಳಿಗೆ ಬಳಕೆ ಮಾಡಲಾಗುತ್ತಿದೆ ಎಂದು ಯೋಜನಾ ನಿರ್ದೇಶಕರು, ಜಿಲ್ಲಾ ನಗರಾಭಿವೃದ್ಧಿ ಕೋಶ, ಕಲಬುರಗಿ ಹಾಗೂ ಯಾದಗಿರಿ ಜಿಲ್ಲೆ ರವರು ವರದಿ ಮಾಡಿರುತ್ತಾರೆ.

ಎಸ್.ಎಫ್.ಸಿ - ಮುಕ್ತನಿಧಿ:

ಕಲಬುರಗಿ ಮತ್ತು ಯಾದಗಿರಿ ಜಿಲ್ಲೆಗಳ ನಗರಸಭೆ, ಪುರಸಭೆ ಹಾಗೂ ಪಟ್ಟಣ ಪಂಚಾಯಿತಿಗಳ ಮೂಲಭೂತ ಸೌಕರ್ಯ ಮತ್ತು ಅಭಿವೃದ್ಧಿಗಾಗಿ ಸರ್ಕಾರವು ಎಸ್.ಎಫ್.ಸಿ ಮುಕ್ತನಿಧಿಯಡಿ 2019-20 ರಿಂದ 2021-22ನೇ ಸಾಲಿಗೆ ಹಂಚಿಕೆ ಮತ್ತು ಬಿಡುಗಡೆ ಮಾಡಲಾಗಿರುತ್ತದೆ. ಖರ್ಚು ಮಾಡಿರುವ ಹಾಗೂ ಬಾಕಿ ಇರುವ ಅನುದಾನ ವಿವರವನ್ನು ಅನುಬಂಧ-04 ರಂತೆ ಲಗತ್ತಿಸಿದೆ.

ಎಸ್.ಎಫ್.ಸಿ - ಕುಡಿಯುವ ನೀರಿನ ಅನುದಾನ:

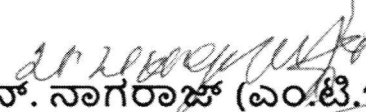
ಕಲಬುರಗಿ ಮತ್ತು ಯಾದಗಿರಿ ಜಿಲ್ಲೆಗಳ ನಗರಸಭೆ, ಪುರಸಭೆ ಹಾಗೂ ಪಟ್ಟಣ ಪಂಚಾಯಿತಿಗಳ ಮೂಲಭೂತ ಸೌಕರ್ಯ ಮತ್ತು ಅಭಿವೃದ್ಧಿಗಾಗಿ ಸರ್ಕಾರವು ಎಸ್.ಎಫ್.ಸಿ ಕುಡಿಯುವ ನೀರಿನ ಯೋಜನೆಯಡಿ 2019-20 ರಿಂದ 2021-22ನೇ ಸಾಲಿಗೆ ಹಂಚಿಕೆ ಮತ್ತು ಬಿಡುಗಡೆ ಮಾಡಲಾಗಿರುತ್ತದೆ. ಖರ್ಚು ಮಾಡಿರುವ ಹಾಗೂ ಬಾಕಿ ಇರುವ ಅನುದಾನ ವಿವರವನ್ನು ಅನುಬಂಧ-05 ರಂತೆ ಲಗತ್ತಿಸಿದೆ.

ಎಸ್.ಎಫ್.ಸಿ - ವಿಶೇಷ ಅನುದಾನ:

ಕಲಬುರಗಿ ಮತ್ತು ಯಾದಗಿರಿ ಜಿಲ್ಲೆಗಳ ನಗರಸಭೆ, ಪುರಸಭೆ ಹಾಗೂ ಪಟ್ಟಣ ಪಂಚಾಯಿತಿಗಳ ಮೂಲಭೂತ ಸೌಕರ್ಯ ಮತ್ತು ಅಭಿವೃದ್ಧಿಗಾಗಿ ಸರ್ಕಾರವು ಎಸ್.ಎಫ್.ಸಿ ವಿಶೇಷ ಅನುದಾನದಡಿ 2019-20 ರಿಂದ 2021-22ನೇ ಸಾಲಿಗೆ ಹಂಚಿಕೆ ಮತ್ತು ಬಿಡುಗಡೆ ಮಾಡಲಾಗಿರುತ್ತದೆ. ಖರ್ಚು ಮಾಡಿರುವ ಹಾಗೂ ಬಾಕಿ ಇರುವ ಅನುದಾನ ವಿವರವನ್ನು ಅನುಬಂಧ-06 ರಂತೆ ಲಗತ್ತಿಸಿದೆ.

		<ul style="list-style-type: none">• ಎಸ್.ಎಫ್.ಸಿ ಯೋಜನೆಯಡಿ ಬಿಡುಗಡೆ ಮಾಡಲಾಗಿರುವ ಅನುದಾನದಡಿ ಕಾಮಗಾರಿಗಳು ಪ್ರಗತಿಯಲ್ಲಿರುತ್ತದೆ ಉಳಿಕೆಯಾಗಿರುವುದಿಲ್ಲ.
--	--	--

ಸಂಖ್ಯೆ:ನಅಇ 408 ಎಸ್‌ಎಫ್‌ಸಿ 2022


[ಎನ್. ನಾಗರಾಜ್ (ಎಂ.ಟಿ.ಬಿ)]
ಪೌರಾಡಳಿತ ಮತ್ತು ಸಣ್ಣ ಕೈಗಾರಿಕೆ ಹಾಗೂ
ಸಾರ್ವಜನಿಕ ಉದ್ಯಮಗಳ ಸಚಿವರು

LCG no: 989

ಅನುಬಂಧ-01

ಸ್ವಚ್ಛ ಬಾರತ್ ಯೋಜನೆಯಡಿಯಲ್ಲಿ ಕಳೆದ 3 ವರ್ಷಗಳಲ್ಲಿ ಬಡುಗಡೆ, ವೆಚ್ಚ, ಮತ್ತು ಉಳಕೆ ಅನುದಾನದ ವಿವರಗಳು ಈ ಕೆಳಕಂಡಂತಿವೆ

ಅ) ಕಲಬುರಗಿ ಜಿಲ್ಲೆ

(ರೂ. ಲಕ್ಷಗಳಲ್ಲಿ)

ಕ್ರ. ಸಂ	ಘಟಕಗಳು	2019-20			2020-21			2021-22		
		ಬಡುಗಡೆ	ವೆಚ್ಚ	ಉಳಕೆ	ಬಡುಗಡೆ	ವೆಚ್ಚ	ಉಳಕೆ	ಬಡುಗಡೆ	ವೆಚ್ಚ	ಉಳಕೆ
1	ವೈಯಕ್ತಿಕ ಶೌಚಾಲಯ	293.27	293.3	0	-	-	0	-	-	0
2	ಸಮುದಾಯ ಶೌಚಾಲಯ/ ಸಾರ್ವಜನಿಕ ಶೌಚಾಲಯ	-	-	-	-	-	0	-	-	0
3	ಐ.ಇ.ಸಿ ಚಟುವಟಿಕೆ	-	-	-	75	48.58	26.42	-	-	0
4	ಘನತ್ಯಾಜ್ಯ ನಿರ್ವಹಣೆ	1097.05	483.4	613.7	816.4	384.7	431.6	200.6	96.68	104
	ಒಟ್ಟು	1390.32	776.7	613.7	891.4	433.3	458.1	200.6	96.68	104

ಆ) ಯಾದಗಿರಿ ಜಿಲ್ಲೆ

(ರೂ. ಲಕ್ಷಗಳಲ್ಲಿ)

ಕ್ರ. ಸಂ	ಘಟಕಗಳು	2019-20			2020-21			2021-22		
		ಬಡುಗಡೆ	ವೆಚ್ಚ	ಉಳಕೆ	ಬಡುಗಡೆ	ವೆಚ್ಚ	ಉಳಕೆ	ಬಡುಗಡೆ	ವೆಚ್ಚ	ಉಳಕೆ
1	ವೈಯಕ್ತಿಕ ಶೌಚಾಲಯ	20.47	20.47	0	-	-	0	-	-	0
2	ಸಮುದಾಯ ಶೌಚಾಲಯ/ ಸಾರ್ವಜನಿಕ ಶೌಚಾಲಯ	-	-	0	-	-	0	-	-	0
3	ಐ.ಇ.ಸಿ ಚಟುವಟಿಕೆ	-	-	0	45	44.96	0.04	-	-	0
4	ಘನತ್ಯಾಜ್ಯ ನಿರ್ವಹಣೆ	402.27	347.5	54.8	119	86.87	32.13	675.1	434.3	240.8
	ಒಟ್ಟು	422.74	367.9	54.8	164	131.8	32.17	675.1	434.3	240.8

LCQ 979 - 02

LCQ 979

Details of Financial Progress of Kalburgi and Yadgiri District -CMCs, TMCs & TPs- during last 3 years (2017-18, 2019-20, 2020-21 and 2021-22) under 14th FC and 15th FC Grants

Date: 13-12-2022

Rs. in Lakhs


District	Name Of the Town	ULB Type	14th FC 2017-18 PG (grants released during 2019-20)			14th FC 2019-20			15th FC 2020-21			15th FC 2021-22		
			Grants Released	Expenditure	Balance	Grants Released	Expenditure	Balance	Grants Released	Expenditure	Balance	Grants Released	Expenditure	Balance
	Shahabad	CMC	68.96	62.04	6.92	339.20	322.04	17.16	346.00	199.52	146.48	258.00	114.13	143.87
	Aland	TMC	53.42	28.46	24.96	264.15	243.27	20.88	266.00	40.24	225.76	198.00	68.97	129.03
	Chittapura	TMC	0.00	0.00	0.00	291.17	278.85	12.32	284.00	203.89	80.11	211.00	63.03	147.97
	Sedam	TMC	0.00	0.00	0.00	276.16	201.99	74.17	273.00	195.07	77.93	204.00	56.03	147.97
	Wadi	TMC	69.53	59.96	9.57	340.20	297.41	42.79	340.00	208.58	131.42	253.00	57.12	195.88
	Afzalpura	TMC	37.87	26.52	11.35	186.11	129.66	56.45	187.00	104.96	82.04	140.00	11.60	128.40
	Chincholi	TMC	36.46	36.46	0.00	180.10	176.16	3.94	173.00	121.56	51.44	129.00	42.43	86.57
	Jewargi	TMC	37.87	31.55	6.32	188.11	170.69	17.42	188.00	120.10	67.90	139.00	18.40	120.60
	Kalagi	TP	0.00	0.00	0.00	0.00	0.00	0.00	140.00	81.91	58.09	103.00	52.13	50.87
	Yadrami	TP	0.00	0.00	0.00	0.00	0.00	0.00	0.00	0.00	0.00	89.00	21.96	67.04
	Kamalapura-kbg	TP	0.00	0.00	0.00	0.00	0.00	0.00	0.00	0.00	0.00	105.00	0.00	105.00
	Total		304.11	244.99	59.12	2065.20	1820.06	245.14	2197.00	1275.82	921.18	1829.00	505.80	1323.20
	Gurumatkal	TMC	30.81	27.81	3.00	150.09	125.76	24.33	150.00	133.29	16.71	111.00	92.05	18.95
	Kakkeri	TMC	0.00	0.00	0.00	232.13	214.45	17.68	227.00	139.55	87.45	170.00	86.61	83.39
	Kembhavi	TMC	0.00	0.00	0.00	176.10	138.74	37.36	172.00	129.36	42.64	129.00	85.98	43.02
	Shahapura	CMC	72.36	47.01	25.35	358.21	306.00	52.21	358.00	319.10	38.90	267.00	172.31	94.69
	Shorapura	CMC	84.23	81.59	2.64	415.24	416.78	0.00	411.00	359.08	51.92	307.00	218.87	88.13
	Yadgir	CMC	0.00	0.00	0.00	486.28	487.81	0.00	493.00	363.48	129.52	368.00	290.97	77.03
	Hunasagi	TP	0.00	0.00	0.00	0.00	0.00	0.00	0.00	0.00	0.00	173.00	117.89	55.11
	Total		187.40	156.42	30.98	1818.05	1689.55	128.50	1811.00	1443.86	367.14	1525.00	1064.69	460.31

Assistant Director (Development)
 Directorate of Municipal
 Administration
 Bangalore

ನಗರೋತ್ಥಾನ (ಮುನಿಸಿಪಾಲಿಟಿ)-3ನೇ ಹಂತದ ಯೋಜನೆ (ಕಳೆದ ಮೂರು ವರ್ಷಗಳ ವಿವರ)

(ರೂ. ಲಕ್ಷಗಳಲ್ಲಿ)

ಕ್ರ. ಸಂ.	ಜಿಲ್ಲೆಯ ಹೆಸರು	ವಿಧಾನಸಭಾ ಕ್ಷೇತ್ರ	ನಗರ ಸ್ಥಳೀಯ ಸಂಸ್ಥೆಗಳ ಹೆಸರು	ವರ್ಗ	ಹಂಚಿಕೆ ಮೊತ್ತ	ಬಿಡುಗಡೆ					ವೆಚ್ಚ						
						2017-18	2018-19	2019-20	2020-21	2021-22	ಒಟ್ಟು	2017-18	2018-19	2019-20	2020-21	2021-22	ಒಟ್ಟು
1	ಕಲಬುರಗಿ	ಕಲಬುರಗಿ ಗ್ರಾಮೀಣ	ಶಹಬಾದ್	ನಗರಸಭೆ	2500.00	200.00	689.63	224.53	208.16	150.70	1473.02	199.83	0.00	862.72	229.28	158.11	1449.94
2		ಚಿತ್ತಾಪುರ	ಚಿತ್ತಾಪುರ	ಪುರಸಭೆ	750.00	0.00	300.00	51.05	342.52	113.63	807.20	0.00	236.85	60.44	340.91	113.63	751.83
3		ಆಳಂದ	ಆಳಂದ	ಪುರಸಭೆ	750.00	0.00	180.00	32.00	425.50	0.00	637.50	0.00	212.00	0.00	425.50	0.00	637.50
4		ಸೇಡಂ	ಸೇಡಂ	ಪುರಸಭೆ	750.00	313.90	206.00	111.46	92.89	66.18	790.43	246.42	164.26	220.63	92.89	66.18	790.38
5		ಚಿತ್ತಾಪುರ	ವಾಡಿ	ಪುರಸಭೆ	750.00	0.00	300.00	16.22	200.00	83.40	599.62	0.00	100.00	0.00	412.00	77.11	589.11
6		ಚಿಂಚೋಳಿ	ಚಿಂಚೋಳಿ	ಪುರಸಭೆ	750.00	0.00	249.00	7.05	370.00	10.50	636.55	0.00	200.92	32.61	389.78	10.50	633.81
7		ಅಫಜಲ್‌ಪುರ	ಅಫಜಲ್‌ಪುರ	ಪುರಸಭೆ	750.00	0.00	300.00	0.00	355.00	12.80	667.80	0.00	242.28	23.45	355.00	12.81	633.54
8		ಜೇವರ್ಗಿ	ಜೇವರ್ಗಿ	ಪುರಸಭೆ	750.00	0.00	557.43	68.15	113.54	46.56	785.68	0.00	31.82	553.75	153.56	46.56	785.69
			ಪಿಎಂಸಿ ಮತ್ತು ಇತರೆ ವೆಚ್ಚ			0.00	0.00	10.27	19.08	14.42	43.77	0.00	81.34	31.51	42.42	14.43	169.70
		ಒಟ್ಟು			7750.00	513.90	2782.06	520.73	2126.69	498.19	6441.57	446.25	1269.47	1785.11	2441.34	499.33	6441.50
1	ಯಾದಗಿರಿ	ಯಾದಗಿರಿ	ಯಾದಗಿರಿ	ನಗರಸಭೆ	3500.00	0.00	0.00	1160.28	391.05	1270.54	2821.87	0.00	0.00	1160.28	391.05	1270.54	2821.87
2		ಶೋರಾಪುರ	ಶೋರಾಪುರ	ನಗರಸಭೆ	2500.00	0.00	0.00	1096.73	381.87	684.33	2162.93	0.00	0.00	1096.73	381.87	187.00	1665.60
3		ಶಹಾಪುರ	ಶಹಾಪುರ	ನಗರಸಭೆ	2500.00	0.00	0.00	1004.49	120.00	1012.59	2137.08	0.00	0.00	1004.49	120.00	937.20	2061.69
4		ಗುರುಮಿಟಕಲ್	ಗುರುಮಿಟಕಲ್	ಪುರಸಭೆ	750.00	200.00	0.00	154.19	209.19	257.26	820.64	200.00	0.00	154.19	209.10	111.09	674.38
5		ಶಹಾಪುರ	ಕೆಂಭಾವಿ	ಪುರಸಭೆ	1000.00	0.00	0.00	274.04	22.61	367.01	663.66	0.00	0.00	274.04	22.61	357.01	653.66
6		ಶೋರಾಪುರ	ಕಕ್ಕೇರ	ಪುರಸಭೆ	1000.00	0.00	100.00	650.73	120.00	0.00	870.73	0.00	100.00	650.73	120.00	0.00	870.73
			ಪಿಎಂಸಿ ಮತ್ತು ಇತರೆ ವೆಚ್ಚ			0.00	0.00	0.00	0.00	26.00	26.00	0.00	0.00	0.00	0.00	0.00	0.00
		ಒಟ್ಟು			11250.00	200.00	100.00	4340.46	1244.72	3617.73	9502.91	200.00	100.00	4340.46	1244.63	2862.84	8747.93


 ಜಿಲ್ಲಾ ಪಂಚಾಯತಿಯ ಕಾರ್ಯದರ್ಶಿ
 ಪೌರಾಡಳಿತ ನಿರ್ದೇಶನಾಲಯ
 ಬೆಂಗಳೂರು

ABSTRACT REPORT

PROGRESS OF WORKS UNDER SFC UNTIED PROGRAMME

Rs. in Lakhs												
1	2	3	4	5	6	7	8	9	10	11	12	13
SL.NO	District	Name Of the Town	ULB Type	YEAR	Financial Progress (Rs.in Lakhs)				Physical Progress			
					Grants Allocation	Grants Released	Expenditure	Balance	Total Approved Works	Completed Works	Works Started/Ongoing	Under Tender Process/Tender to be Invited
1	Kalaburagi	Afzalpura	TMC	2020-21	39.47	39.47	23.61	15.86	15	12	3	0
2	Kalaburagi	Aland	TMC	2020-21	56.21	56.21	42.61	13.60	14	7	7	0
3	Kalaburagi	Chincholi	TMC	2020-21	38.27	38.27	36.40	1.87	11	11	0	0
4	Kalaburagi	Chittapura	TMC	2020-21	61.89	61.89	60.10	1.79	13	13	0	0
5	Kalaburagi	Jewargi	TMC	2020-21	40.06	40.06	31.48	8.58	14	14	0	0
6	Kalaburagi	Kalagi	TP	2020-21	32.89	32.89	9.44	23.45	15	14	1	0
7	Kalaburagi	Sedam	TMC	2020-21	58.6	58.6	21.26	37.34	12	11	1	0
8	Kalaburagi	Shahabad	CMC	2020-21	72.06	72.06	77.45	0.00	12	12	0	0
9	Kalaburagi	ShahabadNAC	NAC	2020-21	18.24	18.24	2.96	15.28	12	12	0	0
10	Kalaburagi	Wadi	TMC	2020-21	72.35	72.35	57.53	14.82	25	17	8	0
				Total	490.04	490.04	362.8481	132.58	143	123	20	0
11	Yadgir	Gurumatkal	TMC	2020-21	31.99	31.99	27.83	4.16	15	14	1	0
12	Yadgir	Kakkera	TMC	2020-21	49.33	49.33	45.51	3.82	31	31	0	0
13	Yadgir	Kembhavi	TMC	2020-21	37.37	37.37	29.51	7.86	27	27	0	0
14	Yadgir	Shahapura	CMC	2020-21	76.24	76.24	67.54	8.70	16	16	0	0
15	Yadgir	Shorapura	CMC	2020-21	88.5	88.5	81.81	6.69	14	14	0	0
16	Yadgir	Yadgir	CMC	2020-21	73.66	73.66	61.12	12.55	19	19	0	0
				Total	357.09	357.09	313.3336	43.76	122	121	1	0

1926/2015 - 04

ABSTRACT REPORT

PROGRESS OF WORKS UNDER SFC UNTIED PROGRAMME

Rs. in Lakhs												
1	2	3	4	5	6	7	8	9	10	11	12	13
SL.NO	District	Name Of the Town	ULB Type	YEAR	Financial Progress (Rs.in Lakhs)				Physical Progress			
					Grants Allocation	Grants Released	Expenditure	Balance	Total Approved Works	Completed Works	Works Started/Ongoing	Under Tender Process/Tender to be Invited
1	Kalaburagi	Afzalpura	TMC	2019-20	107	80.25	86	0	26	26	0	0
2	Kalaburagi	Aland	TMC	2019-20	153	114.75	136.33	0	20	18	2	0
3	Kalaburagi	Chincholi	TMC	2019-20	103	103	101.60	1.40	17	17	0	0
4	Kalaburagi	Chittapura	TMC	2019-20	168	126	117.26	8.74	24	24	0	0
5	Kalaburagi	Jewargi	TMC	2019-20	108	81	93.28	0.00	27	27	0	0
6	Kalaburagi	Sedam	TMC	2019-20	159	119.25	101.73	17.52	17	16	1	0
7	Kalaburagi	Shahabad	CMC	2019-20	196	208.25	179.06	29.19	22	21	1	0
8	Kalaburagi	ShahabadNAC	NAC	2019-20	49	12.25	36.09	0.00	18	18	0	0
9	Kalaburagi	Wadi	TMC	2019-20	196	147	158.12	0	39	37	2	7
				Total	1239	991.75	1009.47	56.85	210	204	6	7
1	Yadgir	Beemaranagudi	NAC	2019-20	93	69.75	0.00	69.75	11	10	1	0
2	Yadgir	Gurumatkal	TMC	2019-20	87	87	62.05	24.95	24	24	0	0
3	Yadgir	Kakkeru	TMC	2019-20	133	99.75	100.79	0.00	29	29	0	0
4	Yadgir	Kembhavi	TMC	2019-20	101	75.75	86.43	0.00	43	43	0	0
5	Yadgir	Shahapura	CMC	2019-20	206	206	189.74	16.26	21	21	0	0
6	Yadgir	Shorapura	CMC	2019-20	239	239	224.24	14.76	57	57	0	4
7	Yadgir	Yadgir	CMC	2019-20	281	180	159.31	20.69	27	27	0	0
				Total	1140	957.25	822.5512	146.4158	212	211	1	4

For CHIEF PROJECT OFFICER
 Urban Poverty Alleviation Management Unit
 Directorate of Municipal Administration
 Bangalore

ABSTRACT REPORT

PROGRESS OF WORKS UNDER SFC UNTIED PROGRAMME

Rs. in Lakhs												
1	2	3	4	5	6	7	8	9	10	11	12	13
SL.NO	District	Name Of the Town	ULB Type	YEAR	Financial Progress (Rs.in Lakhs)				Physical Progress			
					Grants Allocation	Grants Released	Expenditure	Balance	Total Approved Works	Completed Works	Works Started/Ongoing	Under Tender Process/Tender to be Invited
1	Kalaburagi	Afzalpura	TMC	2021-22	52	52	5.98	46.02	9	6	2	1
2	Kalaburagi	Aland	TMC	2021-22	74	74	46.95	27.05	13	4	8	3
3	Kalaburagi	Chincholi	TMC	2021-22	50	50	37.40	12.60	9	6	2	1
4	Kalaburagi	Chittapura	TMC	2021-22	82	82	63.81	18.19	16	12	4	0
5	Kalaburagi	Jewargi	TMC	2021-22	53	53	43.98	9.02	13	11	2	0
6	Kalaburagi	Kalagi	TP	2021-22	43	43	21.98	21.02	16	15	1	0
7	Kalaburagi	Sedam	TMC	2021-22	77	77	47.62	29.38	17	12	3	2
8	Kalaburagi	Shahabad	CMC	2021-22	96	96	83.37	12.63	13	13	0	0
9	Kalaburagi	Wadi	TMC	2021-22	96	96	33.33	62.67	22	9	12	1
10	Kalaburagi	Yadrami	TP	2021-22	35	35	26.70	8.30	10	5	5	0
				Total	658	658	411.12	246.88	138	93	39	8
1	Yadgir	Beemarayanagudi	NAC	2021-22	45	45	0.00	45.00	15	6	7	2
2	Yadgir	Gurumatkal	TMC	2021-22	42	42	32.23	9.77	17	15	2	0
3	Yadgir	Hunasagi	TP	2021-22	74	74	60.47	13.53	35	27	6	2
4	Yadgir	Kakkera	TMC	2021-22	65	65	56.02	8.98	32	31	1	1
5	Yadgir	Kembhavi	TMC	2021-22	49	49	12.03	36.97	29	20	7	2
6	Yadgir	Shahapura	CMC	2021-22	100	100	68.17	31.83	10	7	0	5
7	Yadgir	Shorapura	CMC	2021-22	116	116	106.33	9.67	12	11	1	0
8	Yadgir	Yadgir	CMC	2021-22	136	126	95.66	30.34	26	25	1	0
				Total	627	617	430.91	186.09	176	142	25	12

CHIEF PROJECT OFFICER

Urban Poverty Alleviation Management Unit
Directorate of Municipal Administration
Bangalore

ABSTRACT REPORT

PROGRESS OF WORKS UNDER SFC Drinking Water PROGRAMME

Rs. in Lakhs												
1	2	3	4	5	6	7	8	9	10	11	12	13
SL.NO	District	Name Of the Town	ULB Type	Year	Financial Progress (Rs.in Lakhs)				Physical Progress			
					Grants Allocation	Grants Released	Expenditure	Balance	Total Approved Works	Completed Works	Works Started/Ongoing	Under Tender Process/Tender to be Invited
1	Kalaburagi	Afzalpura	TMC	2020-21	7.5	7.5	3.86	3.64	7	5	1	1
2	Kalaburagi	Aland	TMC	2020-21	7.5	7.5	8.07	0.00	5	5	0	0
3	Kalaburagi	Chincholi	TMC	2020-21	7.5	7.5	3.29	4.21	3	1	2	0
4	Kalaburagi	Chittapura	TMC	2020-21	7.5	7.5	5.92	1.58	2	2	0	0
5	Kalaburagi	Jewargi	TMC	2020-21	7.5	7.5	6.31	1.19	3	3	0	0
6	Kalaburagi	Sedam	TMC	2020-21	7.5	7.5	5.99	1.51	3	3	0	0
7	Kalaburagi	Shahabad	CMC	2020-21	10	10	8.75	1.25	2	2	0	0
8	Kalaburagi	Wadi	TMC	2020-21	7.5	7.5	6.63	0.87	5	5	0	0
				Total	62.5	62.5	48.81	14.26	30	26	3	1
1	Yadgir	Gurumatkal	TMC	2020-21	7.5	7.5	7.08	0.42	4	4	0	0
2	Yadgir	Kakkera	TMC	2020-21	7.5	7.5	6.24	1.26	5	5	0	0
3	Yadgir	Kembhavi	TMC	2020-21	7.5	7.5	6.28	1.22	2	2	0	0
4	Yadgir	Shahapura	CMC	2020-21	10	10	9.54	0.46	5	5	0	0
5	Yadgir	Shorapura	CMC	2020-21	10	10	8.81	1.19	4	4	0	0
6	Yadgir	Yadgir	CMC	2020-21	15	15	10.10	4.90	6	6	0	0
				Total	57.5	57.5	48.0463	9.45	26	26	0	0

ABSTRACT REPORT

520102-05


PROGRESS OF WORKS UNDER SFC Drinking Water PROGRAMME

Rs. in Lakhs												
1	2	3	4	5	6	7	8	9	10	11	12	13
SL.NO	District	Name Of the Town	ULB Type	Year	Financial Progress (Rs.in Lakhs)				Physical Progress			
					Grants Allocation	Grants Released	Expenditure	Balance	Total Approved Works	Completed Works	Works Started/Ongoing	Under Tender Process/Tender to be Invited
1	Kalaburagi	Afzalpura	TMC	2019-20	26	26	22.45	3.55	20	19	1	0
2	Kalaburagi	Aland	TMC	2019-20	26	26	23.24	2.76	23	21	0	2
3	Kalaburagi	Chincholi	TMC	2019-20	26	26	26	0	20	20	0	0
4	Kalaburagi	Chittapura	TMC	2019-20	26	26	21.88	4.12	8	8	0	0
5	Kalaburagi	Jewargi	TMC	2019-20	26	26	19.92	6.08	12	10	2	0
6	Kalaburagi	Kalagi	TP	2019-20	10	10	9.50	0.50	7	7	0	0
7	Kalaburagi	Sedam	TMC	2019-20	26	26	22.47	3.53	16	13	1	2
8	Kalaburagi	Shahabad	CMC	2019-20	26	26	22.57	3.43	9	9	0	0
9	Kalaburagi	Wadi	TMC	2019-20	26	26	24.17	1.83	10	10	0	0
				Total	218	218	192.19	25.81	125	117	4	4
1	Yadgir	Gurumatkal	TMC	2019-20	26	26	23.76	2.24	12	12	0	0
2	Yadgir	Kakkeri	TMC	2019-20	26	26	25.44	0.56	24	24	0	0
3	Yadgir	Kembhavi	TMC	2019-20	26	26	23.20	2.80	3	3	0	0
4	Yadgir	Shahapura	CMC	2019-20	30	30	23.95	6.05	19	19	0	0
5	Yadgir	Shorapura	CMC	2019-20	30	30	29.56	0.44	28	28	0	0
6	Yadgir	Yadgir	CMC	2019-20	30	30	24.25	5.75	14	14	0	0
				Total	168	168	150.1595	17.84	100	100	0	0

ABSTRACT REPORT

PROGRESS OF WORKS UNDER SFC Drinking Water PROGRAMME

Rs. in Lakhs													
1	2	3	4	5	6	7	8	9	10	11	12	13	
SL.NO	District	Name Of the Town	ULB Type	Year	Financial Progress (Rs.In Lakhs)				Physical Progress				
					Grants Allocation	Grants Released	Expenditure	Balance	Total Approved Works	Completed Works	Works Started/Ongoing	Under Tender Process/Tender to be Invited	
1	Kalaburagi	Afzalpura	TMC	2021-22	6.75	6.75	0.08	6.67	6	0	6	0	
2	Kalaburagi	Aland	TMC	2021-22	6.75	6.75	3.63	3.12	4	2	0	2	
3	Kalaburagi	Chincholi	TMC	2021-22	6.75	6.75	3.94	2.81	4	2	2	0	
4	Kalaburagi	Chittapura	TMC	2021-22	6.75	6.75	5.62	1.13	4	3	1	0	
5	Kalaburagi	Jewargi	TMC	2021-22	6.75	6.75	3.75	3.00	1	1	0	0	
6	Kalaburagi	Kalagi	TP	2021-22	5	5	0.47	4.53	4	1	1	2	
7	Kalaburagi	Sedam	TMC	2021-22	6.75	6.75	3.18	3.57	4	3	1	0	
8	Kalaburagi	Shahabad	CMC	2021-22	10	10	8.61	1.39	4	4	0	0	
9	Kalaburagi	Wadi	TMC	2021-22	6.75	6.75	3.43	3.32	4	2	0	2	
				Total	62.25	62.25	32.71	29.54	35	18	11	6	
1	Yadgir	Gurumatkal	TMC	2021-22	7.5	7.5	3.52	3.98	4	2	2	0	
2	Yadgir	Hunasagi	TP	2021-22	10	10	4.84	5.16	2	1	0	1	
3	Yadgir	Kakkera	TMC	2021-22	7.5	7.5	5.41	2.09	3	3	0	0	
4	Yadgir	Kembhavi	TMC	2021-22	7.5	7.5	3.55	3.95	5	1	4	0	
5	Yadgir	Shahapura	CMC	2021-22	10	10	8.20	1.80	4	4	0	0	
6	Yadgir	Shorapura	CMC	2021-22	10	10	10.00	0.00	2	1	0	1	
7	Yadgir	Yadgir	CMC	2021-22	12.5	12.5	6.88	5.62	8	3	5	0	
				Total	65	65	42.40	22.60	28	15	11	2	



CHIEF PROJECT OFFICER
 Urban Poverty Alleviation Management Unit
 Directorate of Municipal Administration
 Bangalore

Babisa - 06

ABSTRACT REPORT

PROGRESS OF WORKS UNDER SFC Special Grants PROGRAMME

					Rs. in Lakhs							
1	2	3	4	5	6	7	8	9	10	11	12	13
SL.NO	District	Name Of the Town	ULB Type	YEAR	Financial Progress (Rs.in Lakhs)				Physical Progress			
					Grants Allocation	Grants Released	Expenditure	Balance	Total Approved Works	Completed Works	Works Started/Ongoing	Under Tender Process/Tender to be invited
1	Kalaburagi	Aland	TMC	2019-20	200	200	178.08	21.92	2	2	0	0
2	Kalaburagi	Chincholi	TMC	2019-20	200	136.95	136.96	0.00	11	7	4	0
3	Kalaburagi	Sedam	TMC	2019-20	200	163.77	116.60	47.17	4	4	0	0
4	Kalaburagi	Shahabad	CMC	2019-20	300	79.52	0.00	79.52	10	9	1	0
				Total	900	580.24	431.64	148.61	27	22	5	0
1	Yadgir	Kakkera	TMC	2019-20	200	200	186.46	13.54	5	5	0	0
2	Yadgir	Shorapura	CMC	2019-20	300	235	205.70	29.30	8	7	1	0
3	Yadgir	Yadgir	CMC	2019-20	400	361.84	356.56	5.28	35	35	0	0
				Total	900	796.84	748.72	48.12	48	47	1	0


PROJECT OFFICER
 Urban Poverty Alleviation Management Unit
 Directorate of Municipal Administration
 Bangalore