

ಅನುಬಂಧ-1

2019-20 ನೇ ಸಾಲಿನಲ್ಲಿ ತೋಟಗಾರಿಕೆ ಇಲಾಖೆಯಲ್ಲಿ ಅನುಷ್ಠಾನಗೊಳಿಸುತ್ತಿರುವ ವಿವಿಧ ಯೋಜನೆಗಳ ಮಾಹಿತಿ

ಕ್ರ. ಸಂ.

ಯೋಜನೆಯ ಹೆಸರು

- I ಕೇಂದ್ರವಲಯ ಯೋಜನೆಗಳು
- 1 ಸಾಮಾನ್ಯವುಳ್ಳ ರಾಜ್ಯಗಳಲ್ಲಿ ಎಣ್ಣೆ ತಾಳೆ ವ್ಯವಸಾಯ ಯೋಜನೆ
 - i ಹೊಸ ಪ್ರದೇಶ ವಿಸ್ತರಣೆ
 - ii ಒಂದನೆ ವರ್ಷದ ಬೇಸಾಯ ಸಹಾಯಧನ
 - iii ಎರಡನೆ ವರ್ಷದ ಬೇಸಾಯ ಸಹಾಯಧನ
 - iv ಮೂರನೇ ವರ್ಷದ ಬೇಸಾಯ ಸಹಾಯಧನ
 - v ನಾಲ್ಕನೇ ವರ್ಷದ ಬೇಸಾಯ ಸಹಾಯಧನ
 - vi ತಾಳೆ ರೈತರಿಗೆ ಖಚಿತ ಬೆಲೆಯನ್ನು ವಿತರಿಸುವುದು
 - vii ಎತ್ತರವಾದ ತಾಳೆ ಮರಗಳಿಂದ ತಾಳೆ ಹಣ್ಣುಗಳನ್ನು ಕಟಾವು ಮಾಡಲು ಸಹಾಯಧನ
 - viii ಉತ್ಪಾದಕತೆ ಹೆಚ್ಚಿಸಲು ಇಳುವರಿ ನೀಡುತ್ತಿರುವ ತಾಳೆ ತೋಟಗಳಿಗೆ ರಸಗೊಬ್ಬರ ವಿತರಣೆ
 - ix ತರಬೇತಿ
- 2 ಪುಧಾನ ಮಂತ್ರಿ ಕೃಷಿ ಸಿಂಚಾಯಿ ಯೋಜನೆ (ಹನಿ ನೀರಾವರಿ)
 - a ಸೂಕ್ಷ್ಮ ನೀರಾವರಿ ಪ್ರದೇಶ ವಿಸ್ತರಣೆ
- 3 ಉತ್ಪಾದನಾ ಸುಧಾರಣಾ ಕಾರ್ಯ ಯೋಜನೆಗಾಗಿ ತೆಂಗಿನಲ್ಲಿ ಸಂಯೋಜಿತ ಬೇಸಾಯ.
 - A ಕೇಂದ್ರ ವಲಯ
 - a ಹಳೆ ಪ್ರಾತ್ಯಕ್ಷಿಕೆ ತಾಕುಗಳ ನಿರ್ಮಾಣ
 - b ಹೊಸ ಪ್ರಾತ್ಯಕ್ಷಿಕೆ ತಾಕುಗಳ ನಿರ್ಮಾಣ
 - c Replanting and Rejuvenation Maintenance
 - d ಕಾರ್ಯಗಾರ
 - B ರಾಜ್ಯ ಸರ್ಕಾರ ಅನುದಾನಿತ ತೆಂಗು ಬೆಳೆ ಅಭಿವೃದ್ಧಿ ಯೋಜನೆ
 - a ಕೀಟ ಮತ್ತು ರೋಗಗಳ ಸಮಗ್ರ ನಿಯಂತ್ರಣ ಕಾರ್ಯಕ್ರಮ
 - b ಸಮಗ್ರ ಪೋಷಕಾಂಶ ನಿರ್ವಹಣೆಗೆ ಸಹಾಯಧನ
 - c ತೆಂಗಿನ ತೋಟಗಳ ಪ್ರದೇಶ ವಿಸ್ತರಣೆಗೆ ಸಹಾಯಧನ
 - d ನೀರಾ ಸಂಸ್ಕರಣಾ ಘಟಕಗಳ ಸ್ಥಾಪನೆಗೆ ಸಹಾಯಧನ
 - e ಮಂಡ್ಯ ಜಿಲ್ಲೆಯ ಕೃಷ್ಣಾ ರಾಜ ಸಾಗರ, ತೋಟಗಾರಿಕೆ ಕ್ಷೇತ್ರದಲ್ಲಿ TxD/DxT ಹೈಬ್ರೀಡ್ ತೆಂಗಿನ ಸಸಿಗಳ ಉತ್ಪಾದನೆ
- 4 ರಾಷ್ಟ್ರೀಯ ತೋಟಗಾರಿಕೆ ಮಿಷನ್
 - a ಸಸ್ಯಾಭಿವೃದ್ಧಿ
 - b ಹೊಸ ಪ್ರದೇಶ ವಿಸ್ತರಣೆ
 - c ಮೊದಲನೇ ಮತ್ತು ಎರಡನೇ ವರ್ಷದ ನಿರ್ವಹಣೆ
 - d ಪುನಃಶ್ಚೇತನ
 - e ಸಮಗ್ರ ಪೋಷಕಾಂಶ ಮತ್ತು ರೋಗ/ಕೀಟ ನಿರ್ವಹಣೆ
 - f ಸಾವಯವ ಕೃಷಿ
 - g ಪ್ರಾತ್ಯಕ್ಷಿಕೆ ಕಾರ್ಯಕ್ರಮ
 - h ಕೊಯ್ಲೋತ್ತರ ನಿರ್ವಹಣಾ ಘಟಕ
 - i ಮಾರುಕಟ್ಟೆ

- j ನೀರು ಸಂಗ್ರಹಣಾ ಘಟಕ
- k ಸಂರಕ್ಷಿತ ಬೇಸಾಯ ಕಾರ್ಯಕ್ರಮ
- l ಯಾಂತ್ರೀಕರಣ
- m ಜೇನು ಕೃಷಿ
- n ಮಾನವ ಸಂಪನ್ಮೂಲ ಅಭಿವೃದ್ಧಿ
- o ಪ್ರಚಾರ ಮತ್ತು ಸಾಹಿತ್ಯ
- p ಅಣಬೆ ಬೇಸಾಯ

II ರಾಜ್ಯವಲಯ ಯೋಜನೆಗಳು

5 ತೋಟಗಾರಿಕೆ ನಿಗಮ ಮತ್ತು ಮಂಡಳಿಗಳಿಗೆ ಸಹಾಯಧನ

- a ಕರ್ನಾಟಕ ರಾಜ್ಯ ಸಹಕಾರಿ ತೋಟಗಾರಿಕಾ ಮಾರಾಟ ಮಹಾ ಮಂಡಳಿ (ನಿ) (ಕೆ.ಹೆಚ್.ಎಫ್)
- b ಕರ್ನಾಟಕ ದ್ರಾಕ್ಷಾರಸ ಮಂಡಳಿ
- c ಕರ್ನಾಟಕ ರಾಜ್ಯ ಮಾವು ಅಭಿವೃದ್ಧಿ ಮತ್ತು ಮಾರುಕಟ್ಟೆ ನಿಗಮ ನಿಯಮಿತ
- d ಕರ್ನಾಟಕ ರಾಜ್ಯ ಲಿಂಬೆ ಅಭಿವೃದ್ಧಿ ಮಂಡಳಿ
- e ಕರ್ನಾಟಕ ರಾಜ್ಯ ಸಾಂಬಾರು ಪದಾರ್ಥಗಳ ಅಭಿವೃದ್ಧಿ ಮಂಡಳಿ

6 ಸಮಗ್ರ ತೋಟಗಾರಿಕಾ ಅಭಿವೃದ್ಧಿ

A) ಸಮಗ್ರ ತೋಟಗಾರಿಕೆ ಅಭಿವೃದ್ಧಿ

ಸಮಗ್ರ ತೋಟಗಾರಿಕೆ ಅಭಿವೃದ್ಧಿ

- 1) 2017-18 ಮತ್ತು 2018-19 ನೇ ಸಾಲಿನ ಬೆಳೆಗಳ ನಿರ್ವಹಣೆ
- 2) ಹೊಸ ಗುಚ್ಚ ಪ್ರದೇಶಗಳಲ್ಲಿ ತೋಟಗಾರಿಕೆ ಬೆಳೆಗಳ ಅಭಿವೃದ್ಧಿ
- 3) ಮಳೆ ನೀರು ಕೊಯ್ಲು/ ನೀರು ಸಂಗ್ರಹಣಾ ಸ್ಥಾವರಗಳ ನಿರ್ಮಾಣ
- 1) 4) ಪ್ಯಾಕ್ ಹೌಸ್ ನಿರ್ಮಾಣ
- 5) ಕಡಿಮೆ ವೆಚ್ಚದ ಈರುಳ್ಳಿ ಸಂಗ್ರಹಣಾ ಘಟಕ
- 6) ಪ್ಲಾಸ್ಟಿಕ್ ಕ್ರೇಟ್ಸ್ ಗಳ ಖರೀದಿಗಾಗಿ ಸಹಾಯಧನ
- 7) ತರಬೇತಿ ವೆಚ್ಚ.
- 2) ಅಲೂಗಡ್ಡೆ ಬೆಳೆಯುವ ರೈತರಿಗೆ ಪ್ರೋತ್ಸಾಹಧನ
- 3) ತೋಟಗಾರಿಕೆ ಉತ್ಪನ್ನಗಳ ಸಂಸ್ಕರಣೆ (ಸಂ)
- 4) ಕೇಂದ್ರ ಪುರಸ್ಕೃತ ಯೋಜನೆಗಳಡಿ (NHM, RKVY, ಇತ್ಯಾದಿ) ಪರಿಶಿಷ್ಟ ಜಾತಿ ಮತ್ತು ಪರಿಶಿಷ್ಟ
- 5) ತಾರಸಿ ತೋಟಗಳ ಅಭಿವೃದ್ಧಿ.
- 6) ತೋಟಗಾರಿಕಾ ವಿಸ್ತರಣೆ
- 7) ಹೂ ಕೃಷಿಗೆ ಉತ್ತೇಜನ
- 8) ರೈತ ಉತ್ಪಾದಕರ ಸಂಸ್ಥೆಗಳಿಗೆ (FPO) ಸಹಾಯಧನ
- 9) ಉತ್ಕೃಷ್ಟ ಕೇಂದ್ರಗಳಲ್ಲಿ ಪ್ರಾತ್ಯಕ್ಷಿಕೆ, ನಿರ್ವಹಣೆ ಹಾಗೂ ತರಬೇತಿ ಕಾರ್ಯಕ್ರಮ
- 10) ಸೂಕ್ಷ್ಮ ನೀರಾವರಿ ಕಾರ್ಯಕ್ರಮದಡಿ ಸ್ವಯಂಚಾಲಿತ ಯಾಂತ್ರೀಕರಣ (Automation).
- 11) ಗೇರು ಅಭಿವೃದ್ಧಿ
- 12) ನೀರಿನ ಟ್ಯಾಂಕರ್ ಗಳ ಖರೀದಿಸಲು ಸಹಾಯಧನ
- 13) ಅಣಬೆ ಬೀಜ ಮತ್ತು ಅಣಬೆ ಉತ್ಪಾದನಾ ಘಟಕಗಳಿಗೆ ಸಹಾಯಧನ
- 14) ಅಪ್ರಧಾನ ಹಾಗೂ ಅಪರೂಪದ (ಎಕ್ಸಾಟಿಕ್) ಹಣ್ಣುಗಳ ಉತ್ತೇಜನ
- 15) ತಾಳೆ ರೈತರಿಗೆ ಖಚಿತ ಬೆಂಬಲ ಬೆಲೆ ಹಾಗೂ ರಸಗೊಬ್ಬರ ವಿತರಣೆ
- 7 ಕೃಷಿ ಕ್ಷೇತ್ರ ಮತ್ತು ಸಸ್ಯವಾಟಿಕೆಗಳ ಅಭಿವೃದ್ಧಿ ಮತ್ತು ನಿರ್ವಹಣೆ**
- a ಮಾದರಿ ತೋಟಗಾರಿಕೆ ಕ್ಷೇತ್ರಗಳ ಅಭಿವೃದ್ಧಿ
- b ತೋಟಗಾರಿಕೆ ಕ್ಷೇತ್ರ ಮತ್ತು ನರ್ಸರಿಗಳ ನಿರ್ವಹಣೆ
- c ಕ್ಷೇತ್ರ ಮಟ್ಟದ ಅಧಿಕಾರಿ ಮತ್ತು ಸಿಬ್ಬಂದಿಗಳಿಗೆ ತರಬೇತಿ ಕಾರ್ಯಕ್ರಮ
- d ಸಸ್ಯ ಸಂತೆ

- 8 ಇಲಾಖಾ ಪ್ರಯೋಗ ಶಾಲೆಗಳ ಅಭಿವೃದ್ಧಿ**
- ಅಂಗಾಂಶ ಕೃಷಿ ಸಸ್ಯಾಭಿವೃದ್ಧಿ
 - ಮಣ್ಣು, ನೀರು, ಎಲೆ ಮಾದರಿಗಳ ವಿಶ್ಲೇಷಣೆ
 - ಅಣಬೆ ಸ್ಪಾನ್ ಉತ್ಪಾದನೆ
 - ಜೈವಿಕ ಗೊಬ್ಬರ, ಜೈವಿಕ ನಿಯಂತ್ರಕಗಳು ಮತ್ತು ಎರೆಹುಳು ಗೊಬ್ಬರ ಉತ್ಪಾದನೆ
 - ಅಣಬೆ ಬೆಳೆ
 - ಅಣಬೆ ಸ್ಪಾನ್ ರನ್ ಬ್ಯಾಗ್
 - ತರಕಾರಿ ಬೀಜ ಮಾದಿರಯ ಸಂಗ್ರಹಣೆ ಮತ್ತು ವಿಶ್ಲೇಷಣೆ
 - ಕೌಶಲ್ಯ ತರಬೇತಿ
 - ಚಿಂತನ ಮಂಥನ ಮತ್ತು ಅಣಬೆ ಮೇಳ ಕಾರ್ಯಕ್ರಮ

9 ತೋಟಗಾರಿಕೆ ಬೆಳೆಗಳ ಕೀಟ ಮತ್ತು ರೋಗ ಸಮಗ್ರ ನಿಯಂತ್ರಣ ಯೋಜನೆ

- ಗೋನಿಯೋಜಿಸ್ ಉತ್ಪಾದನೆ
- ಬ್ಯಾಕ್ಟಿಮೇರಿಯಾ ಉತ್ಪಾದನೆ
- ಸಸ್ಯ ಸಂರಕ್ಷಣೆ ಔಷಧಿಗಳ ಖರೀದಿಗಾಗಿ ಸಹಾಯಧನ

10 ತೋಟಗಾರಿಕೆ ಕಟ್ಟಡಗಳು

- ಕಛೇರಿ ಆಧುನೀಕರಣ

11 ಕೃಷಿ ಭಾಗ್ಯ (ತೋಟಗಾರಿಕೆ)

- ಹಿಂದಿನ ಸಾಲಿನ ಬಾಕಿ ಪಾಲಿಹೌಸ್/ನೆರಳುಪರದೆ
- 2019-20ನೇ ಸಾಲಿನ ಪಾಲಿಮನೆ ಹಾಗೂ ಸಂಬಂಧಿಸಿದ ಚಟುವಟಿಕೆಗಳು
- ನೆರಳು ಪರದೆ ಹಾಗೂ ಸಂಬಂಧಿಸಿದ ಚಟುವಟಿಕೆಗಳು
- ಕೃಷಿ ಹೊಂಡ ಚಟುವಟಿಕೆ

12 ಕರ್ನಾಟಕ ಜಲಾನಯನ ಅಭಿವೃದ್ಧಿ ಯೋಜನೆ

- ವಿಸ್ತರಣೆ ಮತ್ತು ಪ್ರಾತ್ಯಕ್ಷಿಕೆ (ಬಹುವಾರ್ಷಿಕ / ವಾರ್ಷಿಕ /ಪಾಲನೆ/ಹೆ) ಹಾಗೂ ತರಬೇತಿ/ಕ್ಷೇತ್ರೋತ್ಸವ/ಅಧ್ಯಯನ ಪ್ರವಾಸ/ಫಾರಂ ಅಭಿವೃದ್ಧಿ
- ರೈತರ ತೋಟಗಾರಿಕೆ ಮಣ್ಣು ಮತ್ತು ಬೆಳೆ ನಿರ್ವಹಣೆ (/ ಪ್ರಯೋಗಾಲಯ ಚಟುವಟಿಕೆ)
- ಕೋಯ್ಲೋತ್ತರ ನಿರ್ವಹಣೆ (PHM ಚಟುವಟಿಕೆಗಳು)
- ರೈತರ ತೋಟದ ಬೆಳೆಗಳ ಮಾರುಕಟ್ಟೆ ಸಾಮರ್ಥ್ಯ ಹೆಚ್ಚಿಸುವುದು (FPO/FIG ಆಧರಿಸಿ)
- ತೋಟಗಾರಿಕೆ ಸೇವಾ ಸಹಾಯ (Horticulture service support ವೇತನ ಭತ್ಯೆ, HRD, ಕಟ್ಟಡ ಸಾರಿಗೆ.


13 ಮಧುವನ ಮತ್ತು ಜೇನು ಸಾಕಾಣಿಕೆ ಅಭಿವೃದ್ಧಿ

- ತರಬೇತಿ ಕಾರ್ಯಕ್ರಮಗಳು.
- ಜೇನು ಪೆಟ್ಟಿಗೆ, ಜೇನು ಕುಟುಂಬ ಹಾಗೂ ಸ್ಯಾಂಡ್ ಖರೀದಿಗೆ ಸಹಾಯಧನ.
- ಖಾಸಗಿ ಮಧುವನಗಳ ಸ್ಥಾಪನೆಗೆ ಸಹಾಯ.
- ಜೇನು ಸಂಸ್ಕರಣಾ ಘಟಕ ಸ್ಥಾಪನೆಗೆ ಸಹಾಯಧನ
- ಇಲಾಖಾ ಮಧುವನಗಳು / ಜೇನುಗಾರಿಕೆ ತರಬೇತಿ ಕೇಂದ್ರ ಗಳ ಅಭಿವೃದ್ಧಿ ಹಾಗೂ ನಿರ್ವಹಣೆ.
- ಜೇನುಗಾರಿಕೆ ಅಭಿವೃದ್ಧಿಗಾಗಿ ಹೊರಗುತ್ತಿಗೆ ಆಧಾರದಲ್ಲಿ ಸಿಬ್ಬಂದಿಗಳ ನೇಮಕ.
- ಪ್ರಚಾರ/ಸಾಹಿತ್ಯ/ಶೈಕ್ಷಣಿಕ/ಅಧ್ಯಯನ ಪ್ರವಾಸ ಹಾಗೂ ಉತ್ತೇಜನ ಚಟುವಟಿಕೆಗಳು.

14 ಸೂಕ್ಷ್ಮ ನೀರಾವರಿ ಅನುಸ್ಥಾಪನಾ ತೋಟಗಾರಿಕೆ (ನಬಾರ್ಡ್)

- ಸೂಕ್ಷ್ಮ ನೀರಾವರಿ

- III ಜಿಲ್ಲಾ ವಲಯ ಯೋಜನೆಗಳು
- 15 ರಾಷ್ಟ್ರೀಯ ಎಣ್ಣೆಕಾಳು ಮತ್ತು ಎಣ್ಣೆ ತಾಳೆ ಅಭಿಯಾನ ಯೋಜನೆ
- a ಡೀಸೆಲ್ ಪಂಪ್‌ಸೆಟ್‌ಕೊಳ್ಳಲು ಸಹಾಯಧನ
- b ಕೊಳವೆ ಬಾವಿಗೆ ಸಹಾಯಧನ
- c ಅಂತರಬೆಳೆಗೆ ಸಹಾಯಧನ
- d ಕಟಾವು ಉಪಕರಣಕ್ಕೆ ಸಹಾಯಧನ
- e ಮೊಟೊರೈಸ್ಟ್ ಚಿಸೆಲ್
- f ತಾಳೆ ರೈತರಿಗೆ ತರಬೇತಿ
- 16 ತೋಟಗಾರಿಕೆ ಬೆಳೆಗಳಿಗೆ ವಿಶೇಷ ಹನಿ ನೀರಾವರಿ
- a ಪ್ರದೇಶ ವಿಸ್ತರಣೆ
- 17 ತೆಂಗು ಬೀಜ ಸಂಗ್ರಹಣೆ ಮತ್ತು ನರ್ಸರಿ ನಿರ್ವಹಣೆಗಾಗಿ ಯೋಜನೆ
- a ತೆಂಗು ಬೀಜ ಸಂಗ್ರಹಣೆ, ಬಿತ್ತನೆ ಮತ್ತು ಪಾಲನೆ
- b ಪರೋಪ ಜೀವಿಗಳ ಉತ್ಪಾದನೆ
- c ಇತರೆ ಸಸಿಗಳ ಸಸ್ಯೋತ್ಪಾದನೆ
- d 2018-19 ನೇ ಸಾಲಿನಲ್ಲಿ ಬಿತ್ತನೆ ಮಾಡಲಾದ ತೆಂಗಿನ ಸಸಿಗಳ ನಿರ್ವಹಣೆ
- e 2017-18ನೇ ಸಾಲಿನಲ್ಲಿ ಬಿತ್ತನೆ ಮಾಡಲಾದ ತೆಂಗಿನ ಸಸಿಗಳ ನಿರ್ವಹಣೆ
- 18 ಶೀಘಲ ಗೃಹಗಳಿಗೆ ಸಹಾಯಧನ ಯೋಜನೆ
- a ಶೀಘಲ ಗೃಹಗಳಿಗೆ ಸಹಾಯಧನ
- 19 ಜೇನು ಸಾಕಾಣಿಕೆ
- a ತರಬೇತಿ ಕಾರ್ಯಕ್ರಮಗಳು
- b ಜೇನು ಪೆಟ್ಟಿಗೆ, ಜೇನು ಕುಟುಂಬ ಹಾಗೂ ಸಾಫ್ಟ್‌ವೇರ್ ಖರೀದಿಗೆ ಸಹಾಯಧನ.
- c ಮಧುವನಗಳು/ತರಬೇತಿ ಕೇಂದ್ರಗಳ ಅಭಿವೃದ್ಧಿ/ಅಧ್ಯಯನ ಪ್ರವಾಸ
- 20 ರೈತರಿಗೆ ಸಹಾಯ
- a ಪ್ರದೇಶ ವಿಸ್ತರಣೆ
- b ಅಲಂಕಾರಿಕಾ ಗಿಡಗಳ ಅಭಿವೃದ್ಧಿ
- c ಸಾಮಾಜಿಕ ತೋಟಗಾರಿಕೆ
- d ಸಸ್ಯ ಸಂರಕ್ಷಣೆ


 ತೋಟಗಾರಿಕೆ ಜಂಟಿ ನಿರ್ದೇಶಕರು
 (ಯೋಜನೆ)
 ೨೫

ಅನುಬಂಧ-2

ಕಳೆದ 3 ವರ್ಷಗಳಲ್ಲಿ, ಅಂದರೆ 2016-17 ರಿಂದ 2018-19 ರವರೆಗೆ, ರಾಜ್ಯದ ತೋಟಗಾರಿಕೆ ಇಲಾಖೆಯಡಿಯಲ್ಲಿನ ಯೋಜನೆಗಳಿಗೆ ವಿವಿಧ ಲೆಕ್ಕ ಶೀರ್ಷಿಕೆಯಡಿ ಜಿಲ್ಲಾವಾರು ಬಿಡುಗಡೆಯಾದ ಅನುದಾನ ಹಾಗೂ ಅದರಲ್ಲಿ ಮಂಜೂರಾದ ಅನುದಾನದ ವಿವರ

ಅ) ವರ್ಷ:2016-17


(ರೂ.ಲಕ್ಷಗಳಲ್ಲಿ)

ಕ್ರ. ಸಂ.	ಜಿಲ್ಲೆಗಳು	1		2		3		4		5		6		7	
		ರಾಷ್ಟ್ರೀಯ ಎಣ್ಣೆಕಾಲು ಮತ್ತು ಎಣ್ಣೆ ತಾಳ ಅಭಿಯಾನ ಯೋಜನೆ (2401-00-108-2-18)		ಪ್ರಧಾನ ಮಂತ್ರಿ ಕೃಷಿ ಸಿಂಚಾಯಿ ಯೋಜನೆ (ಪನಿ ನೀರಾವರಿ) (2401-00-108-2-30)		ಉತ್ಪಾದನಾ ಸುಧಾರಣಾ ಕಾರ್ಯ ಯೋಜನೆಗೆ ತೆರಿಗೆ ಸಂಯೋಜಿತ ಬೇಟಾಯಿ (2401-00-108-2-51)		ರಾಷ್ಟ್ರೀಯ ತೋಟಗಾರಿಕೆ ಮಿಷನ್ (2401-00-119-4-06)		ರಾಷ್ಟ್ರೀಯ ಅಯುರ್ ಮಿಷನ್ (2401-00-119-4-12)		ರಾಷ್ಟ್ರೀಯ ಕೃಷಿ ವಿಸ್ತಾರ ಯೋಜನೆ (2401-00-800-1-57)		ನಿರ್ದೇಶನ ಮತ್ತು ಆಡಳಿತ (2401-00-001-2-01)	
		ಬಿಡುಗಡೆಯಾದ ಅನುದಾನ	ಮಂಜೂರಾದ ಅನುದಾನ	ಬಿಡುಗಡೆಯಾದ ಅನುದಾನ	ಮಂಜೂರಾದ ಅನುದಾನ	ಬಿಡುಗಡೆಯಾದ ಅನುದಾನ	ಮಂಜೂರಾದ ಅನುದಾನ	ಬಿಡುಗಡೆಯಾದ ಅನುದಾನ	ಮಂಜೂರಾದ ಅನುದಾನ	ಬಿಡುಗಡೆಯಾದ ಅನುದಾನ	ಮಂಜೂರಾದ ಅನುದಾನ	ಬಿಡುಗಡೆಯಾದ ಅನುದಾನ	ಮಂಜೂರಾದ ಅನುದಾನ	ಬಿಡುಗಡೆಯಾದ ಅನುದಾನ	ಮಂಜೂರಾದ ಅನುದಾನ
1	ಬೆಂಗಳೂರು (ಸ)	589.88	588.36	215.03	213.34	2.50		617.28	530.56			1070.40	1069.69	3.29	1.10
2	ಬೆಂಗಳೂರು (ಗ್ರಾ)			747.56	743.09			409.16	438.63			99.38	99.03	2.17	1.60
3	ಬಾಗಲಕೋಟೆ		8.03	445.82	442.28			312.10	298.05			92.86	88.99	1.13	1.07
4	ಬೆಳಗಾವಿ	29.41	28.14	746.25	740.09			539.64	539.01			290.60	241.10	4.14	4.14
5	ಬಳ್ಳಾರಿ		29.63	779.27	777.48			293.21	293.20	15.00	15.00	151.31	151.26	1.63	1.63
6	ಬೀದರ್		1.79	613.27	592.64			214.76	204.46	14.48		75.34	74.70	2.93	2.93
7	ಪಿಚಯಪುರ	20.01	11.77	1609.59	1598.88			1100.15	1090.85			147.73	147.23	2.14	1.90
8	ಚಾಮರಾಜನಗರ		9.63	1113.59	1095.28	33.43	33.20	278.09	274.59	2.11	1.00	154.82	154.52	0.13	0.13
9	ಚಿಕ್ಕಬಳ್ಳಾಪುರ			1322.71	1294.12			699.66	677.85			100.32	98.02	0.14	0.14
10	ಚಿಕ್ಕಮಗಳೂರು		7.99	400.73	397.79	45.00	44.53	447.14	446.17			422.57	419.00	1.14	1.14
11	ಚಿತ್ರದುರ್ಗ			1313.41	1209.70	30.73	29.18	611.14	599.34			282.40	274.50	2.14	2.14
12	ದಕ್ಷಿಣಕನ್ನಡ			83.46	83.41	23.03	23.01	100.50	100.49			145.64	145.45	1.63	1.63
13	ದಾವಣಗೆರೆ	122.72	67.29	1117.63	1117.11	12.43	12.43	746.04	745.48			288.29	275.47	2.13	2.13
14	ಧಾರವಾಡ		2.11	150.21	149.37			222.32	225.54			79.24	79.24	3.14	3.14
15	ಗದಗ		8.80	293.43	282.30	0.83	0.44	191.18	182.62	6.67	5.38	51.70	47.02	1.64	0.14
16	ಕಲಬುರಗಿ			1575.79	1514.66			261.56	254.71			89.71	84.85	1.13	1.13
17	ಹಾಸನ		21.44	630.08	629.48	42.00	41.98	437.62	437.22			439.17	436.22	1.63	1.63
18	ಹಾವೇರಿ		24.53	949.00	937.82			261.65	260.73			188.42	184.95	1.13	1.05
19	ಕೊಡಗು	57.81	35.05	22.09	21.58			83.55	83.90			38.37	38.34	1.13	1.09
20	ಕೋಲಾರ			1541.37	1452.87	1.51	1.46	586.44	558.35	10.11	4.40	168.57	162.08	0.14	0.14
21	ಕೊಪ್ಪಳ	29.00	15.94	934.82	934.58			261.13	260.82	10.22	10.22	135.07	135.05	2.30	1.90
22	ಮಂಡ್ಯ			854.44	854.30	39.44	39.44	291.86	291.34			203.16	160.13	0.63	0.63
23	ಮೈಸೂರು	113.87	98.63	1180.57	1132.05	16.95	16.50	282.04	279.05	3.00		344.68	338.99	3.16	2.93
24	ನಾಯಕೋಟೆ		2.56	526.68	438.24			246.40	230.44	2.01	2.01	60.38	58.86	1.13	0.13
25	ರಾಮನಗರ			837.66	834.30	33.70	33.46	388.77	385.77	4.00	4.00	227.69	224.33	0.13	0.13
26	ಶಿವಮೊಗ್ಗ	51.66	41.23	448.39	448.37	13.63	13.62	460.13	459.42			244.87	238.18	2.13	1.96
27	ತುಮಕೂರು			814.51	811.53	1061.25	1061.17	636.45	636.23	5.28	5.28	256.87	256.84	1.64	1.64
28	ಉಡುಪಿ			111.27	111.24	20.61	20.59	176.77	176.74	11.70	3.02	87.47	87.45	2.23	2.19
29	ಉತ್ತರ ಕನ್ನಡ		0.18	226.92	226.27	15.11	15.11	245.66	245.37			167.73	167.72	0.64	0.64
30	ಯಾದಗಿರಿ	8.66	2.54	339.27	339.24			115.92	116.01			23.31	23.29	0.83	0.78
	ಒಟ್ಟು	1023.02	1005.64	21944.82	21423.40	1392.13	1386.13	11518.33	11322.93	84.57	50.30	6128.07	5962.50	49.50	42.93

ಕ್ರ. ಸಂ.	ವಿವರಣೆ	8		9		10		11		12		13		14		15		16	
		ಅನುಸೂಚಿತ ಹಿರಿಕೆಗಳ ಉಪಯೋಗಕ್ಕೆ ಮತ್ತು ಬುಡಕಟ್ಟು ಉಪ ಯೋಜನೆ ಕಾಯ್ದೆ 2013 ರಡಿ ಬಳಕೆಯಾಗದ ಇತರ ಉಪಯೋಗ (2401-00-001-2-10)	ಅನುಸೂಚಿತ ಹಿರಿಕೆಗಳ ಉಪಯೋಗಕ್ಕೆ ಮತ್ತು ಬುಡಕಟ್ಟು ಉಪ ಯೋಜನೆ ಕಾಯ್ದೆ 2013 ರಡಿ ಬಳಕೆಯಾಗದ ಇತರ ಉಪಯೋಗ (2401-00-108-2-52)	ಸಾಂಪ್ರದಾಯಿಕ ವಿದ್ಯಾರ್ಥಿಗಳ ಅಭಿವೃದ್ಧಿ ಮಂಡಳಿ (2401-00-108-2-53)	ಕೆಂಗು ಉತ್ಪನ್ನ ಉದ್ಯಾನಗಳು (2401-00-108-2-54)	ದ್ರಾಕ್ಷಾರಸ ನೀರಿ (2401-00-800-2-36)	ಸಮಗ್ರ ತೋಟಗಾರಿಕಾ ಅಭಿವೃದ್ಧಿ (2401-00-111-0-08)	ಕೃಷಿ ಕ್ಷೇತ್ರ ಮತ್ತು ಸಸ್ಯವಾಟಿಕೆಗಳ ಅಭಿವೃದ್ಧಿ ಮತ್ತು ನಿರ್ವಹಣೆ (2401-00-119-4-05)	ಇತರ ಪ್ರಯೋಗ ಶಾಲೆಗಳ ಅಭಿವೃದ್ಧಿ (2401-00-119-5-01)	ತೋಟಗಾರಿಕೆ ಬೆಳೆಗಳ ಸೀಬ ಮತ್ತು ರೋಗಗಳ ಸಮಗ್ರ ನಿಯಂತ್ರಣ ಯೋಜನೆ (2401-00-119-5-02)									
		ಬಿಡುಗಡೆಯಾದ ಅನುದಾನ	ಮಂಜೂರಾದ ಅನುದಾನ	ಬಿಡುಗಡೆಯಾದ ಅನುದಾನ	ಮಂಜೂರಾದ ಅನುದಾನ	ಬಿಡುಗಡೆಯಾದ ಅನುದಾನ	ಮಂಜೂರಾದ ಅನುದಾನ	ಬಿಡುಗಡೆಯಾದ ಅನುದಾನ	ಮಂಜೂರಾದ ಅನುದಾನ	ಬಿಡುಗಡೆಯಾದ ಅನುದಾನ	ಮಂಜೂರಾದ ಅನುದಾನ	ಬಿಡುಗಡೆಯಾದ ಅನುದಾನ	ಮಂಜೂರಾದ ಅನುದಾನ	ಬಿಡುಗಡೆಯಾದ ಅನುದಾನ	ಮಂಜೂರಾದ ಅನುದಾನ	ಬಿಡುಗಡೆಯಾದ ಅನುದಾನ	ಮಂಜೂರಾದ ಅನುದಾನ	ಬಿಡುಗಡೆಯಾದ ಅನುದಾನ	ಮಂಜೂರಾದ ಅನುದಾನ
1	ಬೆಂಗಳೂರು (ನ)	44.00	43.97	1056.00	1056.00					500.00	500.00	535.39	526.28	15.00	14.98	308.79	308.06	14.05	13.32
2	ಬೆಂಗಳೂರು (ಗ್ರಾ)	4.32	3.60									439.06	426.63	6.00	5.99			1.35	1.35
3	ಬಾಗಲಕೋಟೆ	0.08	0.08									559.07	542.24	1.50	1.50			7.21	7.19
4	ಬೆಂಗಳೂರು	18.99	18.98									796.35	792.32	9.00	8.98	139.17	132.55	7.60	7.59
5	ಬಳ್ಳಾರಿ	9.28	9.15									215.28	215.24	14.00	13.89			7.10	7.10
6	ಬೀದರ್	1.60	1.60									306.93	305.57	7.00	7.00	9.70	8.89	6.45	6.34
7	ಬೀದರ	8.28	8.28									2630.99	2627.66	3.00	2.98	2.50	2.27	8.70	8.60
8	ಬೊಮ್ಮನಹಳ್ಳಿ	23.52	23.11									276.29	276.06	8.00	7.93			9.70	9.36
9	ಬಿಕ್ಕಬಳ್ಳಾಪುರ	5.44	5.40									311.96	304.15	11.00	11.00	42.72	42.72	8.05	8.03
10	ಬಿಕ್ಕಬಳ್ಳಾಪುರ	21.41	20.55									575.69	573.98	14.00	13.99			14.55	14.46
11	ಬಿತ್ತರ	48.64	48.30									364.44	350.69	12.00	11.73			21.04	20.69
12	ಬಿತ್ತರ	3.04	3.04									244.61	241.53	9.00	9.00			8.95	8.95
13	ಬಿತ್ತರ	15.04	15.00									632.05	611.79	16.00	15.85			16.80	16.79
14	ಬಿತ್ತರ	4.80	4.80			200.00	200.00					208.89	208.48	7.11	7.10			4.80	4.79
15	ಬಿತ್ತರ	1.60	0.68									241.23	223.04	1.25	0.93			4.30	3.98
16	ಬಿತ್ತರ											528.19	521.18	8.00	7.99			6.30	5.98
17	ಬಿತ್ತರ	28.48	26.47									1007.48	1007.29	12.00	11.92			19.70	19.68
18	ಬಿತ್ತರ	9.44	7.50									328.13	322.67	7.00	7.00			8.60	8.08
19	ಬಿತ್ತರ											144.23	141.17	8.00	7.94			1.70	1.69
20	ಬಿತ್ತರ	34.08	33.70									362.61	323.10	12.00	11.95			9.45	9.05
21	ಬಿತ್ತರ	4.80	4.80									667.63	667.59	10.00	9.91			9.15	9.14
22	ಬಿತ್ತರ	2.81	2.81									391.38	391.38			0.82	0.82	8.35	8.35
23	ಬಿತ್ತರ	5.44	5.43									576.20	574.76	17.50	17.40	14.35	12.72	11.35	10.91
24	ಬಿತ್ತರ	3.20	3.20									350.96	337.28	5.00	4.90			4.30	4.29
25	ಬಿತ್ತರ	8.24	8.05									339.44	339.36	9.00	8.98			11.78	11.62
26	ಬಿತ್ತರ	29.32	29.10									422.68	421.89	16.00	15.98	82.77	81.58	16.95	16.82
27	ಬಿತ್ತರ	6.40	6.40					25.00	25.00			458.00	442.46	19.00	18.89			30.45	30.24
28	ಬಿತ್ತರ	4.16	4.15									198.93	198.69	11.00	10.98			5.70	5.70
29	ಬಿತ್ತರ	0.80	0.80									332.30	326.45	9.00	8.95			9.70	9.68
30	ಬಿತ್ತರ	4.80	4.83									193.57	193.29	3.75	3.75			2.80	2.80
	ಒಟ್ಟು	352.01	343.78	1056.00	1056.00	200.00	200.00	25.00	25.00	500.00	500.00	14639.92	14434.22	281.11	279.39	600.82	589.61	296.93	292.56

ಕ್ರ. ಸಂ.	ವಿವರಣೆ	17		18		19		20		21		22		23		24		25		26	
		ಕೋಟಾಂಕ ಕಟ್ಟಡಗಳು (2401-00-119-6-03)		ಕರ್ನಾಟಕ ಜಲಾಶಯ ಅಭಿವೃದ್ಧಿ ಯೋಜನೆ-II (ಸುಜಲಾ-II) -Iಎಐ, (2401-00-800-2-80)		ಕೋಟಾಂಕ ಉದ್ಯಾನವನಗಳು ಮತ್ತು ಕೋಟಾಂಕ (2406-02-112-0-17)		ಮಧುವನ ಮತ್ತು ಜೇನು ಸಾಕಾಣೆ ಅಭಿವೃದ್ಧಿ, (2851-00-200-0-01)		RIDF-XXI. A) Micro Irrigation, (2401-00-108-2-30) B) Infrastructure for UHS Bagalakov (4401-00-800-2-00)		ಬಾಗಲಕೋಟೆಯಲ್ಲಿ ಕೋಟಾಂಕಾ ವಿಶ್ವ ವಿದ್ಯಾಲಯ 4401-00-800-2-00		ರಾಷ್ಟ್ರೀಯ ವಿಸ್ತೀರ್ಣ ಮತ್ತು ವಿಸ್ತೀರ್ಣ ಅಭಿಯಾನ ಯೋಜನೆ (2435-00-101-0-02)		ಕೋಟಾಂಕ ಬೆಳೆಗಲಿ ವಿಶೇಷ ಹಣ ನಿರಾವರಿ (2435-00-101-0-28)		ಕೋಟಾಂಕ ಕಟ್ಟಡಗಳು (2435-00-101-0-32)		ಕೋಟಾಂಕ ಕ್ಷೇತ್ರಗಳ ನಿರ್ವಹಣೆ (2435-00-101-0-35)	
		ಬಿಡುಗಡೆಯಾದ ಅನುದಾನ	ಮಂಜೂರಾದ ಅನುದಾನ	ಬಿಡುಗಡೆಯಾದ ಅನುದಾನ	ಮಂಜೂರಾದ ಅನುದಾನ	ಬಿಡುಗಡೆಯಾದ ಅನುದಾನ	ಮಂಜೂರಾದ ಅನುದಾನ	ಬಿಡುಗಡೆಯಾದ ಅನುದಾನ	ಮಂಜೂರಾದ ಅನುದಾನ	ಬಿಡುಗಡೆಯಾದ ಅನುದಾನ	ಮಂಜೂರಾದ ಅನುದಾನ	ಬಿಡುಗಡೆಯಾದ ಅನುದಾನ	ಮಂಜೂರಾದ ಅನುದಾನ	ಬಿಡುಗಡೆಯಾದ ಅನುದಾನ	ಮಂಜೂರಾದ ಅನುದಾನ	ಬಿಡುಗಡೆಯಾದ ಅನುದಾನ	ಮಂಜೂರಾದ ಅನುದಾನ	ಬಿಡುಗಡೆಯಾದ ಅನುದಾನ	ಮಂಜೂರಾದ ಅನುದಾನ	ಬಿಡುಗಡೆಯಾದ ಅನುದಾನ	ಮಂಜೂರಾದ ಅನುದಾನ
1	ಬೆಂಗಳೂರು (ಸ)	193.70	193.70	119.77	83.51	998.92	972.96	10.92	10.91	1502.00	1502.00					30.00	30.00	2.00	2.00	3.00	2.96
2	ಬೆಂಗಳೂರು (ರಾ)					53.00	53.00	3.90	3.90							50.01	42.69	13.00	13.00	0.25	0.25
3	ಬಾಗಲಕೋಟೆ					2.00	2.00	1.39	1.34			454.00	454.00	5.00	5.00	80.00	79.81	7.00	6.98	1.01	1.00
4	ಬೆಳಗಾವಿ	5.00	5.00			8.58	8.58	2.80	2.80					4.00	4.00	55.00	54.09	25.00	25.00	15.00	14.98
5	ಬಳ್ಳಾರಿ					25.00	25.00	1.79	1.79					12.00	11.99	48.63	48.56	30.00	30.00	15.00	15.00
6	ಬೀದರ್	10.00	10.00	52.65	52.65	2.00	2.00	2.73	2.69							25.40	25.26	10.00	10.00	2.00	1.96
7	ಬೀದರ	9.00	9.00	15.75	15.75	3.00	3.00	1.29	1.29					1.00	1.00	20.00	19.88	16.00	16.00	3.00	3.00
8	ಚಾಮರಾಜನಗರ	5.00	5.00	75.75	75.75	8.00	8.00	4.06	4.02					3.00	2.74	40.00	39.87	2.00	2.00	5.00	5.00
9	ಚಿಕ್ಕಬಳ್ಳಾಪುರ	5.00	5.00			131.00	130.99	3.11	3.11							50.00	49.08	5.00	5.00	5.00	5.00
10	ಚಿಕ್ಕಮಗಳೂರು	5.00	5.00	15.50	15.50	120.00	119.99	13.93	13.92					3.08	3.08	100.00	99.52	30.00	30.00	25.00	24.98
11	ಚಿತ್ರದುರ್ಗ	10.00	10.00					1.33	1.10							140.00	137.96	23.00	22.95	12.00	11.95
12	ದಕ್ಷಿಣಕನ್ನಡ					30.00	30.00	16.75	16.75					1.00	0.99	6.01	6.00	15.00	15.00	2.50	2.50
13	ದಾವಣಗೆರೆ	10.00	10.00	70.55	70.55	1875.00	1875.00	2.34	2.30					4.00	4.00	65.00	64.52	15.00	15.00	6.00	6.00
14	ಧಾರವಾಡ					15.00	15.00	38.25	38.25							6.99	6.96	10.00	10.00	9.69	9.66
15	ಗದಗ			51.64	51.64	1.00	1.00	0.75	0.63					5.00	4.97	30.00	28.89	10.00	10.00	6.50	6.45
16	ಕಲಬುರಗಿ			51.45	51.45	5.50	5.49	2.24	2.20							20.01	17.08	8.00	8.00	6.00	5.98
17	ವಾಸನ	5.00	5.00					7.54	7.54					2.99	2.99	10.00	9.98	10.00	10.00	10.00	9.97
18	ಹಾವೇರಿ	4.00	4.00					1.89	1.89					10.16	10.16	50.00	49.33	20.00	20.00	7.10	7.10
19	ಕೊಡಗು	5.00	5.00			10.00	10.00	11.15	11.14					3.00	3.00	0.99	0.92	10.00	10.00	21.00	20.95
20	ಕೋಲಾರ	5.00	5.00					7.57	7.17							20.00	19.64	15.00	15.00	1.00	0.98
21	ಕೊಪ್ಪಳ			94.30	94.30	30.00	30.00	3.52	3.50					8.99	8.99	60.00	59.98	10.00	10.00	6.00	5.93
22	ಮಂಡ್ಯ							10.50	10.50	35.00	35.00			1.70	1.69	12.32	12.22	14.20	14.20	11.80	11.80
23	ಮೈಸೂರು	5.00	5.00			535.00	534.99	5.49	5.46					4.01	4.00	40.00	39.00	40.00	40.00	6.00	6.00
24	ರಾಯಚೂರು			15.75	15.75			0.87	0.87					0.78	0.76	25.01	23.89	37.50	37.50	14.79	14.70
25	ರಾಮನಗರ	5.00	5.00					2.83	2.80							7.00	6.99	11.50	6.14	14.00	14.00
26	ಶಿವಮೊಗ್ಗ							10.95	10.69					5.71	5.71	55.00	54.99	25.60	25.60	7.60	7.60
27	ಶುಬರಾಜನಗರ	3.00	3.00	17.75	17.75	55.00	55.00	5.58	5.58							60.00	59.97	12.00	12.00	4.00	3.99
28	ಉಡುಪಿ	6.30	6.30					5.59	5.59					3.60	3.59	2.00	2.00	6.49	6.49	12.00	12.00
29	ಉತ್ತರ ಕನ್ನಡ	6.00	6.00			4.00	4.00	20.50	20.49							25.01	24.81	30.00	30.00	6.00	5.95
30	ಯಾದಗಿರಿ			49.15	49.15			0.57	0.57					2.00	2.00	4.00	4.00	5	5		
	ಒಟ್ಟು	297.00	297.00	630.00	593.74	3912.00	3886.00	202.13	200.78	1537.00	1537.00	454.00	454.00	81.02	80.66	1138.38	1117.89	468.29	462.86	238.24	237.64

ಕ್ರ. ಸಂ.	ವಿವರಣೆ	27		28		29		30		31		32		33	
		ತೆಂಗು ಬೀಜ ಸಂಗ್ರಹಣೆ ಮತ್ತು ಸರ್ಕಾರಿ ನಿರ್ವಹಣೆಗಾಗಿ ಯೋಜನೆ (2435-00-101-0-36)		ಪ್ರಚಾರ ಮತ್ತು ಸಾಮಗ್ರಿ (2435-00-101-0-38)		ಶಿಕ್ಷಣ ಗ್ರಂಥಗಳಿಗೆ ಸಹಾಯಧನ ಯೋಜನೆ (2435-00-101-0-39)		ಜೀನು ಸಾಕಾಣಿಕೆ (2851-00-107-0-33)		ರೈತರಿಗೆ ಸಹಾಯ (2435-00-101-0-62)		ರೈತರಿಗೆ ತರಬೇತಿ (2435-00-101-0-64)		ಒಟ್ಟು	
		ಬಿಡುಗಡೆಯಾದ ಅನುದಾನ	ಮಂಜೂರಾದ ಅನುದಾನ	ಬಿಡುಗಡೆಯಾದ ಅನುದಾನ	ಮಂಜೂರಾದ ಅನುದಾನ	ಬಿಡುಗಡೆಯಾದ ಅನುದಾನ	ಮಂಜೂರಾದ ಅನುದಾನ	ಬಿಡುಗಡೆಯಾದ ಅನುದಾನ	ಮಂಜೂರಾದ ಅನುದಾನ	ಬಿಡುಗಡೆಯಾದ ಅನುದಾನ	ಮಂಜೂರಾದ ಅನುದಾನ	ಬಿಡುಗಡೆಯಾದ ಅನುದಾನ	ಮಂಜೂರಾದ ಅನುದಾನ	ಬಿಡುಗಡೆಯಾದ ಅನುದಾನ	ಮಂಜೂರಾದ ಅನುದಾನ
1	ಬೆಂಗಳೂರು (ಸ)	1.50	1.476	4.50	4.49	7.00	6.99	10.01	10.01	8.38	7.22	0.75	1.07	7864.07	7694.95
2	ಬೆಂಗಳೂರು (ಗ್ರಾ)					4.00	4.00	2.00	2.00	8.36	8.36	1.39	1.14	1844.91	1848.27
3	ಬಾಗಲಕೋಟೆ	4.00	3.999	1.62	1.51					7.38	7.20	1.02	1.06	1984.19	1953.32
4	ಬೆಳಗಾವಿ	3.00	3.000	2.50	2.497	2.49	2.49	3.00	3.00	4.06	4.00	0.66	0.80	2712.24	2643.14
5	ಬಳ್ಳಾರಿ	13.66	13.660	2.80	2.80	8.00	7.99			6.91	6.90	0.99	0.99	1650.86	1678.26
6	ಬೀದರ್	2.00	2.000							4.03	4.01			1363.27	1316.48
7	ಬೀದರ	3.00	2.990	1.00	1.00	5.99	5.99			9.96	9.95	0.77		5622.85	5589.27
8	ಬಾಹುಬಲನಗರ	9.00	8.786	10.00	10.00			1.00	1.00	5.01	5.00	2.00	2.00	2069.49	2053.97
9	ಚಿಕ್ಕಬಳ್ಳಾಪುರ	3.00	2.983					6.00	6.00	1.94	1.92			2712.06	2650.50
10	ಚಿಕ್ಕಮಗಳೂರು	10.00	9.984	8.00	8.00			6.01	6.01	14.20	14.19	1.59	1.93	2294.54	2291.72
11	ಚಿತ್ರದುರ್ಗ	12.00	11.930	9.99	9.10					10.01	9.98	2.98	2.98	2907.24	2764.23
12	ದಕ್ಷಿಣಕನ್ನಡ	4.99	4.9900	8.50	8.50			8.49	8.49	10.51	10.41	2.34	2.41	725.94	722.55
13	ದಾವಣಗೆರೆ	4.00	4.000	2.00	2.00					8.01	8.00	1.00	1.00	5032.02	4941.71
14	ಧಾರವಾಡ	2.00	2.000	3.00	3.00	7.08	7.08	1.72	1.72	4.50	4.49	1.01	1.01	979.75	983.75
15	ಗದಗ	6.00	6.000	6.00	6.00					3.31	3.10	0.45	0.45	914.46	874.45
16	ಕಲಬುರಗಿ	2.00	1.975	3.00	2.97			1.92	1.92	2.10	2.10	1.39	1.15	2574.29	2490.81
17	ಹಾಸನ	6.00	5.988	5.00	5.00	10.00	10.00	2.98	2.98	6.01	5.92	2.01	2.01	2695.69	2710.70
18	ಹಾವೇರಿ	2.52	2.524	1.27	1.27	6.00	6.00			3.94	3.94	1.00	1.00	1861.25	1861.54
19	ಕೊಡಗು	2.00	2.098	3.00	2.77			15.00	15.00	4.99	4.99	1.84	1.66	444.84	418.29
20	ಕೋಲಾರ	1.80	1.800	3.38	3.38	2.00	2.00			2.13	2.13	0.52	0.38	2784.68	2614.57
21	ಕೊಪ್ಪಳ			5.00	5.00					1.00	1.00	1.80	2.01	2284.72	2270.66
22	ಮಂಡ್ಯ	20.45	20.440	31.63	31.63	5.00	5.00	34.34	34.34	13.51	13.51	34.45	34.45	2017.79	1973.98
23	ಮೈಸೂರು	20.00	20.000	18.00	18.00			2.00	2.00	6.08	6.07	3.56	3.97	3254.25	3173.87
24	ರಾಯಚೂರು	6.48	6.483	3.20	3.20	6.25	6.25			3.36	3.35	0.84	0.89	1314.88	1195.55
25	ರಾಮನಗರ	6.00	5.983	4.00	3.94			2.00	2.00	9.00	9.00	0.40	0.36	1922.14	1906.22
26	ಶಿವಮೊಗ್ಗ	6.00	6.000	2.50	2.50			7.00	7.00	20.01	20.01	0.50	0.50	1929.40	1908.74
27	ತುಮಕೂರು	6.00	6.000	4.00	4.00			7.00	7.00	8.02	8.00	1.46	1.77	3498.66	3479.72
28	ಉಡುಪಿ	5.00	5.000	4	3.92			2.50	2.50	3.37	3.33	0.98	0.98	681.68	672.46
29	ಉತ್ತರ ಕನ್ನಡ	3.00	3.000	6.00	6.00			5.01	5.01	6.97	6.88	6.92	2.83	1127.28	1116.15
30	ಯಾದಗಿರಿ	1.00	1.010	1.97	1.97					2.01	2.04	6.00	0.84	764.61	753.10
	ಒಟ್ಟು	166.40	166.10	155.86	154.44	63.81	63.79	117.98	117.98	199.07	197.00	80.61	71.65	69834.02	68552.92


 Joint Director of Horticulture
 Lalbagh, Bangalore

ಅ) ವರ್ಷ:2017-18

(ರೂ.ಲಕ್ಷಗಳಲ್ಲಿ)

ಕ್ರ. ಸಂ.	ವಿವರಣೆ	1		2		3		4		5		6		7	
		ರಾಷ್ಟ್ರೀಯ ವಿಸ್ತೀರ್ಣ ಮತ್ತು ವಿಸ್ತೀರ್ಣ ಅಭಿವೃದ್ಧಿ ಯೋಜನೆ, (2401-00-108-2-18)		ಪ್ರಧಾನ ಮಂತ್ರಿ ಕೃಷಿ ಸಂಚಾರ ಯೋಜನೆ (ಪಿ ಸಿಎಐ), (2401-00-108-2-30)		ಉತ್ಪಾದನಾ ಸುಧಾರಣಾ ಕಾರ್ಯ ಯೋಜನೆಗೆ ತೆರಿಗೆ, ಸಂಯೋಜಿತ ಬೀಸಾಯಿ (2401-00-108-2-51)		ರಾಷ್ಟ್ರೀಯ ಕೋಟಗಾರಿಕೆ ಮಿಷನ್, (2401-00-119-4-06)		ರಾಷ್ಟ್ರೀಯ ಆಯುಷ್ ಮಿಷನ್, 2401-00-119-4-12		ರಾಷ್ಟ್ರೀಯ ಕೃಷಿ ವಿಸ್ತಾರ ಯೋಜನೆ, 2401-00-800-1-57		ಕೃಷಿ ಭಾಗ್ಯ (ಕೋಟಗಾರಿಕೆ) (2401-00-800-2-48)	
		ಬಿಡುಗಡೆಯಾದ ಅನುದಾನ	ಮಂಜೂರಾದ ಅನುದಾನ	ಬಿಡುಗಡೆಯಾದ ಅನುದಾನ	ಮಂಜೂರಾದ ಅನುದಾನ	ಬಿಡುಗಡೆಯಾದ ಅನುದಾನ	ಮಂಜೂರಾದ ಅನುದಾನ	ಬಿಡುಗಡೆಯಾದ ಅನುದಾನ	ಮಂಜೂರಾದ ಅನುದಾನ	ಬಿಡುಗಡೆಯಾದ ಅನುದಾನ	ಮಂಜೂರಾದ ಅನುದಾನ	ಬಿಡುಗಡೆಯಾದ ಅನುದಾನ	ಮಂಜೂರಾದ ಅನುದಾನ	ಬಿಡುಗಡೆಯಾದ ಅನುದಾನ	ಮಂಜೂರಾದ ಅನುದಾನ
1	ಬೆಂಗಳೂರು (ಸ)	46.38	57.21	381.83	393.63	356.83	356.83	527.22	548.21	356.83	356.83	907.35	862.34	483.40	480.97
2	ಬೆಂಗಳೂರು (ಗ್ರಾ)			650.40	647.69			262.80	262.48	1.00	0.99	51.52	51.22	800.50	794.41
3	ಬಾಗಲಕೋಟೆ		19.80	771.12	757.42			511.84	493.63			23.36	23.36	375.32	373.53
4	ಬೆಳಗಾವಿ	71.92	43.95	1439.02	1437.42			643.86	643.79			127.33	127.30	591.83	591.69
5	ಬಳ್ಳಾರಿ		54.65	1049.08	1047.39			554.15	551.93			72.70	72.38	236.72	236.17
6	ಬೀದರ್			589.22	579.93			242.27	235.21	3.00	3.00	164.50	162.97	190.00	180.45
7	ಬೀದರ	43.37	24.73	1244.31	1243.04			1445.78	1442.78	0.10		35.16	35.16	468.46	467.93
8	ಬಾಹುಬಲನಗರ		21.14	1030.62	1026.30	105.31	104.37	341.24	329.14	0.50		73.10	61.57	374.54	366.13
9	ಬಿಕ್ಕಬಳ್ಳಾಪುರ			737.85	733.77			308.45	295.18			66.28	66.00	1511.13	1507.74
10	ಬಿಕ್ಕಬಳ್ಳಾಪುರ		20.72	664.48	664.16	94.25	94.19	502.03	500.68			43.95	43.79	206.81	196.64
11	ಬಿತ್ತರ			1185.91	1183.56	204.15	202.30	548.84	541.65			71.83	70.80	504.85	502.10
12	ಬಿತ್ತರ		6.56	69.22	69.22	59.95	59.95	118.56	118.55			61.95	61.94	30.00	29.99
13	ಬಿತ್ತರ	203.88	96.38	2588.26	2586.65	91.46	91.28	757.92	757.49			791.80	752.36	810.69	794.53
14	ಬಿತ್ತರ		6.92	251.47	250.99			222.42	207.84			81.58	81.19	214.56	214.70
15	ಬಿತ್ತರ		7.57	295.97	295.05	1.68	1.58	185.42	178.32			16.60	16.60	322.73	321.11
16	ಬಿತ್ತರ			1458.67	1454.18			394.04	391.73			23.00	22.99	391.05	387.73
17	ಬಿತ್ತರ		38.53	1508.43	1508.32	323.45	323.34	379.77	379.56			229.85	229.81	452.49	452.46
18	ಬಿತ್ತರ		53.76	1212.90	1212.18			262.72	261.14			33.12	33.11	613.24	611.86
19	ಬಿತ್ತರ	136.16	100.24	33.15	29.55			99.24	96.52			50.00	3.00	20.00	20.00
20	ಬಿತ್ತರ			2073.90	2072.27	25.47	24.63	337.39	335.19	1.60	1.58	56.00	55.94	627.00	626.50
21	ಬಿತ್ತರ	28.69	18.09	2192.92	2192.80			408.02	405.99	5.67	5.67	117.53	117.52	587.24	579.23
22	ಬಿತ್ತರ			1252.61	1247.61	131.90	130.21	277.73	275.93			12.19	12.19	611.89	606.05
23	ಬಿತ್ತರ	163.29	125.64	1429.54	1421.15	90.23	82.13	333.85	325.69			306.82	291.83	471.29	406.91
24	ಬಿತ್ತರ		2.43	529.30	523.65			311.28	307.83			32.00	31.92	214.22	212.51
25	ಬಿತ್ತರ			1003.36	1002.94	94.02	93.31	156.72	156.12	2.40	2.32	36.60	36.60	735.25	734.08
26	ಬಿತ್ತರ	97.72	73.08	910.34	910.05	46.61	46.60	619.33	608.39	3.02	3.01	150.04	146.17	80.00	79.97
27	ಬಿತ್ತರ			1772.73	1771.06	764.78	764.66	327.62	325.51	4.60	4.60	110.76	110.73	622.74	600.86
28	ಬಿತ್ತರ		6.55	137.08	137.08	42.73	42.64	170.60	170.55	3.10	3.10	2.88	2.88	20.00	19.99
29	ಬಿತ್ತರ		0.82	185.81	185.47	21.82	21.77	323.90	322.55			129.66	129.54	80.00	79.98
30	ಬಿತ್ತರ	19.26	7.34	278.66	276.91			169.91	164.30			16.36	14.85	133.44	133.37
	ಒಟ್ಟು	810.67	786.11	28928.16	28861.43	2454.66	2439.78	11744.92	11633.89	381.83	381.10	3895.82	3502.03	12781.39	12609.62

ಕ್ರ. ಸಂ.	ವಿವರಣೆ	8		9		10		11		12		13		14	
		ಅನುಸೂಚಿತ ಜಾತಿಗಳ ಉಪಯೋಗ ಮತ್ತು ಬಡತನಕ್ಕೆ ಉಪಯೋಗಿಸಿ 2013 ರ 2ನೇ ಬರಹದ ಅಡಿಯಲ್ಲಿ (2401-00-001-2-10)		ತೋಟಗಾರಿಕೆ ನಿಗಮ ಮತ್ತು ಮಂಡಳಿಗಳಿಗೆ ಸಹಾಯಧನ (2401-00-108-2-52)		ಸಾರ್ವಜನಿಕ ಪದಾಧಿಕಾರಿಗಳ ಅಭಿವೃದ್ಧಿ ಮಂಡಳಿ (2401-00-108-2-53)		ತೆರಿಗೆ ಉತ್ಪನ್ನ ಉದ್ಯಾನಗಳು (2401-00-108-2-54)		ದ್ರಾವಿಡರ ಸೇವೆ (2401-00-800-2-36)		ಸಮಗ್ರ ತೋಟಗಾರಿಕಾ ಅಭಿವೃದ್ಧಿ (2401-00-111-0-08)		ಕೃಷಿ ಕ್ಷೇತ್ರ ಮತ್ತು ಸಸ್ಯವಾಟಿಕೆಗಳ ಅಭಿವೃದ್ಧಿ ಮತ್ತು ನಿರ್ವಹಣೆ (2401-00-119-4-05)	
		ಬಿಡುಗಡೆಯಾದ ಅನುದಾನ	ಮಂಜೂರಾದ ಅನುದಾನ	ಬಿಡುಗಡೆಯಾದ ಅನುದಾನ	ಮಂಜೂರಾದ ಅನುದಾನ	ಬಿಡುಗಡೆಯಾದ ಅನುದಾನ	ಮಂಜೂರಾದ ಅನುದಾನ	ಬಿಡುಗಡೆಯಾದ ಅನುದಾನ	ಮಂಜೂರಾದ ಅನುದಾನ	ಬಿಡುಗಡೆಯಾದ ಅನುದಾನ	ಮಂಜೂರಾದ ಅನುದಾನ	ಬಿಡುಗಡೆಯಾದ ಅನುದಾನ	ಮಂಜೂರಾದ ಅನುದಾನ	ಬಿಡುಗಡೆಯಾದ ಅನುದಾನ	ಮಂಜೂರಾದ ಅನುದಾನ
1	ಬೆಂಗಳೂರು (ಸ)	21.22	21.22	1556.00	1556.00					500.00	500.00	444.43	434.17	34.46	34.46
2	ಬೆಂಗಳೂರು (ಗ್ರಾ)	33.64	33.23									375.17	374.91	46.00	45.87
3	ಬಾಗಲಕೋಟೆ	54.53	53.81									916.65	913.44	13.37	13.37
4	ಬೆಳಗಾವಿ	71.93	71.28									569.62	569.13	63.95	63.90
5	ಬಳ್ಳಾರಿ	66.20	65.04									314.43	313.46	115.42	115.42
6	ಬೀದರ್	24.04	21.37									295.71	288.16	28.71	28.59
7	ಬಿಜಯಪುರ	117.66	115.65									651.85	651.34	43.00	42.98
8	ಬಿಜನೂರು	79.96	74.99									299.52	294.56	36.85	36.85
9	ಬಿಜನೂರು	32.15	30.03									316.49	301.34	41.52	41.48
10	ಬಿಜನೂರು	38.81	38.21									433.92	428.45	22.00	21.99
11	ಬಿಜನೂರು	77.74	76.09									481.85	465.63	25.07	25.05
12	ಬಿಜನೂರು	8.92	8.92									197.81	197.27	44.71	44.71
13	ಬಿಜನೂರು	83.94	83.93									968.81	967.78	38.00	38.00
14	ಬಿಜನೂರು	23.62	23.61			300.00	300.00					309.06	309.05	20.89	20.89
15	ಬಿಜನೂರು	39.45	39.17									236.70	233.72	18.85	18.82
16	ಬಿಜನೂರು	49.82	48.29									528.46	526.53	35.17	35.17
17	ಬಿಜನೂರು	51.43	51.42									875.77	875.51	41.50	41.48
18	ಬಿಜನೂರು	75.27	75.11									389.43	388.81	18.10	18.10
19	ಬಿಜನೂರು	6.22	4.66									98.89	58.34	56.74	56.74
20	ಬಿಜನೂರು	30.64	29.97									447.28	447.26	59.20	59.18
21	ಬಿಜನೂರು	74.28	74.64									1056.02	1055.89	133.90	133.89
22	ಬಿಜನೂರು	20.09	17.41									282.25	277.15		
23	ಬಿಜನೂರು	62.18	61.81									531.67	509.72	56.00	54.65
24	ಬಿಜನೂರು	27.93	25.38									296.07	288.65	30.18	30.18
25	ಬಿಜನೂರು	13.90	13.90									336.16	334.72	21.44	20.48
26	ಬಿಜನೂರು	51.83	51.11									420.86	418.44	36.40	36.27
27	ಬಿಜನೂರು	71.29	71.05					0.75	0.50			535.43	534.40	32.42	32.42
28	ಬಿಜನೂರು	30.70	30.68									222.61	222.47	23.65	23.64
29	ಬಿಜನೂರು	27.81	27.79									308.18	307.55	63.98	63.98
30	ಬಿಜನೂರು	36.24	36.06									288.89	283.72	13.50	13.50
	ಒಟ್ಟು	1403.43	1375.80	1556.00	1556.00	300.00	300.00	0.75	0.50	500.00	500.00	13429.95	13271.57	1214.98	1212.06

ಕ್ರ. ಸಂ.	ವಿವರಣೆ	15		16		17		18		19		20		21	
		ಇಲಾಖಾ ಪ್ರಯೋಗ ಶಾಲೆಗಳ ಅಧಿವೃದ್ಧಿ, (2401-00-119-5-01)		ತೋಟಗಾರಿಕೆ ಬೆಳೆಗಳ ಸೇವೆ ಮತ್ತು ರೋಗಗಳ ಸಮಗ್ರ ನಿಯಂತ್ರಣ ಯೋಜನೆ, (2401-11-119-5-01)		ತೋಟಗಾರಿಕೆ ಕಟ್ಟಡಗಳು, (2401-00-119-6-03)		ಕರ್ನಾಟಕ ಜಲಾನಯನ ಅಧಿವೃದ್ಧಿ ಯೋಜನೆ -II (ಸುಜಲಾ-III) -ಇಎಪಿ, (2401-00-800-2-80)		ತೋಟಗಾರಿಕೆ ಉದ್ಯಾನವನಗಳು ಮತ್ತು ತೋಟಗಳು, (2406-02-112-0-17)		ಮಧ್ಯವನ ಮತ್ತು ಜೇನು ಸಾಕಾಣಿಕೆ ಅಧಿವೃದ್ಧಿ, (2851-00-200-0-01)		ಕೀಟನಾಶಕ ಶೇಷ ವಿಶ್ಲೇಷಣೆ ಪ್ರಯೋಗಾಲಯ-ನಬಾರ್ಡ್ 4401-00-800-1-07	
		ಬಿಡುಗಡೆಯಾದ ಅನುದಾನ	ಮಂಜೂರಾದ ಅನುದಾನ	ಬಿಡುಗಡೆಯಾದ ಅನುದಾನ	ಮಂಜೂರಾದ ಅನುದಾನ	ಬಿಡುಗಡೆಯಾದ ಅನುದಾನ	ಮಂಜೂರಾದ ಅನುದಾನ	ಬಿಡುಗಡೆಯಾದ ಅನುದಾನ	ಮಂಜೂರಾದ ಅನುದಾನ	ಬಿಡುಗಡೆಯಾದ ಅನುದಾನ	ಮಂಜೂರಾದ ಅನುದಾನ	ಬಿಡುಗಡೆಯಾದ ಅನುದಾನ	ಮಂಜೂರಾದ ಅನುದಾನ	ಬಿಡುಗಡೆಯಾದ ಅನುದಾನ	ಮಂಜೂರಾದ ಅನುದಾನ
1	ಬೆಂಗಳೂರು (ಸ)	489.94	486.39	14.22	13.83	220.00	219.85	741.13	510.01	2638.34	2636.13	9.22	9.21	654.62	654.62
2	ಬೆಂಗಳೂರು (ಗ್ರಾ)	3.65	3.64	1.25	1.25							3.90	3.90		
3	ಬಾಗಲಕೋಟೆ	5.05	5.02	6.25	6.22					1.00	0.75	1.39	1.39		
4	ಬೆಳಗಾವಿ	118.11	122.61	6.25	6.24	15.00	15.00			10.00	10.00	4.50	4.50		
5	ಬಳ್ಳಾರಿ	5.75	5.73	9.25	9.24					20.00	20.00	2.06	2.03		
6	ಬೀದರ್	32.80	37.52	6.00	5.89	5.00	5.00	157.42	156.36	1.00	0.99	2.31	2.31		
7	ಬಿಜಯಪುರ	6.85	5.89	8.50	8.50			38.61	38.52	1.00	0.99	2.19	2.19		
8	ಬೊಮ್ಮನೂರು	3.65	3.65	14.55	13.53	5.00	5.00	199.71	166.52	3.00	3.00	4.48	3.31		
9	ಚಿಕ್ಕಬಳ್ಳಾಪುರ	48.37	46.85	7.00	6.04					300.00	299.84	4.33	4.09		
10	ಚಿಕ್ಕಮಗಳೂರು	5.75	5.75	18.00	18.00			28.88	28.40	437.00	436.99	16.67	16.67		
11	ಚಿತ್ರದುರ್ಗ	5.05	5.05	27.22	26.61							1.33	0.87		
12	ದಕ್ಷಿಣಕನ್ನಡ	3.75	3.75	9.40	9.40					13.00	13.00	28.91	28.90		
13	ದಾವಣಗೆರೆ	5.05	5.05	23.00	22.92	25.00	25.00	210.50	203.25	855.00	854.77	1.84	1.84		
14	ಧಾರವಾಡ	4.35	4.32	4.00	4.00					12.00	12.00	2.00	1.84		
15	ಗದಗ	4.35	4.35	4.25	4.25			218.70	215.65	1.00	1.00	1.29	1.29		
16	ಕಲಬುರಗಿ	5.75	5.75	5.50	5.14	50.00	50.00	211.47	199.99	20.00	19.99	0.80	0.80		
17	ಕಾಸರಗೋಡಿ	6.45	6.44	22.50	22.49	10.00	10.00					8.34	8.33		
18	ಕಾಡಬೆಂಕಿ	5.75	5.75	7.00	6.72	10.00	10.00					1.89	1.89		
19	ಕೊಡಗು	2.35	2.32	2.75	2.66					7.00	7.00	25.16	25.16		
20	ಕೋಟೀಕೆರೆ	4.35	4.10	8.50	8.19	5.00	5.00					6.82	6.81		
21	ಕೊಪ್ಪಳ	3.65	3.65	7.80	7.80	30.00	30.00	215.65	213.88	30.00	30.00	8.77	8.76		
22	ಮಂಡ್ಯ	4.40	4.31	9.06	9.05							7.44	7.44		
23	ಮೈಸೂರು	59.70	56.44	13.75	13.60	15.00	15.00			415.00	414.95	7.07	7.05		
24	ರಾಯಚೂರು	4.35	4.35	5.25	5.22			24.66	24.14			0.75	0.64		
25	ರಾಮನಗರ	3.65	3.64	15.38	14.22							3.58	3.57		
26	ಶಿವಮೊಗ್ಗ	235.29	254.77	18.00	17.97							9.95	9.95		
27	ಶುಬರಂಗನೂರು	7.85	7.85	32.22	32.22			43.28	37.33	21.00	21.00	9.66	9.66		
28	ಉಡುಪಿ	2.35	2.16	7.25	7.19							6.49	6.48		
29	ಉತ್ತರ ಕನ್ನಡ	7.95	7.95	11.00	10.99					4.00	4.00	12.99	12.98		
30	ಯಾದಗಿರಿ	2.35	2.34	2.75	2.05	10.00	10.00	110.00	108.03			0.75	0.75		
	ಒಟ್ಟು	1098.65	1117.39	327.85	321.39	400.00	399.85	2200.00	1902.08	4789.34	4786.39	196.87	194.60	654.62	654.62

ಕ್ರ. ಸಂ.	ವಿವರಣೆ	22		23		24		25		26		27		28	
		ಬಾಗಲಕೋಟೆಯಲ್ಲಿ ತೋಟಗಾರಿಕಾ ವಿಶ್ವವಿದ್ಯಾಲಯ, 4401-00-800-2-00		Micro Irrigation, RIDF-XXI. (4401-00-800-1-08)		Infrastructure for UHS Bagalakat. RIDF-XXI. (4401-00-800-2-00-436)		ರಾಷ್ಟ್ರೀಯ ಎಣ್ಣೆಕಾರ್ ಮತ್ತು ಎಣ್ಣೆ ತಾಳ ಅಭಿಯಾನ ಯೋಜನೆ (ಜಿಲ್ಲಾವಲಯ), (2435-00-101-0-02)		ತೋಟಗಾರಿಕೆ ವಿಳಗಣೆ ವಿಶೇಷ ಹಣಿ ನಿರೀವಣೆ (2435-00-101-0-28)		ತೋಟಗಾರಿಕೆ ಕಟ್ಟಡಗಳು, (2435-00-101-0-32)		ತೋಟಗಾರಿಕೆ ಕ್ಷೇತ್ರಗಳ ನಿರ್ವಹಣೆ, (2435-00-101-0-35)	
		ವಿಡುಗಡೆಯಾದ ಅನುದಾನ	ಮಂಜೂರಾದ ಅನುದಾನ	ವಿಡುಗಡೆಯಾದ ಅನುದಾನ	ಮಂಜೂರಾದ ಅನುದಾನ	ವಿಡುಗಡೆಯಾದ ಅನುದಾನ	ಮಂಜೂರಾದ ಅನುದಾನ	ವಿಡುಗಡೆಯಾದ ಅನುದಾನ	ಮಂಜೂರಾದ ಅನುದಾನ	ವಿಡುಗಡೆಯಾದ ಅನುದಾನ	ಮಂಜೂರಾದ ಅನುದಾನ	ವಿಡುಗಡೆಯಾದ ಅನುದಾನ	ಮಂಜೂರಾದ ಅನುದಾನ	ವಿಡುಗಡೆಯಾದ ಅನುದಾನ	ಮಂಜೂರಾದ ಅನುದಾನ
1	ಬೆಂಗಳೂರು (ನ)	218.68	218.68	218.68	218.68	218.68	218.68			32.00	31.85	2.00	2.00	3.00	3.00
2	ಬೆಂಗಳೂರು (ಗ್ರಾ)									50.00	49.97			0.25	0.25
3	ಬಾಗಲಕೋಟೆ	200.00	200.00			1000.00	1000.00	5.00	5.00	80.00	79.21	7.00	7.00	1.01	1.05
4	ಬೆಳಗಾವಿ							4.00	4.00	55.00	54.83	30.00	30.00	15.00	14.99
5	ಬಿಳಾರಿ							12.00	12.00	48.63	48.48	30.00	30.00	15.00	15.00
6	ಬೀದರ್									25.40	24.78	15.00	15.00	2.00	2.00
7	ಬಿಜಯಪುರ			200.00	199.97			1.00	1.00	20.00	19.99	20.00	20.00	3.00	2.98
8	ಚಾಮರಾಜನಗರ							3.00	2.89	50.00	49.88	5.00	5.00	8.00	6.65
9	ಚಿಕ್ಕಬಳ್ಳಾಪುರ			100.00	99.64					50.00	48.16	20.00	20.00	5.00	5.00
10	ಚಿಕ್ಕಮಗಳೂರು							3.08	3.08	100.00	99.87	30.00	30.00	25.00	25.00
11	ಚಿತ್ರದುರ್ಗ									140.00	139.75	28.00	28.00	14.00	14.00
12	ದಕ್ಷಿಣಕನ್ನಡ							1.00	1.00	7.50	7.50	15.00	15.00	4.00	4.00
13	ದಾವಣಗೆರೆ			200.00	199.82			4.00	4.00	65.00	64.85	20.00	20.00	8.00	8.00
14	ಧಾರವಾಡ									7.00	6.66	18.00	18.00	9.69	9.68
15	ಗದಗ							5.00	4.97	32.00	31.40	10.00	10.00	6.50	6.50
16	ಕಲಬುರಗಿ							1.00		23.00	20.97	12.00	12.00	6.00	5.98
17	ವಾಸನ			150.00	149.98			3.00	3.00	10.00	9.97	15.00	15.00	10.00	10.00
18	ವಾಪೇರಿ			150.00	149.99			10.16	10.16	50.00	49.89	20.00	20.00	7.10	7.10
19	ಕೊಡಗು							3.00	2.97	1.00	0.79	10.00	8.00	18.00	17.91
20	ಕೋಲಾರ			100.00	99.97					20.00	19.71	30.00	30.00	2.00	1.99
21	ಕೊಪ್ಪಳ							4.00	3.99	70.00	69.98	15.00	15.00	6.00	6.00
22	ಮಂಡ್ಯ							4.00	4.00	20.97	19.93	14.90	14.90	10.30	10.29
23	ಮೈಸೂರು			100.00	99.93			4.00	4.00	40.00	40.00	38.00	38.00	6.00	6.00
24	ರಾಯಚೂರು							0.50	0.50	30.00	29.89	50.00	50.00	14.79	14.79
25	ರಾಮನಗರ									7.00	6.99			16.01	15.02
26	ಶಿವಮೊಗ್ಗ							5.71	5.71	55.00	54.97	25.60	25.60	7.60	7.60
27	ತುಮಕೂರು			160.00	159.69					60.00	59.96	12.00	12.00	4.00	4.00
28	ಉಡುಪಿ							3.60	3.60	2.00	2.00	7.00	7.00	10.00	9.98
29	ಉತ್ತರ ಕನ್ನಡ									25.01	24.46	30.00	30.00	6.00	6.00
30	ಯಾದಗಿರಿ							2.00		5.00	4.98	5.00	5.00		
	ಒಟ್ಟು	418.68	418.68	1378.68	1377.68	1218.68	1218.68	79.05	75.87	1181.51	1171.67	534.50	532.50	243.25	240.75

ಕ್ರ. ಸಂ.	ಬೆಳೆಗಳು	29		30		31		32		33		34		35	
		ತೆಂಗು ಬೀಜ ಸಂಗ್ರಹಣೆ ಮತ್ತು ನರ್ಸರಿ ನಿರ್ವಹಣೆಗಾಗಿ ಯೋಜನೆ, (2435-00-101-0-36)		ಪ್ರಚಾರ ಮತ್ತು ಸಾಹಿತ್ಯ, (2435-00-101-0-38)		ಬೀಜಗಳ ಗುಣಗಳ ಸಹಾಯಧನ ಯೋಜನೆ, (2435-00-101-0-39)		ಜೀನು ಸಾಕಾಣಿಕೆ, (2851-00-107-0-33)		ರೈತರಿಗೆ ಸಹಾಯ, (2435-00-101-0-62)		ರೈತರಿಗೆ ತರಬೇತಿ, (2435-00-101-0-64)		ಒಟ್ಟು	
		ಬಿಡುಗಡೆಯಾದ ಅನುದಾನ	ಮಂಜೂರಾದ ಅನುದಾನ	ಬಿಡುಗಡೆಯಾದ ಅನುದಾನ	ಮಂಜೂರಾದ ಅನುದಾನ	ಬಿಡುಗಡೆಯಾದ ಅನುದಾನ	ಮಂಜೂರಾದ ಅನುದಾನ	ಬಿಡುಗಡೆಯಾದ ಅನುದಾನ	ಮಂಜೂರಾದ ಅನುದಾನ	ಬಿಡುಗಡೆಯಾದ ಅನುದಾನ	ಮಂಜೂರಾದ ಅನುದಾನ	ಬಿಡುಗಡೆಯಾದ ಅನುದಾನ	ಮಂಜೂರಾದ ಅನುದಾನ	ಬಿಡುಗಡೆಯಾದ ಅನುದಾನ	ಮಂಜೂರಾದ ಅನುದಾನ
1	ಬೆಂಗಳೂರು (ಸ)	2.00	2.00	4.50	4.50	7.00	6.98	11.07	11.03	9.00	8.95	1.42	1.42	11111.45	10859.67
2	ಬೆಂಗಳೂರು (ಗ್ರಾ)														
3	ಬಾಗಲಕೋಟೆ	4.00	3.98	1.62	1.29			18.14	14.66	8.36	8.36	1.39	1.39	2311.97	2298.21
4	ಬೆಳಗಾವಿ	6.00	6.00	3.00	2.999	2.50	2.50	3.00	3.00	7.26	7.26	1.11	0.91	3986.87	3967.43
5	ಬೆಳ್ತಂದೆ	13.66	13.66	2.80	2.80	8.00	8.00			4.00	3.99	0.96	0.93	3856.77	3830.04
6	ಬೀದರ್	2.00	2.00							6.90	6.90	1.39	1.39	2584.14	2631.66
7	ಬಿಜನೂರು	3.00	2.83	1.00	0.70	6.00	6.00			5.18	5.18			1791.55	1756.70
8	ಬಿಜನೂರು ನಗರ	11.00	8.94	10.00	9.53					9.99	9.99	0.99	0.98	4371.81	4344.14
9	ಬಿಕ್ಕೋಳಿ	3.20	2.63					7.64	4.98	3.19	3.19	2.99	2.86	2672.86	2603.97
10	ಬಿಕ್ಕೋಳಿ	10.00	9.98	8.00	7.99			8.14	7.39	4.00	2.73	0.67	0.67	3564.57	3518.59
11	ಬಿತ್ತೂರು	14.00	10.66	10.00	10.00			16.14	16.14	14.99	14.99	1.93	1.93	2721.70	2723.62
12	ಬಿತ್ತೂರು	6.50	6.49	9.50	9.50					12.00	12.00	4.00	4.00	3355.83	3318.12
13	ಬಿತ್ತೂರು	6.00	6.00	3.00	3.00			16.30	16.22	15.00	15.00	2.93	2.93	723.90	729.80
14	ಬಿತ್ತೂರು	2.00	2.00	3.00	3.00	8.00	8.00			8.00	8.00	1.00	1.00	7770.15	7369.89
15	ಬಿತ್ತೂರು	6.00	6.00	7.00	6.82			8.14	7.29	4.50	4.50	1.00	0.98	1507.28	1497.47
16	ಬಿತ್ತೂರು	4.00	4.00	4.00	3.99					5.00	4.76	1.96	1.95	1420.45	1410.89
17	ಬಿತ್ತೂರು	6.00	5.98	8.00	8.00	10.00	10.00	8.14	7.19	3.00	3.00	2.00	2.00	3230.72	3202.15
18	ಬಿತ್ತೂರು	2.53	2.53	1.27	1.27	16.00	16.00			6.00	6.00	2.00	2.00	4138.13	4174.80
19	ಬಿತ್ತೂರು	3.00	3.00	3.00	2.98			43.14	40.65	3.94	3.94	1.00	1.00	2891.42	2940.31
20	ಬಿತ್ತೂರು	1.80	1.80	5.00	5.00	2.00	2.00	2.14	2.14	6.00	5.99	2.00	1.98	626.80	490.45
21	ಬಿತ್ತೂರು			6.00	6.00					2.84	2.83	0.67	0.67	3849.61	3842.74
22	ಬಿತ್ತೂರು	19.42	18.44	28.90	28.90	5.94	5.00	38.75	38.75	0.70	0.61	1.82	1.82	5003.66	4981.19
23	ಬಿತ್ತೂರು	20.00	20.00	22.00	22.00			12.14	10.72	16.25	15.27	33.30	33.30	2802.29	2776.13
24	ಬಿತ್ತೂರು	6.48	6.48	3.20	3.20	5.00	5.00			10.00	10.00	8.00	7.95	4215.52	4045.16
25	ಬಿತ್ತೂರು	6.00	5.58	5.00	5.00					4.00	4.00	0.95	0.95	1590.91	1571.72
26	ಬಿತ್ತೂರು	6.00	6.00	2.50	2.48	2.30	2.29	2.00	1.99	9.00	9.00	0.49	0.49	2467.96	2459.96
27	ಬಿತ್ತೂರು	6.00	5.99	5.00	5.00			16.79	16.75	20.00	20.00	0.50	0.49	2821.39	2797.65
28	ಬಿತ್ತೂರು	5.00	5.00	4.5	4.4886			7.00	7.00	7.89	7.89	1.87	1.87	4620.89	4587.24
29	ಬಿತ್ತೂರು	3.00	2.98	6.00	5.99			5.64	5.37	3.40	3.39	0.98	0.98	711.57	717.22
30	ಬಿತ್ತೂರು	1.50	1.50	2.00	1.80			16.15	14.82	7.01	6.94	2.98	2.98	1273.25	1269.53
	ಒಟ್ಟು	180.09	172.45	169.79	168.22	76.74	75.77	242.46	228.00	219.16	216.41	82.81	82.32	95095.30	93785.20

Joint Director of Horticulture (Planning)
 Raichur, Banashankari-560 004

೨) ವರ್ಷ:2018-19

ಕ್ರ. ಸಂ.	ವಿವರಣೆ	(ರೂ. ಲಕ್ಷಗಳಲ್ಲಿ)											
		1		2		3		4		5		6	
		ರಾಷ್ಟ್ರೀಯವಿಶ್ವವಿದ್ಯಾನಿಲಯ ಮತ್ತು ವಿಶ್ವವಿದ್ಯಾನಿಲಯ ಅಧ್ಯಯನ ಯೋಜನೆ (2401-00-108-2-18)		ಪ್ರಧಾನ ಮಂತ್ರಿ ಕೃಷಿ ಸಂಚಯ ಯೋಜನೆ (ಪಿ ಸಿ ಸಿಎಂ) (2401-00-108-2-30)		ಉತ್ಪಾದನಾ ಸುಧಾರಣಾ ಕಾರ್ಯ ಯೋಜನೆಗೆ ತೆರಿಗೆ ಸಂಯೋಜಿತ ಬೇರಾಯ (2401-00-108-2-51)		ರಾಷ್ಟ್ರೀಯ ಕೋಟಗಾರಿಕೆ ಮಿಷನ್, (2401-00-119-4-06)		ರಾಷ್ಟ್ರೀಯ ಕೃಷಿ ವಿಶಯ ಯೋಜನೆ, 2401-00-800-1-57		ಅನುಸೂಚಿತ ಜಾತಿಗಳ ಉಪಯೋಗಿಸಿದ ಮತ್ತು ಬುಡಕಟ್ಟು ಉಪ ಯೋಜನೆ ಕಾಯ್ದೆ 2013 ರಡಿ ಒಳಿಯಾಗದ ಇತರ ಮೊತ್ತ (2401-00-001-2-10)	
ಬಿಡುಗಡೆಯಾದ ಅನುದಾನ	ಮಂಜೂರಾದ ಅನುದಾನ	ಬಿಡುಗಡೆಯಾದ ಅನುದಾನ	ಮಂಜೂರಾದ ಅನುದಾನ	ಬಿಡುಗಡೆಯಾದ ಅನುದಾನ	ಮಂಜೂರಾದ ಅನುದಾನ	ಬಿಡುಗಡೆಯಾದ ಅನುದಾನ	ಮಂಜೂರಾದ ಅನುದಾನ	ಬಿಡುಗಡೆಯಾದ ಅನುದಾನ	ಮಂಜೂರಾದ ಅನುದಾನ	ಬಿಡುಗಡೆಯಾದ ಅನುದಾನ	ಮಂಜೂರಾದ ಅನುದಾನ		
1	ಬೆಂಗಳೂರು (ಸ)	126.30	79.37	437.68	420.16	2.24	2.24	1642.26	1255.50	875.20	335.00	1.71	1.70
2	ಬೆಂಗಳೂರು (ಗಾ)			757.04	754.97	15.93	15.69	543.13	543.13	25.66	25.66	4.54	4.53
3	ಬಾಗಲಕೋಟೆ		20.74	1466.32	1320.33			625.67	500.69	13.26	12.31	3.79	3.75
4	ಬೆಳಗಾವಿ	67.56	45.14	1731.05	1710.31	3.22	3.22	808.89	806.66	36.61	36.61	8.78	7.12
5	ಬಿಜ್ಜಾಪುರ		51.26	1351.77	1328.23	52.19	27.67	676.08	674.72	67.72	65.95	21.62	21.62
6	ಬೀದರ್		1.23	553.79	503.65			257.37	255.64	84.42	81.49	6.17	6.17
7	ಬೀದರ	56.98	21.19	2164.76	1912.21			2036.31	2017.19	138.79	88.80	7.77	7.77
8	ಚಾಮರಾಜನಗರ		19.27	1197.10	1164.32	1888.30	1872.75	299.68	267.35	20.20	18.02	6.55	6.32
9	ಚಿಕ್ಕಬಳ್ಳಾಪುರ			1366.82	1346.13	2.39	2.12	692.83	690.44	24.36	24.25	18.16	17.80
10	ಚಿಕ್ಕಮಗಳೂರು		23.00	589.45	589.44	1755.52	1755.36	735.41	733.44	12.04	11.99	11.63	11.63
11	ಚಿತ್ರದುರ್ಗ			1677.15	1670.57	1528.34	1431.19	632.66	630.74	101.42	99.37	16.65	16.63
12	ದಕ್ಷಿಣಕನ್ನಡ		6.06	91.82	91.73	65.58	65.59	152.86	152.86			3.50	3.49
13	ದಾವಣಗೆರೆ	168.10	70.43	2396.12	2335.47	273.24	271.61	1085.90	1074.36	168.40	166.40	13.05	13.05
14	ಧಾರವಾಡ		6.71	340.86	237.62			514.62	492.62	145.40	141.40	7.05	6.90
15	ಗವಗ		5.13	1086.44	897.09			398.12	394.43	27.80	23.00	10.14	10.14
16	ಕಲಬುರಗಿ			1999.05	1758.94			547.69	533.53	33.10	32.26	15.56	15.54
17	ಹಾಸನ		25.02	1987.97	1986.77	6362.21	6362.06	667.75	665.56	248.42	248.42	14.54	14.52
18	ಹಾವೇರಿ		29.76	2164.13	2117.96	332.41	149.85	567.77	560.08	64.22	28.22	11.33	11.23
19	ಕೋಟಗು	166.03	104.43	43.13	23.78			139.35	134.72	15.00	10.70	0.92	0.72
20	ಕೋಲಾರ			2586.51	2398.72	23.79	23.06	765.77	735.59	37.90	37.69	12.25	12.03
21	ಕೊಪ್ಪಳ	19.54	7.99	2998.51	2997.63			958.58	958.56	65.26	65.26	12.80	12.79
22	ಮಂಡ್ಯ			1635.92	1608.62	410.01	403.88	348.79	344.24	52.24	52.16	8.98	8.98
23	ಮೈಸೂರು	144.72	103.74	1749.71	1639.45	279.74	240.44	496.40	482.27	335.44	305.83	19.49	19.37
24	ನಾಯಕೋಟೆ		2.75	619.03	593.77			354.06	350.89	20.90	17.99	11.57	11.54
25	ನಾವಾಸನಗರ			1488.35	1487.87	235.03	225.00	414.93	413.25	131.60	130.13	4.30	4.29
26	ನಿರವಮಗ್ಗ	124.44	81.22	896.27	895.79	132.80	132.28	681.40	675.81	113.24	107.15	9.88	9.87
27	ಕುಮಕೂರು			1925.53	1921.35	1830.81	1822.94	567.33	563.81	185.41	162.34	11.36	11.31
28	ಉಡುಪಿ		4.70	74.58	74.46	61.89	61.74	176.72	176.56	1.92	1.92	1.71	1.70
29	ಉತ್ತರ ಕನ್ನಡ		0.58	332.60	327.94	30.58	30.56	409.44	406.07	85.00	83.32	1.39	1.39
30	ಯಾದಗಿರಿ	14.44	9.63	670.54	492.84			175.52	171.10	10.96	9.40	5.23	5.21
	ಒಟ್ಟು	888.12	719.34	38379.97	36608.09	15286.23	14899.26	18373.29	17661.81	3141.88	2423.02	282.38	279.10

ಕ್ರ. ಸಂ.	ಬೆಲೆಗಳು	7		8		9		10		11		12	
		ಕೋಟಗಾಂಕೆ ಸಿಗಮ ಮತ್ತು ಮಂಜಳಿಗಳ ಸಹಾಯಧನ (2401-00-108-2-52)		ಸಮಗ್ರ ಕೋಟಗಾಂಕೆ ಅಭಿವೃದ್ಧಿ (2401-00-111-0-08)		ಕ್ರೌಠಿ ಕ್ಷೇತ್ರ ಮತ್ತು ಸಸ್ಯವಾಟಿಕೆಗಳ ಅಭಿವೃದ್ಧಿ ಮತ್ತು ನಿರ್ವಹಣೆ (2401-00-119-4-05)		ಇಲಾಖಾ ಪ್ರಯೋಗ ಶಾಲೆಗಳ ಅಭಿವೃದ್ಧಿ (2401-00-119-5-01)		ಕೋಟಗಾಂಕೆ ಬೆಳೆಗಳ ಹಿಲು ಮತ್ತು ರೋಗಗಳ ಸಮಗ್ರ ನಿಯಂತ್ರಣ ಯೋಜನೆ (2401-00-119-5-02)		ಕೋಟಗಾಂಕೆ ಕಟ್ಟಡಗಳು (2401-00-119-6-03)	
		ಬಿಡುಗಡೆಯಾದ ಅನುದಾನ	ಮಂಜೂರಾದ ಅನುದಾನ	ಬಿಡುಗಡೆಯಾದ ಅನುದಾನ	ಮಂಜೂರಾದ ಅನುದಾನ	ಬಿಡುಗಡೆಯಾದ ಅನುದಾನ	ಮಂಜೂರಾದ ಅನುದಾನ	ಬಿಡುಗಡೆಯಾದ ಅನುದಾನ	ಮಂಜೂರಾದ ಅನುದಾನ	ಬಿಡುಗಡೆಯಾದ ಅನುದಾನ	ಮಂಜೂರಾದ ಅನುದಾನ	ಬಿಡುಗಡೆಯಾದ ಅನುದಾನ	ಮಂಜೂರಾದ ಅನುದಾನ
1	ಬೆಂಗಳೂರು (ಸ)	700.00	700.00	757.18	752.27	56.78	56.78	272.70	268.77	31.80	31.28	264.00	263.98
2	ಬೆಂಗಳೂರು (ಗ್ರಾ)			418.74	419.61	19.13	19.13	0.60	0.55	48.42	46.44		
3	ಬಾಗಲಕೋಟೆ			793.19	714.27	10.00	9.95	0.60	0.60	12.00	11.00	35.00	35.00
4	ಬೆಳಗಾವಿ			796.82	796.57	99.00	99.00	83.91	85.58	55.50	55.50		
5	ಬಳ್ಳಾರಿ			380.12	379.17	39.73	39.73	0.60	0.60	58.50	58.50		
6	ಬೀದರ್			297.99	282.80	121.76	121.75	37.84	42.63	15.50	15.40		
7	ಬಿಜಯಪುರ	100.00	100.00	2020.95	1969.27	25.50	25.50	3.10	3.00	40.51	40.50		
8	ಚಾಮರಾಜನಗರ			312.79	241.11	33.00	32.99	0.60	0.58	26.88	26.76		
9	ಚಿಕ್ಕಬಳ್ಳಾಪುರ			402.32	398.61	20.72	20.06	41.44	40.61	55.74	55.35		
10	ಚಿಕ್ಕಮಗಳೂರು			571.44	570.32	21.36	21.35	0.60	0.59	85.50	85.46		
11	ಚಿತ್ರದುರ್ಗ			431.64	421.37	21.97	21.96	0.60	0.59	116.69	114.35		
12	ದಕ್ಷಿಣಕನ್ನಡ			205.84	205.84	34.68	34.68			61.50	61.50		
13	ದಾವಣಗೆರೆ			865.30	855.97	41.70	41.69	3.60	3.55	105.00	104.76		
14	ಧಾರವಾಡ	200.00	200.00	371.10	353.63	20.00	20.00	0.60	0.60	26.25	21.06		
15	ಗದಗ			433.09	416.07	28.21	28.20	0.60	0.60	20.00	19.50	55.00	55.00
16	ಕಲಬುರಗಿ			455.77	447.87	21.08	21.08	0.60	0.60	34.00	33.87	10.00	10.00
17	ಹಾಸನ			946.44	944.36	26.51	26.51	0.60	0.60	114.87	114.80		
18	ಹಾವೇರಿ			586.67	572.90	19.24	19.20	0.60	0.60	75.00	75.00		
19	ಕೋಡಗು			96.36	87.48	65.32	65.32			15.41	15.25		
20	ಕೋಲಾರ			330.36	285.43	20.47	20.46	0.60	0.60	96.49	96.35	3.50	3.50
21	ಕೊಪ್ಪಳ			1368.23	1367.56	70.80	70.80	0.60	0.60	38.21	38.21	10.40	10.40
22	ಮಂಡ್ಯ			342.08	339.48			15.25	15.25	61.00	60.93		
23	ಮೈಸೂರು			652.86	631.35	57.15	56.14	40.33	33.30	80.50	80.33		
24	ನಾಯಕೋಟೆ			397.35	379.64	16.35	16.35	0.60	0.60	19.79	19.73		
25	ನಾಮನಗರ			337.61	335.70	62.73	62.70	0.60	0.60	65.16	62.68		
26	ನಿರಪೇಕ್ಷೆ			424.32	422.06	64.31	64.31	165.88	182.98	89.35	89.33	7.50	7.50
27	ತುಮಕೂರು			567.12	532.08	36.31	36.30	0.60	0.60	124.53	123.08		
28	ಉಪುಪು			175.64	174.32	29.12	29.10			24.50	24.46		
29	ಉತ್ತರ ಕನ್ನಡ			333.55	319.76	72.90	72.90			42.25	41.32		
30	ಯಾದಗಿರಿ			287.80	283.22	11.45	11.45			21.11	21.09		
	ಒಟ್ಟು	1000.00	1000.00	16360.65	15900.08	1167.28	1165.39	673.65	685.18	1661.95	1643.79	385.40	385.38

ಕ್ರ. ಸಂ.	ವಿವರಣೆ	13		14		15		16		17		18	
		ಕೃಷಿ ಭಾಗ್ಯ (ಕೋಟಗಾಂಕಿ) (2401-00-800-2-48)		ಕರ್ನಾಟಕ ಜಲಾನಯನ ಅಭಿವೃದ್ಧಿ ಯೋಜನೆ -II (ಸುಜಲಾ-III) -ಎಎಂ (2401-00-800-2-80)		ಕೋಟಗಾಂಕಿ ಉದ್ಯಾನವನಗಳು ಮತ್ತು ಕೋಟಗಾಂಕಿ, (2408-02-112-0-17)		ಮಧ್ಯವನ ಮತ್ತು ಜೇನು ಸಾಕಾಣೆ ಅಭಿವೃದ್ಧಿ, (2851-00-200-0-01)		ಸೀಟುನಾಶಕ ಶೇಷ ವಿಶ್ಲೇಷಣೆ ಪ್ರಯೋಗಾಲಯ-ನಬಾರ್ಡ್, 4401-00-800-1-07		Micro Irrigation, RIDF-XXI. (4401-00-800-1-08)	
		ಬಿಡುಗಡೆಯಾದ ಅನುದಾನ	ಮಂಜೂರಾದ ಅನುದಾನ	ಬಿಡುಗಡೆಯಾದ ಅನುದಾನ	ಮಂಜೂರಾದ ಅನುದಾನ	ಬಿಡುಗಡೆಯಾದ ಅನುದಾನ	ಮಂಜೂರಾದ ಅನುದಾನ	ಬಿಡುಗಡೆಯಾದ ಅನುದಾನ	ಮಂಜೂರಾದ ಅನುದಾನ	ಬಿಡುಗಡೆಯಾದ ಅನುದಾನ	ಮಂಜೂರಾದ ಅನುದಾನ	ಬಿಡುಗಡೆಯಾದ ಅನುದಾನ	ಮಂಜೂರಾದ ಅನುದಾನ
1	ಬೆಂಗಳೂರು (ಸ)	633.82	630.73	459.00	444.79	1755.01	1754.87	9.48	9.47				
2	ಬೆಂಗಳೂರು (ಗ್ರಾ)	765.55	765.13			55.00	54.96	5.00	5.00				
3	ಬಾಗಲಕೋಟೆ	43.36	39.27			1.00	1.00	1.25	1.21				
4	ಬೆಳಗಾವಿ	212.84	192.98			30.00	30.00	8.75	8.75	25.00	25.00	88.00	87.86
5	ಬಳ್ಳಾರಿ	130.00	129.44					1.44	1.43			50.00	49.95
6	ಬೀದರ್	87.52	87.07	108.00	105.89	1.00	0.99	3.00	3.00				
7	ಬಿಜಯಪುರ	267.04	307.06	352.00	349.16	101.00	100.99	1.00	0.65			100.00	99.69
8	ಚಾಮರಾಜನಗರ	106.76	106.59	385.45	327.39			4.50	2.04				
9	ಚಿಕ್ಕಬಳ್ಳಾಪುರ	777.42	776.67			225.00	223.63	5.00	4.77				
10	ಚಿಕ್ಕಮಗಳೂರು	115.30	115.31	36.50	36.19	135.00	134.99	18.16	17.64			50.00	49.98
11	ಚಿತ್ರದುರ್ಗ	143.79	143.72					1.00	0.99				
12	ದಕ್ಷಿಣಕನ್ನಡ	10.00				20.00	20.00	18.90	18.90				
13	ದಾವಣಗೆರೆ	215.67	215.26	440.00	427.43	60.00	60.00	1.08	1.08				
14	ಧಾರವಾಡ	114.15	113.78			20.00	19.99	2.30	1.71				
15	ಗದಗ	211.96	211.96	95.50	88.34	1.00	1.00	1.32	0.74				
16	ಕಲಬುರಗಿ	196.19	194.14	392.00	370.85	30.00	29.96	3.32	3.32			80.00	79.94
17	ದಾಖಲೆ	230.20	230.03					7.50	7.50				
18	ದಾವಣಗೆರೆ	239.09	229.70					2.00	2.00				
19	ಕೊಡಗು	5.00				30.00	30.00	23.00	22.43				
20	ಕೋಲಾರ	634.97	209.00					7.00	6.98				
21	ಕೊಪ್ಪಳ	428.24	421.81	565.00	561.17	120.00	119.99	8.00	7.99				
22	ಮಂಡ್ಯ	243.08	242.23					36.95	36.95				
23	ಮೈಸೂರು	71.82	50.65			203.00	202.45	9.00	9.00				
24	ವಾಯಲಕೋಟೆ	59.84	50.99	12.55	9.49			1.00	0.16				
25	ರಾಮನಗರ	310.98	227.32					3.00	2.98				
26	ಶಿವಮೊಗ್ಗ	40.00						8.50	8.48	25.00	25.00	80.00	79.91
27	ಶಂಕರನಗರ	177.15	102.84	51.00	50.07	100.00	99.99	9.00	9.00				
28	ಉಮಟಾ	10.00						6.00	5.92				
29	ಉತ್ತರ ಕನ್ನಡ	20.00				3.00	2.99	20.00	19.99				
30	ಯಾದಗಿರಿ	19.69	19.68	83.00	78.05			0.50	0.49				
	ಒಟ್ಟು	6521.41	5813.35	2980.00	2848.81	2890.01	2887.80	226.95	220.56	50.00	50.00	448.00	447.34

ಕ್ರ. ಸಂ.	ಬೆಲೆಗಳು	19		20		21		22		23		24	
		ಬಾಗಲಕೋಟೆಯಲ್ಲಿ, ತೋಟಗಾರಿಕಾ ವಿಶ್ವವಿದ್ಯಾಲಯ, 4401-00-800-2-00-59/436		ರಾಷ್ಟ್ರೀಯ ವಿಶ್ವವಿದ್ಯಾಲಯ ಮತ್ತು ವಿಶ್ವ ಕಾಳ ಅಭಿಯಾನ ಯೋಜನೆ (ಜಲಾನಿರೀಕ್ಷಣೆ), (2435-00-101-0-02)		ತೋಟಗಾರಿಕೆ ಬೆಳೆಗಳಿಗೆ ವಿಶೇಷ ಹಣ ನಿರೀಕ್ಷೆ (2435-00-101-0-28)		ತೋಟಗಾರಿಕೆ ಕಟ್ಟಡಗಳು, (2435-00-101-0-32)		ತೋಟಗಾರಿಕೆ ಕ್ಷೇತ್ರಗಳ ನಿರ್ವಹಣೆ, (2435-00-101-0-35)		ಕೆಂಪು ಬೀಜ ಸಂರಕ್ಷಣೆ ಮತ್ತು ನಿರ್ವಹಣೆಗಾಗಿ ಯೋಜನೆ, (2435-00-101-0-36)	
		ಬಿಡುಗಡೆಯಾದ ಅನುದಾನ	ಮಂಜೂರಾದ ಅನುದಾನ	ಬಿಡುಗಡೆಯಾದ ಅನುದಾನ	ಮಂಜೂರಾದ ಅನುದಾನ	ಬಿಡುಗಡೆಯಾದ ಅನುದಾನ	ಮಂಜೂರಾದ ಅನುದಾನ	ಬಿಡುಗಡೆಯಾದ ಅನುದಾನ	ಮಂಜೂರಾದ ಅನುದಾನ	ಬಿಡುಗಡೆಯಾದ ಅನುದಾನ	ಮಂಜೂರಾದ ಅನುದಾನ	ಬಿಡುಗಡೆಯಾದ ಅನುದಾನ	ಮಂಜೂರಾದ ಅನುದಾನ
						32.00	31.94	2.00	2.00	3.00	2.23	2.00	2.00
1	ಬೆಂಗಳೂರು (ಸ)					50.00	49.85			5.00	4.62		
2	ಬೆಂಗಳೂರು (ಗ್ರಾ)					70.00	69.42	10.00	10.00	4.70	4.60	1.000	1.000
3	ಬಾಗಲಕೋಟೆ	1151.00	1151.00	5.00	5.00	55.00	54.98	35.00	35.00	2.50	2.30	4.000	4.001
4	ಬೆಂಗಳೂರು			2.00	2.00								
5	ಬೆಂಗಳೂರು			8.00	8.00	48.00	47.93	5.00	5.00	3.00	2.86	7.500	7.490
6	ಬೆಂಗಳೂರು					25.50	23.76	17.50	17.50	15.00	14.99	2.000	
7	ಬೆಂಗಳೂರು			1.00	1.00	20.00	20.00	30.00	30.00	15.00	14.90	3.000	
8	ಬೆಂಗಳೂರು			3.00	2.85	60.00	59.23	8.00	8.00	25.00	24.50	12.000	11.420
9	ಬೆಂಗಳೂರು					10.00	9.52	20.00	20.00	10.00	9.80	3.000	2.990
10	ಬೆಂಗಳೂರು			3.00	3.00	100.00	99.72	30.00	30.00	5.00	4.80	6.000	5.992
11	ಬೆಂಗಳೂರು					140.00	138.25	36.00	36.00	16.00	15.84	14.000	14.000
12	ಬೆಂಗಳೂರು			1.00	1.00	7.50	7.50	25.00	25.00	5.00	5.00	6.500	5.960
13	ಬೆಂಗಳೂರು			5.00	5.00	65.00	65.00	25.00	25.00	10.00	9.80	6.000	6.000
14	ಬೆಂಗಳೂರು					10.00	9.55	30.00	30.00	9.70	9.66	1.500	1.470
15	ಬೆಂಗಳೂರು			1.00	1.00	10.00	9.99	15.00	15.00	6.50	6.20	3.000	2.830
16	ಬೆಂಗಳೂರು					30.00	27.69	20.00	20.00	15.00	14.95	6.000	0.290
17	ಬೆಂಗಳೂರು			2.00	2.00	10.00	10.00	20.00	20.00	7.10	7.10	6.000	6.000
18	ಬೆಂಗಳೂರು			4.00	4.00	50.00	48.28	19.50	19.50	10.00	9.88	2.530	2.530
19	ಬೆಂಗಳೂರು			3.50	3.50	1.00	0.74	10.00	10.00	20.00	19.92	3.000	2.830
20	ಬೆಂಗಳೂರು					30.00	29.36	25.00	25.00	2.00	1.74	2.000	2.000
21	ಬೆಂಗಳೂರು			2.00	2.00	85.00	85.00	20.00	20.00	10.00	10.00		
22	ಬೆಂಗಳೂರು			4.00	3.15	16.53	16.44	10.40	10.40	15.30	15.28	21.000	20.970
23	ಬೆಂಗಳೂರು			4.00	3.88	40.00	40.00	40.00	40.00	6.00	6.00	20.000	19.770
24	ಬೆಂಗಳೂರು					25.00	24.93	50.00	50.00	15.00	14.80	6.000	5.970
25	ಬೆಂಗಳೂರು					10.00	10.00	11.00	11.00	20.00	19.50	6.000	5.970
26	ಬೆಂಗಳೂರು			6.00	5.99	55.00	54.79	30.00	30.00	10.00	9.96	7.500	7.460
27	ಬೆಂಗಳೂರು					60.00	59.81	12.00	12.00	5.00	4.99	6.000	5.920
28	ಬೆಂಗಳೂರು			3.60	3.60	2.00	2.00	7.50	7.50	10.00	8.99	5.000	4.900
29	ಬೆಂಗಳೂರು					25.00	24.62	30.00	30.00	7.00	6.95	3.000	2.980
30	ಬೆಂಗಳೂರು			2.00	0.96	15.00	14.72	5.00	5.00			2.000	1.970
	ಒಟ್ಟು	1151.00	1151.00	60.10	57.93	1157.53	1145.03	598.90	598.90	287.80	282.17	167.53	154.713

ಕ್ರ. ಸಂ.	ವಿವರಣೆ	25		26		27		28		29		ಒಟ್ಟು		ಒಟ್ಟು (ಅ+ಆ)	
		ಪ್ರಚಾರ ಮತ್ತು ಸಾಹಿತ್ಯ (2435-00-101-0-38)		ಶಿಕ್ಷಣ ಗ್ರಂಥಗಳಿಗೆ ಸಹಾಯಧನ ಯೋಜನೆ, (2435-00-101-0-39)		ಜೀನು ಸಾಕಾಣಿಕೆ (2851-00-107-0-33)		ರೈತರಿಗೆ ಸಹಾಯ, (2435-00-101-0-82)		ರೈತರಿಗೆ ತರಬೇತಿ, (2435-00-101-0-84)					
		ವಿಡುಗಡೆಯಾದ ಅನುದಾನ	ಮಂಜೂರಾದ ಅನುದಾನ	ವಿಡುಗಡೆಯಾದ ಅನುದಾನ	ಮಂಜೂರಾದ ಅನುದಾನ	ವಿಡುಗಡೆಯಾದ ಅನುದಾನ	ಮಂಜೂರಾದ ಅನುದಾನ	ವಿಡುಗಡೆಯಾದ ಅನುದಾನ	ಮಂಜೂರಾದ ಅನುದಾನ	ವಿಡುಗಡೆಯಾದ ಅನುದಾನ	ಮಂಜೂರಾದ ಅನುದಾನ	ವಿಡುಗಡೆಯಾದ ಅನುದಾನ	ಮಂಜೂರಾದ ಅನುದಾನ	ವಿಡುಗಡೆಯಾದ ಅನುದಾನ	ಮಂಜೂರಾದ ಅನುದಾನ
1	ಬೆಂಗಳೂರು (ಸ)	6.00	6.00												
2	ಬೆಂಗಳೂರು (ಗ್ರಾ)			6.99	6.9490	11.14	11.09	9.00	8.71	2.05	1.50	8099.33	7079.31	27074.85	25633.94
3	ಬಾಗಲಕೋಟೆ	2.00	1.90			15.29	13.83	7.79	7.80	0.99	0.99	2737.80	2731.88	6894.68	6878.36
4	ಬೆಳಗಾವಿ	3.00	2.98			3.00	2.99	11.00	10.58	1.00	0.93	4226.13	3889.54	10197.19	9810.29
5	ಬಿಕ್ಕಾನೂರು	3.00	2.83	8.00	8.00			3.87	2.90	0.95	0.95	4200.25	4133.40	10769.26	10606.58
6	ಬೀದರ್							7.00	6.79	1.50	1.30	2920.76	2918.48	7155.76	7228.40
7	ಬಿಜಯಪುರ	1.00	0.88					5.11	5.11			1639.47	1569.07	4794.29	4642.25
8	ಬೊಮ್ಮನೂರು	12.00	12.00					10.00	10.00	1.00	0.58	7496.71	7120.34	17491.38	17053.74
9	ಬಿಕ್ಕನೂರು	5.00	3.35			8.79	7.38	5.13	5.13	4.00	2.79	4419.71	4218.78	9162.06	8876.72
10	ಬಿಕ್ಕನೂರು	8.00	7.99			7.29	7.22	2.00	1.88	0.47	0.44	3689.97	3655.64	9966.60	9824.73
11	ಬಿತ್ತರನೂರು	15.00	15.00			28.29	14.49	15.00	14.99	2.00	2.00	4335.19	4334.15	9351.43	9349.49
12	ಬಿತ್ತರನೂರು	10.50	10.50			19.14	18.46			4.00	4.00	4896.90	4774.56	11159.97	10856.91
13	ಬಾವನೂರು	5.00	5.00					15.00	14.43	2.92	2.92	757.24	751.41	2207.08	2203.76
14	ಬಾವನೂರು	5.50	5.15	8.00	7.99	9.32	8.62	8.00	8.00	3.00	3.00	5964.16	5767.85	18766.33	18079.44
15	ಗದಗ	10.00	4.89					5.00	4.98	1.20	0.92	1842.54	1694.36	4329.57	4175.57
16	ಕಲಬುರಗಿ	6.00	5.98					2.73	3.30	1.37	1.37	2363.78	2140.77	4698.69	4426.11
17	ದಾಸರ	10.00	9.99	10.00	6.8659	9.29	5.06	1.50	1.50	2.43	2.42	3944.78	3651.45	9749.80	9344.40
18	ದಾವಣಗೆರೆ	1.27	1.27	30.00	30.00			5.91	5.70	1.84	1.84	10699.15	10697.10	17532.96	17582.60
19	ಕೋಡಗು	3.00	2.99					4.00	2.32	1.00	1.00	4184.76	3915.28	8937.42	8717.13
20	ಕೋಡಗು	6.50	6.50	0.50	0.50	52.16	44.58	10.00	9.87	4.00	3.85	706.18	593.13	1777.81	1501.86
21	ಕೋಡಗು	10.00	10.00			2.29	2.29	1.80	1.80	0.75	0.59	4590.44	3899.17	11224.72	10356.48
22	ಮಂಡ್ಯ	50.49	50.49	19.97	19.97	64.47	64.47	0.80	1.00	2.00	2.00	6783.57	6760.35	14071.96	14012.21
23	ಮೈಸೂರು	22.00	21.71			14.29	13.12	14.53	14.53	65.42	65.42	3446.81	3404.24	8272.89	8154.35
24	ರಾಯಚೂರು	3.00	2.96					10.00	9.80	8.00	8.00	4304.45	4016.59	11774.22	11235.61
25	ರಾಯಚೂರು	6.00	6.00					4.00	4.00	0.99	0.90	1617.03	1557.46	4522.82	4324.72
26	ಶಿವಮೊಗ್ಗ	4.00	4.00	2.60	2.43	2.00	1.98	10.00	4.46	0.38	0.38	3119.66	3011.82	7509.75	7377.99
27	ತುಮಕೂರು	5.00	4.99			19.50	18.28	20.00	19.00	1.50	1.39	3018.98	2934.98	7769.77	7641.38
28	ಉಪಗು	4.99	4.95			7.00	7.00	6.10	6.10	1.57	1.57	5688.82	5538.09	13808.37	13605.06
29	ಉತ್ತರ ಕನ್ನಡ	7.00	6.98			10.89	5.15	3.45	2.70	0.99	0.99	610.50	595.67	2003.74	1985.35
30	ಯಾದಗಿರಿ	2.99	2.99			14.29	14.17	6.89	6.25	2.94	2.94	1446.83	1401.72	3847.36	3787.40
	ಒಟ್ಟು	228.24	220.27	86.06	82.70	300.44	261.90	207.11	196.63	121.26	117.95	115083.73	109888.35	280018.44	272226.47

ಅನುಬಂಧ-3

ಕಳೆದ 3 ವರ್ಷಗಳಲ್ಲಿ ಅಂದರೆ 2016-17 ರಿಂದ 2018-19 ರವರೆಗೆ, ತೋಟಗಾರಿಕೆ ಇಲಾಖೆ ವತಿಯಿಂದ ಮಂಡ್ಯ ಜಿಲ್ಲೆಯಲ್ಲಿ ಅನುಷ್ಠಾನಗೊಳಿಸಲಾದ ಯೋಜನೆಗಳಿಗೆ ಬಿಡುಗಡೆಯಾದ ಹಾಗೂ ಅದರಲ್ಲಿ ಮಂಜೂರಾದ ಅನುದಾನದ ತಾಲ್ಲೂಕುವಾರು ವಿವರ

ತಾಲ್ಲೂಕು: ಕೆ.ಆರ್.ಪೇಟೆ

(ರೂ.ಲಕ್ಷಗಳಲ್ಲಿ)

ಕ್ರ. ಸಂ.	ಯೋಜನೆ (ಲೆಕ್ಕಶೀರ್ಷಿಕೆ)	2016-17		2017-18		2018-19	
		ಬಿಡುಗಡೆಯಾದ ಅನುದಾನ	ಮಂಜೂರಾದ ಅನುದಾನ	ಬಿಡುಗಡೆಯಾದ ಅನುದಾನ	ಮಂಜೂರಾದ ಅನುದಾನ	ಬಿಡುಗಡೆಯಾದ ಅನುದಾನ	ಮಂಜೂರಾದ ಅನುದಾನ
1	ಪ್ರಧಾನ ಮಂತ್ರಿ ಕೃಷಿ ಸಿಂಚಾಯಿ ಯೋಜನೆ 2401-00-108-2-30	62.47	62.47	76.70	76.38	180.85	173.22
2	ಉತ್ಪಾದನಾ ಸುಧಾರಣಾ ಕಾರ್ಯ ಯೋಜನೆಗೆ ತೆಂಗಿನಲ್ಲಿ ಸಂಯೋಜಿತ ಬೇಸಾಯ. (2401-00-108-2-51)	5.40	5.40	22.63	22.59	32.94	32.86
3	ರಾಷ್ಟ್ರೀಯ ತೋಟಗಾರಿಕೆ ಮಿಷನ್ (2401-00-119-4-06)	28.72	28.68	24.41	21.68	49.08	44.90
4	ರಾಷ್ಟ್ರೀಯ ಕೃಷಿ ವಿಕಾಸ ಯೋಜನೆ (2401-00-800-1-57)	46.69	5.00	2.20	2.20	5.22	5.22
5	ನಿರ್ದೇಶನ ಮತ್ತು ಆಡಳಿತ (2401-00-001-2-01)			3.00	2.49	3.25	3.11
6	ಅನುಸೂಚಿತ ಜಾತಿಗಳ ಉಪಯೋಜನೆ ಮತ್ತು ಬುಡಕಟ್ಟು ಉಪ ಯೋಜನೆ ಕಾಯ್ದೆ 2013 ರಡಿ ಬಳಕೆಯಾಗದೆ ಇರುವ ಮೊತ್ತ, (2401-00-001-2-10)	0.96	0.96	3.98	3.87	0.96	0.95
7	ಸಮಗ್ರ ತೋಟಗಾರಿಕಾ ಅಭಿವೃದ್ಧಿ (2401-00-111-0-08)	33.33	33.33	45.13	45.10	60.50	60.38
8	ಇಲಾಖಾ ಪ್ರಯೋಗ ಶಾಲೆಗಳ ಅಭಿವೃದ್ಧಿ (2401-00-119-5-01)			0.84	0.82	0.09	0.09
9	ತೋಟಗಾರಿಕೆ ಬೆಳೆಗಳ ಕೀಟ ಮತ್ತು ರೋಗಗಳ ಸಮಗ್ರ ನಿಯಂತ್ರಣ ಯೋಜನೆ (2401-00-119-5-02)	1.25	1.25	0.92	0.92	5.41	5.38
10	ಮಧುವನ ಮತ್ತು ಜೇನು ಸಾಕಾಣೆ ಅಭಿವೃದ್ಧಿ (2851-00-200-0-01)	1.44	1.44	0.14	0.14	0.14	0.14
11	ಕೃಷಿ ಭಾಗ್ಯ (ತೋಟಗಾರಿಕೆ) (2401-00-800-2-48)			70.09	70.09	36.50	35.73
12	ತೋಟಗಾರಿಕೆ ಬೆಳೆಗಳಿಗೆ ವಿಶೇಷ ಹನಿ ನೀರಾವರಿ (2435-00-101-0-28)	2.06	2.01	6.00	6.00	3.00	2.98
13	ತೋಟಗಾರಿಕೆ ಕಟ್ಟಡಗಳು (2435-00-101-0-32)	2.50	2.50	2.50	2.50	0.00	
14	ತೋಟಗಾರಿಕೆ ಕ್ಷೇತ್ರಗಳ ನಿರ್ವಹಣೆ (2435-00-101-0-35)	5.85	5.85	6.50	6.50	5.30	5.30
15	ತೆಂಗು ಬೀಜ ಸಂಗ್ರಹಣೆ ಮತ್ತು ನರ್ಸರಿ ನಿರ್ವಹಣೆಗಾಗಿ ಯೋಜನೆ (2435-00-101-0-36)	5.00	5.00	5.00	5.00	4.25	4.25
16	ಪ್ರಚಾರ ಮತ್ತು ಸಾಹಿತ್ಯ (2435-00-101-0-38)	0.25	0.25	0.25	0.25	0.50	0.50
17	ಜೇನು ಸಾಕಾಣಿಕೆ (2851-00-107-0-33)					1.00	1.00
18	ರೈತರಿಗೆ ಸಹಾಯ (2435-00-101-0-62)	2.17	2.17	2.19	2.19	2.18	2.18
19	ರೈತರಿಗೆ ತರಬೇತಿ (2435-00-101-0-64)	0.28	0.28	0.28	0.28	0.28	0.28
ಒಟ್ಟು ಮೊತ್ತ		198.36	156.58	272.76	268.98	391.44	378.46

ಕ್ರ. ಸಂ.	ಯೋಜನೆ (ಲಕ್ಷಶೀರ್ಷಿಕೆ)	2016-17		2017-18		2018-19	
		ಬಿಡುಗಡೆಯಾದ ಅನುದಾನ	ಮಂಜೂರಾದ ಅನುದಾನ	ಬಿಡುಗಡೆಯಾದ ಅನುದಾನ	ಮಂಜೂರಾದ ಅನುದಾನ	ಬಿಡುಗಡೆಯಾದ ಅನುದಾನ	ಮಂಜೂರಾದ ಅನುದಾನ
1	ಪ್ರಧಾನ ಮಂತ್ರಿ ಕೃಷಿ ಸಿಂಚಾಯಿ ಯೋಜನೆ 2401-00-108-2-30	111.53	111.53	106.65	110.15	113.71	113.71
2	ಉತ್ಪಾದನಾ ಸುಧಾರಣಾ ಕಾರ್ಯ ಯೋಜನೆಗೆ ತೆಂಗಿನಲ್ಲಿ ಸಂಯೋಜಿತ ಬೇಸಾಯ, (2401-00-108-2-51)	6.75	6.75	20.40	18.78	163.56	163.56
3	ರಾಷ್ಟ್ರೀಯ ತೋಟಗಾರಿಕೆ ಮಿಷನ್ (2401-00-119-4-06)	20.12	20.12	17.77	18.77	22.66	22.66
4	ರಾಷ್ಟ್ರೀಯ ಕೃಷಿ ವಿಕಾಸ ಯೋಜನೆ (2401-00-800-1-57)	31.93	31.93	1.61	1.61	9.22	9.22
5	ನಿರ್ದೇಶನ ಮತ್ತು ಆಡಳಿತ (2401-00-001-2-01)			2.24	2.24	3.74	3.74
6	ಅನುಸೂಚಿತ ಜಾತಿಗಳ ಉಪಯೋಜನೆ ಮತ್ತು ಬುಡಕಟ್ಟು ಉಪ ಯೋಜನೆ ಕಾಯ್ದೆ 2013 ರಡಿ ಬಳಕೆಯಾಗದೆ ಇರುವ ಮೊತ್ತ, (2401-00-001-2-10)			5.94	3.70	3.97	3.97
7	ಸಮಗ್ರ ತೋಟಗಾರಿಕಾ ಅಭಿವೃದ್ಧಿ (2401-00-111-0-08)	71.70	71.70	44.31	40.61	89.24	89.24
8	ಇಲಾಮಾ ಪ್ರಯೋಗ ಶಾಲೆಗಳ ಅಭಿವೃದ್ಧಿ (2401-00-119-5-01)			0.81	0.81	10.09	10.09
9	ತೋಟಗಾರಿಕೆ ಬೆಳೆಗಳ ಕೀಟ ಮತ್ತು ರೋಗಗಳ ಸಮಗ್ರ ನಿಯಂತ್ರಣ ಯೋಜನೆ (2401-00-119-5-02)	0.75	0.75	0.92	0.92	52.80	6.18
10	ಮಧುವನ ಮತ್ತು ಜೇನು ಸಾಕಾಣೆ ಅಭಿವೃದ್ಧಿ (2851-00-200-0-01)	7.22	7.22	1.54	6.54	6.85	6.85
11	ಕೃಷಿ ಭಾಗ್ಯ (ತೋಟಗಾರಿಕೆ) (2401-00-800-2-48)	5.00	5.00	111.51	110.57	60.47	60.47
12	ತೋಟಗಾರಿಕೆ ಬೆಳೆಗಳಿಗೆ ವಿಶೇಷ ಹನಿ ನೀರಾವರಿ (2435-00-101-0-28)			0.97		2.67	2.67
13	ತೋಟಗಾರಿಕೆ ಕಟ್ಟಡಗಳು (2435-00-101-0-32)	0.40	0.40	2.40	2.40	0.40	0.40
14	ತೋಟಗಾರಿಕೆ ಕ್ಷೇತ್ರಗಳ ನಿರ್ವಹಣೆ (2435-00-101-0-35)	0.30	0.30	0.30	0.30	0.60	0.60
15	ತೆಂಗು ಬೀಜ ಸಂಗ್ರಹಣೆ ಮತ್ತು ನರ್ಸರಿ ನಿರ್ವಹಣೆಗಾಗಿ ಯೋಜನೆ (2435-00-101-0-36)	3.20	3.20	1.92	0.95	3.25	3.25
16	ಪ್ರಚಾರ ಮತ್ತು ಸಾಹಿತ್ಯ (2435-00-101-0-38)	26.88	26.88	23.70	26.88	42.90	42.90
17	ಶೀಘ್ರ ಗ್ರಾಹಕರಿಗೆ ಸಹಾಯಧನ ಯೋಜನೆ (2435-00-101-0-39)	5.00	5.00	5.94	5.00	19.97	19.97
18	ಜೇನು ಸಾಕಾಣಿಕೆ (2851-00-107-0-33)	31.88	31.88	30.61	32.85	62.47	62.47
19	ರೈತರಿಗೆ ಸಹಾಯ (2435-00-101-0-62)	2.50	2.50	3.47	2.50	1.77	1.77
20	ರೈತರಿಗೆ ತರಬೇತಿ (2435-00-101-0-64)	32.88	32.88	31.61	32.88	63.77	63.77
	ಒಟ್ಟು ಮೊತ್ತ	358.03	358.03	414.64	418.44	734.09	687.47

ಕ್ರ. ಸಂ.	ಯೋಜನೆ (ಲೆಕ್ಕಶೀರ್ಷಿಕೆ)	2016-17		2017-18		2018-19	
		ಬಿಡುಗಡೆಯಾದ ಅನುದಾನ	ಮಂಜೂರಾದ ಅನುದಾನ	ಬಿಡುಗಡೆಯಾದ ಅನುದಾನ	ಮಂಜೂರಾದ ಅನುದಾನ	ಬಿಡುಗಡೆಯಾದ ಅನುದಾನ	ಮಂಜೂರಾದ ಅನುದಾನ
1	ಪ್ರಧಾನ ಮಂತ್ರಿ ಕೃಷಿ ಸಿಂಹಾಯಿ ಯೋಜನೆ (2401-00-108-2-30)	202.21	202.12	250.96	242.84	274.19	263.93
2	ಉತ್ಪಾದನಾ ಸುಧಾರಣಾ ಕಾರ್ಯ ಯೋಜನೆಗೆ ತೆಂಗಿನಲ್ಲಿ ಸಂಯೋಜಿತ ಬೇಸಾಯ. (2401-00-108-2-51)	1.72	1.72	15.23	15.22	74.50	70.58
3	ರಾಷ್ಟ್ರೀಯ ತೋಟಗಾರಿಕೆ ಮಿಷನ್ (2401-00-119-4-06)	45.14	44.95	41.19	41.11	51.34	50.97
4	ರಾಷ್ಟ್ರೀಯ ಕೃಷಿ ವಿಕಾಸ ಯೋಜನೆ (2401-00-800-1-57)	74.78	73.52	2.16	2.16	9.66	9.61
5	ನಿರ್ದೇಶನ ಮತ್ತು ಆಡಳಿತ (2401-00-001-2-01)	0.13	0.13	2.33	2.30	2.34	2.34
6	ಅನುಸೂಚಿತ ಜಾತಿಗಳ ಉಪಯೋಜನೆ ಮತ್ತು ಬುಡಕಟ್ಟು ಉಪ ಯೋಜನೆ ಕಾಯ್ದೆ 2013 ರಡಿ ಬಳಕೆಯಾಗದೆ ಇರುವ ಮೊತ್ತ, (2401-00-001-2-10)			0.99	0.99	0.99	0.99
7	ಸಮಗ್ರ ತೋಟಗಾರಿಕಾ ಅಭಿವೃದ್ಧಿ (2401-00-111-0-08)	111.93	111.90	84.51	84.47	75.74	75.46
8	ಇಲಾಖಾ ಪ್ರಯೋಗ ಶಾಲೆಗಳ ಅಭಿವೃದ್ಧಿ (2401-00-119-5-01)			0.08			
9	ತೋಟಗಾರಿಕೆ ಬೆಳೆಗಳ ಕೀಟ ಮತ್ತು ರೋಗಗಳ ಸಮಗ್ರ ನಿಯಂತ್ರಣ ಯೋಜನೆ (2401-00-119-5-02)	0.79	0.79	0.92	0.92	5.10	5.09
10	ಮಧುವನ ಮತ್ತು ಜೇನು ಸಾಕಾಣೆ ಅಭಿವೃದ್ಧಿ (2851-00-200-0-01)	0.50	0.50	1.43	1.43	0.04	0.04
11	ಕೃಷಿ ಭಾಗ್ಯ (ತೋಟಗಾರಿಕೆ) (2401-00-800-2-48)			150.19	150.20	33.94	33.87
12	ರಾಷ್ಟ್ರೀಯ ಎಣ್ಣೆಕಾಳು ಮತ್ತು ಎಣ್ಣೆ ತಾಳೆ ಅಭಿಯಾನ ಯೋಜನೆ (2435-00-101-0-02)	1.70	1.69	4.00	4.00	1.86	1.81
13	ತೋಟಗಾರಿಕೆ ಬೆಳೆಗಳಿಗೆ ವಿಶೇಷ ಹಸಿ ನೀರಾವರಿ (2435-00-101-0-28)	2.00	1.99	4.00	4.00	3.00	3.00
14	ತೋಟಗಾರಿಕೆ ಕಟ್ಟಡಗಳು (2435-00-101-0-32)	5.00	5.00	5.00	5.00	5.00	5.00
15	ತೋಟಗಾರಿಕೆ ಕ್ಷೇತ್ರಗಳ ನಿರ್ವಹಣೆ (2435-00-101-0-35)	0.40	0.40	0.70	0.70	0.70	0.70
16	ತೆಂಗು ಬೀಜ ಸಂಗ್ರಹಣೆ ಮತ್ತು ನರ್ಸರಿ ನಿರ್ವಹಣೆಗಾಗಿ ಯೋಜನೆ (2435-00-101-0-36)	1.50	1.49	2.00	2.00	0.15	0.15
17	ಪ್ರಚಾರ ಮತ್ತು ಸಾಹಿತ್ಯ (2435-00-101-0-38)	0.25	0.25	0.25	0.25	0.40	0.40
18	ರೈತರಿಗೆ ಸಹಾಯ (2435-00-101-0-62)	2.10	2.10	2.20	2.19	2.20	2.20
19	ರೈತರಿಗೆ ತರಬೇತಿ (2435-00-101-0-64)	0.28	0.28	0.28	0.28	0.27	0.28
ಒಟ್ಟು ಮೊತ್ತ		450.43	448.83	568.42	560.03	541.42	526.41

ಕ್ರ. ಸಂ.	ಯೋಜನೆ (ಲೆಕ್ಕಶೀರ್ಷಿಕೆ)	2016-17		2017-18		2018-19	
		ಬಿಡುಗಡೆಯಾದ ಅನುದಾನ	ಮಂಜೂರಾದ ಅನುದಾನ	ಬಿಡುಗಡೆಯಾದ ಅನುದಾನ	ಮಂಜೂರಾದ ಅನುದಾನ	ಬಿಡುಗಡೆಯಾದ ಅನುದಾನ	ಮಂಜೂರಾದ ಅನುದಾನ
1	ಪ್ರಧಾನ ಮಂತ್ರಿ ಕೃಷಿ ಸಿಂಚಾಯಿ ಯೋಜನೆ 2401-00-108-2-30	90.38	90.33	107.33	107.32	106.23	106.23
2	ಉತ್ಪಾದನಾ ಸುಧಾರಣಾ ಕಾರ್ಯ ಯೋಜನೆಗೆ ತೆಂಗಿನಲ್ಲಿ ಸಂಯೋಜಿತ ಬೇಸಾಯ. (2401-00-108-2-51)	3.90	3.90	18.18	18.17	45.64	44.88
3	ರಾಷ್ಟ್ರೀಯ ತೋಟಗಾರಿಕೆ ಮಿಷನ್ (2401-00-119-4-06)	68.38000	68.09000	54.28000	54.28000	104.29000	104.29000
4	ರಾಷ್ಟ್ರೀಯ ಕೃಷಿ ವಿಕಾಸ ಯೋಜನೆ (2401-00-800-1-57)	13.20	13.15	1.36	1.36	8.80	8.79
5	ನಿರ್ದೇಶನ ಮತ್ತು ಆಡಳಿತ (2401-00-001-2-01)	0.00	0.00	2.33	2.32	2.50	2.50
6	ಅನುಸೂಚಿತ ಜಾತಿಗಳ ಉಪಯೋಜನೆ ಮತ್ತು ಬುಡಕಟ್ಟು ಉಪ ಯೋಜನೆ ಕಾಯ್ದೆ 2013 ರಡಿ ಬಳಕೆಯಾಗದ ಇರುವ ಮೊತ್ತ, (2401-00-001-2-10)	0.00	0.00	9.18	8.85	0.73	0.73
7	ಸಮಗ್ರ ತೋಟಗಾರಿಕಾ ಅಭಿವೃದ್ಧಿ (2401-00-111-0-08)	57.53	57.53	31.99	30.67	39.69	38.53
8	ಇಲಾಖಾ ಪ್ರಯೋಗ ಶಾಲೆಗಳ ಅಭಿವೃದ್ಧಿ (2401-00-119-5-01)	0.20	0.20	0.84	0.84	0.09	0.09
9	ತೋಟಗಾರಿಕೆ ಬೆಳೆಗಳ ಕೀಟ ಮತ್ತು ರೋಗಗಳ ಸಮಗ್ರ ನಿಯಂತ್ರಣ ಯೋಜನೆ (2401-00-119-5-02)	0.60	0.60	0.82	0.82	5.08	5.07
10	ತೋಟಗಾರಿಕೆ ಕಟ್ಟಡಗಳು (2401-00-119-6-03)	0.00	0.00	0.00	0.00	25.00	25.00
11	ಮಧುವನ ಮತ್ತು ಜೇನು ಸಾಕಾಣೆ ಅಭಿವೃದ್ಧಿ (2851-00-200-0-01)	1.54	1.54	3.03	3.02	2.21	2.21
12	ಕೃಷಿ ಭಾಗ್ಯ (ತೋಟಗಾರಿಕೆ) (2401-00-800-2-48)	0.00	0.00	88.16	83.26	13.03	13.03
13	ರಾಷ್ಟ್ರೀಯ ಎಣ್ಣೆಕಾಳು ಮತ್ತು ಎಣ್ಣೆ ತಾಳೆ ಅಭಿಯಾನ ಯೋಜನೆ (2435-00-101-0-02)	0.00	0.00	0.00	0.00	1.34	1.34
14	ತೋಟಗಾರಿಕೆ ಬೆಳೆಗಳಿಗೆ ವಿಶೇಷ ಹನಿ ನೀರಾವರಿ (2435-00-101-0-28)	2.00	1.98	0.00	0.00	2.86	2.86
15	ತೋಟಗಾರಿಕೆ ಕಟ್ಟಡಗಳು (2435-00-101-0-32)	3.80	3.80	5.00	5.00	0.00	0.00
16	ತೋಟಗಾರಿಕೆ ಕ್ಷೇತ್ರಗಳ ನಿರ್ವಹಣೆ (2435-00-101-0-35)	2.25	2.24	1.80	1.79	2.50	2.49
17	ತೆಂಗು ಬೀಜ ಸಂಗ್ರಹಣೆ ಮತ್ತು ನರ್ಸರಿ ನಿರ್ವಹಣೆಗಾಗಿ ಯೋಜನೆ (2435-00-101-0-36)	6.70	6.70	5.75	5.75	7.35	7.33
18	ಪ್ರಚಾರ ಮತ್ತು ಸಾಹಿತ್ಯ (2435-00-101-0-38)	3.45	3.45	2.90	2.90	3.79	3.79
19	ಜೇನು ಸಾಕಾಣಿಕೆ (2851-00-107-0-33)	1.00	1.00	7.14	5.82	1.00	1.00
20	ರೈತರಿಗೆ ಸಹಾಯ (2435-00-101-0-62)	2.20	2.20	2.19	2.19	2.19	2.19
21	ರೈತರಿಗೆ ತರಬೇತಿ (2435-00-101-0-64)	0.26	0.27	0.28	0.28	0.27	0.27
	ಒಟ್ಟು ಮೊತ್ತ	257.40	256.98	342.56	334.64	374.59	372.62

ತಾಲ್ಲೂಕು:ನಾಗಮಂಗಲ

(ರೂ.ಲಕ್ಷಗಳಲ್ಲಿ)

ಕ್ರ. ಸಂ.	ಯೋಜನೆ (ಲೆಕ್ಕಶೀರ್ಷಿಕೆ)	2016-17		2017-18		2018-19	
		ಬಿಡುಗಡೆಯಾದ ಅನುದಾನ	ಮಂಜೂರಾದ ಅನುದಾನ	ಬಿಡುಗಡೆಯಾದ ಅನುದಾನ	ಮಂಜೂರಾದ ಅನುದಾನ	ಬಿಡುಗಡೆಯಾದ ಅನುದಾನ	ಮಂಜೂರಾದ ಅನುದಾನ
1	ಪ್ರಧಾನ ಮಂತ್ರಿ ಕೃಷಿ ಸಿಂಚಾಯಿ ಯೋಜನೆ 2401-00-108-2-30	122.87	122.87	169.90	169.85	198.55	189.14
2	ಉತ್ಪಾದನಾ ಸುಧಾರಣಾ ಕಾರ್ಯ ಯೋಜನೆಗೆ ತೆಂಗಿನಲ್ಲಿ ಸಂಯೋಜಿತ ಬೇಸಾಯ. (2401-00-108-2-51)	7.63	7.63	16.67	16.66	36.90	35.52
3	ರಾಷ್ಟ್ರೀಯ ತೋಟಗಾರಿಕೆ ಮಿಷನ್ (2401-00-119-4-06)	64.55	64.55	73.34	73.34	75.77	75.77
4	ರಾಷ್ಟ್ರೀಯ ಕೃಷಿ ವಿಕಾಸ ಯೋಜನೆ (2401-00-800-1-57)	19.72	19.69	2.60	2.60	11.20	11.18
5	ನಿರ್ದೇಶನ ಮತ್ತು ಆಡಳಿತ (2401-00-001-2-01)			1.75	1.75	2.18	2.18
6	ಅನುಸೂಚಿತ ಜಾತಿಗಳ ಉಪಯೋಜನೆ ಮತ್ತು ಬುಡಕಟ್ಟು ಉಪ ಯೋಜನೆ ಕಾಯ್ದೆ 2013 ರಡಿ ಬಳಕೆಯಾಗದ ಇರುವ ಮೊತ್ತ, (2401-00-001-2-10)					1.26	1.26
7	ಸಮಗ್ರ ತೋಟಗಾರಿಕಾ ಅಭಿವೃದ್ಧಿ (2401-00-111-0-08)	54.69	54.69	40.59	40.59	44.57	43.54
8	ಇಲಾಖಾ ಪ್ರಯೋಗ ಶಾಲೆಗಳ ಅಭಿವೃದ್ಧಿ (2401-00-119-5-01)	0.20	0.20	0.84	0.84	0.09	0.09
9	ತೋಟಗಾರಿಕೆ ಬೆಳೆಗಳ ಕೀಟ ಮತ್ತು ರೋಗಗಳ ಸಮಗ್ರ ನಿಯಂತ್ರಣ ಯೋಜನೆ (2401-00-119-5-02)	4.65	4.65	4.67	4.67	9.40	9.39
10	ಮಧುಪನ ಮತ್ತು ಜೇನು ಸಾಕಾಣೆ ಅಭಿವೃದ್ಧಿ (2851-00-200-0-01)					0.78	0.78
11	ಕೃಷಿ ಭಾಗ್ಯ (ತೋಟಗಾರಿಕೆ) (2401-00-800-2-48)			56.64	56.64	28.41	28.41
12	ತೋಟಗಾರಿಕೆ ಬೆಳೆಗಳಿಗೆ ವಿಶೇಷ ಹನಿ ನೀರಾವರಿ (2435-00-101-0-28)	2.29	2.28	5.00	4.94	3.00	3.00
13	ತೆಂಗು ಬೀಜ ಸಂಗ್ರಹಣೆ ಮತ್ತು ನರ್ಸರಿ ನಿರ್ವಹಣೆಗಾಗಿ ಯೋಜನೆ (2435-00-101-0-36)	0.27	0.27	0.04	0.04		
14	ಪ್ರಚಾರ ಮತ್ತು ಸಾಹಿತ್ಯ (2435-00-101-0-38)	0.35	0.35	0.45	0.45	1.40	1.40
15	ಜೇನು ಸಾಕಾಣಿಕೆ (2851-00-107-0-33)	1.47	1.47				
16	ರೈತರಿಗೆ ಸಹಾಯ (2435-00-101-0-62)	2.19	2.19	2.20	2.20	2.20	2.20
17	ರೈತರಿಗೆ ತರಬೇತಿ (2435-00-101-0-64)	0.28	0.28	0.30	0.30	0.29	0.29
ಒಟ್ಟು ಮೊತ್ತ		281.15	281.11	374.99	374.87	415.99	404.14

ಕ್ರ. ಸಂ.	ಯೋಜನೆ (ಲೆಕ್ಕಶೀರ್ಷಿಕೆ)	2016-17		2017-18		2018-19	
		ಬಿಡುಗಡೆಯಾದ ಅನುದಾನ	ಮಂಜೂರಾದ ಅನುದಾನ	ಬಿಡುಗಡೆಯಾದ ಅನುದಾನ	ಮಂಜೂರಾದ ಅನುದಾನ	ಬಿಡುಗಡೆಯಾದ ಅನುದಾನ	ಮಂಜೂರಾದ ಅನುದಾನ
1	ಪ್ರಧಾನ ಮಂತ್ರಿ ಕೃಷಿ ಸಿಂಚಾಯಿ ಯೋಜನೆ 2401-00-108-2-30	165.38	165.38	453.08	453.08	578.41	578.41
2	ಉತ್ಪಾದನಾ ಸುಧಾರಣಾ ಕಾರ್ಯ ಯೋಜನೆಗೆ ತೆಂಗಿನಲ್ಲಿ ಸಂಯೋಜಿತ ಬೇಸಾಯ. (2401-00-108-2-51)	6.70	6.70	17.71	17.71	22.18	22.18
3	ರಾಷ್ಟ್ರೀಯ ತೋಟಗಾರಿಕೆ ಮಿಷನ್ (2401-00-119-4-06)	3.39	3.39	47.45	47.45	27.15	27.15
4	ರಾಷ್ಟ್ರೀಯ ಕೃಷಿ ವಿಕಾಸ ಯೋಜನೆ (2401-00-800-1-57)	9.69	9.69			2.20	2.20
5	ನಿರ್ದೇಶನ ಮತ್ತು ಆಡಳಿತ (2401-00-001-2-01)			2.21	2.21	2.75	2.75
6	ಸಮಗ್ರ ತೋಟಗಾರಿಕಾ ಅಭಿವೃದ್ಧಿ (2401-00-111-0-08)			36.56	36.56	45.35	45.35
7	ಇಲಾಖಾ ಪ್ರಯೋಗ ಶಾಲೆಗಳ ಅಭಿವೃದ್ಧಿ (2401-00-119-5-01)			0.80	0.80	0.08	0.08
8	ತೋಟಗಾರಿಕೆ ಬೆಳೆಗಳ ಕೀಟ ಮತ್ತು ರೋಗಗಳ ಸಮಗ್ರ ನಿಯಂತ್ರಣ ಯೋಜನೆ (2401-00-119-5-02)	0.34	0.34	0.92	0.92	4.81	4.81
9	ತೋಟಗಾರಿಕೆ ಉದ್ಯಾನವನಗಳು ಮತ್ತು ತೋಟಗಳು (2406-02-112-0-17)					14.15	14.13
10	ಮಧುವನ ಮತ್ತು ಜೇನು ಸಾಕಾಣೆ ಅಭಿವೃದ್ಧಿ (2851-00-200-0-01)	0.05	0.05	2.83	2.83	1.04	1.04
11	RIDF-XXI. A) Micro Irrigation (4401-00-800-1-08)	35.00	35.00				
12	ಕೃಷಿ ಭಾಗ್ಯ (ತೋಟಗಾರಿಕೆ) (2401-00-800-2-48)					53.62	53.62
13	ತೋಟಗಾರಿಕೆ ಬೆಳೆಗಳಿಗೆ ವಿಶೇಷ ಹನಿ ನೀರಾವರಿ (2435-00-101-0-28)	1.96	1.96	5.00	5.00		
14	ತೋಟಗಾರಿಕೆ ಕಟ್ಟಡಗಳು (2435-00-101-0-32)						
15	ತೋಟಗಾರಿಕೆ ಕ್ಷೇತ್ರಗಳ ನಿರ್ವಹಣೆ (2435-00-101-0-35)	3.00	3.00			4.00	4.00
16	ತೆಂಗು ಬೀಜ ಸಂಗ್ರಹಣೆ ಮತ್ತು ನರ್ಸರಿ ನಿರ್ವಹಣೆಗಾಗಿ ಯೋಜನೆ (2435-00-101-0-36)	2.28	2.28	3.00	3.00	3.50	3.50
17	ಪ್ರಚಾರ ಮತ್ತು ಸಾಹಿತ್ಯ (2435-00-101-0-38)	0.10	0.10	0.45	0.45	0.60	0.60
18	ರೈತರಿಗೆ ಸಹಾಯ (2435-00-101-0-62)	2.00	2.00	2.00	2.00	2.00	2.00
19	ರೈತರಿಗೆ ತರಬೇತಿ (2435-00-101-0-64)	0.28	0.28	0.27	0.27	0.28	0.28
ಒಟ್ಟು ಮೊತ್ತ		230.17	230.17	572.30	572.30	762.12	762.10

ತಾಲೂಕು: ಶ್ರೀರಂಗಪಟ್ಟಣ

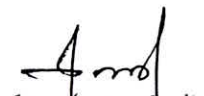
(ರೂ.ಲಕ್ಷಗಳಲ್ಲಿ)

ಕ್ರ. ಸಂ.	ಯೋಜನೆ (ಲೆಕ್ಕಶೀರ್ಷಿಕೆ)	2016-17		2017-18		2018-19	
		ಬಿಡುಗಡೆಯಾದ ಅನುದಾನ	ಮಂಜೂರಾದ ಅನುದಾನ	ಬಿಡುಗಡೆಯಾದ ಅನುದಾನ	ಮಂಜೂರಾದ ಅನುದಾನ	ಬಿಡುಗಡೆಯಾದ ಅನುದಾನ	ಮಂಜೂರಾದ ಅನುದಾನ
1	ಪ್ರಧಾನ ಮಂತ್ರಿ ಕೃಷಿ ಸಿಂಚಾಯಿ ಯೋಜನೆ 2401-00-108-2-30	99.60	99.60	87.99	87.99	183.99	183.99
2	ಉತ್ಪಾದನಾ ಸುಧಾರಣಾ ಕಾರ್ಯ ಯೋಜನೆಗೆ ತೆಂಗಿನಲ್ಲಿ ಸಂಯೋಜಿತ ಬೇಸಾಯ (2401-00-108-2-51)	7.35	7.35	21.08	21.08	34.29	34.29
3	ರಾಷ್ಟ್ರೀಯ ತೋಟಗಾರಿಕೆ ಮಿಷನ್ (2401-00-119-4-06)	61.56	61.56	19.29	19.29	18.50	18.50
4	ರಾಷ್ಟ್ರೀಯ ಕೃಷಿ ವಿಕಾಸ ಯೋಜನೆ (2401-00-800-1-57)	7.16	7.16	2.26	2.26	5.94	5.94
5	ನಿರ್ದೇಶನ ಮತ್ತು ಆಡಳಿತ (2401-00-001-2-01)	0.50	0.50	2.25	2.25	2.69	2.68
6	ಅನುಸೂಚಿತ ಜಾತಿಗಳ ಉಪಯೋಜನೆ ಮತ್ತು ಬುಡಕಟ್ಟು ಉಪ ಯೋಜನೆ ಕಾಯ್ದೆ 2013 ರಡಿ ಬಳಕೆಯಾಗದೆ ಇರುವ ಮೊತ್ತ, (2401-00-001-2-10)	1.85	1.85			1.08	1.08
7	ಸಮಗ್ರ ತೋಟಗಾರಿಕಾ ಅಭಿವೃದ್ಧಿ (2401-00-111-0-08)	62.20	62.20	34.92	34.92	32.26	32.26
8	ಇಲಾಮಾ ಪ್ರಯೋಗ ಶಾಲೆಗಳ ಅಭಿವೃದ್ಧಿ (2401-00-119-5-01)	0.08	0.08	0.08	0.08	0.08	0.08
9	ತೋಟಗಾರಿಕೆ ಬೆಳೆಗಳ ಕೀಟ ಮತ್ತು ರೋಗಗಳ ಸಮಗ್ರ ನಿಯಂತ್ರಣ ಯೋಜನೆ (2401-00-119-5-02)	0.31	0.31	0.81	0.81	5.03	5.03
10	ಮಧುವನ ಮತ್ತು ಜೇನು ಸಾಕಾಣೆ ಅಭಿವೃದ್ಧಿ (2851-00-200-0-01)	1.29	1.29	1.50	1.50	3.10	3.10
11	RIDF-XXI. A) Micro Irrigation (4401-00-800-1-08)	15.00	15.00				
12	ಕೃಷಿ ಭಾಗ್ಯ (ತೋಟಗಾರಿಕೆ) (2401-00-800-2-48)			135.30	135.30	17.12	17.12
13	ರಾಷ್ಟ್ರೀಯ ಎಣ್ಣೆಕಾಲು ಮತ್ತು ಎಣ್ಣೆ ತಾಳೆ ಅಭಿಯಾನ ಯೋಜನೆ (2435-00-101-0-02)					0.80	
14	ತೋಟಗಾರಿಕೆ ಬೆಳೆಗಳಿಗೆ ವಿಶೇಷ ಹನಿ ನೀರಾವರಿ (2435-00-101-0-28)	2.00	2.00			2.00	1.93
15	ತೋಟಗಾರಿಕೆ ಕಟ್ಟಡಗಳು (2435-00-101-0-32)	2.50	2.50			5.00	5.00
16	ತೋಟಗಾರಿಕೆ ಕ್ಷೇತ್ರಗಳ ನಿರ್ವಹಣೆ (2435-00-101-0-35)		1.50	1.00	1.00	2.20	2.20
17	ತೆಂಗು ಬೀಜ ಸಂಗ್ರಹಣೆ ಮತ್ತು ನರ್ಸರಿ ನಿರ್ವಹಣೆಗಾಗಿ ಯೋಜನೆ (2435-00-101-0-36)	1.50	1.50	1.71	1.71	2.50	2.50
18	ಪ್ರಚಾರ ಮತ್ತು ಸಾಹಿತ್ಯ (2435-00-101-0-38)	0.35	0.35	0.90	0.90	0.90	0.90
19	ಜೇನು ಸಾಕಾಣಿಕೆ (2851-00-107-0-33)			1.00	1.00		
20	ರೈತರಿಗೆ ಸಹಾಯ (2435-00-101-0-62)	0.35	0.35	2.00	2.00	1.99	1.99
21	ರೈತರಿಗೆ ತರಬೇತಿ (2435-00-101-0-64)	0.20	0.20	0.28	0.28	0.26	0.26
	ಒಟ್ಟು ಮೊತ್ತ	263.80	265.30	312.37	312.37	319.72	318.84

ಮಂಡ್ಯ ಜಿಲ್ಲೆ (7 ತಾಲೂಕುಗಳ ಒಟ್ಟು)

(ರೂ.ಲಕ್ಷಗಳಲ್ಲಿ)

ಕ್ರ. ಸಂ.	ಯೋಜನೆ (ಲೆಕ್ಕಶೀರ್ಷಿಕೆ)	2016-17		2017-18		2018-19	
		ಬಿಡುಗಡೆಯಾದ ಅನುದಾನ	ಮಂಜೂರಾದ ಅನುದಾನ	ಬಿಡುಗಡೆಯಾದ ಅನುದಾನ	ಮಂಜೂರಾದ ಅನುದಾನ	ಬಿಡುಗಡೆಯಾದ ಅನುದಾನ	ಮಂಜೂರಾದ ಅನುದಾನ
1	ಪ್ರಧಾನ ಮಂತ್ರಿ ಕೃಷಿ ಸಿಂಚಾಯಿ ಯೋಜನೆ 2401-00-108-2-30	854.44	854.3	1252.61	1247.61	1635.92	1608.62
2	ಉತ್ಪಾದನಾ ಸುಧಾರಣಾ ಕಾರ್ಯ ಯೋಜನೆಗೆ ತೆಂಗಿನಲ್ಲಿ ಸಂಯೋಜಿತ ಬೇಸಾಯ. (2401-00-108-2-51)	39.44	39.44	131.9	130.21	410.01	403.88
3	ರಾಷ್ಟ್ರೀಯ ತೋಟಗಾರಿಕೆ ಮಿಷನ್ (2401-00-119-4-06)	291.86	291.34	277.73	275.93	348.79	344.24
4	ರಾಷ್ಟ್ರೀಯ ಕೃಷಿ ವಿಕಾಸ ಯೋಜನೆ (2401-00-800-1-57)	203.16	160.13	12.19	12.19	52.24	52.16
5	ನಿರ್ದೇಶನ ಮತ್ತು ಆಡಳಿತ (2401-00-001-2-01)	0.63	0.63	16.12	15.56	19.45	19.3
6	ಅನುಸೂಚಿತ ಜಾತಿಗಳ ಉಪಯೋಜನೆ ಮತ್ತು ಬುಡಕಟ್ಟು ಉಪ ಯೋಜನೆ ಕಾಯ್ದೆ 2013 ರಡಿ ಬಳಕೆಯಾಗದೆ ಇರುವ ಮೊತ್ತ, (2401-00-001-2-10)	2.81	2.81	20.09	17.41	8.98	8.98
7	ಸಮಗ್ರ ತೋಟಗಾರಿಕಾ ಅಭಿವೃದ್ಧಿ (2401-00-111-0-08)	391.38	391.38	282.25	277.15	342.08	339.48
8	ಇಲಾಖಾ ಪ್ರಯೋಗ ಶಾಲೆಗಳ ಅಭಿವೃದ್ಧಿ (2401-00-119-5-01)	0.82	0.82	4.4	4.31	15.25	15.25
9	ತೋಟಗಾರಿಕೆ ಬೆಳೆಗಳ ಕೀಟ ಮತ್ತು ರೋಗಗಳ ಸಮಗ್ರ ನಿಯಂತ್ರಣ ಯೋಜನೆ (2401-00-119-5-02)	8.35	8.35	9.06	9.05	61	60.93
10	ಮಧುವನ ಮತ್ತು ಜೇನು ಸಾಕಾಣೆ ಅಭಿವೃದ್ಧಿ (2851-00-200-0-01)	10.5	10.5	7.44	7.44	36.95	36.95
11	ಕೃಷಿ ಭಾಗ್ಯ (ತೋಟಗಾರಿಕೆ) (2401-00-800-2-48)	5	5	611.89	606.05	243.08	242.23
12	ತೋಟಗಾರಿಕೆ ಬೆಳೆಗಳಿಗೆ ವಿಶೇಷ ಹನಿ ನೀರಾವರಿ (2435-00-101-0-28)	12.31	12.22	20.97	19.93	16.53	16.44
13	ತೋಟಗಾರಿಕೆ ಕಟ್ಟಡಗಳು (2435-00-101-0-32)	14.2	14.2	14.9	14.9	10.4	10.4
14	ತೋಟಗಾರಿಕೆ ಕ್ಷೇತ್ರಗಳ ನಿರ್ವಹಣೆ (2435-00-101-0-35)	11.8	11.8	10.3	10.29	15.3	15.28
15	ತೆಂಗು ಬೀಜ ಸಂಗ್ರಹಣೆ ಮತ್ತು ಸರ್ವೆ ನಿರ್ವಹಣೆಗಾಗಿ ಯೋಜನೆ (2435-00-101-0-36)	20.45	20.44	19.42	18.44	21	20.97
16	ಪ್ರಚಾರ ಮತ್ತು ಸಾಹಿತ್ಯ (2435-00-101-0-38)	31.63	31.63	28.9	28.9	50.49	50.49
17	ಶೀಘ್ರ ಗೃಹಗಳಿಗೆ ಸಹಾಯಧನ ಯೋಜನೆ (2435-00-101-0-39)	5	5	5.94	5	19.97	19.97
18	ಜೇನು ಸಾಕಾಣಿಕೆ (2851-00-107-0-33)	34.34	34.34	38.75	38.75	64.47	64.47
19	ರೈತರಿಗೆ ಸಹಾಯ (2435-00-101-0-62)	13.51	13.51	16.25	15.27	14.53	14.53
20	ರೈತರಿಗೆ ತರಬೇತಿ (2435-00-101-0-64)	34.45	34.45	33.3	33.3	65.42	65.42
21	ರಾಷ್ಟ್ರೀಯ ಏಣ್ಣೆಕಾಳು ಮತ್ತು ಏಣ್ಣೆ ತಾಳ ಅಭಿಯಾನ ಯೋಜನೆ (2435-00-101-0-02)	1.7	1.69	4	4	4	3.15
22	RIDF-XXI. A) Micro Irrigation (4401-00-800-1-08)	35	35				
	ಒಟ್ಟು	2017.79	1973.98	2802.29	2776.13	3446.81	3404.24


 Joint Director of Horticulture (Planning)
 Lalbagh, Bangalore-560 004

ಅನುಬಂಧ-4

2019-20 ನೇ ಸಾಲಿನಲ್ಲಿ ಫೆಬ್ರವರಿ ಮಾಹೆಯ ಅಂತ್ಯಕ್ಕೆ ಮಂಡ್ಯ ಜಿಲ್ಲೆಯಲ್ಲಿ ವಿವಿಧ ಯೋಜನೆಗಳಿಂದ ಅನುದಾನ ಪಡೆದ ಫಲಾನುಭವಿಗಳ ಸಂಖ್ಯೆಯ ತಾಲ್ಲೂಕುವಾರು ವಿವರ

ಕ್ರ. ಸಂ.	ಯೋಜನೆ (ಲೆಕ್ಕಶೀರ್ಷಿಕೆ)	ಫಲಾನುಭವಿಗಳ ಸಂಖ್ಯೆ						ಒಟ್ಟು	
		ಕೆ. ಆರ್ ವೇಟಿ	ಮದ್ದೂರು	ಮಳವಳ್ಳಿ	ಮಂಡ್ಯ	ನಾಗಮಂಗಲ	ಪಾಂಡವಪುರ		ಶ್ರೀರಂಗಪಟ್ಟಣ
1	ಪ್ರಧಾನ ಮಂತ್ರಿ ಕೃಷಿ ಸಿಂಚಾಯಿ ಯೋಜನೆ (2401-00-108-2-30)								
2	ಉತ್ಪಾದನಾ ಸುಧಾರಣಾ ಕಾರ್ಯ ಯೋಜನೆಗೆ ತೆರಿಗೆಯಲ್ಲಿ ಸಂಯೋಜಿತ ಬೇಸಾಯ. (2401-00-108-2-51)	210	138	263	135	228	420	95	1489
3	ರಾಷ್ಟ್ರೀಯ ತೋಟಗಾರಿಕೆ ಮಿಷನ್ (2401-00-119-4-06)	79	91	68	99	50	205	62	654
4	ರಾಷ್ಟ್ರೀಯ ಕೃಷಿ ವಿಕಾಸ ಯೋಜನೆ (2401-00-800-1-57)	157	127	252	88	287	180	118	1209
5	ಅನುಸೂಚಿತ ಜಾತಿಗಳ ಉಪಯೋಜನೆ ಮತ್ತು ಬುಡಕಟ್ಟು ಉಪ ಯೋಜನೆ ಕಾಯ್ದೆ 2013 ರಡಿ ಬಳಕೆಯಾಗದ ಇರುವ ಮೊತ್ತ, (2401-00-001-2-10)	41	24	91		15	22	30	223
6	ಸಮಗ್ರ ತೋಟಗಾರಿಕಾ ಅಭಿವೃದ್ಧಿ (2401-00-111-0-08)				2		14		16
7	ಇಲಾಖಾ ಪ್ರಯೋಗ ಶಾಲೆಗಳ ಅಭಿವೃದ್ಧಿ (2401-00-119-5-01)	122	127	159	22	101	208	40	779
8	ತೋಟಗಾರಿಕೆ ಬೆಳೆಗಳ ಕೀಟ ಮತ್ತು ರೋಗಗಳ ಸಮಗ್ರ ನಿಯಂತ್ರಣ ಯೋಜನೆ (2401-00-119-5-02)						300		300
9	ಮಧುವನ ಮತ್ತು ಜೇನು ಸಾಕಾಣೆ ಅಭಿವೃದ್ಧಿ (2851-00-200-0-01)	38	21	34		39	82	34	248
10	ಕೃಷಿ ಭಾಗ್ಯ (ತೋಟಗಾರಿಕೆ) (2401-00-800-2-48)	21	16				42	15	94
11	ತೋಟಗಾರಿಕೆ ಬೆಳೆಗಳಿಗೆ ವಿಶೇಷ ಹನಿ ನೀರಾವರಿ (2435-00-101-0-28)		5	3	3			1	12
12	ಜೇನು ಸಾಕಾಣಿಕೆ (2851-00-107-0-33)	7			6	8	6	3	30
13	ರೈತರಿಗೆ ಸಹಾಯ (2435-00-101-0-62)			18			40		58
14	ರೈತರಿಗೆ ತರಬೇತಿ (2435-00-101-0-64)		18		40		240		298
	ಒಟ್ಟು	675	567	888	395	728	1859	398	5510

ತೋಟಗಾರಿಕೆ ಜಂಟಿ ವಿಭಾಗ (ಮಂಡ್ಯ ಜಿಲ್ಲೆ)
 ಲಾಲ್ ಬಾಗ್, ಬೆಂಗಳೂರು-4,
 20/09