


## ಕರ್ನಾಟಕ ವಿಧಾನ ಪರಿಷತ್ತು

ಚುಕ್ಕೆ ಗುರುತಿಲ್ಲದ ಪ್ರಶ್ನೆ ಸಂಖ್ಯೆ : 1137  
 ಸದಸ್ಯರ ಹೆಸರು : ಶ್ರೀ ಆರ್. ಬಿ. ತಿಮ್ಮಾಪುರ (ವಿಧಾನ ಸಭೆಯಿಂದ  
 ಚುನಾಯಿತರಾದವರು)  
 ಉತ್ತರಿಸ ಬೇಕಾದ ದಿನಾಂಕ : 23-12-2021  
 ಉತ್ತರಿಸಬೇಕಾದ ಸಚಿವರು : ಮಾನ್ಯ ಯೋಜನೆ, ಕಾರ್ಯಕ್ರಮ ಸಂಯೋಜನೆ  
 ಮತ್ತು ಸಾಂಖ್ಯಿಕ ಸಚಿವರು

ಕ್ರ. ಸಂ	ಪ್ರಶ್ನೆ	ಉತ್ತರ												
(ಅ)	ಕಳೆದ ಮೂರು ವರ್ಷಗಳಲ್ಲಿ ಬಾಗಲಕೋಟೆ ಜಿಲ್ಲೆ ವ್ಯಾಪ್ತಿಯ ವಿವಿಧ ಇಲಾಖೆಗಳಿಗೆ ಆಯವ್ಯಯದಲ್ಲಿ ಹಂಚಿಕೆ ಮಾಡಲಾದ ಅನುದಾನವೆಷ್ಟು:	<p>ಕಳೆದ ಮೂರು ವರ್ಷಗಳಲ್ಲಿ ಬಾಗಲಕೋಟೆ ಜಿಲ್ಲೆ ವ್ಯಾಪ್ತಿಯ ವಿವಿಧ ಇಲಾಖೆಗಳಿಗೆ ಆಯವ್ಯಯದಲ್ಲಿ ಹಂಚಿಕೆ ಮಾಡಲಾದ ಒಟ್ಟು ಅನುದಾನ</p> <table border="1" style="width: 100%; border-collapse: collapse;"> <thead> <tr> <th>ವರ್ಷ</th> <th>ರೂ. ಲಕ್ಷಗಳಲ್ಲಿ</th> </tr> </thead> <tbody> <tr> <td>2018-2019</td> <td>53569.42</td> </tr> <tr> <td>2019-2020</td> <td>60019.71</td> </tr> <tr> <td>2020-2021</td> <td>75950.72</td> </tr> </tbody> </table> <p>ಇಲಾಖಾವಾರು ವಿವರಗಳನ್ನು ಅನುಬಂಧ -1 ರಲ್ಲಿ ನೀಡಲಾಗಿದೆ.</p>	ವರ್ಷ	ರೂ. ಲಕ್ಷಗಳಲ್ಲಿ	2018-2019	53569.42	2019-2020	60019.71	2020-2021	75950.72				
ವರ್ಷ	ರೂ. ಲಕ್ಷಗಳಲ್ಲಿ													
2018-2019	53569.42													
2019-2020	60019.71													
2020-2021	75950.72													
(ಆ)	ಬಿಡುಗಡೆ ಮಾಡಲಾದ ಅನುದಾನವೆಷ್ಟು ಖರ್ಚು ಮಾಡಲಾದ ಅನುದಾನವೆಷ್ಟು:	<p>ಬಿಡುಗಡೆ ಹಾಗೂ ಖರ್ಚು ಮಾಡಲಾದ ಒಟ್ಟು ಅನುದಾನ (ರೂ. ಲಕ್ಷಗಳಲ್ಲಿ)</p> <table border="1" style="width: 100%; border-collapse: collapse;"> <thead> <tr> <th>ವರ್ಷ</th> <th>ಬಿಡುಗಡೆ</th> <th>ಖರ್ಚು</th> </tr> </thead> <tbody> <tr> <td>2018-2019</td> <td>50763.66</td> <td>46034.01</td> </tr> <tr> <td>2019-2020</td> <td>51419.79</td> <td>45585.70</td> </tr> <tr> <td>2020-2021</td> <td>59081.86</td> <td>48009.33</td> </tr> </tbody> </table> <p>ಇಲಾಖಾವಾರು ವಿವರಗಳನ್ನು ಅನುಬಂಧ -1 ರಲ್ಲಿ ನೀಡಲಾಗಿದೆ.</p>	ವರ್ಷ	ಬಿಡುಗಡೆ	ಖರ್ಚು	2018-2019	50763.66	46034.01	2019-2020	51419.79	45585.70	2020-2021	59081.86	48009.33
ವರ್ಷ	ಬಿಡುಗಡೆ	ಖರ್ಚು												
2018-2019	50763.66	46034.01												
2019-2020	51419.79	45585.70												
2020-2021	59081.86	48009.33												
(ಇ)	ಬಿಡುಗಡೆಯಾದ ಅನುದಾನವನ್ನು ಕೆಲವು ಇಲಾಖೆಗಳು ಖರ್ಚು ಮಾಡದಿರಲು ಕಾರಣಗಳೇನು?	<p>ಬಿಡುಗಡೆಯಾದ ಅನುದಾನವನ್ನು ಕೆಲವು ಇಲಾಖೆಗಳು ಖರ್ಚು ಮಾಡದಿರಲು ಕಾರಣಗಳನ್ನು ಅನುಬಂಧ -1 ರಲ್ಲಿ ನೀಡಲಾಗಿದೆ.</p>												

ಸಂಖ್ಯೆ: ಪಿಡಿಎಸ್ 46 ಐಪಿಆರ್ 2021

  
 (ಮುನಿರತ್ನ)

ಯೋಜನೆ, ಕಾರ್ಯಕ್ರಮ ಸಂಯೋಜನೆ  
ಮತ್ತು ಸಾಂಖ್ಯಿಕ ಸಚಿವರು

ಅನುಬಂಧ-1

ಜಿಲ್ಲಾ ಪಂಚಾಯತ ಬಾಗಲಕೋಟೆ

ಕಳೆದ ಮೂರು ವರ್ಷಗಳಲ್ಲಿ ಬಾಗಲಕೋಟೆ ಜಿಲ್ಲೆ ವ್ಯಾಪ್ತಿಯ ವಿವಿಧ ಇಲಾಖೆಗಳಿಗೆ ಆಯವ್ಯಯದಲ್ಲಿ ಹಂಚಿಕೆ ಮಾಡಲಾದ ಅನುದಾನ, ಬಿಡುಗಡೆ ಮಾಡಲಾದ ಹಾಗೂ ಖರ್ಚು ಮಾಡಲಾದ ಅನುದಾನದ ವಿವರ (ರೂ. ಲಕ್ಷದಲ್ಲಿ)

ಕ್ರ. ಸಂ.	ಇಲಾಖೆಗಳ ವಿವರ	2018-19					2019-20					2020-21				
		ಆಯವ್ಯಯದಲ್ಲಿ ಹಂಚಿಕೆ ಮಾಡಲಾದ ಅನುದಾನ	ಬಿಡುಗಡೆ ಮಾಡಲಾದ ಅನುದಾನ (ಆಯವ್ಯಯದಲ್ಲಿ ಹಂಚಿಕೆಯಾಗಿ ದಿಡುಗಡೆ / ಹೆಚ್ಚುವರಿ / ಕೊಡು ಪಂದಿ ಸ್ವತಃ Unspent Balance ಅನುದಾನ ಶುರುಗಡೆ)	ವೆಚ್ಚ	ಬಾಕಿ ಉಳಿದ ಅನುದಾನ	ಖರ್ಚು ಮಾಡದಿರುವ ಕಾರಣ	ಆಯವ್ಯಯದಲ್ಲಿ ಹಂಚಿಕೆ ಮಾಡಲಾದ ಅನುದಾನ	ಬಿಡುಗಡೆ ಮಾಡಲಾದ ಅನುದಾನ (ಆಯವ್ಯಯದಲ್ಲಿ ಹಂಚಿಕೆಯಾಗಿ ದಿಡುಗಡೆ / ಹೆಚ್ಚುವರಿ / ಕೊಡು ಪಂದಿ ಸ್ವತಃ Unspent Balance ಅನುದಾನ ಶುರುಗಡೆ)	ವೆಚ್ಚ	ಬಾಕಿ ಉಳಿದ ಅನುದಾನ	ಖರ್ಚು ಮಾಡದಿರುವ ಕಾರಣ	ಆಯವ್ಯಯದಲ್ಲಿ ಹಂಚಿಕೆ ಮಾಡಲಾದ ಅನುದಾನ	ಬಿಡುಗಡೆ ಮಾಡಲಾದ ಅನುದಾನ (ಆಯವ್ಯಯದಲ್ಲಿ ಹಂಚಿಕೆಯಾಗಿ ದಿಡುಗಡೆ / ಹೆಚ್ಚುವರಿ / ಕೊಡು ಪಂದಿ ಸ್ವತಃ Unspent Balance ಅನುದಾನ ಶುರುಗಡೆ)	ವೆಚ್ಚ	ಬಾಕಿ ಉಳಿದ ಅನುದಾನ	ಖರ್ಚು ಮಾಡದಿರುವ ಕಾರಣ
1	ನೋಡಲ್ ಅಧಿಕಾರಿಗಳಿಗೆ ಇಲಾಖೆ - 2059	568.85	612.64	515.95	96.69	ಬೇತನದಲ್ಲಿ ಉಳಿತಾಯ	461.30	500.34	463.51	36.83	ಬೇತನದಲ್ಲಿ ಉಳಿತಾಯ	544.18	603.38	579.93	23.45	ಬೇತನದಲ್ಲಿ ಉಳಿತಾಯ
2	ಕೆಆರ್ ಡಿಆರ್-2202	15611.03	15402.55	12689.01	2713.54	ಕೊಡು ಪಂದಿ ಸ್ವತಃ ಯೋಜನೆ 2017-18ರೇ ಸಾರಿಸಿ Unspent Balance ಅನುದಾನ ಖರ್ಚು ಮಾಡಿ ರೂಪದಲ್ಲಿಂದ ಅಕ್ರಮ ದಾಖಲಾತಿ ಯೋಜನೆ ಬೇತನ / ಬೇತನಿಗಿಂತ ಉಳಿತಾಯ	16784.57	17286.34	15069.38	2216.96	ಕೊಡು ಪಂದಿ ಸ್ವತಃ ಯೋಜನೆ 2018-19ರೇ ಸಾರಿಸಿ Unspent Balance ಅನುದಾನ ಖರ್ಚು ಮಾಡಿ ರೂಪದಲ್ಲಿಂದ ಅಕ್ರಮ ದಾಖಲಾತಿ ಯೋಜನೆ ಬೇತನ / ಬೇತನಿಗಿಂತ ಉಳಿತಾಯ	18255.37	23498.92	14866.91	8632.01	ಕೊಡು ಪಂದಿ ಸ್ವತಃ ಯೋಜನೆ 2014-15 ರಿಂದ 2019-20ರೇ ಸಾರಿಸಿ Unspent Balance ಅನುದಾನ ಖರ್ಚು ಮಾಡಿ ರೂಪದಲ್ಲಿಂದ ಅಕ್ರಮ ದಾಖಲಾತಿ ಯೋಜನೆ ಬೇತನ / ಬೇತನಿಗಿಂತ ಉಳಿತಾಯ
3	ದಾಖಲಾತಿ ಕೆಆರ್ 2202-04	42.43	42.43	40.17	2.26	ಬೇತನ / ಉಳಿತಾಯ	43.67	43.67	38.91	4.76	ಬೇತನ / ಉಳಿತಾಯ	35.94	33.78	23.63	10.15	ಬೇತನ / ಉಳಿತಾಯ
4	ಯುನೈಟೆಡ್ ಸೆಕ್ಷನ್ ಕೆಆರ್ ಇಲಾಖೆ-2204	154.04	154.87	131.46	23.41	ಬೇತನ / ಉಳಿತಾಯ	175.01	175.01	164.80	10.21	ಬೇತನ / ಉಳಿತಾಯ	159.20	165.86	119.32	46.54	ಬೇತನ / ಉಳಿತಾಯ

ಕ್ರ. ಸಂ.	ವಿವರಣೆ	2018-19					2019-20					2020-21				
		ಅನುಷ್ಠಾನದಲ್ಲಿ ಪಾಲಿಸಿ ಅನುಷ್ಠಾನ	ಬಿಡುಗಡೆ ಮಾಡಲಾದ ಅನುದಾನ (ಅನುಷ್ಠಾನದಲ್ಲಿ ಪಾಲಿಸಿಯಾಗಿ ಬಿಡುಗಡೆ / ಬೆಕ್ಕುಬರಿ / ಶೇರು ಮರುಸ್ವೀಕರಣ Unspent Balance ಅನುದಾನ ಬಿಡುಗಡೆ)	ಮೊತ್ತ	ಬಾಕಿ ಉಳಿದ ಅನುದಾನ	ಒಟ್ಟು ಮಾಡಲಾದ ಅನುದಾನ	ಅನುಷ್ಠಾನದಲ್ಲಿ ಪಾಲಿಸಿ ಮಾಡಲಾದ ಅನುದಾನ	ಬಿಡುಗಡೆ ಮಾಡಲಾದ ಅನುದಾನ (ಅನುಷ್ಠಾನದಲ್ಲಿ ಪಾಲಿಸಿಯಾಗಿ ಬಿಡುಗಡೆ / ಬೆಕ್ಕುಬರಿ / ಶೇರು ಮರುಸ್ವೀಕರಣ Unspent Balance ಅನುದಾನ ಬಿಡುಗಡೆ)	ಮೊತ್ತ	ಬಾಕಿ ಉಳಿದ ಅನುದಾನ	ಒಟ್ಟು ಮಾಡಲಾದ ಅನುದಾನ	ಅನುಷ್ಠಾನದಲ್ಲಿ ಪಾಲಿಸಿ ಮಾಡಲಾದ ಅನುದಾನ	ಬಿಡುಗಡೆ ಮಾಡಲಾದ ಅನುದಾನ (ಅನುಷ್ಠಾನದಲ್ಲಿ ಪಾಲಿಸಿಯಾಗಿ ಬಿಡುಗಡೆ / ಬೆಕ್ಕುಬರಿ / ಶೇರು ಮರುಸ್ವೀಕರಣ Unspent Balance ಅನುದಾನ ಬಿಡುಗಡೆ)	ಮೊತ್ತ	ಬಾಕಿ ಉಳಿದ ಅನುದಾನ	ಒಟ್ಟು ಮಾಡಲಾದ ಅನುದಾನ
5	ಶೇರು ಮರುಸ್ವೀಕರಣ - 2205	10.00	10.00	9.98	0.02	--	12.00	12.00	11.94	0.06	--	8.63	8.63	8.54	0.09	--
6	ಶೇರು ಮರುಸ್ವೀಕರಣ - 2210	3919.79	3919.78	3429.47	490.31	ಬೆಕ್ಕುಬರಿ / ಬಿಡುಗಡೆ ಅನುದಾನ	3947.55	4459.93	3768.40	691.53	ಬೆಕ್ಕುಬರಿ / ಬಿಡುಗಡೆ ಅನುದಾನ	4790.03	4576.06	4281.84	294.22	ಬೆಕ್ಕುಬರಿ / ಬಿಡುಗಡೆ ಅನುದಾನ
7	ಶೇರು ಮರುಸ್ವೀಕರಣ - 2210	306.77	317.49	287.61	29.88	ಬೆಕ್ಕುಬರಿ / ಬಿಡುಗಡೆ ಅನುದಾನ	298.41	298.41	297.60	0.81	ಬೆಕ್ಕುಬರಿ / ಬಿಡುಗಡೆ ಅನುದಾನ	107.00	107.00	106.94	0.06	ಬೆಕ್ಕುಬರಿ / ಬಿಡುಗಡೆ ಅನುದಾನ
8	ಶೇರು ಮರುಸ್ವೀಕರಣ - 2211	1648.69	1770.95	1425.77	345.18	ಶೇರು ಮರುಸ್ವೀಕರಣ 2017- 18ರ ಸಂದರ್ಭ Unspent Balance ಅನುದಾನ ಬಿಡುಗಡೆ ಮಾಡಲಾದ ಅನುದಾನ ಬಿಡುಗಡೆ / ಬೆಕ್ಕುಬರಿ / ಬಿಡುಗಡೆ ಅನುದಾನ	1696.68	1773.27	1561.49	211.78	ಶೇರು ಮರುಸ್ವೀಕರಣ 2018- 19ರ ಸಂದರ್ಭ Unspent Balance ಅನುದಾನ ಬಿಡುಗಡೆ ಮಾಡಲಾದ ಅನುದಾನ ಬಿಡುಗಡೆ / ಬೆಕ್ಕುಬರಿ / ಬಿಡುಗಡೆ ಅನುದಾನ	2035.64	2653.49	2286.99	366.50	ಶೇರು ಮರುಸ್ವೀಕರಣ 2014- 15 ರಿಂದ 2019- 20ರ ಸಂದರ್ಭ ಬಿಡುಗಡೆ Unspent Balance ಅನುದಾನ ಬಿಡುಗಡೆ ಮಾಡಲಾದ ಅನುದಾನ ಬಿಡುಗಡೆ / ಬೆಕ್ಕುಬರಿ / ಬಿಡುಗಡೆ ಅನುದಾನ



ಕ್ರ. ಸಂ.	ಅನುಬಂಧ ವಿವರ	2018-19					2019-20					2020-21				
		ಅನುಬಂಧದಲ್ಲಿ ವರ್ಗೀಕರಿಸಿದ ಮೊತ್ತ	ವಿವರಣೆ / ಬೆಂಚ್ ಮಾರ್ಕ / ಶೇಖರಣೆ ಮಾಡಿದ ಮೊತ್ತ (Unspent Balance ಅನುಬಂಧ ವಿವರಣೆ)	ಮೊತ್ತ	ವಾಕು ಉಳಿತಾಯ	ಉಳಿತಾಯ ಮಾಡಿದ ಮೊತ್ತ	ಅನುಬಂಧದಲ್ಲಿ ವರ್ಗೀಕರಿಸಿದ ಮೊತ್ತ	ವಿವರಣೆ / ಬೆಂಚ್ ಮಾರ್ಕ / ಶೇಖರಣೆ ಮಾಡಿದ ಮೊತ್ತ (Unspent Balance ಅನುಬಂಧ ವಿವರಣೆ)	ಮೊತ್ತ	ವಾಕು ಉಳಿತಾಯ	ಉಳಿತಾಯ ಮಾಡಿದ ಮೊತ್ತ	ಅನುಬಂಧದಲ್ಲಿ ವರ್ಗೀಕರಿಸಿದ ಮೊತ್ತ	ವಿವರಣೆ / ಬೆಂಚ್ ಮಾರ್ಕ / ಶೇಖರಣೆ ಮಾಡಿದ ಮೊತ್ತ (Unspent Balance ಅನುಬಂಧ ವಿವರಣೆ)	ಮೊತ್ತ	ವಾಕು ಉಳಿತಾಯ	ಉಳಿತಾಯ ಮಾಡಿದ ಮೊತ್ತ
9	ಕಮಾನಿ ಕಲ್ಯಾಣ - 2225-01/02	2302.55	2294.53	2247.17	47.36	ವೇತನ / ವೇತನದ ಉಳಿತಾಯ	2835.32	2827.31	2585.66	241.65	ವಾಕು ನಿಲಯಗಳ ಸ್ಥಳೀಕರಣದ ಸಂದರ್ಭದಲ್ಲಿ ವೇತನ / ವೇತನದ ಉಳಿತಾಯ	2728.26	2740.61	2378.79	361.82	ವಾಕು ನಿಲಯಗಳ ಸ್ಥಳೀಕರಣದ ಸಂದರ್ಭದಲ್ಲಿ ವೇತನ / ವೇತನದ ಉಳಿತಾಯ
10	ಸಂಪನ್ಮೂಲ ವರ್ಗೀಕರಣ - 2225-03	3703.68	3703.67	3691.95	11.72	ವೇತನ / ವೇತನದ ಉಳಿತಾಯ	3787.00	4032.50	3918.73	113.77	ವಾಕು ನಿಲಯಗಳ ಸ್ಥಳೀಕರಣದ ಸಂದರ್ಭದಲ್ಲಿ ವೇತನ / ವೇತನದ ಉಳಿತಾಯ	4098.93	4122.29	3820.12	302.17	ವಾಕು ನಿಲಯಗಳ ಸ್ಥಳೀಕರಣದ ಸಂದರ್ಭದಲ್ಲಿ ವೇತನ / ವೇತನದ ಉಳಿತಾಯ
11	ಅಧಿಕಾರಿಗಳ ವೇತನ - 2225-03	44.62	384.76	377.67	7.09	ವೇತನ / ವೇತನದ ಉಳಿತಾಯ	464.50	486.21	444.99	41.22	ವೇತನ / ವೇತನದ ಉಳಿತಾಯ	488.57	482.85	456.53	26.31	ವೇತನ / ವೇತನದ ಉಳಿತಾಯ
12	ವಾರ್ಷಿಕ ವ್ಯಯ / ಅನುಬಂಧ - 2225	113.81	101.11	46.78	54.33	ವೇತನ / ವೇತನದ ಉಳಿತಾಯ	110.09	109.34	90.83	18.51	ವೇತನ / ವೇತನದ ಉಳಿತಾಯ	98.56	132.89	91.10	41.78	ವೇತನ / ವೇತನದ ಉಳಿತಾಯ
13	ಕ್ರ.ಸಂ. 2401	196.78	272.23	268.97	3.26	ವೇತನ / ವೇತನದ ಉಳಿತಾಯ	187.58	214.04	203.02	11.02	ವೇತನ / ವೇತನದ ಉಳಿತಾಯ	104.74	179.24	97.84	81.40	ವೇತನ / ವೇತನದ ಉಳಿತಾಯ
14	ವೇತನದ ಉಳಿತಾಯ - 2401	435.59	435.58	417.80	17.78	ವೇತನ / ವೇತನದ ಉಳಿತಾಯ	461.42	461.42	446.43	14.99	ವೇತನ / ವೇತನದ ಉಳಿತಾಯ	482.89	488.95	475.29	13.66	ವೇತನ / ವೇತನದ ಉಳಿತಾಯ

ಕ್ರ. ಸಂ.	ವಿವರಣೆ	ಅನುಷ್ಠಾನದಲ್ಲಿ ಹಣಕಾಸು ವರ್ಷದ ಅನುಷ್ಠಾನ	2018-19			2019-20				2020-21						
			ವಿಳಿ	ವಾಕು ಅಥವಾ ಅನುಷ್ಠಾನ	ಒಟ್ಟು / ವಾಕು / ಶೇರು / ಅನುಷ್ಠಾನ / Unspent Balance	ಅನುಷ್ಠಾನದಲ್ಲಿ ಹಣಕಾಸು ವರ್ಷದ ಅನುಷ್ಠಾನ	ವಿಳಿ	ವಾಕು ಅಥವಾ ಅನುಷ್ಠಾನ	ಒಟ್ಟು / ವಾಕು / ಶೇರು / ಅನುಷ್ಠಾನ / Unspent Balance	ಅನುಷ್ಠಾನದಲ್ಲಿ ಹಣಕಾಸು ವರ್ಷದ ಅನುಷ್ಠಾನ	ವಿಳಿ	ವಾಕು ಅಥವಾ ಅನುಷ್ಠಾನ	ಒಟ್ಟು / ವಾಕು / ಶೇರು / ಅನುಷ್ಠಾನ / Unspent Balance			
15	ವಿದ್ಯಾರಣ್ಯ ಮಹಿಳಾ ಸಂಸ್ಥೆ-2402	164.86	164.85	107.59	57.26	ವಿಳಿ / ವಾಕು ಅನುಷ್ಠಾನ	95.34	123.58	107.55	16.03	ವಿಳಿ / ವಾಕು ಅನುಷ್ಠಾನ	130.10	122.91	116.79	6.12	ವಿಳಿ / ವಾಕು ಅನುಷ್ಠಾನ
16	ಸಂಸ್ಥೆ-2403	291.74	291.73	289.00	2.73	ವಿಳಿ / ವಾಕು ಅನುಷ್ಠಾನ	343.76	379.35	372.30	7.05	ವಿಳಿ / ವಾಕು ಅನುಷ್ಠಾನ	332.57	297.56	295.94	1.62	ವಿಳಿ / ವಾಕು ಅನುಷ್ಠಾನ
17	ವಿದ್ಯಾರಣ್ಯ ಮಹಿಳಾ ಸಂಸ್ಥೆ-2405	79.43	79.42	69.62	9.80	ವಿಳಿ / ವಾಕು ಅನುಷ್ಠಾನ	74.67	74.67	72.38	2.29	ವಿಳಿ / ವಾಕು ಅನುಷ್ಠಾನ	88.70	97.13	96.57	0.56	ವಿಳಿ / ವಾಕು ಅನುಷ್ಠಾನ
18	ವಿದ್ಯಾರಣ್ಯ ಮಹಿಳಾ ಸಂಸ್ಥೆ-2406	640.25	693.19	652.71	40.48	ವಿಳಿ / ವಾಕು ಅನುಷ್ಠಾನ	821.26	901.77	859.33	42.44	ವಿಳಿ / ವಾಕು ಅನುಷ್ಠಾನ	820.12	829.97	807.60	22.37	ವಿಳಿ / ವಾಕು ಅನುಷ್ಠಾನ
19	ವಿದ್ಯಾರಣ್ಯ-2852	2.29	2.28	0.00	2.28	ವಿಳಿ / ವಾಕು ಅನುಷ್ಠಾನ	2.45	2.45	0.00	2.45	ವಿಳಿ / ವಾಕು ಅನುಷ್ಠಾನ	2.45	2.45	0.00	2.45	ವಿಳಿ / ವಾಕು ಅನುಷ್ಠಾನ
20	ವಿದ್ಯಾರಣ್ಯ ಮಹಿಳಾ ಸಂಸ್ಥೆ-3425	7.00	6.99	4.03	2.96	ವಿಳಿ / ವಾಕು ಅನುಷ್ಠಾನ	7.00	7.00	5.89	1.11	ವಿಳಿ / ವಾಕು ಅನುಷ್ಠಾನ	7.00	7.00	7.00	0.00	-----




ಕ್ರ. ಸಂ.	ವಿವರಣೆ	2018-19					2019-20					2020-21				
		ಅಂದಾಜಿತ ಮೊತ್ತ	ಅನುಷ್ಠಾನದ ಮೊತ್ತ (ಅನುಷ್ಠಾನದಲ್ಲಿ ಉಳಿದಿರುವ ಮೊತ್ತ / ಉಳಿದಿರುವ ಮೊತ್ತ / Unspent Balance)	ವ್ಯಯ	ಉಳಿದ ಮೊತ್ತ	ಉಳಿದ ಮೊತ್ತ	ಅನುಷ್ಠಾನದ ಮೊತ್ತ	ಅನುಷ್ಠಾನದ ಮೊತ್ತ (ಅನುಷ್ಠಾನದಲ್ಲಿ ಉಳಿದಿರುವ ಮೊತ್ತ / ಉಳಿದಿರುವ ಮೊತ್ತ / Unspent Balance)	ವ್ಯಯ	ಉಳಿದ ಮೊತ್ತ	ಉಳಿದ ಮೊತ್ತ	ಅನುಷ್ಠಾನದ ಮೊತ್ತ	ಅನುಷ್ಠಾನದ ಮೊತ್ತ (ಅನುಷ್ಠಾನದಲ್ಲಿ ಉಳಿದಿರುವ ಮೊತ್ತ / ಉಳಿದಿರುವ ಮೊತ್ತ / Unspent Balance)	ವ್ಯಯ	ಉಳಿದ ಮೊತ್ತ	ಉಳಿದ ಮೊತ್ತ
21	ಶಿಕ್ಷಣ ಮಂಡಳಿ-3475	15.00	14.99	13.75	1.24	ಉಳಿದಿರುವ ಮೊತ್ತ	20.00	20.00	0.00	20.00	ಅನುಷ್ಠಾನದ ಮೊತ್ತ	13.41	13.23	13.23	0.00	-----
22	ಪ್ರಾಥಮಿಕ ಶಾಲೆ-2425	6.25	6.24	6.24	0.00	-----	6.25	6.25	6.25	8.00	-----	4.00	4.00	4.00	0.00	-----
23	ಪ್ರಾಥಮಿಕ ಶಾಲೆ ಮತ್ತು ಹೈ ಸ್ಕೂಲ್ ಗಳಿಗೆ ಅನುಷ್ಠಾನ-2515	752.25	1233.26	1075.79	157.46	ವೆಚ್ಚ / ವೆಚ್ಚದ ಉಳಿದಿರುವ ಮೊತ್ತ	709.27	1242.40	1156.36	86.04	ವೆಚ್ಚ / ವೆಚ್ಚದ ಉಳಿದಿರುವ ಮೊತ್ತ	412.89	1029.38	1005.69	23.69	ವೆಚ್ಚ / ವೆಚ್ಚದ ಉಳಿದಿರುವ ಮೊತ್ತ
24	ಗೌರವಾನ್ವಿತ ಶಾಲೆಗಳಿಗೆ ಅನುಷ್ಠಾನ-2515	20.00	10.00	7.80	2.20	ಅನುಷ್ಠಾನದಲ್ಲಿ ಉಳಿದಿರುವ ಮೊತ್ತ	0.00	10.50	0.00	10.50	ಅನುಷ್ಠಾನದಲ್ಲಿ ಉಳಿದಿರುವ ಮೊತ್ತ	0.00	12.70	12.66	0.04	-----
25	ಶಿಕ್ಷಣ ಮಂಡಳಿ-2702	19.46	19.45	19.33	0.12	-----	20.82	20.82	9.99	10.83	ಅನುಷ್ಠಾನದಲ್ಲಿ ಉಳಿದಿರುವ ಮೊತ್ತ	21.85	21.85	21.72	0.13	-----
26	ಶಿಕ್ಷಣ ಮಂಡಳಿ-2851	485.51	485.50	455.47	30.03	ವೆಚ್ಚ / ವೆಚ್ಚದ ಉಳಿದಿರುವ ಮೊತ್ತ	487.65	541.52	492.21	49.31	ವೆಚ್ಚ / ವೆಚ್ಚದ ಉಳಿದಿರುವ ಮೊತ್ತ	513.05	506.73	451.01	55.38	ವೆಚ್ಚ / ವೆಚ್ಚದ ಉಳಿದಿರುವ ಮೊತ್ತ
27	ಶಿಕ್ಷಣ ಮಂಡಳಿಗಳಿಗೆ ಅನುಷ್ಠಾನ-3451	53.16	53.15	32.20	20.95	ವೆಚ್ಚ / ವೆಚ್ಚದ ಉಳಿದಿರುವ ಮೊತ್ತ	48.80	48.80	30.21	18.59	ವೆಚ್ಚ / ವೆಚ್ಚದ ಉಳಿದಿರುವ ಮೊತ್ತ	50.92	83.22	60.69	22.53	ವೆಚ್ಚ / ವೆಚ್ಚದ ಉಳಿದಿರುವ ಮೊತ್ತ
28	ಶಿಕ್ಷಣ ಮಂಡಳಿ ಮತ್ತು ಹೈ ಸ್ಕೂಲ್ ಗಳಿಗೆ ಅನುಷ್ಠಾನ-2851	118.90	122.48	113.73	8.75	ವೆಚ್ಚ / ವೆಚ್ಚದ ಉಳಿದಿರುವ ಮೊತ್ತ	95.60	152.71	103.98	48.73	ವೆಚ್ಚ / ವೆಚ್ಚದ ಉಳಿದಿರುವ ಮೊತ್ತ	151.19	202.44	137.92	64.52	ವೆಚ್ಚ / ವೆಚ್ಚದ ಉಳಿದಿರುವ ಮೊತ್ತ
	ಒಟ್ಟು ಮೊತ್ತ	31714.72	32606.12	28427.04	4179.07		33997.91	36211.60	32282.13	3929.47		36437.18	43024.16	32624.59	10399.57	

ಕ್ರ. ಸಂ.	ವಿವರಣೆ	2018-19					2019-20					2020-21				
		ಅನುಷ್ಠಾನದಲ್ಲಿ ಹಂಚಿಕೆಯಾದ ಮೊತ್ತ / ಅನುಷ್ಠಾನದ ಅನುಷ್ಠಾನ	ಬಾಕಿ ಉಳಿದ ಅನುಷ್ಠಾನ	ಒಟ್ಟು	ಬಾಕಿ ಉಳಿದ ಅನುಷ್ಠಾನ	ಒಟ್ಟು	ಅನುಷ್ಠಾನದಲ್ಲಿ ಹಂಚಿಕೆಯಾದ ಮೊತ್ತ / ಅನುಷ್ಠಾನದ ಅನುಷ್ಠಾನ	ಬಾಕಿ ಉಳಿದ ಅನುಷ್ಠಾನ	ಒಟ್ಟು	ಬಾಕಿ ಉಳಿದ ಅನುಷ್ಠಾನ	ಒಟ್ಟು	ಅನುಷ್ಠಾನದಲ್ಲಿ ಹಂಚಿಕೆಯಾದ ಮೊತ್ತ / ಅನುಷ್ಠಾನದ ಅನುಷ್ಠಾನ	ಬಾಕಿ ಉಳಿದ ಅನುಷ್ಠಾನ	ಒಟ್ಟು	ಬಾಕಿ ಉಳಿದ ಅನುಷ್ಠಾನ	ಒಟ್ಟು
<b>ಸಾರ್ವಜನಿಕ ಅಭಿವೃದ್ಧಿ ಯೋಜನೆ ವಿಭಾಗ, ಬಾಗಲಕೋಟೆ (ಪಿ.ಎಂ.ಜಿ.ಎಸ್.ವೈ)</b>																
29	ಸಾರ್ವಜನಿಕ ಅಭಿವೃದ್ಧಿ ಯೋಜನೆ ವಿಭಾಗ, ಬಾಗಲಕೋಟೆ (ಪಿ.ಎಂ.ಜಿ.ಎಸ್.ವೈ)	9525.35	6209.05	6209.05	0.00	-	3833.99	1993.11	1993.11	0.00	0	3677.11	2642.91	2642.91	0.00	-
<b>ಪಂಚಾಯತ ರಾಜ್ ಇಂಜಿನಿಯರಿಂಗ್ ವಿಭಾಗ ಬಾಗಲಕೋಟೆ</b>																
<b>ಯೋಜನೆ:-3054-ಮುಖ್ಯಮಂತ್ರಿ ಗ್ರಾಮೀಣ ರಸ್ತೆ ಅಭಿವೃದ್ಧಿ ಯೋಜನೆ</b>																
30	ಪಂಚಾಯತ ರಾಜ್ ಇಂಜಿನಿಯರಿಂಗ್ ವಿಭಾಗ ಬಾಗಲಕೋಟೆ	475.00	471.09	471.06	0.03	-	475.00	470.25	463.23	7.02	ಉಳಿತಾಯ ಮೊತ್ತವಾಗಿರುತ್ತದೆ	297.50	119.00	119.00	0.00	-
<b>ಯೋಜನೆ:-3054-ಪ್ರಾಥಮಿಕ ವಿದ್ಯಾರ್ಥಿ ಅನುದಾನ</b>																
31	ಪಂಚಾಯತ ರಾಜ್ ಇಂಜಿನಿಯರಿಂಗ್ ವಿಭಾಗ ಬಾಗಲಕೋಟೆ	422.36	100.00	100.00	0.00	-	450.00	522.36	522.09	0.27	-	0.00	227.71	227.71	0.00	-
<b>ಯೋಜನೆ:-5054-ಮಳೆ ಪ್ರವಾಹ ಪರಿಹಾರ</b>																
32	ಪಂಚಾಯತ ರಾಜ್ ಇಂಜಿನಿಯರಿಂಗ್ ವಿಭಾಗ ಬಾಗಲಕೋಟೆ	0.00	0.00	0.00	0.00	-	6537.00	1553.00	498.62	1054.37	ನಿರ್ದಿಷ್ಟ ಬಾಕಿ ಉಳಿದ ಮೊತ್ತವನ್ನು 8443-ಆರ್.ಸಿ.ಎಸ್.ಎಸ್. ಮೂಲಕವಾಗಿ 2020-21-ನೇ ಸಾಲಿನಲ್ಲಿ ವೆಚ್ಚವನ್ನು ಭರಿಸಲಾಗಿದೆ.	0.00	0.00	1054.37	0.00	-
<b>ಯೋಜನೆ:-5054-ವಿಶೇಷ ಮಂಜೂರಾತಿ ಅನುದಾನ</b>																
33	ಪಂಚಾಯತ ರಾಜ್ ಇಂಜಿನಿಯರಿಂಗ್ ವಿಭಾಗ ಬಾಗಲಕೋಟೆ	0.00	0.00	0.00	0.00	-	2470.00	0.00	0.00	0.00	-	0.00	710.00	710.00	0.00	-
<b>ಒಟ್ಟು</b>		<b>897.36</b>	<b>571.09</b>	<b>571.06</b>	<b>0.03</b>	<b>-</b>	<b>9932.00</b>	<b>2545.61</b>	<b>1483.94</b>	<b>1061.66</b>		<b>297.50</b>	<b>1056.71</b>	<b>2111.08</b>	<b>0.00</b>	<b>-</b>



Sl. No.	ಬಿಡುಗಡೆ ವಿವರ	2018-19				2019-20					2020-21				ಟಿಪ್ಪಣಿ
		ಅಂದಾಜಿತ/ವಿಧಿಸಿದ ಮೊತ್ತ	ವಿಚಾರಣೆ ಮಾಡಿದ ಮೊತ್ತ	ಅನುಮತಿಸಿದ ಮೊತ್ತ	ಅನುಮತಿಸಿದ ಮೊತ್ತ	ಅಂದಾಜಿತ/ವಿಧಿಸಿದ ಮೊತ್ತ	ವಿಚಾರಣೆ ಮಾಡಿದ ಮೊತ್ತ	ಅನುಮತಿಸಿದ ಮೊತ್ತ	ಅನುಮತಿಸಿದ ಮೊತ್ತ	ಅನುಮತಿಸಿದ ಮೊತ್ತ	ಅಂದಾಜಿತ/ವಿಧಿಸಿದ ಮೊತ್ತ	ವಿಚಾರಣೆ ಮಾಡಿದ ಮೊತ್ತ	ಅನುಮತಿಸಿದ ಮೊತ್ತ	ಅನುಮತಿಸಿದ ಮೊತ್ತ	
34	ಸಾಂಪ್ರದಾಯಿಕ ಕುಟುಂಬದವರಿಗೆ ಮತ್ತು ಸ್ವಲ್ಪಮಟ್ಟಿಗೆ ವಿಭಾಗ ಬಾಂಧವರಾದವರಿಗೆ (NRDWP)	7346.46	7291.86	7061.4	230.5	7790.11	6203.77	6203.77	0	0	6460.96	6293.83	5262.57	1031.26	ರೂ.1031.26 ರಷ್ಟು HESCOM ಬಿಡುಗಡೆ ಮತ್ತು ವಿಭಾಗ ಕಛೇರಿ ಮತ್ತು ವಾಣಿಜ್ಯ-2021ರಲ್ಲಿ ಸಂಯೋಜಿಸಿ ಮತ್ತು Syndicate Bank Bangalore ಮತ್ತು ಸಂಯೋಜಿಸಿ ಮತ್ತು ವಾಣಿಜ್ಯ-2021ರಲ್ಲಿ ನಡೆಸಿ ತೆಗೆದುಕೊಂಡಿರುತ್ತಾರೆ
35	JJM	0	0	0	0	0	0	0	0	0	24443.1	1429.38	1429.38	0	


  
 ಮುಖ್ಯ ಕಾರ್ಯದರ್ಶಿ ಮತ್ತು ಅಧಿಕಾರಿಗಳು  
 ಸಂಯೋಜನೆ-ಬಾಂಧವರಾದವರಿಗೆ



**ಅನುಬಂಧ 4**

ಆರಂಭಿಕ ವರ್ಷಗಳಲ್ಲಿ ಮಾರುಕಟ್ಟೆ ಮತ್ತು ಪ್ರಾಥಮಿಕ ಮಟ್ಟದ ಅಭಿವೃದ್ಧಿ ಅನುಬಂಧಕ್ಕೆ ಮೂಲ ಧನೀಕರಣ ಅನುದಾನ, ಪರಿಣಿತ ಧನೀಕರಣ ಮತ್ತು ಸ್ವಲ್ಪ ಮಾರುಕಟ್ಟೆ ಅನುದಾನದ ಮೊತ್ತ (ಕೋಟಿ ರೂಪಾಯಿ)

ಕ್ರಮ ಸಂಖ್ಯೆ	ಕಾರ್ಯದ ವಿವರ	2018-19					2019-20					2020-21					ಒಟ್ಟು
		ಅನುದಾನದ ಮೊತ್ತ	ವಿವರಿಸಿದ ಮಾರುಕಟ್ಟೆ ಅನುದಾನ	ಮಾನ್ಯತೆ	ವಸತಿ ಖರ್ಚು (4-5)	ಮಾನ್ಯತೆ	ಅನುದಾನದ ಮೊತ್ತ	ವಿವರಿಸಿದ ಮಾರುಕಟ್ಟೆ ಅನುದಾನ	ಮಾನ್ಯತೆ	ವಸತಿ ಖರ್ಚು (9-10)	ಮಾನ್ಯತೆ	ಅನುದಾನದ ಮೊತ್ತ	ವಿವರಿಸಿದ ಮಾರುಕಟ್ಟೆ ಅನುದಾನ	ಮಾನ್ಯತೆ	ವಸತಿ ಖರ್ಚು (14-15)	ಮಾನ್ಯತೆ	
1	2	3	4	5	6	7	8	9	10	11	12	13	14	15	16	17	
1	ಕಾರ್ಯದ ಮೊತ್ತ ಮಾರುಕಟ್ಟೆ ಅನುದಾನ (2053)	279.55	279.55	226.7	42.85		232.84	232.84	208.57	24.27		222.12	222.12	219.47	2.65		
2	ಮಾರುಕಟ್ಟೆ ಅನುದಾನ (2053)	120.82	120.82	89.32	31.5		101.12	101.12	90.71	10.41		99.22	99.22	97.84	1.38		
3	ಮಾರುಕಟ್ಟೆ ಅನುದಾನ (2053)	658.72	658.72	605.33	53.39		693.14	693.14	647.04	46.1		833.79	833.79	821.3	12.49		
4	ಮಾರುಕಟ್ಟೆ ಅನುದಾನ (2029)	1146.7	1146.7	1142.63	4.07		1304.26	1304.26	1213.53	90.73		1516.48	1516.48	1468.51	47.97		

  
 ಅಧಿಕಾರಿ,  
 ಮಾರುಕಟ್ಟೆ ಇಲಾಖೆ

**ಕರ್ನಾಟಕ ಪಾಸಲ ಸ್ಥಳೀಯ ಪ್ರದೇಶಾಭಿವೃದ್ಧಿ ಯೋಜನೆ**


5	ಕರ್ನಾಟಕ ಪಾಸಲ ಸ್ಥಳೀಯ ಪ್ರದೇಶಾಭಿವೃದ್ಧಿ ಯೋಜನೆ	1560.15	1560.15	1414.47	145.68	ಸಮೀಕ್ಷಾಂಗಣ ಅನುಷ್ಠಾನಕ್ಕಾಗಿ ಯಾವುದೇ ಪ್ರಸ್ತಾವನೆಗಳಿಗೂ ಬಂದಿರುವುದಿಲ್ಲ	1619.2359	1619.2359	956.74	662.4959	ಸಮೀಕ್ಷಾಂಗಣ ಅನುಷ್ಠಾನಕ್ಕಾಗಿ ಯಾವುದೇ ಪ್ರಸ್ತಾವನೆಗಳೂ ಬಂದಿರುವುದಿಲ್ಲ	1000	1000	649.92	350.08	ಸಮೀಕ್ಷಾಂಗಣ ಅನುಷ್ಠಾನಕ್ಕಾಗಿ ಯಾವುದೇ ಪ್ರಸ್ತಾವನೆಗಳೂ ಬಂದಿರುವುದಿಲ್ಲ
---	---	---------	---------	---------	--------	--	-----------	-----------	--------	----------	--	------	------	--------	--------	--

**ಮುಂಜರಾಯಿ ಇಲಾಖೆ**

1		ಸರ್ಕಾರಿ ಯೋಜನೆ 342.00	342.00	342.00	0.00	-	95	95	95	0		561.5	561.5	280	281.5	
2	ಮುಂಜರಾಯಿ ಇಲಾಖೆ	ಅನುದಾನ	0	0	0	ಅನುದಾನ ಪ್ರದಾನವಾಗಿರುವುದಿಲ್ಲ.	29.68	29.68	29.68	0		23.1	23.1	23.1	0	
3		NSAP	0	0	0	ಅನುದಾನ ಪ್ರದಾನವಾಗಿರುವುದಿಲ್ಲ.	47.32	47.32	47.32	0		36.96	36.96	36.96	0	
4		NSAP	0	0	0	ಅನುದಾನ ಪ್ರದಾನವಾಗಿರುವುದಿಲ್ಲ.	7.112	7.112	7.112	0		5.53	5.53	5.53	0	
<b>ಒಟ್ಟು</b>			<b>142.00</b>	<b>142.00</b>	<b>0.00</b>		<b>179.11</b>	<b>179.11</b>	<b>179.11</b>	<b>0.00</b>		<b>627.06</b>	<b>627.06</b>	<b>346.66</b>	<b>281.60</b>	

**NSAP**

1	ಪಂಚಾಯತ್ ರಾಜ್ ಯೋಜನೆಯಡಿ	89.6	89.6	73.2	16.4	ಪಂಚಾಯತ್ ರಾಜ್ ಯೋಜನೆಯಡಿ ಪಂಚಾಯತ್ ಅನುದಾನ ಅನುಷ್ಠಾನಕ್ಕಾಗಿ ಯಾವುದೇ ಪ್ರಸ್ತಾವನೆಗಳೂ ಬಂದಿರುವುದಿಲ್ಲ.	93.2	97.2	95.2	2	ಪಂಚಾಯತ್ ರಾಜ್ ಯೋಜನೆಯಡಿ ಪಂಚಾಯತ್ ಅನುದಾನ ಅನುಷ್ಠಾನಕ್ಕಾಗಿ ಯಾವುದೇ ಪ್ರಸ್ತಾವನೆಗಳೂ ಬಂದಿರುವುದಿಲ್ಲ.	88.4	88.4	88.4	0	
2	ಅಂತ್ಯ ಸಂಸ್ಕರಣೆ ಯೋಜನೆ	84.05	84.05	37	47.05		234.85	234.85	228.65	6.2		114.45	114.45	114.45	0	
3	ಅರಣ್ಯ ಯೋಜನೆ	1.939	1.939	0	1.939		1.939	3.939	3.2	0.739		0.202	0.202	0.202	0	
4	ವೈಯಕ್ತಿಕ ಆಸ್ತಿ ಪರಿರಕ್ಷಣೆ ಯೋಜನೆ	0	0	0	0		0	0	0	0		133.12	133.12	133.12	0	
<b>ಒಟ್ಟು</b>		<b>177.09</b>	<b>177.09</b>	<b>110.2</b>	<b>67.39</b>	<b>0</b>	<b>335.99</b>	<b>335.99</b>	<b>327.05</b>	<b>8.94</b>	<b>0</b>	<b>336.17</b>	<b>336.17</b>	<b>336.17</b>	<b>0</b>	

  
**ಅಪರ ಜಿಲ್ಲಾಧಿಕಾರಿಗಳು,**  
**ಮುಂಜರಾಯಿ**