


ಕರ್ನಾಟಕ ವಿಧಾನ ಪರಿಷತ್ತು

ಚುಕ್ಕೆ ಗುರುತಿಲ್ಲದ ಪ್ರಶ್ನೆ ಸಂಖ್ಯೆ : 854
 ಸದಸ್ಯರ ಹೆಸರು : ಶ್ರೀಮತಿ ಹೇಮಲತಾ ನಾಯಕ್
 (ವಿಧಾನಸಭೆಯಿಂದ ಚುನಾಯಿತರಾದವರು)
 ಉತ್ತರಿಸುವ ಸಚಿವರು : ಗಣಿ ಮತ್ತು ಭೂ ವಿಜ್ಞಾನ ಹಾಗೂ ತೋಟಗಾರಿಕೆ
 ಸಚಿವರು
 ಉತ್ತರಿಸಬೇಕಾದ ದಿನಾಂಕ : 23-07-2024.

ಕ್ರ. ಸಂ.	ಪ್ರಶ್ನೆ	ಉತ್ತರ
ಅ	ತೋಟಗಾರಿಕೆ ಇಲಾಖೆಯಲ್ಲಿ 2023-24ನೇ ಸಾಲಿಗೆ ಹನಿ ನೀರಾವರಿ ಯೋಜನೆಯಡಿ ಬಿಡುಗಡೆಯಾದ ಅನುದಾನ ಎಷ್ಟು; ಆ ಪೈಕಿ ಕೇಂದ್ರ ಮತ್ತು ರಾಜ್ಯದ ಪಾಲು ಎಷ್ಟು; ಇದರಲ್ಲಿ ಭರಿಸಲಾದ ವೆಚ್ಚವೆಷ್ಟು;	ತೋಟಗಾರಿಕೆ ಇಲಾಖೆಯಲ್ಲಿ 2023-24ನೇ ಸಾಲಿಗೆ ಕೇಂದ್ರ ಪುರಸ್ಕೃತ ಪ್ರಧಾನ ಮಂತ್ರಿ ಕೃಷಿ ಸಿಂಚಾಯಿ ಯೋಜನೆ-ಪ್ರತಿ ಹನಿಗೆ ಅಧಿಕ ಬೆಳೆ ಕಾರ್ಯಕ್ರಮದಡಿ ಹನಿ ಹಾಗೂ ತುಂತುರು ನೀರಾವರಿ ಘಟಕ ಅಳವಡಿಸಿಕೊಳ್ಳಲು ರೂ. 342.50 ಕೋಟಿಗಳ ಅನುದಾನ ಬಿಡುಗಡೆಯಾಗಿರುತ್ತದೆ. ಈ ಪೈಕಿ ಕೇಂದ್ರ ಪಾಲು ರೂ. 157.50 ಕೋಟಿಗಳು ಮತ್ತು ರಾಜ್ಯದ ಪಾಲು ರೂ. 185.00 ಕೋಟಿಗಳು. ಇದರಲ್ಲಿ, ರೂ.323.52 ಕೋಟಿಗಳ ವೆಚ್ಚ ಭರಿಸಲಾಗಿರುತ್ತದೆ.
ಆ	2023-24ನೇ ಸಾಲಿನಲ್ಲಿ ರಾಜ್ಯದಲ್ಲಿ ಹನಿ ನೀರಾವರಿ ಯೋಜನೆಯಡಿ ಹನಿ ನೀರಾವರಿ ಪದ್ಧತಿಯನ್ನು ಅವಳಡಿಸಿಕೊಂಡ ರೈತರ ಸಂಖ್ಯೆ ಎಷ್ಟು; ಎಷ್ಟು ಎಕರೆಗೆ ಅಳವಡಿಸಲಾಗಿದೆ; (ತಾಲ್ಲೂಕುವಾರು ಮಾಹಿತಿ ನೀಡುವುದು)	2023-24ನೇ ಸಾಲಿನಲ್ಲಿ ರಾಜ್ಯದಲ್ಲಿ ಸದರಿ ಯೋಜನೆಯಡಿ 42421 ಸಂಖ್ಯೆಯ ರೈತರು ಹನಿ/ ತುಂತುರು ಪದ್ಧತಿಯನ್ನು ಅವಳಡಿಸಿಕೊಂಡಿರುತ್ತಾರೆ. ಒಟ್ಟು 100275.63 ಎಕರೆಗೆ ಅಳವಡಿಸಲಾಗಿದೆ. ತಾಲ್ಲೂಕುವಾರು ವಿವರವನ್ನು ಅನುಬಂಧದಲ್ಲಿ-1 ರಲ್ಲಿ ಒದಗಿಸಿದೆ.
ಇ	ರಾಜ್ಯದಲ್ಲಿ ಹನಿ ನೀರಾವರಿಯನ್ನು ಯಾವ ಯಾವ ಬೆಳೆಗಳಿಗೆ ಅಳವಡಿಸಲಾಗಿದೆ? (ಬೆಳೆವಾರು ವಿವರ ನೀಡುವುದು)	ರಾಜ್ಯದಲ್ಲಿ ಹನಿ ನೀರಾವರಿಯನ್ನು ಅಳವಡಿಸಿರುವ ತೋಟಗಾರಿಕೆ ಬೆಳೆಗಳ ವಿವರವನ್ನು ಅನುಬಂಧ-2 ರಲ್ಲಿ ಒದಗಿಸಿದೆ.

HORTI 319 HGM 2024


 (ಎಸ್.ಎಸ್.ಮಲ್ಲಿಕಾರ್ಜುನ)
 ಗಣಿ ಮತ್ತು ಭೂ ವಿಜ್ಞಾನ, ತೋಟಗಾರಿಕೆ ಸಚಿವರು

ಅನುಬಂಧ-1

2023-24ನೇ ಸಾಲಿಗೆ ಕೇಂದ್ರ ಪುರಸ್ಕೃತ ಪ್ರಧಾನ ಮಂತ್ರಿ ಕೃಷಿ ಸಿಂಚಾಯಿ ಯೋಜನೆ-ಪ್ರತಿ ಹನಿಗೆ ಅಧಿಕ ಬೆಳೆ ಕಾರ್ಯಕ್ರಮದಡಿ ತಾಲ್ಲೂಕುವಾರು ಹನಿ /ತುಂತುರು ನೀರಾವರಿ ಘಟಕ ಅಳವಡಿಸಿಕೊಂಡ ವಿಸ್ತೀರ್ಣ ಮತ್ತು ರೈತರ ಸಂಖ್ಯೆ



ಕ್ರ.ಸಂ	ಜಿಲ್ಲೆ	ತಾಲ್ಲೂಕು	ಭೌತಿಕ (ಎಕರೆ)	ಫಲನುಭವಿಗಳ ಸಂಖ್ಯೆ
1	ಬೆಂಗಳೂರು ನಗರ	ಆನೇಕಲ್	93.00	53
2		ಬೆಂಗಳೂರು ದಕ್ಷಿಣ	160.95	74
3		ಬೆಂಗಳೂರು ಉತ್ತರ	42.81	24
ಒಟ್ಟು			296.75	151
4	ಬೆಂಗಳೂರು ಗ್ರಾಮಾಂತರ	ದೇವನಹಳ್ಳಿ	456.58	236
5		ದೊಡ್ಡಬಳ್ಳಾಪುರ	338.39	189
6		ಹೊಸಕೋಟೆ	259.23	125
7		ನೆಲಮಂಗಲ	241.52	135
ಒಟ್ಟು			1295.71	685
8	ಕೋಲಾರ	ಕೆಜಿಎಫ್+ಬಂಗಾರಪೇಟೆ	839.95	389
9		ಕೋಲಾರ	173.00	90
10		ಮಾಲೂರು	446.35	184
11		ಮುಳಬಾಗಿಲು	639.95	299
12		ಶ್ರೀನಿವಾಸಪುರ	481.24	78
ಒಟ್ಟು			2580.49	1040
13	ತುಮಕೂರು	ಚಿಕ್ಕನಾಯಕನಹಳ್ಳಿ	909.23	457
14		ಗುಬ್ಬಿ	454.58	440
15		ಕೊರಟಗೆರೆ	375.12	154
16		ಮದುಗಿರಿ	1379.84	686
17		ಪಾವಗಡ	4092.81	1368
18		ಶಿರಾ	964.44	432
19		ತುಮಕೂರು	210.27	105
20		ತುರುವೇಕೆರೆ	232.77	64
21		ತಿಪಟೂರು	261.23	109
22		ಕುಣಿಗಲ್	429.40	162
ಒಟ್ಟು			9309.69	3977
23	ದಾವಣಗೆರೆ	ದಾವಣಗೆರೆ	2564.01	1102
24		ಚನ್ನಗಿರಿ	2437.89	1347
25		ಹೊನ್ನಳ್ಳಿ	2884.96	1335
26		ಹರಿಹರ	407.55	161
27		ಜಗಳೂರು	3112.20	1278
ಒಟ್ಟು			11406.61	5223
28	ಶಿವಮೊಗ್ಗ	ಭದ್ರಾವತಿ	163.00	41
29		ಶಿಕಾರಿಪುರ	1611.97	789
30		ಸೊರಬ	855.63	401
31		ಸಾಗರ	137.26	39
32		ತೀರ್ಥಹಳ್ಳಿ	52.66	22
33		ಹೊಸನಗರ	82.70	84
34		ಶಿವಮೊಗ್ಗ	1384.02	750
ಒಟ್ಟು			4287.23	2126

ಕ್ರ.ಸಂ	ಜಿಲ್ಲೆ	ತಾಲೂಕು	ಭೌತಿಕ (ಎಕರೆ)	ಫಲನುಭವಿಗಳ ಸಂಖ್ಯೆ
35	ರಾಮನಗರ	ರಾಮನಗರ	224.33	132
36		ಚೆನ್ನಪಟ್ಟಣ	256.95	133
37		ಮಾಗಡಿ	586.70	345
38		ಕನಕಪುರ	2891.90	988
ಒಟ್ಟು			3959.88	1598
39	ಚಿಕ್ಕಬಳ್ಳಾಪುರ	ಬಾಗೇಪಲ್ಲಿ	610.26	251
40		ಚಿಕ್ಕಬಳ್ಳಾಪುರ	639.71	275
41		ಚಿಂತಾಮಣಿ	1224.95	400
42		ಗೌರಿಬಿದನೂರು	733.39	283
43		ಗುಡಿಬಂಡೆ	282.07	128
44		ಶಿಡ್ಲಘಟ್ಟ	645.44	239
ಒಟ್ಟು			4135.82	1576
45	ಚಿತ್ರದುರ್ಗ	ಚಳ್ಳಕೆರೆ	2513.57	771
46		ಚಿತ್ರದುರ್ಗ	1675.30	508
47		ಮೊಣಕಾಲ್ಮೂರು	876.18	255
48		ಹಿರಿಯೂರು	974.29	285
49		ಹೊಳಲ್ಕೆರೆ	1870.14	918
50		ಹೊಸದುರ್ಗ	1403.52	645
ಒಟ್ಟು			9313.00	3382
51	ಭಾಗಲಕೋಟೆ	ಬೀಳಗಿ	73.53	30
52		ಬಾದಾಮಿ	190.17	50
53		ಹುನಗುಂದ	143.56	45
54		ಮುದ್ದೋಳ	1398.81	468
55		ಜಮಖಂಡಿ	1265.21	651
56		ಭಾಗಲಕೋಟೆ	335.03	86
ಒಟ್ಟು			3406.30	1330
57	ಬೆಳಗಾವಿ	ಅಥಣಿ	183.13	101
58		ಬೈಲಹೊಂಗಲ	16.40	9
59		ಬೆಳಗಾವಿ	4.45	3
60		ಚಿಕ್ಕೋಡಿ	382.13	171
61		ಗೊಕಾಕ್	111.15	64
62		ಹುಕ್ಕೇರಿ	55.13	26
63		ಖಾನಾಪುರ	126.09	92
64		ರಾಯಭಾಗ	499.63	151
65		ರಾಮದುರ್ಗ	24.50	9
66		ಸೌದತ್ತಿ	241.71	115
ಒಟ್ಟು			1644.33	741
67	ವಿಜಯಪುರ	ವಿಜಯಪುರ	945.47	420
68		ಇಂಡಿ	1516.58	756
69		ಸಿಂದಗಿ	780.72	275
70		ಬಸವನ ಬಾಗೇವಾಡಿ	732.58	298
71		ಮುದ್ದೇಬಿಹಾಳ	528.09	184
ಒಟ್ಟು			4503.43	1933
72		ಧಾರವಾಡ	132.10	54
73		ಹುಬ್ಬಳ್ಳಿ	4.94	3

ಕ್ರ.ಸಂ	ಜಿಲ್ಲೆ ಧಾರವಾಡ	ತಾಲೂಕು	ಭೌತಿಕ (ಎಕರೆ)	ಫಲನುಭವಿಗಳ ಸಂಖ್ಯೆ
74		ಕಲಘಟಗಿ	61.38	29
75		ಕುಂದಗೋಳ	12.25	5
76		ನವಲಗುಂದ	0.00	0
ಒಟ್ಟು			210.67	91
77	ಗದಗ	ಗದಗ	92.03	29
78		ಮುಂಡರಗಿ	348.29	107
79		ನರಗುಂದ	15.66	4
80		ರೋಣ	701.55	236
81		ಶಿರಹಟ್ಟಿ	128.86	39
ಒಟ್ಟು			1286.40	415
82	ಹಾವೇರಿ	ಬ್ಯಾಡಗಿ	968.24	584
83		ಹಾನಗಲ್ಲ	821.77	719
84		ಹಾವೇರಿ	1175.72	525
85		ಹಿರೇಕೆರೂರು	558.29	299
86		ರಾಣಬೆನ್ನೂರು	292.65	117
87		ಸವಣೂರು	219.83	61
88		ಶಿಗಾವಿ	186.68	95
ಒಟ್ಟು			4223.18	2400
89	ಉತ್ತರ ಕನ್ನಡ	ಕಾರವಾರ	6.92	3
90		ಅಂಕೋಲಾ	24.33	14
91		ಕುಮಟಾ	11.12	6
92		ಹೊನ್ನಾವರ	10.10	8
93		ಭಟ್ಟಿಳ	0.99	1
94		ಸಿದ್ಧಾಪುರ	63.01	52
95		ಸಿರಸಿ	207.60	112
96		ಹಳಿಯಾಳ	43.87	22
97		ಮುಂಡಗೋಡ	432.87	200
98		ಯಲ್ಲಾಪುರ	212.91	119
99		ಜೋಯಿಡಾ	133.63	75
ಒಟ್ಟು			1147.34	612
100	ಕಲಬುರಗಿ	ಕಲಬುರಗಿ	608.98	221
101		ಸೇಡಂ	34.70	13
102		ಅಪ್ಪಲಪುರಂ	1854.92	573
103		ಚಿಂಚೋಳಿ	291.24	108
104		ಚಿತ್ತಾಪುರ	154.38	51
105		ಆಳಂದ	387.17	143
106		ಚೇವರ್ಗಿ	203.92	74
ಒಟ್ಟು			3535.31	1183
107	ಕೊಪ್ಪಳ	ಕೊಪ್ಪಳ	661.34	271
108		ಗಂಗಾವತಿ	1091.99	364
109		ಯಲಬುರ್ಗಾ	1885.23	822
110		ಕುಷ್ಟಗಿ	3042.99	1021
ಒಟ್ಟು			6681.55	2478

ಕ್ರ.ಸಂ	ಜಿಲ್ಲೆ	ತಾಲೂಕು	ಭೌತಿಕ (ಎಕರೆ)	ಫಲನುಭವಿಗಳ ಸಂಖ್ಯೆ
111	ರಾಯಚೂರು	ರಾಯಚೂರು	3289.82	1291
112		ದೇವದುರ್ಗ	209.90	71
113		ಮಸ್ಕಿ	222.67	58
114		ಮಾನಿಷ	192.46	69
115		ಲಿಂಗಸಗೂರು	361.21	110
116		ಸಿಂದನೂರು	61.70	32
ಒಟ್ಟು			4337.76	1631
117	ಯಾದಗಿರಿ	ಯಾದಗಿರಿ	461.72	176
118		ಶಹಾಪುರ	325.84	131
119		ಸುರಪುರ	990.00	330
ಒಟ್ಟು			1777.56	637
120	ಬಳ್ಳಾರಿ	ಬಳ್ಳಾರಿ	1934.45	634
121		ಸಂಡೂರು	305.09	97
122		ಸಿರುಗುಪ್ಪ	928.70	327
ಒಟ್ಟು			3168.24	1058
123	ವಿಜಯನಗರ	ಹೂವಿನಹಡಗಲಿ	235.42	80
124		ಹಗರಿಬೊಮ್ಮನಹಳ್ಳಿ	370.25	106
125		ಹರಪನಹಳ್ಳಿ	1233.20	469
126		ಹೊಸಪೇಟೆ	199.58	71
127		ಕೊಡ್ಲಿಗಿ	417.48	158
ಒಟ್ಟು			2455.92	884
128	ಬೀದರ್	ಬಸವ ಕಲ್ಯಾಣ	550.69	197
129		ಬೀದರ್	1098.11	378
130		ಹುಮನಾಬಾದ್	759.25	260
131		ಬಾಲಿಕ್ಕ	449.54	171
132		ಬಿರಾದ್	226.99	80
ಒಟ್ಟು			3084.59	1086
133	ಚಾಮರಾಜನಗರ	ಚಾಮರಾಜನಗರ	1181.23	481
134		ಗುಂಡ್ಲುಪೇಟೆ	517.32	204
135		ಕೊಳ್ಳೆಗಾಲ	1184.44	483
136		ಯಳಂದೂರು	41.30	21
ಒಟ್ಟು			2924.28	1189
137	ಚಿಕ್ಕಮಗಳೂರು	ಚಿಕ್ಕಮಗಳೂರು	384.33	208
138		ಕಡೂರು	355.00	106
139		ಕೊಪ್ಪ	242.80	155
140		ಮೂಡಿಗೇರಿ	136.59	38
141		ಶೃಂಗೇರಿ	237.86	196
142		ತರಿಕೇರಿ	440.40	135
143		ನರಸಿಂಹರಾಜಪುರ	556.49	197
ಒಟ್ಟು			2353.48	1035
144	ದಕ್ಷಿಣ ಕನ್ನಡ	ಮಂಗಳೂರು	48.02	23
145		ಬಂಟ್ವಾಳ	162.77	90
146		ಪುತ್ತೂರು	53.29	39
147		ಸುಳ್ಯಾ	73.27	54
148		ಬೆಳ್ತಂಗಡಿ	175.15	92
ಒಟ್ಟು			512.49	298

ಕ್ರ.ಸಂ	ಜಿಲ್ಲೆ	ತಾಲೂಕು	ಭೌತಿಕ (ಎಕರೆ)	ಫಲನುಭವಿಗಳ ಸಂಖ್ಯೆ
149	ಹಾಸನ	ಆಲೂರು	123.01	64
150		ಅರಕಲಗೂಡು	125.18	94
151		ಅರಸೀಕೆರೆ	1343.20	691
152		ಬೇಲೂರು	524.04	312
153		ಚನ್ನರಾಯಪಟ್ಟಣ	291.66	154
154		ಹಾಸನ	280.67	169
155		ಹೊಳೆನರಸೀಪುರ	66.34	39
156		ಸಕಲೇಶಪುರ	21.14	10
ಒಟ್ಟು			2775.23	1533
157	ಕೊಡಗು	ವಿರಾಜಪೇಟೆ	58.09	26
ಒಟ್ಟು			58.09	26
158	ಮಂಡ್ಯ	ಕೆ.ಆರ್.ಪೇಟೆ	137.33	75
159		ಮದ್ದೂರು	73.11	43
160		ಮಳವಳ್ಳಿ	225.93	256
161		ಮಂಡ್ಯ	172.41	87
162		ನಾಗಮಂಗಲ	147.21	48
163		ಪಾಂಡವಪುರ	253.00	145
164		ಶ್ರೀರಂಗಪಟ್ಟಣ	279.11	123
ಒಟ್ಟು			1288.10	777
165	ಮೈಸೂರು	ಹೆಚ್.ಡಿ.ಕೋಟೆ	410.23	187
166		ಹುಣಸೂರು	162.03	96
167		ಕೆ.ಆರ್.ನಗರ	97.81	63
168		ಮೈಸೂರು	243.34	146
169		ನಂಜನಗೂಡು	899.38	424
170		ಪರಿಯಾಪಟ್ಟಣ	150.32	187
171	ಟಿ.ನರಸೀಪುರ	175.37	125	
ಒಟ್ಟು			2138.49	1228
172	ಉಡುಪಿ	ಉಡುಪಿ	19.91	19
173		ಕುಂದಾಪುರ	78.87	35
174		ಕಾರ್ಕಳ	78.92	44
ಒಟ್ಟು			177.70	98
ಒಟ್ಟು ಮೊತ್ತ			100275.63	42421



 ನಿರ್ದೇಶಕರು


ಅನುಬಂಧ-2

2023-24ನೇ ಸಾಲಿಗೆ ಕೇಂದ್ರ ಪುರಸ್ಕೃತ ಪ್ರಧಾನ ಮಂತ್ರಿ ಕೃಷಿ ಸಿಂಚಾಯಿ ಯೋಜನೆ-ಪ್ರತಿ ಹನಿಗೆ ಅಧಿಕ ಬೆಳೆ ಕಾರ್ಯಕ್ರಮದಡಿ ಹನಿ/ತುಂತುರ ನೀರಾವರಿಯನ್ನು ಅಳವಡಿಸಿರುವ ಬೆಳೆವಾರು ಪ್ರದೇಶದ ವಿವರ (ಎಕರೆಗಳಲ್ಲಿ)

ಕ್ರ.ಸಂ.	1. ಹಣ್ಣುಗಳು	ವಿಸ್ತೀರ್ಣ (ಎಕರೆಗಳಲ್ಲಿ)
1	ಬಾಳೆಹಣ್ಣು	11036.20
2	ಸಿಟ್ರಸ್	5966.10
3	ದ್ರಾಕ್ಷಿಗಳು	4465.56
4	ಮಾವು	1726.93
5	ಪಪಾಯಿ	4919.50
6	ದಾಳಿಂಬೆ	4635.08
7	ಸಪೋಟ	123.92
8	ಸೀತಾಫಲ	102.40
9	ಸೀಬೆಹಣ್ಣು	3921.32
10	ಅನಾನಸ್	3.46
11	ಇತರ ಹಣ್ಣಿನ ಬೆಳೆಗಳು	721.53
ಒಟ್ಟು		37622.00
2. ಸಾಂಬಾರು ಬೆಳೆಗಳು		
12	ಅರಿಶಿನ	5303.72
13	ಕರಿ ಮೆಣಸು	2770.78
14	ಏಲಕ್ಕಿ	40.29
15	ಇತರೆ ಮಸಾಲೆ ಬೆಳೆಗಳು	0.00
ಒಟ್ಟು		8114.79
3. ತೋಟದ ಬೆಳೆಗಳು		
16	ಅಡಿಕೆ	3940.36
17	ಬೀಟಲ್ಡಿಸ್	104.39
18	ತೆಂಗಿನ ಕಾಯಿ	2140.99
19	ಗೋಡಂಬಿ	31.11
20	ಇತರೆ ತೋಟದ ಬೆಳೆಗಳು	916.66
ಒಟ್ಟು		7133.51
4. ತರಕಾರಿ ಬೆಳೆಗಳು		
1	ಟೊಮೆಟೊ	24063.98
2	ಮೆಣಸಿನಕಾಯಿ	10410.70
3	ದೋಣ್ಣೆ ಮೆಣಸಿನ ಕಾಯಿ	217.11
4	ಭೆಂಡಿ	451.44
5	ಬದನೆಕಾಯಿ	1453.13
6	ಈರುಳ್ಳಿ	2005.41
7	ಸೌತೆಕಾಯಿ	918.93
8	ಆಲೂಗಡ್ಡೆ	1426.30
9	ಕಲ್ಲಂಗಡಿ	1851.14
10	ಬೀನ್ಸ್	812.85
11	ಎಲೆಕೋಸು	219.93

ಕ್ರ.ಸಂ.	1. ಹಣ್ಣುಗಳು	ವಿಸ್ತೀರ್ಣ (ಎಕರೆಗಳಲ್ಲಿ)
12	ಹೂಕೋಸು	133.33
13	ಕ್ಯಾರೆಟ್	120.90
14	ಮೂಲಂಗಿ	7.41
15	ಇತರೆ ತರಕಾರಿಗಳು	63.23
16	ಎಲೆ ತರಕಾರಿಗಳು	75.38
19	ಹೀರೆಕಾಯಿ	37.52
20	ಗಾರ್ಕಿನ್	7.90
21	ಬೆಳ್ಳುಳ್ಳಿ	180.00
ಒಟ್ಟು		44456.60
5. ಹೂಗಳು		
1	ಗುಲಾಬಿ	982.36
2	ಮಲಿಗೆ	302.69
5	ಸೇವಂತಿಗೆ	462.30
7	ಚೆಂಡು ಹೂ	848.60
9	ಸುಗಂದ ರಾಜ	188.69
10	ಗಾಂಡಿಯೋಲಸ್	29.30
ಒಟ್ಟು		2813.94
6. ಔಷಧಿ ಮತ್ತು ಸುಗಂಧ ಧರ್ಮ ಬೆಳೆಗಳು		
1	ಶುಂಠಿ	46.90
10	ತುಳಸಿ	38.53
11	ಕೋಕೋ	23.18
13	ಶ್ರೀಗಂಧದ ಮರ	26.18
ಒಟ್ಟು		134.79
ಒಟ್ಟು ಮೊತ್ತ		100275.63


 ನಿರ್ದೇಶಕರು
