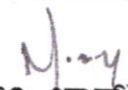


ಕರ್ನಾಟಕ ವಿಧಾನ ಪರಿಷತ್ತು

ಚುಕ್ಕೆ ಗುರುತಿಲ್ಲದ ಪ್ರಶ್ನೆ ಸಂಖ್ಯೆ : 842
 ಸದಸ್ಯರ ಹೆಸರು : ಶ್ರೀ. ಹೆಚ್.ಎಸ್.ಗೋಪಿನಾಥ್ (ಸ್ಥಳೀಯ ಸಂಸ್ಥೆಗಳ ಕ್ಷೇತ್ರ)
 ಉತ್ತರಿಸುವ ದಿನಾಂಕ : 23/07/2024
 ಉತ್ತರಿಸುವ ಸಚಿವರು : ಮಾನ್ಯ ಪೌರಾಡಳಿತ ಹಾಗೂ ಹಜ್ ಸಚಿವರು

ಪ್ರಶ್ನೆ	ಉತ್ತರ
ಅ ಬೆಂಗಳೂರು ಜಿಲ್ಲೆಯಲ್ಲಿ ಪೌರಾಡಳಿತ ಇಲಾಖೆಯಲ್ಲಿ ಕಾರ್ಯನಿರ್ವಹಿಸುತ್ತಿರುವ ನಗರಸಭೆಗಳು, ಪುರಸಭೆಗಳು, ಪಟ್ಟಣ ಪಂಚಾಯತಿಗಳ ಸಂಖ್ಯೆ ಎಷ್ಟು (ಸಂಸ್ಥೆಗಳವಾರು ವಿವರ ನೀಡುವುದು);	ಬೆಂಗಳೂರು ನಗರ ಜಿಲ್ಲೆ ಮತ್ತು ಗ್ರಾಮಾಂತರ ಜಿಲ್ಲೆಯಲ್ಲಿರುವ ನಗರ ಸ್ಥಳೀಯ ಸಂಸ್ಥೆಗಳ ವಿವರವನ್ನು ಅನುಬಂಧ-1 ರಲ್ಲಿ ಒದಗಿಸಿದೆ.
ಆ ಕಳೆದ 2 ವರ್ಷಗಳಲ್ಲಿ ಈ ಸಂಸ್ಥೆಗಳಿಗೆ ಸರ್ಕಾರದಿಂದ ಬಿಡುಗಡೆಯಾದ ಅನುದಾನದ ಪ್ರಮಾಣ ಎಷ್ಟು; ಖರ್ಚಾದ ಅನುದಾನ ಎಷ್ಟು; ಸಾರ್ವಜನಿಕರಿಂದ ಕ್ರೋಢೀಕರಣಗೊಂಡ ಮೊತ್ತವೆಷ್ಟು (ವಿವರ ನೀಡುವುದು);	ಕಳೆದ 2 ವರ್ಷಗಳ ಈ ನಗರ ಸ್ಥಳೀಯ ಸಂಸ್ಥೆಗಳಿಗೆ ಸಂಬಂಧಿಸಿದ ಅನುದಾನದ ವಿವರವನ್ನು ಅನುಬಂಧ-2 ರಲ್ಲಿ ಒದಗಿಸಿದೆ.
ಇ ಈ ಇಲಾಖೆಯಲ್ಲಿ ಮಂಜೂರಾದ ಒಟ್ಟು ನೌಕರರ ಸಂಖ್ಯೆ ಎಷ್ಟು; ಅದರಲ್ಲಿ ಖಾಲಿ ಮತ್ತು ಭರ್ತಿ ಇರುವ ನೌಕರರ ಸಂಖ್ಯೆಯ ಅಂಕಿ ಅಂಶಗಳ ವಿವರವನ್ನು ವೃಂದವಾರು ನೀಡುವುದು.	ರಾಜ್ಯದ ನಗರ ಸ್ಥಳೀಯ ಸಂಸ್ಥೆಗಳಲ್ಲಿನ ಮಂಜೂರಾದ, ಕರ್ತವ್ಯ ನಿರ್ವಹಿಸುತ್ತಿರುವ ಹಾಗೂ ಖಾಲಿ ಇರುವ ಹುದ್ದೆಗಳ ವಿವರವನ್ನು ಅನುಬಂಧ-3 ರಲ್ಲಿ ಒದಗಿಸಿದೆ.

ಸಂಖ್ಯೆ:ನಅಇ 52 ಎಲ್‌ಸಿಕ್ಯೂ 2024.


 (ರಹೀಂ ಖಾನ್)
 ಪೌರಾಡಳಿತ ಹಾಗೂ ಹಜ್ ಸಚಿವರು

ಕೂಲಿ-1

ಬೆಂಗಳೂರು ನಗರ ಮತ್ತು ಗ್ರಾಮಾಂತರ ಜಿಲ್ಲೆಗಳ ನಗರ ಸ್ಥಳೀಯ ಸಂಸ್ಥೆಗಳು

ಕ್ರ.ಸಂ.	ಜಿಲ್ಲೆಯ ಹೆಸರು	ನಗರಸಭೆ	ಪುರಸಭೆ	ಪಟ್ಟಣ ಪಂಚಾಯತಿ
1	ಬೆಂಗಳೂರು ನಗರ	ಹೆಬ್ಬಗೋಡಿ	ಆನೇಕಲ್	ದೊಡ್ಡತೋಗೂರು
		ಮಾದನಾಯಕನಹಳ್ಳಿ	ಬೊಮ್ಮಸಂದ್ರ	
			ಜಿಗಣಿ	
			ಚಂದಾಪುರ	
			ಅತ್ತಿಬೆಲೆ	
			ಕೋನಪ್ಪನ ಅಗ್ರಹಾರ	
			ಹುಣಸಮಾರನಹಳ್ಳಿ	
			ಚಿಕ್ಕಬಾಣಾವರ	
	11	2	8	1
2	ಬೆಂಗಳೂರು ಗ್ರಾಮಾಂತರ	ದೊಡ್ಡಬಳ್ಳಾಪುರ	ದೇವನಹಳ್ಳಿ	ಬಾಳೆಟ್ಟಹಳ್ಳಿ
		ಹೊಸಕೋಟೆ	ವಿಜಯಪುರ	
		ನೆಲಮಂಗಲ		
	6	3	2	1

62008-2

SBM - 1 Release & Expenditure

Annexure-1 for 842(Rs in Lakhs)							
		5. Bengaluru Rural Dist.		Releases		Expenditure	
				2022-23	2023-24	2022-23	2023-24
1	Bengaluru Rural	Dod Ballapur (CMC)	CMC	143.35	0.00	89.00	168.00
2	Bengaluru Rural	Hosakote (CMC)	CMC	524.05	0.00	71.01	308.99
3	Bengaluru Rural	Nelamangala (CMC)	CMC	179.68	0.00	34.00	131.00
4	Bengaluru Rural	Vijayapura (TMC)	TMC	391.24	0.00	18.31	38.69
5	Bengaluru Rural	Devanahalli (TMC)	TMC	340.32	0.00	38.00	75.00
6	Bengaluru Rural	Bashettihalli	TP	0.00	151.58	0.00	0.00
		Total	6	1578.64	151.58	250.32	721.68
		6. Bengaluru Urban Dist.					
1	Bengaluru Urban	Anekal (TMC)	TMC	0.00	0.00	65.00	0.00
2	Bengaluru Urban	Attibele (TMC)	TMC	0.00	29.38	0.00	30.00
3	Bengaluru Urban	Bommasandra (TMC)	TMC	0.00	55.62	0.00	30.00
4	Bengaluru Urban	Chandapura (TMC)	TMC	0.00	40.73	0.00	30.00
5	Bengaluru Urban	Hebbugodi (CMC)	CMC	0.00	174.27	0.00	50.00
6	Bengaluru Urban	Jigani (TMC)	TMC	0.00	32.56	0.00	30.00
7	Bengaluru Urban	Madanayakanahalli	CMC	0.00	42.91	0.00	50.00
8	Bengaluru Urban	Chikkabanavara	TMC	0.00	34.56	0.00	30.00
9	Bengaluru Urban	Hunasamaranahalli	TMC	0.00	43.85	0.00	30.00
		Total	10	0.00	453.88	65.00	280.00

Mithal
 Director, Information & Publicity
 Agricultural Administration
 Government of Karnataka
 Bengaluru

ABSTRACT REPORT

SFC UNTIED PROGRAMME

Rs. in Lakhs

SL.NO	District	Name Of the Town	ULB Type	YEAR	Grants Allocation	Grants Released	Expenditure	Total Approved Works	Completed Works	Works Started/Ongoing	Under Tender Process/Tender to be invited
9	Bengaluru Urban	Jigani	TMC	2023-24	66.00	66.00	22.26	8	1	0	7
10	Bengaluru Urban	Konappanaagrahara	TMC	2023-24	0.00	0.00	0.00	0	0	0	0
11	Bengaluru Urban	Madanayakanahalli	CMC	2023-24	141.00	141.00	59.80	28	10	8	10
				TOTAL	707.00	698.00	288.81	142	39	40	63


CHIEF PROJECT OFFICER
 Urban Poverty Alleviation Management Unit
 Directorate of Municipal Administration
 Bangalore

ABSTRACT REPORT

Expenditure - 2

SFC UNTIED PROGRAMME

					Rs. in Lakhs						
SL.NO	District	Name Of the Town	ULB Type	YEAR	Grants Allocation	Grants Released	Expenditure	Total Approved Works	Completed Works	Works Started/Ongoing	Under Tender Process/Tender to be Invited
1	Bengaluru Urban	Anekal	TMC	2022-23	71.00	64.20	59.82	15	3	0	12
2	Bengaluru Urban	Attibele	TMC	2022-23	39.00	39.00	38.27	7	7	0	0
3	Bengaluru Urban	Bommasandra	TMC	2022-23	43.00	43.00	42.76	11	10	0	1
4	Bengaluru Urban	Chandapura	TMC	2022-23	45.00	45.00	34.06	13	8	3	2
5	Bengaluru Urban	Chikkabanavara	TMC	2022-23	42.00	42.00	33.77	16	9	4	3
6	Bengaluru Urban	Doddathoguru	TP	2022-23	0.00	0.00	0.00	0	0	0	0
7	Bengaluru Urban	Hebbagodi	CMC	2022-23	104.00	104.00	91.64	11	5	4	2
8	Bengaluru Urban	Hunasamaranahalli	TMC	2022-23	55.00	55.00	31.77	13	11	1	1
9	Bengaluru Urban	Jigani	TMC	2022-23	52.00	52.00	49.54	7	4	1	2
10	Bengaluru Urban	Konappanaagrahara	TMC	2022-23	0.00	0.00	0.00	0	0	0	0
11	Bengaluru Urban	Madanayakanahalli	CMC	2022-23	113.00	113.00	79.87	29	21	2	6
				TOTAL	564.00	557.20	461.49	122	78	15	29
1	Bengaluru Urban	Anekal	TMC	2023-24	89.00	80.00	31.29	8	0	1	7
2	Bengaluru Urban	Attibele	TMC	2023-24	50.00	50.00	44.10	8	7	1	0
3	Bengaluru Urban	Bommasandra	TMC	2023-24	53.00	53.00	30.22	11	6	5	0
4	Bengaluru Urban	Chandapura	TMC	2023-24	56.00	56.00	16.48	17	3	0	14
5	Bengaluru Urban	Chikkabanavara	TMC	2023-24	53.00	53.00	6.31	16	1	6	9
6	Bengaluru Urban	Doddathoguru	TP	2023-24	0.00	0.00	0.00	0	0	0	0
7	Bengaluru Urban	Hebbagodi	CMC	2023-24	131.00	131.00	61.91	19	6	11	2
8	Bengaluru Urban	Hunasamaranahalli	TMC	2023-24	68.00	68.00	16.45	27	5	8	14

ABSTRACT REPORT

SFC Drinking Water PROGRAMME


					Rs. in Lakhs						
SL.NO	District	Name Of the Town	ULB Type	YEAR	Grants Allocation	Grants Released	Expenditure	Total Approved Works	Completed Works	Works Started/Ongoing	Under Tender Process/Tender to be Invited
1	Bengaluru Urban	Anekal	TMC	2022-23	6.00	6.00	0.00	2	1	0	1
2	Bengaluru Urban	Attibele	TMC	2022-23	6.00	6.00	4.98	3	3	0	0
3	Bengaluru Urban	Bommasandra	TMC	2022-23	6.00	6.00	6.00	2	2	0	0
4	Bengaluru Urban	Chandapura	TMC	2022-23	6.00	6.00	2.69	2	1	0	1
5	Bengaluru Urban	Chikkabanavara	TMC	2022-23	6.00	6.00	2.93	2	1	1	0
6	Bengaluru Urban	Doddathoguru	TP	2022-23	0.00	0.00	0.00	0	0	0	0
7	Bengaluru Urban	Hebbagodi	CMC	2022-23	10.00	10.00	8.32	2	2	0	0
8	Bengaluru Urban	Hunasamaranahalli	TMC	2022-23	6.00	6.00	5.70	3	3	0	0
9	Bengaluru Urban	Jigani	TMC	2022-23	6.00	6.00	2.81	2	1	0	1
10	Bengaluru Urban	Konappanaagrahara	TMC	2022-23	0.00	0.00	0.00	0	0	0	0
11	Bengaluru Urban	Madanayakanahalli	CMC	2022-23	10.00	10.00	8.17	2	2	0	0
				TOTAL	62.00	62.00	41.60	20	16	1	3
1	Bengaluru Urban	Anekal	TMC	2023-24	5.62	5.62	0.00	0	0	0	0
2	Bengaluru Urban	Attibele	TMC	2023-24	5.62	5.62	1.30	3	1	0	2
3	Bengaluru Urban	Bommasandra	TMC	2023-24	5.62	5.62	1.49	2	1	0	1
4	Bengaluru Urban	Chandapura	TMC	2023-24	5.62	5.62	0.00	3	0	0	3
5	Bengaluru Urban	Chikkabanavara	TMC	2023-24	5.62	5.62	0.00	3	0	0	3
6	Bengaluru Urban	Doddathoguru	TP	2023-24	4.75	4.75	0.00	2	0	0	2

ABSTRACT REPORT

SFC Drinking Water PROGRAMME

Rs. in Lakhs

SL.NO	District	Name Of the Town	ULB Type	YEAR	Grants Allocation	Grants Released	Expenditure	Total Approved Works	Completed Works	Works Started/Ongoing	Under Tender Process/Tender to be Invited
7	Bengaluru Urban	Hebbagodi	CMC	2023-24	8.23	8.23	4.65	3	1	0	2
8	Bengaluru Urban	Hunasamaranahalli	TMC	2023-24	5.62	5.62	1.05	1	1	0	0
9	Bengaluru Urban	Jigani	TMC	2023-24	5.62	5.62	0.00	1	0	1	0
10	Bengaluru Urban	Konappanaagrahara	TMC	2023-24	0.00	0.00	0.00	0	0	0	0
11	Bengaluru Urban	Madanayakanahalli	CMC	2023-24	8.23	8.23	1.87	3	1	0	2
				TOTAL	60.55	60.55	10.36	21	5	1	15


CHIEF PROJECT OFFICER
 Urban Poverty Alleviation Management Unit
 Directorate of Municipal Administration
 Bangalore

ABSTRACT REPORT

SFC UNTIED PROGRAMME


					Rs. in Lakhs						
SL.NO	District	Name Of the Town	ULB Type	YEAR	Grants Allocation	Grants Released	Expenditure	Total Approved Works	Completed Works	Works Started/Ongoing	Under Tender Process/Tender to be invited
1	Bengaluru Rural	Bashettihalli	TP	2022-23	51.00	51.00	35.68	15	8	3	4
2	Bengaluru Rural	Devanahalli	TMC	2022-23	84.00	76.00	48.14	15	14	0	1
3	Bengaluru Rural	Doddaballapur	CMC	2022-23	100.00	90.40	91.18	11	11	0	0
4	Bengaluru Rural	Hoskote	CMC	2022-23	90.00	81.60	76.73	8	8	0	C
5	Bengaluru Rural	Nelmangala	CMC	2022-23	57.00	51.40	48.89	8	8	0	C
6	Bengaluru Rural	Vijayapura	TMC	2022-23	56.00	50.40	44.49	8	6	1	1
				TOTAL	438.00	400.80	345.11	65	55	4	6
1	Bengaluru Rural	Bashettihalli	TP	2023-24	64.00	64.00	21.01	23	13	3	7
2	Bengaluru Rural	Devanahalli	TMC	2023-24	105.00	90.00	27.31	8	2	2	4
3	Bengaluru Rural	Doddaballapur	CMC	2023-24	125.00	112.40	105.56	18	8	9	1
4	Bengaluru Rural	Hoskote	CMC	2023-24	112.00	95.80	75.42	9	3	3	3
5	Bengaluru Rural	Nelmangala	CMC	2023-24	71.00	60.80	66.28	12	3	8	1
6	Bengaluru Rural	Vijayapura	TMC	2023-24	70.00	59.80	45.21	13	7	5	1
				TOTAL	547.00	482.80	342.78	83	36	30	17


CHIEF PROJECT OFFICER
 Urban Poverty Alleviation Management Unit
 Directorate of Municipal Administration
 Bangalore

ABSTRACT REPORT

SFC Drinking Water PROGRAMME

SL.NO	District	Name Of the Town	ULB Type	YEAR	Rs. in Lakhs						
					Grants Allocation	Grants Released	Expenditure	Total Approved Works	Completed Works	Works Started/Ongoing	Under Tender Process/Tender to be Invited
1	Bengaluru Rural	Bashettihalli	TP	2022-23	5.00	5.00	4.57	2	2	0	0
2	Bengaluru Rural	Devanahalli	TMC	2022-23	6.00	6.00	5.97	2	2	0	0
3	Bengaluru Rural	Doddaballapur	CMC	2022-23	10.00	10.00	9.99	4	3	0	1
4	Bengaluru Rural	Hoskote	CMC	2022-23	10.00	10.00	10.00	2	2	0	0
5	Bengaluru Rural	Nelmangala	CMC	2022-23	10.00	10.00	4.99	4	2	0	2
6	Bengaluru Rural	Vijayapura	TMC	2022-23	6.00	6.00	5.89	2	2	0	0
				TOTAL	47.00	47.00	41.42	16	13	0	3
1	Bengaluru Rural	Bashettihalli	TP	2023-24	4.75	4.75	1.23	1	1	0	0
2	Bengaluru Rural	Devanahalli	TMC	2023-24	5.62	5.62	1.43	1	1	0	0
3	Bengaluru Rural	Doddaballapur	CMC	2023-24	8.27	8.27	2.26	1	1	0	0
4	Bengaluru Rural	Hoskote	CMC	2023-24	8.23	8.23	2.36	1	1	0	0
5	Bengaluru Rural	Nelmangala	CMC	2023-24	8.23	8.23	2.34	2	1	0	1
6	Bengaluru Rural	Vijayapura	TMC	2023-24	5.62	5.62	0.00	1	0	0	1
				TOTAL	40.72	40.72	9.67	7	5	0	2


CHIEF PROJECT OFFICER
 Urban Poverty Alleviation Management Unit
 Directorate of Municipal Administration
 Bangalore

PROGRESS OF WORKS UNDER SFC Special Grants PROGRAMME

					Rs. in Lakhs						
SL. NO	District	Name Of the Town	ULB Type	YEAR	Grants Allocation	Grants Released	Expenditure	Total Approved Works	Completed Works	Works Started/Ongoing	Under Tender Process/Tender to be invited
1	Bengaluru Rural	Hoskote	CMC	2023-24	500.00	0.00	0.00	11	0	0	11



* CHIEF PROJECT OFFICER
Urban Poverty Alleviation Management Unit
Directorate of Municipal Administration
Bangalore

LCQ 842

BANGALORE DISTRICT ULBWISE: Details Grants Allocation, Releases and Expenditure made under 15th FC Grants during last 2 years (2021-22 MPC, 2022-23 and 2023-24)

Date=18-07-2024		Rs. in Lakhs								
District	Name Of the Town	*15th FC MPC 2021-22			15th FC 2022-23			15th FC 2023-24		
		Grants Allocation	Grants Released	Expenditure	Grants Allocation	Grants Released	Expenditure	Grants Allocation	Grants Released	Expenditure
Bengaluru Urban	Anekal, TMC	78.00	78.00	0.00	179.00	179.00	136.10	189.00	92.980	0
	Attibele, TMC	37.00	37.00	18.50	97.00	97.00	88.19	103.00	50.670	0
	Bommasandra, TMC	45.00	45.00	22.49	106.00	106.00	84.72	112.00	0.000	0
	Chandapura, TMC	43.00	43.00	0.00	110.00	110.00	65.85	117.00	57.560	0
	Hebbagodi, CMC	143.00	143.00	49.27	273.00	273.00	149.31	288.00	141.700	0
	Jigani, TMC	36.00	36.00	0.00	131.00	131.00	79.82	138.00	0.000	0
	Madanayakanahalli, CMC	55.00	55.00	22.18	282.00	282.00	209.95	298.00	146.610	0
	Chikkabanavara, TMC Hunasamaranahalli, TMC	0.00 0.00	0.00 0.00	0.00 0.00	106.00 137.00	106.00 137.00	45.94 104.37	112.00 144.00	55.100 0.000	0 0
Subtotal	437.00	437.00	112.44	1421.00	1421.00	964.25	1501.00	544.62	0.00	
Bengaluru Rural	Devanahalli, TMC	50.00	50.00	34.48	211.00	211.00	184.32	222.00	109.22	0.00
	Hoskote, CMC	101.00	101.00	28.86	232.00	232.00	156.37	244.00	120.05	0.00
	Nelmangala, CMC	66.00	66.00	29.68	141.00	141.00	58.54	149.00	0.00	0.00
	Doddaballapur, CMC	165.00	165.00	88.31	257.00	257.00	233.50	271.00	133.33	27.60
	Vijayapura, TMC	62.00	62.00	36.52	138.00	138.00	115.52	145.00	0.00	0.00
	Bashettihalli, TP	0.00	0.00	0.00	123.00	123.00	83.15	130.00	0.00	1.74
Subtotal	444.00	444.00	217.86	1102.00	1102.00	831.41	1161.00	362.60	29.34	
TOTAL	881.00	881.00	330.30	2523.00	2523.00	1795.66	2662.00	907.22	29.34	

*15th FC MPC Grants redistributed to NMPCs during 2023-24.


 ಸಹಾಯಕ ನಿರ್ದೇಶಕರು (ಅಭಿವೃದ್ಧಿ)
 ಪೌರಾಡಳಿತ ನಿರ್ದೇಶನಾಲಯ
 ಬೆಂಗಳೂರು

ಬೆಂಗಳೂರು ನಗರ ಜಿಲ್ಲೆ ಮತ್ತು ಬೆಂಗಳೂರು ಗ್ರಾಮಾಂತರ ಜಿಲ್ಲೆಯ ನಗರ ಸ್ಥಳೀಯ ಸಂಸ್ಥೆಗಳ ಸ್ವಂತ ಆದಾಯ ಸಂಪನ್ಮೂಲ ವಿವರ


ರೂ.ಲಕ್ಷಗಳಲ್ಲಿ

Sl.No	Dist Name	ULB Name	ULB Type	Property tax		water fee collection		Trade License collection		Shop Rent collection		Advertisement fee collection	
				2022-23	2023-24	2022-23	2023-24	2022-23	2023-24	2022-23	2023-24	2022-23	2023-24
				Collection	Collection	Collection	Collection	Collection	Collection	Collection	Collection	Collection	Collection
1	Bengaluru Rural	Bashettihalli	TP	598.57	744.46	7.62	17.07	2.93	10.28	1.91	1.78	0.00	0.00
2	Bengaluru Rural	Devanahalli	TMC	368.53	322.96	8.25	7.34	23.36	20.09	16.28	12.73	15.35	2.57
3	Bengaluru Rural	Doddaballapur	CMC	519.29	731.57	155.95	168.70	18.42	22.62	82.16	56.87	3.80	2.77
4	Bengaluru Rural	Hoskote	CMC	544.83	566.64	33.16	30.65	17.60	16.79	30.32	25.02	4.09	6.37
5	Bengaluru Rural	Nelmangala	CMC	1541.27	1805.65	67.77	62.51	22.85	32.78	48.62	51.47	0.36	0.77
6	Bengaluru Rural	Vijayapura	TMC	119.24	181.79	14.65	19.80	4.41	5.67	20.84	29.34	0.30	0.74
	Bengaluru Rural		Total	3691.73	4353.07	287.40	306.07	89.57	108.23	200.13	177.21	23.90	13.35
1	Bengaluru Urban	Anekal	TMC	212.64	303.03	45.00	57.28	8.30	14.23	55.91	126.58	1.12	2.74
2	Bengaluru Urban	attibele	TMC	236.94	295.42	20.55	53.21	8.78	11.11	27.52	45.67	1.60	0.00
3	Bengaluru Urban	bommasandra	TMC	865.12	1041.19	11.66	11.95	25.93	32.14	0.00	0.00	7.10	15.87
4	Bengaluru Urban	chancapura	TMC	636.69	781.79	14.58	13.86	8.94	16.34	23.36	8.32	3.66	4.64
5	Bengaluru Urban	Chikkabanavara	TMC	287.80	469.89	51.20	36.54	10.09	15.05	3.78	3.56	0.57	0.94
6	Bengaluru Urban	Doddatoguru	TP	0.00	918.80	0.00	1.10	0.00	7.68	0.00	0.00	0.00	0.00
7	Bengaluru Urban	hebbagodi	CMC	1211.83	2044.94	25.44	17.01	31.96	41.33	0.00	0.00	2.39	4.15
8	Bengaluru Urban	HUNASAMARANAHALI	TMC	331.08	476.63	13.07	35.57	20.00	24.20	15.38	32.86	13.84	21.17
9	Bengaluru Urban	jigani	TMC	1633.71	1679.80	6.11	12.82	12.98	22.69	1.22	1.33	1.60	2.70
10	Bengaluru Urban	Madanayakanahalli	CMC	705.51	766.54	155.72	129.10	31.23	37.22	0.00	0.00	0.24	0.74
	Bengaluru Urban		Total	6121.32	8778.03	343.33	368.44	158.21	221.99	127.17	218.32	32.12	54.59
	Grand Total (Bengaluru Rural + Bengaluru Urban)			9813.05	13131.10	630.73	674.51	247.78	330.22	327.30	395.53	56.02	67.94

ಸಹಾಯಕ ನಿರ್ದೇಶಕರು (ಅಭಿವೃದ್ಧಿ)
ಪೌರಾಡಳಿತ ನಿರ್ದೇಶನಾಲಯ
ಬೆಂಗಳೂರು

Amrutha Nagarothana (Municipality) Phase-04 Scheme

(Rs. In lakhs)										
Sl No.	District Name	Name of the ULB	Type	Total Project Cost	2022-23		2023-24		Total	
					Release	Expenditure	Release	Expenditure	Release	Expenditure
1	2	3	4	5	6	7	8	9	10	11
1	Bengaluru Urban	Hebbagodi	CMC	3000.00	0.00	0.00	0.00	0.00	0.00	0.00
2	Bengaluru Urban	Madanayakanahalli	CMC	3000.00	0.00	0.00	350.00	350.00	350.00	350.00
3	Bengaluru Urban	Bommasandra	TMC	1000.00	0.00	0.00	0.00	0.00	0.00	0.00
4	Bengaluru Urban	Anekal	TMC	1000.00	0.00	0.00	104.20	100.00	104.20	100.00
5	Bengaluru Urban	Jigani	TMC	1000.00	0.00	0.00	0.00	0.00	0.00	0.00
6	Bengaluru Urban	Chandapura	TMC	1000.00	0.00	0.00	0.00	0.00	0.00	0.00
7	Bengaluru Urban	Attibele	TMC	1000.00	0.00	0.00	0.00	0.00	0.00	0.00
8	Bengaluru Urban	Hunasamaranahalli	TMC	1000.00	0.00	0.00	0.00	0.00	0.00	0.00
9	Bengaluru Urban	Chikkabanavar	TMC	1000.00	0.00	0.00	250.00	227.55	250.00	227.55
10	Bengaluru Urban	Doddathoguru	TP	500.00	0.00	0.00	0.00	0.00	0.00	0.00
11	Bengaluru Urban	konappana Agrahara	TMC	1000.00	0.00	0.00	0.00	0.00	0.00	0.00
		Paper bill			3.78	3.77	0.00	0.00	3.78	3.77
		Total		14500.00	3.78	3.77	704.20	677.55	707.98	681.32
1	Bengaluru Rural	Doddaballapura	CMC	3000.00	0.00	0.00	175.60	175.60	175.60	175.60
2	Bengaluru Rural	Hosakote	CMC	3000.00	0.00	0.00	974.62	819.25	974.62	819.25
3	Bengaluru Rural	Devanahalli	TMC	1000.00	0.00	0.00	0.00	0.00	0.00	0.00
4	Bengaluru Rural	Vijayapura	TMC	1000.00	0.00	0.00	0.00	0.00	0.00	0.00
5	Bengaluru Rural	Nelamangala	CMC	3000.00	0.00	0.00	0.00	0.00	0.00	0.00
6	Bengaluru Rural	Bashettihalli	TP	500.00	0.00	0.00	0.00	0.00	0.00	0.00
		Paper bill			15.00	2.36	0.00	5.02	15.00	7.38
		Total		11500.00	15.00	2.36	1150.22	999.87	1165.22	1002.23


 ಮುಖ್ಯ ಅಭಿಯಂತರರು
 ಪೌರಾಡಳಿತ ನಿರ್ದೇಶನಾಲಯ
 ಬೆಂಗಳೂರು

ರಾಜ್ಯದ ನಗರ ಸ್ಥಳೀಯ ಸಂಸ್ಥೆಗಳಲ್ಲಿನ ಮಂಡೂರಾದ, ಕರ್ತವ್ಯ ನಿರ್ವಹಿಸುತ್ತಿರುವ ಹಾಗೂ ಖಾಲಿ ಹುದ್ದೆಗಳ ವಿವರ

ಕ್ರ. ಸಂ	ಪದನಾಮ	ವೃಂದ	ಹುದ್ದೆಯ ವೇತನ ಶ್ರೇಣಿ (ರೂ.ಗಳಲ್ಲಿ)	ಮಂಡೂರಾದ ಹುದ್ದೆಗಳ ಸಂಖ್ಯೆ	ಕಾರ್ಯನಿರ್ವಹಿಸುತ್ತಿರುವ ಹುದ್ದೆಗಳ ಸಂಖ್ಯೆ	ಖಾಲಿ ಇರುವ ಹುದ್ದೆಗಳ ಸಂಖ್ಯೆ
		ಎ	94500-123300	28	23	5
1	ಪೌರಾಯುಕ್ತರು ಆಯ್ಕೆ ಶ್ರೇಣಿ	ಎ	74400-109600	54	29	25
2	ಪೌರಾಯುಕ್ತರು ಶ್ರೇಣಿ- 1	ಎ	52650-97100	103	13	90
3	ಪೌರಾಯುಕ್ತರು ಶ್ರೇಣಿ- 2	ಎ	67550-104600	30	30	0
4	ಕಾರ್ಯಪಾಲಕ ಅಭಿಯಂತರರು	ಎ	52650-97100	113	95	18
5	ಸಹಾಯಕ ಕಾರ್ಯಪಾಲಕ ಅಭಿಯಂತರರು	ಎ	52650-97100	57	57	0
6	ಸಹಾಯಕ ಕಾರ್ಯಪಾಲಕ ಅಭಿಯಂತರರು (ಪರಿಷದ)	ಎ	52650-97100	385	247	138
ಒಟ್ಟು (ಎ)				61	45	16
7	ಸಹಾಯಕ ಅಭಿಯಂತರರು	ಬಿ	43100-83900	126	102	24
8	ಪರಿಷದ ಅಭಿಯಂತರರು	ಬಿ	40900-78200	149	119	30
9	ಮುಖ್ಯಾಧಿಕಾರಿ ಶ್ರೇಣಿ- 1	ಬಿ	40900-78200	61	58	3
10	ಲೆಕ್ಕ ಅಧೀಕ್ಷಕರು	ಬಿ	40900-78200	301	201	100
11	ಸಮುದಾಯ ಸಂಘಟನಾಧಿಕಾರಿ	ಬಿ	40900-78200	698	525	173
ಒಟ್ಟು (ಬಿ)				218	197	21
12	ಕಛೇರಿ ವ್ಯವಸ್ಥಾಪಕರು	ಸಿ	37900-70850	187	158	29
13	ಕಂದಾಯಾಧಿಕಾರಿ	ಸಿ	33450-62600	158	75	83
14	ಮುಖ್ಯಾಧಿಕಾರಿ ಶ್ರೇಣಿ- 2	ಸಿ	30350-58250	187	77	110
15	ಅಕೌಂಟೆಂಟ್	ಸಿ	33450-62600	549	286	263
16	ಕಿರಿಯ ಅಭಿಯಂತರರು	ಸಿ	30350-58250	309	280	29
17	ಹಿರಿಯ ಆರೋಗ್ಯ ನಿರೀಕ್ಷಕರು	ಸಿ	27650-52650	563	453	110
18	ಪ್ರಥಮ ದರ್ಜೆ ಸಹಾಯಕರು	ಸಿ	27650-52650	248	4	244
19	ಶೀಘ್ರಲಿಪಿಗಾರರು	ಸಿ	27650-52650	376	197	179
20	ಪ್ರಥಮ ದರ್ಜೆ ಕಂದಾಯ ನಿರೀಕ್ಷಕರು	ಸಿ	27650-52650	376	191	185
21	ಸಮುದಾಯ ಸಂಘಟಕರು	ಸಿ	27650-52650	1106	55	1051
22	ನೀರು ಸರಬರಾಜು ಸಹಾಯಕ	ಸಿ	23500-47650	549	197	352
23	ಕಿರಿಯ ಆರೋಗ್ಯ ನಿರೀಕ್ಷಕರು	ಸಿ	23500-47650	61	28	33
24	ಎಲೆಕ್ಟ್ರೀಷಿಯನ್, ದರ್ಜೆ 1	ಸಿ	21400-42000	1245	950	295
25	ದ್ವಿತೀಯ ದರ್ಜೆ ಸಹಾಯಕರು	ಸಿ	21400-42000	680	390	290
26	ಕರವಸೂಲಿಗಾರರು	ಸಿ	21400-42000	867	111	756
27	ವಾಹನ ಚಾಲಕರು	ಸಿ	21400-42000	61	11	50
28	ಎಲೆಕ್ಟ್ರೀಷಿಯನ್ ದರ್ಜೆ 2	ಸಿ	21400-42000	1106	93	1013
29	ಸಹಾಯಕ ನೀರು ಸರಬರಾಜು ಸಹಾಯಕರು	ಸಿ	21400-42000	61	1	60
30	ಲ್ಯಾಬ್ ಟೆಕ್ನೀಷಿಯನ್	ಸಿ	21400-42000	8907	3754	5153
ಒಟ್ಟು (ಸಿ)				187	4	183
31	ಪ್ಲಂಬರ್	ಡಿ	18600-32600	680	357	323
32	ಸ್ಯಾನಿಟರಿ ಸೂಪರ್‌ವೈಸರ್	ಡಿ	18600-32600	61	10	51
33	ಹೆಡ್ ಗಾರ್ಡನ್	ಡಿ	18600-32600	488	146	342
34	ಸೀನಿಯರ್ ವಾಲ್ವಮನ್	ಡಿ	17000-28950	18068	11282	6786
35	ಪೌರಕಾರ್ಮಿಕರು	ಡಿ	17000-28950	980	769	211
36	ಅಟೆಂಡರ್	ಡಿ	17000-28950	2552	1582	970
37	ಲೋಡರ್	ಡಿ	17000-28950	524	395	129
38	ಕ್ಲೀನರ್	ಡಿ	17000-28950	384	137	247
39	ಗಾರ್ಡನ್	ಡಿ	17000-28950	3460	953	2507
40	ಹೆಲ್ಪರ್/ವಾಟರ್ ಸಪ್ಲೈ ವಾಲ್ವಮನ್	ಡಿ	17000-28950	27384	15635	11749
ಒಟ್ಟು (ಡಿ)				37374	20161	17213
ಒಟ್ಟು (ಎ+ಬಿ+ಸಿ+ಡಿ)						

ಯಂ ಅಲ್ಲದ ಹುದ್ದೆಗಳಿಗಾಗಿ ಸೀನಿಯರ್ ಪ್ರೊಗ್ರಾಮರ್, ಒನಿಯರ್ ಪ್ರೊಗ್ರಾಮರ್ ಮತ್ತು ಕಂಪ್ಯೂಟರ್ ಆಪರೇಟರ್ ಹುದ್ದೆಗಳನ್ನು ಗುತ್ತಿಗೆ/ಮೊರಾಟಿಂಗ್ ಮುಖಾಂತರ ಭರ್ತಿ
ಬೀಜಾನೂರು/ಬೀಜಾನೂರು ಸಮಿತಿ ಹುದ್ದೆಗಳನ್ನು ಹೊರತುಪಡಿಸಿದೆ.