

**ಕರ್ನಾಟಕ ವಿಧಾನ ಪರಿಷತ್ತು**

ಚುಕ್ಕೆ ಗುರುತಿಲ್ಲದ ಪ್ರಶ್ನೆ ಸಂಖ್ಯೆ : 611  
 ಸದಸ್ಯರ ಹೆಸರು : ಶ್ರೀ ಮಧು ಜಿ. ಮಾದೇಗೌಡ  
 (ಪದವೀಧರರ ಕ್ಷೇತ್ರ)  
 ಉತ್ತರಿಸುವ ದಿನಾಂಕ : 22.07.2024  
 ಉತ್ತರಿಸುವವರು : ಮಾನ್ಯ ಅರಣ್ಯ, ಜೀವಿಶಾಸ್ತ್ರ ಮತ್ತು  
 ಪರಿಸರ ಸಚಿವರು

ಕ್ರ. ಸಂ.	ಪ್ರಶ್ನೆ	ಉತ್ತರ
(ಅ)	ರಾಜ್ಯದಲ್ಲಿರುವ ಹುಲಿ ಮತ್ತು ಆನೆಗಳ ಸಂಖ್ಯೆ ಎಷ್ಟು; ರಾಷ್ಟ್ರಮಟ್ಟದಲ್ಲಿ ಹುಲಿ ಮತ್ತು ಆನೆಗಳ ಸಂಖ್ಯೆಯಲ್ಲಿ ರಾಜ್ಯದ ಸ್ಥಾನವೇನು; (ಸಂಪೂರ್ಣ ವಿವರ ನೀಡುವುದು)	<p>ರಾಷ್ಟ್ರೀಯ ಹುಲಿ ಸಂರಕ್ಷಣಾ ಪ್ರಾಧಿಕಾರ ಮಾರ್ಗಸೂಚಿಗಳ ಪ್ರಕಾರ ಪ್ರತಿ ನಾಲ್ಕು ವರ್ಷಗಳಿಗೊಮ್ಮೆ ಹುಲಿ ಗಣತಿ ಕಾರ್ಯವನ್ನು ಮಾಡಲಾಗುತ್ತಿದೆ. 2021-22 ರ ಅವಧಿಯಲ್ಲಿ ಹುಲಿ ಗಣತಿ ಕಾರ್ಯವನ್ನು ಕೈಗೊಂಡಿದ್ದು, ರಾಷ್ಟ್ರೀಯ ಹುಲಿ ಸಂರಕ್ಷಣಾ ಪ್ರಾಧಿಕಾರ, ನವದೆಹಲಿ ಇವರಿಂದ ಪ್ರಕಟಿಸಲಾದ ವರದಿಯನ್ವಯ ರಾಜ್ಯವು ಅಂದಾಜು 563 ಹುಲಿಗಳನ್ನು ಹೊಂದಿದ್ದು, ರಾಷ್ಟ್ರದಲ್ಲಿ ಎರಡನೇ ಸ್ಥಾನ ಪಡೆದಿರುತ್ತದೆ.</p> <p>2023 ರಲ್ಲಿ ನೇರ ವೀಕ್ಷಣೆಯಿಂದ ನಡೆಸಲಾದ ಆನೆ ಗಣತಿಯ ಪ್ರಕಾರ ಕರ್ನಾಟಕ ರಾಜ್ಯವು 6395 ಆನೆಗಳನ್ನು ಹೊಂದಿದ್ದು, ರಾಷ್ಟ್ರದಲ್ಲೇ ಪ್ರಥಮ ಸ್ಥಾನದಲ್ಲಿದೆ.</p>
(ಆ)	ರಾಜ್ಯದಲ್ಲಿ 2020 ನೇ ಸಾಲಿನಿಂದ ಈವರೆಗೆ ನಾನಾ ಕಾರಣಗಳಿಗಾಗಿ ಮೃತಪಟ್ಟ ಹುಲಿ ಮತ್ತು ಆನೆಗಳ ಸಂಖ್ಯೆ ಎಷ್ಟು; ಇವುಗಳಲ್ಲಿ ಗಂಡು-ಹೆಣ್ಣು : ಸಹಜ-ಅಸಹಜ ಸಾವು ಎಷ್ಟು; (ವರ್ಷವಾರು ಮಾಹಿತಿ ನೀಡುವುದು).	ರಾಜ್ಯದಲ್ಲಿ 2020-21 ನೇ ಸಾಲಿನಿಂದ ಇದುವರೆವಿಗೆ ನಾನಾ ಕಾರಣಗಳಿಗಾಗಿ ಮೃತಪಟ್ಟ ಹುಲಿ ಮತ್ತು ಆನೆಗಳ (ಗಂಡು-ಹೆಣ್ಣು, ಸಹಜ-ಅಸಹಜ) ಸಾವುಗಳ ವಿವರಗಳನ್ನು <b>ಅನುಬಂಧ-1</b> ರಲ್ಲಿ ನೀಡಲಾಗಿದೆ.
(ಇ)	ಸದರಿ ಅವಧಿಯಲ್ಲಿ ಹುಲಿ, ಚಿರತೆ ಮತ್ತು ಆನೆಗಳ ದಾಳಿಯಿಂದ ಮೃತಪಟ್ಟ ಜನ-ಜಾನುವಾರುಗಳ ಸಂಖ್ಯೆ ಎಷ್ಟು ಹಾಗೂ ವಿತರಿಸಲಾದ ಪರಿಹಾರದ ಮೊತ್ತ ಎಷ್ಟು; ಪಾವತಿಸಬೇಕಾದ ಬಾಕಿ ಪರಿಹಾರ ಮೊತ್ತ ಎಷ್ಟು; (ಜಿಲ್ಲಾವಾರು, ವರ್ಷವಾರು, ಸಂಪೂರ್ಣ ಮಾಹಿತಿ ನೀಡುವುದು)	ರಾಜ್ಯದಲ್ಲಿ 2020-21 ನೇ ಸಾಲಿನಿಂದ ಜೂನ್ 2024ರ ಅಂತ್ಯಕ್ಕೆ ಹುಲಿ, ಚಿರತೆ ಮತ್ತು ಆನೆ ದಾಳಿ ಸೇರಿದಂತೆ ಇತರ ವನ್ಯಪ್ರಾಣಿ ದಾಳಿಯಿಂದ ಉಂಟಾದ ಮಾನವ ಪ್ರಾಣಹಾನಿ, ಜಾನುವಾರ ಹತ್ಯೆ, ಬೆಳೆನಾಶ ಸೇರಿದಂತೆ ಇತರ ಪ್ರಕರಣಗಳ ವಿಭಾಗವಾರು ಮತ್ತು ಪರಿಹಾರ ಪಾವತಿಸಿರುವ ವಿವರಗಳನ್ನು <b>ಅನುಬಂಧ-2</b> ರಲ್ಲಿ ನೀಡಲಾಗಿದೆ.
(ಈ)	ಆನೆಗಳ ದಾಳಿಯಿಂದ ಉಂಟಾದ ಕೃಷಿ ನಷ್ಟ ಎಷ್ಟು; ವಿತರಿಸಲಾದ ಪರಿಹಾರ ಮೊತ್ತ ಎಷ್ಟು;	<p>ಮುಂದುವರೆದು, ಪ್ರಸಕ್ತ ಸಾಲಿನಲ್ಲಿ ಜೂನ್ 2024ರ ಅಂತ್ಯಕ್ಕೆ ವನ್ಯಜೀವಿ ಹಾವಳಿಯಿಂದ ಉಂಟಾದ ಒಟ್ಟು 8833 ಪ್ರಕರಣಗಳಲ್ಲಿ ರೂ. 1170.3922 ಲಕ್ಷಗಳು ಪಾವತಿಸಲು ಬಾಕಿ ಇದ್ದು, ಸರ್ಕಾರದ ಆದೇಶ ಸಂಖ್ಯೆ: ಅಪಜೀ 32 ಎಫ್.ಎ.ಪಿ 2024, ದಿನಾಂಕ:09.07.2024 ರಲ್ಲಿ 2ನೇ ಕಂತಿನಲ್ಲಿ ರೂ.800.00 ಲಕ್ಷಗಳನ್ನು ಬಿಡುಗಡೆ ಮಾಡಲಾಗಿದ್ದು, ಪರಿಹಾರ ಪಾವತಿಸಲು ಕ್ಷೇತ್ರ ಇಲಾಖೆಯಿಂದ ಪಾವತಿಸಲು ಕ್ರಮವಹಿಸಲಾಗುತ್ತಿದೆ.</p> <p>ಇಲಾಖೆಯ ಆರ್ಥಿಕ ಅಧಿಕಾರ ಪ್ರತ್ಯಾಯೋಜನೆಯನುಸಾರ ಉಳಿದ ಕಂತಿನ ಅನುದಾನವನ್ನು ಬಿಡುಗಡೆಗೊಳಿಸಿದ ನಂತರ ಬಾಕಿ ಪರಿಹಾರ ಮೊತ್ತವನ್ನು ಪಾವತಿಸಲು ಕ್ರಮವಹಿಸಲಾಗುವುದು.</p>



(ಉ)	ರಾಜ್ಯದಲ್ಲಿ ಇತ್ತೀಚೆಗೆ ನಡೆಸಲಾದ "ಆನೆ ಗಣತಿ" ಯಲ್ಲಿ ಗುರುತಿಸಲಾದ ಆನೆಗಳ (ಗಂಡು-ಹೆಣ್ಣು) ಒಟ್ಟು ಸಂಖ್ಯೆ ಎಷ್ಟು; (ಆನೆ ಗಣತಿಗೆ ಸಂಬಂಧಿಸಿದಂತೆ ಸಂಪೂರ್ಣ ಮಾಹಿತಿ ನೀಡುವುದು)	2023 ರಲ್ಲಿ ನೇರ ವೀಕ್ಷಣೆಯಿಂದ ನಡೆಸಲಾದ ಆನೆ ಗಣತಿಯ ಪ್ರಕಾರ ಕರ್ನಾಟಕ ರಾಜ್ಯವು 6395 ಆನೆಗಳನ್ನು ಹೊಂದಿದ್ದು, ಅವುಗಳಲ್ಲಿ 2802 ಗಂಡು ಮತ್ತು 3593 ಹೆಣ್ಣುಗಳಿರುತ್ತವೆ ಎಂದು ಅಂದಾಜಿಸಲಾಗಿದೆ (Male to Female Ratio 1:1.78)
(ಊ)	ಮಾನವ ಮತ್ತು ವನ್ಯಜೀವಿ ಸಂಘರ್ಷವನ್ನು ತಡೆಯಲು ಸರ್ಕಾರ ಕೈಗೊಂಡಿರುವ ಇತ್ತೀಚಿನ ಕ್ರಮಗಳೇನು?	<p>ಮಾನವ-ವನ್ಯಜೀವಿ ಸಂಘರ್ಷ ಕಡಿಮೆಗೊಳಿಸಲು ಹಾಗೂ ಜನರ ಸಹಬಾಳೆಗೆ ಈ ಕೆಳಕಂಡ ಕ್ರಮಗಳನ್ನು ಕೈಗೊಳ್ಳಲಾಗಿದೆ:-</p> <p><b>ಭೌತಿಕ ಅಡೆತಡೆಗಳ ನಿರ್ಮಾಣ:</b></p> <ul style="list-style-type: none"> <li>• ಕಾಡಾನೆಗಳು ಅರಣ್ಯ ಪ್ರದೇಶದಿಂದ ಹೊರಗೆ ಬಾರದಂತೆ ತಡೆಗಟ್ಟಲು ಅರಣ್ಯದಂಚಿನಲ್ಲಿ ಸೌರಶಕ್ತಿ ಬೇಲಿ ನಿರ್ಮಾಣ/ನಿರ್ವಹಣೆ, ಆನೆತಡೆ ಕಂದಕ ನಿರ್ಮಾಣ/ನಿರ್ವಹಣೆ ಮಾಡಲಾಗಿದೆ ಮತ್ತು ರೈಲ್ವೆ ಹಳಿಗಳನ್ನು ಉಪಯೋಗಿಸಿ ಬ್ಯಾರಿಕೇಡ್ ನಿರ್ಮಿಸುವ ಕಾಮಗಾರಿಯನ್ನು ಕೈಗೊಳ್ಳಲಾಗಿದೆ.</li> <li>• ರಾಜ್ಯದಲ್ಲಿ ಮಾನವ-ಆನೆ ಸಂಘರ್ಷ ಹೆಚ್ಚಾಗಿರುವ ಪ್ರದೇಶಗಳಲ್ಲಿ ಕಾಡಾನೆಗಳು ಅರಣ್ಯ ಪ್ರದೇಶದಿಂದ ಹೊರಗೆ ಬಾರದಂತೆ ನಿಯಂತ್ರಿಸಲು ಉಪಯೋಗಿಸಿದ ರೈಲ್ವೆ ಹಳಿಗಳನ್ನು ಉಪಯೋಗಿಸಿಕೊಂಡು ರೈಲ್ವೆ ಬ್ಯಾರಿಕೇಡ್ ಕಾಮಗಾರಿಯನ್ನು ಕೈಗೊಳ್ಳಲಾಗುತ್ತಿದ್ದು, ಒಟ್ಟು 332.962 ಕಿ.ಮೀ ರೈಲ್ವೆ ಬ್ಯಾರಿಕೇಡ್ ಅನ್ನು ನಿರ್ಮಿಸಲಾಗಿದೆ.</li> </ul> <p><b>ಆನೆ ಕಾರ್ಯಪಡೆಗಳ ಸ್ಥಾಪನೆ:</b></p> <ul style="list-style-type: none"> <li>• ಸರ್ಕಾರದ ಆದೇಶ ಸಂಖ್ಯೆ: FEE 170 FWL 2022, ದಿನಾಂಕ:21.11.2022 ರ ಆದೇಶದಲ್ಲಿ ಹಾಸನ, ಚಿಕ್ಕಮಗಳೂರು, ಮೈಸೂರು ಮತ್ತು ಕೊಡಗು ಜಿಲ್ಲೆಗಳಲ್ಲಿ ಹಾಗೂ ಆದೇಶ ಸಂಖ್ಯೆ: FEE 311 FEG 2022 ದಿನಾಂಕ:01.02.2023ರಲ್ಲಿ ಚಾಮರಾಜನಗರ ಜಿಲ್ಲೆ ಹಾಗೂ ಆದೇಶ ಸಂಖ್ಯೆ: FEE 170 FWL 2022, ದಿನಾಂಕ:30.06.2023 ರಲ್ಲಿ ರಾಮನಗರ ಹಾಗೂ ಬೆಂಗಳೂರು ಜಿಲ್ಲೆಗಳಲ್ಲಿ ಮತ್ತು ಸರ್ಕಾರದ ಆದೇಶ ಸಂಖ್ಯೆ: FEE 34 FWL 2024, ದಿನಾಂಕ:18.05.2024 ರಲ್ಲಿ ಬಂಡೀಪುರ ಹುಲಿ ಸಂರಕ್ಷಿತ ಪ್ರದೇಶದಲ್ಲಿ ಕಾಡಾನೆ ಹಾವಳಿಯನ್ನು ತಡೆಗಟ್ಟಲು ಪ್ರತಿ ಜಿಲ್ಲೆಗೊಂದರಂತೆ ಅಧಿಕಾರಿ / ಸಿಬ್ಬಂದಿಗಳನ್ನೊಳಗೊಂಡ 08 ಆನೆ ಕಾರ್ಯಪಡೆ (Elephant Task Force) ಗಳನ್ನು ರಚಿಸಲಾಗಿರುತ್ತದೆ.</li> </ul> <p><b>ಚಿರತೆ ಕಾರ್ಯಪಡೆಗಳ ಸ್ಥಾಪನೆ:</b></p> <ul style="list-style-type: none"> <li>• ಸರ್ಕಾರದ ಆದೇಶ ಸಂಖ್ಯೆ: FEE 311 FEG 2022(E) ದಿನಾಂಕ: 31.01.2023ರಲ್ಲಿ ಮೈಸೂರು ವೃತ್ತದ ಮೈಸೂರು / ನಂಜನಗೂಡು / ಹೆಚ್.ಡಿ.ಕೋಟೆ / ಸರಗೂರು / ಟಿ.ನರಸೀಪುರ / ಮಂಡ್ಯ / ಪಾಂಡವಪುರ / ನಾಗಮಂಗಲ ವ್ಯಾಪ್ತಿಯಲ್ಲಿ ಚಿರತೆ ಹಾವಳಿ ಹೆಚ್ಚಾಗಿರುವ ಪ್ರದೇಶಗಳಲ್ಲಿ ಚಿರತೆ ಹಾವಳಿ ನಿಭಾಯಿಸುವ ನಿಟ್ಟಿನಲ್ಲಿ ಉಪ ಅರಣ್ಯ ಸಂರಕ್ಷಣಾಧಿಕಾರಿ, ವನ್ಯಜೀವಿ ವಿಭಾಗ, ಮೈಸೂರು ಇವರ ನೇತೃತ್ವದಲ್ಲಿ ಚಿರತೆ</li> </ul>



ಕಾರ್ಯಪಡೆ (Leopard Task Force)ಯನ್ನು ರಚಿಸಲಾಗಿದೆ. ಪ್ರಧಾನ ಮುಖ್ಯ ಅರಣ್ಯ ಸಂರಕ್ಷಣಾಧಿಕಾರಿ (ಅರಣ್ಯಪಡೆ ಮುಖ್ಯಸ್ಥರು) ಬೆಂಗಳೂರು ರವರ ಅಧಿಕೃತ ಜ್ಞಾಪನಾ ಪತ್ರ ದಿನಾಂಕ: 24.11.2023ರಲ್ಲಿ ಬೆಂಗಳೂರು ಜಿಲ್ಲೆಯ ಕಗ್ಗಲೀಪುರ / ಆನೆಕಲ್ಲು / ಯಲಹಂಕ / ಹೊಸಕೋಟೆ / ಕೆ.ಆರ್.ಪುರಂ ವಲಯಗಳ ಸುತ್ತಮುತ್ತಲಿನ ಪ್ರದೇಶಗಳಲ್ಲಿ ಚಿರತೆ ಹಾವಳಿ ನಿಭಾಯಿಸುವ ನಿಟ್ಟಿನಲ್ಲಿ ಚಿರತೆ ಕಾರ್ಯಪಡೆಯನ್ನು ರಚಿಸಲಾಗಿದೆ.

**ಜಲ ಸಂಪನ್ಮೂಲ ಅಭಿವೃದ್ಧಿ:**

- ವನ್ಯಪ್ರಾಣಿಗಳಿಗಾಗಿ ಅರಣ್ಯ ಪ್ರದೇಶಗಳ ಒಳಗೆ ನೀರಿನ ಲಭ್ಯತೆ ಹೆಚ್ಚಿಸಲು ರಕ್ಷಿತಾರಣ್ಯಗಳಲ್ಲಿ ಕೆರೆಗಳ ನಿರ್ಮಾಣ ಹಾಗೂ ಪುನಶ್ಚೇತನಗೊಳಿಸಿ ವನ್ಯಪ್ರಾಣಿಗಳ ಆವಾಸಸ್ಥಾನವನ್ನು ಅಭಿವೃದ್ಧಿ ಗೊಳಿಸಲಾಗುತ್ತಿದೆ. ಇದರಿಂದ ಕಾಡಾನೆ ಹಾಗೂ ಇತರೆ ವನ್ಯಪ್ರಾಣಿಗಳು ಕಾಡಿನಿಂದ ಹೊರಗೆ ಬಾರದಂತೆ ತಡೆಯಲಾಗುತ್ತಿದೆ.

**ಆವಾಸ ಸ್ಥಾನ ಅಭಿವೃದ್ಧಿ:**

- ಹೆಚ್ಚಿನ ಅರಣ್ಯ ಪ್ರದೇಶಗಳಲ್ಲಿ ದಟ್ಟವಾಗಿ ಬೆಳೆದ ಲಂಟಾನ ಮತ್ತು ಯುಪಟೋರಿಯಂ ಕಳೆಗಳಿಂದಾಗಿ ಹುಲ್ಲಿನ ಬೆಳವಣಿಗೆಗೆ ತೀವ್ರ ಅಡಚಣೆಯಾಗಿ ಅರಣ್ಯದಲ್ಲಿ ಹುಲ್ಲಿನ ಲಭ್ಯತೆ ಗಣನೀಯವಾಗಿ ಕಡಿಮೆಯಾಗಿರುವುದರಿಂದ ಅರಣ್ಯ ಪ್ರದೇಶಗಳಲ್ಲಿ ಹುಲ್ಲುಗಾವಲು ಸಂರಕ್ಷಣೆ ಹಾಗೂ ಅಭಿವೃದ್ಧಿಗೊಳಿಸಲು ಹುಲ್ಲು ಬೆಳೆಯುವ ಪ್ರದೇಶಗಳಲ್ಲಿ ಬೆಳೆದಿರುವ ಲಂಟಾನ ಮತ್ತು ಯುಪಟೋರಿಯಂ ಕಳೆಗಳನ್ನು ಕಿತ್ತು ಸ್ವಚ್ಛಗೊಳಿಸಿ ಅರಣ್ಯಕ್ಕೆ ಪೂರಕವಾದ ಹುಲ್ಲು ಬೆಳೆಯಲು ಅನುವು ಮಾಡಿಕೊಳ್ಳಲು ಅವಕಾಶ ಕಲ್ಪಿಸಲಾಗಿದೆ.

**ತ್ವರಿತ ಕಾರ್ಯಾಚರಣೆ:**

- ಆನೆ ಕಾರ್ಯಪಡೆ (ETF) ಮತ್ತು ಚಿರತೆ ಕಾರ್ಯಪಡೆ (LTF) ಗಳಿಗೆ 24X7 ಕಾರ್ಯ ನಿರ್ವಹಿಸಲು ನಿಯಂತ್ರಣ ಕೊಠಡಿಯನ್ನು ಸ್ಥಾಪಿಸಿದ್ದು, ನಿಯಂತ್ರಣ ಕೊಠಡಿಗೆ ಬರುವ ಕರೆಗಳಿಗೆ ಸ್ಪಂದಿಸಿ ಕೂಡಲೇ ಕ್ರಮವಹಿಸಲಾಗುತ್ತಿದೆ.
- ಚಿರತೆ / ಹುಲಿ ಹಾವಳಿ ಹೆಚ್ಚಾಗಿರುವ ಸೂಕ್ಷ್ಮ ಪ್ರದೇಶಗಳಲ್ಲಿ ಬೋನುಗಳನ್ನು ಇರಿಸಿ ಸೆರೆ ಹಿಡಿದು, ಸೂಕ್ತ ಆವಾಸಸ್ಥಾನಕ್ಕೆ ಸ್ಥಳಾಂತರಿಸಲು ಕ್ರಮವಹಿಸಲಾಗುತ್ತಿದೆ.
- ಕಾಡಾನೆ ಹಾವಳಿ ತುರ್ತು ನಿರ್ವಹಣೆಗಾಗಿ ಕ್ಷಿಪ್ರ ಕಾರ್ಯಪಡೆ ತಂಡಗಳನ್ನು (RRT) ರಚಿಸಿ ನಿರ್ವಹಿಸಲಾಗುತ್ತಿದೆ.
- ಕಾಡಾನೆ ಹಿಮ್ಮೆಟ್ಟಿಸುವ ತಂಡಗಳನ್ನು ರಚಿಸಿ ಕಾಡಾನೆಗಳನ್ನು ಕಾಡಿಗೆ ಹಿಮ್ಮೆಟ್ಟಿಸುವ ಕಾರ್ಯ ಕೈಗೊಳ್ಳಲಾಗುತ್ತಿದೆ.
- ನಿಸ್ಸಂತು ಜಾಲದ ಮೂಲಕ ಮಾಹಿತಿ ಸಂವಹನ ಮಾಡಲಾಗುತ್ತಿದೆ.
- ಕಾಡಾನೆಗಳ ಮಾಹಿತಿಯನ್ನು ಸಂಗ್ರಹಿಸಲು 24 ಗಂಟೆ ಕಾರ್ಯನಿರ್ವಹಿಸುವ ಮಾಹಿತಿ ಕೇಂದ್ರ ಸ್ಥಾಪಿಸಲಾಗಿದೆ.

- ಕಾಡಾನೆ ಗುಂಪಿನಲ್ಲಿದ್ದ ವಯಸ್ಕ ಹೆಣ್ಣಾನೆಯನ್ನು ಗುರುತಿಸಿ ಅದಕ್ಕೆ ರೇಡಿಯೋ ಕಾಲರ್ ಅಳವಡಿಸಿ ಆನೆಗಳ ಚಲನ-ವಲನಗಳ ಬಗ್ಗೆ ಎಸ್.ಎಂ.ಎಸ್. ಹಾಗೂ ವಾಟ್ಸಾಪ್ ಮೂಲಕ ಜನರಿಗೆ ಮಾಹಿತಿಯನ್ನು ನೀಡಿ ಮಾನವ ಪ್ರಾಣಹಾನಿ ಹಾಗೂ ಮಾನವ ಗಾಯ ತಪ್ಪಿಸಲು ಕ್ರಮ ವಹಿಸಲಾಗುತ್ತಿದೆ.
- ಸಾರ್ವಜನಿಕರಿಗೆ ಉಪಟಳ ನೀಡುತ್ತಿರುವ ಪುಂಡಾನೆಗಳನ್ನು ಗುರುತಿಸಿ, ಸಂರಕ್ಷಿಸಿ ಆಗಿಂದಾಗ್ಗೆ ಆನೆ ಶಿಬಿರಗಳಿಗೆ ಸ್ಥಳಾಂತರಿಸಲಾಗಿದೆ.
- ವನ್ಯಪ್ರಾಣಿಗಳ ಹಾವಳಿ ಹೆಚ್ಚಾಗಿರುವ ಪ್ರದೇಶಗಳಲ್ಲಿ ಈಗಾಗಲೇ ರಚಿಸಿರುವ RRT, ADC, ಮತ್ತು ETF ಗಳಲ್ಲಿ ಕೆಲಸ ನಿರ್ವಹಿಸುತ್ತಿರುವ ತಂಡಗಳನ್ನು ಒಟ್ಟುಗೂಡಿಸಿ ಮಾನವ-ವನ್ಯಜೀವಿ ಸಂಘರ್ಷ ಉಪ ತಂಡಗಳಾಗಿ ರಚಿಸಿ ಆಯ್ಕೆ ಸ್ಥಳಗಳಲ್ಲಿ ನಿಯೋಜಿಸಲಾಗಿದೆ.
- ಸರ್ಕಾರದ ಆದೇಶ ಸಂಖ್ಯೆ: ಅಪಜೀ 96 ಎಫ್.ಡಬ್ಲ್ಯು.ಎಲ್. 2016 ದಿನಾಂಕ: 01.10.2016 ರಲ್ಲಿ ಮಾನವ ಪ್ರಾಣಕ್ಕೆ ಅಥವಾ ಸ್ವತ್ತಿಗೆ ಅಪಾಯಕಾರಿಯಾಗಿರುವ ಹಾಗೂ ಬೆಳೆನಾಶ ಮಾಡುವ ಕಾಡು ಹಂದಿಗಳನ್ನು ಷರತ್ತುಬದ್ಧವಾಗಿ ಕೊಲ್ಲಲು ಅನುಮತಿ ನೀಡುವ ಬಗ್ಗೆ ಆದೇಶಿಸಲಾಗಿದೆ.

#### ಅರಿವು ಮೂಡಿಸಲು:

- ಕಾಡಾನೆಗಳ ಹಾವಳಿ ಹೆಚ್ಚಾಗಿರುವ ಪ್ರದೇಶದಲ್ಲಿ ಜನ ಸಂಪರ್ಕ ಸಭೆಯನ್ನು ಕರೆದು ಜನರಲ್ಲಿ ಅರಿವು ಮೂಡಿಸಲಾಗುತ್ತಿದೆ.
- ಶಾಲಾ ಮಕ್ಕಳಿಗೆ ಅರಿವು ಮೂಡಿಸಲು "ಚಿಣ್ಣುರ ವನದರ್ಶನ" ಕಾರ್ಯಕ್ರಮವನ್ನು ಕೈಗೊಳ್ಳಲಾಗುತ್ತಿದೆ.

#### ಸಹಾಯ ಧನ:

- ರೈತರಿಗೆ ಸಬ್ಸಿಡಿ ದರದಲ್ಲಿ ಸೋಲಾರ್ ಬೇಲಿ ನಿರ್ಮಾಣ ಮಾಡಲು ಉತ್ತೇಜನ ನೀಡಲಾಗುತ್ತಿದೆ ಹಾಗೂ ಅರಣ್ಯದ ಅಂಚಿನಲ್ಲಿ ಬರುವ ಖಾಸಗಿ ಜಮೀನುಗಳ ಸುತ್ತ ಸರ್ಕಾರದ ವತಿಯಿಂದ ದೊರಕುವ ಶೇ. 50 ಸಬ್ಸಿಡಿಯನ್ನು ಬಳಸಿಕೊಂಡು ಸೌರಶಕ್ತಿ ಬೇಲಿಯನ್ನು ನಿರ್ಮಿಸಲಾಗುತ್ತಿದೆ.
- ರಕ್ಷಿತ ಅರಣ್ಯ ಪ್ರದೇಶಗಳ ಕಾಡಂಚಿನ ಆಯ್ಕೆ ಗ್ರಾಮಗಳಿಗೆ ಎಲ್ ಪಿ ಜಿ ಗ್ಯಾಸ್, ಸೋಲಾರ್ ದೀಪಗಳನ್ನು ಇಲಾಖೆಯ ವತಿಯಿಂದ ನೀಡಲಾಗುತ್ತಿದೆ.
- ರಕ್ಷಿತ ಅರಣ್ಯ ಪ್ರದೇಶಗಳ ಕಾಡಂಚಿನ ಆಯ್ಕೆ ಗ್ರಾಮಗಳಿಗೆ Cattle Shed ನಿರ್ಮಾಣ ಮಾಡಲು ಸಹಾಯ ಮಾಡಲಾಗುತ್ತಿದೆ.

#### ಪರಿಹಾರ:

- ವನ್ಯಪ್ರಾಣಿಗಳ ದಾಳಿಯಿಂದ ಉಂಟಾಗುವ ಮಾನವ ಪ್ರಾಣಹಾನಿ, ಶಾಶ್ವತ ಅಂಗವಿಕಲತೆ, ಭಾಗಶಃ ಅಂಗವಿಕಲತೆ, ಗಾಯಗೊಂಡವರಿಗೆ ಆಸ್ತಿಪಾಸ್ತಿ ನಷ್ಟ ಪ್ರಕರಣಗಳಲ್ಲಿ ನೀಡುತ್ತಿರುವ ಪರಿಹಾರ ಧನ ಮತ್ತು ಮಾಸಾಶನ ಧನವನ್ನು



		<p>ಸರ್ಕಾರದ ಆದೇಶ ಸಂಖ್ಯೆ: ಅಪಜೀ 114 ಎಫ್.ಡಬ್ಲ್ಯು.ಎಲ್ 2022, ಬೆಂಗಳೂರು ದಿನಾಂಕ:15-12-2022ರಲ್ಲಿ ಪರಿಷ್ಕರಿಸಿ ದುಪ್ಪಟ್ಟು ಮಾಡಿ ಆದೇಶಿಸಲಾಗಿದೆ.</p> <ul style="list-style-type: none"> <li>• ವನ್ಯಪ್ರಾಣಿಗಳ ಹಾವಳಿಯಿಂದ ಉಂಟಾಗುವ ಬೆಳೆನಾಶ ಪ್ರಕರಣಗಳಿಗೆ ಸಂಬಂಧಿಸಿದಂತೆ ವಿವಿಧ ಬೆಳೆಗಳಿಗೆ ಸರ್ಕಾರದ ಆದೇಶ ಸಂಖ್ಯೆ: ಅಪಜೀ 130 ಎಫ್.ಡಬ್ಲ್ಯು.ಎಲ್. 2016 ದಿನಾಂಕ:19.09.2016 ರಲ್ಲಿ ನಿಗದಿಪಡಿಸಿರುವ ಪರಿಹಾರ ಮೊತ್ತವನ್ನು ಪ್ರಸ್ತುತ ದಿನಾಂಕ:18.01.2023 ರ ಆದೇಶದಲ್ಲಿ ದುಪ್ಪಟ್ಟು ಮಾಡಿ ಆದೇಶಿಸಲಾಗಿದೆ.</li> <li>• ಸರ್ಕಾರದ ಆದೇಶ ಸಂಖ್ಯೆ: ಅಪಜೀ 171 ಎಫ್.ಡಬ್ಲ್ಯು.ಎಲ್. 2022 ದಿನಾಂಕ: 16.02.2023 ರಲ್ಲಿ ವನ್ಯಪ್ರಾಣಿಗಳ ದಾಳಿಯಿಂದ ಉಂಟಾಗುವ ಸಾಕು ಪ್ರಾಣಿಗಳ ಪ್ರಾಣ ಹಾನಿ ಪ್ರಕರಣಗಳಿಗೆ ರಾಜ್ಯ ವಿಪತ್ತು ನಿರ್ವಹಣಾ ನಿಧಿ (SDRF) ರಲ್ಲಿನ ಚಾಲ್ತಿಯಲ್ಲಿರುವ ಪರಿಷ್ಕೃತ ದರಗಳಂತೆ ಪಾವತಿಸಲು ಆದೇಶಿಸಲಾಗಿದೆ.</li> </ul> <p><b>ತಂತ್ರಜ್ಞಾನ ಬಳಕೆ:</b></p> <ul style="list-style-type: none"> <li>• ರೇಡಿಯೋ ಕಾಲರ್ ಅಳವಡಿಸಿರುವ ಕಾಡಾನೆಗಳ ಚಲನ-ವಲನಗಳನ್ನು ದಿನನಿತ್ಯ ಗಮನಿಸಲು ಇಲಾಖಾವತಿಯಿಂದ "ಹೆಜ್ಜಿ" ಎಂಬ ಡ್ಯಾಶ್ ಬೋರ್ಡ್ ನ್ನು ತಯಾರಿಸಲಾಗಿದೆ.</li> <li>• ಕಾಡಂಚಿನ ಗ್ರಾಮಗಳಲ್ಲಿ ವನ್ಯಪ್ರಾಣಿಗಳು ಬಂದಂತಹ ಸಂದರ್ಭಗಳಲ್ಲಿ ಸಾರ್ವಜನಿಕರಿಗೆ ಎಚ್ಚರಿಕೆ/ ಮಾಹಿತಿ ನೀಡಲು Advance Alert System ಅನ್ನು ತಯಾರಿಸಲಾಗಿದೆ. ಇದರಿಂದಾಗಿ ಸಾರ್ವಜನಿಕರಿಗೆ ನೇರವಾಗಿ ಸಂದೇಶಗಳನ್ನು ಕಳುಹಿಸಲಾಗುತ್ತಿದೆ.</li> <li>• ಕಾಡಾನೆ ಇರುವ ಪ್ರದೇಶಗಳಲ್ಲಿ ಸಾರ್ವಜನಿಕರಿಗೆ ಎಚ್ಚರಿಕೆ/ ಮಾಹಿತಿ ನೀಡಲು ಡಿಜಿಟಲ್ ಬೋರ್ಡ್‌ಗಳನ್ನು ಅಳವಡಿಸಲಾಗಿದೆ.</li> <li>• ಅರಣ್ಯದಂಚಿನ ಆಯ್ದ ಪ್ರದೇಶಗಳಲ್ಲಿ "AI" Based Camera ಗಳನ್ನು ಅಳವಡಿಸಲಾಗಿದ್ದು, ವನ್ಯಪ್ರಾಣಿಗಳ ಚಲನ-ವಲನಗಳನ್ನು ಗಮನಿಸಲಾಗುತ್ತಿದೆ.</li> <li>• ಡ್ರೋನ್‌ಗಳ ಮುಖಾಂತರ ವನ್ಯಪ್ರಾಣಿಗಳ ಚಲನ-ವಲನಗಳನ್ನು ಗಮನಿಸಲಾಗುತ್ತಿದೆ.</li> </ul>
--	--	--

ಸಂಖ್ಯೆ: ಅಪಜೀ 105 ಎಫ್.ಡಬ್ಲ್ಯು.ಎಲ್ 2024

*Behave*  
(ಈಶ್ವರ ಬಿ.ಖಂಡೆ)

ಅರಣ್ಯ, ಜೀವಿಶಾಸ್ತ್ರ, ಮತ್ತು ಪರಿಸರ ಸಚಿವರು.

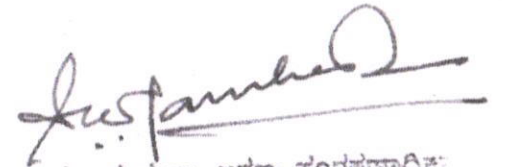
ಅನುಬಂಧ-01

ಹುಲಿಗಳ ಸಾವಿನ ವಿವರ

ವರ್ಷ	ಸಹಜ			ಅಸಹಜ			ಪತ್ತೆಯಾಗದ (Un Known)			ಒಟ್ಟು
	ಗಂಡು	ಹೆಣ್ಣು	ಒಟ್ಟು	ಗಂಡು	ಹೆಣ್ಣು	ಒಟ್ಟು	ಗಂಡು	ಹೆಣ್ಣು	ಒಟ್ಟು	
2020-21	5	5	10		1	1	1	1	2	13
2021-22	10	3	13	2		2	1	3	4	19
2022-23	11		11	2	1	3	1	1	2	16
2023-24	5	4	9	1		1		2	2	12
2024-25	5		5						1	6
ಒಟ್ಟು	36	12	48	5	2	7	3	7	11	66

ಆನೆಗಳ ಸಾವಿನ ವಿವರ

ವರ್ಷ	ಸಹಜ			ಅಸಹಜ			ಒಟ್ಟು
	ಗಂಡು	ಹೆಣ್ಣು	ಒಟ್ಟು	ಗಂಡು	ಹೆಣ್ಣು	ಒಟ್ಟು	
2020-21	33	25	58	14	2	16	74
2021-22	36	37	73	13	3	16	89
2022-23	34	24	58	10	6	16	74
2023-24	47	40	87	12	2	14	101
2024-25	14	15	29	5	0	5	34
ಒಟ್ಟು	164	141	305	54	13	67	372



ಪ್ರಧಾನ ಮುಖ್ಯ ಅರಣ್ಯ ಸಂರಕ್ಷಣಾಧಿಕಾರಿ  
(ಪನ್ಯಾಚಾರಿ) & ಮುಖ್ಯ ವನ್ಯಜೀವಿ ಪರಿಣಾ  
ಕರ್ನಾಟಕ, ಬೆಂಗಳೂರು.




62200-2  
Statement showing the Division wise ex-gratia paid details during 2020-21

Sl No	Name of the Division	Crop damage		Cattle killed		Human Death		Permanenent disability		Injury		Property loss		Human Death/ Permanent Disability (Pension)		Total	
		No of Cases	Amount	No of Cases	Amount	No of Cases	Amount	No of Cases	Amount	No of Cases	Amount	No of Cases	Amount	No of Cases	Amount	No of Cases	Amount
<b>BANGALORE CIRCLE</b>																	
1	Ramanagar	1571	78,95,000	493	34,04,000	2	15,00,000										
2	Bangalore Urban	15	1,69,600	29	1,80,000					25	25,97,000	44	3,87,000				
3	Bangalore Rural			39	3,00,000	1	5,00,000									2,135	1,57,23,000
4	BNP Bangalore	1400	48,21,000	49	4,12,000	1	7,50,000									44	3,49,600
5	Kolar	1146	74,80,000	14	70,000	4	22,50,000			1	60,000	115	4,04,000	1	24,000	41	3,24,000
6	Chikkaballapura	15	98,000	31	5,90,000											1,566	54,47,000
		<b>4,147</b>	<b>2,04,63,600</b>	<b>655</b>	<b>49,56,000</b>	<b>8</b>	<b>50,00,000</b>			<b>1</b>	<b>30,000</b>					<b>1,164</b>	<b>88,00,000</b>
<b>BELGAUM CIRCLE</b>																	
5	Bagalkote			1	30,000					27	26,27,000	159	7,91,000	1	24,000	4,997	3,38,51,800
6	Belgaum	727	40,05,000	9	95,000									2	62,000	3	92,000
7	Bijapur	1	9,433	11	1,60,000	1	7,50,000									736	41,00,000
8	Gokak			2	51,797					1	30,000					14	8,49,433
		<b>728</b>	<b>40,14,433</b>	<b>23</b>	<b>3,36,797</b>	<b>1</b>	<b>7,50,000</b>			<b>1</b>	<b>30,000</b>			<b>2</b>	<b>62,000</b>	<b>2</b>	<b>51,797</b>
<b>BELLARY CIRCLE</b>																	
9	Bellary	162	6,24,951	59	4,32,350	1	5,00,000							2	62,000	755	51,93,230
10	Chitradurga	45	3,81,670	28	3,03,500					4	1,91,989					226	17,48,290
11	Davanigere	183	6,41,675	17	1,06,000					6	1,10,863			1	24,000	80	8,20,033
12	Koppal	44	3,35,714	27	2,64,670	2	13,00,000			8	2,70,125					208	12,17,800
13	Daraj WL Sub-Dn									14	5,53,394					87	24,53,978
		<b>434</b>	<b>21,84,010</b>	<b>131</b>	<b>11,06,720</b>	<b>3</b>	<b>18,00,000</b>			<b>32</b>	<b>11,26,371</b>			<b>1</b>	<b>24,000</b>	<b>601</b>	<b>62,41,101</b>
<b>CHAMARAJANAGAR CIRCLE</b>																	
13	Chamarajanagar WL	336	22,34,718	74	4,03,500	1	5,50,000			9	1,96,000	15	59,400	2	56,000	437	34,99,618
14	Kavveri WL	920	59,08,742	72	5,15,000	1	7,50,000			2	59,542	73	5,90,437	3	76,000	1,971	78,69,721
15	M.M.Hills (Kotegol)	326	22,48,655	9	73,000	1	5,00,000	1	2,50,000	1	10,671	12	84,294	5	1,33,000	386	32,99,630
		<b>1,582</b>	<b>1,03,92,115</b>	<b>155</b>	<b>9,91,500</b>	<b>3</b>	<b>18,00,000</b>	<b>1</b>	<b>2,50,000</b>	<b>12</b>	<b>2,66,213</b>	<b>100</b>	<b>7,34,131</b>	<b>10</b>	<b>2,65,000</b>	<b>1,863</b>	<b>1,46,98,959</b>
<b>CHICKMAGALUR CIRCLE</b>																	
16	Bhadra	103	10,80,000	2	20,000												
17	Chickmagalur	1089	94,44,389	23	1,70,000			1	2,50,000	4	1,50,000	2	17,000			107	11,17,000
18	Koppa	188	19,81,939	41	4,18,061	1	7,50,000			2	60,000	6	61,611	7	1,24,000	1,130	1,02,00,000
		<b>1,380</b>	<b>1,25,06,328</b>	<b>66</b>	<b>6,08,061</b>	<b>1</b>	<b>7,50,000</b>	<b>1</b>	<b>2,50,000</b>	<b>6</b>	<b>2,10,000</b>	<b>8</b>	<b>78,611</b>	<b>10</b>	<b>2,34,000</b>	<b>1,472</b>	<b>1,46,37,000</b>
<b>DHARWAD CIRCLE</b>																	
19	Dharwad	356	18,29,998	2	20,000												
20	Gadag	404	89,22,400	17	5,47,700												
21	Haveri	414	13,77,000	8	87,000					1	30,000					357	18,49,998
22	Ranebennur WL									3	36,000					422	14,69,940
		<b>1,173</b>	<b>40,99,238</b>	<b>27</b>	<b>6,54,700</b>					<b>4</b>	<b>66,000</b>					<b>425</b>	<b>15,00,000</b>
<b>FDPT MYSORE</b>																	
23	Bandipur PT Dn	2,679	91,28,414	318	23,68,600	2	10,50,000									1,204	48,19,938
24	Hunsur WL	1,314	75,03,800	46	4,05,000	3	20,00,000			14	2,89,912	121	3,92,840	6	1,42,000	3,140	1,33,49,766
		<b>3,993</b>	<b>1,66,32,214</b>	<b>364</b>	<b>27,71,600</b>	<b>5</b>	<b>30,50,000</b>			<b>6</b>	<b>1,45,000</b>	<b>44</b>	<b>3,23,200</b>	<b>3</b>	<b>1,71,000</b>	<b>1,416</b>	<b>1,05,48,000</b>
										<b>20</b>	<b>4,14,912</b>	<b>165</b>	<b>7,16,040</b>	<b>9</b>	<b>3,13,000</b>	<b>4,556</b>	<b>2,38,97,766</b>



<b>GULBARGA CIRCLE</b>																	
25	Bidar	249	10,90,000					4	1,10,000					253	12,00,000		
26	Gulbarga	31	1,10,783	7	95,217	2	15,00,000		1,20,000		4	74,000		49	2,16,000		
27	Raichur	28	1,16,200			2	15,00,000		7,30,000					56	23,46,200		
28	Yadgir			7	1,80,000				2,40,000			1	24,000	16	4,44,000		
		<b>308</b>	<b>15,16,983</b>	<b>14</b>	<b>2,76,217</b>	<b>4</b>	<b>30,00,000</b>		<b>12,00,000</b>			<b>5</b>	<b>98,000</b>	<b>373</b>	<b>60,90,300</b>		
<b>KANARA CIRCLE</b>																	
28	Dandoli WL	98	7,08,955	107	11,17,000				30,000					206	18,55,955		
29	Haliya	196	10,67,900	145	14,34,500	1	5,00,000		87,500					348	31,09,900		
30	Honavar	50	4,26,100	16	1,60,000				87,900					69	6,74,000		
31	Karwar	12	1,21,000	35	3,43,000									47	4,64,000		
32	Sirsi	429	21,70,000	13	1,30,000									442	23,00,000		
33	Yellapur	407	36,38,700	24	1,86,300			2	60,000	2	15,000			430	39,00,000		
		<b>1,187</b>	<b>81,52,695</b>	<b>340</b>	<b>33,70,800</b>	<b>1</b>	<b>5,00,000</b>		<b>2,65,400</b>	<b>2</b>	<b>15,000</b>			<b>1,542</b>	<b>1,23,03,895</b>		
<b>HASSAN CIRCLE</b>																	
34	Hassan	3424	2,15,28,687	174	12,95,100	3	20,50,000		65,313	26	2,45,000	5	66,000	3,635	2,52,50,100		
35	Tumkur	212	13,99,017	410	30,98,844	3	22,50,000	1	6,47,449	16	16,55,612		13	2,31,200	655	92,81,922	
		<b>3,636</b>	<b>2,29,27,704</b>	<b>584</b>	<b>43,93,744</b>	<b>6</b>	<b>43,00,000</b>	<b>1</b>	<b>6,47,449</b>	<b>19</b>	<b>17,20,925</b>	<b>26</b>	<b>2,45,000</b>	<b>18</b>	<b>2,97,200</b>	<b>4,290</b>	<b>3,45,32,027</b>
<b>MADIKERI CIRCLE</b>																	
36	Madikeri	1428	96,44,669	6	43,900				5,31,431				4	80,000	1,440	1,03,00,000	
37	Virajpet	1430	94,05,924	1	10,000				2,44,044		4	56,000		1,437	97,17,968		
38	Madikeri WL	797	48,30,000	3	30,000						34	3,40,000		834	52,00,000		
		<b>3,655</b>	<b>2,38,80,593</b>	<b>9</b>	<b>83,900</b>				<b>7,75,475</b>	<b>38</b>	<b>3,98,000</b>	<b>4</b>	<b>80,000</b>	<b>3,711</b>	<b>2,52,17,968</b>		
<b>MANGALORE CIRCLE</b>																	
39	Kudremuhli WL	77	5,82,690	2	15,000									79	5,97,690		
40	Kundapur	382	21,90,055	53	4,82,750									441	26,72,845		
41	Mangalore	245	29,17,295	5	25,000									251	29,42,295		
		<b>705</b>	<b>56,90,041</b>	<b>66</b>	<b>5,22,780</b>									<b>771</b>	<b>62,12,821</b>		
<b>MYSORE CIRCLE</b>																	
42	Hunsur	163	7,55,891	63	5,20,310									226	12,76,001		
43	Mandyal	52	4,93,004	213	14,40,996									269	19,34,000		
44	Mysore	816	32,23,720	215	13,75,809	2	15,00,000		1,38,471	6	34,000	1	28,000	1,043	61,00,000		
45	Mysore WL	5	21,665	25	2,14,545									30	2,36,310		
		<b>1,036</b>	<b>44,94,080</b>	<b>516</b>	<b>35,61,760</b>	<b>2</b>	<b>13,00,000</b>		<b>1,38,471</b>	<b>6</b>	<b>34,000</b>	<b>1</b>	<b>28,000</b>	<b>1,564</b>	<b>95,46,311</b>		
<b>SHIMOGA CIRCLE</b>																	
46	Bhaoravali	433	30,01,694	18	1,79,000	1	7,50,000	1	5,00,000	10	10,91,316			463	55,22,000		
47	Sagara	112	10,06,000	8	54,000	1	7,50,000		30,000					122	18,40,000		
48	Shimoga	159	7,69,740	35	3,50,000				30,000					195	11,49,740		
49	Shimoga WL	72	4,61,851	8	88,150									80	5,50,001		
		<b>776</b>	<b>52,39,275</b>	<b>69</b>	<b>6,71,150</b>	<b>2</b>	<b>15,00,000</b>	<b>1</b>	<b>5,00,000</b>	<b>12</b>	<b>11,51,316</b>			<b>860</b>	<b>90,61,741</b>		
	P D Account														<b>1,00,00,000</b>		
	<b>GRAND TOTAL</b>	<b>24,740</b>	<b>14,21,93,309</b>	<b>3,019</b>	<b>7,42,94,729</b>	<b>36</b>	<b>2,37,50,000</b>	<b>4</b>	<b>16,47,449</b>	<b>195</b>	<b>99,92,083</b>	<b>504</b>	<b>36,11,782</b>	<b>61</b>	<b>14,25,200</b>	<b>28,559</b>	<b>21,63,14,552</b>

  
 ಪ್ರಧಾನ ಮುಖ್ಯ ಅರಣ್ಯ ಸಂರಕ್ಷಣಾಧಿಕಾರಿ  
 (ವನ್ಯಜೀವಿ) & ಮುಖ್ಯ ವನ್ಯಜೀವಿ ಪರಿಹಾಲಕರು  
 ಕರ್ನಾಟಕ, ಬೆಂಗಳೂರು.




## Statement showing the Division wise Ex-gratia paid during 2021-22

Sl. No	Name of the Division	Crop damage		Cattle killed		Human Death		Permanent disability		Injury		Property loss		Mashasana / Pension		Total	
		No. of Cases	Amount	No. of Cases	Amount	No. of Cases	Amount	No. of Cases	Amount	No. of Cases	Amount	No. of Cases	Amount	No. of Cases	Amount	No. of Cases	Amount
<b>BANGALORE CIRCLE</b>																	
1	Ramanagar	4379	2,26,54,039.00	849	85,16,300.00	3	22,50,000.00			17	5,46,330.00	369	20,63,040.00			5,617	3,40,29,709.00
2	Bangalore Urban	39	3,23,878.00	15	3,25,000.00					2	60,000.00	12	97,000.00			58	8,05,878.00
3	Bangalore Rural			45	5,64,000.00					1	30,000.00			1	24,000.00	47	6,18,000.00
4	BNP Bangalore	1,227	52,31,858.00	53	4,11,000.00	2	13,00,000.00					106	3,42,100.00			1,390	72,84,958.00
5	Kolar	679	68,25,000.00	5	25,000.00	3	18,50,000.00							8	2,50,000.00	695	89,50,000.00
6	Chikkaballapura	25	2,17,250.00	32	3,50,000.00											57	5,67,250.00
		6,349	3,52,52,023.00	999	81,91,300.00	8	54,00,000.00			20	8,36,330.00	489	25,02,140.00	9	2,74,000.00	7,865	5,22,55,793.00
<b>BELGAUM CIRCLE</b>																	
5	Bagalote	9	79,168.00	4	1,40,000.00	2	15,00,000.00	1	2,50,000.00	1	30,000.00					17	19,99,168.00
6	Belgaum	1,175	70,13,677.00	25	2,30,450.00					6	3,55,871.00					1,206	75,99,998.00
7	Bijapur			17	2,85,000.00											17	2,85,000.00
8	Gokak	8	1,05,000.00	7	2,15,000.00					1	30,000.00					16	3,50,000.00
		1,192	71,97,845.00	53	8,70,450.00	2	15,00,000.00	1	2,50,000.00	8	4,15,871.00					1,256	1,02,34,166.00
<b>BELLARY CIRCLE</b>																	
9	Bellary	132	7,20,351.00	73	6,92,807.00	1	7,50,000.00	2	5,00,000.00	11	3,36,893.00					219	29,99,851.00
10	Chtradurga	49	2,95,105.00	54	4,55,000.00									1	24,000.00	104	7,74,105.00
11	Davangere	90	6,52,988.00	19	2,85,112.00					5	1,22,855.00					114	19,40,955.00
12	Koppa	167	11,86,990.00	17	1,92,500.00					6	2,00,000.00					190	15,79,480.00
13	Daraj WL Sub Dn																
		438	28,55,437.00	163	16,05,219.00	1	7,50,000.00	2	5,00,000.00	22	6,59,748.00			1	24,000.00	627	63,94,404.00
<b>CHAMARAJANAGAR CIRCLE</b>																	
13	Chamarajanagar WL	403	29,97,900.00	99	10,85,000.00	1	7,50,000.00			4	85,000.00	11	89,950.00	4	92,000.00	522	50,99,850.00
14	Kauvery W L	1,654	95,81,290.00	147	9,75,000.00					7	3,46,450.00	126	5,28,050.00	4	88,570.00	1,938	1,18,99,970.00
15	M.M.Hds. (Holegal)	454	35,82,980.00	4	65,000.00	1	1,68,890.00			2	60,000.00	47	2,14,330.00	5	1,30,000.00	513	42,01,000.00
		2,511	1,65,42,170.00	250	21,25,000.00	2	8,18,890.00			13	4,91,460.00	184	8,32,930.00	13	2,90,570.00	2,973	2,12,00,820.00
<b>CHICKMAGALUR CIRCLE</b>																	
16	Bhadra	92	6,87,000.00	3	25,000.00							1	10,000.00			96	7,22,000.00
17	Chickmagalur	2,359	1,34,35,877.00	63	12,03,389.00	1	2,00,000.00			9	5,43,000.00	22	1,70,750.00	7	1,25,984.00	2,461	1,56,79,000.00
18	Koppa	206	20,68,777.00	22	2,52,823.00					2	60,000.00	6	24,400.00	3	72,000.00	239	24,78,000.00
		2,627	1,81,91,654.00	88	14,81,212.00	1	2,00,000.00			11	6,03,000.00	29	2,05,150.00	10	1,97,984.00	2,766	1,88,79,000.00
<b>DHARWAD CIRCLE</b>																	
19	Dharwad	466	28,98,000.00													466	28,98,000.00
20	Gadag	261	10,02,990.00	9	3,01,888.00				1	1,00,000.00	4	95,000.00				275	14,99,878.00
21	Haven	570	19,98,424.00	15	1,34,500.00					2	31,000.00					590	21,63,924.00
22	Ranebennur WL																
		1,317	58,99,414.00	27	4,36,388.00			1	1,00,000.00	6	1,26,000.00					1,351	65,61,800.00
<b>FDPT MYSORE</b>																	
23	Bandipur PT Dn	2,727	1,03,10,390.00	475	50,14,000.00					34	7,86,280.00	249	8,18,618.00	7	1,70,000.00	3,492	1,71,99,494.00
24	Hunsur WL	1,251	74,52,460.00	126	19,55,411.00	6	35,00,000.00			10	2,27,105.00	140	8,44,959.00	11	3,20,000.00	1,546	1,42,99,935.00
		3,978	1,77,62,850.00	603	69,69,411.00	6	35,00,000.00			44	10,13,391.00	389	17,63,777.00	18	4,90,000.00	5,038	3,14,99,429.00
<b>GULBARGA CIRCLE</b>																	
25	Bidar	283	15,09,000.00	1	10,000.00	1	7,50,000.00			6	3,78,000.00			1	50,000.00	292	26,97,000.00
26	Gulbarga	32	4,45,013.00	4	45,000.00					1	30,000.00			4	84,687.00	41	6,05,000.00
27	Raichur			1	10,000.00											1	10,000.00
28	Yadgri			4	45,000.00	1	7,50,000.00			20	8,00,000.00			2	48,000.00	27	14,43,000.00
		315	19,54,013.00	10	1,10,000.00	2	15,00,000.00			27	10,08,000.00			7	1,82,687.00	361	47,55,000.00



KANARA CIRCLE															
26	Dandeli WL	101	8,39,974.00	141	24,10,000.00								242	30,49,974.00	
29	Haliyal	319	18,37,943.00	152	23,84,475.00	2	15,00,000.00		5	1,00,050.00			478	58,22,468.00	
30	Honavar	104	9,80,180.00	13	2,40,000.00				6	1,75,840.00			123	13,66,000.00	
37	Karwar	23	3,85,000.00	20	1,88,000.00				3	90,000.00			46	6,53,000.00	
32	Risi	457	29,42,300.00	21	3,49,000.00								478	32,91,300.00	
33	Yellapuri	512	49,54,000.00	41	3,44,000.00				4	3,25,000.00	8	41,000.00	565	56,64,000.00	
		1,516	1,17,19,277.00	388	59,25,475.00	2	15,00,000.00		18	6,90,890.00	8	41,000.00	1,932	1,98,76,742.00	
HASSAN CIRCLE															
34	Hassan	2,424	1,51,35,791.00	136	6,10,000.00	5	37,50,000.00	1	2,00,000.00	6	4,37,137.00	55	2,87,000.00	12	3,42,000.00
35	Tumkur	211	11,44,678.00	441	35,25,756.00			1	5,00,000.00	27	29,41,576.00		11	3,27,000.00	
		2,635	1,64,80,469.00	597	44,35,756.00	5	37,50,000.00	2	7,00,000.00	27	24,78,663.00	55	2,87,000.00	23	6,64,000.00
													3,344	2,87,95,836.00	
MADIKERI CIRCLE															
36	Madikeri	1,558	1,27,75,440.00	12	2,75,000.00	4	10,00,000.00		5	9,03,480.00	4	40,000.00	5	56,000.00	
37	Virajpet	2,122	1,19,89,633.00	28	7,05,000.00	5	29,50,000.00		11	28,47,450.00	63	5,94,430.00	4	48,000.00	
38	Madikeri WL	1,693	1,02,91,599.00	11	2,55,000.00						70	8,51,500.00		1,774	
		5,873	3,50,55,672.00	51	12,35,000.00	9	59,50,000.00		16	37,60,930.00	137	12,85,930.00	9	1,02,000.00	
													5,894	4,73,79,436.00	
MANGALORE CIRCLE															
39	Kudremukh WL	99	7,39,986.00	10	88,000.00				1	8,248.00				110	
40	Kundapur	216	11,80,432.00	58	5,07,302.00				8	1,12,595.00				286	
41	Mangalore	238	39,12,713.00	1	10,000.00	1	7,50,000.00		2	75,287.00				242	
		583	60,33,101.00	69	6,03,302.00	1	7,50,000.00		9	1,95,628.00				632	
														75,82,031.00	
MYSORE CIRCLE															
42	Hirakur	24	1,08,120.00	107	8,56,880.00				1	30,000.00				126	
43	Mantya	118	10,57,300.00	257	25,77,600.00	1	7,50,000.00		2	62,290.00				476	
44	Mysore	1,278	48,09,600.00	220	18,78,100.00				2	1,08,300.00	16	1,98,000.00	2	46,000.00	
45	Mysore WL	3	18,120.00	15	1,40,000.00				1	27,000.00				23	
		1,420	60,77,120.00	609	54,32,580.00	1	7,50,000.00		6	2,47,500.00	16	1,98,000.00	2	46,000.00	
													2,142	1,27,51,200.00	
SHIMOGA CIRCLE															
46	Bhadravathi	425	12,03,000.00	7	75,000.00				1	32,000.00				443	
47	Sagara	116	10,06,000.00	11	95,000.00				1	30,000.00				28	
48	Shimoga	100	5,84,900.00	31	3,15,000.00				1	1,00,100.00				132	
49	Shimoga WL	80	4,95,398.00	8	76,000.00									86	
		781	52,89,298.00	57	5,63,000.00				3	1,52,100.00				791	
														80,04,398.00	
GRAND TOTAL		31,258	18,43,10,249.00	4,952	3,99,84,131.00	40	2,64,68,690.00	6	15,50,000.00	230	1,24,69,313.00	1,307	71,15,827.00	92	22,71,041.00
													39,982	27,41,70,041.00	

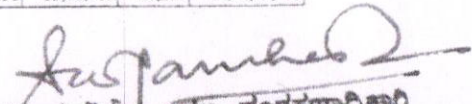
  
 ಪ್ರಧಾನ ಮುಖ್ಯ ಅರಣ್ಯ ಸಂರಕ್ಷಣಾಧಿಕಾರಿ  
 (ವನ್ಯಜೀವಿ) & ಮುಖ್ಯ ವನ್ಯಜೀವಿ ಪರಿಣ  
 ಕರ್ನಾಟಕ, ಬೆಂಗಳೂರು.



**Statement showing the Division wise ex-gratia Paid details during 2022-23**

Sl. No.	Name of the Division	Crop damage		Cattle killed		Human Death		Permanent disability		Partial Disability		Injury		Property loss		Human Death/ Permanent Disability (Pension)		Total	
		No. of Cases	Amount	No. of Cases	Amount	No. of Cases	Amount	No. of Cases	Amount	No. of Cases	Amount	No. of Cases	Amount	No. of Cases	Amount	No. of Cases	Amount	No. of Cases	Amount
1	2	3	4	5	6	7	8	9	10	11	12	13	14	15	16	17	18	19	20
<b>BANGALORE CIRCLE</b>																			
1	Bangalore Urban	51	1,78,168	27	3,26,000														
2	Bangalore Rural			93	9,50,000										52,990			92	7,10,568
3	Manasagavi	1,814	2,83,28,780	834	59,46,700	1	7,50,000					1	10,000					102	10,42,000
4	Rosa	304	14,98,000	28	3,02,000							12	8,46,770	357	18,14,750			6,054	1,57,00,000
5	Chikballapur	17	4,48,490	11	1,50,000							1	30,000	9	30,000	10	1,48,000	329	31,49,000
6	DPT	1,966	93,39,776	88	7,65,000	3	22,50,000											68	5,98,390
	<b>Total</b>	<b>6,604</b>	<b>3,78,83,114</b>	<b>1,107</b>	<b>82,98,700</b>	<b>4</b>	<b>30,00,000</b>					<b>22</b>	<b>9,66,770</b>	<b>489</b>	<b>23,92,638</b>	<b>13</b>	<b>4,94,000</b>	<b>1,604</b>	<b>1,15,35,264</b>
<b>BELGAUM CIRCLE</b>																			
1	Belgaum	11	80,22,250	61	5,40,000	1	7,50,000	1	2,50,000										
2	Dudak	80	1,99,980	10	2,25,000														97
3	Bagalakote	119	8,57,928	24	5,74,000							1	2,24,611					47	6,49,000
4	Vijayapur	14	34,990	24	4,62,000													146	16,17,928
	<b>Total</b>	<b>198</b>	<b>1,01,18,157</b>	<b>119</b>	<b>18,04,000</b>	<b>3</b>	<b>22,50,000</b>	<b>1</b>	<b>2,50,000</b>			<b>4</b>	<b>3,61,761</b>			<b>6</b>	<b>2,95,010</b>	<b>331</b>	<b>1,50,75,928</b>
<b>BELLARY CIRCLE</b>																			
1	Bellary	76	2,60,644	13	1,93,356	1	7,50,000	1	96,000										
2	Vijayanagara	324	7,25,860	54	3,95,000							3	1,20,000					94	17,20,000
3	Chitaldurga	101	4,41,853	38	5,19,500													282	13,73,437
4	Davanagere	119	4,44,825	14	1,07,500							2	1,96,270					163	14,00,000
5	Altpal	167	10,20,000	22	2,60,000													333	13,53,325
	<b>Total</b>	<b>676</b>	<b>28,93,191</b>	<b>161</b>	<b>17,75,356</b>	<b>2</b>	<b>15,00,000</b>	<b>3</b>	<b>4,95,270</b>			<b>22</b>	<b>5,22,945</b>			<b>2</b>	<b>1,10,000</b>	<b>866</b>	<b>72,96,762</b>
<b>CHAMARAJANAGAR CIRCLE</b>																			
1	HRT 10																		
2	Chamarajanagar	580	51,52,612	106	13,87,500	1	17,00,000												
3	M.M. Chowdurga	533	30,87,439	13	1,50,470	3	13,31,311	3	3,00,000									740	86,23,762
4	Channarayana	1,441	89,06,356	149	12,44,444	3	7,50,000	24	2,21,904									641	62,35,997
	<b>Total</b>	<b>2,611</b>	<b>1,77,46,427</b>	<b>268</b>	<b>27,82,419</b>	<b>6</b>	<b>37,81,311</b>	<b>18</b>	<b>8,21,904</b>			<b>3</b>	<b>40,000</b>	<b>257</b>	<b>11,40,699</b>	<b>12</b>	<b>4,47,000</b>	<b>3,172</b>	<b>2,67,59,759</b>
<b>CHICKMAGALUR CIRCLE</b>																			
1	Chickmagalur	1,788	1,19,48,946	146	29,26,806	3	11,00,000												
2	Sappidi	430	44,59,766	20	2,55,000	1	15,00,000												
3	Bhadra Tiger Reserve	287	80,92,000	13	1,00,000														
	<b>Total</b>	<b>2,485</b>	<b>2,25,00,712</b>	<b>179</b>	<b>32,81,806</b>	<b>4</b>	<b>26,00,000</b>					<b>18</b>	<b>5,36,210</b>	<b>49</b>	<b>3,27,258</b>	<b>21</b>	<b>2,66,000</b>	<b>2,756</b>	<b>2,98,11,986</b>
<b>DHARWAD CIRCLE</b>																			
1	Dharwad	726	51,88,814	8	1,01,720														
2	Gadag	257	2,23,000	32	7,48,000														
3	Haveri	518	22,02,026	25	1,69,000														
4	Raver/Bembla WL																		
	<b>Total</b>	<b>1,561</b>	<b>86,14,840</b>	<b>65</b>	<b>13,89,720</b>							<b>9</b>	<b>96,974</b>	<b>10</b>	<b>39,300</b>			<b>1,645</b>	<b>1,01,40,834</b>
<b>FDPT MYSORE</b>																			
1	Dandipur PT. Da.	1,689	99,16,305	580	73,28,016	3	22,50,000												
	<b>Total</b>	<b>2,689</b>	<b>99,16,305</b>	<b>580</b>	<b>73,28,016</b>	<b>3</b>	<b>22,50,000</b>					<b>18</b>	<b>6,37,981</b>	<b>218</b>	<b>7,71,698</b>	<b>11</b>	<b>1,20,000</b>	<b>3,519</b>	<b>2,10,25,000</b>
	<b>Total</b>	<b>2,689</b>	<b>99,16,305</b>	<b>580</b>	<b>73,28,016</b>	<b>3</b>	<b>22,50,000</b>					<b>18</b>	<b>6,37,981</b>	<b>218</b>	<b>7,72,698</b>	<b>11</b>	<b>1,20,000</b>	<b>3,519</b>	<b>2,10,25,000</b>

1	2	Crop damage		Cattle killed		Human Death		Permanent disability		Partial Disability		Injury		Property loss		Human Death/ Permanent Disability (Pension)		Total	
		No. of Cases	Amount	No. of Cases	Amount	No. of Cases	Amount	No. of Cases	Amount	No. of Cases	Amount	No. of Cases	Amount	No. of Cases	Amount	No. of Cases	Amount	No. of Cases	Amount
3	4	5	6	7	8	9	10	11	12	13	14	15	16	17	18	19	20	21	22
<b>GULBARGA CIRCLE</b>																			
		521	26,52,000					2	44,000			4	3,17,000			2	92,000	638	33,47,000
		77	4,11,400		1,56,000	1	1,00,000					13	4,40,000			11	2,17,000	184	43,16,651
					72,000							6	50,000			3	18,000	24	7,18,000
		5	1,44,000		2,66,100							1	50,000					19	3,81,177
	<b>Total</b>	<b>780</b>	<b>44,58,631</b>	<b>28</b>	<b>7,26,197</b>	<b>2</b>	<b>15,00,000</b>	<b>2</b>	<b>7,44,000</b>			<b>38</b>	<b>11,16,000</b>			<b>15</b>	<b>2,18,000</b>	<b>965</b>	<b>87,62,828</b>
<b>KARARA CIRCLE</b>																			
		273	11,74,710		3,45,600							3	1,93,000					434	48,63,845
		205	13,70,000		16,80,000							4	2,20,000					302	39,27,600
		40	4,83,100		60,000							4	2,20,000					95	12,00,000
		3	3,24,000		3,24,000								60,000					88	13,89,000
		369	1,57,80,000		3	12,000		1	7,50,000			3	34,000					370	36,24,000
		398	32,60,000		37	1,17,000						3	1,20,000	1	5,000			331	39,43,000
	<b>Total</b>	<b>1,266</b>	<b>1,04,48,657</b>	<b>128</b>	<b>62,56,000</b>	<b>2</b>	<b>15,00,000</b>					<b>23</b>	<b>7,40,788</b>	<b>1</b>	<b>5,000</b>			<b>1,620</b>	<b>1,89,50,445</b>
<b>HASSAN CIRCLE</b>																			
		134	2,47,80,000		48	7,26,000						4	6,10,000	70	1,15,000	18	5,10,000	4,600	3,40,95,000
		365	15,21,000		111	33,87,000						20	1,54,400			11	2,32,000	764	73,95,000
	<b>Total</b>	<b>4,570</b>	<b>3,13,60,591</b>	<b>595</b>	<b>41,83,467</b>	<b>3</b>	<b>22,50,000</b>					<b>28</b>	<b>23,10,742</b>	<b>139</b>	<b>6,35,200</b>	<b>29</b>	<b>7,50,000</b>	<b>5,364</b>	<b>4,14,90,000</b>
<b>KODAGU CIRCLE MADIKERI</b>																			
		1,047	3,87,40,000		11	2,56,000						4	2,77,000	105	1,54,000	14	2,98,000	1,919	2,03,47,478
		1,074	1,50,47,000		4	2,50,000						4	1,40,000	18	2,10,000	11	1,50,000	2,048	1,69,98,496
		1,440	1,29,70,280		31	2,00,000						4	6,20,000	70	7,00,000	40	6,50,000	2,136	1,63,90,000
		3,561	6,67,27,280		47	5,06,000						2	2,46,000	42	7,48,000			1,713	1,21,00,000
	<b>Total</b>	<b>7,185</b>	<b>4,74,14,840</b>	<b>139</b>	<b>41,84,000</b>	<b>11</b>	<b>90,00,000</b>					<b>18</b>	<b>14,92,075</b>	<b>286</b>	<b>26,58,140</b>	<b>77</b>	<b>11,86,000</b>	<b>7,816</b>	<b>6,58,45,964</b>
<b>MANGALORE CIRCLE</b>																			
		218	16,48,000		1	50,000												266	69,67,000
		1,011	1,53,000		64	8,24,000												308	37,99,896
		1,15	1,33,000		10	3,28,000												138	20,01,340
	<b>Total</b>	<b>613</b>	<b>71,74,021</b>	<b>87</b>	<b>11,92,500</b>	<b>4</b>	<b>35,00,000</b>	<b>1</b>	<b>5,00,000</b>	<b>1</b>	<b>1,17,856</b>	<b>6</b>	<b>2,83,519</b>					<b>712</b>	<b>1,27,68,396</b>
<b>MYSORE CIRCLE</b>																			
		433	17,27,000		45	28,30,000						4	2,77,000	10	3,70,000		50,000	1,289	95,10,000
		32	3,98,000		165	16,95,000						3	4,50,000		2,000			263	45,69,000
		1,04	1,60,000		300	16,20,000						3	2,00,000					708	51,99,991
		13	74,000		30	2,11,000							60,000					45	4,00,000
	<b>Total</b>	<b>1,054</b>	<b>62,58,356</b>	<b>1,172</b>	<b>87,50,300</b>	<b>3</b>	<b>35,50,000</b>	<b>1</b>	<b>10,00,000</b>			<b>21</b>	<b>7,22,835</b>	<b>51</b>	<b>3,31,500</b>	<b>3</b>	<b>62,000</b>	<b>2,305</b>	<b>1,96,74,991</b>
<b>SHIMOGA CIRCLE</b>																			
		453	36,25,000		20	3,52,000						14	2,70,000	10	70,000		22,000	512	58,00,000
		128	11,70,000		37	1,27,000												139	15,34,000
		87	29,80,120		28	1,18,000												316	30,50,000
		74	4,85,000		1	47,000												81	9,55,000
	<b>Total</b>	<b>942</b>	<b>85,70,353</b>	<b>74</b>	<b>8,44,680</b>	<b>1</b>	<b>10,00,000</b>	<b>1</b>	<b>2,50,000</b>	<b>1</b>	<b>1,20,857</b>	<b>9</b>	<b>4,61,000</b>	<b>19</b>	<b>70,110</b>	<b>1</b>	<b>22,000</b>	<b>1,048</b>	<b>1,13,39,000</b>
	<b>GRAND TOTAL</b>	<b>33,234</b>	<b>22,40,55,695</b>	<b>5,002</b>	<b>5,27,97,161</b>	<b>48</b>	<b>3,76,81,311</b>	<b>24</b>	<b>40,61,173</b>	<b>2</b>	<b>2,38,713</b>	<b>239</b>	<b>1,02,90,500</b>	<b>1,519</b>	<b>82,72,552</b>	<b>190</b>	<b>39,70,010</b>	<b>40,258</b>	<b>34,13,67,113</b>


  
 ಪ್ರಧಾನ ಮುಖ್ಯ ಅರಣ್ಯ ಸಂರಕ್ಷಣಾಧಿಕಾರಿ  
 (ವನ್ಯಜೀವಿ) & ಮುಖ್ಯ ವನ್ಯಜೀವಿ ಪರಿಸಂರಕ್ಷಣೆ  
 ಕರ್ನಾಟಕ, ಬೆಂಗಳೂರು.



(2023-2024)

Sl. No.	Name of the Division	Crop damage		Cattle killed		Human Death		Permanent disability		Partial Disability		Injury		Property loss		Human Death/ Permanent Disability (Pension)		Total		
		No. of Cases	Amount	No. of Cases	Amount	No. of Cases	Amount	No. of Cases	Amount	No. of Cases	Amount	No. of Cases	Amount	No. of Cases	Amount	No. of Cases	Amount	No. of Cases	Amount	
1	2	3	4	5	6	7	8	9	10	11	12	13	14	15	16	17	18	19	20	
<b>BANGALORE CIRCLE</b>																				
1	Bangalore Urban	37	5,10,110	29	3,45,400															
2	Bangalore Rural	6	94,370	103	9,43,000							2	89,124	7	92,000			75	10,36,634	
3	Ramanagara	5,144	4,13,69,034	880	67,92,000	4	60,00,000					21	8,10,000	440	18,43,800	2	96,000	111	11,33,370	
4	Kolar	120	12,82,157	20	1,51,810							1	22,000			10	2,52,000	6,511	5,75,52,834	
5	Chikballapura	123	12,51,389	43	4,91,000	1	15,00,000					1	60,000			1	40,000	151	17,07,967	
6	BNP	1,377	94,37,894	86	6,57,000	2	30,00,000					1	85,000	194	9,68,580	7	2,28,000	1,669	33,42,389	
<b>Total</b>		<b>6,807</b>	<b>5,39,44,954</b>	<b>1,161</b>	<b>93,80,210</b>	<b>7</b>	<b>1,05,00,000</b>					<b>28</b>	<b>10,66,124</b>	<b>650</b>	<b>29,04,380</b>	<b>33</b>	<b>13,54,000</b>	<b>8,686</b>	<b>7,91,49,668</b>	
<b>BELGAUM CIRCLE</b>																				
1	Belgaum	1,267	91,22,355	55	4,19,800															
2	Gokak	23	3,07,181	15	2,85,179							2	2,65,525					1,324	98,07,680	
3	Bagalakote	159	14,95,880	14	4,05,800							1	60,000					39	6,52,360	
4	Vijayapur	12	39,100	12	2,90,000							3	1,29,000			4	80,000	180	21,10,680	
<b>Total</b>		<b>1,461</b>	<b>1,09,64,516</b>	<b>96</b>	<b>14,00,779</b>							<b>6</b>	<b>4,54,525</b>			<b>7</b>	<b>2,35,000</b>	<b>1,570</b>	<b>1,30,54,820</b>	
<b>BELLARY CIRCLE</b>																				
1	Bellary	95	5,31,026	15	2,43,124															
2	Vijayanagara	533	35,65,587	70	8,16,980							2	90,000			3	2,98,000	115	11,62,150	
3	Chitradurga	171	8,09,654	67	6,52,000							12	5,05,000			2	1,92,000	617	50,79,567	
4	Davanagere	238	8,74,484	18	1,57,000			1	1,09,730			4	1,47,176			1	24,000	244	17,33,560	
5	Koppal	258	22,07,292	19	2,04,000											1	18,516	257	10,50,000	
<b>Total</b>		<b>1,295</b>	<b>79,88,043</b>	<b>189</b>	<b>20,73,104</b>			<b>1</b>	<b>1,00,730</b>			<b>13</b>	<b>3,10,000</b>			<b>2</b>	<b>2,40,000</b>	<b>292</b>	<b>29,61,292</b>	
<b>CHAMARAJANAGAR CIRCLE</b>																				
1	BRT, T.R	651	84,73,496	150	20,70,500	8	80,00,000													
2	M.M hills	906	96,15,040	37	5,22,000	3	30,00,000					8	2,97,650	160	5,89,930	10	2,28,000	987	1,96,59,576	
3	Causery WL	1,221	92,52,668	219	19,58,400	1						17	3,56,973	117	5,14,940	8	2,27,800	1,088	1,42,36,753	
<b>Total</b>		<b>2,778</b>	<b>2,73,41,204</b>	<b>406</b>	<b>45,50,900</b>	<b>14</b>	<b>1,10,00,000</b>				<b>1</b>	<b>2,50,000</b>	<b>32</b>	<b>9,24,623</b>	<b>476</b>	<b>21,80,312</b>	<b>23</b>	<b>5,59,050</b>	<b>3,730</b>	<b>4,68,06,089</b>
<b>CHICKMAGALUR CIRCLE</b>																				
1	Chickmagalur	1,514	1,92,43,880	99	18,69,897	4	70,00,000					8	6,04,323	25	2,23,900	19	1,58,000	1,669	2,91,20,000	
2	Koppa	292	48,51,700	12	1,76,000							16	12,07,240	13	23,300	4	2,08,000	337	64,66,240	
3	Bhadra T.R	147	27,97,180	7	72,900	1	15,00,000							7	98,000			162	43,77,180	
<b>Total</b>		<b>1,953</b>	<b>2,68,02,760</b>	<b>118</b>	<b>21,17,897</b>	<b>5</b>	<b>85,00,000</b>					<b>24</b>	<b>18,11,563</b>	<b>45</b>	<b>3,45,200</b>	<b>23</b>	<b>3,86,000</b>	<b>2,168</b>	<b>3,99,63,420</b>	
<b>DHARWAD CIRCLE</b>																				
1	Dharwad	535	36,99,334	5	79,780															
2	Gadag	354	19,61,700	15	5,45,000							2	16,000	4	13,875			546	38,28,989	
3	Haveri	556	37,63,872	17	75,000							4	80,000					373	25,86,700	
<b>Total</b>		<b>1,445</b>	<b>94,24,906</b>	<b>37</b>	<b>6,99,780</b>							<b>6</b>	<b>1,25,109</b>					<b>577</b>	<b>39,63,981</b>	
<b>GULBARGA CIRCLE</b>																				
1	Bidar	836	41,09,342															1,496	1,03,79,670	
2	Gulbarga	211	36,98,445	16	3,73,000							17	5,71,716			2	60,000	855	47,41,058	
3	Yadgiri	10	1,13,760	10	1,60,000		15,00,000					41	19,19,436			19	1,84,000	287	61,74,881	
4	Paichur			5	55,000							10	5,40,000			3	1,32,000	34	24,45,760	
<b>Total</b>		<b>1,057</b>	<b>79,21,547</b>	<b>31</b>	<b>5,88,000</b>	<b>1</b>	<b>15,00,000</b>					<b>68</b>	<b>30,31,152</b>	<b>4</b>	<b>33,875</b>			<b>6</b>	<b>10,55,000</b>	
<b>KANARA CIRCLE</b>																				
1	Dandeli WL	89	6,76,320	141	28,43,810															
2	Bidyal	108	28,85,298	82	33,14,830		7,50,000					1	60,000					231	35,80,130	
3	Homavar	76	12,27,434	79	3,75,099		15,00,000					2	1,44,228				3,98,000	593	74,92,356	
4	Karsar	17	6,97,640	51	10,13,760							6	3,39,566					103	34,42,000	
<b>Total</b>												<b>2</b>	<b>85,000</b>					<b>90</b>	<b>17,36,400</b>	

Sl. No.	Name of the Division	Crop damage		Cattle killed		Human Death		disability		Partial Disability		Injury		Property loss		Permanent Disability (Pension)		Total	
		No. of Cases	Amount	No. of Cases	Amount	No. of Cases	Amount	No. of Cases	Amount	No. of Cases	Amount	No. of Cases	Amount	No. of Cases	Amount	No. of Cases	Amount	No. of Cases	Amount
1	2	3	4	5	6	7	8	9	10	11	12	13	14	15	16	17	18	19	20
5	Sirsi	368	44,51,319									3	97,651			1	36,000	372	45,84,970
6	Yellapur	116	16,61,085	16	3,12,000	1	15,00,000			1	2,50,000	1	2,09,085			1	28,000	136	39,60,170
	<b>Total</b>	<b>1,094</b>	<b>1,15,09,096</b>	<b>410</b>	<b>78,89,400</b>	<b>3</b>	<b>37,50,000</b>			<b>1</b>	<b>2,50,000</b>	<b>15</b>	<b>9,35,530</b>			<b>2</b>	<b>4,62,000</b>	<b>1,525</b>	<b>2,47,96,026</b>
<b>HASSAN CIRCLE</b>																			
1	Hassan	1,641	4,07,80,804	258	20,55,000	5	85,00,000					8	16,09,915	128	8,13,700	22	9,33,851	4,062	5,46,95,270
2	Dumri	368	28,21,138	570	42,24,647							30	17,45,266			11	2,04,000	979	89,95,051
	<b>Total</b>	<b>4,009</b>	<b>4,36,03,942</b>	<b>828</b>	<b>62,79,647</b>	<b>5</b>	<b>85,00,000</b>					<b>38</b>	<b>33,55,181</b>	<b>128</b>	<b>8,13,700</b>	<b>33</b>	<b>11,37,851</b>	<b>5,041</b>	<b>6,36,90,321</b>
<b>KODAGU CIRCLE MADIKERI</b>																			
1	Negi	2,212	1,93,02,318	171	26,68,773	5						17	6,94,009	135	10,34,296	20	6,36,000	2,557	1,75,35,000
2	Madikeri	2,412	2,30,25,716	20	3,73,690	6						4	7,08,460	62	6,85,212	26	3,56,000	2,540	2,51,00,000
3	Varepat	5,977	4,92,64,884	38	9,92,310	4						9	7,42,419	66	8,10,000	37	18,98,000	4,131	2,36,97,443
4	Madikeri Wl	1,593	1,33,57,341	17	4,26,000							1	30,310	125	12,73,000	2	2,20,000	1,738	1,53,06,621
	<b>Total</b>	<b>10,194</b>	<b>6,82,40,232</b>	<b>249</b>	<b>44,11,114</b>	<b>15</b>						<b>25</b>	<b>20,85,207</b>	<b>388</b>	<b>38,02,511</b>	<b>95</b>	<b>31,00,000</b>	<b>10,966</b>	<b>8,16,39,064</b>
<b>MANGALORE CIRCLE</b>																			
1	Mangalore	282	74,51,699	2	60,000	1	15,00,000			1	5,00,000	10	5,57,635	1	20,000	4	2,22,096	302	1,03,12,000
2	Kundapur	300	32,20,481	71	9,63,160	2	12,50,000	1	2,50,000			1	73,143			5	3,46,324	383	63,03,510
3	Kudremukh Wl	144	21,92,099	22	4,40,000					1	5,90,000	1	60,090			1	58,000	169	32,50,000
	<b>Total</b>	<b>726</b>	<b>1,28,64,182</b>	<b>96</b>	<b>14,63,160</b>	<b>3</b>	<b>27,50,000</b>	<b>1</b>	<b>2,50,000</b>	<b>2</b>	<b>10,00,000</b>	<b>15</b>	<b>6,90,978</b>	<b>1</b>	<b>20,000</b>	<b>10</b>	<b>8,27,190</b>	<b>854</b>	<b>1,98,65,510</b>
<b>MYSORE CIRCLE</b>																			
1	Bandipur (D.D.)	3,012	1,51,20,031	674	1,03,41,326	2	25,00,000	1	4,70,000			27	9,90,438	410	14,37,221	14	4,05,139	4,140	3,13,70,155
2	Mysore	572	99,14,075	381	32,66,900	1	10,00,000					10	7,85,635	29	1,45,000	7	2,64,000	1,100	1,03,75,610
3	Hassan	45	2,42,000	139	15,39,076			2	7,50,000			3	4,66,302			2	1,14,076	188	31,12,120
4	Mandya	568	60,95,000	353	22,97,000							2	60,000			1	48,000	924	85,00,000
5	Mysore Wl			27	2,64,000													27	2,64,000
	<b>Total</b>	<b>4,287</b>	<b>2,63,71,772</b>	<b>1,581</b>	<b>1,77,98,302</b>	<b>3</b>	<b>35,00,000</b>	<b>3</b>	<b>12,20,000</b>			<b>42</b>	<b>23,08,375</b>	<b>439</b>	<b>15,82,221</b>	<b>24</b>	<b>8,31,215</b>	<b>6,379</b>	<b>5,36,11,885</b>
<b>SHIMOGA CIRCLE</b>																			
1	Bhatnagar	209	43,09,120	28	4,80,000							10	6,55,230	4	12,500	3	1,30,000	344	56,76,850
2	Sagara	118	14,91,891	23	3,85,000							1	41,109					142	19,22,000
3	Shimoga	310	25,51,300	53	7,71,000	1						2	90,000	1	1,200	1	28,000	368	34,41,500
4	Shimoga Wl	45	7,54,380	6	67,000									2	30,000			52	8,51,580
	<b>Total</b>	<b>772</b>	<b>91,98,891</b>	<b>109</b>	<b>17,03,000</b>	<b>1</b>						<b>13</b>	<b>7,88,339</b>	<b>7</b>	<b>43,700</b>	<b>4</b>	<b>1,58,000</b>	<b>906</b>	<b>1,18,91,930</b>
<b>GRAND TOTAL:</b>		<b>37,878</b>	<b>31,61,76,045</b>	<b>5,311</b>	<b>6,03,55,293</b>	<b>57</b>	<b>5,00,00,000</b>	<b>6</b>	<b>25,70,730</b>	<b>4</b>	<b>15,00,000</b>	<b>347</b>	<b>1,87,24,882</b>	<b>2,138</b>	<b>1,17,25,899</b>	<b>287</b>	<b>1,01,98,822</b>	<b>46,028</b>	<b>47,12,51,671</b>


  
 ಪ್ರಧಾನ ಮುಖ್ಯ ಅರಣ್ಯ ಸಂರಕ್ಷಣಾಧಿಕಾರಿ  
 (ವನ್ಯಜೀವಿ) & ಮುಖ್ಯ ವನ್ಯಜೀವಿ ಪರಿವಾ  
 ಕರ್ನಾಟಕ, ಬೆಂಗಳೂರು.



(upto June - 2024)

No	Division	Total		disability		Partial Disability		Injury		Property loss		Permanent Disability (Pensional)		Total						
		No. of Cases	Amount	No. of Cases	Amount	No. of Cases	Amount	No. of Cases	Amount	No. of Cases	Amount	No. of Cases	Amount	No. of Cases	Amount					
1	2	3	4	5	6	7	8	9	10	11	12	13	14	15	16	17	18	19	20	
<b>BANGALORE CIRCLE</b>																				
1	Bangalore Urban	7	72,000	5	37,000															
2	Bangalore Rural	1	18,710	14	1,15,000									3	27,000			15	1,36,000	
3	Ramanagara	1,803	1,26,33,423	207	14,19,000													15	1,33,710	
4	Kolar	16	1,50,187	7	65,000		15,00,000					1	26,750	170	8,99,500			2,181	1,49,78,673	
5	Chikkballapura	11	1,54,576	1	30,000													24	17,15,187	
6	BNP	118	9,61,956	6	45,000		15,00,000											12	1,84,576	
<b>Total</b>		<b>1,956</b>	<b>1,36,90,852</b>	<b>240</b>	<b>17,11,000</b>	<b>2</b>	<b>30,00,000</b>					<b>1</b>	<b>26,750</b>	<b>198</b>	<b>11,00,440</b>			<b>2,397</b>	<b>1,95,29,042</b>	
<b>BELGAUM CIRCLE</b>																				
1	Belgaum	208	17,99,400															208	17,99,400	
2	Gokak	2	23,300									1	60,000					3	83,300	
3	Bagalote	1	2,154															4	16,000	
4	Vijayapur																	5	18,154	
<b>Total</b>		<b>211</b>	<b>18,24,854</b>									<b>1</b>	<b>60,000</b>					<b>4</b>	<b>16,000</b>	
<b>BELLARY CIRCLE</b>																				
1	Ballari																			
2	Mudalnagara																			
3	Chitradurga	3	17,117	1	5,000													1	4,000	
4	Davanagere																			
5	Koppal	39	2,75,020	4	27,000							2	80,000					45	3,82,020	
<b>Total</b>		<b>42</b>	<b>2,92,137</b>	<b>5</b>	<b>32,000</b>							<b>2</b>	<b>80,000</b>					<b>1</b>	<b>4,000</b>	
<b>CHAMARAJANAGAR CIRCLE</b>																				
1	BRT T.R	86	9,68,901	28	4,23,000	1	10,00,000													
2	M.M hills (Kollegi)	207	20,56,801	11	1,73,000							3	1,26,000	43	1,69,890	9	52,000	132	24,71,951	
3	Coavery Wildlife	131	13,16,715	30	2,84,100							1	60,000	24	1,35,080	3	27,000	264	25,25,691	
<b>Total</b>		<b>424</b>	<b>43,42,417</b>	<b>69</b>	<b>8,80,100</b>	<b>1</b>	<b>10,00,000</b>					<b>4</b>	<b>1,86,000</b>	<b>75</b>	<b>3,33,020</b>	<b>12</b>	<b>74,000</b>	<b>585</b>	<b>68,15,537</b>	
<b>CHICKMAGALUR CIRCLE</b>																				
1	Chickmagalur	297	65,21,490	4	90,000	1	15,00,000							6	28,610	7	74,000	315	82,14,100	
2	Koppa	43	9,61,662	2	40,000													45	10,01,662	
3	Bhadra T.R	52	11,81,500	3	40,000									2	40,000			57	12,61,500	
<b>Total</b>		<b>392</b>	<b>86,64,652</b>	<b>9</b>	<b>1,70,000</b>	<b>1</b>	<b>15,00,000</b>							<b>8</b>	<b>68,610</b>	<b>7</b>	<b>74,000</b>	<b>417</b>	<b>1,04,77,262</b>	
<b>DHARWAD CIRCLE</b>																				
1	Dharwad	65	7,59,763															65	7,59,763	
2	Gadag	43	2,37,499															43	2,37,499	
3	Haveri																			
<b>Total</b>		<b>108</b>	<b>9,97,262</b>															<b>108</b>	<b>9,97,262</b>	
<b>GULBARGA CIRCLE</b>																				
1	Bidar					1	15,00,000												1	15,00,000
2	Gulbarga	4	17,162									1	60,000					5	77,162	
3	Yadgir																			
4	Raichur																			
<b>Total</b>		<b>4</b>	<b>17,162</b>			<b>1</b>	<b>15,00,000</b>					<b>1</b>	<b>60,000</b>					<b>6</b>	<b>15,77,162</b>	
<b>KANARA CIRCLE</b>																				
1	Dandeli WL	16	72,580	45	9,40,000													61	10,12,580	
2	Haliyal	98	7,47,720	27	5,30,000															
3	Honavar	43	7,76,383	4	95,000								5,00,000			5	2,22,000	131	19,99,720	
4	Karwar	20	1,08,760	1	91,210								1,28,617					48	10,00,000	
<b>Total</b>																		<b>23</b>	<b>4,00,000</b>	

No.	Division	Mandatory								Dispositional											
		No. of Cases	Amount	No. of Cases	Amount	No. of Cases	Amount	No. of Cases	Amount	No. of Cases	Amount	No. of Cases	Amount	No. of Cases	Amount						
1	2	3	4	5	6	7	8	9	10	11	12	13	14	15	16	17	18	19	20		
1	Srin	179	58,68,600	1	15,000													180	18,83,600		
2	Willingpur	85	11,08,679	11	1,80,000							1,30,221		1	2,000		12,000	99	16,32,900		
	<b>Total</b>	<b>441</b>	<b>50,82,722</b>	<b>91</b>	<b>18,51,240</b>							<b>3</b>	<b>9,58,838</b>	<b>1</b>	<b>2,000</b>	<b>6</b>	<b>2,34,000</b>	<b>542</b>	<b>81,28,890</b>		
<b>HASSAN CIRCLE</b>																					
1	Hassan	157	21,89,606	4	31,000									1	4,000	8	34,419	170	22,59,025		
2	Tumkur																				
	<b>Total</b>	<b>157</b>	<b>21,89,606</b>	<b>4</b>	<b>31,000</b>									<b>1</b>	<b>4,000</b>	<b>8</b>	<b>34,419</b>	<b>170</b>	<b>22,59,025</b>		
<b>KODAGU CIRCLE MADIKERI</b>																					
1	RTF	31	1,01,650	9	5,50,000				10,00,000					38	1,13,350	6	32,000	86	18,22,000		
2	Madikeri	294	39,06,088	3										5	7			205	19,06,495		
3	Yaragol	260	23,34,800	14	3,70,000	1								12	1,70,400			287	26,75,200		
4	WSPHe Madikeri													2	40,000			2	20,000		
	<b>Total</b>	<b>498</b>	<b>44,45,938</b>	<b>26</b>	<b>6,22,000</b>	<b>2</b>			<b>10,00,000</b>					<b>47</b>	<b>3,03,757</b>	<b>8</b>	<b>52,000</b>	<b>582</b>	<b>64,23,695</b>		
<b>MANGALORE CIRCLE</b>																					
1	Mangalore	38	14,93,862	1	30,000							2	99,000	1	50,438	4	32,000	56	16,96,300		
2	Bondary	13	1,62,000	2	1,20,000	1	5,00,000										3	12,000	24	8,00,000	
3	Kadamba/WI	8	1,17,860	6	82,000													14	1,99,860		
	<b>Total</b>	<b>69</b>	<b>17,73,722</b>	<b>14</b>	<b>2,38,000</b>	<b>1</b>	<b>5,00,000</b>					<b>2</b>	<b>90,000</b>	<b>1</b>	<b>50,438</b>	<b>7</b>	<b>44,000</b>	<b>94</b>	<b>26,96,160</b>		
<b>MYSORE CIRCLE</b>																					
1	Hassan/RTF	672	33,47,000	95	5,11,000							2	1,70,000	188	4,13,000	5	22,000	937	48,63,000		
2	Mysore	110	6,85,000	16	7,69,000	1	10,00,000							2	15,000	9	1,28,000	138	19,97,000		
3	Hassan	1	38,800	18	6,77,200							1	50,000			2	24,000	58	8,00,000		
4	Mandya	38	6,14,000	11	8,90,000													149	15,00,000		
5	Mysore WI																				
	<b>Total</b>	<b>827</b>	<b>46,84,800</b>	<b>274</b>	<b>26,43,200</b>	<b>1</b>	<b>10,00,000</b>					<b>4</b>	<b>2,30,000</b>	<b>160</b>	<b>4,28,000</b>	<b>16</b>	<b>1,74,000</b>	<b>1,282</b>	<b>91,60,000</b>		
<b>SHIMOGA CIRCLE</b>																					
1	Hassan/RTF	6	7,35,700									1	160,130			3	11,000	65	9,99,850		
2	Shimoga			19	6,18,750													10	73,875		
3	Shimoga	1	20,480	2	29,000													6	48,480		
4	Shimoga WI	9	2,30,500	1	30,000													10	2,30,500		
	<b>Total</b>	<b>74</b>	<b>9,66,700</b>	<b>13</b>	<b>1,11,875</b>							<b>1</b>	<b>2,60,130</b>			<b>3</b>	<b>14,000</b>	<b>91</b>	<b>13,52,705</b>		
<b>GRAND TOTAL:</b>		<b>5,203</b>	<b>4,89,72,824</b>	<b>745</b>	<b>82,90,415</b>			<b>9</b>	<b>85,00,000</b>	<b>1</b>	<b>10,00,000</b>			<b>19</b>	<b>19,51,718</b>	<b>491</b>	<b>22,90,265</b>	<b>72</b>	<b>7,20,419</b>	<b>6,540</b>	<b>7,17,25,641</b>

  
 ಪ್ರಧಾನ ಮುಖ್ಯ ಅರಣ್ಯ ಸಂರಕ್ಷಣಾಧಿಕಾರಿ  
 (ವನ್ಯಜೀವಿ) & ಮುಖ್ಯ ವನ್ಯಜೀವಿ ಸಂರಕ್ಷಣಾಧಿಕಾರಿ  
 ಕರ್ನಾಟಕ, ಬೆಂಗಳೂರು.