

ಕರ್ನಾಟಕ ವಿಧಾನ ಪರಿಷತ್ತು

ಚುಕ್ಕೆ ಗುರುತಿಲ್ಲದ ಪ್ರಶ್ನೆ ಸಂಖ್ಯೆ	:	2032 (2381)
ಸದಸ್ಯರ ಹೆಸರು	:	ಡಾ ವೈ.ಎ. ನಾರಾಯಣಸ್ವಾಮಿ (ಶಿಕ್ಷಕರ ಕ್ಷೇತ್ರ)
ಉತ್ತರಿಸಬೇಕಾದ ದಿನಾಂಕ	:	22-03-2022
ಉತ್ತರಿಸುವ ಸಚಿವರು	:	ಮಾನ್ಯ ಪೌರಾಡಳಿತ, ಸಣ್ಣ ಕೈಗಾರಿಕೆಗಳು ಹಾಗೂ ಸಾರ್ವಜನಿಕ ವಲಯ ಉದ್ಯಮಗಳ ಸಚಿವರು

ಕ್ರ. ಸಂ.	ಪ್ರಶ್ನೆ	ಉತ್ತರ																																				
ಅ	ಕೋಲಾರ ಜಿಲ್ಲೆಯಲ್ಲಿರುವ ನಗರಸಭೆ, ಪುರಸಭೆ, ಪಟ್ಟಣ ಪಂಚಾಯತಿಗಳಾವುವು; (ವಿವರಗಳನ್ನು ಒದಗಿಸುವುದು)	ಕೋಲಾರ ಜಿಲ್ಲೆಯಲ್ಲಿ ಈ ಕೆಳಕಂಡ ನಗರ ಸ್ಥಳೀಯ ಸಂಸ್ಥೆಗಳು ಇರುತ್ತದೆ. 1. ಕೋಲಾರ - ನಗರಸಭೆ 2. ಕೆಜಿಎಫ್ - ನಗರಸಭೆ 3. ಮುಳಬಾಗಿಲು - ನಗರಸಭೆ 4. ಬಂಗಾರಪೇಟೆ - ಪುರಸಭೆ 5. ಮಾಲೂರು - ಪುರಸಭೆ 6. ಶ್ರೀನಿವಾಸಪುರ - ಪುರಸಭೆ 7. ವೇಮಗಲ್-ಕುರುಗಲ್ - ಪಟ್ಟಣ ಪಂಚಾಯತಿ																																				
ಆ	ಮೇಲ್ಕಂಡ ಸ್ಥಳೀಯ ಸಂಸ್ಥೆಗಳಿಗೆ ಕಳೆದ 5 ವರ್ಷಗಳಲ್ಲಿ ಸರ್ಕಾರ ಒದಗಿಸಿರುವ ಹಣ ಎಷ್ಟು; (ವಿವರ ನೀಡುವುದು)	ಕೋಲಾರ ಜಿಲ್ಲೆಯ ನಗರ ಸ್ಥಳೀಯ ಸಂಸ್ಥೆಗಳಿಗೆ ಕಳೆದ 5 ವರ್ಷಗಳಲ್ಲಿ ಸರ್ಕಾರದಿಂದ ಒದಗಿಸಿರುವ ಅನುದಾನದ ವಿವರ ಕೆಳಕಂಡಂತಿದೆ: ಎಸ್.ಎಫ್.ಸಿ ಅನುದಾನ:- ಎಸ್.ಎಫ್.ಸಿ ಮುಕ್ತನಿಧಿ, ಎಸ್.ಎಫ್.ಸಿ ಕುಡಿಯುವ ನೀರಿನ ಅನುದಾನ ಮತ್ತು ಎಸ್.ಎಫ್.ಸಿ ವಿಶೇಷ ಅನುದಾನದ ವಿವರವನ್ನು ಅನುಬಂಧ-1 ರಲ್ಲಿ ಲಗತ್ತಿಸಿದೆ. ನಗರೋತ್ಥಾನ (ಮುನಿಸಿಪಾಲಿಟಿ) ಯೋಜನೆ ಹಂತ-3 ನಗರೋತ್ಥಾನ (ಮುನಿಸಿಪಾಲಿಟಿ)-3ನೇ ಹಂತದ ಯೋಜನೆಯಡಿಯಲ್ಲಿ ಒದಗಿಸಿರುವ ಅನುದಾನದ ವಿವರಗಳನ್ನು ಅನುಬಂಧ-2 ರಲ್ಲಿ ನೀಡಿದೆ. ಸ್ವಚ್ಛ ಭಾರತ ಮಿಷನ್ ಯೋಜನೆ : ಕೇಂದ್ರ ಪುರಸ್ಕೃತ ಸ್ವಚ್ಛ ಭಾರತ ಯೋಜನೆಯಡಿ ಕೋಲಾರ ಜಿಲ್ಲೆಯಲ್ಲಿರುವ ನಗರಸಭೆ, ಪುರಸಭೆ, ಪಟ್ಟಣ ಪಂಚಾಯತಿಗಳಿಗೆ ಕಳೆದ 5 ವರ್ಷಗಳಲ್ಲಿ ಜಡುಗಡೆಯಾದ ಅನುದಾನದ ವಿವರಗಳು ಈ ಕೆಳಕಂಡಂತಿವೆ. (ರೂ ಲಕ್ಷಗಳಲ್ಲಿ)																																				
		<table border="1"> <thead> <tr> <th>ವರ್ಷ</th> <th>2016-17</th> <th>2017-18</th> <th>2018-19</th> <th>2019-20</th> <th>2020-21</th> </tr> </thead> <tbody> <tr> <td>ಕೋಲಾರ ನಗರಸಭೆ</td> <td>14.40</td> <td>0.00</td> <td>0.00</td> <td>0.00</td> <td>205.21</td> </tr> <tr> <td>ರಾಬರ್ಟ್‌ಸನ್ ಪೇಟೆ ನಗರಸಭೆ</td> <td>318.67</td> <td>102.07</td> <td>0.00</td> <td>0.00</td> <td>177.20</td> </tr> <tr> <td>ಮುಳಬಾಗಿಲು ನಗರಸಭೆ</td> <td>27.87</td> <td>2.33</td> <td>1.80</td> <td>0.00</td> <td>233.89</td> </tr> <tr> <td>ಬಂಗಾರಪೇಟೆ ಪುರಸಭೆ</td> <td>29.19</td> <td>0.00</td> <td>0.00</td> <td>0.00</td> <td>141.79</td> </tr> <tr> <td>ಮಾಲೂರು ಪುರಸಭೆ</td> <td>17.24</td> <td>0.00</td> <td>0.00</td> <td>5.93</td> <td>199.65</td> </tr> </tbody> </table>	ವರ್ಷ	2016-17	2017-18	2018-19	2019-20	2020-21	ಕೋಲಾರ ನಗರಸಭೆ	14.40	0.00	0.00	0.00	205.21	ರಾಬರ್ಟ್‌ಸನ್ ಪೇಟೆ ನಗರಸಭೆ	318.67	102.07	0.00	0.00	177.20	ಮುಳಬಾಗಿಲು ನಗರಸಭೆ	27.87	2.33	1.80	0.00	233.89	ಬಂಗಾರಪೇಟೆ ಪುರಸಭೆ	29.19	0.00	0.00	0.00	141.79	ಮಾಲೂರು ಪುರಸಭೆ	17.24	0.00	0.00	5.93	199.65
ವರ್ಷ	2016-17	2017-18	2018-19	2019-20	2020-21																																	
ಕೋಲಾರ ನಗರಸಭೆ	14.40	0.00	0.00	0.00	205.21																																	
ರಾಬರ್ಟ್‌ಸನ್ ಪೇಟೆ ನಗರಸಭೆ	318.67	102.07	0.00	0.00	177.20																																	
ಮುಳಬಾಗಿಲು ನಗರಸಭೆ	27.87	2.33	1.80	0.00	233.89																																	
ಬಂಗಾರಪೇಟೆ ಪುರಸಭೆ	29.19	0.00	0.00	0.00	141.79																																	
ಮಾಲೂರು ಪುರಸಭೆ	17.24	0.00	0.00	5.93	199.65																																	

ಶ್ರೀನಿವಾಸಪುರ ಪುರಸಭೆ	3.00	0.00	0.00	0.00	101.59
ಒಟ್ಟು	410.36	104.40	1.80	5.93	1059.3

14 ಮತ್ತು 15ನೇ ಹಣಕಾಸು ಆಯೋಗದ ಅನುದಾನ:

ಕಳೆದ ಐವರ್ಷಗಳಲ್ಲಿ ಕೋಲಾರ ಜಿಲ್ಲೆಯ ನಗರ ಸ್ಥಳೀಯ ಸಂಸ್ಥೆಗಳಿಗೆ 14 ಮತ್ತು 15ನೇ ಹಣಕಾಸು ಆಯೋಗದ ಅನುದಾನದಡಿ ಒದಗಿಸಿರುವ ಅನುದಾನದ ವಿವರಗಳನ್ನು ಅನುಬಂಧ-3ರಲ್ಲಿ ಲಗತ್ತಿಸಿದೆ.

ಇ ಕೋಲಾರ ಜಿಲ್ಲೆಯ ಶ್ರೀನಿವಾಸಪುರ ಮತ್ತು ಕೋಲಾರ ನಗರ ವ್ಯಾಪ್ತಿಯಲ್ಲಿ ರಸ್ತೆಗಳು ತೀರಾ ಹದಗೆಟ್ಟಿರುವುದು ಸರ್ಕಾರ ಗಮನಕ್ಕೆ ಬಂದಿದೆಯೇ;

ಬಂದಿರುತ್ತದೆ.

ಈ ಬಂದಿದಲ್ಲಿ ಸದರಿ ರಸ್ತೆಗಳನ್ನು ಅಭಿವೃದ್ಧಿ ಪಡಿಸಲು ಸರ್ಕಾರ ಕೈಗೊಂಡ ಕ್ರಮಗಳೇನು? (ಮಾಹಿತಿ ಒದಗಿಸುವುದು)

ಆರ್ಥಿಕ ಇಲಾಖೆಯ ನಿರ್ದೇಶನದನ್ವಯ, ಸರ್ಕಾರದ ಪತ್ರ ಸಂಖ್ಯೆ:ನಅಇ 339 ಎಸ್.ಎಫ್.ಸಿ 2021, ದಿನಾಂಕ:17-02-2022 ರಲ್ಲಿ ಎಸ್.ಎಫ್.ಸಿ. ವಿಶೇಷ ಅನುದಾನದಡಿ ತಡೆಹಿಡಿದಿರುವ ಎಲ್ಲಾ ಕಾಮಗಾರಿಗಳನ್ನು ಮರು ಆರಂಭಿಸಲು ಸಹಮತಿ ನೀಡಲಾಗಿರುತ್ತದೆ. ಸದರಿ ಕಾಮಗಾರಿಗಳ ಪೈಕಿ ಕೋಲಾರ ನಗರಸಭೆ ಹಾಗೂ ಶ್ರೀನಿವಾಸಪುರ ಪುರಸಭೆಗಳಿಗೆ ಸಂಬಂಧಿಸಿದ ಕಾಮಗಾರಿಗಳು ಸಹ ಸೇರಿರುತ್ತವೆ. ಅದರನ್ವಯ ಪೌರಾಡಳಿತ ನಿರ್ದೇಶನಾಲಯದ ಪತ್ರದ ದಿನಾಂಕ:17.02.2022 ರಂತೆ ಜಿಲ್ಲಾಧಿಕಾರಿಗಳಿಗೆ ಅಗತ್ಯ ಕ್ರಮ ಕೈಗೊಳ್ಳಲು ಸೂಚಿಸಲಾಗಿರುತ್ತದೆ.

ಅಮೃತ್ ನಗರೋತ್ಥಾನ (ಮುನಿಸಿಪಾಲಟ) ಯೋಜನೆ ಹಂತ-4

ಮುಖ್ಯಮಂತ್ರಿಗಳ ಅಮೃತ್ ನಗರೋತ್ಥಾನ (ಮುನಿಸಿಪಾಲಟ) ಯೋಜನೆ ಹಂತ-4 ರಡಿಯಲ್ಲಿ ಕೋಲಾರ ಜಿಲ್ಲೆಯ ನಗರ ಸ್ಥಳೀಯ ಸಂಸ್ಥೆಗಳಿಗೆ ಹಂಚಿಕೆ ಮಾಡಲಾದ ವಿವರಗಳು ಈ ಕೆಳಗಿನಂತಿದೆ.

(ರೂ. ಕೋಟಿಗಳಲ್ಲಿ)

ಕ್ರ. ಸಂ.	ನಗರ ಸ್ಥಳೀಯ ಸಂಸ್ಥೆಯ ಹೆಸರು	ಹಂಚಿಕೆ ಮೊತ್ತ	ಷರಾ
1	ಕೋಲಾರ ನಗರಸಭೆ	40.00	ಸದರಿ ಯೋಜನೆಯು 2022-23ನೇ ಸಾಲಿನಲ್ಲಿ 2024-25ನೇ ಸಾಲಿನವರೆಗೆ ಅನುಷ್ಠಾನಗೊಳಿಸಲು ಕ್ರಿಯಾ ಯೋಜನೆಯನ್ನು ತಯಾರಿಸುವ ಹಂತದಲ್ಲಿದೆ. ಈ ಯೋಜನೆಯಡಿಯಲ್ಲಿ ರಸ್ತೆ ಕಾಮಗಾರಿಗಳನ್ನು ತೆಗೆದು ಕೊಳ್ಳಲು ಅವಕಾಶವಿರುತ್ತದೆ
2	ರಾಬರ್ಟ್‌ಸನ್ ಪೇಟೆ ನಗರಸಭೆ	30.00	
3	ಮುಳಬಾಗಿಲು ನಗರಸಭೆ	30.00	
4	ಬಂಗಾರಪೇಟೆ ಪುರಸಭೆ	10.00	
5	ಶ್ರೀನಿವಾಸಪುರ ಪುರಸಭೆಗೆ	10.00	
6	ವೇಮಗಲ್- ಕುರುಗಲ್ ಪಟ್ಟಣ ಪಂಚಾಯತಿ	5.00	

14 ಮತ್ತು 15ನೇ ಹಣಕಾಸು ಆಯೋಗದ ಅನುದಾನ:

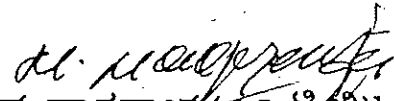
14ನೇ ಹಣಕಾಸು ಆಯೋಗದ ಅನುದಾನದಡಿ ಬಿಡುಗಡೆಯಾದ ಅನುದಾನದಲ್ಲ
ಗರಿಷ್ಠ ಮೊತ್ತ ಶೇಕಡಾ 40 ರಷ್ಟು ಅನುದಾನವನ್ನು ರಸ್ತೆ, ಅಭಿವೃದ್ಧಿಗಾಗಿ
ಬಳಸಲು ಮಾರ್ಗಸೂಚಿಯನ್ನು ಹೊರಡಿಸಲಾಗಿದೆ.

15ನೇ ಹಣಕಾಸು ಆಯೋಗದ ಅನುದಾನದಡಿ 2020-21ನೇ ಸಾಲಿನಲ್ಲಿ
ಶೇಕಡಾ 50ರಷ್ಟು ಮುಕ್ತ ಅನುದಾನದಲ್ಲ ಗರಿಷ್ಠ ಶೇಕಡಾ 20ರಷ್ಟು ಮೊತ್ತವನ್ನು
ರಸ್ತೆ ಅಭಿವೃದ್ಧಿಗಾಗಿ ಬಳಸಲು ಸರ್ಕಾರದಿಂದ ಮಾರ್ಗಸೂಚಿಯನ್ನು
ಹೊರಡಿಸಲಾಗಿದೆ.

2021-22ನೇ ಸಾಲಿನ 15ನೇ ಹಣಕಾಸು ಆಯೋಗದ ಅನುದಾನದಡಿ ಶೇಕಡಾ
40ರಷ್ಟು ಮುಕ್ತ ಅನುದಾನದಲ್ಲ ನಗರ / ಪಟ್ಟಣದ ಅವಶ್ಯಕತೆಗನುಗುಣವಾಗಿ
ರಸ್ತೆ, ಅಭಿವೃದ್ಧಿ ಕಾಮಗಾರಿಗಳನ್ನು ಕೈಗೊಳ್ಳಲು ಮಾರ್ಗಸೂಚಿಯನ್ನು
ಹೊರಡಿಸಲಾಗಿದೆ.

ಅನುದಾನ ಬಳಕೆಯ ಮಾರ್ಗಸೂಚಿಯಂತೆ ಶ್ರೀನಿವಾಸಪುರ ಕೋಲಾರ
ನಗರಗಳ ವ್ಯಾಪ್ತಿಯಲ್ಲಿ ಅನುದಾನ ಲಭ್ಯತೆಗನುಗುಣವಾಗಿ ರಸ್ತೆ ಅಭಿವೃದ್ಧಿ
ಕಾಮಗಾರಿಗಳನ್ನು ಕೈಗೊಂಡು ಹದಗೆಟ್ಟಿರುವ ರಸ್ತೆಗಳನ್ನು ಹಂತ ಹಂತವಾಗಿ
ಅಭಿವೃದ್ಧಿಪಡಿಸಲಾಗುತ್ತಿದೆ.

ಕಡತ ಸಂಖ್ಯೆ:ನಅಇ 127 ಎಸ್.ಎಫ್.ಸಿ 2022.


[ಎನ್. ನಾಗರಾಜ್ (ಎಂ.ಟಿ.ಬಿ)]
ಪೌರಾಡಳಿತ ಮತ್ತು ಸಣ್ಣ ಕೈಗಾರಿಕೆ ಹಾಗೂ
ಸಾರ್ವಜನಿಕ ಉದ್ಯಮಗಳ ಸಚಿವರು

ABSTRACT REPORT

SFC UNTIED PROGRAMME


Rs. in Lakhs

SL.NO	District	Name Of the Town	ULB Type	Year	Grants Allocation	Grants Released	Expenditure	Total Approved Works	Completed Works
1	Kolar	Bangarpet	TMC	2016-17	180.82	135.63	120.06	8	8
2	Kolar	Kolar	CMC	2016-17	499.98	374.97	329.93	33	33
3	Kolar	Malur	TMC	2016-17	173.91	130.44	128.34	23	23
4	Kolar	Mulbagilu	CMC	2016-17	258.88	194.16	173.87	30	30
5	Kolar	Robertsonpet	CMC	2016-17	934.74	701.04	582.71	41	41
6	Kolar	Srinivasapura	TMC	2016-17	99.8	74.85	59.29	16	16
				TOTAL	2148.13	1611.09	1394.2	151	151
1	Kolar	Bangarpet	TMC	2017-18	180.82	146.51	147.19	6	6
2	Kolar	Kolar	CMC	2017-18	499.98	406.4	347.29	10	10
3	Kolar	Malur	TMC	2017-18	173.91	140.91	138.67	33	33
4	Kolar	Mulbagilu	CMC	2017-18	258.88	209.75	219.35	11	11
5	Kolar	Robertsonpet	CMC	2017-18	934.74	757.38	721.51	41	37
6	Kolar	Srinivasapura	TMC	2017-18	99.8	80.85	75.35	4	4
				TOTAL	2148.13	1741.8	1649.36	105	101
1	Kolar	Bangarpet	TMC	2018-19	171.67	139.25	113.02	14	14
2	Kolar	Kolar	CMC	2018-19	475.62	319.2	339.9247	25	24
3	Kolar	Malur	TMC	2018-19	165.11	117.34	85.29	22	19
4	Kolar	Mulbagilu	CMC	2018-19	245.78	172.46	143.82	13	13
5	Kolar	Robertsonpet	CMC	2018-19	888.38	718.36	636.9	9	4
6	Kolar	Srinivasapura	TMC	2018-19	94.75	72.39	58.17	10	10
				TOTAL	2041.31	1539	1377.1247	93	84
1	Kolar	Bangarpet	TMC	2019-20	147	147	109.19	15	13
2	Kolar	Kolar	CMC	2019-20	407	407	214.4	18	15
3	Kolar	Malur	TMC	2019-20	141	141	85.74	23	23
4	Kolar	Mulbagilu	CMC	2019-20	211	211	124.4986	19	15
5	Kolar	Robertsonpet	CMC	2019-20	762	623.87	448.4467	21	11
6	Kolar	Srinivasapura	TMC	2019-20	82	61.5	48.2	10	10
				TOTAL	1750	1591.37	1030.4753	106	87
1	Kolar	Bangarpet	TMC	2020-21	54.42	54.42	50.7	14	10
2	Kolar	Kolar	CMC	2020-21	150.69	150.69	142.271	9	8
3	Kolar	Malur	TMC	2020-21	52.32	52.32	43.8001	7	5

ABSTRACT REPORT

SFC UNTIED PROGRAMME

					Rs. in Lakhs				
SL.NO	District	Name Of the Town	ULB Type	Year	Grants Allocation	Grants Released	Expenditure	Total Approved Works	Completed Works
4	Kolar	Mulbagilu	CMC	2020-21	78.04	78.04	60.8	11	6
5	Kolar	Robertsonpet	CMC	2020-21	199.76	199.76	156.1772	11	0
6	Kolar	Srinivasapura	TMC	2020-21	30.2	30.2	22.41	11	0
				TOTAL	565.43	565.43	476.1583	63	29


CHIEF PROJECT OFFICER
 Urban Poverty Alleviation Management Unit
 Directorate of Municipal Administration
 Bangalore

ABSTRACT REPORT

SFC Drinking Water PROGRAMME


					Rs. in Lakhs				
SL.NO	District	Name Of the Town	ULB Type	YEAR	Grants Allocation	Grants Released	Expenditure	Total Approved Works	Completed Works
1	Kolar	Bangarpet	TMC	2016-17	54.6	54.6	54.51	7	7
2	Kolar	Kolar	CMC	2016-17	118.25	118.25	118.23	23	23
3	Kolar	Malur	TMC	2016-17	80.95	80.95	80.86	12	12
4	Kolar	Mulbagilu	CMC	2016-17	104.6	104.6	104.6	5	5
5	Kolar	Robertsonpet	CMC	2016-17	90.95	90.95	90.63	13	13
6	Kolar	Srinivasapura	TMC	2016-17	67.3	67.3	64.28	4	4
				TOTAL	516.65	516.65	513.11	64	64
1	Kolar	Bangarpet	TMC	2017-18	146.48	146.48	146.03	10	10
2	Kolar	Kolar	CMC	2017-18	292.87	292.87	290.93	16	15
3	Kolar	Malur	TMC	2017-18	125.69	125.69	112.72	19	19
4	Kolar	Mulbagilu	CMC	2017-18	174.29	174.29	176.9	6	6
5	Kolar	Robertsonpet	CMC	2017-18	255.72	255.72	252.24	9	9
6	Kolar	Srinivasapura	TMC	2017-18	112.15	112.15	109.77	6	6
				TOTAL	1107.2	1107.2	1088.59	66	65
1	Kolar	Bangarpet	TMC	2018-19	40	40	39.97	3	3
2	Kolar	Kolar	CMC	2018-19	55	55	54.9955	8	8
3	Kolar	Malur	TMC	2018-19	37.9	37.9	37.26	4	4
4	Kolar	Mulbagilu	CMC	2018-19	55	55	51.73	2	2
5	Kolar	Robertsonpet	CMC	2018-19	175	175	174.95	6	6
6	Kolar	Srinivasapura	TMC	2018-19	30	30	29.71	2	2
				TOTAL	392.9	392.9	388.6155	25	25
1	Kolar	Bangarpet	TMC	2019-20	16	16	22.89	2	2
2	Kolar	Kolar	CMC	2019-20	20	20	19.72	2	2
3	Kolar	Malur	TMC	2019-20	16.72	16.72	36.67	3	3
4	Kolar	Mulbagilu	CMC	2019-20	20	20	39.77	8	8
5	Kolar	Robertsonpet	CMC	2019-20	20	20	19.84	2	2
6	Kolar	Srinivasapura	TMC	2019-20	16	16	33.94	3	3
				TOTAL	108.72	108.72	172.83	20	20
1	Kolar	Bangarpet	TMC	2020-21	5	5	3	1	1
2	Kolar	Kolar	CMC	2020-21	11.25	11.25	9.23	2	1
3	Kolar	Malur	TMC	2020-21	5	5	4.49	1	1

ABSTRACT REPORT

SFC Drinking Water PROGRAMME

Rs. Lakhs


SL.NO	District	Name Of the Town	ULB Type	YEAR	Grants Allocation	Grants Released	Expenditure	Total Approved Works	Completed Works
4	Kolar	Mulbagilu	CMC	2020-21	5	5	5	1	1
5	Kolar	Robertsonpet	CMC	2020-21	7.5	7.5	0	3	1
6	Kolar	Srinivasapura	TMC	2020-21	5	5	0	3	0
				TOTAL	38.75	38.75	21.72	11	5


CHIEF PROJECT OFFICER
 Urban Poverty Alleviation Management Unit
 Directorate of Municipal Administration
 Bangalore

ABSTRACT REPORT

SFC Special Grants PROGRAMME

					Rs. in Lakhs				
SL.NO	District	Name Of the Town	ULB Type	YEAR	Grants Allocation	Grants Released	Expenditure	Total Approved Works	Completed Works
1	Kolar	Bangarpet	TMC	2016-17	300	300	290.88	7	7
1	Kolar	Srinivasapura	TMC	2017-18	420	391	352.37	12	12
1	Kolar	Malur	TMC	2018-19	1400	882.12	809.4755	34	25
1	Kolar	Mulbagilu	CMC	2019-20	500	329.42	321.171	13	11
2	Kolar	Robertsonpet	CMC	2019-20	400	385.85	368.83	9	9
				Total	900	715.27	690.001	22	20

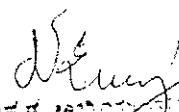

CHIEF PROJECT OFFICER
 Urban Poverty Alleviation Management Unit
 Directorate of Municipal Administration
 Bangalore

ಅನುಬಂಧ-02

ಕೋಲಾರ ಜಿಲ್ಲೆ ನಗರೋತ್ಥಾನ (ಮುನಿಸಿಪಾಲಿಟಿ)-3ನೇ ಹಂತದ ಯೋಜನೆ

(ರೂ. ಲಕ್ಷಗಳಲ್ಲಿ)

ಕ್ರ. ಸಂ.	ನಗರ ಸ್ಥಳೀಯ ಸಂಸ್ಥೆಗಳ ಹೆಸರು	ವರ್ಗ	ಹಂಚಿಕೆ ಮೊತ್ತ	ದಿಡುಗಡೆ						ಜಿಲ್ಲೆ					
				2017-18	2018-19	2019-20	2020-21	2021-22	ಒಟ್ಟು	2017-18	2018-19	2019-20	2020-21	2021-22	ಒಟ್ಟು
1	ಕೋಲಾರ	ನಗರಸಭೆ	3500.00	0.00	0.00	699.02	1615.80	0.00	2314.82	0.00	0.00	699.02	1394.37	249.78	2343.17
2	ಕೆ.ಜಿ.ಎಚ್. ರಾಯಚೂರು ಸಿಸಿಪಿ	ನಗರಸಭೆ	3500.00	0.00	0.00	316.30	2248.92	0.00	2565.22	0.00	0.00	316.30	2025.42	262.19	2603.91
3	ಮುಳಬಾಗಿಲು	ನಗರಸಭೆ	2500.00	0.00	0.00	542.53	988.38	0.00	1530.91	0.00	0.00	542.53	695.33	213.62	1451.48
4	ಮಾ ಅರಸೀಕೆರೆ	ಪುರಸಭೆ	750.00	0.00	119.51	446.48	10.00	0.00	575.99	0.00	119.51	446.48	1.13	9.08	576.20
5	ಬಿ.ಎ.ಎ.ಸಿ.ಪುರ	ಪುರಸಭೆ	750.00	0.00	0.00	197.55	329.58	0.00	527.13	0.00	0.00	197.55	225.74	41.35	464.64
6	ಅಣ್ಣಪ್ಪಾನಹರ	ಪುರಸಭೆ	750.00	0.00	181.23	231.44	54.14	0.00	466.81	0.00	181.23	231.44	54.14	0.00	466.81
	ಒಟ್ಟು			35.51	56.48	21.22	75.29	0.00	188.50	35.51	56.48	21.22	6.57	42.13	161.91
	ಒಟ್ಟು		11750.00	35.51	357.22	2454.54	5322.11	0.00	8169.38	35.51	357.22	2454.54	4402.70	818.15	8068.12


 ಅಧೀಕ್ಷಕ ಅಭಿವೃದ್ಧಿ ಅಧಿಕಾರಿ
 ಪೌರಾಡಳಿತ ವಿಭಾಗ
 ಕೋಲಾರ
 16-3-2022

2020-21-3

LCQ 2381					
Details of grants allocation and releases made to Kolar District ULBs in the last 5 years under 14th FC and 15th FC grants					
Date=16-03-2022				Rs. in Lakhs	
District	Name Of the Town	Scheme	Year	Grants Allocation	Grants Released
Kolar	Kolar, CMC	14th FC Grants	2016-17 BG	399.26	399.26
			2016-17 PG	142.75	142.75
			2017-18 BG	463.11	463.12
			2017-18 PG	143.58	143.58
			2018-19 BG	527.48	527.44
			2019-20 BG	708.00	708.41
		15th FC Grants	2020-21	726.00	726.00
	Robertsonpet CMC	14th FC Grants	2016-17 BG	750.27	750.27
			2016-17 PG	268.59	268.59
			2017-18 BG	871.37	871.36
			2017-18 PG	267.94	267.94
			2018-19 BG	985.20	985.20
			2019-20 BG	1320.00	1320.76
		15th FC Grants	2020-21	1295.00	1295.00
	Bangarpet TMC	14th FC Grants	2016-17 BG	143.98	143.98
			2017-18 BG	167.26	167.26
			2017-18 PG	51.72	51.72
			2018-19 BG	190.43	190.44
			2019-20 BG	254.00	254.15
		15th FC Grants	2020-21	262.00	262.00
	Malur, TMC	14th FC Grants	2016-17 BG	138.54	138.54
			2016-17 PG	49.90	49.90
			2017-18 BG	161.87	161.88
			2017-18 PG	49.74	49.74
			2018-19 BG	183.15	183.16
			2019-20 BG	246.00	246.14
		15th FC Grants	2020-21	247.00	247.00
	Mulbagilu, CMC	14th FC Grants	2016-17 BG	207.80	207.80
			2017-18 BG	240.10	240.08
			2017-18 PG	74.33	74.33
			2018-19 BG	272.61	272.62
			2019-20 BG	365.00	365.21
		15th FC Grants	2020-21	364.00	364.00
	Srinivasapura TMC	14th FC Grants	2016-17 BG	80.16	80.16
			2016-17 PG	28.83	28.83
			2017-18 BG	93.52	93.52
			2017-18 PG	28.55	28.55
			2018-19 BG	105.13	105.14
			2019-20 BG	141.00	141.08
		15th FC Grants	2020-21	147.00	147.00
	Vemagal-Kurugai, TP (Recently upgraded from Gram Panchayath)				
	Total			13162.17	13163.91

[Signature]

[Signature]