



ಕರ್ನಾಟಕ ವಿಧಾನ ಪರಿಷತ್ತು

ಸದಸ್ಯರ ಹೆಸರು : ಶ್ರೀ ಎಂ. ನಾರಾಯಣ ಸ್ವಾಮಿ (ಸ್ಥಳೀಯ ಸಂಸ್ಥೆಗಳ ಕ್ಷೇತ್ರ)

ಚುಕ್ಕೆ ಗುರುತಿಲ್ಲದ ಪ್ರಶ್ನೆ ಸಂಖ್ಯೆ : 975

ಉತ್ತರಿಸುವ ಸಚಿವರು : ಮಾನ್ಯ ಕೈಮಗ್ಗ ಮತ್ತು ಜವಳಿ, ಸಕ್ಕರೆ ಹಾಗೂ ಕಬ್ಬು ಅಭಿವೃದ್ಧಿ ಸಚಿವರು

ಉತ್ತರಿಸಬೇಕಾದ ದಿನಾಂಕ : 21-12-2021

ಕ್ರ. ಸಂ.	ಪ್ರಶ್ನೆ	ಉತ್ತರ
ಅ)	ಕೈಮಗ್ಗ ಮತ್ತು ಜವಳಿ ಇಲಾಖೆಯಿಂದ ಪರಿಶಿಷ್ಟ ಜಾತಿ, ಪರಿಶಿಷ್ಟ ಪಂಗಡ ಕ್ಷೇತ್ರಕ್ಕೆ ಕಳೆದ ಎರಡು ವರ್ಷಗಳಿಂದ ಮೀಸಲಿಟ್ಟ ಅನುದಾನವೆಷ್ಟು; ಇದರಲ್ಲಿ ಬಿಡುಗಡೆ ಮಾಡಿದ ಅನುದಾನವೆಷ್ಟು; (ಜಿಲ್ಲಾವಾರು ಮಾಹಿತಿ ನೀಡುವುದು)	ಕೈಮಗ್ಗ ಮತ್ತು ಜವಳಿ ಇಲಾಖೆಯಿಂದ ಪರಿಶಿಷ್ಟ ಜಾತಿ, ಪರಿಶಿಷ್ಟ ಪಂಗಡ ಕ್ಷೇತ್ರಕ್ಕೆ ಕಳೆದ ಎರಡು ವರ್ಷಗಳಿಂದ ಮೀಸಲಿಟ್ಟ ಅನುದಾನದ ವಿವರವನ್ನು ಅನುಬಂಧ-1 ರಲ್ಲಿ ಒದಗಿಸಿದೆ. ಕಳೆದ 02 ವರ್ಷಗಳಲ್ಲಿ ಬಿಡುಗಡೆ ಮಾಡಲಾದ ಕೈಮಗ್ಗ ಮತ್ತು ಜವಳಿ ಇಲಾಖೆಯ ಅನುದಾನದ ಜಿಲ್ಲಾವಾರು ವಿವರವನ್ನು ಅನುಬಂಧ-2 ರಲ್ಲಿ & ಕರ್ನಾಟಕ ಕೈಮಗ್ಗ ಅಭಿವೃದ್ಧಿ ನಿಗಮದ ಅನುದಾನದ ಜಿಲ್ಲಾವಾರು ವಿವರವನ್ನು ಅನುಬಂಧ-3 ರಲ್ಲಿ ಒದಗಿಸಿದೆ.
ಆ)	ಕೈಮಗ್ಗ ಮತ್ತು ಜವಳಿ ಇಲಾಖೆಯಿಂದ ಪರಿಶಿಷ್ಟ ಜಾತಿ, ಪರಿಶಿಷ್ಟ ಪಂಗಡದವರಿಗೆ ಅನ್ಯಾಯವಾಗಿರುವುದು ಸರ್ಕಾರದ ಗಮನಕ್ಕೆ ಬಂದಿದೆಯೇ; ಬಂದಿದ್ದಲ್ಲಿ, ಈ ಅನ್ಯಾಯವನ್ನು ಸರಿಪಡಿಸಲು ಸರ್ಕಾರ ಯಾವ ಕ್ರಮ ಕೈಗೊಂಡಿದೆ;	ಬಂದಿರುವುದಿಲ್ಲ

ಇ)	ಪರಿಶಿಷ್ಟ ಜಾತಿ, ಪರಿಶಿಷ್ಟ ಪಂಗಡದ ಜವಳಿ ಕ್ಷೇತ್ರಕ್ಕೆ ಮೀಸಲಿಟ್ಟ ಅನುದಾನವನ್ನು ಬೇರೆ ಬೇರೆ ಕಾರ್ಯಗಳಿಗೆ ಬಳಸಿಕೊಂಡಿರುವುದು ಸರ್ಕಾರದ ಗಮನಕ್ಕೆ ಬಂದಿದೆಯೇ; ಬಂದಿದ್ದಲ್ಲಿ, ಇದರ ವಿರುದ್ಧ ಸರ್ಕಾರ ಯಾವ ಕ್ರಮ ಕೈಗೊಂಡಿದೆ? (ಸಂಪೂರ್ಣ ಮಾಹಿತಿ ನೀಡುವುದು)	ಬಂದಿರುವುದಿಲ್ಲ
----	--	---------------

ಸಂಖ್ಯೆ: CI 248 JAKE 2021



(ಶಂಕರ ಬ ಪಾಟೀಲ ಮುನೇನಕೊಪ್ಪ)

ಕೈಮಗ್ಗ ಮತ್ತು ಜವಳಿ, ಸಕ್ಕರೆ ಹಾಗೂ ಕಬ್ಬು ಅಭಿವೃದ್ಧಿ ಸಚಿವರು


ಅನುಬಂಧ -1

ಮಾನ್ಯ ವಿಧಾನ ಪರಿಷತ್ತಿನ ಸದಸ್ಯರಾದ ಶ್ರೀ ಎಂ.ನಾರಾಯಣಸ್ವಾಮಿ (ಸ್ಥಳೀಯ ಸಂಸ್ಥೆಗಳ ಕ್ಷೇತ್ರ) ಇವರ ಚುಕ್ಕೆ ಗುರುತಿಲ್ಲದ ಪ್ರಶ್ನೆ ಸಂಖ್ಯೆ: 975 ಕ್ಕೆ ಉತ್ತರ

ಪರಿಶಿಷ್ಟ ಜಾತಿ, ಪರಿಶಿಷ್ಟ ಪಂಗಡ ಕ್ಷೇತ್ರಕ್ಕೆ ಕಳೆದ ಎರಡು ವರ್ಷಗಳಿಂದ ಮೀಸಲಟ್ಟ ಅನುದಾನದ ವಿವರ (ರೂ.ಲಕ್ಷಗಳಲ್ಲಿ)

ಯೋಜನೆ	ವಿವರ	2019-20			2020-21		
		ಹಂಚಿಕೆ	ಆಡುಗಡೆ	ವೆಚ್ಚ	ಹಂಚಿಕೆ	ಆಡುಗಡೆ	ವೆಚ್ಚ
ಪರಿಶಿಷ್ಟ ಜಾತಿ ಉಪ ಯೋಜನೆ	ಕೈಮಗ್ಗ ಮತ್ತು ಜವಳಿ ಇಲಾಖೆ	4813.21	4612.76	4612.75	5109.50	3609.50	3390.60
	ಕೆ.ಹೆಚ್.ಡಿ.ಸಿ	346.00	346.00	346.00	2260.00	2260.00	259.95
	ಒಟ್ಟು	5159.21	4958.76	4958.75	7369.50	5869.50	3650.55
ಪರಿಶಿಷ್ಟ ಪಂಗಡ ಉಪ ಯೋಜನೆ	ಕೈಮಗ್ಗ ಮತ್ತು ಜವಳಿ ಇಲಾಖೆ	2387.08	2305.78	2031.82	2082.50	1450.75	1356.21
	ಕೆ.ಹೆಚ್.ಡಿ.ಸಿ	142.00	142.00	129.91	607.00	607.00	106.86
	ಒಟ್ಟು	2529.08	2447.78	2161.73	2689.50	2057.75	1463.07
ಒಟ್ಟು		7688.29	7406.54	7120.48	10059.00	7927.25	5113.62

ಟಿಪ್ಪಣಿ: ಕೆ.ಹೆಚ್.ಡಿ.ಸಿ ನಿಗಮಕ್ಕೆ 2020-21ನೇ ಸಾಲಿಗೆ ಆಡುಗಡೆ ಮಾಡಲಾದ ಮೊತ್ತದಲ್ಲೂ ರೂ.2500.00 ಲಕ್ಷಗಳನ್ನು 2021-22ನೇ ಸಾಲಿನಲ್ಲಿ ವೆಚ್ಚ ಮಾಡಲಾಗುವುದೆಂದು ನಿಗಮದಿಂದ ತಿಳಿಸಿರುತ್ತಾರೆ.

  
ಅವರ ನಿರ್ದೇಶಕರು,  
ಕೈಮಗ್ಗ ಮತ್ತು ಜವಳಿ

ಅನುಬಂಧ -2

ಮಾನ್ಯ ವಿಧಾನ ಪರಿಷತ್ತಿನ ಸದಸ್ಯರಾದ ಶ್ರೀ ಎಂ.ನಾರಾಯಣಸ್ವಾಮಿ (ಸ್ಥಳೀಯ ಸಂಸ್ಥೆಗಳ ಕ್ಷೇತ್ರ) ಇವರ ಚುಕ್ಕೆ ಗುರುತಿಲ್ಲದ ಪ್ರಶ್ನೆ ಸಂಖ್ಯೆ: 975 ಕ್ಕೆ ಉತ್ತರ ಕಛದ 02 ವರ್ಷಗಳಲ್ಲಿ ಕೈಮಗ್ಗ ಮತ್ತು ಜವಳಿ ಇಲಾಖೆಯಿಂದ ಪರಿಶಿಷ್ಟ ಜಾತಿ ಹಾಗೂ ಪರಿಶಿಷ್ಟ ಪಂಗಡ ಉಪ ಯೋಜನೆಯಡಿ ಅಡುಗೆದ ಮಾಡಿದ ಅನುದಾನದ ಜಲ್ಲವಾರು ವಿವರ (ರೂ.ಲಕ್ಷಗಳಲ್ಲಿ)

ಕ್ರ.ಸಂ	ಜಿಲ್ಲೆ	ಪರಿಶಿಷ್ಟ ಜಾತಿ ಉಪ ಯೋಜನೆ						ಪರಿಶಿಷ್ಟ ಪಂಗಡ ಉಪ ಯೋಜನೆ					
		2019-20		2020-21		ಒಟ್ಟು		2019-20		2020-21		ಒಟ್ಟು	
		ಭೌತಿಕ	ಆರ್ಥಿಕ	ಭೌತಿಕ	ಆರ್ಥಿಕ	ಭೌತಿಕ	ಆರ್ಥಿಕ	ಭೌತಿಕ	ಆರ್ಥಿಕ	ಭೌತಿಕ	ಆರ್ಥಿಕ	ಭೌತಿಕ	ಆರ್ಥಿಕ
<b>ಬೆಳಗಾವಿ ವಲಯ</b>													
1	ಬೆಳಗಾವಿ	651	1133.22	45	1302.37	696	2435.59	235	423.43	19	323.56	254	746.98
2	ಉತ್ತರ ಕನ್ನಡ	249	35.59	7	1.05	256	36.64	71	9.96	2	0.30	73	10.26
3	ಧಾರವಾಡ	329	63.62	1	29.04	330	92.66	102	16.35	1	4.31	103	20.67
4	ವಿಜಾನೂರು	304	63.04	1	11.25	305	74.29	54	5.46	0	0.00	54	5.46
5	ಬಾಗಲಕೋಟೆ	400	73.43	7	15.30	407	88.73	221	186.40	9	24.30	230	210.70
6	ಗದಗ	286	257.65	17	338.30	303	595.95	176	59.75	7	112.01	183	171.76
7	ಹಾವೇರಿ	395	57.62	1	140.00	396	197.62	209	24.47	5	22.10	214	46.57
	<b>ಒಟ್ಟು</b>	<b>2614</b>	<b>1684.17</b>	<b>79</b>	<b>1837.31</b>	<b>2693</b>	<b>3521.48</b>	<b>1068</b>	<b>725.82</b>	<b>43</b>	<b>486.58</b>	<b>1111</b>	<b>1212.39</b>
<b>ಕಲಬುರ್ಗಿ ವಲಯ</b>													
1	ಕಲಬುರ್ಗಿ	561	154.59	19	321.88	580	476.47	152	16.09	0	0.00	152	16.09
2	ಇದರ್	455	61.23	2	3.65	457	64.88	262	37.32	17	2.70	279	40.02
3	ಬಿಳ್ಳಾಳಿ	492	535.35	6	135.75	498	671.10	149	39.17	5	12.54	154	51.71
4	ರಾಯಚೂರು	749	94.95	6	0.89	755	95.84	172	18.77	3	0.45	175	19.22
5	ಕೊಪ್ಪಳ	679	328.00	14	39.75	693	367.75	147	94.37	9	693.35	156	1634.72
6	ಯಾವಗಿರಿ	200	26.91	0	0.00	200	26.91	70	7.10	0	0.00	70	7.10
	<b>ಒಟ್ಟು</b>	<b>3136</b>	<b>1201.03</b>	<b>47</b>	<b>501.93</b>	<b>3183</b>	<b>1702.96</b>	<b>952</b>	<b>1059.81</b>	<b>34</b>	<b>709.04</b>	<b>986</b>	<b>1768.85</b>
<b>ಬೆಂಗಳೂರು ವಲಯ</b>													
1	ಚಿಕ್ಕಬಳ್ಳಾಪುರ	180	192.30	3	126.68	183	318.98	51	9.87	4	9.60	55	19.47
2	ಮಂಡ್ಯ	450	102.94	2	5.40	452	108.34	89	9.36	0	0.00	89	9.36
3	ಚಾಮರಾಜನಗರ	451	68.96	2	1.23	453	70.19	165	17.03	0	0.00	165	17.03
4	ಬೆಂಗಳೂರು (ನ)	483	303.46	16	271.66	499	575.12	108	19.05	2	6.75	110	25.80
5	ಕೋಲಾರ	314	42.16	18	2.62	332	44.78	85	8.45	6	0.90	91	9.35
6	ಬೆಂಗಳೂರು ಗ್ರಾ	208	209.32	15	167.93	223	377.24	124	28.57	3	138.40	127	166.97
7	ರಾಮನಗರ	425	64.59	8	193.08	433	257.67	92	9.49	1	0.15	93	9.64
8	ಮೈಸೂರು	426	63.66	11	1.65	437	65.31	271	28.45	4	0.60	275	29.05
9	ಕೊಡಗು	393	48.62	3	0.38	396	49.00	76	10.14	0	0.00	76	10.14
	<b>ಒಟ್ಟು</b>	<b>3330</b>	<b>1096.00</b>	<b>78</b>	<b>770.62</b>	<b>3408</b>	<b>1866.62</b>	<b>1061</b>	<b>140.40</b>	<b>20</b>	<b>156.40</b>	<b>1081</b>	<b>296.79</b>
<b>ತುಮಕೂರು ವಲಯ</b>													
1	ಶಿವಮೊಗ್ಗ	231	54.69	5	0.75	236	55.44	59	6.06	1	0.15	60	6.21
2	ದಾವಣಗೆರೆ	312	80.09	10	22.95	322	103.04	145	14.43	0	0.00	145	14.43
3	ತುಮಕೂರು	639	108.03	9	1.34	648	109.37	240	29.24	2	2.85	242	32.09
4	ಚಿಕ್ಕಮಗಳೂರು	370	47.91	5	0.74	375	48.66	75	7.65	0	0.00	75	7.65
5	ಹಾಸನ	260	32.91	9	193.23	269	226.14	125	12.40	3	0.44	128	12.84
6	ಚಿತ್ರದುರ್ಗ	591	278.00	10	61.73	601	339.73	313	33.17	4	0.60	317	33.77
7	ದಕ್ಷಿಣ ಕನ್ನಡ	132	21.71	0	0.00	132	21.71	30	2.85	1	0.15	31	3.00
8	ಉಡುಪಿ	5	0.48	0	0.00	5	0.48	0	0.00	0	0.00	0	0.00
	<b>ಒಟ್ಟು</b>	<b>2540</b>	<b>623.81</b>	<b>48</b>	<b>280.74</b>	<b>2588</b>	<b>904.55</b>	<b>987</b>	<b>105.80</b>	<b>11</b>	<b>4.19</b>	<b>998</b>	<b>109.98</b>
	<b>ಎಲ್ಲಾ ಒಟ್ಟು</b>	<b>11620</b>	<b>4605.01</b>	<b>252</b>	<b>3390.60</b>	<b>11872</b>	<b>7995.61</b>	<b>4068</b>	<b>2031.82</b>	<b>108</b>	<b>1356.21</b>	<b>4176</b>	<b>3388.02</b>

ಅವರ ನಿರ್ದೇಶಕರು,  
ಕೈಮಗ್ಗ ಮತ್ತು ಜವಳಿ  
\*



ಮಾನ್ಯ ವಿಧಾನ ಪರಿಷತ್ತಿನ ಸದಸ್ಯರಾದ ಶ್ರೀ ಎಂ.ನಾರಾಯಣಸ್ವಾಮಿ (ಸ್ಥಳೀಯ ಸಂಸ್ಥೆಗಳ ಕ್ಷೇತ್ರ) ಇವರ ಚುಕ್ಕೆ ಗುರುತಿಲ್ಲದ ಪ್ರಶ್ನೆ ಸಂಖ್ಯೆ: 975 ಕ್ಕೆ ಉತ್ತರ

ಕಳೆದ 02 ವರ್ಷಗಳಲ್ಲಿ ಕರ್ನಾಟಕ ಕೃಷಿ ಮತ್ತು ಅಭಿವೃದ್ಧಿ ನಿಗಮದಿಂದ ಪರಿಶಿಷ್ಟ ಜಾತಿ ಹಾಗೂ ಪರಿಶಿಷ್ಟ ಪಂಗಡ ಉಪ ಯೋಜನೆಯಡಿ ಅಡುಗೆ ಮಾಡಿದ ಅನುದಾನದ ಜಲ್ಲಾನಾಯ ವಿವರ (ರೂ.ಲಕ್ಷಗಳಲ್ಲಿ)

ಕ್ರ.ಸಂ.	ಜಿಲ್ಲೆ	ಪರಿಶಿಷ್ಟ ಜಾತಿ ಉಪ ಯೋಜನೆ						ಪರಿಶಿಷ್ಟ ಪಂಗಡ ಉಪ ಯೋಜನೆ					
		2019-20		2020-21		ಒಟ್ಟು		2019-20		2020-21		ಒಟ್ಟು	
		ಭೌತಿಕ	ಆರ್ಥಿಕ	ಭೌತಿಕ	ಆರ್ಥಿಕ	ಭೌತಿಕ	ಆರ್ಥಿಕ	ಭೌತಿಕ	ಆರ್ಥಿಕ	ಭೌತಿಕ	ಆರ್ಥಿಕ	ಭೌತಿಕ	ಆರ್ಥಿಕ
<b>ಬೆಳಗಾವಿ ವಲಯ</b>													
1	ಬೆಳಗಾವಿ	234	2.11	6194	7.74	6428	9.85	902	8.13	1812	3.45	2714	11.58
2	ಉತ್ತರ ಕನ್ನಡ	0	0.00	1812	2.27	1812	2.27	34	0.31	212	0.48	246	0.79
3	ಧಾರವಾಡ	464	4.18	1516	1.90	1980	6.08	0	0.00	352	0.51	352	0.51
4	ವಿಜಾಪುರ	2718	24.50	6886	8.61	9604	33.11	125	1.13	510	0.95	635	2.08
5	ಬಾಗಲಕೋಟೆ	1104	9.95	4204	5.26	5308	15.21	0	0.00	313	0.45	313	0.45
6	ದವಣಗೆರೆ	1144	10.31	2627	3.28	3771	13.60	91	0.82	471	0.78	562	1.60
7	ಹಾವೇರಿ	0	0.00	4294	5.37	4294	5.37	215	1.94	1069	2.18	1284	4.11
	<b>ಒಟ್ಟು</b>	<b>5664</b>	<b>51.06</b>	<b>27533</b>	<b>34.42</b>	<b>33197</b>	<b>85.47</b>	<b>1367</b>	<b>12.32</b>	<b>4739</b>	<b>8.81</b>	<b>6106</b>	<b>21.13</b>
<b>ಕಲಬುರಗಿ ವಲಯ</b>													
1	ಕಲಬುರಗಿ	0	0.00	13170	60.30	13170	60.30	0	0.00	394	0.71	394	0.71
2	ಬೀದರ್	3580	32.27	4060	5.08	7640	37.35	0	0.00	681	1.38	681	1.38
3	ಬಳ್ಳಾರಿ	0	0.00	7383	9.23	7383	9.23	1440	12.98	6160	11.48	7600	24.46
4	ರಾಯಚೂರು	0	0.00	7201	9.00	7201	9.00	1846	16.64	5864	10.79	7710	27.43
5	ಕೊಪ್ಪಳ	0	0.00	7368	30.20	7368	30.20	1386	12.49	5245	12.36	6631	24.85
6	ಯಾದಗಿರಿ	1120	10.10	2949	3.69	4069	13.78	0	0.00	812	1.68	812	1.68
	<b>ಒಟ್ಟು</b>	<b>4700</b>	<b>42.37</b>	<b>42131</b>	<b>117.50</b>	<b>46831</b>	<b>159.86</b>	<b>4672</b>	<b>42.11</b>	<b>19156</b>	<b>38.40</b>	<b>23828</b>	<b>80.51</b>
<b>ಬೆಂಗಳೂರು ವಲಯ</b>													
1	ಚಿಕ್ಕಬಳ್ಳಾಪುರ	4596	41.43	5374	6.72	9970	48.15	289	2.61	1350	2.38	1639	4.99
2	ಮಂಡ್ಯ	2212	19.94	2899	3.62	5111	23.56	28	0.25	112	0.27	140	0.52
3	ಚಾಮರಾಜನಗರ	2748	24.77	2492	3.12	5240	27.89	1179	10.63	2935	6.58	4114	17.21
4	ಬೆಂಗಳೂರು (ನ)	1244	11.21	2293	2.87	3537	14.08	63	0.57	0	0.00	63	0.57
5	ಕೋಲಾರ	2002	18.05	3745	4.68	5747	22.73	0	0.00	728	1.27	728	1.27
6	ಬೆಂಗಳೂರು ಗ್ರಾ	428	3.86	1777	2.22	2205	6.08	0	0.00	601	1.41	601	1.41
7	ರಾಮನಗರ	40	0.36	2246	7.16	2286	7.52	0	0.00	601	1.41	601	1.41
8	ಮೈಸೂರು	2432	21.92	5221	6.53	7653	28.45	2545	22.94	6352	14.03	8897	36.97
9	ಕೊಡಗು	182	1.64	867	1.08	1049	2.72	1003	9.04	2318	5.34	3321	14.38
	<b>ಒಟ್ಟು</b>	<b>15884</b>	<b>143.18</b>	<b>26914</b>	<b>37.99</b>	<b>42798</b>	<b>181.17</b>	<b>5107</b>	<b>46.04</b>	<b>14872</b>	<b>32.41</b>	<b>19979</b>	<b>78.45</b>
<b>ತುಮಕೂರು ವಲಯ</b>													
1	ಶಿವಮೊಗ್ಗ	1998	18.01	4765	5.96	6763	23.97	155	1.40	356	0.72	511	2.11
2	ದಾವಣಗೆರೆ	3364	30.32	4224	5.28	7588	35.60	199	1.79	1606	3.09	1805	4.89
3	ತುಮಕೂರು	806	7.27	9833	35.23	10639	42.50	255	2.30	1862	3.63	2117	5.93
4	ಚಿಕ್ಕಮಗಳೂರು	1602	14.44	3585	4.48	5187	18.92	1070	9.65	2935	6.73	4005	16.37
5	ಹಾಸನ	1480	13.34	6291	7.86	7771	21.21	100	0.90	504	1.20	604	2.10
6	ಚಿತ್ರದುರ್ಗ	1994	17.97	6557	8.20	8551	26.17	348	3.14	2456	5.01	2804	8.14
7	ದಕ್ಷಿಣ ಕನ್ನಡ	460	4.15	1413	1.77	1873	5.91	822	7.41	2324	4.83	3146	12.24
8	ಉಡುಪಿ	432	3.89	1019	1.27	1451	5.17	317	2.86	1074	2.04	1391	4.90
	<b>ಒಟ್ಟು</b>	<b>12136</b>	<b>109.40</b>	<b>37687</b>	<b>70.05</b>	<b>49823</b>	<b>179.45</b>	<b>3266</b>	<b>29.44</b>	<b>13117</b>	<b>27.25</b>	<b>16383</b>	<b>56.69</b>
	<b>ಎಲ್ಲಾ ಒಟ್ಟು</b>	<b>38384</b>	<b>346.00</b>	<b>134265</b>	<b>259.95</b>	<b>172649</b>	<b>605.96</b>	<b>14412</b>	<b>129.91</b>	<b>51884</b>	<b>106.86</b>	<b>66296</b>	<b>236.78</b>

ಅಪರ ನಿರ್ದೇಶಕರು,  
ಕೃಷಿ ಮತ್ತು ಜವಳಿ  
ಇ.

**District wise cloth supplied to social welfare department Hostels for  
the year 2019-20**

	District	SCP		TSP	
		19-20		19-20	
		Physical	Financial	Physical	Financial
1	Bengaluru(U)	1244	1121373	63	56790
2	Bengaluru*	428	385810		
3	Chitradurga	1994	1797442	348	313696
4	Davangere	3364	3032394	199	179384
5	Kolar	2002	1804653		
6	Tumkuru	806	726549	255	229864
7	C. Ballapura	4596	4142950	289	260512
8	Shivamogga	1998	1801048	155	139721
9	Mysore	2432	2192266	2545	2294126
10	C.Nagara	2748	2477117	1179	1062780
11	Mandya	2212	1993953	28	25239
12	Hassan	1480	1334109	100	90143
13	C.Magaluru	1602	1444083	1070	964522
14	Kodagu	182	164059	1003	904129
15	D.Kannada	460	414656	822	740969
16	Udupi	432	389416	317	285753
17	Belagavi	234	210934	902	813086
18	Vijayapura	2718	2450074	125	112678
19	Bagalkot	1104	995173		
20	Dharwad	464	418261		
21	Gadag	1144	1031230	91	82030
22	Bidar	3580	3227102		
23	Ramnagara	40	36057		
24	Yadgir	1120	1009596		
25	Bellary	0	0	1440	1298052
26	Raichur	0	0	1846	1664030
27	Uttara Kannada	0	0	34	30648
28	Haveri	0	0	215	193806
29	Kalburgi				
30	Koppala				
	<b>Total</b>	<b>38384</b>	<b>34600306</b>	<b>14412</b>	<b>12991334</b>

Allotted

346.00 Lakhs

130.00 Lakhs

2019-20 ನೇ ಸಾಲಿನಲ್ಲಿ ವಿಶೇಷ ಘಟಕ ಮತ್ತು ಗಿರಿಜನ್ ಉಪಯೋಜನೆಗಳಡಿ ಬಿಡುಗಡೆಯಾದ ಒಟ್ಟು ರೂ. 488.00 ಲಕ್ಷಗಳಲ್ಲಿ ರೂ. 476.00 ಲಕ್ಷಗಳನ್ನು ವಿನಿಯೋಗಿಸಲಾಗಿದೆ. 2019-20 ನೇ ಸಾಲಿನಲ್ಲಿ ಬಾಕಿ ಉಳಿದ ರೂ. 12.00 ಲಕ್ಷಗಳನ್ನು ಪ್ರಸಕ್ತ 2021-22 ನೇ ಸಾಲಿನಲ್ಲಿ ವಿನಿಯೋಗಿಸಲು ಕ್ರಮ ಕೈಗೊಳ್ಳಲಾಗಿದೆ.

**ಅಪರ ನಿರ್ದೇಶಕರು**

ಸೂತನ ಜವಳಿ ಮತ್ತು ಸಿದ್ಧ ಉಡುಪು ನಿತಿ  
ಕೈಮಗ್ಗ ಮತ್ತು ಸುಲಾಬೆ

FOR KARNATAKA HANDLOOM  
DEVELOPMENT CORPORATION LTD.  
MANAGER (PER & ADM)

**District wise cloth supplied to social welfare department Hostels for  
the year 2020-21**

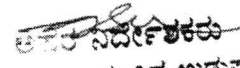
	District	SCP		TSP	
		20-21		20-21	
		Physical	Financial	Physical	Financial
1	Bengaluru(U)	2293	286631		
2	Bengaluru*	1777	222129	728	127295
3	Chitradurga	6557	819641	2456	500538
4	Davangere	4224	528011	1606	309376
5	Kolar	3745	468134	476	112862
6	Tumkuru	9833	3523012	1862	363013
7	C. Ballapura	5374	671763	1350	238113
8	Shivamogga	4765	595637	356	71698
9	Mysore	5221	652638	6352	1402563
10	C.Nagara	2492	311506	2935	658416
11	Mandya	2899	362382	112	26556
12	Hassan	6291	786391	504	119501
13	C.Magaluru	3585	448134	2935	672786
14	Kodagu	867	108377	2318	534136
15	D.Kannada	1413	176629	2324	483240
16	Udupi	1019	127378	1074	204359
17	Belagavi	6194	774265	1812	345079
18	Vijayapura	6886	860767	510	95132
19	Bagalkot	4204	525511	313	45383
20	Dharwad	1516	189504	352	51038
21	Gadag	2627	328382	471	78241
22	Bidar	4060	507510	681	137980
23	Ramnagara	2246	715552	601	141119
24	Yadgir	2949	368632	812	168397
25	Bellary	7383	922893	6160	1147716
26	Raichur	7201	900143	5864	1079419
27	Uttara Kannada	1812	226505	212	48424
28	Haveri	4294	536761	1069	217634
29	Kalburgi	13170	6029962	394	70576
30	Koppala	7368	3020465	5245	1235606
	Total	134265	25995245	51884	10686196


Allotted

260.00 Lakhs

107.00 Lakhs

2020-21 ನೇ ಸಾಲಿನಲ್ಲಿ ವಿಶೇಷ ಘಟಕ ಮತ್ತು ಗಿರಿಜನ ಉಪಯೋಜನೆಗಳಡಿ ಬಿಡುಗಡೆಯಾದ ಒಟ್ಟು ರೂ. 2867.00 ಲಕ್ಷಗಳಲ್ಲಿ ರೂ. 367.00 ಲಕ್ಷಗಳನ್ನು ವಿನಿಯೋಗಿಸಲಾಗಿದೆ. 2020-21 ನೇ ಸಾಲಿನಲ್ಲಿ ಬಾಕಿ ಉಳಿದ ರೂ. 2500.00 ಲಕ್ಷಗಳನ್ನು ಪ್ರಸಕ್ತ 2021-22 ನೇ ಸಾಲಿನಲ್ಲಿ ವಿನಿಯೋಗಿಸಲು ಕ್ರಮ ಕೈಗೊಳ್ಳಲಾಗಿದೆ.

  
 ಜಿಲ್ಲಾ ಸಾರ್ವಜನಿಕ ಮತ್ತು ಸಿದ್ಧ ಉದ್ಯಮ ನಿರೀಕ್ಷೆ  
 ಕೃಷಿ ಮತ್ತು ಜವಳಿ ಇಲಾಖೆ  
 ಬೆಂಗಳೂರು

FOR KARNATAKA HANDLOOM  
 DEVELOPMENT CORPORATION LTD.  
  
 MANAGER (PER & ADM)