

**ಕರ್ನಾಟಕ ವಿಧಾನ ಪರಿಷತ್ತು**

ಚುಕ್ಕೆ ಗುರುತಿಲ್ಲದ ಪ್ರಶ್ನೆ ಸಂಖ್ಯೆ

: 876

ಸದಸ್ಯರ ಹೆಸರು

: ಶ್ರೀ ಎನ್. ರವಿಕುಮಾರ್  
(ವಿಧಾನ ಸಭೆಯಿಂದ ಚುನಾಯಿತರಾದವರು)

ಉತ್ತರಿಸುವ ಸಚಿವರು

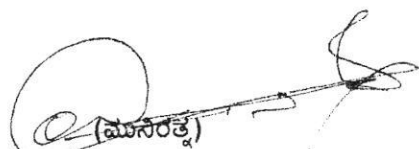
: ತೋಟಗಾರಿಕೆ ಹಾಗೂ ಯೋಜನೆ, ಕಾರ್ಯಕ್ರಮ ಸಂಯೋಜನೆ ಮತ್ತು ಸಾಂಖ್ಯಿಕ ಸಚಿವರು

ಉತ್ತರಿಸುವ ದಿನಾಂಕ

: 21.12.2021

ಕ್ರ.ಸಂ.	ಪ್ರಶ್ನೆ	ಉತ್ತರ
ಅ)	ತೋಟಗಾರಿಕೆ ಬೆಳೆಗಳ ಕೊಯಲೆತ್ತರ ನಿರ್ವಹಣೆಗಾಗಿ ಸಹಕಾರ ಇಲಾಖೆಯ ವತಿಯಿಂದ ಕಳೆದ 3 ವರ್ಷಗಳಲ್ಲಿ ಯಾವ ಯಾವ ಕಾರ್ಯಕ್ರಮಗಳನ್ನು ಕೈಗೊಳ್ಳಲಾಗಿದೆ; (ಜಿಲ್ಲಾವಾರು ವಿವರ ನೀಡುವುದು)	ತೋಟಗಾರಿಕೆ ಬೆಳೆಗಳ ಕೊಯಲೆತ್ತರ ನಿರ್ವಹಣೆಗಾಗಿ ತೋಟಗಾರಿಕೆ ಇಲಾಖೆಯ ವತಿಯಿಂದ ಕಳೆದ 3 ವರ್ಷಗಳಲ್ಲಿ ಕೇಂದ್ರ ವಲಯ ಯೋಜನೆಗಳಾದ ರಾಷ್ಟ್ರೀಯ ತೋಟಗಾರಿಕೆ ಮಿಷನ್ ಹಾಗೂ ರಾಷ್ಟ್ರೀಯ ಕೃಷಿ ವಿಕಾಸ ಯೋಜನೆಗಳಡಿ ಪ್ಯಾಕ್ ಹೌಸ್ ,ಇಂಟಿಗ್ರೇಟೆಡ್ ಪ್ಯಾಕ್ ಹೌಸ್ ಪ್ರಿಕೂಲಿಂಗ್ ಘಟಕ/ ಮೊಬೈಲ್ ಪ್ರಿ ಕೂಲಿಂಗ್ ಘಟಕ, ಶೀಠಲ ಕೊರಡಿ ಘಟಕ, ಶೀಠಲ ಗೃಹ ಘಟಕ Type-1, ಶೀಠಲ ಗೃಹ ಘಟಕ Type-2, ಶೀಠಲ ವಾಹನ, ಪ್ರಾಥಮಿಕ ಸಂಸ್ಕರಣಾ ಘಟಕ, ಹಣ್ಣು ಮಾಗಿಸುವ ಘಟಕ, ಕಡಿಮೆ ವೆಚ್ಚದ ಈರುಳ್ಳಿ ಶೇಖರಣಾ ಘಟಕ ಹಾಗೂ ಸಂಸ್ಕರಣೆ ಮತ್ತು ಮೌಲ್ಯವರ್ಧನೆ ಘಟಕ ಕಾರ್ಯಕ್ರಮಗಳನ್ನು ಕೈಗೊಳ್ಳಲಾಗಿದೆ. ಜಿಲ್ಲಾವಾರು ವಿವರಗಳನ್ನು ಅನುಬಂಧದಲ್ಲಿ ನೀಡಿದೆ.
ಆ)	ಕೃಷಿ ಉತ್ಪನ್ನ ಮಾರುಕಟ್ಟೆಗಳಲ್ಲಿ ಕಳೆದ ಮೂರು ವರ್ಷಗಳಲ್ಲಿ ನಿರ್ಮಿಸಲಾದ ಶೀತಲ ಗೃಹಗಳ ಸಂಖ್ಯೆ ಎಷ್ಟು; (ಜಿಲ್ಲಾವಾರು ಮಾಹಿತಿ ನೀಡುವುದು)	ಯಾವುದೂ ಇರುವುದಿಲ್ಲ.
ಇ)	ಕೃಷಿ ಉತ್ಪನ್ನ ಮಾರುಕಟ್ಟೆಗಳಲ್ಲಿ ದಲ್ಲಾಳಿಗಳ ಹಾವಳಿಯನ್ನು ತಪ್ಪಿಸಲು ಕೈಗೊಂಡ ಕ್ರಮಗಳೇನು?	ಅಧಿಸೂಚಿತ ಕೃಷಿ ಉತ್ಪನ್ನಗಳ ವ್ಯಾಪಾರ ವಹಿವಾಟಿನಲ್ಲಿ ದಲಾಲರಾಗಿ ಮಾರುಕಟ್ಟೆ ಸಮಿತಿಯಿಂದ ಲೈಸೆನ್ಸ್ ಪಡೆದು ಕಾರ್ಯನಿರ್ವಹಿಸಬಹುದಾಗಿದೆ. ಕರ್ನಾಟಕ ಕೃಷಿ ಉತ್ಪನ್ನ ಮಾರುಕಟ್ಟೆ ವ್ಯವಹಾರ (ನಿಯಂತ್ರಣ ಮತ್ತು ಅಭಿವೃದ್ಧಿ) ಅಧಿನಿಯಮ 1966 ರ ಕಲಂ 78 ರಡಿ ಕಮೀಷನ್ ಏಜೆಂಟರ ಕಮೀಷನ್ ಮತ್ತು ಹೊಣೆಗಾರಿಕೆ ನಿಗದಿ ಪಡಿಸಲಾಗಿದೆ. ದಲಾಲರ ಸೇವೆಯನ್ನು ಬಳಸಿಕೊಂಡಲ್ಲಿ ಕಮೀಷನ್‌ನ್ನು ಆಹಾರ ಧಾನ್ಯಗಳು, ಬೇಳೆ ಕಾಳುಗಳು, ಸಾಬಾರು ಪದಾರ್ಥಗಳು ಮುಂತಾದ ಉತ್ಪನ್ನಗಳಿಗೆ ಶೇ.2 ರಷ್ಟು ಮತ್ತು ಶೀಘ್ರ ಹಾಳಾಗುವ ಹಣ್ಣು, ಹೂವು ಮತ್ತು ತರಕಾರಿ ಉತ್ಪನ್ನಗಳಿಗೆ ಶೇ.5 ಕ್ಕೆ ಮೀರದಂತೆ ಉತ್ಪನ್ನಗಳ ಖರೀದಿದಾರರಿಂದ ಕಮೀಷನ್ ಪಡೆದು ಪಾವತಿಸಲು ಕಾಯ್ದೆಯಲ್ಲಿ ನಿಗದಿಪಡಿಸಲಾಗಿದೆ. ಯಾವುದೇ ಲೈಸೆನ್ಸ್ ಪಡೆದ ದಲಾಲರು ಈ ನಿಬಂಧನೆಗೆ ವಿರುದ್ಧವಾಗಿ ಹೆಚ್ಚಿನ ಕಮೀಷನ್ ಪಡೆಯಲು ಮುಂದಾದಲ್ಲಿ ರೈತರು ಅಥವಾ ವರ್ತಕರು ಮಾರುಕಟ್ಟೆ ಸಮಿತಿಗೆ ದೂರು ನೀಡಿದ್ದಲ್ಲಿ ಸಮಿತಿ ಈ ಬಗ್ಗೆ ಕಾನೂನು ಕ್ರಮ ವಹಿಸುತ್ತದೆ.

HORTI 595 HGM 2021

  
(ಮುಸರತ್ತ್)

ತೋಟಗಾರಿಕೆ ಹಾಗೂ ಯೋಜನೆ, ಕಾರ್ಯಕ್ರಮ

ಸಂಯೋಜನೆ ಮತ್ತು ಸಾಂಖ್ಯಿಕ ಸಚಿವರು.

**ಅನುಬಂಧ-1**

**ರಾಷ್ಟ್ರೀಯ ಕೋಟಗಾರಿಕೆ ಮಿಷನ್ ಯೋಜನೆಯಡಿ ಕೊಯ್ಲೋತ್ತರ ವಿವಿಧ ಹಂತಗಳಿಗೆ 3 ವರ್ಷಗಳಲ್ಲಿ ಜಿಲ್ಲೆಗಳಿಗೆ ನೀಡಿರುವ ವಿವಿಧ ಘಟಕಗಳ ಪುನಿ ವರದಿ**

		ಪ್ಯಾಕ್ ಹೌಸ್				ಭೌತಿಕ ಸಂಖ್ಯೆ ಅರ್ಥ ರೂ. ಲಕ್ಷಗಳಲ್ಲಿ			
ಕ್ರಮ ಸಂಖ್ಯೆ	ಜಿಲ್ಲೆಗಳು	2018-19		2019-20		2020-21		ಒಟ್ಟು	
		ಭೌತಿಕ	ಅರ್ಥ	ಭೌತಿಕ	ಅರ್ಥ	ಭೌತಿಕ	ಅರ್ಥ	ಭೌತಿಕ	ಅರ್ಥ
1	ಬಾಗಲಕೋಟೆ	24.00	48.00	22.00	44.00	24.00	47.97	70.00	#NAME?
2	ಬೀದರ್	26.00	51.96	29.00	58.00	15.00	30.00	70.00	139.96
3	ಬೆಂಗಳೂರು ಗ್ರಾ	18.00	36.00	16.00	32.00	20.00	40.00	54.00	108.00
4	ಬೆಂಗಳೂರು ನಗರ	7.00	14.00	11.00	22.00	9.00	18.00	27.00	54.00
5	ಬೆಳಗಾವಿ	31.00	63.60	37.00	74.00	32.00	64.00	100.00	201.60
6	ಬೀದರ್	16.00	32.00	17.00	33.98	58.00	114.23	91.00	180.21
7	ಬಾಂಜೆ	12.00	23.95	25.00	50.00	20.00	38.97	57.00	112.92
8	ಚಿಕ್ಕಬಳ್ಳಾಪುರ	43.00	85.66	41.00	76.00	41.00	81.60	125.00	243.26
9	ಚಿಕ್ಕಮಗಳೂರು	28.00	56.00	16.00	38.00	48.00	96.00	92.00	190.00
10	ಚಿತ್ರದುರ್ಗ	86.00	170.80	62.00	122.49	56.00	112.00	204.00	405.29
11	ದಕ್ಷಿಣ ಕನ್ನಡ	2.00	3.99	6.00	12.00	2.00	4.00	10.00	19.99
12	ದಾವಣಗೆರೆ	104.00	208.00	60.00	120.00	37.00	74.00	201.00	402.00
13	ಧಾರವಾಡ	23.00	46.00	20.00	39.85	27.00	54.00	70.00	139.85
14	ಗದಗ	61.00	62.00	24.00	48.00	17.00	34.00	102.00	144.00
15	ಹಾಸನ	33.00	66.00	27.00	54.00	46.00	92.00	106.00	212.00
16	ಹಾವೇರಿ	25.00	47.81	18.00	36.00	65.00	130.00	108.00	213.81
17	ಕಲಬುರಗಿ	35.00	70.00	28.00	56.00	37.00	74.00	100.00	200.00
18	ಕೊಡಗು	3.00	6.00	6.00	11.94	10.00	19.86	19.00	37.80
19	ಕೋಲಾರ	41.00	82.00	29.00	54.00	45.00	89.84	115.00	225.84
20	ಕೊಪ್ಪಳ	65.00	129.96	62.00	111.97	54.00	106.90	181.00	348.83
21	ಮಂಡ್ಯ	15.00	30.00	33.00	66.00	54.00	108.00	102.00	204.00
22	ಮೈಸೂರು	36.00	72.00	26.00	50.06	42.00	83.47	104.00	205.53
23	ರಾಯಚೂರು	29.00	58.00	24.00	48.00	54.00	108.00	107.00	214.00
24	ರಾಮನಗರ	34.00	68.00	36.00	72.00	37.00	74.00	107.00	214.00
25	ಶಿವಮೊಗ್ಗ	17.00	33.81	17.00	33.98	25.00	49.97	59.00	117.76
26	ಶುಮಕೂರು	41.00	82.00	48.00	96.00	49.00	98.00	138.00	276.00
27	ಉಡುಪಿ	4.00	8.00	5.00	10.00	8.00	16.00	17.00	34.00
28	ಉತ್ತರ ಕನ್ನಡ	4.00	7.99	12.00	24.00	45.00	90.00	61.00	121.99
29	ವಿಜಯಪುರ	93.00	186.00	43.00	86.00	51.00	102.00	187.00	374.00
30	ಯಾದಗಿರಿ	11.00	22.00	12.00	24.00	37.00	74.00	60.00	120.00
<b>ಒಟ್ಟು</b>		<b>967.00</b>	<b>1871.53</b>	<b>812.00</b>	<b>1604.25</b>	<b>1065.00</b>	<b>2124.81</b>	<b>2844.00</b>	<b>5600.59</b>
<b>ಸಮಗ್ರ ಪ್ಯಾಕ್ ಹೌಸ್</b>									
ಕ್ರಮ ಸಂಖ್ಯೆ	ಜಿಲ್ಲೆಗಳು	2018-19		2019-20		2020-21		ಒಟ್ಟು	
		ಭೌತಿಕ	ಅರ್ಥ	ಭೌತಿಕ	ಅರ್ಥ	ಭೌತಿಕ	ಅರ್ಥ	ಭೌತಿಕ	ಅರ್ಥ
1	ಬೆಳಗಾವಿ	3.00	52.29	2.00	34.99	2.00	35.00	7.00	122.28
2	ಬಾಗಲಕೋಟೆ	3.00	49.30	3.00	44.00	3.00	44.00	9.00	137.30
3	ಧಾರವಾಡ	0.00	0.00	0.00	0.00	1.00	12.25	1.00	12.25
4	ರಾಮನಗರ	1.00	17.50	0.00	0.00	0.00	0.00	1.00	17.50
5	ಕೊಪ್ಪಳ	0.00	0.00	1.00	17.45	0.00	0.00	1.00	17.45
6	ವಿಜಯಪುರ	7.00	102.63	4.00	59.67	6.00	93.40	17.00	255.70
<b>ಒಟ್ಟು</b>		<b>14.00</b>	<b>221.72</b>	<b>10.00</b>	<b>156.11</b>	<b>12.00</b>	<b>184.65</b>	<b>36.00</b>	<b>562.48</b>
<b>ಶೀಘ್ರ ವಾಹನ</b>									
ಕ್ರಮ ಸಂಖ್ಯೆ	ಜಿಲ್ಲೆಗಳು	2018-19		2019-20		2020-21		ಒಟ್ಟು	
		ಭೌತಿಕ	ಅರ್ಥ	ಭೌತಿಕ	ಅರ್ಥ	ಭೌತಿಕ	ಅರ್ಥ	ಭೌತಿಕ	ಅರ್ಥ
1	ಬೆಳಗಾವಿ	1.00	9.10	0.00	0.00	0.00	0.00	1.00	9.10
2	ಬೆಂಗಳೂರು ಗ್ರಾ	3.00	25.40	5.00	27.26	3.00	16.28	11.00	68.94
3	ಶುಮಕೂರು	0.00	0.00	1.00	8.30	0.00	0.00	1.00	8.30
4	ಚಿಕ್ಕಬಳ್ಳಾಪುರ	0.00	0.00	1.00	8.43	0.00	0.00	1.00	8.43
<b>ಒಟ್ಟು</b>		<b>4.00</b>	<b>34.50</b>	<b>7</b>	<b>43.992</b>	<b>3</b>	<b>16.28</b>	<b>14.00</b>	<b>94.77</b>

ಶಿಕ್ಷಣ ಗೃಹ ಘಟಕ									
ಕ್ರಮ ಸಂಖ್ಯೆ	ಜಿಲ್ಲೆಗಳು	2018-19		2019-20		2020-21		ಒಟ್ಟು	
		ಭೌತಿಕ	ಆರ್ಥಿಕ	ಭೌತಿಕ	ಆರ್ಥಿಕ	ಭೌತಿಕ	ಆರ್ಥಿಕ	ಭೌತಿಕ	ಆರ್ಥಿಕ
1	ಬಾಗಲಕೋಟೆ	0.00	0.00	1.00	19.60	2.00	15.80	3.00	35.40
2	ಚಿತ್ರದುರ್ಗ	0.00	0.00	0.00	0.00	1.00	140.00	1.00	140.00
3	ಬಳ್ಳಾರಿ	2.00	280.00	3.00	420.00	1.00	140.00	6.00	840.00
4	ಧಾರವಾಡ	1.00	140.00	1.00	42.00	1.00	139.50	3.00	321.50
5	ಬೆಂಗಳೂರು ನಗರ	0.00	0.00	1.00	23.36	0.00	0.00	1.00	23.36
6	ಬೆಂಗಳೂರು ಗ್ರಾ	0.00	0.00	1.00	147.24	0.00	0.00	1.00	147.24
7	ಹಾವೇರಿ	0.00	0.00	1.00	88.80	1.00	22.62	2.00	111.42
8	ಶಿವಮೊಗ್ಗ	0.00	0.00	1.00	61.60	0.00	0.00	2.00	123.20
9	ಮೈಸೂರು	1.00	61.60	1.00	61.60	0.00	0.00	1.00	78.59
10	ರಾಯಚೂರು	0.00	0.00	1.00	78.59	0.00	0.00	2.00	78.59
ಒಟ್ಟು		5.00	621.32	10.00	881.19	7.00	597.92	22.00	2100.43

ಪ್ರಾಥಮಿಕ ಸಂಸ್ಕರಣಾ ಘಟಕ									
ಕ್ರಮ ಸಂಖ್ಯೆ	ಜಿಲ್ಲೆಗಳು	2018-19		2019-20		2020-21		ಒಟ್ಟು	
		ಭೌತಿಕ	ಆರ್ಥಿಕ	ಭೌತಿಕ	ಆರ್ಥಿಕ	ಭೌತಿಕ	ಆರ್ಥಿಕ	ಭೌತಿಕ	ಆರ್ಥಿಕ
1	ಬಾಗಲಕೋಟೆ	53.00	103.01	50.00	98.52	62.00	155.42	165.00	356.95
2	ಬಳ್ಳಾರಿ	0.00	0.00	0.00	0.00	46.00	172.08	46.00	172.08
3	ಬೆಂಗಳೂರು ನಗರ	1.00	10.00	0.00	0.00	0.00	0.00	1.00	10.00
4	ಬೆಳಗಾವಿ	60.00	160.89	55.00	193.54	0.00	0.00	115.00	354.43
5	ಬೀದರ್	1.00	5.00	0.00	0.00	1.00	9.98	2.00	14.98
6	ಚಿಕ್ಕಬಳ್ಳಾಪುರ	4.00	40.00	2.00	20.00	1.00	10.00	7.00	70.00
7	ಚಿತ್ರದುರ್ಗ	16.00	155.96	28.00	240.13	48.00	418.10	92.00	814.19
8	ದಾವಣಗೆರೆ	0.00	0.00	0.00	0.00	1.00	10.00	1.00	10.00
9	ಧಾರವಾಡ	0.00	0.00	0.00	0.00	0.00	0.00	2.00	5.00
10	ಗದಗ	2.00	5.00	0.00	0.00	4.00	29.76	13.00	115.25
11	ಹಾಸನ	5.00	45.57	4.00	39.92	1.00	9.98	1.00	9.98
12	ಹಾವೇರಿ	0.00	0.00	0.00	0.00	6.00	10.56	20.00	42.36
13	ಕಲಬುರಗಿ	5.00	7.26	9.00	24.54	2.00	20.00	12.00	104.21
14	ಕೋಲಾರ	8.00	64.21	2.00	20.00	14.00	21.50	33.00	55.12
15	ಕೊಪ್ಪಳ	17.00	27.43	2.00	6.19	31.00	226.15	94.00	594.20
16	ಶಿವಮೊಗ್ಗ	29.00	160.91	34.00	207.14	3.00	20.24	3.00	20.24
17	ತುಮಕೂರು	0.00	0.00	0.00	0.00	4.00	40.00	11.00	81.82
18	ಉಡುಪಿ	3.00	10.24	4.00	31.58	36.00	234.59	66.00	468.87
19	ಉತ್ತರ ಕನ್ನಡ	11.00	96.28	19.00	138.00	160.00	280.49	527.00	1015.94
20	ವಿಜಯಪುರ	246.00	501.89	121.00	233.56	2.00	4.03	5.00	10.03
21	ಯಾದಗಿರಿ	2.00	4.00	1.00	2.00	2.00	2019.65	1319.00	5190.56
ಒಟ್ಟು		501.00	1701.66	355.00	1469.25	463.00	2019.65	1319.00	5190.56


ಹಣ್ಣು ಮಾರ್ಗೀಕರಣ ಘಟಕ									
ಕ್ರಮ ಸಂಖ್ಯೆ	ಜಿಲ್ಲೆಗಳು	2018-19		2019-20		2020-21		ಒಟ್ಟು	
		ಭೌತಿಕ	ಆರ್ಥಿಕ	ಭೌತಿಕ	ಆರ್ಥಿಕ	ಭೌತಿಕ	ಆರ್ಥಿಕ	ಭೌತಿಕ	ಆರ್ಥಿಕ
1	ಬೆಂಗಳೂರು ಗ್ರಾ	1.00	8.00	2.00	29.72	0.00	0.00	3.00	37.72
2	ಬೆಂಗಳೂರು ನಗರ	4.00	15.79	4.00	79.23	2.00	32.25	10.00	127.27
3	ಬೆಳಗಾವಿ	2.00	6.32	1.00	2.73	2.00	8.40	5.00	17.45
4	ಬೀದರ್	0.00	0.00	0.00	0.00	1.00	19.95	2.00	30.94
5	ಚಾಮರಾಜನಗರ	1.00	10.99	0.00	0.00	0.00	0.00	1.00	0.70
6	ಚಿತ್ರದುರ್ಗ	0.00	0.00	1.00	0.70	1.00	3.02	3.00	16.51
7	ದಾವಣಗೆರೆ	2.00	13.49	0.00	0.00	1.00	105.00	15.00	130.55
8	ಧಾರವಾಡ	4.00	14.00	1.00	11.55	10.00	0.00	2.00	7.14
9	ಹಾಸನ	0.00	0.00	2.00	7.14	0.00	0.00	1.00	8.00
10	ಕೋಲಾರ	1.00	8.00	0.00	0.00	1.00	14.18	1.00	14.18
11	ಮಂಡ್ಯ	0.00	0.00	0.00	0.00	0.00	0.00	2.00	18.86
12	ಮೈಸೂರು	0.00	0.00	2.00	18.86	0.00	0.00	2.00	14.05
13	ರಾಮನಗರ	1	6.18	1	7.87	0.00	0.00	3.00	23.67
14	ಶಿವಮೊಗ್ಗ	1.00	19.79	2.00	3.88	0.00	0.00	51.00	457.04
ಒಟ್ಟು		17.00	102.56	16.00	161.68	18	192.8	51.00	457.04

**ಅನುಬಂಧ-2**


ರಾಷ್ಟ್ರೀಯ ಕೃಷಿ ವಿಕಾಸ ಯೋಜನೆಯಡಿ ಕೊಯ್ಲೋತ್ತರ ನಿರ್ವಹಣೆಗಾಗಿ 3 ವರ್ಷಗಳಲ್ಲಿ ಜಿಲ್ಲೆಗಳಿಗೆ ನೀಡಿರುವ ವಿವಿಧ ಘಟಕಗಳ ಪ್ರಗತಿ ವರದಿ

ಪ್ಯಾಕ್ ಹೌಸ್							ಭೌತಿಕ ಸಂಖ್ಯೆ ಆರ್ಥಿಕ ರೂ. ಲಕ್ಷಗಳಲ್ಲಿ	
ಕ್ರ. ಸಂ.	ಜಿಲ್ಲೆಗಳು	2018-19		2019-20		ಒಟ್ಟು		
		ಭೌತಿಕ	ಆರ್ಥಿಕ	ಭೌತಿಕ	ಆರ್ಥಿಕ	ಭೌತಿಕ	ಆರ್ಥಿಕ	
1	ಬಾಗಲಕೋಟೆ	1	2.00	0	0.00	1	2.00	
2	ಬಳ್ಳಾರಿ	12	24.00	2	4.00	14	28.00	
3	ಬೆಂಗಳೂರು ಗ್ರಾ	8	16.00	1	2.00	9	18.00	
4	ಬೆಂಗಳೂರು ನಗರ	5	10.00	1	2.00	6	12.00	
5	ಬೆಳಗಾವಿ	17	34.00	0	0.00	17	34.00	
6	ಬೀದರ್	13	25.57	8	16.00	21	41.67	
7	ಚಾಮರಾಜನಗರ	7	14.00	3	6.00	10	20.00	
8	ಚಿಕ್ಕಬಳ್ಳಾಪುರ	9	18.00	1	2.00	10	20.00	
9	ಚಿಕ್ಕಮಗಳೂರು	2	4.00	1	2.00	3	6.00	
10	ಚಿತ್ರದುರ್ಗ	17	34.00	11	22.00	28	56.00	
11	ದಾವಣಗೆರೆ	19	38.00	1	2.00	20	40.00	
12	ಧಾರವಾಡ	9	18.00	0	0.00	9	18.00	
13	ಗದಗ	7	14.00	1	2.00	8	16.00	
14	ಹಾಸನ	18	36.00	3	6.00	21	42.00	
15	ಹಾವೇರಿ	7	14.00	3	6.00	10	20.00	
16	ಕಲಬುರಗಿ	12	24.00	1	2.00	13	26.00	
17	ಕೋಲಾರ	10	20.00	1	2.00	11	22.00	
18	ಕೊಪ್ಪಳ	26	52.00	2	4.00	28	56.00	
19	ಮಂಡ್ಯ	3	6.00	1	2.00	4	8.00	
20	ಮೈಸೂರು	20	40.00	1	2.00	21	42.00	
21	ರಾಯಚೂರು	4	8.00	2	4.00	6	12.00	
22	ರಾಮನಗರ	16	32.00	0	0.00	16	32.00	
23	ತುಮಕೂರು	8	16.00	1	2.00	9	18.00	
24	ಉತ್ತರ ಕನ್ನಡ	0	0.00	1	2.00	1	2.00	
25	ವಿಜಯಪುರ	16	32.00	0	0.00	16	32.00	
26	ಯಾದಗಿರಿ	2	4.00	0	0.00	2	4.00	
	<b>ಒಟ್ಟು</b>	<b>268</b>	<b>535.67</b>	<b>46</b>	<b>92.00</b>	<b>314.00</b>	<b>627.67</b>	
ಪ್ರಾಥಮಿಕ ಸಂಸ್ಕರಣಾ ಘಟಕ							ಭೌತಿಕ ಸಂಖ್ಯೆ ಆರ್ಥಿಕ ರೂ. ಲಕ್ಷಗಳಲ್ಲಿ	
ಕ್ರ. ಸಂ.	ಜಿಲ್ಲೆಗಳು	2018-19		2019-20		ಒಟ್ಟು		
		ಭೌತಿಕ	ಆರ್ಥಿಕ	ಭೌತಿಕ	ಆರ್ಥಿಕ	ಭೌತಿಕ	ಆರ್ಥಿಕ	
1	ಶಿವಮೊಗ್ಗ	4.00	19.92	0.00	0.00	4.00	19.92	
2	ದಾವಣಗೆರೆ	3.00	25.00	6.00	49.00	9.00	74.00	
3	ಶಿವಮೊಗ್ಗ	0.00	0.00	2.00	10.00	2.00	10.00	
	<b>ಒಟ್ಟು</b>	<b>7.00</b>	<b>44.92</b>	<b>8.00</b>	<b>59.00</b>	<b>15.00</b>	<b>103.92</b>	

		ಈದುಳ್ಳಿ ಶೇಖರಣಾ ಘಟಕ						ಒಟ್ಟು	
ಕ್ರಮ ಸಂಖ್ಯೆ	ಹಿರಿಯತೆ	2018-19		2019-20		2020-21		ಘಟಕ	ಆರ್ಥಿಕ
		ಘಟಕ	ಆರ್ಥಿಕ	ಘಟಕ	ಆರ್ಥಿಕ	ಘಟಕ	ಆರ್ಥಿಕ		
1	ಬಾಗಲಕೋಟೆ	20.00	15.81	115.00	90.85	149.00	128.27	284.00	234.93
2	ಬಳ್ಳಾರಿ	15.00	13.13	71.00	61.25	166.00	144.89	252.00	219.27
3	ಬೆಳಗಾವಿ	12.00	10.50	51.00	44.63	75.00	65.63	138.00	120.76
4	ಬೀದರ್	23.00	20.13	101.00	88.38	142.00	124.16	266.00	232.66
5	ಬಾನ್ಸೂರು	11.00	9.53	41	33.539	62.00	49.68	114.00	92.74
6	ಬಾನ್ಸೂರು	11.00	9.53	41	33.539	62.00	49.68	114.00	92.74
7	ಬಾನ್ಸೂರು	11.00	9.53	41	33.539	62.00	49.68	114.00	92.74
8	ಬಾನ್ಸೂರು	11.00	9.53	41	33.539	62.00	49.68	114.00	92.74
9	ಬಾನ್ಸೂರು	11.00	9.53	41	33.539	62.00	49.68	114.00	92.74
10	ಬಾನ್ಸೂರು	11.00	9.53	41	33.539	62.00	49.68	114.00	92.74
11	ಬಾನ್ಸೂರು	11.00	9.53	41	33.539	62.00	49.68	114.00	92.74
12	ಬಾನ್ಸೂರು	11.00	9.53	41	33.539	62.00	49.68	114.00	92.74
13	ಬಾನ್ಸೂರು	11.00	9.53	41	33.539	62.00	49.68	114.00	92.74
14	ಬಾನ್ಸೂರು	11.00	9.53	41	33.539	62.00	49.68	114.00	92.74
15	ಬಾನ್ಸೂರು	11.00	9.53	41	33.539	62.00	49.68	114.00	92.74
16	ಬಾನ್ಸೂರು	11.00	9.53	41	33.539	62.00	49.68	114.00	92.74
17	ಬಾನ್ಸೂರು	11.00	9.53	41	33.539	62.00	49.68	114.00	92.74
18	ಬಾನ್ಸೂರು	11.00	9.53	41	33.539	62.00	49.68	114.00	92.74
19	ಬಾನ್ಸೂರು	11.00	9.53	41	33.539	62.00	49.68	114.00	92.74
	ಒಟ್ಟು	1215.00	908.93	1943.00	1589.84	3295.00	2795.34	6453.00	5294.10

  
 ತೋಟಗಾರಿಕೆ ಮತ್ತು ಸರ್ವೆಕ್ಷನ್  
 (ಬೆಂಗಳೂರು)  
 ಅಲ್ಪದೂರ, ಬೆಂಗಳೂರು - 560 014.

ಸಂಸ್ಕರಣೆ ಮತ್ತು ಮೌಲ್ಯವರ್ಧನೆ ಘಟಕ								ಭೌತಿಕ ಸಂಖ್ಯೆ ಆರ್ಥಿಕ ರೂ. ಲಕ್ಷಗಳಲ್ಲಿ	
ಕ್ರ. ಸಂ.	ಜಿಲ್ಲೆಗಳು	2018-19		2019-20		2020-21		ಒಟ್ಟು	
		ಭೌತಿಕ	ಆರ್ಥಿಕ	ಭೌತಿಕ	ಆರ್ಥಿಕ	ಭೌತಿಕ	ಆರ್ಥಿಕ	ಭೌತಿಕ	ಆರ್ಥಿಕ
1	ಚಿಕ್ಕಬಳ್ಳಾಪುರ	0	0.00	1.00	50.00	0	0.00	1.00	50.00
2	ರಾಮನಗರ	1	25.00	0.00	0.00	0	0.00	1.00	25.00
3	ತುಮಕೂರು	1	50.00	1.00	50.00	2	100.00	4.00	200.00
	ಒಟ್ಟು	2	75.00	2.00	100.00	2	100.00	6.00	275.00
ಈರುಳ್ಳಿ ಶೇಖರಣಾ ಘಟಕ		ಭೌತಿಕ ಸಂಖ್ಯೆ ಆರ್ಥಿಕ ರೂ. ಲಕ್ಷಗಳಲ್ಲಿ							
		2020-21							
ಕ್ರ. ಸಂ.	ಜಿಲ್ಲೆಗಳು	ಭೌತಿಕ	ಆರ್ಥಿಕ						
1	ಬಾಗಲಕೋಟೆ	17	14.88						
2	ಬೀದರ್	37	32.375						
3	ಚಾಮರಾಜನಗರ	2	1.750						
4	ಚಿಕ್ಕಬಳ್ಳಾಪುರ	20	17.500						
5	ಚಿತ್ರದುರ್ಗ	15	13.125						
6	ದಾವಣಗೆರೆ	30	26.250						
7	ಧಾರವಾಡ	30	26.250						
8	ಗದಗ	5	4.375						
9	ಕಲಬುರಗಿ	30	26.250						
10	ಕೋಲಾರ	1	0.875						
11	ಕೊಪ್ಪಳ	30	26.250						
12	ರಾಯಚೂರು	15	13.125						
13	ರಾಮನಗರ	2	1.750						
14	ತುಮಕೂರು	18	15.750						
15	ವಿಜಯಪುರ	26	22.750						
	ಒಟ್ಟು	278	243.25						

  
 ತೋಟಗಾರಿಕೆ ಇಲಾಖೆ ನಿರ್ದೇಶಕರು  
 (ಇಲಾಖೆಗಳು)  
 ಕಾಲೇಜು, ಬೆಂಗಳೂರು - 560 004.