



## ಕರ್ನಾಟಕ ವಿಧಾನ ಪರಿಷತ್ತು

ಚುಕ್ಕೆ ಗುರುತಿಲ್ಲದ ಪ್ರಶ್ನೆ ಸಂಖ್ಯೆ : 888(875)  
 ಸದಸ್ಯರ ಹೆಸರು : ಶ್ರೀ ಎಸ್.ರವಿ (ಸ್ಥಳೀಯ ಸಂಸ್ಥೆಗಳ ಕ್ಷೇತ್ರ)  
 ಉತ್ತರಿಸಬೇಕಾದ ದಿನಾಂಕ : 21-09-2022.  
 ಉತ್ತರಿಸುವ ಸಚಿವರು : ಮಾನ್ಯ ಮುಜರಾಯಿ ಹೆಚ್ ಮತ್ತು  
 ವಕ್ಫ್ ಸಚಿವರು

ಕ್ರ.ಸಂ.	ಪ್ರಶ್ನೆಗಳು	ಉತ್ತರಗಳು																																																													
ಅ.	ರಾಮನಗರ ಜಿಲ್ಲೆಯಲ್ಲಿ ಅಲ್ಪಸಂಖ್ಯಾತರು ಹೆಚ್ಚಿನ ಸಂಖ್ಯೆಯಲ್ಲಿದ್ದು ಅವರು ಮೂಲಭೂತ ಸೌಲಭ್ಯಗಳಲ್ಲದೆ ಹಿಂದುಳಿದಿರುವುದು ಸರ್ಕಾರದ ಗಮನಕ್ಕೆ ಬಂದಿದೆಯೇ; ಬಂದಿದ್ದಲ್ಲಿ ಕಳೆದ 5 ವರ್ಷಗಳಲ್ಲಿ ಅಲ್ಪಸಂಖ್ಯಾತರ ಕಲ್ಯಾಣಕ್ಕಾಗಿ ಸರ್ಕಾರವು ರೂಪಿಸಿರುವ ಯೋಜನೆಗಳು ಯಾವುವು; ಈ ಯೋಜನೆಗಳಿಗೆ ಇಡುಗಡೆಯಾಗಿರುವ ಅನುದಾನವೆಷ್ಟು; ಈ ಯೋಜನೆಗಳ ಪ್ರಯೋಜನ ಪಡೆದಿರುವವರ ಸಂಖ್ಯೆ ಎಷ್ಟು; (ತಾಲ್ಲೂಕುವಾರು ಮಾಹಿತಿ ನೀಡುವುದು)	<p><b>ಅಲ್ಪಸಂಖ್ಯಾತರ ನಿರ್ದೇಶನಾಲಯ</b>          ರಾಮನಗರ ಜಿಲ್ಲೆಯಲ್ಲಿ ಕಳೆದ 5 ವರ್ಷಗಳಲ್ಲಿ ಅಲ್ಪಸಂಖ್ಯಾತರ ಕಲ್ಯಾಣಕ್ಕಾಗಿ ಸರ್ಕಾರವು ರೂಪಿಸಿರುವ ಯೋಜನೆಗಳು ಮತ್ತು ಇಡುಗಡೆಯಾಗಿರುವ ಅನುದಾನದ ವಿವರ ಹಾಗೂ ಈ ಯೋಜನೆಗಳ ಪ್ರಯೋಜನ ಪಡೆದಿರುವವರ ಸಂಖ್ಯೆಯ ತಾಲ್ಲೂಕುವಾರು ಮಾಹಿತಿ "ಅನುಬಂಧ-01" ರಲ್ಲಿ ನೀಡಲಾಗಿದೆ.</p> <p>ಈ ಯೋಜನೆಗಳಿಗೆ ಇಡುಗಡೆಯಾಗಿರುವ ಅನುದಾನದ ವಿವರ ಕೆಳಕಂಡಂತಿದೆ.</p> <p style="text-align: right;">(ರೂ. ಲಕ್ಷಗಳಲ್ಲಿ)</p> <table border="1"> <thead> <tr> <th rowspan="2">ಕ್ರ. ಸಂ</th> <th rowspan="2">ತಾಲ್ಲೂಕು</th> <th colspan="5">ಇಡುಗಡೆಯಾದ ಅನುದಾನ</th> </tr> <tr> <th>2017-18</th> <th>2018-19</th> <th>2019-20</th> <th>2020-21</th> <th>2021-22</th> </tr> </thead> <tbody> <tr> <td>1</td> <td>ರಾಮನಗರ</td> <td>656.49</td> <td>450.715</td> <td>448.37</td> <td>153.62</td> <td>196.25</td> </tr> <tr> <td>2</td> <td>ಚನ್ನಪಟ್ಟಣ</td> <td>387.24</td> <td>146.685</td> <td>216.90</td> <td>67.17</td> <td>101.43</td> </tr> <tr> <td>3</td> <td>ಕನಕಪುರ</td> <td>148.51</td> <td>176.530</td> <td>57.43</td> <td>30.07</td> <td>20.31</td> </tr> <tr> <td>4</td> <td>ಮಾಗಡಿ</td> <td>191.87</td> <td>154.910</td> <td>406.53</td> <td>38.63</td> <td>98.57</td> </tr> <tr> <td></td> <td><b>ಒಟ್ಟು</b></td> <td><b>1384.11</b></td> <td><b>928.840</b></td> <td><b>1129.23</b></td> <td><b>289.49</b></td> <td><b>416.56</b></td> </tr> </tbody> </table> <p><b>ಕರ್ನಾಟಕ ಅಲ್ಪಸಂಖ್ಯಾತರ ಅಭಿವೃದ್ಧಿ ನಿಗಮ</b>          ಕರ್ನಾಟಕ ಅಲ್ಪಸಂಖ್ಯಾತರ ಅಭಿವೃದ್ಧಿ ನಿಗಮಕ್ಕೆ ಕಳೆದ 5 ವರ್ಷಗಳಲ್ಲಿ ಸರ್ಕಾರವು ರೂಪಿಸಿರುವ ಯೋಜನೆಗಳು, ಇಡುಗಡೆಯಾಗಿರುವ ಅನುದಾನದ ವಿವರಗಳನ್ನು ಮತ್ತು ಈ ಯೋಜನೆಗಳ ಪ್ರಯೋಜನ ಪಡೆದಿರುವ ಫಲಾನುಭವಿಗಳ ಸಂಖ್ಯೆಯನ್ನು ಅನುಬಂಧ - '2' ರಲ್ಲಿ ನೀಡಲಾಗಿದೆ.          ಕಳೆದ 5 ವರ್ಷಗಳಲ್ಲಿ ಇಡುಗಡೆಯಾಗಿರುವ ಒಟ್ಟು ಅನುದಾನ ರೂ.88714.00 ಲಕ್ಷಗಳ ವಿವರ ಈ ಕೆಳಗಿನಂತಿರುತ್ತದೆ.          (ರೂ.ಲಕ್ಷಗಳಲ್ಲಿ)</p> <table border="1"> <thead> <tr> <th>ವರ್ಷ</th> <th>ಇಡುಗಡೆಯಾಗಿರುವ ಅನುದಾನ</th> </tr> </thead> <tbody> <tr> <td>2017-18</td> <td>33000.00</td> </tr> <tr> <td>2018-19</td> <td>29580.00</td> </tr> <tr> <td>2019-20</td> <td>14980.00</td> </tr> <tr> <td>2020-21</td> <td>5654.00</td> </tr> <tr> <td>2021-22</td> <td>5500.00</td> </tr> <tr> <td><b>ಒಟ್ಟು ರೂ.</b></td> <td><b>88714.00</b></td> </tr> </tbody> </table>	ಕ್ರ. ಸಂ	ತಾಲ್ಲೂಕು	ಇಡುಗಡೆಯಾದ ಅನುದಾನ					2017-18	2018-19	2019-20	2020-21	2021-22	1	ರಾಮನಗರ	656.49	450.715	448.37	153.62	196.25	2	ಚನ್ನಪಟ್ಟಣ	387.24	146.685	216.90	67.17	101.43	3	ಕನಕಪುರ	148.51	176.530	57.43	30.07	20.31	4	ಮಾಗಡಿ	191.87	154.910	406.53	38.63	98.57		<b>ಒಟ್ಟು</b>	<b>1384.11</b>	<b>928.840</b>	<b>1129.23</b>	<b>289.49</b>	<b>416.56</b>	ವರ್ಷ	ಇಡುಗಡೆಯಾಗಿರುವ ಅನುದಾನ	2017-18	33000.00	2018-19	29580.00	2019-20	14980.00	2020-21	5654.00	2021-22	5500.00	<b>ಒಟ್ಟು ರೂ.</b>	<b>88714.00</b>
ಕ್ರ. ಸಂ	ತಾಲ್ಲೂಕು	ಇಡುಗಡೆಯಾದ ಅನುದಾನ																																																													
		2017-18	2018-19	2019-20	2020-21	2021-22																																																									
1	ರಾಮನಗರ	656.49	450.715	448.37	153.62	196.25																																																									
2	ಚನ್ನಪಟ್ಟಣ	387.24	146.685	216.90	67.17	101.43																																																									
3	ಕನಕಪುರ	148.51	176.530	57.43	30.07	20.31																																																									
4	ಮಾಗಡಿ	191.87	154.910	406.53	38.63	98.57																																																									
	<b>ಒಟ್ಟು</b>	<b>1384.11</b>	<b>928.840</b>	<b>1129.23</b>	<b>289.49</b>	<b>416.56</b>																																																									
ವರ್ಷ	ಇಡುಗಡೆಯಾಗಿರುವ ಅನುದಾನ																																																														
2017-18	33000.00																																																														
2018-19	29580.00																																																														
2019-20	14980.00																																																														
2020-21	5654.00																																																														
2021-22	5500.00																																																														
<b>ಒಟ್ಟು ರೂ.</b>	<b>88714.00</b>																																																														

**ಕರ್ನಾಟಕ ರಾಜ್ಯ ವಕ್ಫ್ ಮಂಡಳಿ:**

ರಾಮನಗರ ಜಿಲ್ಲೆಗೆ ಅಲ್ಪಸಂಖ್ಯಾತರ ಕಲ್ಯಾಣಕ್ಕಾಗಿ ಸರ್ಕಾರವು ಕರ್ನಾಟಕ ರಾಜ್ಯ ವಕ್ಫ್ ಮಂಡಳಿ ವತಿಯಿಂದ ಹಮ್ಮಿಕೊಂಡಿರುವ ಯೋಜನೆಗಳು ಈ ಕೆಳಕಂಡಂತಿವೆ:

1. ಕರ್ನಾಟಕ ವಕ್ಫ್ ಆಸ್ತಿ ಸಂರಕ್ಷಣೆ ಯೋಜನೆ.
2. ವಕ್ಫ್ ಸಂಸ್ಥೆಗಳ ದುರಸ್ತಿ ಮತ್ತು ಜೀರ್ಣೋದ್ಧಾರಕ್ಕಾಗಿ ಸಹಾಯಾನುದಾನ.
3. ಖಬರಸ್ಥಾನ ಮೂಲಭೂತ ಸೌಕರ್ಯ ಅಭಿವೃದ್ಧಿ ಯೋಜನೆ.

ಕಳೆದ 5 ವರ್ಷಗಳಲ್ಲಿ ಮೇಲ್ಕಂಡ ಯೋಜನೆಗಳಿಗೆ ಸರ್ಕಾರದಿಂದ ಇಡುಗಡೆಯಾಗಿರುವ ಅನುದಾನ ಹಾಗೂ ಈ ಯೋಜನೆಯಿಂದ ಪ್ರಯೋಜನ ಪಡೆದಿರುವವರ ವಿವರ "ಅನುಬಂಧ-3, 4 ಮತ್ತು 5" ರಲ್ಲಿ ನೀಡಲಾಗಿದೆ.

ಆ. ಕಳೆದ 5 ವರ್ಷಗಳಲ್ಲಿ ಅಲ್ಪಸಂಖ್ಯಾತರ ಕಲ್ಯಾಣ ಇಲಾಖೆಯಿಂದ ವಿದ್ಯಾರ್ಥಿಗಳ ಶೈಕ್ಷಣಿಕ ಅಭಿವೃದ್ಧಿಗಾಗಿ ರೂಪಿಸಿರುವ ಯೋಜನೆಗಳು ಯಾವುವು: ಈ ಯೋಜನೆಗಳಿಗೆ ಇಡುಗಡೆಯಾಗಿರುವ ಅನುದಾನವೆಷ್ಟು: ಈ ಯೋಜನೆಗಳ ಪ್ರಯೋಜನ ಪಡೆದಿರುವ ವಿದ್ಯಾರ್ಥಿಗಳ ಸಂಖ್ಯೆ ಎಷ್ಟು: (ಜಿಲ್ಲಾವಾರು ಮಾಹಿತಿ ನೀಡುವುದು)

**ಅಲ್ಪಸಂಖ್ಯಾತರ ನಿರ್ದೇಶನಾಲಯ**

ಕಳೆದ 5 ವರ್ಷಗಳಲ್ಲಿ ಅಲ್ಪಸಂಖ್ಯಾತರ ಕಲ್ಯಾಣ ಇಲಾಖೆಯಿಂದ ವಿದ್ಯಾರ್ಥಿಗಳ ಶೈಕ್ಷಣಿಕ ಅಭಿವೃದ್ಧಿಗಾಗಿ ರೂಪಿಸಿರುವ ಯೋಜನೆಗಳು, ಇಡುಗಡೆಯಾಗಿರುವ ಅನುದಾನ ಹಾಗೂ ಪ್ರಯೋಜನ ಪಡೆದಿರುವ ವಿದ್ಯಾರ್ಥಿಗಳ ಸಂಖ್ಯೆ ಜಿಲ್ಲಾವಾರು ಮಾಹಿತಿ "ಅನುಬಂಧ-06" ರಲ್ಲಿ ನೀಡಲಾಗಿದೆ.

**ಕರ್ನಾಟಕ ಅಲ್ಪಸಂಖ್ಯಾತರ ಅಭಿವೃದ್ಧಿ ನಿಗಮ**

ಕರ್ನಾಟಕ ಅಲ್ಪಸಂಖ್ಯಾತರ ಅಭಿವೃದ್ಧಿ ನಿಗಮದಲ್ಲಿ ವಿದ್ಯಾರ್ಥಿಗಳ ಶೈಕ್ಷಣಿಕ ಅಭಿವೃದ್ಧಿಗಾಗಿ 'ಅಲಿವು' ನಾಲ ಯೋಜನೆಯನ್ನು ರೂಪಿಸಲಾಗಿದೆ. ಕಳೆದ 5 ವರ್ಷಗಳಲ್ಲಿ ಈ ಯೋಜನೆಗೆ ಇಡುಗಡೆಯಾದ ಅನುದಾನ ರೂ.39745.92 ಲಕ್ಷಗಳ ವಿವರ ಈ ಕೆಳಗಿನಂತಿರುತ್ತದೆ.


(ರೂ.ಲಕ್ಷಗಳಲ್ಲಿ)

ವರ್ಷ	ಇಡುಗಡೆಯಾಗಿರುವ ಅನುದಾನ
2017-18	10517.93
2018-19	9210.00
2019-20	15563.35
2020-21	1899.44
2021-22	2555.20
ಒಟ್ಟು ರೂ.	39745.92

ಈ ಯೋಜನೆಯ ಪ್ರಯೋಜನ ಪಡೆದಿರುವ ವಿದ್ಯಾರ್ಥಿಗಳ ಸಂಖ್ಯೆಯ ಜಿಲ್ಲಾವಾರು ಮಾಹಿತಿಯನ್ನು ಅನುಬಂಧ -7' ರಲ್ಲಿ ನೀಡಲಾಗಿದೆ.

<p>ಇ. ಕಳೆದ 5 ವರ್ಷಗಳಲ್ಲಿ ಹಜ್/ಯಾತ್ರೆಗೆ ತೆರಳಲು ಸಹಾಯಧನ ಕೋರಿ ಸ್ವೀಕೃತವಾದ ಅರ್ಜಿಗಳೆಷ್ಟು? ಈ ಯೋಜನೆಗೆ ಒಡಗೂಡಿಯಾಗಿರುವ ಅನುದಾನವೆಷ್ಟು? ಇದರಲ್ಲಿ ಎಷ್ಟು ಫಲಾನುಭವಿಗಳಿಗೆ ಸಹಾಯಧನ ನೀಡಲಾಗಿದೆ? ಬಾಕಿ ಉಳಿದಿರುವ ಅರ್ಜಿದಾರರಿಗೆ ಯಾವಾಗ ಅವಕಾಶ ಕಲ್ಪಿಸಲಾಗುವುದು? (ಜಿಲ್ಲಾವಾರು ಮಾಹಿತಿ ನೀಡುವುದು)</p>	<p><u>ಕರ್ನಾಟಕ ರಾಜ್ಯ ಹಜ್ ಸಮಿತಿ</u>  ಕರ್ನಾಟಕ ರಾಜ್ಯ ಹಜ್ ಸಮಿತಿ ವತಿಯಿಂದ ಪ್ರತಿ ವರ್ಷ ಯಾತ್ರಾರ್ಥಿಗಳು ತಮ್ಮ ಸ್ವಂತ ಖರ್ಚಿನಿಂದ ಹಜ್ ಯಾತ್ರೆಗೆ ಪ್ರಯಾಣ ಮಾಡುತ್ತಾರೆ. ಇವರಿಗೆ ತಮ್ಮ ಯಾತ್ರೆಯ ಸಮಯದಲ್ಲಿ ರಾಜ್ಯ ಹಜ್ ಸಮಿತಿಯ ವತಿಯಿಂದ ಸೌಕರ್ಯ /ಸೌಲಭ್ಯವನ್ನು ಕಲ್ಪಿಸಲಾಗುತ್ತದೆ. ಯಾತ್ರಿಕರಿಗೆ ಕರ್ನಾಟಕ ರಾಜ್ಯ ಹಜ್ ಸಮಿತಿ ವತಿಯಿಂದ ಆರ್ಥಿಕವಾಗಿ ಯಾವುದೇ ರೀತಿಯ ಅನುದಾನ /ಸಹಾಯಧನ ನೀಡಲಾಗುವುದಿಲ್ಲ. ಆದುದರಿಂದ ಹಜ್‌ಗಾಗಿ ಆಯ್ಕೆಯಾದ ಅರ್ಜಿದಾರರು ಫಲಾನುಭವಿಗಳಾಗಿರುವುದಿಲ್ಲ.</p>
--	--

ಸಂಖ್ಯೆ: MWD 260 LMQ 2022

  
(ಶಶಿಕಲಾ ಅ.ಜೊಲ್ಲೆ)  
ಮುಜರಾಯಿ ಹಜ್ ಮತ್ತು  
ವಕ್ಫ್ ಸಚಿವರು

# ಲಿಪುಬಂಧ-1

ಕ್ರ. 875

ಅಲ್ಪಸಂಖ್ಯಾತರ ನಿರ್ದೇಶನಾಲಯ

2017-18 ರಿಂದ 2021-22ನೇ ಸಾಲನಲ್ಲ ಅಲ್ಪಸಂಖ್ಯಾತರ ಕಲ್ಯಾಣ ಇಲಾಖೆಯಿಂದ ಅನುಷ್ಠಾನಗೊಳಿಸುತ್ತಿರುವ ಯೋಜನೆಗಳಿಗೆ ಬಿಡುಗಡೆಯಾದ ಹಾಗೂ ವೆಚ್ಚ ಮಾಡಿದ ಅನುದಾನದ ಜಲ್ಲಾವಾರು ವಿವರ

ಮಾನ್ಯ ವಿಧಾನ ಪರಿಷತ್ತಿನ ಸದಸ್ಯರಾದ ಶ್ರೀ ಎಸ್. ರವಿ (ಸ್ಥಳೀಯ ಸಂಸ್ಥೆಗಳ ಕ್ಷೇತ್ರ) ರವರ ಚುಕ್ಕೆ ಗುರುತಿಲ್ಲದ ಪ್ರಶ್ನೆ ಸಂಖ್ಯೆ:875 ಕ್ಕೆ ಅನುಬಂಧ-01

ವರ್ಷ:2017-18

(ರೂ. ಲಕ್ಷಗಳಲ್ಲಿ)

ಕ್ರ. ಸಂ	ತಾಲ್ಲೂಕು	ನಿರ್ದೇಶನಾಲಯ ಮತ್ತು ಆಡಳಿತ		ಕ್ರಿಶ್ಚಿಯನ್ ಸಮುದಾಯದ ಅಭಿವೃದ್ಧಿ		ಸಮುದಾಯ ಭವನ/ಶಾದಿಮಹಲ್ ನಿರ್ಮಾಣ		ಸರ್ಕಾರಿ ಅಲ್ಪಸಂಖ್ಯಾತರ ಶಾಲೆಗಳಿಗೆ ಶಿಕ್ಷಣ ಮತ್ತು ಕಲಿಕೆ ಸಾಧನಗಳು		ಅಲ್ಪಸಂಖ್ಯಾತರಿಗಾಗಿ ನಿರಂತರ ಹಾಸ್ಟೆಲ್‌ಗಳ ಪ್ರಾರಂಭ		ಅಲ್ಪಸಂಖ್ಯಾತರ ವಸತಿ ಶಾಲೆಗಳು		ಜೈನ್, ಬೌದ್ಧ ಮತ್ತು ಸಿಖ್ ಸಮುದಾಯದ ಅಭಿವೃದ್ಧಿ		ಒಟ್ಟು	
		ಬಿಡುಗಡೆ	ಭೌತಿಕ	ಬಿಡುಗಡೆ	ಭೌತಿಕ	ಬಿಡುಗಡೆ	ಭೌತಿಕ	ಬಿಡುಗಡೆ	ಭೌತಿಕ	ಬಿಡುಗಡೆ	ಭೌತಿಕ	ಬಿಡುಗಡೆ	ಭೌತಿಕ	ಬಿಡುಗಡೆ	ಭೌತಿಕ	ಬಿಡುಗಡೆ	ಭೌತಿಕ
1	2	3	4	5	6	7	8	9	10	11	12	13	14	15	16	17	18
1	ರಾಮನಗರ	5.86	2	22.50	2.00	52.50	4.00	1.50	194	5.00	110	113.24	194	0.00	0	102.00	204
2	ಚನ್ನಪಟ್ಟಣ	5.86	2	45.00	3.00	15.00	1.00	0.50	184	1.50	50	56.56	184	0.00	0	59.00	118
3	ಕನಕಪುರ	5.86	2	51.50	2.00	0.00	0.00	0.00	0.00	0.00	0.00	0.00	0.00	0.45	3	38.00	76
4	ಮಾಗಡಿ	5.86	2	0.00	0.00	40.00	1.00	0.00	0.00	0.00	0.00	56.45	205	0.00	0	31.00	62
	ಒಟ್ಟು	23.440	8	119.00	7	107.50	6	2.00	378	6.50	160	226.25	583	0.45	3	230.00	460

ವರ್ಷ:2017-18

(ರೂ. ಲಕ್ಷಗಳಲ್ಲಿ)

ಕ್ರ. ಸಂ	ತಾಲ್ಲೂಕು	ಅಲ್ಪಸಂಖ್ಯಾತರ ವಿದ್ಯಾರ್ಥಿಗಳಿಗೆ ವಿದ್ಯಾಸಿರಿ		ಮಾನ್ಯ ಮುಖ್ಯಮಂತ್ರಿಗಳ ಅಲ್ಪಸಂಖ್ಯಾತರ ಅಭಿವೃದ್ಧಿ ಕಾರ್ಯಕ್ರಮ		ಅಲ್ಪಸಂಖ್ಯಾತರ ವಸತಿ ಶಾಲೆ/ವಿದ್ಯಾರ್ಥಿನಿಲಯಗಳ ಕಟ್ಟಡ ನಿರ್ಮಾಣ		ಅಲ್ಪಸಂಖ್ಯಾತರಿಗಾಗಿ ಹಾಸ್ಟೆಲ್‌ಗಳು		ಅಲ್ಪಸಂಖ್ಯಾತರಿಗಾಗಿ ಕಾನೂನು ಪದವೀಧರರಿಗೆ ತರಬೇತಿ ಭತ್ಯೆ		ಅಲ್ಪಸಂಖ್ಯಾತರ ಸಂಸ್ಥೆಗಳಿಂದ ನಡೆಸಲ್ಪಡುತ್ತಿರುವ ವಿದ್ಯಾರ್ಥಿನಿಲಯಗಳು		ಕಾರ್ಯಕಾರಿ ನಿಬ್ಬಂದಿ		ಒಟ್ಟು	
		ಬಡುಗಡೆ	ಫೌತಿಕ	ಬಡುಗಡೆ	ಫೌತಿಕ	ಬಡುಗಡೆ	ಫೌತಿಕ	ಬಡುಗಡೆ	ಫೌತಿಕ	ಬಡುಗಡೆ	ಫೌತಿಕ	ಬಡುಗಡೆ	ಫೌತಿಕ	ಬಡುಗಡೆ	ಫೌತಿಕ	ಬಡುಗಡೆ	ಫೌತಿಕ
1	2	19	20	21	22	23	24	25	26	27	28	29	30	31	32	33	34
1	ರಾಮನಗರ	12.75	90	150.00	1.00	105.77	2.00	71.72	110	0.00	0.00	0.00	0.00	13.65	5.00	656.49	918
2	ಚನ್ನಪಟ್ಟಣ	3.60	24	50.00	1.00	101.21	2.00	47.81	50	1.20	3	0.00	0.00	0.00	0.00	387.24	622
3	ಕನಕಪುರ	2.70	18	50.00	1.00	0.00	0.00	0.00	0.00	0.00	0.00	0.00	0.00	0.00	0.00	148.51	102
4	ಮಾಗಡಿ	4.80	32	50.00	1.00	0.00	0.00	0.000	0.00	0.00	0.00	3.76	1.00	0.00	0.00	191.87	304
	ಒಟ್ಟು	23.85	164	300.00	4	206.98	4	119.530	160	1.20	3	3.76	1	13.65	5	1384.11	1946

ಅಲ್ಪಸಂಖ್ಯಾತರ ನಿರ್ದೇಶನಾಲಯ

ವರ್ಷ:2018-19

(ರೂ. ಲಕ್ಷಗಳಲ್ಲಿ)

ಕ್ರ. ಸಂ	ತಾಲ್ಲೂಕು	ನಿರ್ದೇಶನಾಲಯ ಮತ್ತು ಆದೇಶ		ಕ್ರಿಶ್ಚಿಯನ್ ಸಮುದಾಯದ ಅಭಿವೃದ್ಧಿ		ಅಲ್ಪಸಂಖ್ಯಾತರ ಕಲ್ಯಾಣ ಮದರಸಾದಲ್ಲಿ ಉತ್ತಮ ಗುಣಮಟ್ಟದ ಶಿಕ್ಷಣವನ್ನು ಒದಗಿಸುವುದು		ಸಮುದಾಯ ಭವನ/ಶಾದಿಮಹಲ್ ನಿರ್ಮಾಣ		ಕೌಶಲ್ಯ ಅಭಿವೃದ್ಧಿ ಯೋಜನೆ (ಮಿಷನ್ ಮೈಸ್ಟ್ರೋಮ್) ಅಲ್ಪಸಂಖ್ಯಾತರು		ಸರ್ಕಾರಿ ಅಲ್ಪಸಂಖ್ಯಾತರ ಶಾಲೆಗಳಿಗೆ ಶಿಕ್ಷಣ ಮತ್ತು ಕಲಿಕೆ ಸಾಧನಗಳು		ಅಲ್ಪಸಂಖ್ಯಾತ ವಿದ್ಯಾರ್ಥಿಗಳಿಗೆ ಉತ್ತೇಜನ		ಅಲ್ಪಸಂಖ್ಯಾತರಿಗಾಗಿ ನೂತನ ಹಾಸ್ಟೆಲ್‌ಗಳ ಪ್ರಾರಂಭ		ಅಲ್ಪಸಂಖ್ಯಾತರ ವಸತಿ ಶಾಲೆಗಳು	
		ಜಡುಗಡೆ	ಭೌತಿಕ	ಜಡುಗಡೆ	ಭೌತಿಕ	ಜಡುಗಡೆ	ಭೌತಿಕ	ಜಡುಗಡೆ	ಭೌತಿಕ	ಜಡುಗಡೆ	ಭೌತಿಕ	ಜಡುಗಡೆ	ಭೌತಿಕ	ಜಡುಗಡೆ	ಭೌತಿಕ	ಜಡುಗಡೆ	ಭೌತಿಕ	ಜಡುಗಡೆ	ಭೌತಿಕ
1	2	3	4	5	6	7	8	9	10	11	12	13	14	15	16	17	18	19	20
1	ರಾಮನಗರ	24.34	2	8.50	3	0.00	0.00	32.50	2.00	8.00	1.00	2.00	238	0.035	238	5.17	47	75.80	238
2	ಚನ್ನಪಟ್ಟಣ	6.05	2	18.50	8	0.00	0.00	0.00	0.00	4.00	1.00	0.10	210	0.045	210	0.00	0.00	57.98	210
3	ಕನಕಪುರ	6.05	2	10.50	2	0.00	0.00	0.00	0.00	0.00	0.00	0.00	0.00	0.00	0.00	3.67	12	0.00	0.00
4	ಮಾಗಡಿ	6.05	2	0.00	0.00	10.00	1.00	25.00	1.00	0.00	0.00	0.10	225	0.06	225	0.00	0.00	44.48	225
ಒಟ್ಟು		42.49	8	37.50	13	10.00	1.00	57.50	3.00	12.00	2.00	2.20	673.00	0.14	673.00	8.84	59.00	178.26	673.00

ಕ್ರ. ಸಂ	ತಾಲ್ಲೂಕು	ಬಡಾಯ		ಅಲ್ಪಸಂಖ್ಯಾತರ ವಿದ್ಯಾರ್ಥಿಗಳಿಗೆ ವಿದ್ಯಾಸಿರಿ		ಮಾನ್ಯ ಮುಖ್ಯಮಂತ್ರಿಗಳ ಅಲ್ಪಸಂಖ್ಯಾತರ ಅಭಿವೃದ್ಧಿ ಕಾರ್ಯಕ್ರಮ (ಕಾಲೋನಿ)		ಅಲ್ಪಸಂಖ್ಯಾತರ ವಸತಿ ಶಾಲೆ/ ವಿದ್ಯಾರ್ಥಿನಿಲಯಗಳ ಕಟ್ಟಡ ನಿರ್ಮಾಣ		ಅಲ್ಪಸಂಖ್ಯಾತರಿಗಾಗಿ ಹಾಸ್ಟೆಲ್‌ಗಳು		ಅಲ್ಪಸಂಖ್ಯಾತರಗಾಗಿ ಕಾನೂನು ಪದವೀಧರರಿಗೆ ತರಬೇತಿ ಭತ್ಯೆ		ಅಲ್ಪಸಂಖ್ಯಾತರ ಸಂಸ್ಥೆಗಳಿಂದ ನಡೆಸಲ್ಪಡುತ್ತಿರುವ ವಿದ್ಯಾರ್ಥಿನಿಲಯಗಳು		ಕಾರ್ಯಕಾರಿ ಸಿಬ್ಬಂದಿ		ಒಟ್ಟು	
		ಬಡುಗಡೆ	ಭೌತಿಕ	ಬಡುಗಡೆ	ಭೌತಿಕ	ಬಡುಗಡೆ	ಭೌತಿಕ	ಬಡುಗಡೆ	ಭೌತಿಕ	ಬಡುಗಡೆ	ಭೌತಿಕ	ಬಡುಗಡೆ	ಭೌತಿಕ	ಬಡುಗಡೆ	ಭೌತಿಕ	ಬಡುಗಡೆ	ಭೌತಿಕ	ಬಡುಗಡೆ	ಭೌತಿಕ
1	2	21	22	23	24	25	26	27	28	29	30	31	32	33	34	35	36	37	38
1	ರಾಮನಗರ	48.50	97	2.00	23	128.50	1.00	15.09	1	85.28	170	0.00	0.00	0.00	0.00	15.00	5.0	450.715	1066
2	ಚನ್ನಪಟ್ಟಣ	10.50	21	1.00	17	25.00	1.00	0.00	0.00	21.31	50	2.20	4	0.00	0.00	0.00	0.0	146.685	734
3	ಕನಕಪುರ	9.00	18	1.00	17	125.00	1.00	0.00	0.00	21.31	35	0.00	0.00	0.00	0.00	0.00	0.0	176.530	87
4	ಮಾಗಡಿ	17.00	34	2.15	25	25.00	1.00	0.00	0.00	21.31	34	0.00	0.00	3.76	1.00	0.00	0.0	154.910	774
	ಒಟ್ಟು	85.00	170.00	6.15	82.00	303.50	4.00	15.09	1.00	149.21	289.00	2.20	4.00	3.76	1.00	15.00	5.00	928.840	2661

ಅಲ್ಪಸಂಖ್ಯಾತರ ನಿರ್ದೇಶನಾಲಯ

ವರ್ಷ: 2019-20

(ರೂ. ಲಕ್ಷಗಳಲ್ಲಿ)

ಕ್ರ. ಸಂ	ತಾಲ್ಲೂಕು	ನಿರ್ದೇಶನಾಲಯ ಮತ್ತು ಆಡಳಿತ		ಕ್ರಿಶ್ಚಿಯನ್ ಸಮುದಾಯದ ಅಭಿವೃದ್ಧಿ		ಅಲ್ಪಸಂಖ್ಯಾತರ ಕಲ್ಯಾಣ ಮದರಸಾದಲ್ಲಿ ಉತ್ತಮ ಗುಣಮಟ್ಟದ ಶಿಕ್ಷಣವನ್ನು		ಸಮುದಾಯ ಭವನ/ಶಾದಿಮಹಲ್ ನಿರ್ಮಾಣ		ಸರ್ಕಾರಿ ಅಲ್ಪಸಂಖ್ಯಾತರ ಶಾಲೆಗಳಿಗೆ ಶಿಕ್ಷಣ ಮತ್ತು ಕಲಿಕೆ ಸಾಧನಗಳು		ಅಲ್ಪಸಂಖ್ಯಾತ ವಿದ್ಯಾರ್ಥಿಗಳಿಗೆ ಉತ್ತೇಜನ		ಅಲ್ಪಸಂಖ್ಯಾತರಿಗಾಗಿ ನೂತನ ಹಾಸ್ಟೆಲ್‌ಗಳ ಪ್ರಾರಂಭ		ಅಲ್ಪಸಂಖ್ಯಾತರ ವಸತಿ ಶಾಲೆಗಳು	
		ಬಡುಗಡೆ	ಭೌತಿಕ	ಬಡುಗಡೆ	ಭೌತಿಕ	ಬಡುಗಡೆ	ಭೌತಿಕ	ಬಡುಗಡೆ	ಭೌತಿಕ	ಬಡುಗಡೆ	ಭೌತಿಕ	ಬಡುಗಡೆ	ಭೌತಿಕ	ಬಡುಗಡೆ	ಭೌತಿಕ	ಬಡುಗಡೆ	ಭೌತಿಕ
1	2	3	4	5	6	7	8	9	10	11	12	13	14	15	16	17	18
1	ರಾಮನಗರ	5.40	2	1.50	3	84.00	2.00	47.50	2.00	3.47	237	6.70	237	25.16	160	130.85	237
2	ಚನ್ನಪಟ್ಟಣ	5.66	2	0.50	1	5.00	1.00	0.00	0.00	0.30	220	0.47	44	3.80	220	132.72	220
3	ಕನಕಪುರ	5.86	2	9.00	18	15.00	1.00	0.00	0.00	0.20	25	1.00	25	5.35	25	0.00	0.00
4	ಮಾಗಡಿ	5.66	2	0.00	0.00	5.00	1.00	0.00	0.00	0.20	236	0.31	16	31.20	236	300.17	236
ಒಟ್ಟು		22.58	8	11.00	22	109.00	5	47.50	2	4.17	718	8.48	322	65.51	641	563.74	693



ವರ್ಷ: 2019-20

(ರೂ. ಲಕ್ಷಗಳಲ್ಲಿ)


ಕ್ರ. ಸಂ	ತಾಲ್ಲೂಕು	ಜದಾಯಿ		ಅಲ್ಪಸಂಖ್ಯಾತರ ವಿದ್ಯಾರ್ಥಿಗಳಿಗೆ ವಿದ್ಯಾಸಿರಿ		ಅಲ್ಪಸಂಖ್ಯಾತರಿಗಾಗಿ ಹಾಸ್ಟೆಲ್‌ಗಳು		ಅಲ್ಪಸಂಖ್ಯಾತರಿಗಾಗಿ ಕಾನೂನು ಪದವೀಧರರಿಗೆ ತರಬೇತಿ ಭತ್ಯೆ		ಕಾರ್ಯಕಾರಿ ಸಿಬ್ಬಂದಿ		ಒಟ್ಟು	
		ಜಡುಗಡೆ	ಭೌತಿಕ	ಜಡುಗಡೆ	ಭೌತಿಕ	ಜಡುಗಡೆ	ಭೌತಿಕ	ಜಡುಗಡೆ	ಭೌತಿಕ	ಜಡುಗಡೆ	ಭೌತಿಕ	ಜಡುಗಡೆ	ಭೌತಿಕ
1	2	19	20	21	22	23	24	25	26	27	28	29	30
1	ರಾಮನಗರ	41.00	82	0.00	0.00	70.79	169	0.00	0.00	32.00	5.00	448.37	1136
2	ಚನ್ನಪಟ್ಟಣ	34.50	69	0.00	0.00	31.65	59	2.30	3	0.00	0.00	216.90	839
3	ಕನಕಪುರ	12.50	25	0.00	0.00	8.32	39	0.20	1	0.00	0.00	57.43	161
4	ಮಾಗಡಿ	46.00	92	1.35	16.00	16.64	34	0.00	0.00	0.00	0.00	406.53	869
	ಒಟ್ಟು	134.00	268	1.35	16	127.40	301	2.50	4	32.00	5	1129.23	3005

ಅಲ್ಪಸಂಖ್ಯಾತರ ನಿರ್ದೇಶನಾಲಯ

ವರ್ಷ:2021-22

(ರೂ. ಲಕ್ಷಗಳಲ್ಲಿ)

ಕ್ರ. ಸಂ	ತಾಲ್ಲೂಕು	ನಿರ್ದೇಶನಾಲಯ ಮತ್ತು ಅಡಳಿತ		ಸರ್ಕಾರಿ ಅಲ್ಪಸಂಖ್ಯಾತರ ಶಾಲೆಗಳಿಗೆ ಶಿಕ್ಷಣ ಮತ್ತು ಕಲಿಕೆ ಸಾಧನಗಳು		ಅಲ್ಪಸಂಖ್ಯಾತ ವಿದ್ಯಾರ್ಥಿಗಳಿಗೆ ಉತ್ತೇಜನ		ಅಲ್ಪಸಂಖ್ಯಾತರಿಗಾಗಿ ನೂತನ ಹಾಸ್ಟೆಲ್‌ಗಳ ಪ್ರಾರಂಭ		ಅಲ್ಪಸಂಖ್ಯಾತರ ವಸತಿ ಶಾಲೆಗಳು		ಅಲ್ಪಸಂಖ್ಯಾತರ ವಿದ್ಯಾರ್ಥಿಗಳಿಗೆ ವಿದ್ಯಾಸಿರಿ		ಅಲ್ಪಸಂಖ್ಯಾತರಿಗಾಗಿ ಹಾಸ್ಟೆಲ್‌ಗಳು		ಅಲ್ಪಸಂಖ್ಯಾತರಿಗಾಗಿ ಕಾನೂನು ಪದವೀಧರರಿಗೆ ತರಬೇತಿ ಛೇತ್ರ		ಕಾರ್ಯಕಾರಿ ಸಿಬ್ಬಂದಿ		ಒಟ್ಟು	
		ಬಡುಗಡೆ	ಭೌತಿಕ	ಬಡುಗಡೆ	ಭೌತಿಕ	ಬಡುಗಡೆ	ಭೌತಿಕ	ಬಡುಗಡೆ	ಭೌತಿಕ	ಬಡುಗಡೆ	ಭೌತಿಕ	ಬಡುಗಡೆ	ಭೌತಿಕ	ಬಡುಗಡೆ	ಭೌತಿಕ	ಬಡುಗಡೆ	ಭೌತಿಕ	ಬಡುಗಡೆ	ಭೌತಿಕ	ಬಡುಗಡೆ	ಭೌತಿಕ
1	2	3	4	5	6	7	8	9	10	11	12	13	14	15	16	17	18	19	20	21	22
1	ರಾಮನಗರ	2.48	2.00	3.30	370	1.34	370	13.82	264	93.08	370	0.00	0.00	44.92	163	0.30	1	37.01	5.00	196.25	1545
2	ಚನ್ನಪಟ್ಟಣ	2.48	2.00	0.10	238	2.49	238	0.00	0.00	73.30	238	0.00	0.00	22.46	79	0.60	2	0.00	0.00	101.43	797
3	ಕನಕಮಠ	2.48	2.00	0.00	70	0.00	0.00	6.00	70	0.00	0.00	0.00	0.00	11.23	25	0.60	1	0.00	0.00	20.31	168
4	ಮಾಗಡಿ	2.48	2.00	0.10	232	2.48	48	6.00	48	76.19	232	0.09	1	11.23	14	0.00	0.00	0.00	0.00	98.57	577
ಒಟ್ಟು		9.92	8	3.50	910	6.31	656	25.82	382	242.57	840	0.09	1	89.84	281	1.50	4	37.01	5	416.56	3087

  
 ನಿರ್ದೇಶಕರು  
 ಅಲ್ಪಸಂಖ್ಯಾತರ ನಿರ್ದೇಶನಾಲಯ  
 ಬೆಂಗಳೂರು

ಅಲ್ಪಸಂಖ್ಯಾತರ ನಿರ್ದೇಶನಾಲಯ

ವರ್ಷ:2020-21

(ರೂ. ಲಕ್ಷಗಳಲ್ಲಿ)

ಕ್ರ. ಸಂ	ತಾಲ್ಲೂಕು	ನಿರ್ದೇಶನಾಧಿಯ ಮತ್ತು ಅಡಳಿತ		ಅಲ್ಪಸಂಖ್ಯಾತ ವಿದ್ಯಾರ್ಥಿಗಳಿಗೆ ಉತ್ತೇಜನ		ಅಲ್ಪಸಂಖ್ಯಾತರಿಗಾಗಿ ನೂತನ ಹಾಸ್ಟೆಲ್‌ಗಳ ಪ್ರಾರಂಭ		ಅಲ್ಪಸಂಖ್ಯಾತರ ವಸತಿ ಶಾಲೆಗಳು		ಅಲ್ಪಸಂಖ್ಯಾತರಿಗೆ ವಿದ್ಯಾರ್ಥಿವೇತನ ಮತ್ತು ಶುಲ್ಕ ಮರುಪಾವತಿ	ಅಲ್ಪಸಂಖ್ಯಾತರಿಗಾಗಿ ಹಾಸ್ಟೆಲ್‌ಗಳು		ಅಲ್ಪಸಂಖ್ಯಾತರಿಗಾಗಿ ಕಾನೂನು ಪದವಿಧರರಿಗೆ ತರಬೇತಿ ಭತ್ಯೆ		ಕಾರ್ಯಕಾರಿ ಸಿಬ್ಬಂದಿ			ಒಟ್ಟು	
		ಬಡುಗಡೆ	ಭೌತಿಕ	ಬಡುಗಡೆ	ಭೌತಿಕ	ಬಡುಗಡೆ	ಭೌತಿಕ	ಬಡುಗಡೆ	ಭೌತಿಕ	ಬಡುಗಡೆ	ಭೌತಿಕ	ಬಡುಗಡೆ	ಭೌತಿಕ	ಬಡುಗಡೆ	ಭೌತಿಕ	ಬಡುಗಡೆ	ಭೌತಿಕ	ಬಡುಗಡೆ	
1	2	3	4	5	6	7	8	9	10	11	12	13	14	15	16	17	18	19	
1	ರಾಮನಗರ	2.57	2.00	0.50	124	1.41	270	16.96	301	0.00	103.00	155	0.00	0.00	29.18	5.00	153.62	960	
2	ಚನ್ನಪಟ್ಟಣ	2.57	2.00	0.40	235	0.00	0.00	10.22	235	0.00	52.98	47	1.00	3	0.00	0.00	67.17	575	
3	ಕನಕಪುರ	2.57	2.00	0.00	0.00	0.00	0.00	0.00	0.00	1.00	26.00	17	0.50	1	0.00	0.00	30.07	46	
4	ಮಾಗಡಿ	2.57	2.00	0.42	42	0.00	0.00	9.64	238	0.00	26.00	14	0.00	0.00	0.00	0.00	38.63	322	
	ಒಟ್ಟು	10.28	8	1.32	401	1.41	270	36.82	774	1.00	207.98	233	1.50	4	29.18	5	289.49	1903	

# ಅನುಬಂಧ - 2. ೨-೮೭

ಅಲ್ಪಸಂಖ್ಯಾತರ ನಿರ್ದೇಶನಾಲಯ

ಮಾನ್ಯ ವಿಧಾನ ಪರಿಷತ್ತಿನ ಸದಸ್ಯರಾದ ಶ್ರೀ ಎಸ್. ರವಿ (ಸ್ಥಳೀಯ ಸಂಸ್ಥೆಗಳ ಕ್ಷೇತ್ರ) ರವರ ಚುಕ್ಕೆ ಗುರುತಿಲ್ಲದ ಪ್ರಶ್ನೆ ಸಂಖ್ಯೆ:೮೭ ಕ್ಕೆ ಅನುಬಂಧ-೦೨

ಕಳೆದ ೮ ವರ್ಷಗಳಲ್ಲಿ ಅಲ್ಪಸಂಖ್ಯಾತರ ಕಲ್ಯಾಣ ಇಲಾಖೆಯಿಂದ ವಿದ್ಯಾರ್ಥಿಗಳ ಶೈಕ್ಷಣಿಕ ಅಭಿವೃದ್ಧಿಗಾಗಿ ರೂಪಿಸಿರುವ ಯೋಜನೆಗಳ ಪ್ರಗತಿ ವರದಿ

ವರ್ಷ: 2017-18

(ರೂ. ಲಕ್ಷಗಳಲ್ಲಿ)

ಕ್ರ. ಸಂ.	ಜಿಲ್ಲೆ	ಸರ್ಕಾರಿ ಅಲ್ಪಸಂಖ್ಯಾತರ ಶಾಲೆಗಳಿಗೆ ಶಿಕ್ಷಣ ಮತ್ತು ಕಲಿಕೆ ಸಾಧನಗಳು			ಅಲ್ಪಸಂಖ್ಯಾತ ವಿದ್ಯಾರ್ಥಿಗಳ ಉತ್ತೇಜನ			ಅಲ್ಪಸಂಖ್ಯಾತರಿಗಾಗಿ ನೂತನ ಹಾಸ್ಟೆಲ್‌ಗಳ ಪ್ರಾರಂಭ		
		ಮಂಜೂರು ಮಾಡಿರುವ ಅನುದಾನ	ಐದುಗಡೆ ಮಾಡಿರುವ ಅನುದಾನ	ವಿದ್ಯಾರ್ಥಿಗಳ ಸಂಖ್ಯೆ	ಮಂಜೂರು ಮಾಡಿರುವ ಅನುದಾನ	ಐದುಗಡೆ ಮಾಡಿರುವ ಅನುದಾನ	ವಿದ್ಯಾರ್ಥಿಗಳ ಸಂಖ್ಯೆ	ಮಂಜೂರು ಮಾಡಿರುವ ಅನುದಾನ	ಐದುಗಡೆ ಮಾಡಿರುವ ಅನುದಾನ	ವಿದ್ಯಾರ್ಥಿಗಳ ಸಂಖ್ಯೆ
1	2	3	4	5	6	7	8	9	10	11
1	ಬೆಂಗಳೂರು ನ	0.00	0.00	0.00	0.00	0.00	0.00	104.61	104.61	14.00
2	ಬೆಂಗಳೂರು(ಗ್ರಾ)	2.20	2.20	153	0.00	0.00	0.00	3.40	3.40	112
3	ಬಾಗಲಕೋಟೆ	12.00	12.00	5	0.00	0.00	0.00	26.00	26.00	4
4	ಬೆಳಗಾವಿ	12.00	12.00	870	0.00	0.00	0.00	10.90	10.90	1570
5	ಬಳ್ಳಾರಿ	10.60	10.60	0.00	0.00	0.00	0.00	8.90	8.90	0.00
6	ಬೀದರ್	9.40	9.40	1050	0.00	0.00	0.00	25.20	25.20	1025
7	ವಿಜಯಪುರ	9.25	9.25	20	0.00	0.00	0	13.00	13.00	180
8	ಚಾಮರಾಜನಗರ	1.60	1.60	175	0.02	0.02	2	5.60	5.60	79
9	ಚಿಕ್ಕಮಗಳೂರು	3.20	3.20	8	0.00	0.00	0	15.66	15.66	4
10	ಚಿತ್ರದುರ್ಗ	5.20	5.20	699	0.00	0.00	0	0.00	0.00	0
11	ಚಿಕ್ಕಬಳ್ಳಾಪುರ	4.80	4.80	531	0.11	0.11	11	8.81	8.81	205
12	ದಕ್ಷಿಣ ಕನ್ನಡ	4.90	4.90	866	0.00	0.00	0	9.10	9.10	243
13	ದಾವಣಗೆರೆ	0.60	0.60	475	0.67	0.67	67	26.76	26.76	475
14	ಧಾರವಾಡ	0.00	0.00	0.00	0.00	0.00	0.00	0.00	0.00	0.00
15	ಗದಗ	2.00	2.00	339.00	0.00	0.00	0.00	65.20	65.20	341.00
16	ಕಲಬುರಗಿ	17.00	17.00	5800	0.00	0.00	0.00	146.59	146.59	3250
17	ಹಾಸನ	5.70	5.70	719	0.00	0.00	0.00	0.00	0.00	0.00
18	ಹಾವೇರಿ	8.70	8.70	993	0.00	0.00	0.00	12.60	12.60	474
19	ಕೊಡಗು	2.10	2.10	421	0.00	0.00	0.00	3.40	3.40	99
20	ಕೋಲಾರ	3.30	3.30	364	0.00	0.00	0	6.96	6.96	9
21	ಕೊಪ್ಪಳ	17.40	17.40	2200	0.00	0.00	0.00	99.87	99.87	180
22	ಮಂಡ್ಯ	1.00	1.00	100	0.00	0.00	0.00	0.00	0.00	0.00
23	ಮೈಸೂರು	0.60	0.60	284	0.20	0.20	20.00	8.50	8.50	70
24	ರಾಯಚೂರು	9.90	9.90	139	0.00	0.00	0.00	44.02	44.02	775
25	ರಾಮನಗರ	2.00	2.00	378.00	0.00	0.00	0.00	6.50	6.46	160.00
26	ಶಿವಮೊಗ್ಗ	6.90	6.90	600	0.00	0.00	0	14.00	14.00	700
27	ತುಮಕೂರು	10.40	10.40	624	0.00	0.00	0.00	77.38	77.38	300
28	ಉತ್ತರ ಕನ್ನಡ	0.00	0.00	0	0.00	0.00	0	28.65	28.65	100
29	ಉಡುಪಿ	1.00	1.00	50	54.60	54.60	156	1.70	1.68	40
30	ಯಾದಗಿರಿ	6.70	6.70	249	0.00	0.00	0	35.15	35.15	92
ಒಟ್ಟು		170.45	170.45	18112	55.60	55.60	254	808.46	808.40	10501

(ರೂ. ಲಕ್ಷಗಳಲ್ಲಿ)

ಕ್ರ. ಸಂ.	ಜಿಲ್ಲೆ	ಅಲ್ಪಸಂಖ್ಯಾತರ ವಸತಿ ಶಾಲೆಗಳು			ಅಲ್ಪಸಂಖ್ಯಾತರ ವಿದ್ಯಾರ್ಥಿಗಳಿಗೆ ವಿದ್ಯಾನಿರೀ			ಸ್ಪರ್ಧಾತ್ಮಕ ಪರೀಕ್ಷೆಗಳಿಗೆ ತರಬೇತಿ		
		ಮಂಜೂರು ಮಾಡಿರುವ ಅನುದಾನ	ಜರುಗಡೆ ಮಾಡಿರುವ ಅನುದಾನ	ವಿದ್ಯಾರ್ಥಿಗಳ ಸಂಖ್ಯೆ	ಮಂಜೂರು ಮಾಡಿರುವ ಅನುದಾನ	ಜರುಗಡೆ ಮಾಡಿರುವ ಅನುದಾನ	ವಿದ್ಯಾರ್ಥಿಗಳ ಸಂಖ್ಯೆ	ಮಂಜೂರು ಮಾಡಿರುವ ಅನುದಾನ	ಜರುಗಡೆ ಮಾಡಿರುವ ಅನುದಾನ	ವಿದ್ಯಾರ್ಥಿಗಳ ಸಂಖ್ಯೆ
1	2	12	13	14	15	16	17	18	19	20
1	ಬೆಂಗಳೂರು ನ	0.00	0.00	0.00	200.70	200.70	1347.00	64.63	64.63	655
2	ಬೆಂಗಳೂರು(ಗ್ರಾ)	26.50	26.50	38	12.30	12.30	82	0.63	0.63	3
3	ಬಾಗಲಕೋಟೆ	215.00	215.00	6	44.00	44.00	293	34.27	34.27	123
4	ಬೆಳಗಾವಿ	202.19	202.19	450	102.90	102.90	686	40.95	40.95	138
5	ಬಳ್ಳಾರಿ	0.00	0.00	0.00	60.30	60.30	0.00	14.39	14.39	130
6	ಬೀದರ್	149.70	149.70	1050	70.00	70.00	466	43.30	43.30	479
7	ವಿಜಯಪುರ	180.50	180.50	1200	73.95	73.95	493	28.18	28.18	211
8	ಚಾಮರಾಜನಗರ	53.11	50.62	96	12.00	12.00	80	15.41	15.41	100
9	ಚಿಕ್ಕಮಗಳೂರು	130.13	130.13	10	13.65	13.65	91	10.00	10.00	100
10	ಚಿತ್ರದುರ್ಗ	174.49	174.49	640	6.30	6.30	42	16.02	16.02	129
11	ಚಿಕ್ಕಬಳ್ಳಾಪುರ	158.01	158.01	567	30.00	30.00	199	0.00	0.00	0
12	ದಕ್ಷಿಣ ಕನ್ನಡ	174.98	174.98	430	179.35	179.35	1195	70.97	70.97	438
13	ದಾವಣಗೆರೆ	277.75	277.75	750	52.00	52.00	345	26.37	26.37	252
14	ಧಾರವಾಡ	96.00	96.00	600	78.90	78.90	136	37.01	37.01	263
15	ಗದಗ	107.28	107.28	298.00	36.00	36.00	240.00	5.61	5.61	7
16	ಕೆಲಬುರಗಿ	436.47	436.47	3265	153.97	153.97	1027	49.21	49.21	415
17	ಹಾಸನ	263.65	263.65	719	26.80	26.80	178	20.91	20.91	201
18	ಹಾವೇರಿ	169.70	169.70	519	59.40	59.40	396	17.66	17.66	131
19	ಕೊಡಗು	128.36	128.36	421	22.30	22.30	197	0.00	0.00	0
20	ಕೋಲಾರ	136.10	136.10	364	39.60	39.60	266	10.42	10.42	101
21	ಕೊಪ್ಪಳ	498.94	498.94	2020	31.95	31.95	230	14.13	14.13	106
22	ಮಂಡ್ಯ	99.46	99.46	250	17.00	17.00	121	13.77	13.77	90
23	ಮೈಸೂರು	171.73	171.73	284.00	63.45	63.45	423	47.16	47.16	376
24	ರಾಯಚೂರು	399.28	399.28	1025	54.00	54.00	364	25.24	25.24	212
25	ರಾಮನಗರ	226.25	223.95	583.00	23.85	23.85	164.00	18.41	18.41	176
26	ಶಿವಮೊಗ್ಗ	186.54	186.54	600	46.00	45.90	306	8.62	8.62	67
27	ತುಮಕೂರು	247.13	247.06	624	51.15	51.15	362	11.82	11.82	102
28	ಉತ್ತರ ಕನ್ನಡ	53.20	53.20	200	52.65	52.65	351	33.03	33.03	208
29	ಉಡುಪಿ	0.00	0.00	0	64.70	64.70	431	60.00	60.00	400
30	ಯಾದಗಿರಿ	62.03	62.03	157	17.00	17.00	113	11.86	11.86	102
ಒಟ್ಟು		5024.48	5019.62	17166	1696.17	1696.07	10624	749.98	749.98	5715

(ರೂ. ಲಕ್ಷಗಳಲ್ಲಿ)

ಕ್ರ. ಸಂ.	ಜಿಲ್ಲೆ	ಅಲ್ಪಸಂಖ್ಯಾತರಿಗೆ ವಿದ್ಯಾರ್ಥಿವೇತನ ಮತ್ತು ಶುಲ, ಮರುಪಾವತಿ			ಅಲ್ಪಸಂಖ್ಯಾತರಿಗಾಗಿ ಪಾಸ್‌ಪೋರ್ಟ್‌ಗಳು			ಅಲ್ಪಸಂಖ್ಯಾತರಿಗಾಗಿ ಕಾನೂನು ಪದವಿಧರರಿಗೆ ತರಬೇತಿ ಭತ್ಯೆ		
		ಮಂಜೂರು ಮಾಡಿರುವ ಅನುದಾನ	ಐದುಗಡೆ ಮಾಡಿರುವ ಅನುದಾನ	ವಿದ್ಯಾರ್ಥಿಗಳ ಸಂಖ್ಯೆ	ಮಂಜೂರು ಮಾಡಿರುವ ಅನುದಾನ	ಐದುಗಡೆ ಮಾಡಿರುವ ಅನುದಾನ	ವಿದ್ಯಾರ್ಥಿಗಳ ಸಂಖ್ಯೆ	ಮಂಜೂರು ಮಾಡಿರುವ ಅನುದಾನ	ಐದುಗಡೆ ಮಾಡಿರುವ ಅನುದಾನ	ವಿದ್ಯಾರ್ಥಿಗಳ ಸಂಖ್ಯೆ
1	2	21	22	23	24	25	26	27	28	29
1	ಬೆಂಗಳೂರು ನ	4379.8	4379.8	84098	331.84	331.84	7.00	1.98	1.98	6.00
2	ಬೆಂಗಳೂರು(ಗ್ರಾ)	408.5	408.5	17409	80.99	80.99	112	0.72	0.72	3
3	ಬಾಗಲಕೋಟೆ	494.9	494.9	27138	374.00	374.00	950	1.00	1.00	2
4	ಬೆಳಗಾವಿ	2074.9	2074.9	48386	202.92	202.92	700	1.20	1.20	10
5	ಬಳ್ಳಾರಿ	1018.9	1018.9	26586	110.55	88.06	0.00	0.60	0.60	0.00
6	ಬೀದರ್	1746.8	1746.8	40753	319.99	319.99	1275	0.48	0.48	1
7	ವಿಜಯಪುರ	1029.1	1029.1	40888	341.60	341.60	700	4.16	4.16	10
8	ಚಾಮರಾಜನಗರ	120.5	120.5	7178	77.380	61.93	93	0.96	0.46	1
9	ಚಿಕ್ಕಮಗಳೂರು	1363.8	1363.8	15596	76.00	76.00	3	0.48	0.48	2
10	ಚಿತ್ರದುರ್ಗ	300.4	300.4	13263	145.87	145.87	531	2.60	2.60	8
11	ಚಿಕ್ಕಬಳ್ಳಾಪುರ	295.7	295.7	11241	307.67	307.67	404	0.96	0.96	1
12	ದಕ್ಷಿಣ ಕನ್ನಡ	3033.3	3033.3	61467	152.44	152.44	365	4.80	4.80	15
13	ದಾವಣಗೆರೆ	860.5	860.5	27464	154.76	154.76	475	2.00	2.00	7
14	ಧಾರವಾಡ	971.3	971.3	30195	207.35	207.35	430	0.95	0.95	5
15	ಗದಗ	372.9	372.9	13144	112.05	112.05	300.00	1.44	1.44	3.00
16	ಕಲಬುರಗಿ	2530.5	2530.5	53338	961.57	961.57	2350	1.33	1.33	10
17	ಹಾಸನ	289.1	289.1	14668	313.89	313.89	526	1.90	1.90	3
18	ಹಾವೇರಿ	456.2	456.2	21066	169.75	169.75	600	2.20	2.20	4.00
19	ಕೊಡಗು	234.8	234.8	12835	30.11	30.11	93	1.24	1.24	3
20	ಕೋಲಾರ	524.9	524.9	16568	134.80	134.80	121.00	2.00	2.00	0
21	ಕೊಪ್ಪಳ	271.7	271.7	13350	226.70	226.70	750	0.88	0.88	2
22	ಮಂಡ್ಯ	118.6	118.6	9997	72.36	63.96	132	0.48	0.48	1
23	ಮೈಸೂರು	1097.6	1097.6	29159	255.24	255.24	335	2.00	2.00	9
24	ಗಾಗುಚನೂರು	885.7	885.7	26182	453.00	365.00	775	1.92	1.92	7
25	ರಾಮನಗರ	276.7	276.7	14360	119.53	90.37	160.00	1.20	1.20	3.00
26	ಶಿವಮೊಗ್ಗ	720.4	720.4	24671	297.40	270.40	904	0.60	0.48	2
27	ತುಮಕೂರು	424.4	424.4	15189	299.51	299.51	16.00	1.67	1.67	6.00
28	ಉತ್ತರ ಕನ್ನಡ	526.5	526.5	17423	24.00	24.00	100	0.50	0.50	3
29	ಉಡುಪಿ	947.9	947.9	23189	13.12	12.44	40	1.41	1.41	6
30	ಯಾದಗಿರಿ	401.2	401.2	20848	262.70	262.70	600	1.92	1.92	2
	ಒಟ್ಟು	28177.20	28177.20	777649	6629.09	6437.91	13847	45.58	44.96	135

(ರೂ. ಲಕ್ಷಗಳಲ್ಲಿ)

ಕ್ರ. ಸಂ.	ಜಿಲ್ಲೆ	ಅಲ್ಪಸಂಖ್ಯಾತರಿಗಾಗಿ ವ್ಯಕ್ತಿಪರ ತರಬೇತಿ			ಜೈದ್ಯಮಿಕ ತರಬೇತಿ ಸಂಸ್ಥೆ/ಡಿಪ್ಲೋಮಾ ಕೋರ್ಸ್‌ಗಳ ಶಿಷ್ಯವೇತನ			ಒಟ್ಟು		
		ಮಂಜೂರು ಮಾಡಿರುವ ಅನುದಾನ	ಬಡುಗಡೆ ಮಾಡಿರುವ ಅನುದಾನ	ವಿದ್ಯಾರ್ಥಿಗಳ ಸಂಖ್ಯೆ	ಮಂಜೂರು ಮಾಡಿರುವ ಅನುದಾನ	ಬಡುಗಡೆ ಮಾಡಿರುವ ಅನುದಾನ	ವಿದ್ಯಾರ್ಥಿಗಳ ಸಂಖ್ಯೆ	ಮಂಜೂರು ಮಾಡಿರುವ ಅನುದಾನ	ಬಡುಗಡೆ ಮಾಡಿರುವ ಅನುದಾನ	ವಿದ್ಯಾರ್ಥಿಗಳ ಸಂಖ್ಯೆ
1	2	30	31	32	33	34	35	36	37	38
1	ಬೆಂಗಳೂರು ನ	0.00	0.00	0.00	0.00	0.00	0.00	5083.52	5083.52	86127
2	ಬೆಂಗಳೂರು(ಗ್ರಾ)	0.00	0.00	0	0.60	0.60	34	535.87	535.87	17946
3	ಬಾಗಲಕೋಟೆ	1.00	2.00	1	0.00	2.00	40	1202.18	1205.18	28562
4	ಬೆಳಗಾವಿ	0.00	0.00	0.00	5.00	5.00	0	2652.97	2652.97	52810
5	ಬಳ್ಳಾರಿ	0.00	0.00	0.00	0.00	0.00	0.00	1224.27	1201.78	26716
6	ಬೀದರ್	3.48	3.48	50	3.00	3.00	200	2371.32	2371.32	46349
7	ವಿಜಯಪುರ	4.50	4.50	96	0.00	0.00	0	1684.23	1684.23	43798
8	ಚಾಮರಾಜನಗರ	0.00	0.00	0.00	0.00	0.00	0.00	286.61	268.17	7804
9	ಚಿಕ್ಕಮಗಳೂರು	0.00	0.00	0	2.00	2.00	6	1614.93	1614.93	15820
10	ಚಿತ್ರದುರ್ಗ	0.00	0.00	0	0.00	0.00	0	650.84	650.84	15312
11	ಚಿಕ್ಕಬಳ್ಳಾಪುರ	0.00	0.00	0	0.00	0.00	0	806.04	806.04	13159
12	ದಕ್ಷಿಣ ಕನ್ನಡ	2.00	2.00	0	3.00	3.00	169	3634.83	3634.83	65188
13	ದಾವಣಗೆರೆ	0.00	0.00	0.00	0.00	0.00	0.00	1401.45	1401.45	30310
14	ಧಾರವಾಡ	2.76	2.76	32	2.00	2.00	43	1396.23	1396.23	31704
15	ಗದಗ	0.00	0.00	0.00	5.00	5.00	154.00	707.46	707.46	14826
16	ಕಲಬುರಗಿ	0.00	0.00		0.00	0.00	0.00	4296.62	4296.62	69455
17	ಹಾಸನ	1.65	1.65	10	0.84	0.84	20	924.47	924.47	17044
18	ಹಾವೇರಿ	0.00	0.00	0.00	1.44	1.44	5	897.61	897.61	24188
19	ಕೊಡಗು	0.15	0.15	0.00	0.75	0.75	2	423.18	423.18	14071
20	ಕೋಲಾರ	0.00	0.00	0	0.00	0.00	0.00	858.07	858.07	17793
21	ಕೊಪ್ಪಳ	0.00	0.00	0.00	5.00	5.00	400	1166.53	1166.53	19238
22	ಮಂಡ್ಯ	0.00	0.00	0.00	0.00	0.00	0.00	322.66	314.26	10691
23	ಮೈಸೂರು	41.30	41.30	118	4.00	4.00	266	1691.75	1691.75	31344
24	ರಾಯಚೂರು	5.86	5.86	117	0.00	0.00	0.00	1878.88	1790.88	29596
25	ರಾಮನಗರ	0.00	0.00	0.00	0.00	0.00	0.00	674.47	642.97	15984
26	ಶಿವಮೊಗ್ಗ	1.00	1.00	15	3.00	3.00	300	1284.45	1257.23	28165
27	ತುಮಕೂರು	0.00	0.00	0	1.50	1.50	85	1124.95	1124.88	17308
28	ಉತ್ತರ ಕನ್ನಡ	0.00	0.00	0	0.00	0.00	0	718.49	718.49	18385
29	ಉಡುಪಿ	0.00	0.00	0	0.50	0.48	58	1144.95	1144.23	24370
30	ಯಾದಗಿರಿ	0.00	0.00	0	0.00	0.00	0	798.51	798.51	22163
	ಒಟ್ಟು	63.70	64.70	439	37.63	39.61	1782	43458.34	43264.50	856226

ಕ್ರ. ಸಂ.	ಜಿಲ್ಲೆ	ಸರ್ಕಾರಿ ಅಲ್ಪಸಂಖ್ಯಾತರ ಶಾಲೆಗಳಿಗೆ ತಿಕ್ಕಣ ಮತ್ತು ಕಲಿಕೆ ಸಾಧನಗಳು			ಅಲ್ಪಸಂಖ್ಯಾತ ವಿದ್ಯಾರ್ಥಿಗಳಿಗೆ ಉತ್ತೇಜನ			ಅಲ್ಪಸಂಖ್ಯಾತರಿಗಾಗಿ ನೂತನ ಹಾಸ್ಟೆಲ್‌ಗಳ ಪ್ರಾರಂಭ		
		ಮಂಜೂರು ಮಾಡಿರುವ ಅನುದಾನ	ಬಿಡುಗಡೆ ಮಾಡಿರುವ ಅನುದಾನ	ವಿದ್ಯಾರ್ಥಿಗಳ ಸಂಖ್ಯೆ	ಮಂಜೂರು ಮಾಡಿರುವ ಅನುದಾನ	ಬಿಡುಗಡೆ ಮಾಡಿರುವ ಅನುದಾನ	ವಿದ್ಯಾರ್ಥಿಗಳ ಸಂಖ್ಯೆ	ಮಂಜೂರು ಮಾಡಿರುವ ಅನುದಾನ	ಬಿಡುಗಡೆ ಮಾಡಿರುವ ಅನುದಾನ	ವಿದ್ಯಾರ್ಥಿಗಳ ಸಂಖ್ಯೆ
1	2	3	4	5	6	7	8	9	10	11
1	ಬೆಂಗಳೂರು ನ	0.00	0.00	0	0.00	0.00	0	192.42	192.42	13
2	ಬೆಂಗಳೂರು(ಗ್ರಾ)	0.50	0.50	74	0.00	0.00	0	8.70	8.70	180
3	ಬಾಗಲಕೋಟೆ	4.00	4.00	7	0.28	0.28	20	265.00	265.00	9
4	ಬೆಳಗಾವಿ	4.10	4.10	1434	0.00	0.00	0	103.10	103.10	2121
5	ಬಳ್ಳಾರಿ	2.00	1.70	0	0.00	0.00	0	25.85	13.32	0
6	ಬೀದರ್	3.40	3.40	269	0.00	0.00	0	55.32	55.32	1393
7	ವಿಜಯಪುರ	3.50	3.40	7	0.00	0.00	0	12.52	12.52	240
8	ಚಾಮರಾಜನಗರ	0.30	0.30	57	0.14	0.14	14	6.85	6.85	57
9	ಚಿಕ್ಕಮಗಳೂರು	0.60	0.60	4	0.53	0.53	53	19.82	19.82	6
10	ಚಿತ್ರದುರ್ಗ	6.70	6.70	891	0.00	0.00	0	25.38	25.38	50
11	ಚಿಕ್ಕಬಳ್ಳಾಪುರ	5.00	5.00	531	0.42	0.42	42	26.30	26.30	205
12	ದಕ್ಷಿಣ ಕನ್ನಡ	3.00	3.00	368	0.65	0.65	65	39.94	39.94	475
13	ದಾವಣಗೆರೆ	1.40	1.40	475	1.06	1.06	106	23.70	23.70	475
14	ಧಾರವಾಡ	0.00	0.00	0	0.00	0.00	0	0.00	0.00	0
15	ಗದಗ	0.00	0.00	0	0.00	0.00	0	32.68	32.68	690
16	ಕಲಬುರಗಿ	0.00	0.00	0	0.42	0.42	60	89.55	89.55	3685
17	ಹಾಸನ	2.79	2.79	731	0.00	0.00	0	173.25	173.25	304
18	ಹಾವೇರಿ	7.10	7.10	1242	0.22	0.22	22	82.00	82.00	1147
19	ಕೊಡಗು	0.20	0.20	54	0.25	0.25	25	7.14	7.14	145
20	ಕೋಲಾರ	0.70	0.70	70	0.30	0.30	30	19.20	19.20	91
21	ಕೊಪ್ಪಳ	7.10	7.10	2940	37.51	37.51	294	58.55	58.55	720
22	ಮಂಡ್ಯ	0.30	0.30	30	0.00	0.00	0	8.50	7.95	196
23	ಮೈಸೂರು	0.10	0.10	160	0.08	0.08	8	21.36	21.36	220
24	ರಾಯಚೂರು	4.92	4.92	590	0.96	0.96	96	421.04	381.04	825
25	ರಾಮನಗರ	2.20	2.20	673	0.14	0.14	673	10.10	8.84	59
26	ಶಿವಮೊಗ್ಗ	3.00	3.00	930	0.64	0.64	64	27.90	27.90	100
27	ತುಮಕೂರು	4.30	4.30	885	0.00	0.00	0	76.63	76.63	200
28	ಉತ್ತರ ಕನ್ನಡ	0.00	0.00	0	0.00	0.00	0	15.60	15.60	100
29	ಉಡುಪಿ	0.00	0.00	0	80.85	80.85	231	0.00	0.00	0
30	ಯಾದಗಿರಿ	0.80	0.80	615	0.00	0.00	0	30.04	30.04	344
	ಒಟ್ಟು	68.01	67.61	13037	124.45	124.45	1803	1878.44	1824.10	14050



ಕ್ರ. ಸಂ.	ಜಿಲ್ಲೆ	ಅಲ್ಪಸಂಖ್ಯಾತರ ವಸತಿ ಶಾಲೆಗಳು			ಅಲ್ಪಸಂಖ್ಯಾತರ ವಿದ್ಯಾರ್ಥಿಗಳಿಗೆ ವಿದ್ಯಾಪಿಡಿ			ಸ್ಪರ್ಧಾತ್ಮಕ ಪರೀಕ್ಷೆಗಳಿಗೆ ತರಬೇತಿ		
		ಮಂಜೂರು ಮಾಡಿರುವ ಅನುದಾನ	ಬಿಡುಗಡೆ ಮಾಡಿರುವ ಅನುದಾನ	ವಿದ್ಯಾರ್ಥಿಗಳ ಸಂಖ್ಯೆ	ಮಂಜೂರು ಮಾಡಿರುವ ಅನುದಾನ	ಬಿಡುಗಡೆ ಮಾಡಿರುವ ಅನುದಾನ	ವಿದ್ಯಾರ್ಥಿಗಳ ಸಂಖ್ಯೆ	ಮಂಜೂರು ಮಾಡಿರುವ ಅನುದಾನ	ಬಿಡುಗಡೆ ಮಾಡಿರುವ ಅನುದಾನ	ವಿದ್ಯಾರ್ಥಿಗಳ ಸಂಖ್ಯೆ
1	2	12	13	14	15	16	17	18	19	20
1	ಬೆಂಗಳೂರು ನ	0.00	0.00	0	109.50	109.50	836	53.51	53.51	638
2	ಬೆಂಗಳೂರು(ಗ್ರಾ)	43.56	43.56	93	13.80	13.80	92	20.10	20.10	161
3	ಬಾಗಲಕೋಟೆ	463.00	463.00	7	46.00	46.00	308	22.32	22.32	120
4	ಬೆಳಗಾವಿ	273.82	273.82	1474	166.95	166.95	1113	28.03	28.03	131
5	ಬಳ್ಳಾರಿ	285.50	279.67	0	41.25	27.75	376	19.41	19.41	132
6	ಬೀದರ್	177.67	177.64	1050	97.50	97.50	650	32.42	32.42	501
7	ವಿಜಯಪುರ	469.46	469.46	1420	159.00	84.00	637	32.55	32.55	260
8	ಚಾಮರಾಜನಗರ	41.62	41.62	129	57.15	57.15	381	9.00	9.00	75
9	ಚಿಕ್ಕಮಗಳೂರು	125.22	125.22	2	26.25	26.25	145	12.84	12.84	102
10	ಚಿತ್ರದುರ್ಗ	199.97	199.97	718	5.27	5.27	40	15.00	15.00	125
11	ಚಿಕ್ಕಬಳ್ಳಾಪುರ	162.53	162.53	567	15.00	15.00	100	12.42	12.42	101
12	ದಕ್ಷಿಣ ಕನ್ನಡ	138.36	138.36	337	570.00	570.00	3286	49.81	49.81	608
13	ದಾವಣಗೆರೆ	255.04	255.04	750	78.78	78.78	526	38.66	38.66	304
14	ಧಾರವಾಡ	183.17	183.17	725	150.00	150.00	1000	34.62	34.62	259
15	ಗದಗ	110.39	110.39	369	24.75	24.75	165	2.59	2.59	5
16	ಕಲಬುರಗಿ	258.63	258.63	2868	68.22	68.22	455	45.30	45.30	439
17	ಹಾಸನ	239.45	239.45	731	22.75	22.74	151	24.42	24.42	201
18	ಹಾವೇರಿ	354.93	354.93	1242	93.75	93.75	625	17.10	17.10	130
19	ಕೊಡಗು	142.86	142.86	388	88.20	88.20	614	0.00	0.00	0
20	ಕೋಲಾರ	111.75	111.75	308	31.52	31.52	211	23.24	23.24	178
21	ಕೊಪ್ಪಳ	575.72	575.72	2220	18.00	18.00	150	23.10	23.10	180
22	ಮಂಡ್ಯ	119.00	113.86	310	6.30	6.30	55	12.00	12.00	100
23	ಮೈಸೂರು	131.36	131.36	323	35.19	35.19	234	26.24	26.24	353
24	ರಾಯಚೂರು	311.43	311.43	1450	40.50	40.50	270	7.61	7.61	17
25	ರಾಮನಗರ	232.79	178.26	673	6.15	6.15	82	27.00	27.00	225
26	ಶಿವಮೊಗ್ಗ	177.70	177.70	930	79.60	79.60	710	10.75	10.75	78
27	ಶುಮಕೂರು	303.99	303.99	885	16.80	16.80	103	18.84	18.84	152
28	ಉತ್ತರ ಕನ್ನಡ	47.12	47.12	206	54.45	54.45	363	22.06	22.06	253
29	ಉಡುಪಿ	7.92	7.92	84	225.00	225.00	1610	45.75	45.75	353
30	ಯಾದಗಿರಿ	73.77	73.77	271	16.50	16.50	122	13.26	13.26	103
ಒಟ್ಟು		6017.73	5952.20	20530	2364.13	2275.62	15410	699.95	699.95	6284

ಕ್ರ. ಸಂ.	ಜಿಲ್ಲೆ	ಅಲ್ಪಸಂಖ್ಯಾತರಿಗೆ ವಿದ್ಯಾರ್ಥಿವೇತನ ಮತ್ತು ಕುಲ, ಮರುಪಾವತಿ			ಅಲ್ಪಸಂಖ್ಯಾತರಿಗಾಗಿ ಹಾಸ್ಟೆಲ್‌ಗಳು			ಅಲ್ಪಸಂಖ್ಯಾತರಿಗಾಗಿ ಕಾನೂನು ಪದವಿಧರರಿಗೆ ತರಬೇತಿ ಭತ್ಯೆ		
		ಮಂಜೂರು ಮಾಡಿರುವ ಅನುದಾನ	ಬಿಡುಗಡೆ ಮಾಡಿರುವ ಅನುದಾನ	ವಿದ್ಯಾರ್ಥಿಗಳ ಸಂಖ್ಯೆ	ಮಂಜೂರು ಮಾಡಿರುವ ಅನುದಾನ	ಬಿಡುಗಡೆ ಮಾಡಿರುವ ಅನುದಾನ	ವಿದ್ಯಾರ್ಥಿಗಳ ಸಂಖ್ಯೆ	ಮಂಜೂರು ಮಾಡಿರುವ ಅನುದಾನ	ಬಿಡುಗಡೆ ಮಾಡಿರುವ ಅನುದಾನ	ವಿದ್ಯಾರ್ಥಿಗಳ ಸಂಖ್ಯೆ
1	2	21	22	23	24	25	26	27	28	29
1	ಬೆಂಗಳೂರು ನ	2746.0	2746.0	67069	494.67	494.67	14	3.82	3.82	8
2	ಬೆಂಗಳೂರು(ಗ್ರಾ)	1101.7	1101.7	21799	105.94	105.94	106	2.80	2.80	6
3	ಬಾಗಲಕೋಟೆ	553.5	553.5	19900	336.00	336.00	950	0.00	0.00	0
4	ಬೆಳಗಾವಿ	3372.4	3372.4	66909	250.00	250.00	824	4.80	4.80	10
5	ಬಳ್ಳಾರಿ	740.8	740.8	22554	283.31	267.97	0.00	4.20	2.02	5
6	ಬೀದರ್	1505.3	1505.3	40063	443.54	443.54	1025	0.72	0.72	1
7	ವಿಜಯಪುರ	1042.8	1042.8	24061	336.00	336.00	700	4.80	4.80	10
8	ಚಾಮರಾಜನಗರ	105.1	105.1	1889	72.48	71.80	83	1.00	0.55	1
9	ಚಿಕ್ಕಮಗಳೂರು	335.7	335.7	8971	81.00	81.00	4	0.96	0.96	2
10	ಚಿತ್ರದುರ್ಗ	359.1	359.1	11729	186.35	129.59	450	3.79	3.79	8
11	ಚಿಕ್ಕಬಳ್ಳಾಪುರ	247.9	247.9	5197	275.02	275.02	459	2.00	2.00	2
12	ದಕ್ಷಿಣ ಕನ್ನಡ	3581.4	3581.4	82829	216.04	216.04	450	9.59	9.59	15
13	ದಾವಣಗೆರೆ	991.1	991.1	33469	214.07	214.07	475	2.00	2.00	7
14	ಧಾರವಾಡ	1332.3	1332.3	41639	271.00	271.00	530	2.00	2.00	9
15	ಗದಗ	320.0	320.0	11218	129.00	129.00	300	2.00	2.00	3
16	ಕಲಬುರಗಿ	2766.6	2766.6	64207	852.57	852.57	2350	4.80	4.80	10
17	ಹಾಸನ	297.0	297.0	6544	310.80	310.80	525	2.40	2.40	4
18	ಹಾವೇರಿ	444.8	444.8	19755	259.83	259.83	1005	2.39	2.39	8
19	ಕೊಡಗು	233.5	233.5	6975	58.19	58.19	91	3.36	3.36	7
20	ಕೋಲಾರ	545.2	545.2	14195	138.67	138.67	170	2.00	2.00	1
21	ಕೊಪ್ಪಳ	226.6	226.6	7383	305.8	305.78	750	2.00	2.00	5
22	ಮಂಡ್ಯ	203.7	203.7	3584	127.70	126.15	141	0.96	0.96	1
23	ಮೈಸೂರು	1368.0	1368.0	36818	291.20	291.20	329	3.36	3.36	11
24	ರಾಯಚೂರು	835.9	835.9	25597	412.00	379.89	825	3.60	3.60	8
25	ರಾಮನಗರ	254.3	254.3	4811	151.51	149.21	289	2.40	2.20	4
26	ಶಿವಮೊಗ್ಗ	949.3	949.3	34130	316.00	315.33	705	1.35	1.30	4
27	ತುಮಕೂರು	438.4	438.4	12803	465.03	465.03	950	5.00	5.00	10
28	ಉತ್ತರ ಕನ್ನಡ	566.0	566.0	19074	39.00	39.00	100	4.00	4.00	6
29	ಉಡುಪಿ	852.9	852.9	14443	30.00	30	73	3.20	3.20	9
30	ಯಾದಗಿರಿ	326.6	326.6	9809	303.77	303.77	625	3.00	3.00	2
	ಒಟ್ಟು	28644.10	28644.10	739424	7756.47	7647.06	15298	88.30	85.42	177

ಕ್ರ. ಸಂ	ಜಿಲ್ಲೆ	ಅಲ್ಪಸಂಖ್ಯಾತರಿಗಾಗಿ ವೃತ್ತಿಪರ ತರಬೇತಿ			ಬೌದ್ಧಿಕ ತರಬೇತಿ ಸಂಸ್ಥೆ/ಡಿಸ್ಟೋಮ ಕೋರ್ಸ್‌ಗಳ ಶಿಷ್ಟವೇತನ			ಒಟ್ಟು		
		ಮಂಜೂರು ಮಾಡಿರುವ ಅನುದಾನ	ಬಿಡುಗಡೆ ಮಾಡಿರುವ ಅನುದಾನ	ವಿದ್ಯಾರ್ಥಿಗಳ ಸಂಖ್ಯೆ	ಮಂಜೂರು ಮಾಡಿರುವ ಅನುದಾನ	ಬಿಡುಗಡೆ ಮಾಡಿರುವ ಅನುದಾನ	ವಿದ್ಯಾರ್ಥಿಗಳ ಸಂಖ್ಯೆ	ಮಂಜೂರು ಮಾಡಿರುವ ಅನುದಾನ	ಬಿಡುಗಡೆ ಮಾಡಿರುವ ಅನುದಾನ	ವಿದ್ಯಾರ್ಥಿಗಳ ಸಂಖ್ಯೆ
1	2	30	31	32	33	34	35	36	37	38
1	ಬೆಂಗಳೂರು ನ	0.00	0.00	0	0.00	0.00	0	3599.93	3599.93	68578
2	ಬೆಂಗಳೂರು(ಗ್ರಾ)	0.00	0.00	0	0.00	0.00	0	1297.09	1297.09	22511
3	ಬಾಗಲಕೋಟೆ	0.00	0.00	0	0.00	0.00	0	1690.08	1690.08	21321
4	ಬೆಳಗಾವಿ	0.00	0.00	0	0.00	0.00	0	4203.16	4203.16	74016
5	ಬಳ್ಳಾರಿ	0.00	0.00	0	0.00	0.00	0	1402.29	1352.61	23067
6	ಬೀದರ್	0.00	0.00	0	0.00	0.00	0	2315.89	2315.86	44952
7	ವಿಜಯಪುರ	0.00	0.00	0	0.00	0.00	0	2060.65	1985.55	27335
8	ಚಾಮರಾಜನಗರ	0.00	0.00	0	0.00	0.00	0	293.68	292.55	2686
9	ಚಿಕ್ಕಮಗಳೂರು	0.00	0.00	0	0.00	0.00	0	602.96	602.96	9289
10	ಚಿತ್ರದುರ್ಗ	0.00	0.00	0	0.00	0.00	0	801.54	744.78	14011
11	ಚಿಕ್ಕಬಳ್ಳಾಪುರ	0.00	0.00	0	0.00	0.00	0	746.60	746.60	7204
12	ದಕ್ಷಿಣ ಕನ್ನಡ	0.00	0.00	0	0.00	0.00	0	4608.83	4608.83	88433
13	ದಾವಣಗೆರೆ	0.00	0.00	0	0.00	0.00	0	1605.84	1605.84	36587
14	ಧಾರವಾಡ	0.00	0.00	0	0.00	0.00	0	1973.13	1973.13	44162
15	ಗದಗ	0.00	0.00	0	0.00	0.00	0	621.43	621.43	12750
16	ಕಲಬುರಗಿ	0.00	0.00		0.00	0.00		4086.09	4086.10	74074
17	ಹಾಸನ	0.00	0.00	0	0.00	0.00	0	1072.81	1072.80	9191
18	ಹಾವೇರಿ	0.00	0.00	0	0.00	0.00	0	1262.09	1262.09	25176
19	ಕೊಡಗು	0.00	0.00	0	0.00	0.00	0	533.69	533.69	8299
20	ಕೋಲಾರ	0.00	0.00	0	0.00	0.00	0	872.61	872.61	15254
21	ಕೊಪ್ಪಳ	0.00	0.00	0	0.00	0.00	0	1254.35	1254.35	14642
22	ಮಂಡ್ಯ	0.00	0.00	0	0.00	0.00	0	478.47	471.23	4417
23	ಮೈಸೂರು	95.90	95.90	274	4.00	4.00	266	1976.82	1976.82	38996
24	ರಾಯಚೂರು	0.00	0.00	0	0.00	0.00	0	2037.94	1965.83	29678
25	ರಾಮನಗರ	0.00	0.00	0.00	0.00	0.00	0	686.62	628.33	7489
26	ಶಿವಮೊಗ್ಗ	0.00	0.00	0	0.00	0.00	0	1566.28	1565.56	37651
27	ತುಮಕೂರು	0.00	0.00	0	0.00	0.00	0	1328.98	1328.98	15988
28	ಉತ್ತರ ಕನ್ನಡ	0.00	0.00	0	0.00	0.00	0	748.23	748.23	20102
29	ಉಡುಪಿ	0.00	0.00	0	0.00	0.00	0	1245.62	1245.62	16803
30	ಯಾದಗಿರಿ	0.00	0.00	0	0.00	0.00	0	767.76	767.76	11891
ಒಟ್ಟು		95.90	95.90	274	4.00	4.00	266	47741.47	47420.40	826553

ಕ್ರ. ಸಂ	ಜಿಲ್ಲೆ	ಸರ್ಕಾರಿ ಅಲ್ಪಸಂಖ್ಯಾತರ ಶಾಲೆಗಳಿಗೆ ಶಿಕ್ಷಣ ಮತ್ತು ಕಲಿಕೆ ಸಾಧನಗಳು			ಅಲ್ಪಸಂಖ್ಯಾತ ವಿದ್ಯಾರ್ಥಿಗಳಿಗೆ ಉತ್ತೇಜನ			ಅಲ್ಪಸಂಖ್ಯಾತರಿಗಾಗಿ ನೂತನ ಹಾಸ್ಟೆಲ್‌ಗಳ ಪ್ರಾರಂಭ			ಅಲ್ಪಸಂಖ್ಯಾತರ ವಸತಿ ಶಾಲೆಗಳು		
		ಮಂಜೂರು ಮಾಡಿರುವ ಅನುದಾನ	ವಿದ್ಯುತ್ ಮಾಡಿರುವ ಅನುದಾನ	ವಿದ್ಯಾರ್ಥಿಗಳ ಸಂಖ್ಯೆ	ಮಂಜೂರು ಮಾಡಿರುವ ಅನುದಾನ	ವಿದ್ಯುತ್ ಮಾಡಿರುವ ಅನುದಾನ	ವಿದ್ಯಾರ್ಥಿಗಳ ಸಂಖ್ಯೆ	ಮಂಜೂರು ಮಾಡಿರುವ ಅನುದಾನ	ವಿದ್ಯುತ್ ಮಾಡಿರುವ ಅನುದಾನ	ವಿದ್ಯಾರ್ಥಿಗಳ ಸಂಖ್ಯೆ	ಮಂಜೂರು ಮಾಡಿರುವ ಅನುದಾನ	ವಿದ್ಯುತ್ ಮಾಡಿರುವ ಅನುದಾನ	ವಿದ್ಯಾರ್ಥಿಗಳ ಸಂಖ್ಯೆ
1	2	3	4	5	6	7	8	9	10	11	12	13	14
1	ಬೆಂಗಳೂರು ನ	0.00	0.00	0	0.00	0.00	0	302.99	302.99	14	0.00	0.00	0
2	ಬೆಂಗಳೂರು(ಗ್ರಾ)	0.80	0.80	414	6.50	6.50	24	29.69	29.69	227	94.17	94.17	187
3	ಬಾಗಲಕೋಟೆ	2.60	2.60	8	55.08	55.08	353	89.90	89.90	7	456.55	456.55	7
4	ಬೆಳಗಾವಿ	3.30	3.30	3455	67.85	67.85	267	213.61	213.61	2706	591.49	591.49	1076
5	ಬಳ್ಳಾರಿ	0.00	0.00	0	51.63	51.63	19	93.00	93.00	0	213.59	213.59	6
6	ಬೀದರ್	3.00	3.00	3735	222.25	222.25	889	202.29	202.29	1101	787.41	787.41	1110
7	ವಿಜಯಪುರ	2.20	2.20	11	0.00	0.00	0	60.01	60.01	600	462.39	462.39	1640
8	ಚಾಮರಾಜನಗರ	0.50	0.50	187	0.24	0.24	12	12.58	12.58	120	115.07	114.08	153
9	ಚಿಕ್ಕಮಗಳೂರು	1.00	1.00	10	8.34	8.34	102	45.99	45.99	26	155.25	155.25	475
10	ಚಿತ್ರದುರ್ಗ	1.70	1.60	936	36.01	32.49	122	53.41	45.86	294	251.98	242.85	780
11	ಚಿಕ್ಕಬಳ್ಳಾಪುರ	1.40	1.40	531	1.15	1.15	101	47.56	46.99	374	366.66	339.10	610
12	ದಕ್ಷಿಣ ಕನ್ನಡ	1.80	1.80	1380	46.91	46.91	190	96.26	96.26	645	323.83	323.83	285
13	ದಾವಣಗೆರೆ	1.60	1.60	1368	68.97	68.97	256	104.06	104.06	897	357.90	357.90	1063
14	ಧಾರವಾಡ	0.00	0.00	0	0.00	0.00	0	1.50	1.50	2	60.73	60.73	975
15	ಗದಗ	1.40	1.40	1134	38.97	38.97	204	83.55	83.55	1035	137.83	137.83	449
16	ಕಲಬುರಗಿ	7.7	7.58	2850	184.8	184.8	824	240.05	233.5	3868	968.4	893.4	3088
17	ಹಾಸನ	0.40	0.40	734	11.12	11.12	46	76.36	76.36	521	340.05	340.05	734
18	ಹಾವೇರಿ	3.20	3.20	2055	67.76	67.76	270	144.49	144.49	650	617.71	617.71	1430
19	ಕೊಡಗು	0.50	0.50	5	6.39	5.61	55	4.56	4.56	213	127.49	127.49	369
20	ಕೋಲಾರ	1.20	1.20	120	22.27	22.27	119	43.75	43.75	217	226.07	226.07	296
21	ಕೊಪ್ಪಳ	3.30	3.30	3680	43.61	43.61	231	176.90	176.90	1260	814.08	814.08	2660
22	ಮಂಡ್ಯ	0.30	0.30	30	17.32	17.32	36	41.39	41.39	176	156.23	135.93	359
23	ಮೈಸೂರು	0.20	0.20	341	0.28	0.28	28	44.16	44.16	321	126.39	126.39	627
24	ರಾಯಚೂರು	3.40	3.40	1469	54.02	54.02	208	185.75	185.75	915	560.78	506.78	1540
25	ರಾಮನಗರ	1.50	4.17	718	8.48	8.48	322	75.52	65.51	641	599.10	563.74	693
26	ಶಿವಮೊಗ್ಗ	2.30	2.28	23	42.29	38.93	246	177.04	168.51	6	389.98	357.73	1150
27	ತುಮಕೂರು	3.10	3.10	1102	22.48	22.40	243	231.75	228.59	600	446.35	424.01	1102
28	ಉತ್ತರ ಕನ್ನಡ	0.70	0.70	7	29.00	29.00	116	12.57	12.57	6	35.82	35.82	215
29	ಉಡುಪಿ	0.00	0.00	0	26.03	26.03	60	0.00	0.00	0	15.51	15.51	23
30	ಯಾದಗಿರಿ	1.70	1.70	926	0.00	0.00	0	60.15	60.15	564	143.32	142.82	362
	ಒಟ್ಟು	50.80	53.23	27229	1139.75	1132.01	5343	2950.84	2914.47	18006	9942.13	9664.70	23464

ಕ್ರ. ಸಂ.	ಜಿಲ್ಲೆ	ಅಲ್ಪಸಂಖ್ಯಾತರ ವಿದ್ಯಾರ್ಥಿಗಳಿಗೆ ವಿದ್ಯಾರ್ಥಿ			ಸ್ಪರ್ಧಾತ್ಮಕ ಪರೀಕ್ಷೆಗಳಿಗೆ ತರಬೇತಿ			ಅಲ್ಪಸಂಖ್ಯಾತರಿಗೆ ವಿದ್ಯಾರ್ಥಿವೇತನ ಮತ್ತು ಶುಲ್ಕ ಮರುಪಾವತಿ			ಅಲ್ಪಸಂಖ್ಯಾತರಿಗಾಗಿ ಹಾಸ್ಟೆಲ್‌ಗಳು		
		ಮಂಡೂರು ಮಾಡಿರುವ ಅನುದಾನ	ಬಿಡುಗಡೆ ಮಾಡಿರುವ ಅನುದಾನ	ವಿದ್ಯಾರ್ಥಿಗಳ ಸಂಖ್ಯೆ	ಮಂಡೂರು ಮಾಡಿರುವ ಅನುದಾನ	ಬಿಡುಗಡೆ ಮಾಡಿರುವ ಅನುದಾನ	ವಿದ್ಯಾರ್ಥಿಗಳ ಸಂಖ್ಯೆ	ಮಂಡೂರು ಮಾಡಿರುವ ಅನುದಾನ	ಬಿಡುಗಡೆ ಮಾಡಿರುವ ಅನುದಾನ	ವಿದ್ಯಾರ್ಥಿಗಳ ಸಂಖ್ಯೆ	ಮಂಡೂರು ಮಾಡಿರುವ ಅನುದಾನ	ಬಿಡುಗಡೆ ಮಾಡಿರುವ ಅನುದಾನ	ವಿದ್ಯಾರ್ಥಿಗಳ ಸಂಖ್ಯೆ
1	2	15	16	17	18	19	20	21	22	23	24	25	26
1	ಬೆಂಗಳೂರು ನ	113.05	113.05	893	155.72	155.72	204	1260.61	1260.61	2309	635.16	635.16	14
2	ಬೆಂಗಳೂರು(ಗ್ರಾ)	9.00	9.00	60	33.00	33.00	275	8.94	8.94	102	93.89	93.89	104
3	ಬಾಗಲಕೋಟೆ	82.65	82.65	551	17.68	17.68	113	42.09	42.09	611	434.70	434.70	950
4	ಬೆಳಗಾವಿ	163.95	163.95	1093	11.50	11.50	24	140.03	140.03	1245	352.19	352.19	874
5	ಬಳ್ಳಾರಿ	45.3	45.30	302	0.18	0.18	1	43.70	43.70	346	126.22	126.22	15
6	ಬೀದರ್	121.95	121.95	813	16.52	16.52	151	68.31	68.31	898	408.15	408.15	1110
7	ವಿಜಯಪುರ	136.20	136.20	1013	32.02	32.02	258	79.16	79.16	1124	351.21	350.21	725
8	ಚಾಮರಾಜನಗರ	17.70	17.70	118	9.00	9.00	75	1.64	1.64	129	98.54	86.08	122
9	ಚಿಕ್ಕಮಗಳೂರು	15.85	15.85	110	12.00	12.00	100	35.79	35.79	158	120.17	120.17	264
10	ಚಿತ್ರದುರ್ಗ	7.40	7.38	56	7.86	7.86	126	11.66	11.66	76	194.00	174.01	450
11	ಚಿಕ್ಕಬಳ್ಳಾಪುರ	12.60	12.60	84	12.00	12.00	100	21.56	21.56	118	174.38	163.19	460
12	ದಕ್ಷಿಣ ಕನ್ನಡ	332.98	332.98	2220	96.36	96.36	801	342.11	342.11	2658	267.74	267.74	450
13	ದಾವಣಗೆರೆ	0.00	0.00	0	24.00	24.00	200	20.88	20.88	45	198.13	198.13	475
14	ಧಾರವಾಡ	122.96	122.96	990	19.46	19.46	79	257.77	257.77	1267	267.00	267.00	530
15	ಗದಗ	37.35	37.35	249	14.56	14.56	105	4.85	4.85	268	172.48	172.48	350
16	ಕಲಬುರಗಿ	122.55	122.55	818	48.08	48.08	482	204.31	204.31	1070	973.4	970.08	2350
17	ಹಾಸನ	28.20	28.20	188	25.44	25.44	204	29.14	29.14	243	367.52	367.52	528
18	ಹಾವೇರಿ	56.70	56.70	378	11.28	11.28	132	13.60	13.60	403	281.18	281.18	650
19	ಕೊಡಗು	34.05	34.05	227	0.00	0.00	0	13.43	13.43	240	48.65	48.65	89
20	ಕೋಲಾರ	22.90	22.90	161	10.00	10.00	100	17.08	17.08	188	132.50	132.50	248
21	ಕೊಪ್ಪಳ	32.40	32.40	254	0.72	0.72	3	5.06	5.06	260	307.48	307.48	750
22	ಮಂಡ್ಯ	16.39	16.96	123	0.00	0.00	0	7.69	7.69	131	123.60	120.08	237
23	ಮೈಸೂರು	47.28	47.28	449	36.00	36.00	400	377.06	377.06	862	258.59	258.59	415
24	ರಾಯಚೂರು	73.20	73.20	488	1.68	1.68	5	42.65	42.65	532	467.45	455.45	850
25	ರಾಮನಗರ	1.35	1.35	16	0.00	0.00	0	7.07	7.07	23	159.75	127.40	301
26	ಶಿವಮೊಗ್ಗ	58.10	58.10	558	0.78	0.78	1	63.18	63.18	622	374.33	374.00	938
27	ತುಮಕೂರು	17.70	17.70	119	0.00	0.00	0	44.37	44.37	163	514.00	513.49	1050
28	ಉತ್ತರ ಕನ್ನಡ	47.85	47.85	128	30.00	30.00	250	28.27	28.27	186	143.85	143.85	150
29	ಉಡುಪಿ	125.79	125.79	908	54.00	54.00	450	57.04	57.04	1019	20.11	20.11	98
30	ಯಾದಗಿರಿ	42.35	42.35	305	13.56	13.56	107	5.02	5.02	324	289.00	289.00	675
ಒಟ್ಟು		1945.75	1946.30	13672	693.40	693.40	4746	3254.07	3254.07	17619	8355.37	8258.70	16222

ಕ್ರ. ಸಂ	ಜಿಲ್ಲೆ	ಅಲ್ಪಸಂಖ್ಯಾತರಗಾಗಿ ಕಾನೂನು ಪದವೀಧರರಿಗೆ ತರಬೇತಿ ಭತ್ಯೆ			ಒಟ್ಟು		
		ಮಂಜೂರು ಮಾಡಿರುವ ಅನುದಾನ	ಬಿಡುಗಡೆ ಮಾಡಿರುವ ಅನುದಾನ	ವಿದ್ಯಾರ್ಥಿಗಳ ಸಂಖ್ಯೆ	ಮಂಜೂರು ಮಾಡಿರುವ ಅನುದಾನ	ಬಿಡುಗಡೆ ಮಾಡಿರುವ ಅನುದಾನ	ವಿದ್ಯಾರ್ಥಿಗಳ ಸಂಖ್ಯೆ
1	2	27	28	29	30	31	32
1	ಬೆಂಗಳೂರು ನ	13.76	13.76	23	2481.29	2481.29	3457
2	ಬೆಂಗಳೂರು(ಗ್ರಾ)	3.90	3.90	9	279.89	279.89	1402
3	ಬಾಗಲಕೋಟೆ	0.00	0.00	0	1181.25	1181.25	2600
4	ಬೆಳಗಾವಿ	6.00	6.00	11	1549.92	1549.92	10751
5	ಬಳ್ಳಾರಿ	4.16	4.16	0	577.78	577.78	689
6	ಬೀದರ್	0.72	0.72	1	1830.60	1830.60	9808
7	ವಿಜಯಪುರ	6.00	6.00	10	1129.19	1128.19	5381
8	ಚಾಮರಾಜನಗರ	1.80	0.80	1	257.07	242.62	917
9	ಚಿಕ್ಕಮಗಳೂರು	1.20	1.20	4	395.59	395.59	1249
10	ಚಿತ್ರದುರ್ಗ	5.40	4.50	8	569.42	528.21	2848
11	ಚಿಕ್ಕಬಳ್ಳಾಪುರ	1.90	1.90	5	639.21	599.89	2383
12	ದಕ್ಷಿಣ ಕನ್ನಡ	12.00	12.00	20	1519.99	1519.99	8649
13	ದಾವಣಗೆರೆ	4.20	4.20	8	779.74	779.74	4312
14	ಧಾರವಾಡ	2.40	2.40	11	731.82	731.82	3854
15	ಗದಗ	4.50	4.50	8	495.49	495.49	3802
16	ಕಲಬುರಗಿ	5.3	5.3	11	2754.59	2669.60	15361
17	ಹಾಸನ	3.00	3.00	4	881.23	881.23	3202
18	ಹಾವೇರಿ	6.00	6.00	10	1201.92	1201.92	5978
19	ಕೊಡಗು	4.80	4.80	7	239.87	239.09	1205
20	ಕೋಲಾರ	2.00	2.00	2	477.77	477.77	1451
21	ಕೊಪ್ಪಳ	1.50	1.50	5	1385.05	1385.05	9103
22	ಮಂಡ್ಯ	1.20	0.59	1	364.12	340.26	1093
23	ಮೈಸೂರು	10.00	10.00	11	899.96	899.96	3454
24	ರಾಯಚೂರು	3.60	3.60	8	1392.53	1326.53	6015
25	ರಾಮನಗರ	3.60	2.50	4	856.37	780.22	2718
26	ಶಿವಮೊಗ್ಗ	5.70	2.85	5	1113.70	1066.36	3549
27	ತುಮಕೂರು	7.56	5.38	10	1287.31	1259.04	4389
28	ಉತ್ತರ ಕನ್ನಡ	6.00	6.00	6	334.06	334.06	1064
29	ಉಡುಪಿ	5.10	5.10	10	303.58	303.58	2568
30	ಯಾದಗಿರಿ	3.00	3.00	2	558.10	557.60	3265
ಒಟ್ಟು		136.30	127.66	215	28468.40	28044.53	126516

ಸ್ರ. ಸಂ	ಜಿಲ್ಲೆ	ಸರ್ಕಾರಿ ಅಲ್ಪಸಂಖ್ಯಾತರ ಶಾಲೆಗಳಿಗೆ ಶಿಕ್ಷಣ ಮತ್ತು ಕಲಿಕೆ ಸಾಧನಗಳು			ಅಲ್ಪಸಂಖ್ಯಾತ ವಿದ್ಯಾರ್ಥಿಗಳಿಗೆ ಉತ್ತೇಜನ			ಅಲ್ಪಸಂಖ್ಯಾತರಿಗಾಗಿ ನೂತನ ಹಾಸ್ಟೆಲ್‌ಗಳ ಪ್ರಾರಂಭ ಮತ್ತು ಮೌಲಾನಾ ಆಜಾದ್ ಶಾಲೆ/ಕಾಲೇಜುಗಳ ನಿರ್ವಹಣೆ		
		ಮಂಜೂರು ಮಾಡಿರುವ ಅನುದಾನ	ಬಿಡುಗಡೆ ಮಾಡಿರುವ ಅನುದಾನ	ವಿದ್ಯಾರ್ಥಿಗಳ ಸಂಖ್ಯೆ	ಮಂಜೂರು ಮಾಡಿರುವ ಅನುದಾನ	ಬಿಡುಗಡೆ ಮಾಡಿರುವ ಅನುದಾನ	ವಿದ್ಯಾರ್ಥಿಗಳ ಸಂಖ್ಯೆ	ಮಂಜೂರು ಮಾಡಿರುವ ಅನುದಾನ	ಬಿಡುಗಡೆ ಮಾಡಿರುವ ಅನುದಾನ	ವಿದ್ಯಾರ್ಥಿಗಳ ಸಂಖ್ಯೆ
1	2	3	4	5	6	7	8	9	10	11
1	ಬೆಂಗಳೂರು ನ	0.00	0.00	0	0.00	0.00	0	72.96	72.96	19
2	ಬೆಂಗಳೂರು(ಗ್ರಾ)	0.00	0.00	0	2.50	2.50	10	8.85	8.85	197
3	ಬಾಗಲಕೋಟೆ	1.00	1.00	1	1.03	1.03	81	10.48	10.48	7
4	ಬೆಳಗಾವಿ	5.00	5.00	1050	24.32	24.32	179	87.07	87.07	104
5	ಬಳ್ಳಾರಿ	0.00	0.00	0	18.40	18.40	0	22.35	22.35	0
6	ಬೀದರ್	0.00	0.00	0	1.85	1.85	80	6.70	6.70	200
7	ವಿಜಯಪುರ	0.00	0.00	0	49.25	49.25	197	31.16	31.16	194
8	ಚಾಮರಾಜನಗರ	0.20	0.20	408	0.13	0.13	13	5.61	5.61	137
9	ಚಿಕ್ಕಮಗಳೂರು	0.00	0.00	0	5.96	5.96	64	33.21	33.21	14
10	ಚಿತ್ರದುರ್ಗ	0.00	0.00	0	11.21	11.21	159	29.64	19.44	50
11	ಚಿಕ್ಕಬಳ್ಳಾಪುರ	0.00	0.00	0	1.00	1.00	90	8.70	8.70	367
12	ದಕ್ಷಿಣ ಕನ್ನಡ	0.00	0.00	0	9.03	9.03	63	33.43	33.43	973
13	ದಾವಣಗೆರೆ	5.00	5.00	983	46.14	46.14	289	20.95	20.95	256
14	ಧಾರವಾಡ	0.00	0.00	0	16.42	16.42	74	0.00	0.00	0
15	ಗದಗ	0.00	0.00	0	0.23	0.23	23	29.20	29.20	1325
16	ಕಲಬುರಗಿ	0	0	0	62	62	248	179.24	179.24	4150
17	ಹಾಸನ	0.40	0.40	731	5.25	5.25	21	22.40	22.40	480
18	ಹಾವೇರಿ	0.00	0.00	0	22.28	22.28	175	78.24	78.24	14
19	ಕೊಡಗು	0.00	0.00	0	4.92	4.92	55	4.67	4.67	279
20	ಕೋಲಾರ	0.00	0.00	0	11.15	11.15	79	20.38	20.38	410
21	ಕೊಪ್ಪಳ	8.00	8.00	3680	14.17	14.17	194	64.18	64.18	1800
22	ಮಂಡ್ಯ	0.00	0.00	0	9.25	9.25	37	21.46	21.46	237
23	ಮೈಸೂರು	0.00	0.00	217	0.57	0.57	57	6.14	6.14	667
24	ರಾಯಚೂರು	0.00	0.00	0	26.77	26.77	132	53.64	53.64	850
25	ರಾಮನಗರ	0.00	0.00	0	1.32	1.00	401	5.04	1.41	270
26	ಶಿವಮೊಗ್ಗ	0.00	0.00	0	17.20	16.60	60	27.00	27.25	825
27	ತುಮಕೂರು	0.00	0.00	0	11.53	11.52	158	53.94	46.89	1500
28	ಉತ್ತರ ಕನ್ನಡ	0.00	0.00	0	0.00	0.00	0	0.00	0.00	0
29	ಉಡುಪಿ	0.00	0.00	0	7.45	7.45	18	0.00	0.00	0
30	ಯಾದಗಿರಿ	0.00	0.00	0	0.00	0.00	0	37.86	37.86	796
	<b>ಒಟ್ಟು</b>	<b>19.60</b>	<b>19.60</b>	<b>7070</b>	<b>381.33</b>	<b>380.40</b>	<b>2957</b>	<b>974.50</b>	<b>953.87</b>	<b>16121</b>

ಕ್ರ. ಸಂ	ಜಿಲ್ಲೆ	ಅಲ್ಪಸಂಖ್ಯಾತರ ವಸತಿ ಶಾಲೆಗಳು			ಸ್ಪರ್ಧಾತ್ಮಕ ಪರೀಕ್ಷೆಗಳಿಗೆ ತರಬೇತಿ			ಅಲ್ಪಸಂಖ್ಯಾತರಿಗೆ ವಿದ್ಯಾರ್ಥಿವೇತನ ಮತ್ತು ಶುಲ್ಕ ಮರುಪಾವತಿ		
		ಮಂಜೂರು ಮಾಡಿರುವ ಅನುದಾನ	ಬಿಡುಗಡೆ ಮಾಡಿರುವ ಅನುದಾನ	ವಿದ್ಯಾರ್ಥಿಗಳ ಸಂಖ್ಯೆ	ಮಂಜೂರು ಮಾಡಿರುವ ಅನುದಾನ	ಬಿಡುಗಡೆ ಮಾಡಿರುವ ಅನುದಾನ	ವಿದ್ಯಾರ್ಥಿಗಳ ಸಂಖ್ಯೆ	ಮಂಜೂರು ಮಾಡಿರುವ ಅನುದಾನ	ಬಿಡುಗಡೆ ಮಾಡಿರುವ ಅನುದಾನ	ವಿದ್ಯಾರ್ಥಿಗಳ ಸಂಖ್ಯೆ
1	2	12	13	14	15	16	17	18	19	20
1	ಬೆಂಗಳೂರು ನ	0.00	0.00	0	293.64	293.64	1445	1101.04	1101.04	21598
2	ಬೆಂಗಳೂರು(ಗ್ರಾ)	27.75	27.75	268	0.00	0.00	0	70.80	70.80	1897
3	ಬಾಗಲಕೋಟೆ	76.63	76.63	7	0	0	0	205.37	205.37	6110
4	ಬೆಳಗಾವಿ	354.45	354.45	230	113.62	113.62	275	572.26	572.26	11535
5	ಬಳ್ಳಾರಿ	389.00	389.00	0	0	0	0	193.13	193.13	2670
6	ಬೀದರ್	96.16	96.16	1110	8.00	8.00	150	556.69	556.69	15339
7	ವಿಜಯಪುರ	187.93	186.61	2050	0	0	0	361.32	361.32	5348
8	ಚಾಮರಾಜನಗರ	19.61	19.61	158	0	0	0	38.54	38.54	1485
9	ಚಿಕ್ಕಮಗಳೂರು	123.03	123.03	366	0	0	0	136.01	136.01	4614
10	ಚಿತ್ರದುರ್ಗ	115.60	99.00	1138	7.50	7.50	125	121.70	121.70	3861
11	ಚಿಕ್ಕಬಳ್ಳಾಪುರ	27.54	27.54	610	0	0	0	76.05	76.05	1765
12	ದಕ್ಷಿಣ ಕನ್ನಡ	83.03	83.03	289	0	0	0	1100.32	1100.32	24693
13	ದಾವಣಗೆರೆ	119.31	119.31	1160	0	0	0	381.14	381.14	12156
14	ಧಾರವಾಡ	26.64	26.64	975	41.74	41.74	120	381.66	381.66	8924
15	ಗದಗ	51.54	51.54	498	0	0	0	133.98	133.98	2956
16	ಕಲಬುರಗಿ	345.27	345.27	3296	17.00	17.00	375	818.57	818.57	22090
17	ಹಾಸನ	61.30	61.30	731	0	0	0	122.82	122.82	2130
18	ಹಾವೇರಿ	144.78	144.78	1630	7.50	7.50	125	133.82	133.82	4790
19	ಕೊಡಗು	36.60	36.60	347	0	0	0	75.37	75.37	2677
20	ಕೋಲಾರ	52.58	52.58	303	5.00	5.00	100	165.44	165.44	4538
21	ಕೊಪ್ಪಳ	255.75	255.75	2980	0	0	0	56.60	56.60	1783
22	ಮಂಡ್ಯ	41.22	41.22	459	0	0	0	122.77	122.77	1849
23	ಮೈಸೂರು	36.70	36.70	397	6.00	6.00	100	489.19	489.19	13945
24	ರಾಯಚೂರು	318.83	318.83	1700	0	0	0	238.86	238.86	5772
25	ರಾಮನಗರ	36.82	19.04	774	0	0	0	116.64	116.64	1890
26	ಶಿವಮೊಗ್ಗ	294.72	294.72	1050	0	0	0	391.55	391.55	12556
27	ತುಮಕೂರು	173.54	159.77	1158	0	0	0	196.32	196.32	3428
28	ಉತ್ತರ ಕನ್ನಡ	9.33	9.33	212	0	0	0	225.43	225.43	7517
29	ಉಡುಪಿ	5.94	5.94	81	0	0	0	333.37	333.37	5977
30	ಯಾದಗಿರಿ	28.40	28.40	525	0	0	0	80.75	80.75	2437
ಒಟ್ಟು		3540.00	3490.53	24502	500.00	500.00	2815	8997.51	8997.51	218330



ಕ್ರ. ಸಂ.	ಜಿಲ್ಲೆ	ಅಲ್ಪಸಂಖ್ಯಾತರಿಗಾಗಿ ಹಾಸ್ಟೆಲ್‌ಗಳು			ಅಲ್ಪಸಂಖ್ಯಾತರಿಗಾಗಿ ಕಾನೂನು ಪದವೀಧರರಿಗೆ ತರಬೇತಿ ಭತ್ಯೆ			ಒಟ್ಟು		
		ಮಂಜೂರು ಮಾಡಿರುವ ಅನುದಾನ	ದಿಡುಗಡೆ ಮಾಡಿರುವ ಅನುದಾನ	ವಿದ್ಯಾರ್ಥಿಗಳ ಸಂಖ್ಯೆ	ಮಂಜೂರು ಮಾಡಿರುವ ಅನುದಾನ	ದಿಡುಗಡೆ ಮಾಡಿರುವ ಅನುದಾನ	ವಿದ್ಯಾರ್ಥಿಗಳ ಸಂಖ್ಯೆ	ಮಂಜೂರು ಮಾಡಿರುವ ಅನುದಾನ	ದಿಡುಗಡೆ ಮಾಡಿರುವ ಅನುದಾನ	ವಿದ್ಯಾರ್ಥಿಗಳ ಸಂಖ್ಯೆ
1	2	21	22	23	24	25	26	27	28	29
1	ಬೆಂಗಳೂರು ನ	341.42	341.42	14	5.00	5.00	22	1814.06	1814.06	23098
2	ಬೆಂಗಳೂರು(ಗ್ರಾ)	60.64	60.64	53	1.50	1.50	9	172.04	172.04	2434
3	ಬಾಗಲಕೋಟೆ	385.64	385.64	950	1.50	1.50	4	681.65	681.65	7160
4	ಬೆಳಗಾವಿ	316.76	316.76	884	2.55	2.55	8	1476.03	1476.03	14265
5	ಬಳ್ಳಾರಿ	214.42	214.42	0	2.55	2.55	0	839.85	839.85	2670
6	ಬೀದರ್	419.23	419.23	1275	1.50	1.50	1	1090.13	1090.13	18155
7	ವಿಜಯಪುರ	378.31	318.25	725	2.55	2.54	16	1010.52	949.13	8530
8	ಬಾಂಜೆನಗರ	41.24	41.24	121	1.50	1.50	1	106.83	106.83	2323
9	ಚಿಕ್ಕಮಗಳೂರು	127.26	127.26	269	1.50	1.50	4	426.97	426.97	5331
10	ಚಿತ್ರದುರ್ಗ	198.74	121.91	375	1.50	1.50	6	485.89	382.26	5714
11	ಚಿಕ್ಕಬಳ್ಳಾಪುರ	149.92	149.92	460	1.50	1.50	5	264.71	264.71	3297
12	ದಕ್ಷಿಣ ಕನ್ನಡ	203.01	203.01	511	2.55	2.55	14	1431.37	1431.37	26543
13	ದಾವಣಗೆರೆ	255.09	255.09	475	2.55	2.55	8	830.18	830.18	15327
14	ಧಾರವಾಡ	172.74	172.74	600	1.71	1.71	11	640.91	640.91	10704
15	ಗದಗ	151.51	151.51	350	1.50	1.50	8	367.96	367.96	5160
16	ಕಲಬುರಗಿ	957.66	957.66	2350	2.55	2.35	11	2382.29	2382.09	32520
17	ಹಾಸನ	282.28	282.28	601	1.50	1.50	4	495.95	495.95	4698
18	ಹಾವೇರಿ	295.55	295.55	10	2.35	2.35	9	684.52	684.52	6753
19	ಕೊಡಗು	92.06	92.06	98	1.50	1.50	10	215.12	215.12	3466
20	ಕೋಲಾರ	150.48	150.48	159	1.50	1.50	5	406.53	406.53	5594
21	ಕೊಪ್ಪಳ	366.00	366.00	750	1.50	1.50	5	766.20	766.20	11192
22	ಮಂಡ್ಯ	131.04	108.66	230	1.05	0.45	1	326.79	303.81	2813
23	ಮೈಸೂರು	242.15	239.80	415	2.55	2.55	9	783.30	780.95	15807
24	ರಾಯಚೂರು	349.97	349.97	850	1.50	1.50	8	989.57	989.57	9312
25	ರಾಮನಗರ	209.58	207.98	233	1.50	1.50	4	370.90	347.57	3572
26	ಶಿವಮೊಗ್ಗ	339.31	339.31	825	2.55	2.55	4	1072.33	1071.98	15320
27	ತುಮಕೂರು	449.53	397.74	1100	2.55	2.55	10	887.41	814.79	7354
28	ಉತ್ತರ ಕನ್ನಡ	78.81	78.81	150	1.50	1.50	6	315.07	315.07	7885
29	ಉಡುಪಿ	27.70	27.70	100	1.50	1.50	10	375.96	375.96	6186
30	ಯಾದಗಿರಿ	272.87	272.87	675	1.50	1.50	1	421.38	421.38	4434
	ಒಟ್ಟು	7660.92	7445.91	15608	58.56	57.75	214	22132.43	21845.58	287617

ಕ್ರ. ಸಂ	ಜಿಲ್ಲೆ	ಸರ್ಕಾರಿ ಅಲ್ಪಸಂಖ್ಯಾತರ ಶಾಲೆಗಳಿಗೆ ಶಿಕ್ಷಣ ಮತ್ತು ಕಲಿಕೆ ಸಾಧನಗಳು			ಅಲ್ಪಸಂಖ್ಯಾತ ವಿದ್ಯಾರ್ಥಿಗಳಿಗೆ ಉತ್ತರಣ			ಅಲ್ಪಸಂಖ್ಯಾತರಿಗಾಗಿ ನೂತನ ಹಾಸ್ಟೆಲ್‌ಗಳ ಪ್ರಾರಂಭ ಮತ್ತು ಮೌಲಾನಾ ಅಜಾದ್ ಶಾಲೆ/ಕಾಲೇಜುಗಳ ನಿರ್ಮಾಣ			ಅಲ್ಪಸಂಖ್ಯಾತರ ವಸತಿ ಶಾಲೆಗಳು		
		ಮಂಜೂರು ಮಾಡಿರುವ ಅನುದಾನ	ದಿವುಡೆ ಮಾಡಿರುವ ಅನುದಾನ	ವಿದ್ಯಾರ್ಥಿಗಳ ಸಂಖ್ಯೆ	ನಿರೀಕ್ಷಿಸಿರುವ ಅನುದಾನ	ದಿವುಡೆ ಮಾಡಿರುವ ಅನುದಾನ	ವಿದ್ಯಾರ್ಥಿಗಳ ಸಂಖ್ಯೆ	ಮಂಜೂರು ಮಾಡಿರುವ ಅನುದಾನ	ದಿವುಡೆ ಮಾಡಿರುವ ಅನುದಾನ	ವಿದ್ಯಾರ್ಥಿಗಳ ಸಂಖ್ಯೆ	ಮಂಜೂರು ಮಾಡಿರುವ ಅನುದಾನ	ದಿವುಡೆ ಮಾಡಿರುವ ಅನುದಾನ	ವಿದ್ಯಾರ್ಥಿಗಳ ಸಂಖ್ಯೆ
1	2	3	4	5	6	7	8	9	10	11	12	13	14
1	ಬೆಂಗಳೂರು ನ	0.00	0.00	0	0.00	0.00	0	0.00	0.00	0	0.00	0.00	0
2	ಬೆಂಗಳೂರು(ಗ್ರಾ)	3.65	3.65	583	1.25	1.25	5	18.38	18.38	252	149.84	149.84	331
3	ಬಾಗಲಕೋಟೆ	7.51	7.51	23	10.84	10.84	7	13.26	13.26	9	152.45	152.45	7
4	ಬೆಳಗಾವಿ	10.83	10.83	1620	28.08	28.08	58	137.43	137.43	3869	449.69	449.69	1861
5	ಬಳ್ಳಾರಿ	0.00	0.00	0	18.40	18.40	0	22.35	22.35	0	389.00	389.00	0
6	ಬೀದರ್	8.17	8.17	1387	52.00	52.00	208	0.00	0.00	0	382.64	382.64	1326
7	ವಿಜಯಪುರ	5.49	5.49	3100	14.00	14.00	1600	27.99	27.99	1050	597.11	597.11	2050
8	ಚಾಮರಾಜನಗರ	0.20	0.20	405	0.28	0.28	28	6.18	6.18	219	54.78	54.78	186
9	ಚಿಕ್ಕಮಗಳೂರು	2.10	2.10	6	7.92	7.92	179	31.09	31.09	619	140.20	140.20	419
10	ಚಿತ್ರದುರ್ಗ	8.70	8.68	1418	6.25	6.25	623	0.00	0.00	0	232.34	230.56	623
11	ಚಿಕ್ಕಬಳ್ಳಾಪುರ	7.05	7.05	7	7.41	7.41	85	28.55	28.55	367	130.04	130.04	610
12	ದಕ್ಷಿಣ ಕನ್ನಡ	6.48	6.48	1543	2.57	2.57	99	53.49	53.49	1268	145.37	145.37	275
13	ದಾವಣಗೆರೆ	1.00	1.00	1654	39.76	39.76	515	49.91	49.91	969	333.99	333.99	1216
14	ಧಾರವಾಡ	40.00	40.00	37	16.75	16.75	67	350.00	350.00	1100	297.67	297.67	1000
15	ಗದಗ	0.00	0.00	0	13.50	13.50	616	59.09	59.09	1615	199.43	199.43	588
16	ಕಲಬುರಗಿ	12.66	12.66	6260	79.84	79.84	320	182.23	182.23	4320	1288.14	1288.14	3455
17	ಹಾಸನ	0.90	0.90	1350	3.00	3.00	12	32.73	32.73	580	291.93	291.93	721
18	ಹಾವೇರಿ	63.38	63.38	2800	15.30	15.30	363	77.20	77.20	650	430.29	430.29	1650
19	ಕೊಡಗು	1.30	1.30	573	7.32	7.32	431	11.86	11.86	219	104.44	104.44	354
20	ಕೋಲಾರ	2.10	2.10	569	0.48	0.48	48	31.00	31.00	569	148.51	148.51	386
21	ಕೊಪ್ಪಳ	16.28	16.28	5920	26.94	26.94	431	88.07	88.07	2340	987.22	987.22	3060
22	ಮಂಡ್ಯ	0.48	0.48	48	5.75	5.75	19	5.16	5.10	308	141.20	141.20	615
23	ಮೈಸೂರು	0.20	0.20	391	0.48	0.48	48	48.81	48.81	972	124.83	124.83	391
24	ರಾಯಚೂರು	4.20	4.20	1701	24.53	24.53	138	39.27	39.27	975	182.28	182.28	2180
25	ರಾಮನಗರ	3.50	3.50	910	6.31	6.31	656	25.82	25.82	382	242.57	242.57	840
26	ಶಿವಮೊಗ್ಗ	8.80	8.80	1870	18.83	18.83	1148	51.42	51.42	1137	242.99	242.99	1050
27	ತುಮಕೂರು	11.57	11.57	1313	19.76	19.76	461	87.80	86.61	2400	525.99	524.58	1313
28	ಉತ್ತರ ಕನ್ನಡ	2.00	2.00	100	3.00	3.00	12	0.00	0.00	0	47.97	47.97	217
29	ಉಡುಪಿ	0.63	0.63	190	1.75	1.75	7	22.40	22.40	190	0.00	0.00	0
30	ಯಾದಗಿರಿ	36.18	36.18	1544	0.00	0.00	0	42.24	42.24	1064	290.06	290.06	480
	ಒಟ್ಟು	265.36	265.34	37322	432.30	432.30	8184	1543.73	1542.48	27443	8702.97	8699.78	27204

ಕ್ರ. ಸಂ.	ಜಿಲ್ಲೆ	ಅಲ್ಪಸಂಖ್ಯಾತರ ವಿದ್ಯಾರ್ಥಿಗಳಿಗೆ ವಿದ್ಯಾಪಿರಿ			ಸ್ಪರ್ಧಾತ್ಮಕ ಪರೀಕ್ಷೆಗಳಿಗೆ ತರಬೇತಿ			ಅಲ್ಪಸಂಖ್ಯಾತರಿಗೆ ವಿದ್ಯಾರ್ಥಿವೇತನ ಮತ್ತು ಶುಲ್ಕ ಮರುಪಾವತಿ		
		ಮಂಜೂರು ಮಾಡಿರುವ ಅನುದಾನ	ಬಿಡುಗಡೆ ಮಾಡಿರುವ ಅನುದಾನ	ವಿದ್ಯಾರ್ಥಿಗಳ ಸಂಖ್ಯೆ	ಮಂಜೂರು ಮಾಡಿರುವ ಅನುದಾನ	ಬಿಡುಗಡೆ ಮಾಡಿರುವ ಅನುದಾನ	ವಿದ್ಯಾರ್ಥಿಗಳ ಸಂಖ್ಯೆ	ಮಂಜೂರು ಮಾಡಿರುವ ಅನುದಾನ	ಬಿಡುಗಡೆ ಮಾಡಿರುವ ಅನುದಾನ	ವಿದ್ಯಾರ್ಥಿಗಳ ಸಂಖ್ಯೆ
1	2	15	16	17	18	19	20	21	22	23
1	ಬೆಂಗಳೂರು ನ	43.11	43.11	478.00	270.7	270.7	4890	1550.83	1550.83	15602
2	ಬೆಂಗಳೂರು(ಗ್ರಾ)	8.91	8.91	99	0	0	0	63.39	63.39	500
3	ಬಾಗಲಕೋಟೆ	23.54	23.54	158	11	11	2	159.44	159.44	2338
4	ಬೆಳಗಾವಿ	157.95	157.95	1755	65.53	65.53	156	641.60	641.60	6065
5	ಬಳ್ಳಾರಿ	0.00	0.00	0.00	0	0	0	232.50	232.50	2121
6	ಬೀದರ್	51.03	51.03	567	1	1	1	558.69	558.69	8762
7	ವಿಜಯಪುರ	50.85	50.85	565	0	0	0	372.75	372.75	3123
8	ಚಾಮರಾಜನಗರ	35.46	35.46	394	0	0	0	35.11	35.11	777
9	ಚಿಕ್ಕಮಗಳೂರು	10.98	10.98	122	10	10	1	116.99	116.99	3415
10	ಚಿತ್ರದುರ್ಗ	8.10	5.22	66	11	11	2	101.72	101.72	2248
11	ಚಿಕ್ಕಬಳ್ಳಾಪುರ	32.67	32.67	363	11	11	2	72.75	72.75	860
12	ದಕ್ಷಿಣ ಕನ್ನಡ	309.48	309.48	3438	10	10	1	1228.04	1228.04	15674
13	ದಾವಣಗೆರೆ	32.40	32.40	358	11	11	2	304.27	304.27	7970
14	ಧಾರವಾಡ	36.63	36.63	407	35.23	35.23	130	417.93	417.93	5303
15	ಗದಗ	6.93	6.93	77.00	0	0	0	101.15	101.15	1512
16	ಕಲಬುರಗಿ	80.46	80.46	536.00	11	11	2	1013.44	1013.44	12290
17	ಹಾಸನ	11.43	11.43	127	1	1	1	127.52	127.52	1201
18	ಹಾವೇರಿ	47.52	47.52	528	20	20	1	102.23	102.23	1976
19	ಕೋಡಗು	28.44	28.44	316	0	0	0	40.87	40.87	884
20	ಕೋಲಾರ	8.01	8.01	89	0	0	0	139.15	139.15	3107
21	ಕೊಪ್ಪಳ	26.91	26.91	199	21.54	21.54	3	78.83	78.83	1360
22	ಮಂಡ್ಯ	11.88	11.88	132	0	0	0	106.84	106.84	974
23	ಮೈಸೂರು	49.50	49.50	550	0	0	0	380.72	380.72	7954
24	ರಾಯಚೂರು	42.66	42.66	474	0	0	0	245.43	245.43	3002
25	ರಾಮನಗರ	0.09	0.09	1.00	0	0	0	107.43	107.43	976
26	ಶಿವಮೊಗ್ಗ	47.43	47.43	527	0	0	0	328.59	328.59	8682
27	ತುಮಕೂರು	7.92	7.92	88	0	0	0	194.70	194.70	1594
28	ಉತ್ತರ ಕನ್ನಡ	28.80	28.80	320	0	0	0	181.25	181.25	4039
29	ಉಡುಪಿ	99.27	99.27	1103	0	0	0	289.95	289.95	4285
30	ಯಾದಗಿರಿ	23.81	23.81	275	10	10	1	72.32	72.32	1106
ಒಟ್ಟು		1322.17	1319.29	14112	500.00	500.00	5195	9366.44	9366.44	129700

ಕ್ರ. ಸಂ	ಜಿಲ್ಲೆ	ಅಲ್ಪಸಂಖ್ಯಾತರಿಗಾಗಿ ಹಾಸ್ಟೆಲ್‌ಗಳು			ಅಲ್ಪಸಂಖ್ಯಾತರಿಗಾಗಿ ಕಾನೂನು ಪದವಿಧರರಿಗೆ ತರಬೇತಿ ಭತ್ಯೆ			ಒಟ್ಟು		
		ಮಂಜೂರು ಮಾಡಿರುವ ಅನುದಾನ	ಬಿಡುಗಡೆ ಮಾಡಿರುವ ಅನುದಾನ	ವಿದ್ಯಾರ್ಥಿಗಳ ಸಂಖ್ಯೆ	ಮಂಜೂರು ಮಾಡಿರುವ ಅನುದಾನ	ಬಿಡುಗಡೆ ಮಾಡಿರುವ ಅನುದಾನ	ವಿದ್ಯಾರ್ಥಿಗಳ ಸಂಖ್ಯೆ	ಮಂಜೂರು ಮಾಡಿರುವ ಅನುದಾನ	ಬಿಡುಗಡೆ ಮಾಡಿರುವ ಅನುದಾನ	ವಿದ್ಯಾರ್ಥಿಗಳ ಸಂಖ್ಯೆ
1	2	24	25	26	27	28	29	30	31	32
1	ಬೆಂಗಳೂರು ನ	347.71	347.71	1050	5.00	5.00	22.00	2217.35	2217.35	22042
2	ಬೆಂಗಳೂರು(ಗ್ರಾ)	60.64	60.64	111	1.50	1.50	9	307.56	307.56	1890
3	ಬಾಗಲಕೋಟೆ	286.97	286.97	950	1.50	1.50	4	666.51	666.51	3498
4	ಬೆಳಗಾವಿ	318.07	318.07	884	2.55	2.55	5	1811.73	1811.73	16273
5	ಬಳ್ಳಾರಿ	214.42	214.42	0.00	2.55	2.55	0.00	879.22	879.22	2121
6	ಬೀದರ್	413.35	413.35	1275	0.63	0.63	1	1467.51	1467.51	13527
7	ವಿಜಯಪುರ	373.08	375.08	725	2.55	2.55	11	1443.82	1445.82	12224
8	ಚಾಮರಾಜನಗರ	77.61	77.61	114	1.50	1.50	1	211.12	211.12	2124
9	ಚಿಕ್ಕಮಗಳೂರು	125.66	125.66	267	1.50	1.50	5	446.44	446.44	5033
10	ಚಿತ್ರದುರ್ಗ	203.11	179.32	429	1.50	1.50	6	572.72	544.25	5415
11	ಚಿಕ್ಕಬಳ್ಳಾಪುರ	191.84	191.84	460	1.50	1.50	4	482.81	482.81	2758
12	ದಕ್ಷಿಣ ಕನ್ನಡ	201.47	201.47	502	2.55	2.55	14	1959.45	1959.45	22814
13	ದಾವಣಗೆರೆ	244.06	244.06	475	2.55	2.55	8	1018.94	1018.94	13167
14	ಧಾರವಾಡ	240.98	240.98	685	2.55	2.55	12	1437.74	1437.74	8741
15	ಗದಗ	149.75	149.75	350.00	1.50	1.50	6.00	531.35	531.35	4764
16	ಕಲಬುರಗಿ	968.96	968.96	2450.00	2.55	2.55	13.00	3639.28	3639.28	29646
17	ಹಾಸನ	209.52	209.52	710	1.50	1.50	4	679.53	679.53	4706
18	ಹಾವೇರಿ	220.36	220.36	650	1.50	1.50	4	977.78	977.78	8622
19	ಕೊಡಗು	85.87	85.87	121	1.50	1.50	13	281.60	281.60	2911
20	ಕೋಲಾರ	149.32	149.32	214	1.50	1.50	5.00	480.07	480.07	4987
21	ಕೊಪ್ಪಳ	362.49	362.49	750	1.50	1.50	5	1609.78	1609.78	14068
22	ಮಂಡ್ಯ	129.32	112.61	240	1.50	1.10	2	402.13	384.96	2338
23	ಮೈಸೂರು	138.92	138.92	431.00	2.55	2.55	12	746.01	746.01	10749
24	ರಾಯಚೂರು	363.14	363.14	975	1.50	1.50	8	903.01	903.01	9453
25	ರಾಮನಗರ	89.84	89.84	281.00	1.50	1.50	4.00	477.05	477.05	4050
26	ಶಿವಮೊಗ್ಗ	337.35	337.35	825	2.55	2.55	5	1037.96	1037.96	15244
27	ತುಮಕೂರು	411.25	411.25	1100	2.55	2.55	10	1261.54	1258.94	8279
28	ಉತ್ತರ ಕನ್ನಡ	58.17	58.17	150	1.50	1.50	6	322.69	322.69	4844
29	ಉಡುಪಿ	27.70	27.70	100	1.50	1.50	5	443.20	443.20	5880
30	ಯಾದಗಿರಿ	260.60	260.60	675	1.50	1.50	2	736.70	736.70	5147
ಒಟ್ಟು		7261.53	7223.03	17949	58.13	57.73	206	29452.62	29406.38	267315

ಅನುಬಂಧ-2

ಮಾನ್ಯ ವಿಧಾನ ಪರಿಷತ್ತಿನ ಸದಸ್ಯರಾದ ಶ್ರೀ ಎಸ್. ರವಿ (ಸ್ಥಳೀಯ ಸಂಸ್ಥೆಗಳ ಕ್ಷೇತ್ರ) ರವರ ಚುಕ್ಕೆ ಗುರುತಿಲ್ಲದ ಪ್ರಶ್ನೆ ಸಂಖ್ಯೆ:875

ಯೋಜನೆ: ಅಲ್ಪಸಂಖ್ಯಾತರ ವಸತಿ ಶಾಲೆ/ ವಸತಿ ನಿಲಯ/ ಮೂಲಾನಾ ಅಜಾದ್ ಶಾಲೆಗಳ ಕಟ್ಟಡ ನಿರ್ಮಾಣ ಹಾಗೂ ನವೀಕರಣದ ಕಾಮಗಾರಿಗಳಿಗೆ ಬಿಡುಗಡೆಯಾಗಿರುವ ಅನುದಾನ ವಿವರ

(ರೂ.ಲಕ್ಷಗಳಲ್ಲಿ)

ಕ್ರ. ಸಂ.	ಜಿಲ್ಲೆ	2017-18		2018-19		2019-20		2020-21		2021-22	
		ಬಿಡುಗಡೆಯಾದ ಅನುದಾನ	ಪ್ರಯೋಜನ ಪಡೆದ ವಿದ್ಯಾರ್ಥಿಗಳ ಸಂಖ್ಯೆ	ಬಿಡುಗಡೆಯಾದ ಅನುದಾನ	ಪ್ರಯೋಜನ ಪಡೆದ ವಿದ್ಯಾರ್ಥಿಗಳ ಸಂಖ್ಯೆ	ಬಿಡುಗಡೆಯಾದ ಅನುದಾನ	ಪ್ರಯೋಜನ ಪಡೆದ ವಿದ್ಯಾರ್ಥಿಗಳ ಸಂಖ್ಯೆ	ಬಿಡುಗಡೆಯಾದ ಅನುದಾನ	ಪ್ರಯೋಜನ ಪಡೆದ ವಿದ್ಯಾರ್ಥಿಗಳ ಸಂಖ್ಯೆ	ಬಿಡುಗಡೆಯಾದ ಅನುದಾನ	ಪ್ರಯೋಜನ ಪಡೆದ ವಿದ್ಯಾರ್ಥಿಗಳ ಸಂಖ್ಯೆ
1	ಬೆಂಗಳೂರು ನಗರ	220.26	1200	495.29	2730	332.22	2830	300.00	1300	832.71	2930
2	ಬೆಂಗಳೂರು ಗ್ರಾಮಾಂತರ	108.91	14	218.50	71	34.05	102	27.00	18	381.80	454
3	ಚಿಕ್ಕಬಳ್ಳಾಪುರ	-	-	-	-	309.65	574	89.55	300	578.40	869
4	ಚಿತ್ರದುರ್ಗ	-	-	73.26	100	799.99	340	257.40	552	371.26	500
5	ದಾವಣಗೆರೆ	293.35	876	-	-	772.20	616	-	-	121.30	766
5	ಕೋಲಾರ	318.68	194	-	-	398.20	-	-	-	346.00	-
7	ರಾಮನಗರ	42.20	400	330.00	300	572.02	400	76.20	50	279.72	300
8	ಶಿವಮೊಗ್ಗ	200.00	150	252.80	250	234.35	300	-	-	676.55	700
9	ತುಮಕೂರು	-	-	425.00	348	-	-	-	-	120.00	856
10	ಬಾಗಲಕೋಟೆ	2415.64	350	279.40	625	-	-	-	-	236.17	150
11	ಬೆಳಗಾವಿ	1000.00	300	1769.64	540	309.00	450	-	-	-	-
12	ವಿಜಯಪುರ	600.00	625	131.82	250	1607.35	750	192.05	500	2214.09	1200
13	ಧಾರವಾಡ	211.19	375	2047.19	600	261.95	400	63.60	300	363.09	1015

14	ಗದಗ	125.06	598	393.62	690	432.60	799	9.86	138	273.75	938
15	ಹಾವೇರಿ	120.00	300	1148.60	1420	-	-	-	-	835.75	1740
16	ಉತ್ತರ ಕನ್ನಡ	-	-	50.00	100	200.00	100	178.76	150	132.86	50
17	ಬಳ್ಳಾರಿ	-	-	-	-	3031.40	840	431.06	410	1300.72	1320
18	ಬೀದರ್	35.00	300	136.00	100	104.71	350	141.66	160	325.98	1459
19	ಕಲಬುರಗಿ	279.99	458	108.07	250	632.30	458	-	-	2.14	75
20	ರಾಯಚೂರು	1182.25	1065	553.15	320	66.00	625	960.00	944	405.05	599
21	ಕೊಪ್ಪಳ	9.82	150	1437.95	750	615.71	1650	207.55	900	1344.30	1960
22	ಯಾದಗಿರಿ	-	-	-	-	-	-	800.00	300	83.81	200
23	ಚಾಮರಾಜನಗರ	-	-	50.00	57	468.75	393	92.75	529	390.65	519
24	ಚಿಕ್ಕಮಗಳೂರು	273.92	273	716.50	207	23.90	50	-	-	109.66	780
25	ದಕ್ಷಿಣ ಕನ್ನಡ	1099.90	300	1068.70	210	214.50	125	-	-	828.37	800
26	ಹಾಸನ	488.23	1364	235.00	1544	52.10	1840	-	-	205.75	2217
27	ಕೊಡಗು	183.37	427	106.50	160	213.35	369	141.40	195	-	-
28	ಮಂಡ್ಯ	19.29	50	327.25	100	121.61	350	257.14	100	1333.63	810
29	ವೈಸೂರು	-	-	-	-	863.16	228	248.75	495	655.80	375
30	ಉಡುಪಿ	-	-	198.00	50	-	-	-	-	-	-


ನಿರ್ದೇಶಕರು,  
ಅಲ್ಪಸಂಖ್ಯಾತರ ನಿರ್ದೇಶನಾಲಯ,  
ಶಿಬಿರ ಬೆಂಗಳೂರು.

ಅನುಬಂಧ-2

ಮಾನ್ಯ ವಿಧಾನ ಪರಿಷತ್ತಿನ ಸದಸ್ಯರಾದ ಶ್ರೀ ಎಸ್. ರವಿ (ಸ್ಥಳೀಯ ಸಂಸ್ಥೆಗಳ ಕ್ಷೇತ್ರ) ರವರ ಚುಕ್ಕೆ ಗುರುತಿಲ್ಲದ ಪ್ರಶ್ನೆ ಸಂಖ್ಯೆ:875

ಯೋಜನೆ: ಪ್ರಧಾನ ಮಂತ್ರಿ ಜನ ವಿಕಾಸ ಕಾರ್ಯಕ್ರಮ											
(ರೂ.ಲಕ್ಷಗಳಲ್ಲಿ)											
ಕ್ರ. ಸಂಖ್ಯೆ	ಜಿಲ್ಲೆ	2017-18		2018-19		2019-20		2020-21		2021-22	
		ಬಿಡುಗಡೆಯಾದ ಅನುದಾನ	ಪ್ರಯೋಜನ ಪಡೆದ ವಿದ್ಯಾರ್ಥಿಗಳ ಸಂಖ್ಯೆ	ಬಿಡುಗಡೆಯಾದ ಅನುದಾನ	ಪ್ರಯೋಜನ ಪಡೆದ ವಿದ್ಯಾರ್ಥಿಗಳ ಸಂಖ್ಯೆ	ಬಿಡುಗಡೆಯಾದ ಅನುದಾನ	ಪ್ರಯೋಜನ ಪಡೆದ ವಿದ್ಯಾರ್ಥಿಗಳ ಸಂಖ್ಯೆ	ಬಿಡುಗಡೆಯಾದ ಅನುದಾನ	ಪ್ರಯೋಜನ ಪಡೆದ ವಿದ್ಯಾರ್ಥಿಗಳ ಸಂಖ್ಯೆ	ಬಿಡುಗಡೆಯಾದ ಅನುದಾನ	ಪ್ರಯೋಜನ ಪಡೆದ ವಿದ್ಯಾರ್ಥಿಗಳ ಸಂಖ್ಯೆ
1	ಚಿಕ್ಕಬಳ್ಳಾಪುರ	-	-	-	-	369.00	261	45.00	-	-	-
2	ಚಿತ್ರದುರ್ಗ	-	-	-	-	117.50	148	117.50	187	11.25	-
3	ದಾವಣಗೆರೆ	-	-	713.00	250	979.00	1250	15.00	50	-	-
4	ಕೋಲಾರ	-	-	-	-	213.90	-	200.99	384	146.25	-
5	ರಾಮನಗರ	-	-	-	-	-	-	-	-	462.34	400
6	ಶಿವಮೊಗ್ಗ	-	-	-	-	500.00	150	75.00	56	235.00	300
7	ತುಮಕೂರು	-	-	1111.00	172	888.79	253	-	-	-	-
8	ಬಾಗಲಕೋಟೆ	805.60	240	-	-	125.00	-	235.00	300	125.00	240
9	ಬೆಳಗಾವಿ	-	-	-	-	-	-	574.99	-	309.99	-
10	ವಿಜಯಪುರ	713.00	200	149.00	-	470.00	600	30.00	100	-	-
11	ಗದಗ	-	-	250.00	-	117.50	225	1784.30	548	-	-
12	ಹಾವೇರಿ	1537.60	1740	1812.00	1500	610.00	600	-	-	198.00	300
13	ಉತ್ತರ ಕನ್ನಡ	-	-	-	-	-	-	-	-	250.00	330
14	ಬಳ್ಳಾರಿ	-	-	-	-	352.60	-	705.00	900	15.00	-
15	ಬೀದರ್	-	-	-	-	822.5	210	-	-	250	75
16	ರಾಯಚೂರು	4000.00	130	-	-	117.50	180	394.50	600	-	-

17	ಕೊಪ್ಪಳ	-	-	1184.3	760	-	-	900.00	560	94.24	300
18	ಯಾದಗಿರಿ	-	-	2000.00	560	610.00	600	900.00	-	-	-
19	ಚಿಕ್ಕಮಗಳೂರು	-	-	-	-	199.75	50	-	-	2429.75	500
20	ದಕ್ಷಿಣ ಕನ್ನಡ	1000.00	250	149.99	50	249.97	100	1107.00	2450	1278.00	2450
21	ಹಾಸನ	-	-	-	-	125.00	250	117.50	288	397.50	275



ನಿರ್ದೇಶಕರು,  
ಅಲ್ಪಸಂಖ್ಯಾತರ ನಿರ್ದೇಶನಾಲಯ,  
ಬೆಂಗಳೂರು.



Qn. 888 (75)

3

**PROTECTION OF WAQF PROPERTIES**

HEAD OF ACCOUNT: 2225-04-102-0-03 (059)

Sl. No.	Name of the District	Name of the Taluk	2017-18		2018-19		2019-20		2020-21		2021-22	
			No. of Institutions	Sanctioned Amount (in Lakhs)	No. of Institutions	Sanctioned Amount (in Lakhs)	No. of Institutions	Sanctioned Amount (in Lakhs)	No. of Institutions	Sanctioned Amount (in Lakhs)	No. of Institutions	Sanctioned Amount (in Lakhs)
1	Ramanagarant	Channarayana	4	20.00	0	0.00	4	32.00	0	0.00	0	0.00
2		Kankapur	4	22.50	0	0.00	2	15.00	0	0.00	0	0.00
3		Magadi	29	147.50	1	5.00	13	65.00	0	0.00	2	20.00
4		Ramanagarant	6	37.50	0	0.00	0	0.00	0	0.00	1	1.00
		<b>TOTAL</b>	<b>43</b>	<b>227.50</b>	<b>1</b>	<b>5.00</b>	<b>19</b>	<b>112.00</b>	<b>0</b>	<b>0.00</b>	<b>3</b>	<b>21.00</b>



Chief Executive Officer  
Karnataka State Board of Waqf

ಅನುಬಂಧ-4

ಅನು. 888/275

## REPAIR AND RENOVATION

HEAD OF ACCOUNT: 2225-04-800-0-04 (015)

Sl. No.	Name of the District	Name of the Taluk	2017-18		2018-19		2019-20		2020-21		2021-22	
			No. of Institutions	Sanctioned Amount (in Lakhs)	No. of Institutions	Sanctioned Amount (in Lakhs)	No. of Institutions	Sanctioned Amount (in Lakhs)	No. of Institutions	Sanctioned Amount (in Lakhs)	No. of Institutions	Sanctioned Amount (in Lakhs)
1	Ramanagaram	Channapatna	3	6.00	4	20.00	0	0.00	0	0.00	0	0.00
2		Kankapur	3	6.00	0	0.00	0	0.00	0	0.00	0	0.00
3		Magadi	16	32.00	3	11.00	0	0.00	0	0.00	0	0.00
4		Ramanagaram	4	8.00	0	0.00	1	10.00	0	0.00	0	0.00
<b>TOTAL</b>			<b>26</b>	<b>52.00</b>	<b>7</b>	<b>31.00</b>	<b>1</b>	<b>10.00</b>	<b>0</b>	<b>0.00</b>	<b>0</b>	<b>0.00</b>

*[Signature]*

Chief Executive Officer  
Karnataka State Board of Auqaf

91

ಅನುಬಂಧ-5

Annexure 5

ಅನುಬಂಧ-5

ಕಳೆದ 5 ವರ್ಷಗಳಲ್ಲಿ ರಾಮನಗರ ಜಿಲ್ಲೆಗೆ ಕರ್ನಾಟಕ ರಾಜ್ಯ ವಕ್ಕೆ ಮಂಡಳಿ ವತಿಯಿಂದ ಅಲ್ಪಸಂಖ್ಯಾತರ ಖಬತಸ್ಥಾನ ಮೂಲಭೂತ ಸೌಕರ್ಯ ಅಭಿವೃದ್ಧಿಗಾಗಿ ಮಂಜೂರಾದ, ಬಿಡುಗಡೆಯಾದ ಹಾಗೂ ಬಾಕಿ ಅನುದಾನದ ವಿವರ

2017-18					
NIL					
2018-19					
NIL					
2019-20					
ಕ್ರ.ಸಂ	ಜಿಲ್ಲೆ	ತಾಲ್ಲೂಕು	ಸರ್ಕಾರದಿಂದ ಮಂಜೂರಾದ ಅನುದಾನ (ರೂ.ಲಕ್ಷಗಳಲ್ಲಿ)	ಬಿಡುಗಡೆಯಾದ ಅನುದಾನ (ರೂ.ಲಕ್ಷಗಳಲ್ಲಿ)	ಬಾಕಿ (ರೂ.ಲಕ್ಷಗಳಲ್ಲಿ)
1	ರಾಮನಗರ	ರಾಮನಗರ	25.00	25.00	0.00
		ಚನ್ನಪಟ್ಟಣ	15.00	15.00	0.00
2020-21					
NIL					
2021-22					
NIL					

Chief Executive Officer  
Karnataka State Board of Auqaf

*(Signature)*

*(Signature)*

ಕರ್ನಾಟಕ ಅಲ್ಪಸಂಖ್ಯಾತರ ಅಭಿವೃದ್ಧಿ ನಿಗಮ ನಿಯಮಿತ, ಬೆಂಗಳೂರು						
ಜಿಲ್ಲೆಗಳು ಮತ್ತು ವಿಧಾನ ಸಭಾ ಕ್ಷೇತ್ರ						
ಕ್ರ.ಸಂ	ವಿಧಾನ ಸಭಾ ಕ್ಷೇತ್ರ	ಅರಿವು ಯೋಜನೆಯಡಿ ನೀಡಲಾದ ಫಲಾನುಭವಿಗಳ ಸಂಖ್ಯೆ				
		2017-18	2018-19	2019-20	2020-21	2021-22
<b>I</b>	<b>ಬೆಂಗಳೂರು ನಗರ ಜಿಲ್ಲೆ</b>					
1	ಮಲ್ಲೇಶ್ವರಂ	95	116	103	4	-
2	ಶಿವಾಜಿನಗರ	95	116	103	4	-
3	ಶಾಂತಿನಗರ	94	116	103	4	-
4	ಗಾಂಧಿನಗರ	95	115	103	4	-
5	ವಿಜಯನಗರ	95	116	103	3	-
6	ಚಾಮರಾಜಪೇಟೆ	94	116	103	3	-
7	ಚಿಕ್ಕಪೇಟೆ	94	115	103	4	-
8	ಬಸವನಗುಡಿ	95	116	103	4	-
9	ಜಯನಗರ	95	115	103	4	-
10	ಯಲಹಂಕ					-
11	ಬ್ಯಾಟರಾಯನಪುರ					-
12	ಯಶವಂತಪುರ					-
13	ದಾಸರಹಳ್ಳಿ					-
14	ಮಹಾಲಕ್ಷ್ಮಿ ಲೇಔಟ್	3813	1635	1990	681	-
15	ಹೆಬ್ಬಾಳ					-
16	ಪುಲಕೇಶಿನಗರ					-
17	ಸರ್ವಜ್ಞನಗರ					-
18	ರಾಜಾಜಿನಗರ					-
19	ಕೆ.ಆರ್. ಪುರಂ	95	116	103	7	30
20	ರಾಜರಾಜೇಶ್ವರಿನಗರ	94	116	116	7	4
21	ಸಿ.ವಿ.ರಾಮನ್ ನಗರ	94	115	103	8	6
22	ಗೋವಿಂದರಾಜ್ ನಗರ	95	116	116	7	15
23	ಬೊಮ್ಮನಹಳ್ಳಿ	94	116	116	6	7
24	ಬೆಂಗಳೂರು ದಕ್ಷಿಣ	95	115	115	7	57
25	ಅನೇಕಲ್	95	116	116	7	10
	<b>ಒಟ್ಟು</b>					
<b>II</b>	<b>ಬೆಂಗಳೂರು (ಗ್ರಾ) ಜಿಲ್ಲೆ</b>					
1	ನೆಲಮಂಗಲ	63	43	67	0	2
2	ದೊಡ್ಡಬಳ್ಳಾಪುರ	63	43	67	0	13
3	ದೇವನಹಳ್ಳಿ	63	43	67	0	6
4	ಹೊಸಕೋಟೆ	63	46	69	0	18
	<b>ಒಟ್ಟು</b>					
<b>III</b>	<b>ರಾಮನಗರಂ ಜಿಲ್ಲೆ</b>					
1	ರಾಮನಗರಂ	279	180	140	23	52

2	ಚನ್ನಪಟ್ಟಣ	232	136	110	17	64
3	ಮಾಗಡಿ	33	42	37	5	4
4	ಕನಕಪುರ	37	45	43	6	10
	ಒಟ್ಟು					
<b>IV</b>	<b>ಕೋಲಾರ ಜಿಲ್ಲೆ</b>					
1	ಕೋಲಾರ	213	184	156	40	74
2	ಮಾಲೂರು	83	52	15	1	9
3	ಮುಳಬಾಗಿಲು	76	89	30	8	20
4	ಕೆ.ಜಿ.ಎಫ್	112	148	81	4	11
5	ಶ್ರೀನಿವಾಸಪುರ	168	78	123	29	48
6	ಬಂಗಾರಪೇಟೆ	89	198	91	4	14
	ಒಟ್ಟು					
<b>V</b>	<b>ಚಿಕ್ಕಬಳ್ಳಾಪುರ ಜಿಲ್ಲೆ</b>					
1	ಚಿಂತಾಮಣಿ	86	73	105	10	7
2	ಶಿಡ್ಲಘಟ್ಟ	42	57	74	3	1
3	ಚಿಕ್ಕಬಳ್ಳಾಪುರ	47	58	68	7	5
4	ಬಾಗೇಪಲ್ಲಿ	40	86	88	1	1
5	ಗೌರಿಬಿದನೂರು	38	90	98	1	1
	ಒಟ್ಟು					
<b>VI</b>	<b>ಚಿತ್ರದುರ್ಗ ಜಿಲ್ಲೆ</b>					
1	ಚಿತ್ರದುರ್ಗ	302	270	413	43	44
2	ಚಳ್ಳಕೆರೆ	48	44	58	10	4
3	ಹಿರಿಯೂರು	48	54	70	13	16
4	ಹೊಸದುರ್ಗ	29	22	24	2	3
5	ಹೊಳಲೆರೆ	17	23	36	4	6
6	ಮೊಳಕಾಲ್ಮೂರು	44	38	38	1	4
	ಒಟ್ಟು					
<b>VII</b>	<b>ತುಮಕೂರು ಜಿಲ್ಲೆ</b>					
1	ಚಿಕ್ಕನಾಯಕನ ಹಳ್ಳಿ	-	0	0	0	-
2	ತಿಪಟೂರು	-	0	0	0	-
3	ತುರುವೇಕೆರೆ	-	0	0	0	-
4	ಕುಣಿಗಲ್	-	0	0	0	-
5	ತುಮಕೂರು ನಗರ	-	0	0	0	-
6	ತುಮಕೂರು- ಗ್ರಾ	-	0	0	0	-
7	ಕೊರಟಗೆರೆ	-	0	0	0	-
8	ಗುಬ್ಬಿ	-	0	0	0	-
9	ಸಿರಾ	-	0	0	0	-
10	ಪಾವಗಡ	-	0	0	0	-
11	ಮಧುಗಿರಿ	-	0	0	0	-
	ಒಟ್ಟು	672	733	966	120	175

<b>VIII</b>	<b>ಶಿವಮೊಗ್ಗ ಜಿಲ್ಲೆ</b>					
1	ಶಿವಮೊಗ್ಗ - ಗ್ರಾ	45	67	82	1	2
2	ಭದ್ರಾವತಿ	69	281	156	8	21
3	ಶಿವಮೊಗ್ಗ	437	669	498	31	116
4	ತೀರ್ಥಹಳ್ಳಿ	31	54	33	3	10
5	ಶಿಕಾರಿಪುರ	41	86	69	4	7
6	ಸೊರಬ	13	34	29	2	1
7	ಸಾಗರ	57	176	77	3	18
	<b>ಒಟ್ಟು</b>	<b>166</b>				
<b>IX</b>	<b>ದಾವಣಗೆರೆ ಜಿಲ್ಲೆ</b>					
1	ಜಗಳೂರು	-	-	-	-	-
3	ಹರಿಹರ	-	-	-	-	-
4	ದಾವಣಗೆರೆ- ಉತ್ತರ	-	-	-	-	-
5	ದಾವಣಗೆರೆ- ದಕ್ಷಿಣ	-	-	-	-	-
6	ಮಾಯಗೊಂಡ	-	-	-	-	-
7	ಚನ್ನಗಿರಿ	-	-	-	-	-
8	ಹೊನ್ನಾಳಿ	-	-	-	-	-
	<b>ಒಟ್ಟು</b>	<b>811</b>	<b>792</b>	<b>1111</b>	<b>281</b>	<b>182</b>
<b>B</b>	<b>ಗುಲ್ಬರ್ಗಾ ವಿಭಾಗ:-</b>					
<b>I</b>	<b>ರಾಯಚೂರು ಜಿಲ್ಲೆ</b>	107	15	20	15	0
1	ರಾಯಚೂರು ಗ್ರಾ	95	12	16	15	0
2	ರಾಯಚೂರು	114	18	22	11	0
3	ಮಾನ್ವಿ	66	12	16	16	0
4	ದೇವದುರ್ಗ	210	15	21	10	0
5	ಲಿಂಗಸುಗೂರ	125	120	568	36	0
6	ಸಿಂಧನೂರು	252	521	863	78	3
7	ಮಸ್ಕಿ	820	628	1105	107	6
	<b>ಒಟ್ಟು</b>	<b>114</b>	<b>20</b>	<b>23</b>	<b>12</b>	<b>0</b>
<b>II</b>	<b>ಕೊಪ್ಪಳ ಜಿಲ್ಲೆ</b>					
1	ಕುಷ್ಟಗಿ	68	71	68	14	15
2	ಕನಕಗಿರಿ	69	105	69	14	17
3	ಗಂಗಾವತಿ	68	71	68	14	14
4	ಯಲಬುರ್ಗಾ	69	105	69	14	16
5	ಕೊಪ್ಪಳ	68	71	68	14	14
	<b>ಒಟ್ಟು</b>					
<b>III</b>	<b>ಬಳ್ಳಾರಿ ಜಿಲ್ಲೆ</b>					
1	ಹಡಗಲಿ	3	2	5	0	0
2	ಹಗರಿಬೊಮ್ಮನಹಳ್ಳಿ	5	3	6	0	4
3	ವಿಜಯನಗರ	156	196	90	0	23
4	ಕಂಪ್ಲಿ	69	69	6	3	3

5	ಸಿರಗುಪ್ಪ	50	80	34	1	7
6	ಬಳ್ಳಾರಿ ಗ್ರಾಮಾಂತರ	189	278	169	4	37
7	ಬಳ್ಳಾರಿ ನಗರ	315	159	118	2	28
8	ಸಂಡೂರು	75	75	19	5	9
9	ಕೊಡ್ಲಿಗಿ	34	34	6	0	2
10	ಹರಪ್ಪನಹಳ್ಳಿ	0	0	2	1	2
	ಒಟ್ಟು					
<b>IV</b>	<b>ಬೀದರ್ ಜಿಲ್ಲೆ</b>					
1	ಬಸವಕಲ್ಯಾಣ		-	-	-	-
2	ಹುಮ್ಮಾಬಾದ್		-	-	-	-
3	ಬೀದರ್ ದಕ್ಷಿಣ		-	-	-	-
4	ಬೀದರ್ ಉತ್ತರ		-	-	-	-
5	ಬಾಲ್ಕಿ		-	-	-	-
6	ಔರಾದ್		-	-	-	-
	ಒಟ್ಟು		1303	3508	317	559
<b>V</b>	<b>ಗುಲ್ಬರ್ಗಾ ಜಿಲ್ಲೆ</b>					
1	ಅಫಜಲ್ ಪುರ	107	15	20	15	0
2	ಜೇವರ್ಗಿ	95	12	16	15	0
3	ಚಿತ್ತಾಪೂರ	114	18	22	11	0
4	ಸೇಡಂ	66	12	16	16	0
5	ಚಿಂಚೋಳಿ	82	15	21	10	0
6	ಗುಲ್ಬರ್ಗಾ ಗ್ರಾಮಾಂತರ	627	120	568	36	0
7	ಗುಲ್ಬರ್ಗಾ ದಕ್ಷಿಣ	1156	521	863	78	3
8	ಗುಲ್ಬರ್ಗಾ ಉತ್ತರ	1391	628	1105	107	6
9	ಆಳಂದ	114	20	23	12	0
	ಒಟ್ಟು					
<b>VI</b>	<b>ಯಾದಗಿರಿ ಜಿಲ್ಲೆ</b>					
1	ಶೋರಾಪುರ	114	88	97	9	17
2	ಶಹಾಪುರ	113	88	97	9	23
3	ಯಾದಗಿರಿ	113	91	97	9	48
4	ಗುರುವಿಟ್ಟಲ್	113	88	97	9	10
	ಒಟ್ಟು					
<b>C</b>	<b>ಮೈಸೂರು ವಿಭಾಗ:-</b>					
<b>I</b>	<b>ಚಿಕ್ಕಮಗಳೂರು ಜಿಲ್ಲೆ</b>					
1	ಶೈಂಗೇರಿ	71	108	81	7	9
2	ಮೂಡಿಗೇರಿ	62	81	89	18	18
3	ಚಿಕ್ಕಮಗಳೂರು	129	261	195	32	38
4	ತರೀಕೆರೆ	32	40	29	6	4
5	ಕಡೂರು	16	13	14	3	5
	ಒಟ್ಟು					

<b>II</b>	<b>ಹಾಸನ ಜಿಲ್ಲೆ</b>					
1	ಶ್ರವಣಬೆಳಗೋಳ	17	17	13	3	4
2	ಅರಸೀಕೆರೆ	19	24	29	0	9
3	ಬೇಲೂರು	36	36	19	1	12
4	ಹಾಸನ	105	89	82	10	55
5	ಹೊಳೆನರಸೀಪುರ	22	14	5	2	3
6	ಅರಕಲಗೂಡು	17	11	9	1	2
7	ಆಲೂರು ಸಕಲೇಶಪುರ	33	31	20	3	4
	<b>ಒಟ್ಟು</b>	<b>200</b>		<b>3586</b>		
<b>III</b>	<b>ಕೊಡಗು ಜಿಲ್ಲೆ</b>					
1	ಮಡಿಕೇರಿ	71	68	36	14	21
2	ವಿರಾಜಪೇಟೆ	53	43	66	3	3
	<b>ಒಟ್ಟು</b>					
<b>IV</b>	<b>ಮೈಸೂರು ಜಿಲ್ಲೆ</b>					
1	ಪಿರಿಯಾಪಟ್ಟಣ	18	8	12	0	0
2	ಕೃಷ್ಣರಾಜ ನಗರ	9	2	5	0	2
3	ಹುಣಸೂರು	29	6	23	0	1
4	ಹೆಗ್ಗಡದೇವನ ಕೋಟೆ	8	13	3	0	0
5	ನಂಜನಗೂಡು	14	0	0	1	0
6	ಚಾಮುಂಡೇಶ್ವರಿ	10	51	59	0	3
7	ಕೃಷ್ಣರಾಜ	30	321	373	16	13
8	ಚಾಮರಾಜ	233	428	291	5	2
9	ನರಸಿಂಹರಾಜ	919	487	432	41	38
10	ವರುಣ	15	6	8	0	2
11	ಟಿ. ನರಸೀಪುರ	27	9	14	0	2
	<b>ಒಟ್ಟು</b>	<b>202</b>				
<b>V</b>	<b>ಮಂಡ್ಯ ಜಿಲ್ಲೆ</b>					
1	ಮಳವಳ್ಳಿ	40	40	41	2	2
2	ಮದ್ದೂರು	29	15	23	1	2
3	ಮೆಲುಕೋಟೆ	15	11	17	3	0
4	ಮಂಡ್ಯ	72	67	89	5	10
5	ಶ್ರೀರಂಗಪಟ್ಟಣ	17	11	15	1	0
6	ನಾಗಮಂಗಲ	30	20	32	2	3
7	ಕೃಷ್ಣರಾಜ ಪೇಟೆ	16	9	18	0	2
	<b>ಒಟ್ಟು</b>					
<b>VI</b>	<b>ದಕ್ಷಿಣ ಕನ್ನಡ ಜಿಲ್ಲೆ</b>					
1	ಬೆಳ್ತಂಗಡಿ		-	-	-	-
2	ಮೊಡಬಿದ್ರಿ		-	-	-	-
3	ಮಂಗಳೂರು ನಗರ ಉತ್ತರ		-	-	-	-
4	ಮಂಗಳೂರು ನಗರ ದಕ್ಷಿಣ		-	-	-	-



5	ಮಂಗಳೂರು		-	-	-	-
6	ಬಂಟ್ವಾಳ		-	-	-	-
7	ಪುತ್ತೂರು		-	-	-	-
8	ಸುಳ್ಯ		-	-	-	-
	ಒಟ್ಟು			6698	695	428
<b>VII</b>	<b>ಚಾಮರಾಜ ನಗರ ಜಿಲ್ಲೆ</b>					
1	ಹನೂರು	89	62	31	4	8
2	ಕೊಳ್ಳೇಗಾಲ	39	50	46	3	15
3	ಚಾಮರಾಜ ನಗರ	46	40	33	2	1
4	ಗುಂಡ್ಲುಪೇಟೆ	11	8	10	0	3
	ಒಟ್ಟು					
<b>VIII</b>	<b>ಉಡುಪಿ ಜಿಲ್ಲೆ</b>					
1	ಬೈಂದೂರು	120	90	145	48	9
2	ಕುಂದಾಪುರ	98	92	150	50	12
3	ಉಡುಪಿ	90	95	116	59	32
4	ಕಾಪು	140	97	131	63	24
5	ಕಾರ್ಕಳ	112	95	145	59	14
	ಒಟ್ಟು					
<b>D</b>	<b>ಬೆಳಗಾಂ ವಿಭಾಗ:-</b>					
<b>I</b>	<b>ಬೆಳಗಾಂ ಜಿಲ್ಲೆ</b>					
1	ನಿಪ್ಪಾಣಿ		-	-	-	-
2	ಚಿಕ್ಕೋಡಿ- ಸದಲಗ		-	-	-	-
3	ಅಥಣಿ		-	-	-	-
4	ಕಾಗವಾಡ		-	-	-	-
5	ಕುಡಚಿ		-	-	-	-
6	ರಾಯಬಾಗ್		-	-	-	-
7	ಹುಕ್ಕೇರಿ		-	-	-	-
8	ಅರಭಾವಿ		-	-	-	-
9	ಗೋಕಾಕ		-	-	-	-
10	ಯಮಕನಮರಡಿ		-	-	-	-
11	ಬೆಳಗಾಂವ ಉತ್ತರ		-	-	-	-
12	ಬೆಳಗಾಂವ ದಕ್ಷಿಣ		-	-	-	-
13	ಬೆಳಗಾಂವ ಗ್ರಾ		-	-	-	-
14	ಖಾನಾಪುರ		-	-	-	-
15	ಕಿತ್ತೂರು		-	-	-	-
16	ಬೈಲಹೊಂಗಲ		-	-	-	-
17	ಸೌಂದತ್ತಿ ಯಲ್ಲಮ್ಮ		-	-	-	-
18	ರಾಮದುರ್ಗ		-	-	-	-
	ಒಟ್ಟು	1933	1008	2446	2162	-
<b>II</b>	<b>ಬಿಜಾಪುರ ಜಿಲ್ಲೆ</b>					-

1	ಮುದ್ದೇಬಿಹಾಳ	52	80	98	4	-
2	ದೇವರಹಿಪ್ಪರಗಿ	49	95	110	6	-
3	ಬಸವನ ಬಾಗೇವಾಡಿ	68	78	91	5	-
4	ಬಬಲೇಶ್ವರ	47	91	76	7	-
5	ವಿಜಾಪುರ ನಗರ	864	551	879	47	-
6	ನಾಗಠಾಣ	108	88	89	9	-
7	ಇಂಡಿ	79	69	65	4	-
8	ಸಿಂಧಗಿ	92	85	81	12	-
	ಒಟ್ಟು					-
<b>III</b>	<b>ಧಾರವಾಡ ಜಿಲ್ಲೆ</b>					-
1	ನವಲಗುಂದ		-	-	-	-
2	ಕುಂದಗೊಳ್		-	-	-	-
3	ಧಾರವಾಡ ಗ್ಲೋಮೀಣ		-	-	-	-
4	ಹುಬ್ಬಳ್ಳಿ- ಧಾರವಾಡ ಪೂರ್ವ		-	-	-	-
5	ಹುಬ್ಬಳ್ಳಿ- ಧಾರವಾಡ ಸೆಂಟ್ರಲ್		-	-	-	-
6	ಹುಬ್ಬಳ್ಳಿ- ಧಾರವಾಡ ಪಶ್ಚಿಮ		-	-	-	-
7	ಕಲಘಟಗಿ		-	-	-	-
	ಒಟ್ಟು	590	1210	1445	30	96
<b>IV</b>	<b>ಉತ್ತರ ಕನ್ನಡ ಜಿಲ್ಲೆ</b>					
1	ಹಳಿಯಾಳ್	20	39	47	12	4
2	ಕಾರವಾರ	26	57	46	6	4
3	ಕುಮಟಾ	26	37	46	8	6
4	ಭಟ್ಕಳ	39	77	90	14	7
5	ಸಿಸಿಫ	26	54	70	21	16
6	ಯಲ್ಲಾಪುರ	20	36	53	7	5
	ಒಟ್ಟು					
	<b>ರಾಯಚೂರು ಜಿಲ್ಲೆ</b>					
1	ರಾಯಚೂರು ಗ್ರಾ					
2	ರಾಯಚೂರು					
3	ಮಾನ್ವಿ					
4	ದೇವದುರ್ಗ	1419	789	0	46	157
5	ಲಿಂಗಸುಗೂರ					
6	ಸಿಂಧನೂರು					
7	ಮಸ್ಕಿ					
	ಒಟ್ಟು					
<b>V</b>	<b>ಹಾವೇರಿ ಜಿಲ್ಲೆ</b>					
1	ಹಾನಗಲ್	68	81	78	6	8
2	ಶಿಗ್ಗಾಂವ್	133	152	120	2	22
3	ಹಾವೇರಿ	75	125	126	3	17
4	ಬ್ಯಾಡಗಿ	27	37	33	3	7

5	ಹಿರೇಕೆರೂರು	101	140	114	7	8
6	ರಾಣೆಬೆನ್ನೂರು	133	169	138	7	22
	ಒಟ್ಟು					
<b>VI</b>	<b>ಗದಗ ಜಿಲ್ಲೆ</b>					
1	ಶಿರಹಟ್ಟಿ	399	383	311	4	26
2	ಗದಗ್	399	95	77	1	0
3	ರೋಣ		98	79	3	20
4	ನರಗುಂದ		95	76	-	3
	ಒಟ್ಟು		95	79	-	3
<b>VII</b>	<b>ಬಾಗಲಕೋಟೆ ಜಿಲ್ಲೆ</b>					
1	ಮುಧೋಳ	61	24	42	6	9
2	ತೇರದಾಳ	129	64	97	9	13
3	ಜಮಖಂಡಿ	144	78	109	10	16
4	ಬೀಳಗಿ	49	15	21	5	7
5	ಬಾದಾಮಿ	37	13	28	3	5
6	ಬಾಗಲಕೋಟೆ	184	87	121	12	19
7	ಹುನಗುಂದ	53	17	34	4	6
	ಒಟ್ಟು ಮೊತ್ತ	<b>28141</b>	<b>23400</b>	<b>39540</b>	<b>6136</b>	<b>5439</b>

ಕರ್ನಾಟಕ ಅಲ್ಪಸಂಖ್ಯಾತರ ಅಭಿವೃದ್ಧಿ ನಿಗಮ ನಿಯಮಿತ, ಬೆಂಗಳೂರು						
ಜಿಲ್ಲೆಗಳು ಮತ್ತು ವಿಧಾನ ಸಭಾ ಕ್ಷೇತ್ರ						
ಕ್ರ.ಸಂ	ವಿಧಾನ ಸಭಾ ಕ್ಷೇತ್ರ	ಮೈಕ್ರೋ ಸಾಲ ಮತ್ತು ಸಹಾಯಧನ ಯೋಜನೆ ಅಡಿ ಎಷ್ಟು ಫಲಾನುಭವಿಗಳಿಗೆ ನೀಡಲಾಗಿದೆ				
		2017-18	2018-19	2019-20	2020-21	2021-22
<b>I</b>	<b>ಬೆಂಗಳೂರು ನಗರ ಜಿಲ್ಲೆ</b>					
10	ಯಲಹಂಕ	0	-	-	-	
11	ಬ್ಯಾಟರಾಯನಪುರ	415	-	-	-	
12	ಯಶವಂತಪುರ	40	-	-	-	
13	ದಾಸರಹಳ್ಳಿ	60	-	-	-	
14	ಮಹಾಲಕ್ಷ್ಮಿ ಲೇಔಟ್	260	-	-	-	
15	ಹೆಬ್ಬಾಳ	0	-	-	-	
16	ಪುಲಕೇಶಿನಗರ	99	-	-	-	
17	ಸರ್ವಜ್ಞನಗರ	300	-	-	-	
18	ರಾಜಾಜಿನಗರ	130	-	-	-	
19	ಕೆ.ಆರ್. ಪುರಂ	67	-	-	-	0
20	ರಾಜರಾಜೇಶ್ವರಿನಗರ	-	-	-	-	0
21	ಸಿ.ವಿ.ರಾಮನ್ ನಗರ	-	-	-	-	0
22	ಗೋವಿಂದರಾಜ್ ನಗರ	-	-	-	-	0
23	ಬೊಮ್ಮನಹಳ್ಳಿ	-	-	-	-	0
24	ಬೆಂಗಳೂರು ದಕ್ಷಿಣ	-	-	-	-	0
25	ಅನೇಕಲ್	-	-	-	-	0
<b>II</b>	<b>ಬೆಂಗಳೂರು (ಗ್ರಾ) ಜಿಲ್ಲೆ</b>					0
1	ನಲಮಂಗಲ	20	0	-	-	0
2	ದೊಡ್ಡಬಳ್ಳಾಪುರ	20	0	-	-	-
3	ದೇವನಹಳ್ಳಿ	0	0	-	-	-
4	ಹೊಸಕೋಟೆ	40	11	-	-	-
<b>III</b>	<b>ರಾಮನಗರಂ ಜಿಲ್ಲೆ</b>					-
1	ರಾಮನಗರಂ	72	30	0	0	-
2	ಚನ್ನಪಟ್ಟಣ	68	33	0	0	-
3	ಮಾಗಡಿ	79	30	10	0	-
4	ಕನಕಪುರ	66	27	20	0	
<b>IV</b>	<b>ಕೋಲಾರ ಜಿಲ್ಲೆ</b>					
1	ಕೋಲಾರ	83	0	10	0	
2	ಮಾಲೂರು	35	0	0	0	
3	ಮುಳಬಾಗಿಲು	100	0	12	0	
4	ಕೆ.ಜಿ.ಎಫ್	139	0	0	0	
5	ಶ್ರೀನಿವಾಸಪುರ	37	0	0	0	0
6	ಬಂಗಾರಪೇಟೆ	10	0	0	0	0
<b>V</b>	<b>ಚಿಕ್ಕಬಳ್ಳಾಪುರ ಜಿಲ್ಲೆ</b>					0
1	ಚಿಂತಾಮಣಿ	78	0	0	0	0
2	ಶಿಡ್ಲಘಟ್ಟ	59	33	10	0	
3	ಚಿಕ್ಕಬಳ್ಳಾಪುರ	80	0	0	0	0
4	ಬಾಗೇಪಲ್ಲಿ	55	30	0	0	0
5	ಗೌರಿಬಿದನೂರು	97	60	20	0	0
<b>VI</b>	<b>ಚಿತ್ರದುರ್ಗ ಜಿಲ್ಲೆ</b>					0
1	ಚಿತ್ರದುರ್ಗ	54	38	6	0	0
2	ಚಳ್ಳಕೆರೆ	42	0	0	0	0

3	ಹಿರಿಯೂರು	20	28	0	0	
4	ಹೊಸದುರ್ಗ	47	0	6	0	0
5	ಹೊಳಲ್ಕೆರೆ	0	0	0	0	0
6	ಮೊಳಕಾಲ್ಮೂರು	20	10	6	0	0
<b>VII</b>	<b>ತುಮಕೂರು ಜಿಲ್ಲೆ</b>					0
1	ಚಿಕ್ಕನಾಯಕನ ಹಳ್ಳಿ	98	33	8	10	0
2	ತಿಪಟೂರು	52	12	0	0	
3	ತುರುವೇಕೆರೆ	52	0	8	0	0.00
4	ಕುಡೆಗಲ್	52	13	8	10	0.00
5	ತುಮಕೂರು ನಗರ	52	0	8	0	0.00
6	ತುಮಕೂರು- ಗ್ರಾ	52	0	7	0	0.00
7	ಕೊರಟಗೆರೆ	52	19	0	0	0.00
8	ಗುಬ್ಬಿ	52	14	0	10	0.00
9	ಸಿರಾ	52	0	0	0	
10	ಪಾವಗಡ	52	0	0	0	0
11	ಮಧುಗಿರಿ	52	75	7	10	0
<b>VIII</b>	<b>ಶಿವಮೊಗ್ಗ ಜಿಲ್ಲೆ</b>					0
1	ಶಿವಮೊಗ್ಗ - ಗ್ರಾ	72	0	10	10	0
2	ಭದ್ರಾವತಿ	100	47	12	10	0
3	ಶಿವಮೊಗ್ಗ	132	47	12	0	0
4	ತೀರ್ಥಹಳ್ಳಿ	37	20	10	0	0
5	ಶಿಕಾರಿಪುರ	87	36	0	10	0
6	ಸೊರಬ	50	20	10	0	10
7	ಸಾಗರ	125	41	12	0	0
<b>IX</b>	<b>ದಾವಣಗೆರೆ ಜಿಲ್ಲೆ</b>					0
1	ಜಗಳೂರು	5	10	0	-	
3	ಹರಿಹರ	25	13	0	-	0
4	ದಾವಣಗೆರೆ- ಉತ್ತರ	13	15	2	-	0
5	ದಾವಣಗೆರೆ- ದಕ್ಷಿಣ	24	15	3	-	0
6	ಮಾಯಗೊಂಡ	2	10	0	-	0
7	ಚನ್ನಗಿರಿ	5	12	0	-	0
8	ಹೊನ್ನಾಳಿ	11	12	1	-	0
	ಒಟ್ಟು	8	12	0	-	0
<b>B</b>	<b>ಗುಲ್ಬರ್ಗಾ ವಿಭಾಗ:-</b>					
1	ರಾಯಚೂರು ಜಿಲ್ಲೆ	140	59	18	10	
1	ರಾಯಚೂರು ಗ್ರಾ	145	40	10	10	
2	ರಾಯಚೂರು	145	59	0	0	
3	ಮಾನ್ವಿ	52	0	14	0	
4	ದೇವದುರ್ಗ	116	0	0	10	
5	ಲಿಂಗಸುಗೂರ	196	59	12	10	
6	ಸಿಂಧನೂರು	139	59	20	10	
7	ಮಸ್ಕಿ	146	59	20	10	
	ಒಟ್ಟು	112	37	0	0	
<b>II</b>	<b>ಕೊಪ್ಪಳ ಜಿಲ್ಲೆ</b>					0
1	ಕುಷ್ಟಗಿ	78	22	10	4	0
2	ಕನಕಗಿರಿ	62	20	10	4	0
3	ಗಂಗಾವತಿ	52	20	20	3	0
4	ಯಲಬುರ್ಗಾ	57	33	10	3	0

5	ಕೊಪ್ಪಳ	71	18	10	5	0
<b>III</b>	<b>ಬಳ್ಳಾರಿ ಜಿಲ್ಲೆ</b>					0
1	ಹಡಗಲಿ	66	0	0	0	0
2	ಹಗರಿಬೊಮ್ಮನಹಳ್ಳಿ	93	0	0	10	0
3	ವಿಜಯನಗರ	90	60	0	0	
4	ಕಂಪ್ಲಿ	90	10	12	0	8
5	ಸಿರಗುಪ್ಪ	58	38	10	0	8
6	ಬಳ್ಳಾರಿ ಗ್ರಾಮಾಂತರ	91	41	10	0	8
7	ಬಳ್ಳಾರಿ ನಗರ	90	80	10	0	8
8	ಸಂಡೂರು	92	50	10	0	8
9	ಕೊಡ್ಲಿಗಿ	70	11	10	0	
10	ಹರಪ್ಪನಹಳ್ಳಿ	0	0	0	0	0
<b>IV</b>	<b>ಬೀದರ್ ಜಿಲ್ಲೆ</b>					0
1	ಬಸವಕಲ್ಯಾಣ	957	400	125	45	0
2	ಹುಮ್ಮಾಬಾದ್	160	60	20	15	30
3	ಬೀದರ್ ದಕ್ಷಿಣ	157	60	20	0	0
4	ಬೀದರ್ ಉತ್ತರ	160	80	30	0	0
5	ಬಾಲ್ಕಿ	170	80	20	15	10
6	ಔರಾದ್	155	60	20	0	10
	ಒಟ್ಟು	155	60	15	15	0
<b>V</b>	<b>ಗುಲ್ಬರ್ಗಾ ಜಿಲ್ಲೆ</b>					0
1	ಅಫಜಲ್ ಪುರ	140	59	18	10	
2	ಜೇವರ್ಗಿ	145	40	10	10	100
3	ಚಿತ್ತಾಪುರ	145	59	0	0	20
4	ನೇಡಂ	52	0	14	0	20
5	ಚಿಂಚೋಳಿ	116	0	0	10	20
6	ಗುಲ್ಬರ್ಗಾ ಗ್ರಾಮಾಂತರ	196	59	12	10	20
7	ಗುಲ್ಬರ್ಗಾ ದಕ್ಷಿಣ	139	59	20	10	10
8	ಗುಲ್ಬರ್ಗಾ ಉತ್ತರ	146	59	20	10	10
9	ಆಳಂದ	112	37	0	0	
<b>VI</b>	<b>ಯಾದಗಿರಿ ಜಿಲ್ಲೆ</b>					0
1	ಶೋರಾಪುರ	67	0	10	5	0
2	ಶಹಾಪುರ	133	72	10	5	0
3	ಯಾದಗಿರಿ	132	0	0	0	0
4	ಗುರುವಿಟ್ಟಲ್	94	0	0	0	0
<b>C</b>	<b>ಮೈಸೂರು ವಿಭಾಗ:-</b>					0
<b>I</b>	<b>ಚಿಕ್ಕಮಗಳೂರು ಜಿಲ್ಲೆ</b>					0
1	ಶೃಂಗೇರಿ	70	30	8	0	0
2	ಮೂಡಿಗೇರಿ	64	61	0	0	0
3	ಚಿಕ್ಕಮಗಳೂರು	105	17	9	0	
4	ತರೀಕೆರೆ	59	0	0	0	0
5	ಕಡೂರು	59	17	8	10	0
<b>II</b>	<b>ಹಾಸನ ಜಿಲ್ಲೆ</b>					0
1	ಶ್ರವಣಬೆಳಗೋಳ	32	14	0	0	0
2	ಅರಸೀಕೆರೆ	64	20	0	0	
3	ಬೇಲೂರು	57	20	0	0	
4	ಹಾಸನ	140	22	0	0	0
5	ಹೊಳೆನರಸೀಪುರ	28	22	5	5	11

6	ಅರಕಲಗೂಡು	10	20	4	4	0
7	ಆಲೂರು ಸಕಲೇಶಪುರ	40	17	4	5	0
<b>III</b>	<b>ಕೊಡಗು ಜಿಲ್ಲೆ</b>					0
1	ಮಡಿಕೇರಿ	193	52	32	8	
2	ವಿರಾಜಪೇಟೆ	163	52	20	0	0
<b>IV</b>	<b>ಮೈಸೂರು ಜಿಲ್ಲೆ</b>					0
1	ಪಿರಿಯಾಪಟ್ಟಣ	88	41	12	0	0
2	ಕೃಷ್ಣರಾಜ ನಗರ	0	22	10	0	0
3	ಹುಣಸೂರು	102	29	0	12	0
4	ಹೆಗ್ಗಡದೇವನ ಕೋಟೆ	40	0	10	0	0
5	ನಂಜನಗೂಡು	56	0	10	0	0
6	ಚಾಮುಂಡೇಶ್ವರಿ	46	0	0	0	
7	ಕೃಷ್ಣರಾಜ	0	0	0	0	0
8	ಚಾಮರಾಜ	54	20	10	12	14
9	ನರಸಿಂಹರಾಜ	198	51	10	16	
10	ವರುಣ	0	0	10	0	0
11	ಟಿ. ನರಸೀಪುರ	41	14	10	0	0
<b>V</b>	<b>ಮಂಡ್ಯ ಜಿಲ್ಲೆ</b>					0
1	ಮಳವಳ್ಳಿ	18	10	0	0	0
2	ಮದ್ದೂರು	39	0	15	0	0
3	ಮೆಲುಕೋಟೆ	0	0	0	0	0
4	ಮಂಡ್ಯ	28	15	15	0	0
5	ಶ್ರೀರಂಗಪಟ್ಟಣ	12	0	0	0	0
6	ನಾಗಮಂಗಲ	30	10	0	0	0
7	ಕೃಷ್ಣರಾಜ ಪೇಟೆ	0	32	0	0	0
<b>VI</b>	<b>ದಕ್ಷಿಣ ಕನ್ನಡ ಜಿಲ್ಲೆ</b>					0
1	ಬೆಳ್ತಂಗಡಿ	466	75	26	0	
2	ಮೊಡಬಿದ್ರಿ	231	83	30	0	0
3	ಮಂಗಳೂರು ನಗರ ಉತ್ತರ	174	71	26	0	0
4	ಮಂಗಳೂರು ನಗರ ದಕ್ಷಿಣ	64	20	0	0	0
5	ಮಂಗಳೂರು	105	0	16	0	0
6	ಬಂಟ್ವಾಳ	246	43	26	0	0
7	ಪುತ್ತೂರು	307	76	23	0	0
8	ಸುಳ್ಯ	36	76	14	0	0
<b>VII</b>	<b>ಚಾಮರಾಜ ನಗರ ಜಿಲ್ಲೆ</b>					
1	ಹನೂರು	99	12	7	0	0
2	ಕೊಳ್ಳೇಗಾಲ	0	12	0	0	0
3	ಚಾಮರಾಜ ನಗರ	16	11	0	0	0
4	ಗುಂಡ್ಲುಪೇಟೆ	0	0	0	0	0
<b>VIII</b>	<b>ಉಡುಪಿ ಜಿಲ್ಲೆ</b>					0
1	ಬೈಂದೂರು	10	-	-	-	0
2	ಕಂದಾಪುರ	93	-	10	8	0
3	ಉಡುಪಿ	53	-	10	-	0
4	ಕಾಪು	201	-	-	-	
5	ಕಾರ್ಕಳ	91	-	-	-	0
<b>D</b>	<b>ಬೆಳಗಾಂ ವಿಭಾಗ:-</b>					0
<b>I</b>	<b>ಬೆಳಗಾಂ ಜಿಲ್ಲೆ</b>					0
<b>!</b>	<b>ನಿಪ್ಪಾಣಿ</b>	264	0	0	10	0

2	ಚಿಕ್ಕೋಡಿ- ಸದಲಗ	80	40	0	0	
3	ಅಥಣಿ	84	0	10	0	-
4	ಕಾಗವಾಡ	46	0	0	10	-
5	ಕುಡಚಿ	78	0	0	10	-
6	ರಾಯಬಾಗ್	175	38	15	0	-
7	ಹುಕ್ಕೇರಿ	198	0	27	10	-
8	ಅರಭಾವಿ	69	82	0	10	
9	ಗೋಕಾಕ	82	0	0	11	
10	ಯಮಕನಮರಡಿ	190	37	0	0	0
11	ಬೆಳಗಾವಿ ಉತ್ತರ	90	0	14	0	0
12	ಬೆಳಗಾವಿ ದಕ್ಷಿಣ	89	0	0	0	0
13	ಬೆಳಗಾವಿ ಗ್ರಾ	56	0	0	0	0
14	ಖಾನಾಪುರ	106	0	0	0	0
15	ಕಿತ್ತೂರು	119	34	0	10	0
16	ಬೈಲಹೊಂಗಲ	15	0	0	0	0
17	ಸೌಂದತ್ತಿ ಯಲ್ಲಮ್ಮ	49	0	0	0	0
18	ರಾಮದುರ್ಗ	45	0	0	10	0
<b>II</b>	<b>ಜಿಜ್ಞಾಸುರ ಜಿಲ್ಲೆ</b>					0
1	ಮುದ್ದೇಬಿಹಾಳ	110	11	10	-	0
2	ದೇವರಹಿಪ್ಪರಗಿ	110	39	15	-	0
3	ಬಸವನ ಬಾಗೇವಾಡಿ	110	34	-	-	0
4	ಬಬಲೇಶ್ವರ	110	41	15	10	0
5	ವಿಜ್ಞಾನಪುರ ನಗರ	136	-	-	-	0
6	ನಾಗಠಾಣ	110	39	15	-	0
7	ಇಂಡಿ	110	-	-	-	0
8	ಸಿಂಧಗಿ	110	40	-	-	0
<b>III</b>	<b>ಧಾರವಾಡ ಜಿಲ್ಲೆ</b>					
1	ನವಲಗುಂದ	169	63	20	9	-
2	ಕುಂದಗೋಳ	169	63	20	-	-
3	ಧಾರವಾಡ ಗ್ರಾಮೀಣ	169	63	20	-	-
4	ಹುಬ್ಬಳ್ಳಿ- ಧಾರವಾಡ ಪೂರ್ವ	169	64	20	-	-
5	ಹುಬ್ಬಳ್ಳಿ- ಧಾರವಾಡ ಸೆಂಟ್ರಲ್	168	63	20	-	-
6	ಹುಬ್ಬಳ್ಳಿ- ಧಾರವಾಡ ಪಶ್ಚಿಮ	168	63	20	11	-
7	ಕಲಘಟಗಿ	168	63	18	-	-
<b>IV</b>	<b>ಉತ್ತರ ಕನ್ನಡ ಜಿಲ್ಲೆ</b>					-
1	ಹಳಿಯಾಳ	94	97	0	0	
2	ಕಾರವಾರ	10	0	0	0	20
3	ಕುಮಟಾ	30	10	0	0	-
4	ಭಟ್ಕಳ	29	0	0	0	-
5	ಸಿಸಿ	23	0	0	0	-
6	ಯಲ್ಲಾಪುರ	98	66	0	0	-
<b>V</b>	<b>ಹಾವೇರಿ ಜಿಲ್ಲೆ</b>					-
1	ಹಾನಗಲ್	123	54	12	0	-
2	ಶಿಗ್ಗಾವ್	125	55	10	7	
3	ಹಾವೇರಿ	138	54	10	7	0
4	ಬ್ಯಾಡಗಿ	122	50	10	7	0
5	ಹಿರೇಕರೂರು	122	50	13	7	0
6	ರಾಣಬೆನ್ನೂರು	100	45	10	0	0



<b>VI</b>	<b>ಗದಗ ಜಿಲ್ಲೆ</b>					0
1	ಶಿರಹಟ್ಟಿ	91	38	13	9	0
2	ಗದಗ್	91	38	11	10	
3	ರೋಡಾ	91	38	11	9	23
4	ನರಗುಂದ	91	38	12	10	11
<b>VII</b>	<b>ಬಾಗಲಕೋಟೆ ಜಿಲ್ಲೆ</b>					18
1	ಮುಧೋಳ	20	21	11	-	0
2	ತೇರದಾಳ	47	34	-	-	18
3	ಜಮಖಂಡಿ	71	34	-	-	10
4	ಬೀಳಗಿ	76	10	10	-	
5	ಬಾದಾಮಿ	77	-	-	-	1
6	ಬಾಗಲಕೋಟೆ	76	30	-	-	1
7	ಹುನಗುಂದ	62	37	-	-	1
	<b>ಒಟ್ಟು ಮೊತ್ತ</b>	<b>19542</b>	<b>5588</b>	<b>1580</b>	<b>576</b>	<b>428</b>

ಕರ್ನಾಟಕ ಅಲ್ಪಸಂಖ್ಯಾತರ ಅಭಿವೃದ್ಧಿ ನಿಗಮ ನಿಯಮಿತ, ಬೆಂಗಳೂರು

ಜಿಲ್ಲೆಗಳು ಮತ್ತು ವಿಧಾನ ಸಭಾ ಕ್ಷೇತ್ರ

ಕ್ರ.ಸಂ	ವಿಧಾನ ಸಭಾ ಕ್ಷೇತ್ರ	. ಸ್ವಯಂಉದ್ಯೋಗ ಯೋಜನೆ ಅಡಿ ಎಷ್ಟು ಫಲಾನುಭವಿಗಳಿಗೆ ನೀಡಲಾಗಿದೆ				
		2017-18	2018-19	2019-20	2020-21	2021-22
<b>I</b>	<b>ಬೆಂಗಳೂರು ನಗರ ಜಿಲ್ಲೆ</b>					
1	ಮಲ್ಲೇಶ್ವರಂ	0	0	0	0	-
2	ಶಿವಾಜಿನಗರ	0	0	2	0	-
3	ಶಾಂತಿನಗರ	1	0	0	0	-
4	ಗಾಂಧಿನಗರ	8	0	0	0	-
5	ವಿಜಯನಗರ	2	0	0	0	-
6	ಚಾಮರಾಜಪೇಟೆ	1	0	1	0	-
7	ಚಿಕ್ಕಪೇಟೆ	0	0	0	0	-
8	ಬಸವನಗುಡಿ	9	0	1	0	-
9	ಜಯನಗರ	6	0	0	0	-
10	ಯಲಹಂಕ	4	0	0	0	0
11	ಬ್ಯಾಟರಾಯನಪುರ	3	1	0	0	0
12	ಯಶವಂತಪುರ	1	0	0	0	0
13	ದಾಸರಹಳ್ಳಿ	1	2	0	0	0
14	ಮಹಾಲಕ್ಷ್ಮಿ ಲೇಔಟ್	0	0	1	0	0
15	ಹೆಬ್ಬಾಳ	1	23	2	0	0
16	ಪುಲಕೇಶಿನಗರ	2	10	0	0	0
17	ಸರ್ವಜ್ಞನಗರ	4	1	2	0	0
18	ರಾಜಾಜಿನಗರ	0	1	0	0	0
<b>II</b>	<b>ಬೆಂಗಳೂರು (ಗ್ರಾ) ಜಿಲ್ಲೆ</b>					
1	ನೆಲಮಂಗಲ	3	1	-	-	-
2	ದೊಡ್ಡಬಳ್ಳಾಪುರ	8	1	-	-	-
3	ದೇವನಹಳ್ಳಿ	2	0	-	-	-
4	ಹೊಸಕೋಟೆ	2	4	-	-	-
<b>III</b>	<b>ರಾಮನಗರಂ ಜಿಲ್ಲೆ</b>					
1	ರಾಮನಗರಂ	8	7	2	0	0
2	ಚನ್ನಪಟ್ಟಣ	12	5	0	0	0
3	ಮಾಗಡಿ	5	3	2	0	0
4	ಕನಕಪುರ	10	7	0	0	0
<b>IV</b>	<b>ಕೋಲಾರ ಜಿಲ್ಲೆ</b>					
1	ಕೋಲಾರ	12	8	3	0	0
2	ಮಾಲೂರು	8	9	1	0	0
3	ಮುಳಬಾಗಿಲು	9	9	2	0	0
4	ಕೆ.ಬಿ.ಎಫ್	9	12	1	0	0
5	ಶ್ರೀನಿವಾಸಪುರ	8	6	6	0	0

6	ಬಂಗಾರಪೇಟೆ	6	7	2	0	0
<b>V</b>	<b>ಚಿಕ್ಕಬಳ್ಳಾಪುರ ಜಿಲ್ಲೆ</b>					
1	ಚಿಂತಾಮಣಿ	8	7	1	0	0
2	ಶಿಡ್ಲಘಟ್ಟ	17	4	1	0	0
3	ಚಿಕ್ಕಬಳ್ಳಾಪುರ	8	0	0	0	0
4	ಬಾಗೇಪಲ್ಲಿ	7	4	1	0	0
5	ಗೌರಿಬಿದನೂರು	21	4	3	0	0
<b>VI</b>	<b>ಚಿತ್ರದುರ್ಗ ಜಿಲ್ಲೆ</b>					
1	ಚಿತ್ರದುರ್ಗ	4	8	4	0	0
2	ಚಳ್ಳಕೆರೆ	3	3	2	0	0
3	ಹಿರಿಯೂರು	5	1	0	0	0
4	ಹೊಸದುರ್ಗ	3	4	2	0	0
5	ಹೊಳಲ್ಕೆರೆ	1	0	0	0	0
6	ಮೊಳಕಾಲ್ಮೂರು	13	3	2	0	0
<b>VII</b>	<b>ತುಮಕೂರು ಜಿಲ್ಲೆ</b>					
1	ಚಿಕ್ಕನಾಯಕನ ಹಳ್ಳಿ	29	19	2	0	0
2	ತಿಪಟೂರು	4	5	2	0	0
3	ತುರುವೇಕೆರೆ	2	5	1	0	0
4	ಕುಣಿಗಲ್	5	15	3	0	0
5	ತುಮಕೂರು ನಗರ	4	5	2	0	0
6	ತುಮಕೂರು- ಗ್ರಾ	3	-	1	0	0
7	ಕೊರಟಗೆರೆ	2	3	2	0	0
8	ಗುಬ್ಬಿ	10	3	1	0	0
9	ಸಿರಾ	18	2	2	0	0
10	ಪಾವಗಡ	8	10	1	0	0
11	ಮಧುಗಿರಿ	9	16	4	0	0
<b>VIII</b>	<b>ಶಿವಮೊಗ್ಗ ಜಿಲ್ಲೆ</b>					
1	ಶಿವಮೊಗ್ಗ - ಗ್ರಾ	11	5	1	0	-
2	ಭದ್ರಾವತಿ	12	11	2	-	-
3	ಶಿವಮೊಗ್ಗ	16	15	4	-	-
4	ತೀರ್ಥಹಳ್ಳಿ	9	5	3	-	-
5	ಶಿಕಾರಿಪುರ	10	21	0	-	-
6	ಸೊರಬ	5	5	1	-	-
7	ಸಾಗರ	23	19	3	-	-
<b>IX</b>	<b>ದಾವಣಗೆರೆ ಜಿಲ್ಲೆ</b>					
1	ಜಗಲೂರು	11	15	0	0	-
3	ಹರಿಹರ	5	3	0	0	-
4	ದಾವಣಗೆರೆ- ಉತ್ತರ	5	2	0	0	-
5	ದಾವಣಗೆರೆ- ದಕ್ಷಿಣ	5	2	0	0	-
6	ಮಾಯಗೊಂಡ	10	5	0	0	-

7	ಚನ್ನಗಿರಿ	11	13	0	0	-
8	ಹೊನ್ನಾಳಿ	10	8	0	0	-
	ಒಟ್ಟು	10	13	0	0	-
<b>B</b>	<b>ಗುಲ್ಬರ್ಗಾ ವಿಭಾಗ:-</b>					
<b>I</b>	<b>ರಾಯಚೂರು ಜಿಲ್ಲೆ</b>					
1	ರಾಯಚೂರು ಗ್ರಾ	18	14	2	0	0
2	ರಾಯಚೂರು	8	6	2	0	0
3	ರಾಯಚೂರು	18	9	8	0	0
4	ಮಾನ್ವಿ	8	9	1	0	0
5	ದೇವದುರ್ಗ	19	6	1	0	0
6	ಲಿಂಗಸುಗೂರ	23	20	3	0	0
7	ಸಿಂಧನೂರು	24	11	3	0	0
8	ಮಸ್ಕಿ	25	22	8	0	0
	ಒಟ್ಟು	15	11	2	0	0
<b>II</b>	<b>ಕೊಪ್ಪಳ ಜಿಲ್ಲೆ</b>					
1	ಕುಷ್ಟಗಿ	11	10	3	-	-
2	ಕನಕಗಿರಿ	11	10	3	-	-
3	ಗಂಗಾವತಿ	17	15	4	-	-
4	ಯಲಬುರ್ಗಾ	11	10	3	-	-
5	ಕೊಪ್ಪಳ	17	15	4	-	-
<b>III</b>	<b>ಬಳ್ಳಾರಿ ಜಿಲ್ಲೆ</b>					
1	ಹಡಗಲಿ	1	4	1	-	-
2	ಹಗರಿಬೊಮ್ಮನಹಳ್ಳಿ	-	2	-	-	-
3	ವಿಜಯನಗರ	-	7	1	-	-
4	ಕಂಪ್ಲಿ	6	6	4	-	-
5	ಸಿರಗುಪ್ಪ	3	10	1	-	-
6	ಬಳ್ಳಾರಿ ಗ್ಲಾಮಾಂತರ	10	7	6	-	-
7	ಬಳ್ಳಾರಿ ನಗರ	12	5	4	-	-
8	ಸಂಡೂರು	1	2	2	-	-
9	ಕೊಡ್ಲಿಗಿ	3	7	2	-	-
10	ಹರಪ್ಪನಹಳ್ಳಿ	-	-	2	-	-
<b>IV</b>	<b>ಬೀದರ್ ಜಿಲ್ಲೆ</b>					
1	ಬಸವಕಲ್ಯಾಣ	160	160	41	0	0
2	ಹುಮ್ಮಾಬಾದ್	24	25	6	0	0
3	ಬೀದರ್ ದಕ್ಷಿಣ	24	25	6	0	0
4	ಬೀದರ್ ಉತ್ತರ	27	27	8	0	0
5	ಬಾಲ್ಕಿ	39	37	9	0	0
6	ಔರಾದ್	23	23	6	0	0
	ಒಟ್ಟು	23	23	6	0	0
<b>V</b>	<b>ಗುಲ್ಬರ್ಗಾ ಜಿಲ್ಲೆ</b>					
1	ಅಫಝಲ್ ಪುರ	18	14	2	0	0

2	ಜೇವರ್ಗಿ	8	6	2	0	0
3	ಚಿತ್ತಾಪೂರ	18	9	8	0	0
4	ಸೇಡಂ	8	9	1	0	0
5	ಚಿಂಚೋಳಿ	19	6	1	0	0
6	ಗುಲ್ಬರ್ಗಾ ಗ್ರಾಮಾಂತರ	23	20	3	0	0
7	ಗುಲ್ಬರ್ಗಾ ದಕ್ಷಿಣ	24	11	3	0	0
8	ಗುಲ್ಬರ್ಗಾ ಉತ್ತರ	25	22	8	0	0
9	ಆಳಂದ	15	11	2	0	0
<b>VI</b>	<b>ಯಾದಗಿರಿ ಜಿಲ್ಲೆ</b>					
1	ಶೋರಾಪುರ	18	12	5	0	0
2	ಶಹಾಪುರ	16	12	6	0	0
3	ಯಾದಗಿರಿ	13	10	2	0	0
4	ಗುರುವಿಟ್ಟಲ್	8	12	4	0	0
<b>C</b>	<b>ಮೈಸೂರು ವಿಭಾಗ:-</b>					
<b>I</b>	<b>ಚಿಕ್ಕಮಗಳೂರು ಜಿಲ್ಲೆ</b>					
1	ಶೈಂಗೇರಿ	11	16	2	0	0
2	ಮೂಡಿಗೆರಿ	14	19	3	0	0
3	ಚಿಕ್ಕಮಗಳೂರು	14	15	3	0	0
4	ತರೀಕೆರೆ	8	3	2	0	0
5	ಕಡೂರು	8	5	1	0	0
<b>II</b>	<b>ಹಾಸನ ಜಿಲ್ಲೆ</b>					
1	ಶ್ರವಣಬೆಳಗೋಳ	7	3	1	0	0
2	ಅರಸೀಕೆರೆ	12	8	1	0	0
3	ಬೇಲೂರು	13	6	1	0	0
4	ಹಾಸನ	25	16	2	0	0
5	ಹೊಳೆನರಸೀಪುರ	3	1	1	0	0
6	ಅರಕಲಗೂಡು	7	10	2	0	0
7	ಆಲೂರು ಸಕಲೇಶಪುರ	8	7	2	0	0
<b>III</b>	<b>ಕೊಡಗು ಜಿಲ್ಲೆ</b>					
1	ಮಡಿಕೇರಿ	75	24	4	0	0
2	ವಿರಾಜಪೇಟೆ	42	3	2	0	0
<b>IV</b>	<b>ಮೈಸೂರು ಜಿಲ್ಲೆ</b>					
1	ಪಿರಿಯಾಪಟ್ಟಣ	0	0	0	-	-
2	ಕೃಷ್ಣರಾಜ ನಗರ	2	3	0	-	-
3	ಹುಣಸೂರು	6	1	1	-	-
4	ಹೆಗ್ಗಡದೇವನ ಕೋಟೆ	8	7	1	-	-
5	ನಂಜನಗೂಡು	4	4	1	-	-
6	ಚಾಮುಂಡೇಶ್ವರಿ	4	1	1	-	-
7	ಕೃಷ್ಣರಾಜ	9	3	2	-	-
8	ಚಾಮರಾಜ	9	4	2	-	-

9	ನರಸಿಂಹರಾಜ	66	31	8	-	-
10	ವರುಣ	3	3	1	-	-
11	ಟಿ. ನರಸೀಪುರ	7	1	4	-	-
<b>V</b>	<b>ಮಂಡ್ಯ ಜಿಲ್ಲೆ</b>					
1	ಮಳವಳ್ಳಿ	0	1	2	0	0
2	ಮದ್ದೂರು	0	1	2	0	0
3	ಮೆಲುಕೊಟಿ	1	1	1	0	0
4	ಮಂಡ್ಯ	5	6	2	0	0
5	ಶ್ರೀರಂಗಪಟ್ಟಣ	0	1	0	0	0
6	ನಾಗಮಂಗಲ	8	1	0	0	0
7	ಕೃಷ್ಣರಾಜ ಪೇಟೆ	2	0	0	0	0
<b>VI</b>	<b>ದಕ್ಷಿಣ ಕನ್ನಡ ಜಿಲ್ಲೆ</b>					
1	ಬೆಳ್ತಂಗಡಿ	23	15	6	-	-
2	ಮೊಡಬಿದ್ರಿ	25	17	5	-	-
3	ಮಂಗಳೂರು ನಗರ ಉತ್ತರ	82	21	3	-	-
4	ಮಂಗಳೂರು ನಗರ ದಕ್ಷಿಣ	68	10	5	-	-
5	ಮಂಗಳೂರು	26	22	3	-	-
6	ಬಂಟ್ವಾಳ	37	18	4	-	-
7	ಪುತ್ತೂರು	43	21	7	-	-
8	ಸುಳ್ಯೆ	21	21	3	-	-
<b>VII</b>	<b>ಚಾಮರಾಜ ನಗರ ಜಿಲ್ಲೆ</b>					
1	ಹನೂರು	3	1	0	0	0
2	ಕೊಳ್ಳೇಗಾಲ	8	3	0	0	0
3	ಚಾಮರಾಜ ನಗರ	14	8	3	0	0
4	ಗುಂಡ್ಲುಪೇಟೆ	4	1	0	0	0
<b>VIII</b>	<b>ಉಡುಪಿ ಜಿಲ್ಲೆ</b>					
1	ಬೈಂದೂರು	19	6	6	-	-
2	ಕುಂದಾಪುರ	6	7	3	-	-
3	ಉಡುಪಿ	8	8	4	-	-
4	ಕಾಪು	31	8	-	-	-
5	ಕಾರ್ಕಳ	7	7	-	-	-
<b>D</b>	<b>ಬೆಳಗಾಂ ವಿಭಾಗ:-</b>					
<b>I</b>	<b>ಬೆಳಗಾಂ ಜಿಲ್ಲೆ</b>					
1	ನಿಪ್ಪಾಣಿ	3	1	1	-	-
2	ಚಿಕ್ಕೋಡಿ- ಸದಲಗ	10	8	-	-	-
3	ಅಥಣಿ	5	13	2	-	-
4	ಕಾಗವಾಡ	17	2	1	-	-
5	ಕುಡಚಿ	3	3	-	-	-
6	ರಾಯಬಾಗ್	14	8	-	-	-
7	ಹುಕ್ಕೇರಿ	9	10	4	-	-

8	ಅರಭಾವಿ	13	14	1	-	-
9	ಗೋಕಾಕ	22	8	-	-	-
10	ಯಮಕನಮರಡಿ	6	8	1	-	-
11	ಬೆಳಗಾವಿ ಉತ್ತರ	18	30	2	-	-
12	ಬೆಳಗಾವಿ ದಕ್ಷಿಣ	16	16	-	-	-
13	ಬೆಳಗಾವಿ ಗ್ರಾ	18	7	2	-	-
14	ಖಾನಾಪುರ	9	7	-	-	-
15	ಕಿತ್ತೂರು	4	14	2	-	-
16	ಬೈಲಹೊಂಗಲ	6	2	2	-	-
17	ಸೌಂದತ್ತಿ ಯಲ್ಲಮ್ಮ	13	8	3	-	-
18	ರಾಮದುರ್ಗ	7	5	3	-	-
<b>II</b>	<b>ಬಿಜಾಪುರ ಜಿಲ್ಲೆ</b>					
1	ಮುದ್ದೇಬಿಹಾಳ	10	7	1	-	-
2	ದೇವರಹಿಪ್ಪರಗಿ	8	4	3	-	-
3	ಬಸವನ ಬಾಗೇವಾಡಿ	12	5	3	-	-
4	ಬಬಲೇಶ್ವರ	5	6	2	-	-
5	ವಿಜಾಪುರ ನಗರ	72	53	8	-	-
6	ನಾಗರಾಣ	15	8	3	-	-
7	ಇಂಡಿ	4	4	1	-	-
8	ಸಿಂಧಗಿ	9	9	3	-	-
<b>III</b>	<b>ಧಾರವಾಡ ಜಿಲ್ಲೆ</b>					
1	ನವಲಗುಂದ	29	72	6	-	-
2	ಕುಂದಗೊಳ್	29	22	6	-	-
3	ಧಾರವಾಡ ಗ್ಲೋಬ್	29	23	6	-	-
4	ಹುಬ್ಬಳ್ಳಿ- ಧಾರವಾಡ ಪೂರ್ವ	29	24	6	-	-
5	ಹುಬ್ಬಳ್ಳಿ- ಧಾರವಾಡ ಸೆಂಟ್ರಲ್	29	23	7	-	-
6	ಹುಬ್ಬಳ್ಳಿ- ಧಾರವಾಡ ಪಶ್ಚಿಮ	29	24	7	-	-
7	ಕಲಘಟಗಿ	29	22	6	-	-
<b>IV</b>	<b>ಉತ್ತರ ಕನ್ನಡ ಜಿಲ್ಲೆ</b>					
1	ಹಳಿಯಾಳ್	11	7	0	0	0
2	ಕಾರವಾರ	18	4	0	0	0
3	ಕುಮಟಾ	17	17	0	0	0
4	ಭಟ್ಕಳ	16	13	0	0	0
5	ಸಿಸಿ	5	3	0	0	0
6	ಯಲ್ಲಾಪುರ	23	13	6	0	0
<b>V</b>	<b>ಹಾವೇರಿ ಜಿಲ್ಲೆ</b>					
1	ಹಾನಗಲ್	18	18	7	0	0
2	ಶಿಗ್ಗಾವ್	12	25	7	0	0
3	ಹಾವೇರಿ	35	26	15	0	0
4	ಬ್ಯಾಡಗಿ	13	15	11	0	0

5	ಹಿರೇಕೆರೂರು	30	16	8	0	0
6	ರಾಣೆಬೆನ್ನೂರು	11	15	0	0	0
<b>VI</b>	<b>ಗದಗ ಜಿಲ್ಲೆ</b>					
1	ಶಿರಹಟ್ಟಿ	15	13	3	-	-
2	ಗದಗ್	16	14	4	-	-
3	ರೋಣ	15	14	4	-	-
4	ನರಗುಂದ	15	14	4	-	-
<b>VII</b>	<b>ಬಾಗಲಕೋಟೆ ಜಿಲ್ಲೆ</b>					
1	ಮುಧೋಳ	16	9	2	-	0
2	ತೇರದಾಳ	4	5	1	-	0
3	ಜಮಖಂಡಿ	6	5	-	-	0
4	ಬೀಳಗಿ	10	7	4	-	0
5	ಬಾದಾಮಿ	6	1	-	-	0
6	ಬಾಗಲಕೋಟೆ	22	9	3	-	0
7	ಹುನಗುಂದ	15	8	1	-	0
	<b>ಒಟ್ಟು ಮೊತ್ತ</b>	<b>2962</b>	<b>2212</b>	<b>557</b>	<b>ಈ ಸಾಲಿನಲ್ಲಿ ಯೋಜನೆ ಇರುವುದಿಲ್ಲ</b>	<b>ಈ ಸಾಲಿನಲ್ಲಿ ಯೋಜನೆ ಇರುವುದಿಲ್ಲ</b>



ಕರ್ನಾಟಕ ಅಲ್ಪಸಂಖ್ಯಾತರ ಅಭಿವೃದ್ಧಿ ನಿಗಮ ನಿಯಮಿತ, ಬೆಂಗಳೂರು

ಜಿಲ್ಲೆಗಳು ಮತ್ತು ವಿಧಾನ ಸಭಾ ಕ್ಷೇತ್ರ

ಕ್ರ.ಸಂ	ವಿಧಾನ ಸಭಾ ಕ್ಷೇತ್ರ	ಗಂಗಾ ಕಲ್ಯಾಣ ಯೋಜನೆಯಡಿ ನೀಡಲಾದ ಫಲಾನುಭವಿಗಳ ಸಂಖ್ಯೆ				
		2017-18	2018-19	2019-20	2020-21	2021-22
<b>I</b>	<b>ಬೆಂಗಳೂರು ನಗರ ಜಿಲ್ಲೆ</b>					
1	ಮಲ್ಲೇಶ್ವರಂ	0	0	0	0	0
2	ಶಿವಾಜಿನಗರ	0	0	0	0	0
3	ಶಾಂತಿನಗರ	0	0	0	0	0
4	ಗಾಂಧಿನಗರ	0	0	0	0	0
5	ವಿಜಯನಗರ	0	0	0	0	0
6	ಚಾಮರಾಜಪೇಟೆ	0	0	0	0	0
7	ಚಿಕ್ಕಪೇಟೆ	0	0	0	0	0
8	ಬಸವನಗುಡಿ	0	0	0	0	0
9	ಜಯನಗರ	0	0	0	0	0
10	ಯಲಹಂಕ	0	0	0	0	0
11	ಬ್ಯಾಟರಾಯನಪುರ	0	0	0	0	0
12	ಯಶವಂತಪುರ	0	0	0	0	0
13	ದಾಸರಹಳ್ಳಿ	0	0	0	0	0
14	ಮಹಾಲಕ್ಷ್ಮಿ ಲೇಔಟ್	0	0	0	0	0
15	ಹೆಬ್ಬಾಳ	0	0	0	0	0
16	ಪುಲಕೇಶಿನಗರ	0	0	0	0	0
17	ಸರ್ವಜ್ಞನಗರ	0	0	0	0	0
18	ರಾಜಾಜಿನಗರ	0	0	0	0	0
<b>II</b>	<b>ಬೆಂಗಳೂರು (ಗ್ರಾ) ಜಿಲ್ಲೆ</b>					
1	ನೆಲಮಂಗಲ	4	1	0	0	0
2	ದೊಡ್ಡಬಳ್ಳಾಪುರ	0	0	0	0	0
3	ದೇವನಹಳ್ಳಿ	0	0	0	0	0
4	ಹೊಸಕೋಟೆ	0	2	0	0	0
	ಒಟ್ಟು					
<b>III</b>	<b>ರಾಮನಗರಂ ಜಿಲ್ಲೆ</b>					
1	ರಾಮನಗರಂ	2	1	1	1	0
2	ಚನ್ನಪಟ್ಟಣ	3	2	1	0	0
3	ಮಾಗಡಿ	11	8	3	3	1
4	ಕನಕಪುರ	7	6	2	0	1
<b>IV</b>	<b>ಕೋಲಾರ ಜಿಲ್ಲೆ</b>					
1	ಕೋಲಾರ	7	3	0	0	0
2	ಮಾಲೂರು	6	6	0	0	0
3	ಮುಳಬಾಗಿಲು	8	5	0	0	0
4	ಕೆ.ಜಿ.ಎಫ್	0	5	0	0	0
5	ಶ್ರೀನಿವಾಸಪುರ	0	0	0	0	0
6	ಬಂಗಾರಪೇಟೆ	5	5	0	0	0
<b>V</b>	<b>ಚಿಕ್ಕಬಳ್ಳಾಪುರ ಜಿಲ್ಲೆ</b>					
1	ಚಿಂತಾಮಣಿ	5	4	0	0	0
2	ಶಿಡ್ಲಘಟ್ಟ	5	4	0	0	0
3	ಚಿಕ್ಕಬಳ್ಳಾಪುರ	6	0	0	0	0
4	ಬಾಗೇಪಲ್ಲಿ	5	0	0	0	0
5	ಗೌರಿಬಿದನೂರು	5	7	0	0	0

<b>VI</b>	<b>ಚಿತ್ರದುರ್ಗ ಜಿಲ್ಲೆ</b>					
1	ಚಿತ್ರದುರ್ಗ	5	7	0	0	0
2	ಚಳ್ಳಕೆರೆ	6	5	0	0	0
3	ಹಿರಿಯೂರು	5	5	0	0	0
4	ಹೊಸದುರ್ಗ	5	5	0	0	0
5	ಹೊಳಲ್ಕೆರೆ	6	6	0	0	0
6	ಮೊಳಕಾಲ್ಮೂರು	4	4	0	0	0
<b>VII</b>	<b>ತುಮಕೂರು ಜಿಲ್ಲೆ</b>					
1	ಚಿಕ್ಕನಾಯಕನ ಹಳ್ಳಿ	5	3	2	0	2
2	ಶಿವಟೂರು	4	3	1	0	4
3	ತುರುವೇಕೆರೆ	4	3	1	1	2
4	ಕುಣಿಗಲ್	4	4	1	0	4
5	ತುಮಕೂರು ನಗರ	6	3	2	1	3
6	ತುಮಕೂರು- ಗ್ರಾ	4	3	1	1	3
7	ಕೊರಟಗೆರೆ	4	3	2	1	3
8	ಗುಬ್ಬಿ	4	3	1	1	3
9	ಸಿರಾ	4	4	1	1	3
10	ಪಾವಗಡ	3	3	1	0	3
11	ಮಧುಗಿರಿ	4	4	1	1	3
<b>VIII</b>	<b>ಶಿವಮೊಗ್ಗ ಜಿಲ್ಲೆ</b>					
1	ಶಿವಮೊಗ್ಗ - ಗ್ರಾ	10	8	0	0	0
2	ಭದ್ರಾವತಿ	16	6	0	0	0
3	ಶಿವಮೊಗ್ಗ	2	0	0	0	0
4	ತೀರ್ಥಹಳ್ಳಿ	8	5	0	0	0
5	ಶಿಕಾರಿಪುರ	13	12	0	0	0
6	ಸೊರಬ	9	6	0	0	0
7	ಸಾಗರ	15	12	0	0	0
<b>IX</b>	<b>ದಾವಣಗೆರೆ ಜಿಲ್ಲೆ</b>					
1	ಜಗಲೂರು	46	16	14	5	1
3	ಹರಿಹರ	46	16	20	8	6
4	ದಾವಣಗೆರೆ- ಉತ್ತರ	56	16	14	9	2
5	ದಾವಣಗೆರೆ- ದಕ್ಷಿಣ	59	16	14	9	6
6	ಮಾಯಗೊಂಡ	40	16	14	6	3
7	ಚನ್ನಗಿರಿ	47	16	14	5	2
8	ಹೊನ್ನಾಳಿ	45	16	13	5	4
<b>B</b>	<b>ಗುಲ್ಬರ್ಗಾ ವಿಭಾಗ:-</b>					
1	ರಾಯಚೂರು ಜಿಲ್ಲೆ	16	8	6	2	1
1	ರಾಯಚೂರು ಗ್ರಾ	16	8	6	3	0
2	ರಾಯಚೂರು	15	8	6	3	0
3	ಮಾನ್ವಿ	15	7	5	2	0
4	ದೇವದುರ್ಗ	15	8	6	3	2
5	ಲಿಂಗಸುಗೂರ	16	7	6	3	2
6	ಸಿಂಧನೂರು	15	7	6	2	2
7	ಮಸ್ಕಿ	14	7	5	2	2
	ಒಟ್ಟು	15	7	6	3	0
<b>II</b>	<b>ಕೊಪ್ಪಳ ಜಿಲ್ಲೆ</b>					
1	ಕುಷ್ಟಗಿ	8	8	3	1	4
2	ಕನಕಗಿರಿ	9	9	4	2	4

3	ಗಂಗಾವತಿ	8	8	2	1	6
4	ಯಲಬುರ್ಗಾ	9	9	5	2	4
5	ಕೊಪ್ಪಳ	8	8	2	1	5
<b>III</b>	<b>ಬಳ್ಳಾರಿ ಜಿಲ್ಲೆ</b>					
1	ಹಡಗಲಿ	11	17	4	2	6
2	ಹಗರಿಬೊಮ್ಮನಹಳ್ಳಿ	11	10	5	1	5
3	ವಿಜಯನಗರ	8	5	1	2	0
4	ಕಂಪ್ಲಿ	10	10	3	1	6
5	ಸಿರಗುಪ್ಪ	10	10	4	2	6
6	ಬಳ್ಳಾರಿ ಗ್ರಾಮಾಂತರ	9	7	4	2	7
7	ಬಳ್ಳಾರಿ ನಗರ	0	0	0	0	0
8	ಸಂಡೂರು	10	10	3	1	4
9	ಕೊಡ್ಲಿಗಿ	9	11	6	2	6
10	ಹರಪ್ಪನಹಳ್ಳಿ	0	0	3	2	6
<b>IV</b>	<b>ಬೀದರ್ ಜಿಲ್ಲೆ</b>					
1	ಬಸವಕಲ್ಯಾಣ	99	99	39	18	54
2	ಹುಮ್ಮಾಬಾದ್	17	16	6	3	9
3	ಬೀದರ್ ದಕ್ಷಿಣ	17	16	7	3	9
4	ಬೀದರ್ ಉತ್ತರ	17	17	7	3	10
5	ಬಾಲ್ಕಿ	16	17	7	3	10
6	ತಿರಾದ್	16	17	6	3	8
	ಒಟ್ಟು	16	16	6	3	8
<b>V</b>	<b>ಗುಲ್ಬರ್ಗಾ ಜಿಲ್ಲೆ</b>					
1	ಅಫಜಲ್ ಪುರ	16	8	6	2	1
2	ಜೇವರ್ಗಿ	16	8	6	3	0
3	ಚಿತ್ತಾಪೂರ	15	8	6	3	0
4	ಸೇಡಂ	15	7	5	2	0
5	ಚಿಂಚೋಳಿ	15	8	6	3	2
6	ಗುಲ್ಬರ್ಗಾ ಗ್ರಾಮಾಂತರ	16	7	6	3	2
7	ಗುಲ್ಬರ್ಗಾ ದಕ್ಷಿಣ	15	7	6	2	2
8	ಗುಲ್ಬರ್ಗಾ ಉತ್ತರ	14	7	5	2	2
9	ಆಳಂದ	15	7	6	3	0
<b>VI</b>	<b>ಯಾದಗಿರಿ ಜಿಲ್ಲೆ</b>					
1	ಶೋರಾಪುರ	11	6	5	4	6
2	ಶಹಾಪುರ	11	6	4	4	5
3	ಯಾದಗಿರಿ	12	5	4	4	6
4	ಗುರುವಿಟ್ಟಲ್	14	5	4	4	6
<b>C</b>	<b>ಮೈಸೂರು ವಿಭಾಗ:-</b>					
<b>I</b>	<b>ಚಿಕ್ಕಮಗಳೂರು ಜಿಲ್ಲೆ</b>					
1	ಶೈಂಗೇರಿ	10	5	0	0	0
2	ಮೂಡಿಗೇರಿ	13	5	0	0	0
3	ಚಿಕ್ಕಮಗಳೂರು	8	6	0	0	0
4	ತರೀಕೆರೆ	9	7	0	0	0
5	ಕಡೂರು	7	7	0	0	0
<b>II</b>	<b>ಹಾಸನ ಜಿಲ್ಲೆ</b>					
1	ಶ್ರವಣಬೆಳಗೋಳ	6	5	0	0	0
2	ಅರಸೀಕೆರೆ	5	5	0	0	0
3	ಬೇಲೂರು	6	5	0	0	0

4	ಹಾಸನ	5	5	0	0	0
5	ಹೊಳೆನರಸೀಪುರ	7	5	0	0	0
6	ಅರಕಲಗೂಡು	6	5	0	0	0
7	ಆಲೂರು ಸಕಲೇಶಪುರ	7	5	0	0	0
<b>III</b>	<b>ಕೊಡಗು ಜಿಲ್ಲೆ</b>					
1	ಮಡಿಕೇರಿ	3	3	0	2	0
2	ವಿರಾಜಪೇಟೆ	4	1	2	2	0
	<b>ಒಟ್ಟು</b>					
<b>IV</b>	<b>ಮೈಸೂರು ಜಿಲ್ಲೆ</b>					
1	ಪಿರಿಯಾಪಟ್ಟಣ	12	28	-	-	-
2	ಕೃಷ್ಣರಾಜ ನಗರ	5	1	-	-	-
3	ಹುಣಸೂರು	18	15	-	-	-
4	ಹೆಗ್ಗಡದೇವನ ಕೋಟೆ	21	23	-	-	-
5	ನಂಜನಗೂಡು	30	14	-	-	-
6	ಚಾಮುಂಡೇಶ್ವರಿ	0	1	-	-	-
7	ಕೃಷ್ಣರಾಜ	0	0	-	-	-
8	ಚಾಮರಾಜ	0	0	-	-	-
9	ನರಸಿಂಹರಾಜ	0	0	-	-	-
10	ವರುಣ	2	2	-	-	-
11	ಟಿ. ನರಸೀಪುರ	4	0	-	-	-
<b>V</b>	<b>ಮಂಡ್ಯ ಜಿಲ್ಲೆ</b>					
1	ಮಳವಳ್ಳಿ	7	6	3	1	0
2	ಮದ್ದೂರು	0	0	0	1	1
3	ಮೆಲುಕೋಟೆ	3	0	0	0	0
4	ಮಂಡ್ಯ	0	0	0	0	0
5	ಶ್ರೀರಂಗಪಟ್ಟಣ	0	0	0	0	0
6	ನಾಗಮಂಗಲ	7	5	5	0	0
7	ಕೃಷ್ಣರಾಜ ಪೇಟೆ	0	1	1	1	1
	<b>ಒಟ್ಟು</b>					
<b>VI</b>	<b>ದಕ್ಷಿಣ ಕನ್ನಡ ಜಿಲ್ಲೆ</b>					
1	ಬೆಳ್ತಂಗಡಿ	50	32	12	6	3
2	ಮೊಡಬಿದ್ರಿ	27	13	9	2	2
3	ಮಂಗಳೂರು ನಗರ ಉತ್ತರ	14	7	4	1	4
4	ಮಂಗಳೂರು ನಗರ ದಕ್ಷಿಣ	0	0	0	0	0
5	ಮಂಗಳೂರು	27	14	10	5	5
6	ಬಂಟ್ವಾಳ	50	32	9	5	3
7	ಪುತ್ತೂರು	30	32	11	6	1
8	ಸುಳ್ಯೆ	40	32	11	5	3
<b>VII</b>	<b>ಚಾಮರಾಜ ನಗರ ಜಿಲ್ಲೆ</b>					
1	ಹನೂರು	10	7	0	0	0
2	ಕೊಳ್ಳೇಗಾಲ	5	4	0	0	0
3	ಚಾಮರಾಜ ನಗರ	7	5	0	0	0
4	ಗುಂಡ್ಲುಪೇಟೆ	2	2	0	0	0
<b>VIII</b>	<b>ಉಡುಪಿ ಜಿಲ್ಲೆ</b>					
1	ಬೈಂದೂರು	29	15	-	-	-
2	ಕುಂದಾಪುರ	1	3	-	-	-
3	ಉಡುಪಿ	-	-	-	-	-
4	ಕಾಪು	13	5	-	-	-

5	ಕಾರ್ಕಳ	34	15	-	-	-
<b>D</b>	<b>ಬೆಳಗಾಂ ವಿಭಾಗ:-</b>					
<b>I</b>	<b>ಬೆಳಗಾಂ ಜಿಲ್ಲೆ</b>					
1	ನಿಪ್ಪಾಣಿ	8	6	3	2	-
2	ಚಿಕ್ಕೋಡಿ- ಸದಲಗ	9	6	5	2	-
3	ಅಥಣಿ	10	5	5	2	-
4	ಕಾಗವಾಡ	10	5	6	0	-
5	ಕುಡಚಿ	10	5	5	2	-
6	ರಾಯಬಾಗ್	10	5	5	2	-
7	ಹುಕ್ಕೇರಿ	10	5	5	2	-
8	ಅರಭಾವಿ	9	5	3	2	-
9	ಗೋಕಾಕ	10	0	0	0	-
10	ಯಮಕನಮರಡಿ	10	4	3	0	-
11	ಬೆಳಗಾಂವ ಉತ್ತರ	0	2	1	-	-
12	ಬೆಳಗಾಂವ ದಕ್ಷಿಣ	3	5	2	-	-
13	ಬೆಳಗಾಂವ ಗ್ರಾ	13	5	3	0	-
14	ಖಾನಾಪುರ	19	5	4	2	-
15	ಕಿತ್ತೂರು	10	5	4	0	-
16	ಬೈಲಹೊಂಗಲ	10	5	4	0	-
17	ಸೌಂದತ್ತಿ ಯಲ್ಲಮ್ಮ	11	5	4	2	-
18	ರಾಮದುರ್ಗ	10	6	4	2	-
	<b>ಒಟ್ಟು</b>					
<b>II</b>	<b>ಬಿಜಾಪುರ ಜಿಲ್ಲೆ</b>					
1	ಮುದ್ದೇಬಿಹಾಳ	12	12	-	-	-
2	ದೇವರಹಿಪ್ಪರಗಿ	12	12	-	-	-
3	ಬಸವನ ಬಾಗೇವಾಡಿ	12	13	-	-	-
4	ಬಬಲೇಶ್ವರ	12	12	-	-	-
5	ವಿಜಾಪುರ ನಗರ	10	8	-	-	-
6	ನಾಗತಾಣ	12	12	-	-	-
7	ಇಂಡಿ	12	12	-	-	-
8	ಸಿಂಧಗಿ	12	13	-	-	-
<b>III</b>	<b>ಧಾರವಾಡ ಜಿಲ್ಲೆ</b>					
1	ನವಲಗುಂದ	15	20	-	-	-
2	ಕುಂದಗೋಳ	15	24	-	-	-
3	ಧಾರವಾಡ ಗ್ರಾಮೀಣ	16	25	-	-	-
4	ಹುಬ್ಬಳ್ಳಿ- ಧಾರವಾಡ ಪೂರ್ವ	16	0	-	-	-
5	ಹುಬ್ಬಳ್ಳಿ- ಧಾರವಾಡ ಸೆಂಟ್ರಲ್	16	8	-	-	-
6	ಹುಬ್ಬಳ್ಳಿ- ಧಾರವಾಡ ಪಶ್ಚಿಮ	16	8	-	-	-
7	ಕಲಘಟಗಿ	16	25	-	-	-
<b>IV</b>	<b>ಉತ್ತರ ಕನ್ನಡ ಜಿಲ್ಲೆ</b>					
1	ಹಳಿಯಾಳ	20	12	0	0	0
2	ಕಾರವಾರ	2	1	0	0	0
3	ಕುಮಟಾ	8	3	0	0	0
4	ಭಟ್ಕಳ	8	2	0	0	0
5	ಸಿಸಿ	10	19	0	0	0
6	ಯಲ್ಲಾಪುರ	35	18	0	0	0
	<b>ಒಟ್ಟು</b>	<b>83</b>	<b>55</b>	<b>0</b>	<b>0</b>	<b>0</b>
<b>V</b>	<b>ಹಾವೇರಿ ಜಿಲ್ಲೆ</b>					

1	ಹಾನಗಲ್	13	13	0	0	0
2	ಶಿಗ್ಗಾಂವ್	13	13	0	0	0
3	ಹಾವೇರಿ	13	13	0	0	0
4	ಬ್ಯಾಡಗಿ	12	12	0	0	0
5	ಹಿರೇಕೆರೂರು	13	13	0	0	0
6	ರಾಣೆಬೆನ್ನೂರು	11	12	0	0	0
	ಒಟ್ಟು					
<b>VI</b>	<b>ಗದಗ ಜಿಲ್ಲೆ</b>					
1	ಶಿರಹಟ್ಟಿ	9	9	3	3	6
2	ಗದಗ್	10	10	5	2	7
3	ರೋಣ	9	10	3	1	5
4	ನರಗುಂದ	10	9	4	1	3
<b>VII</b>	<b>ಬಾಗಲಕೋಟೆ ಜಿಲ್ಲೆ</b>					
1	ಮುಧೋಳ	9	8	-	-	-
2	ತೇರದಾಳ	9	9	-	-	-
3	ಜಮಖಂಡಿ	9	9	-	-	-
4	ಬೀಳಗಿ	8	8	-	-	-
5	ಬಾದಾಮಿ	9	9	-	-	-
6	ಬಾಗಲಕೋಟೆ	9	9	-	-	-
7	ಹುನಗುಂದ	9	9	-	-	-

ಕರ್ನಾಟಕ ಅಲ್ಪಸಂಖ್ಯಾತರ ಅಭಿವೃದ್ಧಿ ನಿಗಮ ನಿಯಮಿತ, ಬೆಂಗಳೂರು

ಜಿಲ್ಲೆಗಳು ಮತ್ತು ವಿಧಾನ ಸಭಾ ಕ್ಷೇತ್ರ

ಕ್ರ.ಸಂ	ವಿಧಾನ ಸಭಾ ಕ್ಷೇತ್ರ	ಶ್ರಮ ಶಕ್ತಿ ಯೋಜನೆಯಡಿ ನೀಡಲಾದ ಫಲಾನುಭವಿಗಳ ಸಂಖ್ಯೆ				
		2017-18	2018-19	2019-20	2020-21	2021-22
<b>I</b>	<b>ಬೆಂಗಳೂರು ನಗರ ಜಿಲ್ಲೆ</b>					
1	ಮಲ್ಲೇಶ್ವರಂ	90	46	14	10	-
2	ಶಿವಾಜಿನಗರ	120	44	30	0	-
3	ಶಾಂತಿನಗರ	90	7	0	0	-
4	ಗಾಂಧಿನಗರ	134	40	0	0	-
5	ವಿಜಯನಗರ	150	6	34	12	-
6	ಚಾಮರಾಜಪೇಟೆ	90	7	6	0	-
7	ಚಿಕ್ಕಪೇಟೆ	90	43	28	0	-
8	ಬಸವನಗುಡಿ	134	45	0	0	-
9	ಜಯನಗರ	90	52	43	10	-
10	ಯಲಹಂಕ	198	48	21	8	1
11	ಬ್ಯಾಟರಾಯನಪುರ	350	57	28	14	2
12	ಯಶವಂತಪುರ	350	62	13	7	4
13	ದಾಸರಹಳ್ಳಿ	180	59	24	12	2
14	ಮಹಾಲಕ್ಷ್ಮಿ ಲೇಔಟ್	160	60	28	14	4
15	ಹೆಬ್ಬಾಳ	350	60	28	16	6
16	ಪುಲಕೇಶಿನಗರ	400	60	30	8	1
17	ಸರ್ವಜ್ಞನಗರ	400	47	30	0	4
18	ರಾಜಾಜಿನಗರ	160	60	28	0	2
19	ಕೆ.ಆರ್. ಪುರಂ	134	50	21	5	-
20	ರಾಜರಾಜೇಶ್ವರಿನಗರ	90	43	24	-	-
21	ಸಿ.ವಿ.ರಾಮನ್ ನಗರ	90	-	-	-	-
22	ಗೋವಿಂದರಾಜ್ ನಗರ	120	25	24	-	-
23	ಬೊಮ್ಮನಹಳ್ಳಿ	90	55	-	-	-
24	ಬೆಂಗಳೂರು ದಕ್ಷಿಣ	130	24	20	-	-
25	ಅನೇಕಲ್	150	56	22	-	-
<b>II</b>	<b>ಬೆಂಗಳೂರು (ಗ್ರಾ) ಜಿಲ್ಲೆ</b>					
1	ನೆಲಮಂಗಲ	38	24	10	4	0
2	ದೊಡ್ಡಬಳ್ಳಾಪುರ	40	27	10	4	2
3	ದೇವನಹಳ್ಳಿ	20	22	11	4	1
4	ಹೊಸಕೋಟೆ	20	22	10	4	2
<b>III</b>	<b>ರಾಮನಗರಂ ಜಿಲ್ಲೆ</b>					
1	ರಾಮನಗರಂ	50	27	12	4	4
2	ಚನ್ನಪಟ್ಟಣ	24	28	12	6	4
3	ಮಾಗಡಿ	122	28	12	6	4

4	ಕನಕಪುರ	48	28	12	4	2
<b>IV</b>	<b>ಕೋಲಾರ ಜಿಲ್ಲೆ</b>					
1	ಕೋಲಾರ	71	35	16	6	6
2	ಮಾಲೂರು	68	34	16	6	0
3	ಮುಳಬಾಗಿಲು	117	34	15	8	0
4	ಕೆ.ಬಿ.ಎಫ್	122	36	16	6	0
5	ಶ್ರೀನಿವಾಸಪುರ	265	36	16	6	0
6	ಬಂಗಾರಪೇಟೆ	135	32	15	6	0
<b>V</b>	<b>ಚಿಕ್ಕಬಳ್ಳಾಪುರ ಜಿಲ್ಲೆ</b>					
1	ಚಿಂತಾಮಣಿ	52	27	14	6	0
2	ಶಿಡ್ಲಘಟ್ಟ	51	27	12	4	0
3	ಚಿಕ್ಕಬಳ್ಳಾಪುರ	0	18	11	0	0
4	ಬಾಗೇಪಲ್ಲಿ	28	19	10	0	0
5	ಗೌರಿಬಿದನೂರು	47	27	13	0	0
<b>VI</b>	<b>ಚಿತ್ರದುರ್ಗ ಜಿಲ್ಲೆ</b>					
1	ಚಿತ್ರದುರ್ಗ	20	24	8	5	0
2	ಚಳ್ಳಕೆರೆ	18	20	8	0	0
3	ಹಿರಿಯೂರು	18	21	12	3	0
4	ಹೊಸದುರ್ಗ	17	15	8	5	0
5	ಹೊಳಲ್ಕೆರೆ	18	0	0	0	0
6	ಮೊಳಕಾಲ್ಮೂರು	16	17	7	3	1
<b>VII</b>	<b>ತುಮಕೂರು ಜಿಲ್ಲೆ</b>					
1	ಚಿಕ್ಕನಾಯಕನ ಹಳ್ಳಿ	53	40	10	8	5
2	ತಿಪಟೂರು	25	10	10	4	1
3	ತುರುವೇಕೆರೆ	34	20	10	2	1
4	ಕುಣಿಗಲ್	34	20	10	2	1
5	ತುಮಕೂರು ನಗರ	43	16	10	2	1
6	ತುಮಕೂರು- ಗ್ರಾ	34	10	10	2	1
7	ಕೊರಟಗೆರೆ	34	10	7	2	1
8	ಗುಬ್ಬಿ	34	20	7	4	1
9	ಸಿರಾ	34	11	10	4	1
10	ಪಾವಗಡ	34	10	10	2	2
11	ಮಧುಗಿರಿ	34	20	8	1	1
<b>VIII</b>	<b>ಶಿವಮೊಗ್ಗ ಜಿಲ್ಲೆ</b>					
1	ಶಿವಮೊಗ್ಗ - ಗ್ರಾ	50	29	16	6	2
2	ಭದ್ರಾವತಿ	138	43	16	8	5
3	ಶಿವಮೊಗ್ಗ	202	48	38	9	7
4	ತೀರ್ಥಹಳ್ಳಿ	40	20	15	3	1
5	ಶಿಕಾರಿಪುರ	68	33	16	0	5
6	ಸೊರಬ	55	18	14	3	1



7	ಸಾಗರ	128	52	16	9	4
<b>IX</b>	<b>ದಾವಣಗೆರೆ ಜಿಲ್ಲೆ</b>					
1	ಜಗಳೂರು	10	11	6	1	0
3	ಹರಿಹರ	9	9	6	1	0
4	ದಾವಣಗೆರೆ- ಉತ್ತರ	5	1	7	1	0
5	ದಾವಣಗೆರೆ- ದಕ್ಷಿಣ	4	1	0	1	0
6	ಮಾಯಗೊಂಡ	10	8	6	1	0
7	ಚನ್ನಗಿರಿ	10	11	5	2	0
8	ಹೊನ್ನಾಳಿ	10	12	6	1	0
<b>B</b>	<b>ಗುಲ್ಬರ್ಗಾ ವಿಭಾಗ:-</b>					
1	ರಾಯಚೂರು ಜಿಲ್ಲೆ	51	27	19	4	2
1	ರಾಯಚೂರು ಗ್ರಾ	51	27	20	4	0
2	ರಾಯಚೂರು	51	28	20	6	0
3	ಮಾನ್ವಿ	50	27	19	4	0
4	ದೇವದುರ್ಗ	51	27	20	4	6
5	ಲಿಂಗಸುಗೂರ	51	27	20	6	3
6	ಸಿಂಧನೂರು	51	28	20	6	10
7	ಮಸ್ಕಿ	52	28	20	6	11
<b>II</b>	<b>ಕೊಪ್ಪಳ ಜಿಲ್ಲೆ</b>					
1	ಕುಷ್ಟಗಿ	26	15	7	3	2
2	ಕನಕಗಿರಿ	26	17	7	3	2
3	ಗಂಗಾವತಿ	28	15	6	3	2
4	ಯಲಬುರ್ಗಾ	26	16	7	3	2
5	ಕೊಪ್ಪಳ	28	15	6	2	2
<b>III</b>	<b>ಬಳ್ಳಾರಿ ಜಿಲ್ಲೆ</b>					
1	ಹಡಗಲಿ	30	33	11	3	2
2	ಹಗರಿಬೊಮ್ಮನಹಳ್ಳಿ	27	17	11	3	-
3	ವಿಜಯನಗರ	25	17	11	4	2
4	ಕಂಪ್ಲಿ	30	17	11	3	4
5	ಸಿರಗುಪ್ಪ	30	17	13	5	4
6	ಬಳ್ಳಾರಿ ಗ್ಲಾಮಾಂತರ	33	20	16	5	2
7	ಬಳ್ಳಾರಿ ನಗರ	25	39	13	6	2
8	ಸಂಡೂರು	27	17	11	3	2
9	ಕೊಡ್ಲಿಗಿ	25	16	12	5	2
10	ಹರಪ್ಪನಹಳ್ಳಿ	-	0	11	3	2
<b>IV</b>	<b>ಬೀದರ್ ಜಿಲ್ಲೆ</b>					
1	ಬಸವಕಲ್ಯಾಣ	319	186	84	33	24
2	ಹುಮ್ಮಾಬಾದ್	53	30	14	5	4
3	ಬೀದರ್ ದಕ್ಷಿಣ	53	30	14	5	4
4	ಬೀದರ್ ಉತ್ತರ	54	33	14	6	4

5	ಬಾಲ್ಕಿ	55	33	14	6	4
6	ಬಿರಾದ್	52	30	14	6	4
<b>V</b>	<b>ಗುಲ್ಬರ್ಗಾ ಜಿಲ್ಲೆ</b>					
1	ಅಫಜಲ್ ಪುರ	51	27	19	4	2
2	ಜೇವರ್ಗಿ	51	27	20	4	0
3	ಚಿತ್ತಾಪುರ	51	28	20	6	0
4	ಸೇಡಂ	50	27	19	4	0
5	ಚಿಂಚೋಳಿ	51	27	20	4	6
6	ಗುಲ್ಬರ್ಗಾ ಗ್ರಾಮಾಂತರ	51	27	20	6	3
7	ಗುಲ್ಬರ್ಗಾ ದಕ್ಷಿಣ	51	28	20	6	10
8	ಗುಲ್ಬರ್ಗಾ ಉತ್ತರ	52	28	20	6	11
9	ಆಳಂದ	52	27	20	4	0
<b>VI</b>	<b>ಯಾದಗಿರಿ ಜಿಲ್ಲೆ</b>					
1	ಶೋರಾಪುರ	87	20	14	4	2
2	ಶಹಾಪುರ	34	20	41	5	3
3	ಯಾದಗಿರಿ	50	20	26	5	3
4	ಗುರುವಿಟ್ಟಲ್	23	20	14	5	2
<b>C</b>	<b>ಮೈಸೂರು ವಿಭಾಗ:-</b>					
<b>I</b>	<b>ಚಿಕ್ಕಮಗಳೂರು ಜಿಲ್ಲೆ</b>					
1	ಶೈಂಗೇರಿ	86	24	11	6	2
2	ಮೂಡಿಗೇರಿ	58	24	11	4	1
3	ಚಿಕ್ಕಮಗಳೂರು	67	25	11	4	3
4	ತರೀಕೆರೆ	134	24	11	4	1
5	ಕಡೂರು	62	24	11	4	1
<b>II</b>	<b>ಹಾಸನ ಜಿಲ್ಲೆ</b>					
1	ಶ್ರವಣಬೆಳಗೋಳ	41	18	8	4	1
2	ಅರಸೀಕೆರೆ	41	18	8	4	2
3	ಬೇಲೂರು	25	18	8	4	2
4	ಹಾಸನ	26	9	8	2	2
5	ಹೊಳೆನರಸೀಪುರ	29	20	11	2	1
6	ಅರಕಲಗೂಡು	21	18	6	2	2
7	ಆಲೂರು ಸಕಲೇಶಪುರ	27	18	8	2	1
<b>III</b>	<b>ಕೊಡಗು ಜಿಲ್ಲೆ</b>					
1	ಮಡಿಕೇರಿ	78	48	44	5	4
2	ವಿರಾಜಪೇಟೆ	76	48	26	5	2
<b>IV</b>	<b>ಮೈಸೂರು ಜಿಲ್ಲೆ</b>					
1	ಪಿರಿಯಾಪಟ್ಟಣ	48	28	5	4	4
2	ಕೃಷ್ಣರಾಜ ನಗರ	48	28	12	6	2
3	ಹುಣಸೂರು	84	28	5	3	2
4	ಹೆಗ್ಗಡದೇವನ ಕೋಟೆ	74	32	12	3	4

5	ನಂಜನಗೂಡು	44	28	8	4	0
6	ಚಾಮುಂಡೇಶ್ವರಿ	72	17	8	6	0
7	ಕೃಷ್ಣರಾಜ	60	28	14	6	4
8	ಚಾಮರಾಜ	100	32	14	5	6
9	ನರಸಿಂಹರಾಜ	70	19	7	8	10
10	ವರುಣ	59	28	8	3	2
11	ಟಿ. ನರಸೀಪುರ	53	28	6	3	1
<b>V</b>	<b>ಮಂಡ್ಯ ಜಿಲ್ಲೆ</b>					
1	ಮಳವಳ್ಳಿ	15	12	4	2	0
2	ಮದ್ದೂರು	18	12	6	2	2
3	ಮೆಲುಕೊಟೆ	19	12	4	2	1
4	ಮಂಡ್ಯ	12	12	12	2	1
5	ಶ್ರೀರಂಗಪಟ್ಟಣ	24	12	0	6	0
6	ನಾಗಮಂಗಲ	79	12	4	2	2
7	ಕೃಷ್ಣರಾಜ ಪೇಟೆ	12	5	3	2	0
<b>VI</b>	<b>ದಕ್ಷಿಣ ಕನ್ನಡ ಜಿಲ್ಲೆ</b>					
1	ಬೆಳ್ತಂಗಡಿ	183	78	34	13	5
2	ಮೊಡಬಿದ್ರಿ	390	78	34	13	4
3	ಮಂಗಳೂರು ನಗರ ಉತ್ತರ	814	78	34	15	6
4	ಮಂಗಳೂರು ನಗರ ದಕ್ಷಿಣ	595	78	34	15	6
5	ಮಂಗಳೂರು	746	80	40	15	8
6	ಬಂಟ್ವಾಳ	514	74	40	13	6
7	ಪುತ್ತೂರು	314	70	34	13	4
8	ಸುಳ್ಯ	156	78	34	13	2
<b>VII</b>	<b>ಚಾಮರಾಜ ನಗರ ಜಿಲ್ಲೆ</b>					
1	ಹನೂರು	138	31	7	2	2
2	ಕೊಳ್ಳೇಗಾಲ	106	8	8	2	2
3	ಚಾಮರಾಜ ನಗರ	104	11	8	4	4
4	ಗುಂಡ್ಲುಪೇಟೆ	15	6	4	2	0
<b>VIII</b>	<b>ಉಡುಪಿ ಜಿಲ್ಲೆ</b>					
1	ಬೈಂದೂರು	153	25	14	5	2
2	ಕುಂದಾಪುರ	146	29	14	5	2
3	ಉಡುಪಿ	204	29	13	5	2
4	ಕಾಪು	151	29	13	8	2
5	ಕಾರ್ಕಳ	107	29	7	4	2
<b>D</b>	<b>ಬೆಳಗಾಂ ವಿಭಾಗ:-</b>					
<b>I</b>	<b>ಬೆಳಗಾಂ ಜಿಲ್ಲೆ</b>					
1	ನಿಪ್ಪಾಣಿ	25	19	13	4	-
2	ಚಿಕ್ಕೋಡಿ- ಸದಲಗ	88	18	-	-	-

3	ಅಥಣಿ	33	19	13	4	-
4	ಕಾಗವಾಡ	56	18	14	-	-
5	ಕುಡಚಿ	25	19	13	3	-
6	ರಾಯಬಾಗ್	31	19	10	3	-
7	ಹುಕ್ಕೇರಿ	31	18	13	4	-
8	ಅರಭಾವಿ	29	14	13	3	-
9	ಗೋಕಾಕ	159	0	14	-	-
10	ಯಮಕನಮರಡಿ	76	18	13	-	-
11	ಬೆಳಗಾವೆ ಉತ್ತರ	406	19	13	4	-
12	ಬೆಳಗಾವೆ ದಕ್ಷಿಣ	32	19	-	-	-
13	ಬೆಳಗಾವೆ ಗ್ರಾ	54	19	14	-	-
14	ಖಾನಾಪುರ	35	18	13	3	-
15	ಕಿತ್ತೂರು	28	18	-	-	-
16	ಬೈಲಹೊಂಗಲ	30	17	13	-	-
17	ಸೌಂದತ್ತಿ ಯಲ್ಲಮ್ಮ	26	19	11	3	-
18	ರಾಮದುರ್ಗ	49	17	13	3	-
<b>II</b>	<b>ಬಿಜಾಪುರ ಜಿಲ್ಲೆ</b>					
1	ಮುದ್ದೇಬಿಹಾಳ	36	20	10	6	-
2	ದೇವರಹಿಪ್ಪರಗಿ	36	20	28	7	2
3	ಬಸವನ ಬಾಗೇವಾಡಿ	36	20	15	5	2
4	ಬಬಲೇಶ್ವರ	36	20	9	5	2
5	ವಿಜಾಪುರ ನಗರ	50	35	15	9	5
6	ನಾಗತಾಣ	36	40	15	5	-
7	ಇಂಡಿ	36	19	9	5	-
8	ಸಿಂಧಗಿ	36	23	15	-	3
<b>III</b>	<b>ಧಾರವಾಡ ಜಿಲ್ಲೆ</b>					
1	ನವಲಗುಂದ	67	23	13	5	5
2	ಕುಂದಗೊಳ್	68	19	13	5	5
3	ಧಾರವಾಡ ಗ್ರಾಮೀಣ	68	29	13	5	3
4	ಹುಬ್ಬಳ್ಳಿ- ಧಾರವಾಡ ಪೂರ್ವ	68	30	14	5	7
5	ಹುಬ್ಬಳ್ಳಿ- ಧಾರವಾಡ ಸೆಂಟ್ರಲ್	68	30	14	6	0
6	ಹುಬ್ಬಳ್ಳಿ- ಧಾರವಾಡ ಪಶ್ಚಿಮ	67	30	13	5	1
7	ಕಲಘಟಗಿ	67	28	13	5	2
<b>IV</b>	<b>ಉತ್ತರ ಕನ್ನಡ ಜಿಲ್ಲೆ</b>					
1	ಹಳಿಯಾಳ	266	14	11	6	0
2	ಕಾರವಾರ	73	30	14	4	0
3	ಕುಮಟಾ	131	56	20	6	0
4	ಭಟ್ಕಳ	195	18	18	5	0
5	ಸಿಸಿ	84	38	15	8	0
6	ಯಲ್ಲಾಪುರ	152	35	14	7	0

<b>V</b>	<b>ಹಾವೇರಿ ಜಿಲ್ಲೆ</b>					
1	ಹಾನಗಲ್	130	45	22	8	3
2	ಶಿಗ್ಗಾವ್	92	33	19	9	3
3	ಹಾವೇರಿ	225	41	24	8	3
4	ಬ್ಯಾಡಗಿ	148	33	16	8	3
5	ಹಿರೇಕೆರೂರು	73	40	13	9	3
6	ರಾಣಬೆನ್ನೂರು	163	46	20	8	4
<b>VI</b>	<b>ಗದಗ ಜಿಲ್ಲೆ</b>					
1	ಶಿರಹಟ್ಟಿ	30	20	12	4	3
2	ಗದಗ್	380	17	14	5	3
3	ರೋಣ	30	17	12	4	2
4	ನರಗುಂದ	30	17	13	4	3
<b>VII</b>	<b>ಬಾಗಲಕೋಟೆ ಜಿಲ್ಲೆ</b>					
1	ಮುಧೋಳ	28	32	12	3	-
2	ತೇರದಾಳ	56	17	12	2	2
3	ಜಮಖಂಡಿ	28	17	12	6	-
4	ಬೀಳಗಿ	28	16	11	4	2
5	ಬಾದಾಮಿ	40	270	12	-	1
6	ಬಾಗಲಕೋಟೆ	58	17	12	3	2
7	ಹುನಗುಂದ	28	16	-	2	-
	<b>ಒಟ್ಟು</b>	<b>19885</b>	<b>6683</b>	<b>3331</b>	<b>1061</b>	<b>442</b>

ಕರ್ನಾಟಕ ಅಲ್ಪಸಂಖ್ಯಾತರ ಅಭಿವೃದ್ಧಿ ನಿಗಮ ನಿಯಮಿತ, ಬೆಂಗಳೂರು

ಜಿಲ್ಲೆಗಳು ಮತ್ತು ವಿಧಾನ ಸಭಾ ಕ್ಷೇತ್ರ

ಕ್ರ.ಸಂ	ವಿಧಾನ ಸಭಾ ಕ್ಷೇತ್ರ	ರೈತರ ಕಲ್ಯಾಣ ಯೋಜನೆಯಡಿ ನೀಡಲಾದ ಫಲಾನುಭವಿಗಳ ಸಂಖ್ಯೆ				
		2017-18	2018-19	2019-20	2020-21	2021-22
<b>I</b>	<b>ಬೆಂಗಳೂರು ನಗರ ಜಿಲ್ಲೆ</b>					
1	ಯಲಹಂಕ	-	-	-	-	-
2	ಕೆ.ಆರ್. ಪುರಂ	-	-	-	-	-
3	ಬ್ಯಾಟರಾಯನಪುರ	-	-	-	-	-
4	ಯಶವಂತಪುರ	-	-	-	-	-
5	ರಾಜರಾಜೇಶ್ವರಿನಗರ	-	-	-	-	-
6	ದಾಸರಹಳ್ಳಿ	-	-	-	-	-
7	ಮಹಾಲಕ್ಷ್ಮಿ ಲೇಔಟ್	-	-	-	-	-
8	ಮಲ್ಲೇಶ್ವರಂ	-	-	-	-	-
9	ಹೆಬ್ಬಾಳ	-	-	-	-	-
10	ಪುಲಕೇಶಿನಗರ	-	-	-	-	-
11	ಸರ್ವಜ್ಞನಗರ	-	-	-	-	-
12	ಸಿ.ವಿ.ರಾಮನ್ ನಗರ	-	-	-	-	-
13	ಶಿವಾಜಿನಗರ	-	-	-	-	-
14	ಶಾಂತಿನಗರ	-	-	-	-	-
15	ಗಾಂಧಿನಗರ	-	-	-	-	-
16	ರಾಜಾಜಿನಗರ	-	-	-	-	-
17	ಗೋವಿಂದರಾಜ್ ನಗರ	-	-	-	-	-
18	ವಿಜಯನಗರ	-	-	-	-	-
19	ಚಾಮರಾಜಪೇಟೆ	-	-	-	-	-
20	ಚಿಕ್ಕಪೇಟೆ	-	-	-	-	-
21	ಬಸವನಗುಡಿ	-	-	-	-	-
22	ಪದ್ಮನಾಭನಗರ	-	-	-	-	-
23	ಬಿ.ಟಿ.ಎಂ. ಲೇಔಟ್	-	-	-	-	-
24	ಜಯನಗರ	-	-	-	-	-
25	ಮಹದೇವಪುರ	-	-	-	-	-
26	ಬೊಮ್ಮನಹಳ್ಳಿ	-	-	-	-	-
27	ಬೆಂಗಳೂರು ದಕ್ಷಿಣ	-	-	-	-	-
28	ಅನೇಕಲ್	-	-	-	-	-
	ಒಟ್ಟು	-	-	-	-	-
<b>II</b>	<b>ಬೆಂಗಳೂರು (ಗ್ರಾ) ಜಿಲ್ಲೆ</b>	-	-	-	-	-
1	ನಲಮಂಗಲ	-	-	-	-	-
2	ದೊಡ್ಡಬಳ್ಳಾಪುರ	-	-	-	-	-
3	ದೇವನಹಳ್ಳಿ	-	-	-	-	-
4	ಹೊಸಕೋಟೆ	-	-	-	-	-
	ಒಟ್ಟು	-	-	-	-	-
<b>III</b>	<b>ರಾಮನಗರಂ ಜಿಲ್ಲೆ</b>	-	-	-	-	-
1	ರಾಮನಗರಂ	-	-	-	-	-
2	ಚನ್ನಪಟ್ಟಣ	-	-	-	-	-
3	ಮಾಗಡಿ	-	-	-	-	-
4	ಕನಕಪುರ	-	-	-	-	-
	ಒಟ್ಟು	-	-	-	-	-
<b>IV</b>	<b>ಕೋಲಾರ ಜಿಲ್ಲೆ</b>	-	-	-	-	-
1	ಕೋಲಾರ	-	-	-	-	-
2	ಮಾಲೂರು	-	-	-	-	-

3	ಮುಳಬಾಗಿಲು	-	-	-	-	-
4	ಕೆ.ಬಿ.ಎಫ್	-	-	-	-	-
5	ಶ್ರೀನಿವಾಸಪುರ	-	-	-	-	-
6	ಬಂಗಾರಪೇಟೆ	-	-	-	-	-
	ಒಟ್ಟು	-	-	-	-	-
<b>V</b>	<b>ಚಿಕ್ಕಬಳ್ಳಾಪುರ ಜಿಲ್ಲೆ</b>	-	-	-	-	-
1	ಚಿಂತಾಮಣಿ	-	-	-	-	-
2	ಶಿಡ್ಲಘಟ್ಟ	-	-	-	-	-
3	ಚಿಕ್ಕಬಳ್ಳಾಪುರ	-	-	-	-	-
4	ಬಾಗೇಪಲ್ಲಿ	-	-	-	-	-
5	ಗೌರಿಬಿದನೂರು	-	-	-	-	-
	ಒಟ್ಟು	-	-	-	-	-
<b>VI</b>	<b>ಚಿತ್ರದುರ್ಗ ಜಿಲ್ಲೆ</b>	-	-	-	-	-
1	ಚಿತ್ರದುರ್ಗ	0	1	0	1	0
2	ಚಳ್ಳಕೆರೆ	0	1	0	0	0
3	ಹಿರಿಯೂರು	0	0	0	0	0
4	ಹೊಸದುರ್ಗ	0	0	0	0	0
5	ಹೊಳಲ್ಕೆರೆ	1	4	0	0	0
6	ಮೊಳಕಾಲ್ಮೂರು	0	1	0	0	0
	ಒಟ್ಟು	-	-	-	-	-
<b>VII</b>	<b>ತುಮಕೂರು ಜಿಲ್ಲೆ</b>	-	-	-	-	-
1	ಚಿಕ್ಕನಾಯಕನ ಹಳ್ಳಿ	0	0	0	0	0
2	ತಿಪಟೂರು	0	1	1	1	0
3	ತುರುವೇಕೆರೆ	0	0	0	1	0
4	ಕುಣಿಗಲ್	0	1	1	1	0
5	ತುಮಕೂರು ನಗರ	0	0	0	0	0
6	ತುಮಕೂರು- ಗ್ರಾ	0	0	0	0	0
7	ಕೊರಟಗೆರೆ	0	0	0	0	0
8	ಗುಬ್ಬಿ	0	0	0	0	0
9	ಸಿರಾ	0	0	0	0	0
10	ಪಾವಗಡ	0	0	0	0	0
11	ಮಧುಗಿರಿ	0	1	0	0	0
	ಒಟ್ಟು	-	-	-	-	-
<b>VIII</b>	<b>ಶಿವಮೊಗ್ಗ ಜಿಲ್ಲೆ</b>	-	-	-	-	-
1	ಶಿವಮೊಗ್ಗ - ಗ್ರಾ	-	-	-	-	-
2	ಭದ್ರಾವತಿ	-	-	-	-	-
3	ಶಿವಮೊಗ್ಗ	-	-	-	-	-
4	ತೀರ್ಥಹಳ್ಳಿ	-	-	-	-	-
5	ಶಿಕಾರಿಪುರ	-	-	-	-	-
6	ಸೊರಬ	-	-	-	-	-
7	ಸಾಗರ	-	-	-	-	-
	ಒಟ್ಟು	-	-	-	-	-
<b>IX</b>	<b>ದಾವಣಗೆರೆ ಜಿಲ್ಲೆ</b>	-	-	-	-	-
1	ಜಗಳೂರು	-	-	-	-	-
3	ಹರಿಹರ	-	-	-	-	-
4	ದಾವಣಗೆರೆ- ಉತ್ತರ	-	-	-	-	-
5	ದಾವಣಗೆರೆ- ದಕ್ಷಿಣ	-	-	-	-	-
6	ಮಾಯಗೊಂಡ	-	-	-	-	-
7	ಚನ್ನಗಿರಿ	-	-	-	-	-
8	ಹೊನ್ನಾಳಿ	-	-	-	-	-
	ಒಟ್ಟು	-	-	-	-	-

<b>B</b>	ಗುಲ್ಬರ್ಗಾ ವಿಭಾಗ:-					
I	ರಾಯಚೂರು ಜಿಲ್ಲೆ	-	-	-	-	-
1	ರಾಯಚೂರು ಗ್ರಾ	-	-	-	-	-
2	ರಾಯಚೂರು	-	-	-	-	-
3	ಮಾನ್ವಿ	-	-	-	-	-
4	ದೇವದುರ್ಗ	-	-	-	-	-
5	ಲಿಂಗಸುಗೂರ	-	-	-	-	-
6	ಸಿಂಧನೂರು	-	-	-	-	-
7	ಮಸ್ಕಿ	-	-	-	-	-
	ಒಟ್ಟು					
<b>II</b>	ಕೊಪ್ಪಳ ಜಿಲ್ಲೆ					
1	ಕುಷ್ಟಗಿ	3	-	1	-	-
2	ಕನಕಗಿರಿ	1	-	-	-	-
3	ಗಂಗಾವತಿ	2	-	-	-	-
4	ಯಲಬುರ್ಗಾ	4	-	-	-	-
5	ಕೊಪ್ಪಳ	4	-	1	-	-
	ಒಟ್ಟು					
<b>III</b>	ಬಳ್ಳಾರಿ ಜಿಲ್ಲೆ					
1	ಹಡಗಲಿ	-	-	-	-	-
2	ಹಗರಿಬೊಮ್ಮನಹಳ್ಳಿ	-	-	-	-	-
3	ವಿಜಯನಗರ	-	-	-	-	-
4	ಕಂಪ್ಲಿ	-	-	-	-	-
5	ಸಿರಗುಪ್ಪ	-	-	-	-	-
6	ಬಳ್ಳಾರಿ ಗ್ರಾಮಾಂತರ	-	-	-	-	-
7	ಬಳ್ಳಾರಿ ನಗರ	-	-	-	-	-
8	ಸಂಡೂರು	-	-	-	-	-
9	ಕೊಡ್ಲಿಗಿ	-	-	-	-	-
10	ಹರಪ್ಪನಹಳ್ಳಿ	-	-	-	-	-
	ಒಟ್ಟು					
<b>IV</b>	ಬೀದರ್ ಜಿಲ್ಲೆ					
1	ಬಸವಕಲ್ಯಾಣ	-	-	-	-	-
2	ಹುಮ್ಮಾಬಾದ್	-	-	-	-	-
3	ಬೀದರ್ ದಕ್ಷಿಣ	-	-	-	-	-
4	ಬೀದರ್ ಉತ್ತರ	-	-	-	-	-
5	ಬಾಲ್ಕಿ	-	-	-	-	-
6	ಬಿರಾದ್	-	-	-	-	-
	ಒಟ್ಟು					
<b>V</b>	ಗುಲ್ಬರ್ಗಾ ಜಿಲ್ಲೆ					
1	ಅಫಙ್ಗಲ್ ಪುರ	6	4	3	0	0
2	ಜೇವರ್ಗಿ	8	3	2	1	0
3	ಚಿತ್ತಾಪೂರ	1	1	0	0	0
4	ಸೇಡಂ	2	0	0	0	0
5	ಚಿಂಚೋಳಿ	8	0	2	0	0
6	ಗುಲ್ಬರ್ಗಾ ಗ್ರಾಮಾಂತರ	8	0	1	2	0
7	ಗುಲ್ಬರ್ಗಾ ದಕ್ಷಿಣ	1	2	0	0	0
8	ಗುಲ್ಬರ್ಗಾ ಉತ್ತರ	1	3	0	0	0
9	ಆಳಂದ	8	3	0	0	0
	ಒಟ್ಟು					
<b>VI</b>	ಯಾದಗಿರಿ ಜಿಲ್ಲೆ					
1	ಶೋರಾಪುರ	-	-	-	-	-
2	ಶಹಾಪುರ	-	-	-	-	-



3	ಯಾದಗಿರಿ	-	-	-	-	-
4	ಗುರುವಿಟ್ಟಲ್	-	-	-	-	-
	ಒಟ್ಟು					
<b>C</b>	ಮೈಸೂರು ವಿಭಾಗ:-					
<b>I</b>	ಚಿಕ್ಕಮಗಳೂರು ಜಿಲ್ಲೆ					
1	ಶೃಂಗೇರಿ					
2	ಮೂಡಿಗೇರಿ	9	2	0	0	0
3	ಚಿಕ್ಕಮಗಳೂರು	3	3	0	0	0
4	ತರೀಕೆರೆ	0	0	0	0	0
5	ಕಡೂರು	0	0	0	0	0
	ಒಟ್ಟು	0	0	0	0	0
<b>II</b>	ಹಾಸನ ಜಿಲ್ಲೆ					
1	ಶ್ರವಣಬೆಳಗೋಳ	0	0	0	0	0
2	ಅರಸೀಕೆರೆ	3	0	0	1	0
3	ಬೇಲೂರು	7	3	1	0	0
4	ಹಾಸನ	0	2	0	0	0
5	ಹೊಳೆನರಸೀಪುರ	0	0	0	0	0
6	ಅರಕಲಗೂಡು	2	2	0	0	0
7	ಆಲೂರು ಸಕಲೇಶಪುರ	2	0	0	0	0
	ಒಟ್ಟು					
<b>III</b>	ಕೊಡಗು ಜಿಲ್ಲೆ					
1	ಮಡಿಕೇರಿ	-	-	-	-	-
2	ವಿರಾಜಪೇಟೆ	-	-	-	-	-
	ಒಟ್ಟು					
<b>IV</b>	ಮೈಸೂರು ಜಿಲ್ಲೆ					
1	ಪಿರಿಯಾಪಟ್ಟಣ	-	-	-	-	-
2	ಕೃಷ್ಣರಾಜ ನಗರ	-	-	-	-	-
3	ಹುಣಸೂರು	-	-	-	-	-
4	ಹೆಗ್ಗಡದೇವನ ಕೋಟೆ	-	-	-	3	-
5	ನಂಜನಗೂಡು	-	-	-	-	-
6	ಚಾಮುಂಡೇಶ್ವರಿ	-	-	-	-	-
7	ಕೃಷ್ಣರಾಜ	-	-	-	-	-
8	ಚಾಮರಾಜ	-	-	-	-	-
9	ನರಸಿಂಹರಾಜ	-	-	-	-	-
10	ವರುಣ	-	-	-	-	-
11	ಟಿ. ನರಸೀಪುರ	-	-	-	-	-
	ಒಟ್ಟು					
<b>V</b>	ಮಂಡ್ಯ ಜಿಲ್ಲೆ					
1	ಮಳವಳ್ಳಿ	-	-	-	-	-
2	ಮದ್ದೂರು	-	-	-	-	-
3	ಮೆಲುಕೋಟೆ	-	-	-	-	-
4	ಮಂಡ್ಯ	-	-	-	-	-
5	ಶ್ರೀರಂಗಪಟ್ಟಣ	-	-	-	-	-
6	ನಾಗಮಂಗಲ	-	-	-	-	-
7	ಕೃಷ್ಣರಾಜ ಪೇಟೆ	-	-	-	-	-
	ಒಟ್ಟು					
<b>VI</b>	ದಕ್ಷಿಣ ಕನ್ನಡ ಜಿಲ್ಲೆ					
1	ಬೆಳ್ತಂಗಡಿ	-	-	-	-	-
2	ಮೊಡಬಿದ್ರಿ	-	-	-	-	-
3	ಮಂಗಳೂರು ನಗರ ಉತ್ತರ	-	-	-	-	-
4	ಮಂಗಳೂರು ನಗರ ದಕ್ಷಿಣ	-	-	-	-	-

5	ಮಂಗಳೂರು	-	-	-	-	-
6	ಬಂಟ್ವಾಳ	-	-	-	-	-
7	ಪುತ್ತೂರು	-	-	-	-	-
8	ಸುಳ್ಯ	-	-	-	-	-
	ಒಟ್ಟು					
<b>VII</b>	<b>ಚಾಮರಾಜ ನಗರ ಜಿಲ್ಲೆ</b>					
1	ಹನೂರು	-	-	-	-	-
2	ಕೊಳ್ಳೇಗಾಲ	-	-	-	-	-
3	ಚಾಮರಾಜ ನಗರ	-	-	-	-	-
4	ಗುಂಡ್ಲುಪೇಟೆ	-	-	-	-	-
	ಒಟ್ಟು					
<b>VIII</b>	<b>ಉಡುಪಿ ಜಿಲ್ಲೆ</b>					
1	ಬೈಂದೂರು	-	-	-	-	-
2	ಕುಂದಾಪುರ	-	-	-	-	-
3	ಉಡುಪಿ	-	-	-	-	-
4	ಕಾಪು	-	-	-	-	-
5	ಕಾರ್ಕಳ	-	-	-	-	-
	ಒಟ್ಟು					
<b>D</b>	<b>ಬೆಳಗಾಂ ವಿಭಾಗ:-</b>					
<b>I</b>	<b>ಬೆಳಗಾಂ ಜಿಲ್ಲೆ</b>					
1	ನಿಪ್ಪಾಣಿ	-	-	-	-	-
2	ಚಿಕ್ಕೋಡಿ- ಸದಲಗ	-	-	-	-	-
3	ಅಥಣಿ	-	-	-	-	-
4	ಕಾಗವಾಡ	-	-	-	-	-
5	ಕುಡಚಿ	-	-	-	-	-
6	ರಾಯಬಾಗ್	-	-	-	-	-
7	ಹುಕ್ಕೇರಿ	-	-	-	-	-
8	ಅರಭಾವಿ	-	-	-	-	-
9	ಗೋಕಾಕ	-	-	-	-	-
10	ಯಮಕನಮರಡಿ	-	-	-	-	-
11	ಬೆಳಗಾಂವ ಉತ್ತರ	-	-	-	-	-
12	ಬೆಳಗಾಂವ ದಕ್ಷಿಣ	-	-	-	-	-
13	ಬೆಳಗಾಂವ ಗ್ರಾ	-	-	-	-	-
14	ಖಾನಾಪುರ	-	-	-	-	-
15	ಕಿತ್ತೂರು	-	-	-	-	-
16	ಬೈಲಹೊಂಗಲ	-	-	-	-	-
17	ಸೌಂದತ್ತಿ ಯಲ್ಲಮ್ಮ	-	-	-	-	-
18	ರಾಮದುರ್ಗ	-	-	-	-	-
	ಒಟ್ಟು					
<b>II</b>	<b>ಬಿಜಾಪುರ ಜಿಲ್ಲೆ</b>					
1	ಮುದ್ದೇಬಿಹಾಳ	6	4	-	-	-
2	ದೇವರಹಿಪ್ಪರಗಿ	7	2	1	-	-
3	ಬಸವನ ಬಾಗೇವಾಡಿ	-	2	2	1	-
4	ಬಬಲೇಶ್ವರ	4	2	1	1	-
5	ವಿಜಾಪುರ ನಗರ	-	-	-	-	-
6	ನಾಗಲಾಣ	2	-	1	-	-
7	ಇಂಡಿ	6	-	1	-	-
8	ಸಿಂಧಗಿ	8	-	-	-	-
	ಒಟ್ಟು					
<b>III</b>	<b>ಧಾರವಾಡ ಜಿಲ್ಲೆ</b>					
1	ನವಲಗುಂದ	26	6	1	1	-

2	ಪಂದಗೊಳ್	6	6	3	0	-
3	ಧಾರವಾಡ ಗ್ರಾಮೀಣ	20	5	1	1	-
4	ಹುಬ್ಬಳ್ಳಿ- ಧಾರವಾಡ ಪೂರ್ವ		0	0	0	-
5	ಹುಬ್ಬಳ್ಳಿ- ಧಾರವಾಡ ಸೆಂಟ್ರಲ್		0	0	0	-
6	ಹುಬ್ಬಳ್ಳಿ- ಧಾರವಾಡ ಪಶ್ಚಿಮ		0	1	0	-
7	ಕಲಘಟಗಿ	2	5	1	0	-
	ಒಟ್ಟು					
<b>IV</b>	<b>ಉತ್ತರ ಕನ್ನಡ ಜಿಲ್ಲೆ</b>					
1	ಹಳಿಯಾಳ್		-	-	-	
2	ಕಾರವಾರ		-	-	-	
3	ಕುಮಟಾ		-	-	-	
4	ಭಟ್ಕಳ		-	-	-	
5	ಸಿಸಿ		-	-	-	
6	ಯಲ್ಲಾಪುರ		-	-	-	
	ಒಟ್ಟು					
<b>V</b>	<b>ಹಾವೇರಿ ಜಿಲ್ಲೆ</b>					
1	ಹಾನಗಲ್	0	0	0	1	0
2	ಶಿಗ್ಗಾವ್	0	0	3	1	0
3	ಹಾವೇರಿ	0	0	0	0	0
4	ಬ್ಯಾಡಗಿ	0	0	0	0	0
5	ಹಿರೇಕೆರೂರು	0	0	0	0	0
6	ರಾಣಿಬೆನ್ನೂರು	0	0	0	0	0
	ಒಟ್ಟು					
<b>VI</b>	<b>ಗದಗ ಜಿಲ್ಲೆ</b>					
1	ಶಿರಹಟ್ಟಿ	5	2	-	-	-
2	ಗದಗ್	5	1	2	1	-
3	ರೋಣ	5	1	-	-	-
4	ನರಗುಂದ	5	1	-	-	-
	ಒಟ್ಟು					
<b>VII</b>	<b>ಬಾಗಲಕೋಟೆ ಜಿಲ್ಲೆ</b>					
1	ಮುಧೋಳ	-	-	-	-	-
2	ತೇರದಾಳ	-	-	-	-	-
3	ಜಮಖಂಡಿ	-	-	-	-	-
4	ಬೀಳಗಿ	-	-	-	-	-
5	ಬಾದಾಮಿ	-	-	-	-	-
6	ಬಾಗಲಕೋಟೆ	-	-	-	-	-
7	ಹುನಗುಂದ	-	-	-	-	-
	ಒಟ್ಟು ಮೊತ್ತ	191	75	31	18	ಈ ಸಾಲಿನಲ್ಲಿ ಯೋಜನೆ ಇರುವುದಿಲ್ಲ

ಕರ್ನಾಟಕ ಅಲ್ಪಸಂಖ್ಯಾತರ ಅಭಿವೃದ್ಧಿ ನಿಗಮ ನಿಯಮಿತ, ಬೆಂಗಳೂರು

ಜಿಲ್ಲೆಗಳು ಮತ್ತು ವಿಧಾನ ಸಭಾ ಕ್ಷೇತ್ರ

ಕ್ರ.ಸಂ	ವಿಧಾನ ಸಭಾ ಕ್ಷೇತ್ರ	ಪಶುಸಂಗೋಪನೆ ಯೋಜನೆಯಡಿ ನೀಡಲಾದ ಫಲಾನುಭವಿಗಳ ಸಂಖ್ಯೆ				
		2017-18	2018-19	2019-20	2020-21	2021-22
<b>I</b>	<b>ಬೆಂಗಳೂರು ನಗರ ಜಿಲ್ಲೆ</b>					
1	ಯಲಹಂಕ	-	-	-	-	-
2	ಕೆ.ಆರ್. ಪುರಂ	-	-	-	-	-
3	ಬ್ಯಾಟರಾಯನಪುರ	-	-	-	-	-
4	ಯಶವಂತಪುರ	-	-	-	-	-
5	ರಾಜರಾಜೇಶ್ವರಿನಗರ	-	-	-	-	-
6	ದಾಸರಹಳ್ಳಿ	-	-	-	-	-
7	ಮಹಾಲಕ್ಷ್ಮಿ ಲೇಔಟ್	-	-	-	-	-
8	ಮಲ್ಲೇಶ್ವರಂ	-	-	-	-	-
9	ಹೆಬ್ಬಾಳ	-	-	-	-	-
10	ಪುಲಕೇಶಿನಗರ	-	-	-	-	-
11	ಸರ್ವಜ್ಞನಗರ	-	-	-	-	-
12	ಸಿ.ವಿ.ರಾಮನ್ ನಗರ	-	-	-	-	-
13	ಶಿವಾಜಿನಗರ	-	-	-	-	-
14	ಶಾಂತಿನಗರ	-	-	-	-	-
15	ಗಾಂಧಿನಗರ	-	-	-	-	-
16	ರಾಜಾಜಿನಗರ	-	-	-	-	-
17	ಗೋವಿಂದರಾಜ್ ನಗರ	-	-	-	-	-
18	ವಿಜಯನಗರ	-	-	-	-	-
19	ಚಾಮರಾಜಪೇಟೆ	-	-	-	-	-
20	ಚಿಕ್ಕಪೇಟೆ	-	-	-	-	-
21	ಬಸವನಗುಡಿ	-	-	-	-	-
22	ಪದ್ಮನಾಭನಗರ	-	-	-	-	-
23	ಬಿ.ಟಿ.ಎಂ. ಲೇಔಟ್	-	-	-	-	-
24	ಜಯನಗರ	-	-	-	-	-
25	ಮಹದೇವಪುರ	-	-	-	-	-
26	ಬೊಮ್ಮನಹಳ್ಳಿ	-	-	-	-	-
27	ಬೆಂಗಳೂರು ದಕ್ಷಿಣ	-	-	-	-	-
28	ಅನೇಕಲ್	-	-	-	-	-
	<b>ಒಟ್ಟು</b>					
<b>II</b>	<b>ಬೆಂಗಳೂರು (ಗ್ರಾ) ಜಿಲ್ಲೆ</b>					
1	ನಲಮಂಗಲ	0	2	0	0	-
2	ದೊಡ್ಡಬಳ್ಳಾಪುರ	1	0	0	0	-
3	ದೇವನಹಳ್ಳಿ	5	0	0	2	-
4	ಹೊಸಕೋಟೆ	9	3	4	1	-
	<b>ಒಟ್ಟು</b>					
<b>III</b>	<b>ರಾಮನಗರಂ ಜಿಲ್ಲೆ</b>					
1	ರಾಮನಗರಂ	7	1	2	0	0
2	ಚನ್ನಪಟ್ಟಣ	7	2	1	1	0
3	ಮಾಗಡಿ	9	7	2	2	0
4	ಕನಕಪುರ	6	6	14	1	0
	<b>ಒಟ್ಟು</b>					
<b>IV</b>	<b>ಕೋಲಾರ ಜಿಲ್ಲೆ</b>					
1	ಕೋಲಾರ	17	15	5	1	0
2	ಮಾಲೂರು	9	10	6	1	0
3	ಮುಳಬಾಗಿಲು	5	9	5	1	0

4	ಕೆ.ಜಿ.ಎಫ್	0	9	2	1	0
5	ಶ್ರೀನಿವಾಸಪುರ	32	9	9	1	0
6	ಬಂಗಾರಪೇಟೆ	6	4	0	1	0
	ಒಟ್ಟು					
<b>V</b>	<b>ಚಿಕ್ಕಬಳ್ಳಾಪುರ ಜಿಲ್ಲೆ</b>					
1	ಚಿಂತಾಮಣಿ	11	9	5	1	0
2	ಶಿಡ್ಲಘಟ್ಟ	9	5	5	1	0
3	ಚಿಕ್ಕಬಳ್ಳಾಪುರ	2	3	2	0	0
4	ಬಾಗೇಪಲ್ಲಿ	6	6	4	1	0
5	ಗೌರಿಬಿದನೂರು	10	10	8	1	0
	ಒಟ್ಟು					
<b>VI</b>	<b>ಚಿತ್ರದುರ್ಗ ಜಿಲ್ಲೆ</b>					
1	ಚಿತ್ರದುರ್ಗ	4	6	2	1	0
2	ಚಳ್ಳಕೆರೆ	5	5	3	1	0
3	ಹಿರಿಯೂರು	5	4	3	1	0
4	ಹೊಸದುರ್ಗ	5	3	3	0	0
5	ಹೊಳಲ್ಕೆರೆ	6	2	4	0	0
6	ಮೊಳಕಾಲ್ಮೂರು	6	6	4	1	0
	ಒಟ್ಟು					
<b>VII</b>	<b>ತುಮಕೂರು ಜಿಲ್ಲೆ</b>					
1	ಚಿಕ್ಕನಾಯಕನ ಹಳ್ಳಿ	0	0	0	0	0
2	ತಿಪಟೂರು	6	6	4	0	0
3	ತುರುವೇಕೆರೆ	6	7	5	1	0
4	ಕುಣಿಗಲ್	6	6	4	0	0
5	ತುಮಕೂರು ನಗರ	6	6	3	1	0
6	ತುಮಕೂರು- ಗ್ರಾ	6	6	4	0	0
7	ಕೊರಟಗೆರೆ	7	7	5	1	0
8	ಗುಬ್ಬಿ	7	6	5	1	0
9	ಸಿರಾ	7	7	5	1	0
10	ಪಾವಗಡ	7	6	1	1	0
11	ಮಧುಗಿರಿ	7	7	4	1	0
	ಒಟ್ಟು					
<b>VIII</b>	<b>ಶಿವಮೊಗ್ಗ ಜಿಲ್ಲೆ</b>					
1	ಶಿವಮೊಗ್ಗ - ಗ್ರಾ	-	-	-	-	-
2	ಭದ್ರಾವತಿ	-	-	-	-	-
3	ಶಿವಮೊಗ್ಗ	-	-	-	-	-
4	ತೀರ್ಥಹಳ್ಳಿ	-	-	-	-	-
5	ಶಿಕಾರಿಪುರ	-	-	-	-	-
6	ಸೊರಬ	-	-	-	-	-
7	ಸಾಗರ	-	-	-	-	-
	ಒಟ್ಟು					
<b>IX</b>	<b>ದಾವಣಗೆರೆ ಜಿಲ್ಲೆ</b>					
1	ಜಗಲೂರು	-	-	-	-	-
3	ಹರಿಹರ	-	-	-	-	-
4	ದಾವಣಗೆರೆ- ಉತ್ತರ	-	-	-	-	-
5	ದಾವಣಗೆರೆ- ದಕ್ಷಿಣ	-	-	-	-	-
6	ಮಾಯಗೊಂಡ	-	-	-	-	-
7	ಚನ್ನಗಿರಿ	-	-	-	-	-
8	ಹೊನ್ನಾಳಿ	-	-	-	-	-
	ಒಟ್ಟು					
<b>B</b>	<b>ಗುಲ್ಬರ್ಗಾ ವಿಭಾಗ:-</b>					

I	ರಾಯಚೂರು ಜಿಲ್ಲೆ	-	-	-	-	-
1	ರಾಯಚೂರು ಗ್ರಾ	-	-	-	-	-
2	ರಾಯಚೂರು	-	-	-	-	-
3	ಮಾನ್ವಿ	-	-	-	-	-
4	ದೇವದುರ್ಗ	-	-	-	-	-
5	ಲಿಂಗಸುಗೂರ	-	-	-	-	-
6	ಸಿಂಧನೂರು	-	-	-	-	-
7	ಮಸ್ಕಿ	-	-	-	-	-
	ಒಟ್ಟು					
II	ಕೊಪ್ಪಳ ಜಿಲ್ಲೆ					
1	ಕುಪ್ಪಗಿ	7	6	6	1	-
2	ಕನಕಗಿರಿ	6	7	4	1	-
3	ಗಂಗಾವತಿ	2	7	5	1	-
4	ಯಲಬುರ್ಗಾ	4	5	4	1	-
5	ಕೊಪ್ಪಳ	6	6	4	1	-
	ಒಟ್ಟು					
III	ಬಳ್ಳಾರಿ ಜಿಲ್ಲೆ					
1	ಹಡಗಲಿ	1	2	5	1	0
2	ಹಗರಿಬೊಮ್ಮನಹಳ್ಳಿ	1	14	1	0	0
3	ವಿಜಯನಗರ	1	1	3	1	0
4	ಕಂಪ್ಲಿ	1	6	7	1	0
5	ಸಿರಗುಪ್ಪ	1	12	5	2	0
6	ಬಳ್ಳಾರಿ ಗ್ರಾಮಾಂತರ	1	7	7	2	0
7	ಬಳ್ಳಾರಿ ನಗರ	0	0	0	0	0
8	ಸಂಡೂರು	1	1	1	1	0
9	ಕೊಡ್ಲಿಗಿ	1	33	10	1	0
10	ಹರಪ್ಪನಹಳ್ಳಿ	0	0	0	1	0
	ಒಟ್ಟು					
IV	ಬೀದರ್ ಜಿಲ್ಲೆ					
1	ಬಸವಕಲ್ಯಾಣ	100	99	62	15	0
2	ಹುಮ್ಮಾಬಾದ್	17	16	10	2	0
3	ಬೀದರ್ ದಕ್ಷಿಣ	17	17	10	3	0
4	ಬೀದರ್ ಉತ್ತರ	17	17	11	3	0
5	ಬಾಲ್ಕಿ	16	17	11	2	0
6	ಬಿರಾದ್	17	16	10	3	0
	ಒಟ್ಟು	16	16	10	2	0
V	ಗುಲ್ಬರ್ಗಾ ಜಿಲ್ಲೆ					
1	ಅಫಙ್ಕಲ್ ಪುರ	16	19	13	3	0
2	ಜೇವರ್ಗಿ	16	18	10	1	0
3	ಚಿತ್ತಾಪುರ	16	18	13	2	0
4	ಸೇಡಂ	14	18	10	1	0
5	ಚಿಂಚೋಳಿ	16	18	11	1	0
6	ಗುಲ್ಬರ್ಗಾ ಗ್ರಾಮಾಂತರ	14	19	11	3	0
7	ಗುಲ್ಬರ್ಗಾ ದಕ್ಷಿಣ	11	3	3	2	0
8	ಗುಲ್ಬರ್ಗಾ ಉತ್ತರ	0	0	0	0	0
9	ಆಳಂದ	16	19	11	2	0
	ಒಟ್ಟು					
VI	ಯಾದಗಿರಿ ಜಿಲ್ಲೆ					
1	ಶೋರಾಪುರ	-	-	-	-	-
2	ಶಹಾಪುರ	-	-	-	-	-
3	ಯಾದಗಿರಿ	-	-	-	-	-

4	ಗುರುವಿಟ್ಟಲ್	-	-	-	-	-
	ಒಟ್ಟು					
<b>C</b>	ಮೈಸೂರು ವಿಭಾಗ:-					
<b>I</b>	ಚಿಕ್ಕಮಗಳೂರು ಜಿಲ್ಲೆ					
1	ಶೈಂಗೇರಿ	7	6	3	1	0
2	ಮೂಡಿಗೇರಿ	8	6	4	0	0
3	ಚಿಕ್ಕಮಗಳೂರು	7	6	4	0	0
4	ತರೀಕೆರೆ	3	7	4	1	0
5	ಕಡೂರು	10	7	4	1	0
	ಒಟ್ಟು					
<b>II</b>	ಹಾಸನ ಜಿಲ್ಲೆ					
1	ಶ್ರವಣಬೆಳಗೋಳ	6	4	2	1	0
2	ಅರಸೀಕೆರೆ	6	6	7	1	0
3	ಬೇಲೂರು	6	9	7	1	0
4	ಹಾಸನ	7	3	1	0	0
5	ಹೊಳೆನರಸೀಪುರ	7	2	6	1	0
6	ಅರಕಲಗೂಡು	6	1	2	0	0
7	ಆಲೂರು ಸಕಲೇಶಪುರ	6	10	8	0	0
	ಒಟ್ಟು					
<b>III</b>	ಕೊಡಗು ಜಿಲ್ಲೆ					
1	ಮಡಿಕೇರಿ	3	13	8	1	0
2	ವಿರಾಜಪೇಟೆ	4	13	4	1	0
	ಒಟ್ಟು					
<b>IV</b>	ಮೈಸೂರು ಜಿಲ್ಲೆ					
1	ಪಿರಿಯಾಪಟ್ಟಣ	22	26	12	2	-
2	ಕೃಷ್ಣರಾಜ ನಗರ	4	2	0	1	-
3	ಹುಣಸೂರು	17	18	1	2	-
4	ಹೆಗ್ಗಡದೇವನ ಕೋಟೆ	25	29	24	1	-
5	ನಂಜನಗೂಡು	0	2	0	1	-
6	ಚಾಮುಂಡೇಶ್ವರಿ	0	1	0	1	-
7	ಕೃಷ್ಣರಾಜ	0	0	0	0	-
8	ಚಾಮರಾಜ	0	0	0	0	-
9	ನರಸಿಂಹರಾಜ	0	0	0	0	-
10	ವರುಣ	20	5	3	1	-
11	ಟಿ. ನರಸೀಪುರ	10	6	15	1	-
	ಒಟ್ಟು					
<b>V</b>	ಮಂಡ್ಯ ಜಿಲ್ಲೆ					
1	ಮಳವಳ್ಳಿ	0	1	0	0	0
2	ಮದ್ದೂರು	0	7	3	1	0
3	ಮೆಲುಕೋಟೆ	0	0	0	0	0
4	ಮಂಡ್ಯ	0	0	0	0	0
5	ಶ್ರೀರಂಗಪಟ್ಟಣ	0	2	2	1	0
6	ನಾಗಮಂಗಲ	0	2	2	0	0
7	ಕೃಷ್ಣರಾಜ ಪೇಟೆ	0	8	3	0	0
	ಒಟ್ಟು					
<b>VI</b>	ದಕ್ಷಿಣ ಕನ್ನಡ ಜಿಲ್ಲೆ					
1	ಬೆಳ್ಳಂಗಡಿ	30	37	13	3	-
2	ಮೊಡಬಿದ್ರಿ	3	15	8	2	-
3	ಮಂಗಳೂರು ನಗರ ಉತ್ತರ	12	23	13	3	-
4	ಮಂಗಳೂರು ನಗರ ದಕ್ಷಿಣ	0	0	5	0	-
5	ಮಂಗಳೂರು	28	19	10	3	-

6	ಬಂಟ್ವಾಳ	28	25	14	4	-
7	ಪುತ್ತೂರು	38	24	13	1	-
8	ಸುಳ್ಯ	28	25	6	3	-
	ಒಟ್ಟು					
<b>VII</b>	<b>ಚಾಮರಾಜ ನಗರ ಜಿಲ್ಲೆ</b>					
1	ಹನೂರು	6	5	3	1	0
2	ಕೊಳ್ಳೇಗಾಲ	4	3	0	1	0
3	ಚಾಮರಾಜ ನಗರ	5	3	3	0	0
4	ಗುಂಡ್ಲುಪೇಟೆ	2	0	2	0	0
	ಒಟ್ಟು					
<b>VIII</b>	<b>ಉಡುಪಿ ಜಿಲ್ಲೆ</b>					
1	ಬೈಂದೂರು	12	9	3	-	-
2	ಕುಂದಾಪುರ	13	5	1	1	-
3	ಉಡುಪಿ	13	5	3	-	-
4	ಕಾಪು	21	-	-	-	-
5	ಕಾರ್ಕಳ	11	13	4	1	-
	ಒಟ್ಟು					
<b>D</b>	<b>ಬೆಳಗಾಂ ವಿಭಾಗ:-</b>					
<b>I</b>	<b>ಬೆಳಗಾಂ ಜಿಲ್ಲೆ</b>					
1	ನಿಪ್ಪಾಣಿ	3	11	4	-	-
2	ಚೆಕ್ಕೋಡಿ- ಸದಲಗ	12	11	7	-	-
3	ಅಥಣಿ	11	11	7	-	-
4	ಕಾಗವಾಡ	7	11	7	-	-
5	ಕುಡಚಿ	10	10	7	-	-
6	ರಾಯಬಾಗ್	11	10	7	-	-
7	ಹುಕ್ಕೇರಿ	11	10	7	-	-
8	ಅರಭಾವಿ	9	10	7	-	-
9	ಗೋಕಾಕ	10	10	6	-	-
10	ಯಮಕನಮರಡಿ	11	10	4	-	-
11	ಬೆಳಗಾಂವ ಉತ್ತರ	-	-	-	-	-
12	ಬೆಳಗಾಂವ ದಕ್ಷಿಣ	11	10	2	-	-
13	ಬೆಳಗಾಂವ ಗ್ರಾ	9	10	6	-	-
14	ಖಾನಾಪುರ	11	11	6	-	-
15	ಕಿತ್ತೂರು	10	11	6	-	-
16	ಬೈಲಹೊಂಗಲ	9	11	7	-	-
17	ಸೌಂದತ್ತಿ ಯಲ್ಲಮ್ಮ	11	11	7	-	-
18	ರಾಮದುರ್ಗ	10	11	7	-	-
	ಒಟ್ಟು					
<b>II</b>	<b>ಬಿಜಾಪುರ ಜಿಲ್ಲೆ</b>					
1	ಮುದ್ದೇಬಿಹಾಳ	12	4	8	-	-
2	ದೇವರಹಿಪ್ಪರಗಿ	5	10	7	1	-
3	ಬಸವನ ಬಾಗೇವಾಡಿ	7	13	8	2	-
4	ಬಬಲೇಶ್ವರ	13	14	6	2	-
5	ವಿಜಾಪುರ ನಗರ	-	-	-	-	-
6	ನಾಗಲಾಣ	21	17	4	1	-
7	ಇಂಡಿ	5	11	5	2	-
8	ಸಿಂಧಗಿ	9	9	7	1	-
	ಒಟ್ಟು					
<b>III</b>	<b>ಧಾರವಾಡ ಜಿಲ್ಲೆ</b>					
1	ನವಲಗುಂದ	16	28	17	2	-
2	ಕುಂದಗೋಳ್	16	28	17	2	-



3	ಧಾರವಾಡ ಗ್ಲೋಮೀಣ	16	27	17	3	-
4	ಹುಬ್ಬಳ್ಳಿ- ಧಾರವಾಡ ಪೂರ್ವ	16	0	0	0	-
5	ಹುಬ್ಬಳ್ಳಿ- ಧಾರವಾಡ ಸೆಂಟ್ರಲ್	16	0	0	0	-
6	ಹುಬ್ಬಳ್ಳಿ- ಧಾರವಾಡ ಪಶ್ಚಿಮ	16	0	0	0	-
7	ಕಲಘಟಗಿ	16	27	17	2	-
	ಒಟ್ಟು					
<b>IV</b>	<b>ಉತ್ತರ ಕನ್ನಡ ಜಿಲ್ಲೆ</b>					
1	ಹಳಿಯಾಳ	0	0	0	0	0
2	ಕಾರವಾರ	0	0	0	0	0
3	ಕುಮಟಾ	0	0	0	0	0
4	ಭಟ್ಕಳ	0	0	0	0	0
5	ಸಿಸಿ	0	2	0	0	0
6	ಯಲ್ಲಾಪುರ	0	23	0	0	0
	ಒಟ್ಟು	0	25	0	0	0
<b>V</b>	<b>ಹಾವೇರಿ ಜಿಲ್ಲೆ</b>					
1	ಹಾನಗಲ್	16	13	8	1	0
2	ಶಿಗ್ಗಾವ್	7	21	7	2	0
3	ಹಾವೇರಿ	16	13	5	1	0
4	ಬ್ಯಾಡಗಿ	16	3	7	2	0
5	ಹಿರೇಕೆರೂರು	16	9	5	1	0
6	ರಾಣಬೆನ್ನೂರು	3	5	4	1	0
	ಒಟ್ಟು					
<b>VI</b>	<b>ಗದಗ ಜಿಲ್ಲೆ</b>					
1	ಶಿರಹಟ್ಟಿ	9	10	6	-	-
2	ಗದಗ್	10	9	6	1	-
3	ರೋಣ	9	10	6	1	-
4	ನರಗುಂದ	10	9	6	2	-
	ಒಟ್ಟು					
<b>VII</b>	<b>ಬಾಗಲಕೋಟೆ ಜಿಲ್ಲೆ</b>					
1	ಮುಧೋಳ	9	6	7	-	-
2	ತೇರದಾಳ	9	7	1	-	-
3	ಜಮಖಂಡಿ	9	7	6	-	-
4	ಬೀಳಗಿ	8	5	5	-	-
5	ಬಾದಾಮಿ	12	7	5	-	-
6	ಬಾಗಲಕೋಟೆ	8	7	4	-	-
7	ಹುನಗುಂದ	8	7	3	-	-
	ಒಟ್ಟು ಮೊತ್ತ	1562	1615	939	162	ಈ ಸಾಲಿನಲ್ಲಿ ಯೋಜನೆ ಇರುವುದಿಲ್ಲ

ಕರ್ನಾಟಕ ಅಲ್ಪಸಂಖ್ಯಾತರ ಅಭಿವೃದ್ಧಿ ನಿಗಮ ನಿಯಮಿತ, ಬೆಂಗಳೂರು

ಜಿಲ್ಲೆಗಳು ಮತ್ತು ವಿಧಾನ ಸಭಾ ಕ್ಷೇತ್ರ

ಕ್ರ.ಸಂ	ವಿಧಾನ ಸಭಾ ಕ್ಷೇತ್ರ	ಟ್ಯಾಕ್ಸಿ/ಗ್ರಾಡ್ ಯೋಜನೆಯಡಿ ನೀಡಲಾದ ಫಲಾನುಭವಿಗಳ ಸಂಖ್ಯೆ				
		2017-18	2018-19	2019-20	2020-21	2021-22
I	ಬೆಂಗಳೂರು ನಗರ ಜಿಲ್ಲೆ					
1	ಮಲ್ಲೇಶ್ವರಂ	0	0	0	0	0
2	ಶಿವಾಜಿನಗರ	0	2	0	0	0
3	ಶಾಂತಿನಗರ	0	0	0	0	0
4	ಗಾಂಧಿನಗರ	6	0	0	0	0
5	ವಿಜಯನಗರ	7	0	0	0	0
6	ಚಾಮರಾಜಪೇಟೆ	2	0	4	0	0
7	ಚಿಕ್ಕಪೇಟೆ	1	0	2	0	0
8	ಬಸವನಗುಡಿ	5	0	0	0	0
9	ಜಯನಗರ	2	0	0	0	0
10	ಯಲಹಂಕ	6	5	1	0	0
11	ಬ್ಯಾಟರಾಯನಪುರ	8	4	1	0	0
12	ಯಶವಂತಪುರ	5	4	1	0	0
13	ದಾಸರಹಳ್ಳಿ	5	4	1	0	0
14	ಮಹಾಲಕ್ಷ್ಮಿ ಲೇಔಟ್	5	4	1	0	0
15	ಹಬ್ಬಾಳ	7	4	1	0	0
16	ಪುಲಕೇಶಿನಗರ	10	4	1	0	0
17	ಸರ್ವಜ್ಞನಗರ	10	4	1	0	0
18	ರಾಜಾಜಿನಗರ	5	4	1	0	0
19	ಕೆ.ಆರ್. ಪುರಂ	5	8	2	-	-
20	ರಾಜರಾಜೇಶ್ವರಿನಗರ	-	2	1	-	-
21	ಸಿ.ವಿ.ರಾಮನ್ ನಗರ	1	-	-	-	-
22	ಗೋವಿಂದರಾಜ್ ನಗರ	2	2	3	-	-
23	ಬೊಮ್ಮನಹಳ್ಳಿ	-	2	1	-	1
24	ಬೆಂಗಳೂರು ದಕ್ಷಿಣ	2	1	1	-	-
25	ಅನೇಕಲ್	7	14	-	-	-
26						
27						
28						
	ಒಟ್ಟು					
II	ಬೆಂಗಳೂರು (ಗ್ರಾ) ಜಿಲ್ಲೆ					
1	ನಲಮಂಗಲ	0	1	1	0	0
2	ದೊಡ್ಡಬಳ್ಳಾಪುರ	0	0	0	0	0
3	ದೇವನಹಳ್ಳಿ	1	3	0	0	0
4	ಹೊಸಕೋಟೆ	1	2	1	0	0
	ಒಟ್ಟು					
III	ರಾಮನಗರಂ ಜಿಲ್ಲೆ					
1	ರಾಮನಗರಂ	1	0	1	0	0
2	ಚನ್ನಪಟ್ಟಣ	0	0	1	0	0
3	ಮಾಗಡಿ	2	1	0	0	0
4	ಕನಕಪುರ	0	1	0	0	0
	ಒಟ್ಟು					

IV	ಕೋಲಾರ ಜಿಲ್ಲೆ					
1	ಕೋಲಾರ	2	4	0	0	0
2	ಮಾಲೂರು	1	0	1	0	0
3	ಮುಳಬಾಗಿಲು	0	2	0	0	0
4	ಕೆ.ಜಿ.ಎಫ್	2	1	1	0	0
5	ಶ್ರೀನಿವಾಸಪುರ	7	4	1	0	0
6	ಬಂಗಾರಪೇಟೆ	0	3	0	1	0
	ಒಟ್ಟು					
V	ಚಿಕ್ಕಬಳ್ಳಾಪುರ ಜಿಲ್ಲೆ					
1	ಚಿಂತಾಮಣಿ	1	0	0	0	0
2	ಶಿಡ್ಲಘಟ್ಟ	0	1	0	0	0
3	ಚಿಕ್ಕಬಳ್ಳಾಪುರ	2	1	2	0	0
4	ಬಾಗೇಪಲ್ಲಿ	5	1	0	0	0
5	ಗೌರಿಬಿದನೂರು	0	3	0	0	0
	ಒಟ್ಟು					
VI	ಚಿತ್ರದುರ್ಗ ಜಿಲ್ಲೆ					
1	ಚಿತ್ರದುರ್ಗ	1	3	1	1	0
2	ಚಳ್ಳಕೆರೆ	1	1	1	0	0
3	ಹಿರಿಯೂರು	1	2	0	0	2
4	ಹೊಸದುರ್ಗ	1	1	0	0	1
5	ಹೊಳಲ್ಕೆರೆ	1	1	0	0	0
6	ಮೊಳಕಾಲ್ಮೂರು	1	1	0	0	0
	ಒಟ್ಟು					
VII	ತುಮಕೂರು ಜಿಲ್ಲೆ					
1	ಚಿಕ್ಕನಾಯಕನ ಹಳ್ಳಿ	5	5	1	4	8
2	ತಿಪಟೂರು	1	2	1	1	2
3	ತುರುವೇಕೆರೆ	1	1	0	1	2
4	ಕುಣಿಗಲ್	1	1	0	0	2
5	ತುಮಕೂರು ನಗರ	0	0	0	0	1
6	ತುಮಕೂರು- ಗ್ರಾ	1	1	0	2	0
7	ಕೊರಟಗೆರೆ	1	1	1	0	0
8	ಗುಬ್ಬಿ	1	1	1	0	0
9	ಸಿರಾ	2	2	0	0	0
10	ಪಾವಗಡ	1	1	0	0	1
11	ಮಧುಗಿರಿ	1	1	0	0	0
	ಒಟ್ಟು					
VIII	ಶಿವಮೊಗ್ಗ ಜಿಲ್ಲೆ					
1	ಶಿವಮೊಗ್ಗ - ಗ್ರಾ	1	1	0	0	0
2	ಭದ್ರಾವತಿ	2	2	1	0	2
3	ಶಿವಮೊಗ್ಗ	1	4	2	1	2
4	ತೀರ್ಥಹಳ್ಳಿ	0	2	0	0	0
5	ಶಿಕಾರಿಪುರ	2	2	1	0	0
6	ಸೊರಬ	1	2	0	0	0
7	ಸಾಗರ	3	4	0	0	3
	ಒಟ್ಟು					
IX	ದಾವಣಗೆರೆ ಜಿಲ್ಲೆ					
1	ಜಗ್ಗೂರು	1	3	0	0	
3	ಹರಿಹರ	2	2	0	1	2

4	ದಾವಣಗೆರೆ- ಉತ್ತರ	2	2	1	1	2
5	ದಾವಣಗೆರೆ- ದಕ್ಷಿಣ	2	0	0	1	4
6	ಮಾಯಗೊಂಡ	2	2	1	0	1
7	ಚನ್ನಗಿರಿ	2	2	1	0	1
8	ಹೊನ್ನಾಳಿ	1	3	1	0	1
	ಒಟ್ಟು	1	2	0	0	0
B	ಗುಲ್ಬರ್ಗಾ ವಿಭಾಗ:-					
I	ರಾಯಚೂರು ಜಿಲ್ಲೆ	3	4	1	0	0
1	ರಾಯಚೂರು ಗ್ರಾ	3	0	1	0	1
2	ರಾಯಚೂರು	3	1	1	0	0
3	ಮಾನ್ವಿ	3	3	1	0	1
4	ದೇವದುರ್ಗ	3	1	0	0	0
5	ಲಿಂಗಸುಗೂರ	3	0	1	0	0
6	ಸಿಂಧನೂರು	4	2	1	1	3
7	ಮಸ್ಕಿ	3	7	1	2	8
	ಒಟ್ಟು	3	1	1	1	1
II	ಕೊಪ್ಪಳ ಜಿಲ್ಲೆ					
1	ಕುಷ್ಟಗಿ	1	2	1	2	4
2	ಕನಕಗಿರಿ	1	2	1	1	4
3	ಗಂಗಾವತಿ	2	2	1	2	6
4	ಯಲಬುರ್ಗಾ	2	2	1	2	3
5	ಕೊಪ್ಪಳ	2	3	1	2	5
	ಒಟ್ಟು					
III	ಬಳ್ಳಾರಿ ಜಿಲ್ಲೆ					
1	ಹಡಗಲಿ	1	2	0	0	1
2	ಹಗರಿಬೊಮ್ಮನಹಳ್ಳಿ	1	5	0	0	1
3	ವಿಜಯನಗರ	2	1	1	1	0
4	ಕಂಪ್ಲಿ	0	0	0	0	1
5	ಸಿರಗುಪ್ಪ	1	3	2	0	0
6	ಬಳ್ಳಾರಿ ಗೃಹಾಂತರ	1	2	0	0	0
7	ಬಳ್ಳಾರಿ ನಗರ	0	2	0	1	0
8	ಸಂಡೂರು	0	3	0	0	0
9	ಕೊಡ್ಲಿಗಿ	1	4	1	0	0
10	ಹರಪ್ಪನಹಳ್ಳಿ	0	0	1	0	1
	ಒಟ್ಟು					
IV	ಬೀದರ್ ಜಿಲ್ಲೆ					
1	ಬಸವಕಲ್ಯಾಣ	20	25	6	21	52
2	ಹುಮ್ಮಾಬಾದ್	3	4	1	4	2
3	ಬೀದರ್ ದಕ್ಷಿಣ	3	4	1	4	7
4	ಬೀದರ್ ಉತ್ತರ	3	4	1	3	16
5	ಬಾಲ್ಕಿ	5	5	1	5	22
6	ಔರಾದ್	3	4	1	3	2
	ಒಟ್ಟು	3	4	1	2	3
V	ಗುಲ್ಬರ್ಗಾ ಜಿಲ್ಲೆ					
1	ಅಫಜಲ್ ಪುರ	3	4	1	0	0
2	ಜೇವರ್ಗಿ	3	0	1	0	1
3	ಚಿತ್ತಾಪುರ	3	1	1	0	0
4	ಸೇಡಂ	3	3	1	0	1

5	ಚಿಂಚೋಳಿ	3	1	0	0	0
6	ಗುಲ್ಬರ್ಗಾ ಗ್ರಾಮಾಂತರ	3	0	1	0	0
7	ಗುಲ್ಬರ್ಗಾ ದಕ್ಷಿಣ	4	2	1	1	3
8	ಗುಲ್ಬರ್ಗಾ ಉತ್ತರ	3	7	1	2	8
9	ಆಳಂದ	3	1	1	1	1
	ಒಟ್ಟು					
VI	ಯಾದಗಿರಿ ಜಿಲ್ಲೆ					
1	ಶೋರಾಪುರ	2	11	7	0	0
2	ಶಹಾಪುರ	9	11	7	1	0
3	ಯಾದಗಿರಿ	22	10	6	2	0
4	ಗುರುವಿಟ್ಟಲ್	10	11	7	1	0
	ಒಟ್ಟು					
C	ಮೈಸೂರು ವಿಭಾಗ:-					
I	ಚಿಕ್ಕಮಗಳೂರು ಜಿಲ್ಲೆ					
1	ಶೈಂಗೇರಿ	4	3	1	0	0
2	ಮೂಡಿಗೇರಿ	2	2	0	0	0
3	ಚಿಕ್ಕಮಗಳೂರು	1	1	0	1	1
4	ತರೀಕೆರೆ	2	2	0	0	0
5	ಕಡೂರು	2	1	1	0	0
	ಒಟ್ಟು					
II	ಹಾಸನ ಜಿಲ್ಲೆ					
1	ಶ್ರವಣಬೆಳಗೋಳ	0	1	0	0	1
2	ಅರಸೀಕೆರೆ	1	1	0	0	0
3	ಬೇಲೂರು	1	0	0	0	1
4	ಹಾಸನ	2	2	0	0	7
5	ಹೊಳೆನರಸೀಪುರ	3	0	1	0	0
6	ಅರಕಲಗೂಡು	0	3	0	0	0
7	ಆಲೂರು ಸಕಲೇಶಪುರ	2	2	1	0	0
	ಒಟ್ಟು					
III	ಕೊಡಗು ಜಿಲ್ಲೆ					
1	ಮಡಿಕೇರಿ	4	2	2	1	4
2	ವಿರಾಜಪೇಟೆ	5	2	0	0	1
	ಒಟ್ಟು					
IV	ಮೈಸೂರು ಜಿಲ್ಲೆ					
1	ಪಿರಿಯಾಪಟ್ಟಣ	0	3	1	-	-
2	ಕೃಷ್ಣರಾಜ ನಗರ	1	1	0	-	-
3	ಹುಣಸೂರು	1	1	0	-	-
4	ಹೆಗ್ಗಡದೇವನ ಕೋಟೆ	2	5	2	-	-
5	ನಂಜನಗೂಡು	2	1	0	-	-
6	ಚಾಮುಂಡೇಶ್ವರಿ	1	1	1	-	-
7	ಕೃಷ್ಣರಾಜ	0	2	0	-	-
8	ಚಾಮರಾಜ	0	1	0	-	-
9	ನರಸಿಂಹರಾಜ	2	5	1	-	3
10	ವರುಣ	0	1	0	-	-
11	ಟಿ. ನರಸೀಪುರ	0	2	0	-	-
	ಒಟ್ಟು					
V	ಮಂಡ್ಯ ಜಿಲ್ಲೆ					
1	ಮಳವಳ್ಳಿ	0	1	0	0	0

2	ಮದ್ಯೂರು	0	0	0	0	0
3	ಮೆಲುಕೊಟೆ	0	0	0	0	0
4	ಮಂಡ್ಯ	0	0	1	0	0
5	ಶ್ರೀರಂಗಪಟ್ಟಣ	0	1	0	0	0
6	ನಾಗಮಂಗಲ	0	1	0	0	0
7	ಕೃಷ್ಣರಾಜ ಪೇಟೆ	0	0	0	0	0
	ಒಟ್ಟು					
VI	ದಕ್ಷಿಣ ಕನ್ನಡ ಜಿಲ್ಲೆ					
1	ಬೆಳ್ತಂಗಡಿ	7	11	3	-	10
2	ಮೊಡಬಿದ್ರಿ	11	9	2	-	4
3	ಮಂಗಳೂರು ನಗರ ಉತ್ತರ	6	8	2	-	12
4	ಮಂಗಳೂರು ನಗರ ದಕ್ಷಿಣ	4	5	1	-	5
5	ಮಂಗಳೂರು	5	7	2	-	8
6	ಬಂಟ್ವಾಳ	5	10	3	-	18
7	ಪುತ್ತೂರು	6	7	5	-	11
8	ಸುಕೈ	4	9	2	-	6
	ಒಟ್ಟು					
VII	ಚಾಮರಾಜ ನಗರ ಜಿಲ್ಲೆ					
1	ಹನೂರು	1	0	0	0	1
2	ಕೊಳ್ಳೇಗಾಲ	1	1	0	0	0
3	ಚಾಮರಾಜ ನಗರ	1	2	1	1	1
4	ಗುಂಡ್ಲುಪೇಟೆ	0	0	0	0	0
	ಒಟ್ಟು					
VIII	ಉಡುಪಿ ಜಿಲ್ಲೆ					
1	ಬೈಂದೂರು	3	1	1	-	-
2	ಕುಂದಾಪುರ	4	2	1	-	2
3	ಉಡುಪಿ	6	2	1	-	1
4	ಕಾಪು	3	3	-	-	1
5	ಕಾರ್ಕಳ	3	2	-	-	1
	ಒಟ್ಟು					
D	ಬೆಳಗಾಂ ವಿಭಾಗ:-					
1	ಬೆಳಗಾಂ ಜಿಲ್ಲೆ	-	3	-	-	1
1	ನಿಪ್ಪಾಣಿ	1	2	1	1	-
2	ಚಿಕ್ಕೋಡಿ- ಸದಲಗ	1	3	1	1	-
3	ಅಥಣಿ	-	2	1	-	-
4	ಕಾಗವಾಡ	2	3	-	-	2
5	ಕುಡಚಿ	1	2	-	-	-
6	ರಾಯಬಾಗ್	1	3	-	-	1
7	ಹುಕ್ಕೇರಿ	1	2	-	-	1
8	ಅರಭಾವಿ	2	3	1	-	2
9	ಗೋಕಾಕ	3	2	-	-	1
10	ಯಮಕನಮರಡಿ	4	3	4	-	11
11	ಬೆಳಗಾಂವ ಉತ್ತರ	1	2	-	-	2
12	ಬೆಳಗಾಂವ ದಕ್ಷಿಣ	2	3	1	-	3
13	ಬೆಳಗಾಂವ ಗ್ರಾ	1	3	-	-	-
14	ಖಾನಾಪುರ	2	2	-	1	1
15	ಕಿತ್ತೂರು	4	3	1	-	1
16	ಬೈಲಹೊಂಗಲ	1	3	1	-	1

17	ಸೌಂದತ್ಯ ಯಲ್ಲಮ್ಮ	2	2	-	1	3
18	ರಾಮದುರ್ಗ					
	ಒಟ್ಟು					
II	ಬಿಜಾಪುರ ಜಿಲ್ಲೆ	2	3	1	1	1
1	ಮುದ್ದೇಬಿಹಾಳ	1	1	1	-	1
2	ದೇವರಹಿಪ್ಪರಗಿ	3	2	2	-	2
3	ಬಸವನ ಬಾಗೇವಾಡಿ	3	2	1	-	-
4	ಬಬಲೇಶ್ವರ	7	7	1	-	19
5	ವಿಜಾಪುರ ನಗರ	1	3	1	-	1
6	ನಾಗಲಾಣ	-	2	1	-	-
7	ಇಂಡಿ	3	4	1	-	2
8	ಸಿಂಧಗಿ					
	ಒಟ್ಟು					
III	ಧಾರವಾಡ ಜಿಲ್ಲೆ	3	4	1	1	0
1	ನವಲಗುಂದ	4	4	1	0	2
2	ಕುಂದಗೊಳ್	4	4	1	1	1
3	ಧಾರವಾಡ ಗ್ರಾಮೀಣ	4	4	1	0	14
4	ಹುಬ್ಬಳ್ಳಿ- ಧಾರವಾಡ ಪೂರ್ವ	4	4	1	0	4
5	ಹುಬ್ಬಳ್ಳಿ- ಧಾರವಾಡ ಸೆಂಟ್ರಲ್	4	4	1	1	4
6	ಹುಬ್ಬಳ್ಳಿ- ಧಾರವಾಡ ಪಶ್ಚಿಮ	4	4	1	0	13
7	ಕಲಘಟಗಿ					
	ಒಟ್ಟು					
IV	ಉತ್ತರ ಕನ್ನಡ ಜಿಲ್ಲೆ					
1	ಹಳಿಯಾಳ್	4	2	1	1	0
2	ಕಾರವಾರ	3	2	1	0	0
3	ಕುಮಟಾ	4	3	1	0	0
4	ಭಟ್ಟಳ	5	3	0	0	0
5	ಸಿಸಿ	1	3	1	0	0
6	ಯಲ್ಲಾಪುರ	1	2	0	0	0
	ಒಟ್ಟು	18	15	4	1	0
V	ಹಾವೇರಿ ಜಿಲ್ಲೆ					
1	ಹಾನಗಲ್	3	4	2	0	2
2	ಶಿಗ್ಗಾವ್	5	3	0	0	2
3	ಹಾವೇರಿ	2	4	1	0	0
4	ಬ್ಯಾಡಗಿ	4	3	1	1	1
5	ಹಿರೇಕೆರೂರು	3	3	0	0	0
6	ರಾಣಬೆನ್ನೂರು	2	2	1	0	0
	ಒಟ್ಟು					
VI	ಗದಗ ಜಿಲ್ಲೆ					
1	ಶಿರಹಟ್ಟಿ	2	3	-	2	1
2	ಗದಗ್	2	2	1	2	7
3	ರೋಣ	2	2	1	2	1
4	ನರಗುಂದ	1	3	-	2	1
	ಒಟ್ಟು					
VII	ಬಾಗಲಕೋಟೆ ಜಿಲ್ಲೆ	2	2	1	-	-
1	ಮುಧೋಳ	1	1	-	-	-
2	ತೇರದಾಳ	2	3	1	1	-
3	ಜಮಖಂಡಿ	2	2	1	-	-

4	ಬೀಳಗಿ	1	1	-	-	-
5	ಬಾದಾಮಿ	2	4	1	-	-
6	ಬಾಗಲಕೋಟೆ	3	2	1	-	-
7	ಹನಗುಂದ	0	0	0	0	0
	ಒಟ್ಟು ಮೊತ್ತ	<b>583</b>	<b>617</b>	<b>194</b>	<b>102</b>	<b>404</b>



ಕರ್ನಾಟಕ ಅಲ್ಪಸಂಖ್ಯಾತರ ಅಭಿವೃದ್ಧಿ ನಿಗಮ ನಿಯಮಿತ, ಬೆಂಗಳೂರು

ಜಿಲ್ಲೆಗಳು ಮತ್ತು ವಿಧಾನ ಸಭಾ ಕ್ಷೇತ್ರ

ಕ್ರ.ಸಂ	ವಿಧಾನ ಸಭಾ ಕ್ಷೇತ್ರ	ವೃತ್ತಿ ಪ್ರೋತ್ಸಾಹ ಯೋಜನೆಯಡಿ ನೀಡಲಾದ ಫಲಾನುಭವಿಗಳ ಸಂಖ್ಯೆ				
		2017-18	2018-19	2019-20	2020-21	2021-22
<b>I</b>	<b>ಬೆಂಗಳೂರು ನಗರ ಜಿಲ್ಲೆ</b>					
1	ಮಲ್ಲೇಶ್ವರಂ	0	0	0	3	0
2	ಶಿವಾಜಿನಗರ	0	0	0	2	0
3	ಶಾಂತಿನಗರ	0	0	0	3	0
4	ಗಾಂಧಿನಗರ	0	0	0	2	0
5	ವಿಜಯನಗರ	0	4	0	1	0
6	ಚಾಮರಾಜಪೇಟೆ	0	6	0	2	0
7	ಚಿಕ್ಕಪೇಟೆ	0	2	0	3	0
8	ಬಸವನಗುಡಿ	0	0	0	1	0
9	ಜಯನಗರ	0	0	0	0	0
10	ಯಲಹಂಕ	0	0	0	4	0
11	ಬ್ಯಾಟರಾಯನಪುರ	0	0	0	3	0
12	ಯಶವಂತಪುರ	0	2	0	2	0
13	ದಾಸರಹಳ್ಳಿ	0	0	0	4	0
14	ಮಹಾಲಕ್ಷ್ಮಿ ಲೇಔಟ್	0	0	0	3	0
15	ಹೆಬ್ಬಾಳ	0	9	0	4	0
16	ಪುಲಕೇಶಿನಗರ	0	18	2	4	0
17	ಸರ್ವಜ್ಞನಗರ	0	4	0	4	0
18	ರಾಜಾಜಿನಗರ	0	0	0	3	0
19	ಕೆ.ಆರ್. ಪುರಂ	0	11	-	4	0
20	ರಾಜರಾಜೇಶ್ವರಿನಗರ	0	2	-	4	0
21	ಸಿ.ವಿ.ರಾಮನ್ ನಗರ	0	1	-	4	0
22	ಗೋವಿಂದರಾಜ್ ನಗರ	0	5	-	4	0
23	ಬೊಮ್ಮನಹಳ್ಳಿ	0	4	-	4	0
24	ಬೆಂಗಳೂರು ದಕ್ಷಿಣ	0	3	-	4	0
25	ಅನೇಕಲ್	0	-	-	4	0
26						
27						
28						
	<b>ಒಟ್ಟು</b>					
<b>II</b>	<b>ಬೆಂಗಳೂರು (ಗ್ರಾ) ಜಿಲ್ಲೆ</b>					
1	ನೆಲಮಂಗಲ	0	2	0	0	0
2	ದೊಡ್ಡಬಳ್ಳಾಪುರ	0	0	1	2	0
3	ದೇವನಹಳ್ಳಿ	0	4	0	2	0
4	ಹೊಸಕೋಟೆ	0	11	1	2	1
	<b>ಒಟ್ಟು</b>					
<b>III</b>	<b>ರಾಮನಗರಂ ಜಿಲ್ಲೆ</b>					
1	ರಾಮನಗರಂ	0	4	0	2	0
2	ಚನ್ನಪಟ್ಟಣ	0	0	0	2	0
3	ಮಾಗಡಿ	0	0	0	2	0
4	ಕನಕಪುರ	0	5	0	2	0
	<b>ಒಟ್ಟು</b>					
<b>IV</b>	<b>ಕೋಲಾರ ಜಿಲ್ಲೆ</b>					
1	ಕೋಲಾರ	0	20	1	2	0
2	ಮಾಲೂರು	0	5	4	2	0
3	ಮುಳಬಾಗಿಲು	0	4	0	2	0

4	ಕೆ.ಜಿ.ಎಫ್	0	9	0	2	0
5	ಶ್ರೀನಿವಾಸಪುರ	0	20	2	2	0
6	ಬಂಗಾರಪೇಟೆ	0	10	1	2	0
	ಒಟ್ಟು					
<b>V</b>	<b>ಚಿಕ್ಕಬಳ್ಳಾಪುರ ಜಿಲ್ಲೆ</b>					
1	ಚಂತಾಮಣಿ	0	4	0	2	0
2	ಶಿಡ್ಲಘಟ್ಟ	0	14	1	2	0
3	ಚಿಕ್ಕಬಳ್ಳಾಪುರ	0	6	2	1	0
4	ಬಾಗೇಪಲ್ಲಿ	0	1	1	2	0
5	ಗೌರಿಬಿದನೂರು	0	21	1	2	0
	ಒಟ್ಟು					
<b>VI</b>	<b>ಚಿತ್ರದುರ್ಗ ಜಿಲ್ಲೆ</b>					
1	ಚಿತ್ರದುರ್ಗ	0	13	1	2	0
2	ಚಳ್ಳಕೆರೆ	0	8	1	1	0
3	ಹಿರಿಯೂರು	0	3	1	2	0
4	ಹೊಸದುರ್ಗ	0	6	1	2	0
5	ಹೊಳಲ್ಕೆರೆ	0	2	0	1	0
6	ಮೊಳಕಾಲ್ಮೂರು	0	8	1	0	0
	ಒಟ್ಟು					
<b>VII</b>	<b>ತುಮಕೂರು ಜಿಲ್ಲೆ</b>					
1	ಚಿಕ್ಕನಾಯಕನ ಹಳ್ಳಿ	0	17	1	1	0
2	ಶಿಪಟೂರು	0	6	1	2	0
3	ತುರುವೇಕೆರೆ	0	6	1	1	0
4	ಕುಣಿಗಲ್	0	7	1	1	0
5	ತುಮಕೂರು ನಗರ	0	6	1	2	0
6	ತುಮಕೂರು- ಗ್ರಾ	0	5	1	2	0
7	ಕೊರಟಗೆರೆ	0	5	1	2	0
8	ಗುಬ್ಬಿ	0	6	0	1	0
9	ಸಿರಾ	0	5	1	1	0
10	ಪಾವಗಡ	0	6	1	0	0
11	ಮಧುಗಿರಿ	0	7	0	2	0
	ಒಟ್ಟು					
<b>VIII</b>	<b>ಶಿವಮೊಗ್ಗ ಜಿಲ್ಲೆ</b>					
1	ಶಿವಮೊಗ್ಗ - ಗ್ರಾ	0	2	0	2	0
2	ಭದ್ರಾವತಿ	0	14	2	1	0
3	ಶಿವಮೊಗ್ಗ	0	10	1	5	0
4	ತೀರ್ಥಹಳ್ಳಿ	0	1	0	1	0
5	ಶಿಕಾರಿಪುರ	0	3	1	2	0
6	ಸೊರಬ	0	6	1	1	0
7	ಸಾಗರ	0	21	0	4	0
	ಒಟ್ಟು					
<b>IX</b>	<b>ದಾವಣಗೆರೆ ಜಿಲ್ಲೆ</b>					
1	ಜಗಳೂರು	0	0	0	0	0
3	ಹರಿಹರ	0	0	0	0	0
4	ದಾವಣಗೆರೆ- ಉತ್ತರ	0	0	0	0	0
5	ದಾವಣಗೆರೆ- ದಕ್ಷಿಣ	0	0	0	0	0
6	ಮಾಯಗೊಂಡ	0	0	0	0	0
7	ಚನ್ನಗಿರಿ	0	0	0	0	0
8	ಹೊನ್ನಾಳಿ	0	0	0	0	0
	ಒಟ್ಟು					
<b>B</b>	<b>ಗುಲ್ಬರ್ಗಾ ವಿಭಾಗ:-</b>					
I	ರಾಯಚೂರು ಜಿಲ್ಲೆ	0	13	0	3	0

1	ರಾಯಚೂರು ಗ್ರಾ	0	6	0	3	0
2	ರಾಯಚೂರು	0	8	0	3	0
3	ಮಾನ್ವಿ	0	5	0	3	0
4	ದೇವದುರ್ಗ	0	5	3	3	0
5	ಲಿಂಗಸುಗೂರ	0	5	1	3	0
6	ಸಿಂಧನೂರು	0	2	0	4	0
7	ಮಸ್ಕಿ	0	4	2	4	0
	ಒಟ್ಟು	0	5	0	4	0
<b>II</b>	<b>ಕೊಪ್ಪಳ ಜಿಲ್ಲೆ</b>					
1	ಕುಪ್ಪಳಿ	-	10	2	2	-
2	ಕನಕಗಿರಿ	-	10	3	2	-
3	ಗಂಗಾವತಿ	-	10	2	1	-
4	ಯಲಬುರ್ಗಾ	-	10	2	1	-
5	ಕೊಪ್ಪಳ	-	10	2	2	-
	ಒಟ್ಟು					
<b>III</b>	<b>ಬಳ್ಳಾರಿ ಜಿಲ್ಲೆ</b>					
1	ಹಡಗಲಿ	0	5	0	1	0
2	ಹಗರಿಬೊಮ್ಮನಹಳ್ಳಿ	0	0	0	1	0
3	ವಿಜಯನಗರ	0	4	0	2	0
4	ಕಂಪ್ಲಿ	0	3	1	3	0
5	ಸಿರಗುಪ್ಪ	0	8	6	2	0
6	ಬಳ್ಳಾರಿ ಗ್ರಾಮಾಂತರ	0	6	0	5	0
7	ಬಳ್ಳಾರಿ ನಗರ	0	6	0	2	0
8	ಸಂಡೂರು	0	2	1	2	0
9	ಕೊಡ್ಲಿಗಿ	0	3	3	1	0
10	ಹರಪ್ಪನಹಳ್ಳಿ	0	0	1	1	0
	ಒಟ್ಟು					
<b>IV</b>	<b>ಬೀದರ್ ಜಿಲ್ಲೆ</b>					
1	ಬಸವಕಲ್ಯಾಣ	0	120	13	24	0
2	ಹುಮ್ಮಾಬಾದ್	0	15	2	4	0
3	ಬೀದರ್ ದಕ್ಷಿಣ	0	15	2	4	0
4	ಬೀದರ್ ಉತ್ತರ	0	25	2	4	0
5	ಬಾಲ್ಕಿ	0	35	3	4	0
6	ಬಿರಾದ್	0	15	2	4	0
	ಒಟ್ಟು	0	15	2	4	0
<b>V</b>	<b>ಗುಲ್ಬರ್ಗಾ ಜಿಲ್ಲೆ</b>					
1	ಅಫಝಲ್ ಪುರ	0	13	0	3	0
2	ಜೇವರ್ಗಿ	0	6	0	3	0
3	ಚಿತ್ತಾಪೂರ	0	8	0	3	0
4	ಸೇಡಂ	0	5	0	3	0
5	ಚಿಂಚೋಳಿ	0	5	3	3	0
6	ಗುಲ್ಬರ್ಗಾ ಗ್ರಾಮಾಂತರ	0	5	1	3	0
7	ಗುಲ್ಬರ್ಗಾ ದಕ್ಷಿಣ	0	2	0	4	0
8	ಗುಲ್ಬರ್ಗಾ ಉತ್ತರ	0	4	2	4	0
9	ಆಳಂದ	0	5	0	4	0
	ಒಟ್ಟು					
<b>VI</b>	<b>ಯಾದಗಿರಿ ಜಿಲ್ಲೆ</b>					
1	ಶೋರಾಪುರ	-	12	0	3	-
2	ಶಹಾಪುರ	-	7	1	2	-
3	ಯಾದಗಿರಿ	-	8	2	3	-
4	ಗುರುವಿಟ್ಟಲ್	-	10	2	2	-
	ಒಟ್ಟು					

C	ಮೈಸೂರು ವಿಭಾಗ:-					
I	ಚಿಕ್ಕಮಗಳೂರು ಜಿಲ್ಲೆ					
1	ಶೃಂಗೇರಿ	0	5	0	2	0
2	ಮೂಡಿಗೇರಿ	0	4	0	1	0
3	ಚಿಕ್ಕಮಗಳೂರು	0	12	1	2	0
4	ತರೀಕೆರೆ	0	1	1	2	0
5	ಕಡೂರು	0	4	1	1	0
	ಒಟ್ಟು					
II	ಹಾಸನ ಜಿಲ್ಲೆ					
1	ಶ್ರವಣಬೆಳಗೊಳ	0	5	0	1	0
2	ಅರಸೀಕೆರೆ	0	2	1	1	0
3	ಬೇಲೂರು	0	4	1	1	0
4	ಹಾಸನ	0	8	1	2	0
5	ಹೊಳೆನರಸೀಪುರ	0	3	1	1	0
6	ಅರಕಲಗೂಡು	0	3	0	1	0
7	ಆಲೂರು ಸಕಲೇಶಪುರ	0	13	1	1	0
	ಒಟ್ಟು					
III	ಕೊಡಗು ಜಿಲ್ಲೆ					
1	ಮಡಿಕೇರಿ	0	4	1	3	0
2	ವಿರಾಜಪೇಟೆ	0	4	0	2	0
	ಒಟ್ಟು					
IV	ಮೈಸೂರು ಜಿಲ್ಲೆ					
1	ಪಿರಿಯಾಪಟ್ಟಣ	-	5	1	2	-
2	ಕೃಷ್ಣರಾಜ ನಗರ	-	1	0	2	-
3	ಹುಣಸೂರು	-	1	2	1	-
4	ಹೆಗ್ಗಡದೇವನ ಕೋಟೆ	-	4	0	2	-
5	ನಂಜನಗೂಡು	-	1	2	2	-
6	ಚಾಮುಂಡೇಶ್ವರಿ	-	5	1	1	-
7	ಕೃಷ್ಣರಾಜ	-	1	2	2	-
8	ಚಾಮರಾಜ	-	7	0	1	-
9	ನರಸಿಂಹರಾಜ	-	12	2	4	-
10	ವರುಣ	-	1	0	2	-
11	ಟಿ. ನರಸೀಪುರ	-	1	0	2	-
	ಒಟ್ಟು					
V	ಮಂಡ್ಯ ಜಿಲ್ಲೆ					
1	ಮಳವಳ್ಳಿ	0	1	0	0	0
2	ಮದ್ದೂರು	0	4	0	1	0
3	ಮೆಲುಕೋಟೆ	0	0	0	0	0
4	ಮಂಡ್ಯ	0	3	0	0	0
5	ಶ್ರೀರಂಗಪಟ್ಟಣ	0	1	1	1	0
6	ನಾಗಮಂಗಲ	0	0	1	0	0
7	ಕೃಷ್ಣರಾಜ ಪೇಟೆ	0	2	0	0	0
	ಒಟ್ಟು					
VI	ದಕ್ಷಿಣ ಕನ್ನಡ ಜಿಲ್ಲೆ					
1	ಬೆಳ್ತಂಗಡಿ	-	21	3	5	-
2	ಮೊಡಬದ್ರಿ	-	18	2	5	-
3	ಮಂಗಳೂರು ನಗರ ಉತ್ತರ	-	32	3	5	-
4	ಮಂಗಳೂರು ನಗರ ದಕ್ಷಿಣ	-	0	0	5	-
5	ಮಂಗಳೂರು	-	32	4	5	-
6	ಬಂಟ್ವಾಳ	-	43	6	6	-
7	ಪುತ್ತೂರು	-	25	3	5	-
8	ಸುಳ್ಯ	-	29	2	5	-

	ಒಟ್ಟು					
<b>VII</b>	ಚಾಮರಾಜ ನಗರ ಜಿಲ್ಲೆ					
1	ಹನೂರು	0	4	1	1	0
2	ಕೊಳ್ಳೇಗಾಲ	0	2	0	1	0
3	ಚಾಮರಾಜ ನಗರ	0	8	0	1	0
4	ಗುಂಡ್ಲುಪೇಟೆ	0	2	0	1	0
	ಒಟ್ಟು					
<b>VIII</b>	ಉಡುಪಿ ಜಿಲ್ಲೆ					
1	ಬೈಂದೂರು	-	9	2	2	-
2	ಕುಂದಾಪುರ	-	5	1	2	-
3	ಉಡುಪಿ	-	11	1	2	-
4	ಕಾಪು	-	13	1	3	-
5	ಕಾರ್ಕಳ	-	9	1	-	-
	ಒಟ್ಟು					
<b>D</b>	ಬೆಳಗಾಂ ವಿಭಾಗ:-					
<b>I</b>	ಬೆಳಗಾಂ ಜಿಲ್ಲೆ					
1	ನಿಪ್ಪಾಣಿ	-	-	1	2	-
2	ಚಿಕ್ಕೋಡಿ- ಸದಲಗ	-	8	2	3	-
3	ಅಥಣಿ	-	9	3	3	-
4	ಕಾಗವಾಡ	-	8	3	3	-
5	ಕುಡಚಿ	-	1	1	3	-
6	ರಾಯಬಾಗ್	-	10	2	2	-
7	ಹುಕ್ಕೇರಿ	-	10	1	2	-
8	ಅರಭಾವಿ	-	9	1	2	-
9	ಗೋಕಾಕ	-	16	2	3	-
10	ಯಮಕನಮರಡಿ	-	8	1	2	-
11	ಬೆಳಗಾಂವ ಉತ್ತರ	-	11	-	3	-
12	ಬೆಳಗಾಂವ ದಕ್ಷಿಣ	-	10	2	3	-
13	ಬೆಳಗಾಂವ ಗ್ರಾ	-	7	2	2	-
14	ಖಾನಾಪುರ	-	10	-	2	-
15	ಕಿತ್ತೂರು	-	11	1	2	-
16	ಬೈಲಹೊಂಗಲ	-	6	2	2	-
17	ಸೌಂದತ್ತಿ ಯಲ್ಲಮ್ಮ	-	7	-	2	-
18	ರಾಮದುರ್ಗ	-	2	-	2	-
	ಒಟ್ಟು					
<b>II</b>	ಬಿಜಾಪುರ ಜಿಲ್ಲೆ					
1	ಮುದ್ದೇಬಿಹಾಳ	-	11	2	3	-
2	ದೇವರಹಿಪ್ಪರಗಿ	-	4	1	1	-
3	ಬಸವನ ಬಾಗೇವಾಡಿ	-	7	1	3	-
4	ಬಬಲೇಶ್ವರ	-	3	2	2	-
5	ವಿಜಾಪುರ ನಗರ	-	24	1	4	-
6	ನಾಗತಾಣ	-	9	3	3	-
7	ಇಂಡಿ	-	5	-	3	-
8	ಸಿಂಧಗಿ	-	7	2	3	-
	ಒಟ್ಟು					
<b>III</b>	ಧಾರವಾಡ ಜಿಲ್ಲೆ					
1	ನವಲಗುಂದ	0	18	3	3	-
2	ಕುಂದಗೊಳ್	0	17	2	4	-
3	ಧಾರವಾಡ ಗ್ಲೋಮೀಣ	0	17	2	4	-
4	ಹುಬ್ಬಳ್ಳಿ- ಧಾರವಾಡ ಪೂರ್ವ	0	19	2	3	-
5	ಹುಬ್ಬಳ್ಳಿ- ಧಾರವಾಡ ಸೆಂಟ್ರಲ್	0	18	2	5	-
6	ಹುಬ್ಬಳ್ಳಿ- ಧಾರವಾಡ ಪಶ್ಚಿಮ	0	16	2	4	-

7	ಕಲಘಟಗಿ	0	16	1	4	-
	ಒಟ್ಟು					
<b>IV</b>	<b>ಉತ್ತರ ಕನ್ನಡ ಜಿಲ್ಲೆ</b>					
1	ಹಳಿಯಾಳ್	0	8	0	1	0
2	ಕಾರವಾರ	0	4	0	2	0
3	ಕುಮಟಾ	0	14	1	3	0
4	ಭಟ್ಕಳ	0	20	1	4	0
5	ಸಿಸಿ	0	6	1	2	0
6	ಯಲ್ಲಾಪುರ	0	11	1	3	0
	ಒಟ್ಟು	0	63	4	15	0
<b>V</b>	<b>ಹಾವೇರಿ ಜಿಲ್ಲೆ</b>					
1	ಹಾನಗಲ್	0	6	2	3	0
2	ಶಿಗ್ಗಾವ್	0	15	1	3	0
3	ಹಾವೇರಿ	0	22	1	3	0
4	ಬ್ಯಾಡಗಿ	0	7	0	3	0
5	ಹಿರೇಕೆರೂರು	0	8	1	3	0
6	ರಾಣಬೆನ್ನೂರು	0	4	0	3	0
	ಒಟ್ಟು					
<b>VI</b>	<b>ಗದಗ ಜಿಲ್ಲೆ</b>					
1	ಶಿರಹಟ್ಟಿ	-	12	1	2	-
2	ಗದಗ್	-	11	2	2	-
3	ರೋಣ	-	11	1	2	-
4	ನರಗುಂದ	-	12	1	3	-
	ಒಟ್ಟು					
<b>VII</b>	<b>ಬಾಗಲಕೋಟೆ ಜಿಲ್ಲೆ</b>					
1	ಮುಧೋಳ	-	4	-	3	9
2	ತೇರದಾಳ	-	2	-	2	13
3	ಜಮಖಂಡಿ	-	-	3	2	16
4	ಬೀಳಗಿ	-	8	1	2	7
5	ಬಾದಾಮಿ	-	4	-	2	5
6	ಬಾಗಲಕೋಟೆ	-	8	-	2	19
7	ಹುನಗುಂದ	-	3	1	2	6
	ಒಟ್ಟು ಮೊತ್ತ	ಈ ಸಾಲಿನಲ್ಲಿ ಯೋಜನೆ ಇರುವುದಿಲ್ಲ	1836	226	558	76

ಕರ್ನಾಟಕ ಅಲ್ಪಸಂಖ್ಯಾತರ ಅಭಿವೃದ್ಧಿ ನಿಗಮ ನಿಯಮಿತ, ಬೆಂಗಳೂರು

ಜಿಲ್ಲೆಗಳು ಮತ್ತು ವಿಧಾನ ಸಭಾ ಕ್ಷೇತ್ರ

ಕ್ರ.ಸಂ	ವಿಧಾನ ಸಭಾ ಕ್ಷೇತ್ರ	ವೈಯಕ್ತಿಕ ಮೈಕೋ ಸಾಲ ಯೋಜನೆಯಡಿ ನೀಡಲಾದ ಫಲಾನುಭವಿಗಳ ಸಂಖ್ಯೆ				
		2017-18	2018-19	2019-20	2020-21	2021-22
<b>I</b>	<b>ಬೆಂಗಳೂರು ನಗರ ಜಿಲ್ಲೆ</b>					
1	ಮಲ್ಲೇಶ್ವರಂ	0	0	0	6	-
2	ಶಿವಾಜಿನಗರ	0	0	0	6	-
3	ಶಾಂತಿನಗರ	0	0	0	6	-
4	ಗಾಂಧಿನಗರ	0	0	0	6	-
5	ವಿಜಯನಗರ	0	0	0	6	-
6	ಚಾಮರಾಜಪೇಟೆ	0	0	0	6	-
7	ಚಿಕ್ಕಪೇಟೆ	0	0	0	6	-
8	ಬಸವನಗುಡಿ	0	0	0	6	-
9	ಜಯನಗರ	0	0	0	6	-
10	ಯಲಹಂಕ	0	0	0	130	0
11	ಬ್ಯಾಟರಾಯನಪುರ	0	0	0	128	0
12	ಯಶವಂತಪುರ	0	0	0	130	0
13	ದಾಸರಹಳ್ಳಿ	0	0	0	129	0
14	ಮಹಾಲಕ್ಷ್ಮಿ ಲೇಔಟ್	0	0	0	129	0
15	ಹೆಬ್ಬಾಳ	0	0	0	128	0
16	ಪುಲಕೇಶಿನಗರ	0	0	0	130	0
17	ಸರ್ವಜ್ಞನಗರ	0	0	0	128	0
18	ರಾಜಾಜಿನಗರ	0	0	0	129	0
19	ಕೆ.ಆರ್. ಪುರಂ	-	-	-	55	-
20	ರಾಜರಾಜೇಶ್ವರಿನಗರ	-	-	-	55	-
21	ಸಿ.ವಿ.ರಾಮನ್ ನಗರ	-	-	-	55	-
22	ಗೋವಿಂದರಾಜ್ ನಗರ	-	-	-	55	-
23	ಬೊಮ್ಮನಹಳ್ಳಿ	-	-	-	55	-
24	ಬೆಂಗಳೂರು ದಕ್ಷಿಣ	-	-	-	55	-
25	ಅನೇಕಲ್	-	-	-	55	-
	<b>ಒಟ್ಟು</b>					
<b>II</b>	<b>ಬೆಂಗಳೂರು (ಗ್ರಾ) ಜಿಲ್ಲೆ</b>					
1	ನಲಮಂಗಲ	-	-	-	9	-
2	ದೊಡ್ಡಬಳ್ಳಾಪುರ	-	-	-	29	-
3	ದೇವನಹಳ್ಳಿ	-	-	-	35	-
4	ಹೊಸಕೋಟೆ	-	-	-	58	-
	<b>ಒಟ್ಟು</b>					
<b>III</b>	<b>ರಾಮನಗರಂ ಜಿಲ್ಲೆ</b>					
1	ರಾಮನಗರಂ	0	0	0	76	41
2	ಚನ್ನಪಟ್ಟಣ	0	0	0	45	17
3	ಮಾಗಡಿ	0	0	0	18	60
4	ಕನಕಪುರ	0	0	0	67	2
	<b>ಒಟ್ಟು</b>					
<b>IV</b>	<b>ಕೋಲಾರ ಜಿಲ್ಲೆ</b>					
1	ಕೋಲಾರ	0	0	0	65	40
2	ಮಾಲೂರು	0	0	0	14	0
3	ಮುಳಬಾಗಿಲು	0	0	0	44	0

4	ಕೆ.ಬಿ.ಎಫ್	0	0	0	32	0
5	ಶ್ರೀನಿವಾಸಪುರ	0	0	0	33	56
6	ಬಂಗಾರಪೇಟೆ	0	0	0	30	0
	ಒಟ್ಟು					
<b>V</b>	<b>ಚಿಕ್ಕಬಳ್ಳಾಪುರ ಜಿಲ್ಲೆ</b>					
1	ಚಿಂತಾಮಣಿ	0	0	0	25	0
2	ಶಿಡ್ಲಘಟ್ಟ	0	0	0	48	0
3	ಚಿಕ್ಕಬಳ್ಳಾಪುರ	0	0	0	20	0
4	ಬಾಗೇಪಲ್ಲಿ	0	0	0	34	0
5	ಗೌರಿಬಿದನೂರು	0	0	0	54	0
	ಒಟ್ಟು					
<b>VI</b>	<b>ಚಿತ್ರದುರ್ಗ ಜಿಲ್ಲೆ</b>					
1	ಚಿತ್ರದುರ್ಗ	0	0	0	105	0
2	ಚಳ್ಳಕೆರೆ	0	0	0	54	0
3	ಹಿರಿಯೂರು	0	0	0	37	0
4	ಹೊಸದುರ್ಗ	0	0	0	15	0
5	ಹೊಳಲ್ಕೆರೆ	0	0	0	2	0
6	ಮೊಳಕಾಲ್ಮೂರು	0	0	0	6	0
	ಒಟ್ಟು					
<b>VII</b>	<b>ತುಮಕೂರು ಜಿಲ್ಲೆ</b>					
1	ಚಿಕ್ಕನಾಯಕನ ಹಳ್ಳಿ	0	0	0	83	86
2	ತಿಪಟೂರು	0	0	0	18	22
3	ತುರುವೇಕೆರೆ	0	0	0	9	20
4	ಕುಣಿಗಲ್	0	0	0	70	25
5	ತುಮಕೂರು ನಗರ	0	0	0	28	19
6	ತುಮಕೂರು- ಗ್ರಾ	0	0	0	28	5
7	ಕೊರಟಗೆರೆ	0	0	0	31	15
8	ಗುಬ್ಬಿ	0	0	0	16	0
9	ಸಿರಾ	0	0	0	26	14
10	ಪಾವಗಡ	0	0	0	13	16
11	ಮಧುಗಿರಿ	0	0	0	23	3
	ಒಟ್ಟು					
<b>VIII</b>	<b>ಶಿವಮೊಗ್ಗ ಜಿಲ್ಲೆ</b>					
1	ಶಿವಮೊಗ್ಗ - ಗ್ರಾ				21	0
2	ಭದ್ರಾವತಿ				128	0
3	ಶಿವಮೊಗ್ಗ				111	0
4	ಶೀರ್ಷಹಳ್ಳಿ				21	0
5	ಶಿಕಾರಿಪುರ				61	7
6	ಸೊರಬ				26	0
7	ಸಾಗರ				98	0
	ಒಟ್ಟು					
<b>IX</b>	<b>ದಾವಣಗೆರೆ ಜಿಲ್ಲೆ</b>					
1	ಜಗಳೂರು	-	-	-	25	6
3	ಹರಿಹರ	-	-	-	49	42
4	ದಾವಣಗೆರೆ- ಉತ್ತರ	-	-	-	43	11
5	ದಾವಣಗೆರೆ- ದಕ್ಷಿಣ	-	-	-	178	0
6	ಮಾಯಗೊಂಡ	-	-	-	10	16
7	ಚನ್ನಗಿರಿ	-	-	-	73	0
8	ಹೊನ್ನಾಳಿ	-	-	-	76	11



	ಒಟ್ಟು	-	-	-	0	0
<b>B</b>	ಗುಲ್ಬರ್ಗಾ ವಿಭಾಗ:-					
<b>I</b>	ರಾಯಚೂರು ಜಿಲ್ಲೆ			-	-	-
1	ರಾಯಚೂರು ಗ್ರಾ			-	-	-
2	ರಾಯಚೂರು			-	-	-
3	ಮಾನ್ವಿ			-	-	-
4	ದೇವದುರ್ಗ			-	-	-
5	ಲಿಂಗಸುಗೂರ			-	-	-
6	ಸಿಂಧನೂರು			-	-	-
7	ಮಸ್ಕಿ			-	-	-
	ಒಟ್ಟು					
<b>II</b>	ಕೊಪ್ಪಳ ಜಿಲ್ಲೆ					
1	ಕುಷ್ಟಗಿ	-	-	-	67	33
2	ಕನಕಗಿರಿ	-	-	-	67	11
3	ಗಂಗಾವತಿ	-	-	-	67	63
4	ಯಲಬುರ್ಗಾ	-	-	-	67	16
5	ಕೊಪ್ಪಳ	-	-	-	67	37
	ಒಟ್ಟು					
<b>III</b>	ಬಳ್ಳಾರಿ ಜಿಲ್ಲೆ					
1	ಹಡಗಲಿ	0	0	0	0	3
2	ಹಗರಿಬೊಮ್ಮನಹಳ್ಳಿ	0	0	0	3	0
3	ವಿಜಯನಗರ	0	0	0	34	0
4	ಕಂಪ್ಲಿ	0	0	0	10	30
5	ಸಿರಗುಪ್ಪ	0	0	0	180	105
6	ಬಳ್ಳಾರಿ ಗ್ರಾಮಾಂತರ	0	0	0	37	91
7	ಬಳ್ಳಾರಿ ನಗರ	0	0	0	14	17
8	ಸಂಡೂರು	0	0	0	35	0
9	ಕೊಡ್ಡಿಗಿ	0	0	0	84	6
10	ಹರಪ್ಪನಹಳ್ಳಿ	0	0	0	4	9
	ಒಟ್ಟು					
<b>IV</b>	ಬೀದರ್ ಜಿಲ್ಲೆ					
1	ಬಸವಕಲ್ಯಾಣ	0	0	0	780	390
2	ಹುಮ್ಮಾಬಾದ್	0	0	0	130	70
3	ಬೀದರ್ ದಕ್ಷಿಣ	0	0	0	130	70
4	ಬೀದರ್ ಉತ್ತರ	0	0	0	130	80
5	ಬಾಲ್ಕಿ	0	0	0	130	80
6	ಬಿರಾದ್	0	0	0	130	45
	ಒಟ್ಟು	0	0	0	130	45
<b>V</b>	ಗುಲ್ಬರ್ಗಾ ಜಿಲ್ಲೆ					
1	ಅಫ್ಜಲ್ ಪುರ			-	-	-
2	ಜೇವರ್ಗಿ			-	-	-
3	ಚಿತ್ತಾಪೂರ			-	-	-
4	ಸೇಡಂ			-	-	-
5	ಚಿಂಚೋಳಿ			-	-	-
6	ಗುಲ್ಬರ್ಗಾ ಗ್ರಾಮಾಂತರ			-	-	-
7	ಗುಲ್ಬರ್ಗಾ ದಕ್ಷಿಣ			-	-	-
8	ಗುಲ್ಬರ್ಗಾ ಉತ್ತರ			-	-	-
9	ಆಳಂದ			-	-	-
	ಒಟ್ಟು					

<b>VI</b>	ಯಾದಗಿರಿ ಜಿಲ್ಲೆ					
1	ಶೋರಾಪುರ	-	-	-	47	0
2	ಶಹಾಪುರ	-	-	-	70	0
3	ಯಾದಗಿರಿ	-	-	-	118	42
4	ಗುರುವಿಟ್ಟಲ್	-	-	-	51	3
	ಒಟ್ಟು					
<b>C</b>	ಮೈಸೂರು ವಿಭಾಗ:-					
<b>I</b>	ಚಿಕ್ಕಮಗಳೂರು ಜಿಲ್ಲೆ					
1	ಶೈಂಗೇರಿ	0	0	0	19	22
2	ಮಾಡಿಗೇರಿ	0	0	0	15	25
3	ಚಿಕ್ಕಮಗಳೂರು	0	0	0	143	30
4	ಶರೀಕೆರೆ	0	0	0	17	14
5	ಕಡೂರು	0	0	0	3	14
	ಒಟ್ಟು					
<b>II</b>	ಹಾಸನ ಜಿಲ್ಲೆ					
1	ಶ್ರವಣಬೆಳಗೋಳ	0	0	0	49	8
2	ಅರಸೀಕೆರೆ	0	0	0	89	13
3	ಬೇಲೂರು	0	0	0	4	11
4	ಹಾಸನ	0	0	0	56	27
5	ಹೊಳೆನರಸೀಪುರ	0	0	0	17	10
6	ಅರಕಲಗೂಡು	0	0	0	2	1
7	ಆಲೂರು ಸಕಲೇಶಪುರ	0	0	0	8	39
	ಒಟ್ಟು					
<b>III</b>	ಕೊಡಗು ಜಿಲ್ಲೆ					
1	ಮಡಿಕೇರಿ	0	0	0	78	64
2	ವಿರಾಜಪೇಟೆ	0	0	0	40	36
	ಒಟ್ಟು					
<b>IV</b>	ಮೈಸೂರು ಜಿಲ್ಲೆ					
1	ಪಿರಿಯಾಪಟ್ಟಣ	-	-	-	65	2
2	ಕೃಷ್ಣರಾಜ ನಗರ	-	-	-	24	0
3	ಹುಣಸೂರು	-	-	-	24	2
4	ಹೆಗ್ಗಡದೇವನ ಕೋಟೆ	-	-	-	29	3
5	ನಂಜನಗೂಡು	-	-	-	54	16
6	ಚಾಮುಂಡೇಶ್ವರಿ	-	-	-	45	0
7	ಕೃಷ್ಣರಾಜ	-	-	-	68	33
8	ಚಾಮರಾಜ	-	-	-	67	6
9	ನರಸಿಂಹರಾಜ	-	-	-	82	36
10	ವರುಣ	-	-	-	58	0
11	ಟಿ. ನರಸೀಪುರ	-	-	-	87	8
	ಒಟ್ಟು					
<b>V</b>	ಮಂಡ್ಯ ಜಿಲ್ಲೆ					
1	ಮಳವಳ್ಳಿ	0	0	0	31	0
2	ಮದ್ದೂರು	0	0	0	23	1
3	ಮೆಲುಕೋಟೆ	0	0	0	21	0
4	ಮಂಡ್ಯ	0	0	0	33	0
5	ಶ್ರೀರಂಗಪಟ್ಟಣ	0	0	0	0	0
6	ನಾಗಮಂಗಲ	0	0	0	32	5
7	ಕೃಷ್ಣರಾಜ ಪೇಟೆ	0	0	0	6	0
	ಒಟ್ಟು					

<b>VI</b>	<b>ದಕ್ಷಿಣ ಕನ್ನಡ ಜಿಲ್ಲೆ</b>					
1	ಬೆಳ್ತಂಗಡಿ	-	-	-	100	77
2	ಮೊಡಬಿದ್ರಿ	-	-	-	172	63
3	ಮಂಗಳೂರು ನಗರ ಉತ್ತರ	-	-	-	220	105
4	ಮಂಗಳೂರು ನಗರ ದಕ್ಷಿಣ	-	-	-	245	98
5	ಮಂಗಳೂರು	-	-	-	310	147
6	ಬಂಟ್ವಾಳ	-	-	-	171	105
7	ಪುತ್ತೂರು	-	-	-	123	84
8	ಸುಳೈ	-	-	-	6	21
	<b>ಒಟ್ಟು</b>					
<b>VII</b>	<b>ಚಾಮರಾಜ ನಗರ ಜಿಲ್ಲೆ</b>					
1	ಹನೂರು	0	0	0	26	12
2	ಕೊಳ್ಳೇಗಾಲ	0	0	0	48	13
3	ಚಾಮರಾಜ ನಗರ	0	0	0	23	1
4	ಗುಂಡ್ಲುಪೇಟೆ	0	0	0	23	9
	<b>ಒಟ್ಟು</b>					
<b>VIII</b>	<b>ಉಡುಪಿ ಜಿಲ್ಲೆ</b>					
1	ಬೈಂದೂರು	-	-	-	14	24
2	ಕುಂದಾಪುರ	-	-	-	10	27
3	ಉಡುಪಿ	-	-	-	13	31
4	ಕಾಪು	-	-	-	17	31
5	ಕಾರ್ಕಳ	-	-	-	4	34
	<b>ಒಟ್ಟು</b>					
<b>D</b>	<b>ಬೆಳಗಾಂ ವಿಭಾಗ:-</b>					
<b>I</b>	<b>ಬೆಳಗಾಂ ಜಿಲ್ಲೆ</b>					
1	ನಿಪ್ಪಾಣಿ	-	-	-	1001	-
2	ಚಿಕ್ಕೋಡಿ- ಸದಲಗ	-	-	-		-
3	ಅಥಣಿ	-	-	-		-
4	ಕಾಗವಾಡ	-	-	-		-
5	ಕುಡಚಿ	-	-	-		-
6	ರಾಯಬಾಗ್	-	-	-		-
7	ಹುಕ್ಕೇರಿ	-	-	-		-
8	ಅರಭಾವಿ	-	-	-		-
9	ಗೋಕಾಕ	-	-	-		-
10	ಯಮಕನಮರಡಿ	-	-	-		-
11	ಬೆಳಗಾಂವ ಉತ್ತರ	-	-	-		-
12	ಬೆಳಗಾಂವ ದಕ್ಷಿಣ	-	-	-		-
13	ಬೆಳಗಾಂವ ಗ್ರಾ	-	-	-		-
14	ಖಾನಾಪುರ	-	-	-		-
15	ಕಿತ್ತೂರು	-	-	-		-
16	ಬೈಲಹೊಂಗಲ	-	-	-		-
17	ಸೌಂದತ್ತಿ ಯಲ್ಲಮ್ಮ	-	-	-		-
18	ರಾಮದುರ್ಗ	-	-	-		-
	<b>ಒಟ್ಟು</b>					
<b>II</b>	<b>ಬಿಜಾಪುರ ಜಿಲ್ಲೆ</b>					
1	ಮುದ್ದೇಬಿಹಾಳ	-	-	-	8	2
2	ದೇವರಹಿಪ್ಪರಗಿ	-	-	-	29	3
3	ಬಸವನ ಬಾಗೇವಾಡಿ	-	-	-	37	1
4	ಬಬಲೇಶ್ವರ	-	-	-	45	4

5	ವಿಜಾಪುರ ನಗರ	-	-	-	251	36
6	ನಾಗರಾಣ	-	-	-	82	24
7	ಇಂಡಿ	-	-	-	35	14
8	ಸಿಂಧಗಿ	-	-	-	30	22
	ಒಟ್ಟು					
<b>III</b>	<b>ಧಾರವಾಡ ಜಿಲ್ಲೆ</b>					
1	ನವಲಗುಂದ	-	-	-	72	-
2	ಕುಂದಗೊಳ್	-	-	-	28	-
3	ಧಾರವಾಡ ಗ್ರಾಮೀಣ	-	-	-	88	-
4	ಹುಬ್ಬಳ್ಳಿ- ಧಾರವಾಡ ಪೂರ್ವ	-	-	-	150	-
5	ಹುಬ್ಬಳ್ಳಿ- ಧಾರವಾಡ ಸೆಂಟ್ರಲ್	-	-	-	212	34
6	ಹುಬ್ಬಳ್ಳಿ- ಧಾರವಾಡ ಪಶ್ಚಿಮ	-	-	-	150	126
7	ಕಲಘಟಗಿ	-	-	-	18	6
	ಒಟ್ಟು					
<b>IV</b>	<b>ಉತ್ತರ ಕನ್ನಡ ಜಿಲ್ಲೆ</b>					
1	ಹಳಿಯಾಳ್	0	0	0	15	0
2	ಕಾರವಾರ	0	0	0	17	0
3	ಕುಮಟಾ	0	0	0	52	0
4	ಭಟ್ಕಳ	0	0	0	97	0
5	ಸಿಸಿ	0	0	0	93	0
6	ಯಲ್ಲಾಪುರ	0	0	0	85	0
	ಒಟ್ಟು	0	0	0	359	0
<b>V</b>	<b>ಹಾವೇರಿ ಜಿಲ್ಲೆ</b>					
1	ಹಾನಗಲ್	0	0	0	113	45
2	ಶಿಗ್ಗಂವ್	0	0	0	290	0
3	ಹಾವೇರಿ	0	0	0	25	34
4	ಬ್ಯಾಡಗಿ	0	0	0	25	0
5	ಹಿರೇಕೆರೂರು	0	0	0	30	22
6	ರಾಣಿಬೆನ್ನೂರು	0	0	0	67	5
	ಒಟ್ಟು					
<b>VI</b>	<b>ಗದಗ ಜಿಲ್ಲೆ</b>					
1	ಶಿರಹಟ್ಟಿ	-	-	-	99	40
2	ಗದಗ್	-	-	-	134	60
3	ರೋಣ	-	-	-	35	40
4	ನರಗುಂದ	-	-	-	15	10
	ಒಟ್ಟು					
<b>VII</b>	<b>ಬಾಗಲಕೋಟೆ ಜಿಲ್ಲೆ</b>					
1	ಮುಧೋಳ	-	-	-	38	-
2	ತೇರದಾಳ	-	-	-	41	-
3	ಜಮಖಂಡಿ	-	-	-	134	-
4	ಬೀಳಗಿ	-	-	-	12	-
5	ಬಾದಾಮಿ	-	-	-	17	-
6	ಬಾಗಲಕೋಟೆ	-	-	-	135	-
7	ಹುನಗುಂದ	-	-	-	18	-
	ಒಟ್ಟು ಮೊತ್ತ	ಈ ಸಾಲಿನಲ್ಲಿ ಯೋಜನೆ ಇರುವುದಿಲ್ಲ	ಈ ಸಾಲಿನಲ್ಲಿ ಯೋಜನೆ ಇರುವುದಿಲ್ಲ	ಈ ಸಾಲಿನಲ್ಲಿ ಯೋಜನೆ ಇರುವುದಿಲ್ಲ	13398	3616

ಕರ್ನಾಟಕ ಅಲ್ಪಸಂಖ್ಯಾತರ ಅಭಿವೃದ್ಧಿ ನಿಗಮ ನಿಯಮಿತ, ಬೆಂಗಳೂರು

New / Revise

2017-18ನೇ ಸಾಲಿನ ಆರ್ಥಿಕ ಹಾಗೂ ಭೌತಿಕ ಗುರಿ ಮತ್ತು ಸಾಧನೆಯ ವಿವರ

(ರೂ.ಲಕ್ಷಗಳಲ್ಲಿ)

ಕ್ರ. ಸಂ	ಯೋಜನೆಯ ಹೆಸರು / ಲೆಕ್ಕ ಶೀರ್ಷಿಕೆ	ಗುರಿ		ಅಯವ್ಯಯವನ್ನು ನಗದಿಪಡಿಸಿದ ಮೊತ್ತ	ಸರ್ಕಾರದಿಂದ ಬಡುಗತಿಯಾದ ಮೊತ್ತ	ಸಾಧನೆ	
		ಭೌತಿಕ	ಆರ್ಥಿಕ			ಭೌತಿಕ	ಆರ್ಥಿಕ
1	ಅರಿವು ಸಾಲ ಯೋಜನೆ 4225-03-190-0-03-211	25000	10000.00	10000.00	10000.00	28141	10517.93
	ಸಿ.ಇ.ಟಿ.ಯೋಜನೆ					ಒಟ್ಟು	28141
2	ಗೃಹ ನಿರ್ಮಾಣ - ಮಾರ್ಚೆನ್ ಹಣ ಸಾಲ ಯೋಜನೆ 4225-03-190-0-03-211	2000	2000.00	2000.00	2000.00	1403	1023.00
3	ಮೈಕ್ರೋ ಸಾಲ ಮತ್ತು ಸಹಾಯಧನ ಯೋಜನೆ 4225-03-190-0-03-211 & 2225-03-102-0-11-059	24000	2400.00	2400.00	2400.00	16497	1649.70
4	ಸ್ವಯಂ ಉದ್ಯೋಗ ಯೋಜನೆ 2225-03-102-0-11-059	4000	3050.00	3050.00	3050.00	2772	2761.80
5	ಗಂಗಾ ಕಲ್ಯಾಣ ಯೋಜನೆ 2225-03-102-0-11-059	1930	4000.00	4000.00	4000.00	3120	4348.99
6	ಶ್ರಮಶಕ್ತಿ ಸಾಲ ಯೋಜನೆ 4225-03-190-0-03-211 & 2225-03-102-0-11-059	8000	4000.00	4000.00	4000.00	12129	3820.15
7	ಭೂ ಖರೀದಿ ಯೋಜನೆ 4225-03-190-0-03-211 & 2225-03-102-0-11-059	100	1000.00	1000.00	1000.00	75	750.00
	ಒಟ್ಟು	65030	26450.00	26450.00	26450.00	64137	24871.57
II	ಹೊಸ ಯೋಜನೆಗಳು						
1	ಅಲ್ಪಸಂಖ್ಯಾತರ ರೈತರ ಕಲ್ಯಾಣ ಯೋಜನೆ 4225-03-190-0-03-211 & 2225-03-102-0-11-059	1000	1000.00	1000.00	1000.00	221	221.00
2	ಪರುಸಂಗೋಪನಗೆ ಉತ್ತೇಜನ 4225-03-190-0-03-211 & 2225-03-102-0-11-059	2500	1000.00	1000.00	1000.00	1795	718.00
3	ಮನೆ ಮಳಿಗೆ ಯೋಜನೆ 4225-03-190-0-03-211 & 2225-03-102-0-11-059	100	500.00	500.00	500.00	0	0
4	ಅಲ್ಪಸಂಖ್ಯಾತರ ಟ್ಯಾಕ್ಸಿ ಚಾಲಕರ ಕಲ್ಯಾಣ ಯೋಜನೆ (ಸಹಾಯಧನ ಮಾತ್ರ) 2225-03-102-0-11-059	500	1500.00	1500.00	1500.00	384	1152.00
5	ಆಟೋ ಸರ್ವಿಸ್, ಆಟೋ ಮೊಬೈಲ್, ಬಿದರಿ ಮತ್ತು ರೇಷ್ಮೆ ಚಟುವಟಿಕೆಗಳಿಗೆ ತರಬೇತಿ ಪ್ರೋತ್ಸಾಹ ಮತ್ತು ಮೂಲಭೂತ ಸೌಕರ್ಯ 4225-03-190-0-03-211 & 2225-03-102-0-11-059	680	1000.00	1000.00	1000.00	506	373.55
6	ಪ್ರವಾಸಿ ಸಾಲದ ಯೋಜನೆ (ಸಾಲ) 4225-03-190-0-03-211	33	330.00	330.00	330.00	13	110
	ಒಟ್ಟು ಹೊಸ ಯೋಜನೆ	4813	5330.00	5330.00	5330.00	2919	2574.55
	ಚನ್ನಪಟ್ಟಣ ಮತ್ತು ಬೀದರ್‌ನಲ್ಲಿ ಕ್ರಾಫ್ಟ್ ಪಾರ್ಕ್‌ಗೆ ಜಾಗ/ಭೂಮಿ ಖರೀದಿಸಲು 4225-03-190-0-03-211		1220.00	1220.00	1220.00	0	0
			6550.00	6550.00	6550.00	2919	2574.55
	ಒಟ್ಟಾರೆ	69843	33000.00	33000.00	33000.00	67056	27446.12

ಕರ್ನಾಟಕ ಅಲ್ಪಸಂಖ್ಯಾತರ ಅಭಿವೃದ್ಧಿ ನಿಗಮ ನಿಯಮಿತ, ಬೆಂಗಳೂರು  
2018-19ನೇ ಸಾಲಿನ ಆರ್ಥಿಕ ಹಾಗೂ ಭೌತಿಕ ಗುರಿ ಮತ್ತು ಸಾಧನೆ

ಕ್ರ.ಸಂ	ಯೋಜನೆಯ ಹೆಸರು / ಲೆಕ್ಕ ಶೀರ್ಷಿಕೆ	ನಿಗಮದಲ್ಲಿ ನಿಗದಿಪಡಿಸಿದ ಗುರಿ		ಆಯವ್ಯಯದಲ್ಲಿ ನಿಗದಿಪಡಿಸಿದ ಮೊತ್ತ	ಸರ್ಕಾರದಿಂದ ಒಡುಗಡೆಯಾದ ಮೊತ್ತ	ಸಾಧನೆ	
		ಭೌತಿಕ	ಆರ್ಥಿಕ			ಭೌತಿಕ	ಆರ್ಥಿಕ
1	ಅರಿವು ಸಾಲ ಯೋಜನೆ	24000	9210.00	9210.00	9210.00	23400	9210.00
2	ಗೃಹ ನಿರ್ಮಾಣ - ಮಾರ್ಜಿನ್ ಹಣ ಸಾಲ ಯೋಜನೆ	1000	1000.00	1000.00	1000.00		300.00
3	ಮೈಕ್ರೋ ಸಾಲ ಮತ್ತು ಸಹಾಯಧನ ಯೋಜನೆ	10000	1000.00	1000.00	1000.00	9500	950.00
4	ಸ್ವಯಂ ಉದ್ಯೋಗ ಯೋಜನೆ	3599	3200.00	3200.00	3200.00	3490	3145.00
5	ಗಂಗಾ ಕಲ್ಯಾಣ ಯೋಜನೆ	2284	4000.00	4000.00	4000.00	1020	1608.12
6	ಶ್ರಮಶಕ್ತಿ ಸಾಲ ಯೋಜನೆ	4640	2320.00	2320.00	2320.00	7211	3605.50
7	ಭೂ ಖರೀದಿ ಯೋಜನೆ	50	500.00	500.00	500.00	94	460.00
8	ಅಲ್ಪಸಂಖ್ಯಾತರ ರೈತರ ಕಲ್ಯಾಣ ಯೋಜನೆ	400	400.00	400.00	400.00	280	280.00
9	ಪಶುಸಂಗೋಪನೆಗೆ ಉತ್ತೇಜನ	2000	800.00	800.00	800.00	1900	760.00
10	ಅಲ್ಪಸಂಖ್ಯಾತರ ಟ್ಯಾಕ್ಸಿ ಚಾಲಕರ ಕಲ್ಯಾಣ ಯೋಜನೆ (ಸಹಾಯಧನ ಮಾತ್ರ)	633	1900.00	1900.00	1900.00	540	1620.00
11	ಅಟೋ ಸರ್ವಿಸ್, ಅಟೋ ಮೊಬೈಲ್, ಬಿದರಿ ಮತ್ತು ರೇಷ್ಮೆ, ಚನ್ನಪಟ್ಟಣ ಕರಕುಶಲ ಚಟುವಟಿಕೆಗಳಿಗೆ ತರಬೇತಿ ಪ್ರೋತ್ಸಾಹ ಮತ್ತು ಮೂಲಭೂತ ಸೌಕರ್ಯ	630	400.00	400.00	400.00	400	265.00
12	ಪ್ರವಾಸಿ ಸಾಲದ ಯೋಜನೆ (ಸಾಲ)	20	200.00	200.00	200.00	10	100.00
13	ಮನೆ ಮಳಿಗೆ ಯೋಜನೆ	30	150.00	150.00	150.00		
2018-19ನೇ ಸಾಲಿನ ಹೊಸ ಯೋಜನೆ							
14	ವೃತ್ತಿ ಪ್ರೋತ್ಸಾಹ ಯೋಜನೆ (ಹೊಸ ಯೋಜನೆ 2018-19)	3000	3000.00	3000.00	3000.00	2710	2710.00
15	ಮಹಿಳೆಯರಿಗೆ ಕಾರ್ಯಾರಂಭ (Startup) ಯೋಜನೆ		1500.00	1500.00	1500.00		
	ಒಟ್ಟಾರೆ	52286	29580.00	29580.00	29580.00	50555	25013.62

ಕರ್ನಾಟಕ ಅಲ್ಪಸಂಖ್ಯಾತರ ಅಭಿವೃದ್ಧಿ ನಿಗಮ ನಿಯಮಿತ, ಬೆಂಗಳೂರು

2019-20ನೇ ಸಾಲಿನ ಆರ್ಥಿಕ ಹಾಗೂ ಭೌತಿಕ ಗುರಿ ಮತ್ತು ಸಾಧನೆ

ಕ್ರ. ಸಂ	ಯೋಜನೆಯ ಹೆಸರು / ಲೆಕ್ಕ ಶೀರ್ಷಿಕೆ	ನಿಗಮದಲ್ಲಿ ನಿಗದಿಪಡಿಸಿದ ಗುರಿ		ಆಯವ್ಯಯದಲ್ಲಿ ನಿಗದಿಪಡಿಸಿದ ಮೊತ್ತ	ಪರಿಷ್ಕೃತ ಆಯವ್ಯಯ ಮತ್ತು ಗುರಿ		ಸರ್ಕಾರದಿಂದ ಜಡುಗಡೆಯಾದ ಮೊತ್ತ	ಸಾಧನೆ	
		ಭೌತಿಕ	ಆರ್ಥಿಕ		ಭೌತಿಕ	ಆರ್ಥಿಕ		ಭೌತಿಕ	ಆರ್ಥಿಕ
1	ಅರಿವು ಸಾಲ ಯೋಜನೆ	26000	10610.00	10610.00	19410	7957.50	7957.50	39540	15563.35
2	ಗೃಹ ನಿರ್ಮಾಣ - ಮಾರ್ಜಿನ್ ಹಣ ಸಾಲ ಯೋಜನೆ	1040	1040.00	1040.00	780	780.00	780.00	1040	1040.00
3	ಮೈಕ್ರೋ ಸಾಲ ಮತ್ತು ಸಹಾಯಧನ ಯೋಜನೆ	5000	500.00	500.00	3125	312.50	312.50	136	136.60
4	ಸ್ವಯಂ ಉದ್ಯೋಗ ಯೋಜನೆ	2000	1500.00	1500.00	1000	750.00	750.00	399	390.81
5	ಗಂಗಾ ಕಲ್ಯಾಣ ಯೋಜನೆ	1300	3138.00	3138.00	750	1569.00	1569.00	1669	834.50
6	ಶ್ರಮಶಕ್ತಿ ಸಾಲ ಯೋಜನೆ	3360	1680.00	1680.00	2101	1050.00	1050.00	2957	811.75
7	ಭೂ ಖರೀದಿ ಯೋಜನೆ	70	700.00	700.00	43	437.50	437.50	20	182.70
8	ಅಲ್ಪಸಂಖ್ಯಾತರ ರೈತರ ಕಲ್ಯಾಣ ಯೋಜನೆ	200	200.00	200.00	125	125.00	125.00	7	7.00
9	ಪಶುಸಂಗೋಪನೆಗೆ ಉತ್ತೇಜನ	2000	800.00	800.00	1250	500.00	500.00	782	312.80
10	ಅಲ್ಪಸಂಖ್ಯಾತರ ಟ್ಯಾಕ್ಸಿ ಚಾಲಕರ ಕಲ್ಯಾಣ ಯೋಜನೆ (ಸಹಾಯಧನ ಮಾತ್ರ)	300	900.00	900.00	150	450.00	450.00	117	351.00
11	ಆಟೋ ಸರ್ವಿಸ್, ಆಟೋ ಮೊಬೈಲ್, ಬದರಿ ಮತ್ತು ರೇಷ್ಮೆ, ಚನ್ನಪಟ್ಟಣ ಕರಕುಶಲ ಚಟುವಟಿಕೆಗಳಿಗೆ ತರಬೇತಿ ಪ್ರೋತ್ಸಾಹ ಮತ್ತು ಮೂಲಭೂತ ಸೌಕರ್ಯ	170	200.00	200.00	115	125.00	125.00	1	1.25
12	ಪ್ರವಾಸಿ ಸಾಲದ ಯೋಜನೆ (ಸಾಲ)	20	200.00	200.00	15	150.00	150.00		
13	ಮನೆ ಮಳಿಗೆ ಯೋಜನೆ	20	100.00	100.00	12	62.50	62.50		
14	ವೃತ್ತಿ ಪ್ರೋತ್ಸಾಹ ಯೋಜನೆ (ಹೊಸ ಯೋಜನೆ 2018-19)	672	672.00	672.00	336	336.00	336.00	151	151.00
15	ಮಹಿಳೆಯರಿಗೆ ಕಾರ್ಯಾರಂಭ (Startup) ಯೋಜನೆ.	1000	500.00	500.00	750	375.00	375.00		
	ಒಟ್ಟಾರೆ	43152	22740.00	22740.00	29962	14980.00	14980.00	46819	19782.76

ಕರ್ನಾಟಕ ಅಲ್ಪಸಂಖ್ಯಾತರ ಅಭಿವೃದ್ಧಿ ನಿಗಮ ನಿಯಮಿತ

ಅರಿವು ಯೋಜನೆಗೆ ಕಳೆದ 5 ವರ್ಷಗಳಿಂದ ನಿಗಮದಿಂದ ಬಿಡುಗಡೆ ಮಾಡಿರುವ ಅನುದಾನದ ಮತ್ತು ವಿದ್ಯಾರ್ಥಿಗಳ ವಿವರ

ರೂ. ಲಕ್ಷಗಳಲ್ಲಿ

I NO	District	2017-18		2018-19		2019-20		2020-21		2021-22	
		Achivement		Achivement		Achivement		Achivement		Achivement	
		No. Of Students	Released Amount	No. Of Students	Released Amount	No. Of Students	Released Amount	No. Of Students	Released Amount	No. Of Students	Released Amount
	Bengaluru Division										
1	Bangalore Urban	5327	1406.94	3572	1255.85	5726	2316.21	1059	299.47	591	294.21
2	Bangalore (Rural)	143	64.4	147	54.10	353	138.95	46	10.80	40	14.37
3	Ramanagar	581	194.1	487	134.04	653	192.19	152	41.82	130	51.64
4	Kolar	741	132.84	629	252.95	1195	448.20	84	33.75	178	97.34
5	Chickaballapura	253	229.9	619	176.40	1108	423.88	71	24.62	120	45.26
6	Chitradurga	438	144.7	582	192.21	638	233.69	74	19.29	77	33.83
7	Tumkur	672	251.13	733	311.97	966	442.44	120	34.35	175	80.75
8	Shivmogga	859	311.01	851	241.27	1311	440.10	161	49.35	176	72.18
9	Davanagere	811	288.25	792	281.19	1111	476.22	281	81.63	182	82.51
	Gulbarga Division										
10	Raichur	669	279.72	835	329.00	945	413.11	135	42.47	157	80.31
11	Koppal	357	147.73	299	107.13	420	190.98	54	16.77	81	35.96
12	Bellary	835	201.6	736	359.02	817	475.14	22	6.82	117	56.02
13	Bidar	1679	593.1	1303	509.85	3508	1430.99	317	98.28	559	281.40
14	Gulbarga	1972	662.3	1251	547.53	1994	1124.20	1293	393.96	795	408.54
15	Yadgir	453	163.7	260	107.51	387	169.15	41	21.03	98	50.64
	Mysore Division										
16	Chikmagalur	381	178.51	512	227.34	598	271.73	62	23.23	75	33.96
17	Hassan	449	182.16	504	208.00	557	277.79	33	16.52	89	34.79
18	Kodagu	37	19.82	142	60.26	161	64.35	8	3.74	24	12.76
19	Mysore	1514	533.78	1048	355.65	1659	563.68	291	92.17	248	92.90
20	Mandya	183	84.32	173	82.29	245	113.73	13	10.54	21	7.68
21	Dak.Kannada	4226	1789.66	3130	932.99	6698	1931.66	695	202.68	428	203.30
22	Chamarajanagar	169	262.62	108	44.92	159	89.97	8	2.34	27	16.84
23	Udupi	560	250.28	467	184.36	721	318.98	279	82.08	91	35.82
	Belgaum Division										
24	Belgaum	1933	850.59	2059	819.74	2446	1022.69	553	152.61	335	134.69
25	Bijapur	671	520.29	1492	557.37	1828	789.42	113	64.64	302	158.46
26	Dharwad	590	304.46	1210	413.35	1445	477.33	30	24.64	96	37.97
27	Uttara Kannada	182	87.34	249	118.70	403	199.60	56	22.18	44	14.80
28	Haveri	601	182.62	474	144.46	695	214.35	30	9.86	82	43.73
29	Gadag	205	47.81	241	109.15	321	149.14	6	1.81	26	12.08
30	Bagalkote	650	152.25	298	91.39	472	163.49	49	16.00	75	30.46
	<b>TOTAL</b>	<b>28141</b>	<b>10517.93</b>	<b>23,400</b>	<b>9,210.00</b>	<b>39,540</b>	<b>15,563.35</b>	<b>6,136</b>	<b>1,899.44</b>	<b>5439</b>	<b>2555.20</b>



ಕರ್ನಾಟಕ ಅಲ್ಪಸಂಖ್ಯಾತರ ಅಭಿವೃದ್ಧಿ ನಿಗಮ ನಿಯಮಿತ, ಬೆಂಗಳೂರು

2020-21ನೇ ಸಾಲಿನ ಭೌತಿಕ ಮತ್ತು ಆರ್ಥಿಕ ಗುರಿ ಹಾಗೂ ಸಾಧನೆ -ಆಗಸ್ಟ್/31/2022 ವರೆಗೆ

ಕ್ರ. ಸಂ	ಯೋಜನೆಯ ಹೆಸರು	ನಿಗಮದಲ್ಲಿ ನಿಗದಿ ಪಡಿಸಿದ ಗುರಿ		ಸರ್ಕಾರದಿಂದ ಬಿಡುಗಡೆಯಾದ ಮೊತ್ತ	ಸಾಧನೆ	
		ಭೌತಿಕ	ಆರ್ಥಿಕ		ಭೌತಿಕ	ಆರ್ಥಿಕ
1	ಅರಿವು ಸಾಲ ಯೋಜನೆ	4000	2400.00	1200.00	6136	1899.44
2	ಗೃಹ ನಿರ್ಮಾಣ - ಮಾರ್ಜಿನ್ ಹಣ ಸಾಲ ಯೋಜನೆ	100	100.00	50.00	133	100.00
3	ಮೈಕ್ರೋ ಸಾಲ ಯೋಜನೆ	1500	150.00	112.50	397	39.70
4	ವ್ಯಯಕ್ತಿಕ ಮೈಕ್ರೋ ಸಾಲ ಯೋಜನೆ(ಕೋವಿಡ್)	18790	1879.00	1879.00	13844	1384.40
5	ಸ್ವಯಂ ಉದ್ಯೋಗ ಯೋಜನೆಯನ್ನು ವೃತ್ತಿ ಪ್ರೋತ್ಸಾಹ ಯೋಜನೆಯಲ್ಲಿ ವಿಲೀನಗೊಳಿಸಿ ಗರಿಷ್ಠ ಸಾಲ ರೂ.1,00,000/-50% ಸಹಾಯಧನ	600	600.00	600.00	593	593.00
6	ಗಂಗಾ ಕಲ್ಯಾಣ ಯೋಜನೆ	340	713.00	713.00		1000.00
7	ಶ್ರಮಶಕ್ತಿ ಸಾಲ ಯೋಜನೆ	1100	550.00	412.50	1622	530.00
8	ಅಲ್ಪಸಂಖ್ಯಾತರ ರೈತರ ಕಲ್ಯಾಣ ಯೋಜನೆ	60	60.00	45.00	18	18.00
9	ಪಶುಸಂಗೋಪನೆಗೆ ಉತ್ತೇಜನ	300	120.00	90.00	166	66.40
10	ಅಲ್ಪಸಂಖ್ಯಾತರ ಟ್ಯಾಕ್ಸಿ ಚಾಲಕರ ಕಲ್ಯಾಣ ಯೋಜನೆ (ಸಹಾಯಧನ ಮಾತ್ರ) ರೂ.75,000/-ಮಾತ್ರ) ಆಟೋ ಗೂಡ್ಸ್ ವಾಹನ	516	387.00	387.00	43	32.25
11	ಆಟೋ ಸರ್ವಿಸ್, ಆಟೋ ಮೊಬೈಲ್, ಬಿದರಿ ಮತ್ತು ರೇಷ್ಮೆ ಚಿನ್ನಪಟ್ಟಣ ಕರಕುಶಲ ಚಟುವಟಿಕೆಗಳಿಗೆ ತರಬೇತಿ ಪ್ರೋತ್ಸಾಹ ಮತ್ತು ಮೂಲಭೂತ ಸೌಕರ್ಯ	66	75.00	75.00	26	25.50
12	ಮನೆ ಮಳಿಗೆ	24	120.00	90.00		
	ಆಡಳಿತಾತ್ಮಕ ವೆಚ್ಚ					1146.88
	IEC/IT ವೆಚ್ಚ					
	ಒಟ್ಟು	27396	7154.00	5654.00	22978	6835.57

ಕರ್ನಾಟಕ ಅಲ್ಪಸಂಖ್ಯಾತರ ಅಭಿವೃದ್ಧಿ ನಿಗಮ ನಿಯಮಿತ

2021-22ನೇ ಸಾಲಿನ ಗುರಿ ಮತ್ತು ಸಾಧನೆ 31/08/2022 ರವರೆಗೆ

(ರೂ.ಲಕ್ಷಗಳಲ್ಲಿ)

ಕ್ರ.ಸಂ	ಯೋಜನೆಯ ಹೆಸರು	TOTAL 2021-22 TARGET		ಸರ್ಕಾರದಿಂದ ಬಿಡುಗಡೆಯಾದ ಮೊತ್ತ	ಸಾಧನೆ	
		ಭೌತಿಕ	ಆರ್ಥಿಕ	ಆರ್ಥಿಕ	ಭೌತಿಕ	ಆರ್ಥಿಕ
1	ಅರಿವು ಸಾಲ ಯೋಜನೆ	4324	1,725.00	1,725.00	5439	2,555.21
2	ಮೈಕ್ರೋ ಸಾಲ ಯೋಜನೆ	2500	250.00	250.00	201	20.10
3	ಗಂಗಾ ಕಲ್ಯಾಣ ಯೋಜನೆ	238	500.00	500.00		1,000.00
4	ವೈಯಕ್ತಿಕ ಮೈಕ್ರೋ ಸಾಲ ಯೋಜನೆ (Covid-19)	10000	1,000.00	1,000.00	6636	663.30
5	ಟ್ಯಾಕ್ಸಿ/ಗೂಡ್ಸ್/ಪ್ಯಾಸೆಂಜರ್ ಆಟೋ ವಾಹನ ಖರೀದಿ ಸಹಾಯಧನ ಯೋಜನೆ (ಸಹಾಯಧನ ಮಾತ್ರ)	1333	1,000.00	1,000.00	275	195.00
6	ಶ್ರಮಶಕ್ತಿ ಸಾಲ ಯೋಜನೆ	600	300.00	300.00	352	129.25
7	ಆಡಳಿತಾತ್ಮಕ ವೆಚ್ಚ		615.00	615.00		1,268.28
8	IEC/IT ವೆಚ್ಚ		110.00	110.00		100.00
	ಒಟ್ಟು	18995	5,500.00	5,500.00	12903	5,931.14