

**ಕರ್ನಾಟಕ ವಿಧಾನಪರಿಷತ್ತು**

ಚುಕ್ಕೆ ಗುರುತಿಲ್ಲದ ಪ್ರಶ್ನೆ ಸಂಖ್ಯೆ	:	920 (1079)
ಸದಸ್ಯರ ಹೆಸರು	:	ಶ್ರೀ ಜಿ.ಕೆ ಹರಿಪ್ರಸಾದ್ (ವಿಧಾನ ಸಭೆಯಿಂದ ಚುನಾಯಿತರಾದವರು)
ಉತ್ತರಿಸಬೇಕಾದ ದಿನಾಂಕ	:	21-09-2021
ಉತ್ತರಿಸುವ ಸಚಿವರು	:	ಮಾನ್ಯ ನಗರಾಭಿವೃದ್ಧಿ ಸಚಿವರು

ಕ್ರ. ಸಂ.	ಪ್ರಶ್ನೆ	ಉತ್ತರ
ಅ)	ಕಳೆದ 5 ವರ್ಷಗಳಲ್ಲಿ ನಗರಾಭಿವೃದ್ಧಿ ಇಲಾಖೆಯಿಂದ ಇಲಾಖೆಯ ವಿವಿಧ ಲೆಕ್ಕ ಶೀರ್ಷಿಕೆಗಳಡಿಯಲ್ಲಿ ಜಡುಗಡೆ ಮಾಡಿರುವ ಒಟ್ಟು ಅನುದಾನವೆಷ್ಟು; (ಜಿಲ್ಲಾವಾರು ಪೂರ್ಣ ಮಾಹಿತಿ ನೀಡುವುದು)	<p><b>ಪೌರಾಡಳಿತ ನಿರ್ದೇಶನಾಲಯ</b></p> <p>ಕಳೆದ 5 ವರ್ಷಗಳಲ್ಲಿ ನಗರಾಭಿವೃದ್ಧಿ ಇಲಾಖೆಯಿಂದ ಇಲಾಖೆಯ 14ನೇ / 15ನೇ ಹಣಕಾಸು ಆಯೋಗದ ಅನುದಾನ, ಕೇಂದ್ರ ಪುರಸ್ಕೃತ ಅಮೃತ್ ಯೋಜನೆಯಡಿ, ಎಸ್.ಎಫ್.ಸಿ. ವೇತನಾನುದಾನ, ಎಸ್.ಎಫ್.ಸಿ. ವಿದ್ಯುತ್ ಶುಲ್ಕ ಯೋಜನೆ, ಎಸ್.ಎಫ್.ಸಿ. ಮುಕ್ತ ನಿಧಿ, ಎಸ್.ಎಫ್.ಸಿ. ಕುಡಿಯುವ ನೀರು, ಎಸ್.ಎಫ್.ಸಿ. ವಿಶೇಷ ಅನುದಾನ ಮತ್ತು ಸ್ವಚ್ಛಭಾರತ ಯೋಜನೆಯ ಅನುದಾನದಡಿಯ ಲೆಕ್ಕ ಶೀರ್ಷಿಕೆಗಳಡಿಯಲ್ಲಿ ಜಡುಗಡೆಯಾಗಿರುವ ವಿವರಗಳನ್ನು ಅನುಬಂಧ -1 ರಲ್ಲಿ ಲಗತ್ತಿಸಿದೆ.</p> <p>ನಗರೋತ್ಥಾನ (ಮುನಿಸಿಪಾಲಟ)-3ನೇ ಹಂತದ ಯೋಜನೆ, ರೂ.50 ಕೋಟಿಗಳ ವಿಶೇಷ ಅನುದಾನ, ಕಲ್ಬುರ್ಗಿ ಸಚಿವ ಸಂಪುಟ ಅನುಮೋದಿತ ನಗರೋತ್ಥಾನ ಯೋಜನೆ, ಮಹಾನಗರ ಪಾಲಿಕೆಗಳ ರೂ.100 ಕೋಟಿ 3ನೇ ಹಂತದ ಯೋಜನೆ, ಮಹಾ ನಗರಪಾಲಿಕೆಗಳ ವಿಶೇಷ ಅನುದಾನ ಮತ್ತು ಮಹಾತ್ಮ ಗಾಂಧಿ ನಗರ ವಿಕಾಸ ಯೋಜನೆಯಡಿ ಜಡುಗಡೆಯಾದ ಅನುದಾನದ ವಿವರಗಳನ್ನು ಅನುಬಂಧ-2ರಲ್ಲಿ ಲಗತ್ತಿಸಿದೆ.</p> <p>ಕಳೆದ 5 ವರ್ಷಗಳಲ್ಲಿ ನಗರಾಭಿವೃದ್ಧಿ ಇಲಾಖೆಯಿಂದ ಇಲಾಖೆಯ ವಿವಿಧ ಲೆಕ್ಕ ಶೀರ್ಷಿಕೆಗಳಡಿಯಲ್ಲಿ ಜಡುಗಡೆ ಮಾಡಿರುವ ಜಿಲ್ಲಾವಾರು ಮಾಹಿತಿಯನ್ನು ಅನುಬಂಧ - 3 ರಿಂದ 17ರಲ್ಲಿ ಲಗತ್ತಿಸಿದೆ.</p> <ol style="list-style-type: none"> <li>1) 14ನೇ ಹಣಕಾಸು ಆಯೋಗದ ಅನುದಾನ - ಅನುಬಂಧ-3</li> <li>2) 15ನೇ ಹಣಕಾಸು ಆಯೋಗ ಅನುದಾನ - ಅನುಬಂಧ -4</li> <li>3) ಕೇಂದ್ರ ಪುರಸ್ಕೃತ ಅಮೃತ್ ಯೋಜನೆ - ಅನುಬಂಧ - 5</li> <li>4) ಎಸ್.ಎಫ್.ಸಿ. ವೇತನಾನುದಾನ - ಅನುಬಂಧ -6</li> <li>5) ಎಸ್.ಎಫ್.ಸಿ. ವಿದ್ಯುತ್ ಶುಲ್ಕ ಯೋಜನೆ - ಅನುಬಂಧ-7</li> <li>6) ಎಸ್.ಎಫ್.ಸಿ ಮುಕ್ತನಿಧಿ ಅನುದಾನ - ಅನುಬಂಧ-8</li> <li>7) ಎಸ್.ಎಫ್.ಸಿ ಕುಡಿಯುವ ನೀರು ಅನುದಾನ - ಅನುಬಂಧ-9</li> <li>8) ಎಸ್.ಎಫ್.ಸಿ ವಿಶೇಷ ಅನುದಾನ - ಅನುಬಂಧ -10.</li> <li>9) ಸ್ವಚ್ಛ ಭಾರತ ಯೋಜನೆ - ಅನುಬಂಧ - 11</li> </ol>

10) ನಗರೋತ್ಥಾನ (ಮುನಿಸಿಪಾಲಟಿ)-3ನೇ ಹಂತದ ಯೋಜನೆ-  
ಅನುಬಂಧ-12

11) ರೂ.50 ಕೋಟಿಗಳ ವಿಶೇಷ ಅನುದಾನ - ಅನುಬಂಧ-13

12) ಕಲ್ಬುರ್ಗಿ ಸಚಿವ ಸಂಪುಟ ಅನುಮೋದಿತ ನಗರೋತ್ಥಾನ  
ಯೋಜನೆ - ಅನುಬಂಧ-14

13) ಮಹಾನಗರ ಪಾಲಿಕೆಗಳ ರೂ.100 ಕೋಟಿ 3ನೇ ಹಂತದ  
ಯೋಜನೆ-ಅನುಬಂಧ-15

14) ಮಹಾ ನಗರಪಾಲಿಕೆಗಳ ವಿಶೇಷ ಅನುದಾನ ಅನುಬಂಧ-16  
ಮಹಾತ್ಮ ಗಾಂಧಿ ನಗರ ವಿಕಾಸ ಯೋಜನೆ- ಅನುಬಂಧ-17

**ಕೆ.ಯು.ಐ.ಡಿ.ಎಫ್.ಸಿ**

ಕಳೆದ 5 ವರ್ಷಗಳಲ್ಲಿ ಕರ್ನಾಟಕ ನಗರ ಮೂಲಸೌಕರ್ಯ ಅಭಿವೃದ್ಧಿ ಮತ್ತು ಹಣಕಾಸು ನಿಗಮ ನಿಯಮಿತ (ಕೆ.ಯು.ಐ.ಡಿ.ಎಫ್.ಸಿ) ಸಂಸ್ಥೆಯಿಂದ ಕೈಗೆತ್ತಿಕೊಳ್ಳಲಾದ ವಿವಿಧ ಯೋಜನೆಗಳ ಲೆಕ್ಕ ಶೀರ್ಷಿಕೆಗಳಡಿಯಲ್ಲಿ ಬಿಡುಗಡೆ, ಖರ್ಚು ಮತ್ತು ಉಳಕೆಯಾಗಿರುವ ಅನುದಾನದ ವಿವರಗಳನ್ನು ಅನುಬಂಧ-19ರಲ್ಲಿ ನೀಡಲಾಗಿದೆ.

**ಬಿ.ಐ.ಎಂ.ಪಿ**

ಕಳೆದ 5 ವರ್ಷಗಳಲ್ಲಿ ಬೃಹತ್ ಬೆಂಗಳೂರು ಮಹಾನಗರ ಪಾಲಿಕೆಗೆ ವಿವಿಧ ಲೆಕ್ಕ ಶೀರ್ಷಿಕೆಗಳಡಿಯಲ್ಲಿ ಬಿಡುಗಡೆ ಮಾಡಿರುವ ಒಟ್ಟು ಅನುದಾನದ ವಿವರ

(ರೂ.ಕೋಟಿಗಳಲ್ಲಿ)

ಕ್ರ. ಸಂ.	ವರ್ಷ	ಬಿಡುಗಡೆಯಾದ ಅನುದಾನ
1	2016-17	2877.10
2	2017-18	3754.68
3	2018-19	3283.64
4	2019-20	2206.77
5	2020-21	3512.20

**ಐ.ಡಿ.ಎ:**

ನಗರಾಭಿವೃದ್ಧಿ ಇಲಾಖೆಯಿಂದ ಬೆಂಗಳೂರು ಅಭಿವೃದ್ಧಿ ಪ್ರಾಧಿಕಾರಕ್ಕೆ ಬೆಳ್ಳಂದೂರು ಹಾಗೂ ವರ್ತೂರು ಕೆರೆ ಯ ಪುನಶ್ಚೇತನ ಕಾಮಗಾರಿಗಾಗಿ ಬಿಡುಗಡೆಯಾದ ಅನುದಾನದ ವಿವರಗಳು ಈ ಕೆಳಕಂಡಂತಿವೆ.

ಕ್ರ ಸಂ	ವರ್ಷ	ಮೊತ್ತ (ರೂ. ಕೋಟಿಗಳಲ್ಲಿ)
1	2016-17	-
2	2017-18	50.00
3	2018-19	-
4	2019-20	-
5	2020-21	200.00

ನಗರಾಭಿವೃದ್ಧಿ ಇಲಾಖೆಯಿಂದ 2020-21ನೇ ಸಾಲಿನಲ್ಲಿ ಬೆಂಗಳೂರು ಪಿಆರ್.ಆರ್ ಡೆವಲಪ್ ಮೆಂಟ್ ಕಾರ್ಪೊರೇಷನ್ ಅಮಿಟೆಡ್ ಕಂಪನಿಗೆ ರೂ.100.00 ಕೋಟಿಗಳು ಭೂಸ್ವಾಧೀನ ವೆಚ್ಚಗಳಿಗಾಗಿ ಸಾಲದ ರೂಪದಲ್ಲಿ ಬಿಡುಗಡೆಯಾಗಿರುತ್ತದೆ.

**ಕೆಯುಡಬ್ಲ್ಯೂಎಸ್ & ಡಿಬಿ:**

ಕಳೆದ 5 ವರ್ಷಗಳಲ್ಲಿ ಕರ್ನಾಟಕ ನಗರ ನೀರು ಸರಬರಾಜು ಮತ್ತು ಒಳಚರಂಡಿ ಮಂಡಳಿಯ ಅನುಷ್ಠಾನಗೊಳಿಸುತ್ತಿರುವ ರಾಜ್ಯ ಯೋಜನೆಗಳಿಗೆ ನೀರು ಸರಬರಾಜು ಮತ್ತು ಒಳಚರಂಡಿ ಯೋಜನೆಗಳ ಲೆಕ್ಕಶೀರ್ಷಿಕೆಗಳಡಿಯಲ್ಲಿ ಬಿಡುಗಡೆ ಮಾಡಿರುವ ಅನುದಾನದ ವಿವರಗಳು ಈ ಕೆಳಕಂಡಂತಿವೆ:

(ರೂ. ಲಕ್ಷಗಳಲ್ಲಿ)

ವರ್ಷ	ಬಿಡುಗಡೆಯಾದ ಅನುದಾನ	ಐಇಬಿಆರ್ ಆಯವ್ಯಯ ಅವಕಾಶ	ಒಟ್ಟು
2016-17	37759.00	35000.00	72759.00
2017-18	37759.00	35000.00	72759.00
2018-19	41479.00	25000.00	66479.00
2019-20	41479.00	10000.00	51479.00
2020-21	70000.00	12500.00	82500.00

ಐಇಬಿಆರ್ ಅಡಿ ಸರ್ಕಾರವು ಸಾಲದ ಆಯವ್ಯಯ ಅವಕಾಶ ಮಾಡಿರುತ್ತದೆ. ಮಂಡಳಿಯು ಅಗತ್ಯಕ್ಕೆ ಅನುಗುಣವಾಗಿ ಬ್ಯಾಂಕುಗಳಿಂದ ಪಡೆದ ಸಾಲಕ್ಕೆ ಅನುಗುಣವಾಗಿ ಐಇಬಿಆರ್ ಅಡಿ ಇರುವ ಆಯವ್ಯಯ ಅವಕಾಶವನ್ನು ಬಳಸಿಕೊಳ್ಳಲಾಗುತ್ತದೆ.

**ನಗರ ಭೂಸಾರಿಗೆ ನಿರ್ದೇಶನಾಲಯ:**

ಮಾಹಿತಿಯನ್ನು ಅನುಬಂಧ-20 ರಲ್ಲಿ ಲಗತ್ತಿಸಿದೆ.

**ಬೆಂಗಳೂರು ಮೆಟ್ರೋ ರೈಲು ನಿಗಮ ನಿಯಮಿತ:**

ಬೆಂಗಳೂರು ಮೆಟ್ರೋ ರೈಲು ನಿಗಮಕ್ಕೆ ಕಳೆದ 5 ವರ್ಷಗಳಲ್ಲಿ ವಿವಿಧ ಲೆಕ್ಕಶೀರ್ಷಿಕೆಗಳಡಿಯಲ್ಲಿ ಬಿಡುಗಡೆಯಾದ ಒಟ್ಟು ಅನುದಾನ ರೂ.13,632.62 ಕೋಟಿಗಳು.

**ಬೆಂಗಳೂರು ನೀರು ಸರಬರಾಜು ಮತ್ತು ಒಳಚರಂಡಿ ಮಂಡಳಿ**

2017-18ನೇ ಸಾಲಿನಿಂದ ಇಲ್ಲಿಯವರೆಗೆ 06 ಯೋಜನೆಗಳಿಗೆ ಸಂಬಂಧಿಸಿದಂತೆ ಒಟ್ಟಾರೆ ರೂ. 230297.44 ಲಕ್ಷಗಳು ಬಿಡುಗಡೆಯಾಗಿರುತ್ತದೆ. ಮಾಹಿತಿಯನ್ನು ಅನುಬಂಧ-21 ರಲ್ಲಿ ಒದಗಿಸಲಾಗಿದೆ.

**ನಗರ ಮತ್ತು ಗ್ರಾಮಾಂತರ ಯೋಜನಾ ನಿರ್ದೇಶನಾಲಯ**

ಮಾಹಿತಿಯನ್ನು ಅನುಬಂಧ-22ರಲ್ಲಿ ಒದಗಿಸಲಾಗಿದೆ.

<p>ಅ) ಬಡುಗಡೆಯಾದ ಅನುದಾನದಲ್ಲೂ ಉಳಿಸಿಡುಗಡೆಯಾದ ಅನುದಾನವೆಷ್ಟು; ಅನುದಾನವೆಷ್ಟು; ತಡೆಹಿಡಿಡಿರುವ ಅನುದಾನವೆಷ್ಟು; (ಸಂಪೂರ್ಣ ಒದಗಿಸುವುದು)</p>	<p>ಖರ್ಚು ಉಳಕೆ ಹಾಗೂ ವಿವರ</p>	<p><b>ಪರಿಷತ್ ನಿರ್ದೇಶನಾಲಯ</b></p> <p>ಬಡುಗಡೆಯಾದ ಅನುದಾನದಲ್ಲೂ ಉಳಿಸಿಡುಗಡೆಯಾದ ಅನುದಾನವೆಷ್ಟು; ಅನುದಾನವೆಷ್ಟು; ತಡೆಹಿಡಿಡಿರುವ ಅನುದಾನವೆಷ್ಟು; (ಸಂಪೂರ್ಣ ಒದಗಿಸುವುದು)</p> <p>14ನೇ / 15ನೇ ಹಣಕಾಸು ಆಯೋಗದ ಅನುದಾನ, ಕೇಂದ್ರ ಪುರಸ್ಕೃತ ಅಮೃತ್ ಯೋಜನೆಯಡಿ, ಎಸ್.ಎಫ್.ಸಿ. ವೇತನಾನುದಾನ ಮತ್ತು ಎಸ್.ಎಫ್.ಸಿ. ವಿದ್ಯುತ್ ಶುಲ್ಕ ಯೋಜನೆ, ಸ್ವಚ್ಛಭಾರತ ಯೋಜನೆ, ನಗರೋತ್ಥಾನ (ಮುನಿಸಿಪಾಲಿಟಿ)-3ನೇ ಹಂತದ ಯೋಜನೆ, ರೂ.50 ಕೋಟಿಗಳ ವಿಶೇಷ ಅನುದಾನ, ಕಲ್ಬುರ್ಗಿ ಸಚಿವ ಸಂಪುಟ ಅನುಮೋದಿತ ನಗರೋತ್ಥಾನ ಯೋಜನೆ, ಮಹಾನಗರ ಪಾಲಿಕೆಗಳ ರೂ.100 ಕೋಟಿ 3ನೇ ಹಂತದ ಯೋಜನೆ, ಮಹಾ ನಗರಪಾಲಿಕೆಗಳ ವಿಶೇಷ ಅನುದಾನ ಮತ್ತು ಮಹಾತ್ಮ ಗಾಂಧಿ ನಗರ ವಿಕಾಸ ಯೋಜನೆಯಡಿ ಯಾವುದೇ ಅನುದಾನವನ್ನು ತಡೆಹಿಡಿಡಿರುವುದಿಲ್ಲ.</p> <p>ಕೇಂದ್ರ ಪುರಸ್ಕೃತ ಅಮೃತ್ ಯೋಜನೆಯಡಿ ಪ್ರಗತಿಗನುಗುಣವಾಗಿ ಕೇಂದ್ರ ಮತ್ತು ರಾಜ್ಯ ಸರ್ಕಾರಗಳ ಅನುದಾನವನ್ನು ಬಡುಗಡೆಗೊಳಿಸಲಾಗುತ್ತದೆ. ಈಗಾಗಲೇ ಬಡುಗಡೆಯಾಗಿರುವ ಅನುದಾನವನ್ನು ವೆಚ್ಚ ಮಾಡಿ ಹಣಬಳಕೆ ಪ್ರಮಾಣ ಪತ್ರ ಸಲ್ಲಿಸಿದಲ್ಲಿ ಬಡುಗಡೆಗೊಳಿಸಲು ಬಾಕಿ ಇರುವ ಅನುದಾನವನ್ನು ಕಾಮಗಾರಿಗಳ ಪ್ರಗತಿಗನುಗುಣವಾಗಿ ಅನುಷ್ಠಾನ ಸಂಸ್ಥೆಗಳಿಗೆ ಬಡುಗಡೆಗೊಳಿಸಲಾಗುವುದು.</p> <p>ಸ್ವಚ್ಛ ಭಾರತ ಯೋಜನೆಯಡಿ ಪಸತ್ಯಾಜ್ಯ ವಸ್ತು ನಿರ್ವಹಣೆಗೆ ಸಂಬಂಧಿಸಿದಂತೆ ನಗರ ಸ್ಥಳೀಯ ಸಂಸ್ಥೆಗಳ ಬೆಂಡರ್ ಪ್ರಗತಿ ಹಾಗೂ ಸಲ್ಲಿಸಿದ ಬಳಕೆ ಪ್ರಮಾಣ ಪತ್ರದ ಆಧಾರದ ಮೇಲೆ ಅನುದಾನ ಬಡುಗಡೆ ಮಾಡಲಾಗುತ್ತದೆ.</p> <p>ಎಸ್.ಎಫ್.ಸಿ. ವಿಶೇಷ ಅನುದಾನದಡಿ ಅನುದಾನವನ್ನು ತಡೆಹಿಡಿಡಿರುವುದಿಲ್ಲ. ವಿವರಗಳನ್ನು ಅನುಬಂಧ-19ರಲ್ಲಿ ಲಗತ್ತಿಸಿದೆ.</p> <p><b>ಕೆ.ಯು.ಐ.ಡಿ.ಎಫ್.ಸಿ:</b> ಅನುಬಂಧ-19 ರಲ್ಲಿ ಒದಗಿಸಿದೆ.</p> <p><b>ಬಿ.ಐ.ಎಂ.ಪಿ</b> ಬ್ಯಾಂಕ್ ಬೆಂಗಳೂರು ಮಹಾನಗರ ಪಾಲಿಕೆಗೆ ವಿವಿಧ ಲೆಕ್ಕಶೀರ್ಷಿಕೆಗಳಡಿಯಲ್ಲಿ ಬಡುಗಡೆ ಮಾಡಿರುವ ಅನುದಾನವು ಸಂಪೂರ್ಣವಾಗಿ ವೆಚ್ಚವಾಗಿರುತ್ತದೆ.</p> <p><b>ಬಿ.ಡಿ.ಎ:</b> ನಗರಾಭಿವೃದ್ಧಿ ಇಲಾಖೆಯಿಂದ ಬೆಂಗಳೂರು ಅಭಿವೃದ್ಧಿ ಪ್ರಾಧಿಕಾರಕ್ಕೆ ಬೆಳೆದೂರು ಹಾಗೂ ವರ್ತೂರು ಕೆರೆ ಯ ಪುನಶ್ಚೇತನ ಕಾಮಗಾರಿಗಾಗಿ ಬಡುಗಡೆಯಾದ ಮೊತ್ತದ ವೆಚ್ಚಗಳ ವಿವರಗಳು ಈ ಕೆಳಕಂಡಂತಿವೆ.</p>
---	-----------------------------	---

ಕ್ರ ಸಂ	ವರ್ಷ	ವೆಚ್ಚ (ರೂ. ಕೋಟಿಗಳಲ್ಲಿ)
1	2016-17	--
2	2017-18	3.39
3	2018-19	23.99
4	2019-20	12.12
5	2020-21	32.97

2020-21ನೇ ಸಾಲಿನಲ್ಲಿ ಬೆಂಗಳೂರು ಪಿಆರ್.ಆರ್ ಡೆವಲಪ್ ಮೆಂಡ್ ಕಾರ್ಪೊರೇಷನ್ ಅಮಿಟೆಡ್ ಕಂಪನಿ ಗೆ ಬಿಡುಗಡೆಯಾದ ರೂ.100.00 ಕೋಟಿಗಳಲ್ಲಿ ಈವರೆವಿಗೂ ಯಾವುದೇ ಮೊತ್ತವು ವೆಚ್ಚವಾಗಿರುವುದಿಲ್ಲ.

**ಕೆಯುಡಬ್ಲ್ಯೂಎಸ್ & ಡಿಐ:**

ಬಿಡುಗಡೆಯಾದ ಅನುದಾನದಲ್ಲಿ ಖರ್ಚು ಮಾಡಿರುವ ಹಾಗೂ ಉಳಿಕೆ ಅನುದಾನದ ವಿವರಗಳು ಈ ಕೆಳಕಂಡಂತಿವೆ:

(ರೂ. ಲಕ್ಷಗಳಲ್ಲಿ)

ವರ್ಷ	ಖರ್ಚು	ಐಇಬಿಆರ್ ಸಾಲ ಡ್ರಾ ಮಾಡದೇ ಉಳಿದಿರುವ ಹಣ
2016-17	71433.00	1326.00
2017-18	48192.00	24567.00
2018-19	48431.00	18048.00
2019-20	60404.60	--
2020-21	68240.88	14259.12

ಅನುದಾನವನ್ನು ತಡೆಹಿಡಿಯಲಾಗಿರುವುದಿಲ್ಲ. ಹಾಗೂ ಉಳಿತಾಯದ ಹಣವು ಐಇಬಿಆರ್ ಅಡಿ ಅವಕಾಶವಿರುವ ಸಾಲದಲ್ಲಿ ಡ್ರಾ ಮಾಡದೇ ಉಳಿದ ಹಣವಾಗಿರುತ್ತದೆ. ಅವಕಾಶವಿರುವ ಸಾಲದ ಮೊತ್ತದಲ್ಲಿ ವೆಚ್ಚಕ್ಕನುಗುಣವಾಗಿ ಹಣವನ್ನು ಡ್ರಾ ಮಾಡಲಾಗುತ್ತದೆ. ಇದು ಯಾವುದೇ ಉಳಿತಾಯವಾಗಿರುವ ಹಣವಾಗಿರುವುದಿಲ್ಲ.

**ನಗರ ಭೂಸಾರಿಗೆ ನಿರ್ದೇಶನಾಲಯ:**

ಮಾಹಿತಿಯನ್ನು ಅನುಬಂಧ-20 ರಲ್ಲಿ ಲಗತ್ತಿಸಿದೆ.

**ಬೆಂಗಳೂರು ಮೆಟ್ರೋ ರೈಲು ನಿಗಮ ನಿಯಮಿತ:**

ಬಿಡುಗಡೆಯಾದ ಅನುದಾನದಲ್ಲಿ ಖರ್ಚಾದ ಹಣ ರೂ. 3,632.62 ಕೋಟಿಗಳು. ಉಳಿಕೆ ಅನುದಾನ ಇರುವುದಿಲ್ಲ.

**ಬೆಂಗಳೂರು ನೀರು ಸರಬರಾಜು ಮತ್ತು ಒಳಚರಂಡಿ ಮಂಡಳಿ**

2017-18ನೇ ಸಾಲಿನಿಂದ ಇಲ್ಲಿಯವರೆಗೆ 06 ಯೋಜನೆಗಳಿಗೆ ಸಂಬಂಧಿಸಿದಂತೆ ಒಟ್ಟಾರೆ ರೂ. 244084.68 ಲಕ್ಷಗಳು ವೆಚ್ಚವಾಗಿರುತ್ತವೆ. ಮಾಹಿತಿಯನ್ನು ಅನುಬಂಧ 21ರಲ್ಲಿ ಒದಗಿಸಲಾಗಿದೆ.

**ನಗರ ಮತ್ತು ಗ್ರಾಮಾಂತರ ಯೋಜನಾ ನಿರ್ದೇಶನಾಲಯ**

ಮಾಹಿತಿಯನ್ನು ಅನುಬಂಧ-22ರಲ್ಲಿ ಒದಗಿಸಲಾಗಿದೆ.

ಇ)	<p>ತಡೆಹಿಡಿದಿರುವ ಅನುದಾನವನ್ನು ಬಿಡುಗಡೆ ಮಾಡಲು ಸರ್ಕಾರ ಕೈಗೊಂಡಿರುವ ಕ್ರಮಗಳೇನು: ಯಾವ ಕಾಲಮಿತಿಯೊಳಗೆ ತಡೆಹಿಡಿಯಲಾದ ಅನುದಾನವನ್ನು ಬಿಡುಗಡೆ ಮಾಡಲಾಗುವುದು? (ಸಂಪೂರ್ಣ ಮಾಹಿತಿ ಒದಗಿಸುವುದು)</p>	<p><u>ಪೌರಾಡಳಿತ ನಿರ್ದೇಶನಾಲಯ:</u></p> <p>ಈಗಾಗಲೇ ತಡೆ ಹಿಡಿಯಲಾದ ಅನುದಾನದಲ್ಲ ಕಾಲಕಾಲಕ್ಕೆ ಹಂತ ಹಂತವಾಗಿ ಅನುದಾನವನ್ನು ಬಿಡುಗಡೆಗೊಳಿಸುವ ಕ್ರಮ ಕೈಗೊಳ್ಳಲಾಗಿದ್ದು, ಆರ್ಥಿಕ ಇಲಾಖೆಯ ನಿರ್ದೇಶನದಂತೆ ತಡೆ ಹಿಡಿಯಲಾದ ಮೊತ್ತವನ್ನು ಹಂತ ಹಂತವಾಗಿ ಬಿಡುಗಡೆಗೊಳಿಸಲು ಕ್ರಮವಹಿಸಲಾಗುವುದು.</p> <p>ಇನ್ನಿತರೆ ಅಧೀನ ಸಂಸ್ಥೆಗಳಿಗೆ ಸಂಬಂಧಿಸಿದಂತೆ ಯಾವುದೇ ಅನುದಾನವನ್ನು ತಡೆಹಿಡಿದಿರುವುದಿಲ್ಲ.</p>
----	--	--

ಕಡತ ಸಂಖ್ಯೆ:ನಅಇ 404 ಎಸ್.ಎಫ್.ಸಿ 2021

(ಬಿ.ಎ. ಬಸವರಾಜ)  
ನಗರಾಭಿವೃದ್ಧಿ ಸಚಿವರು

(ಬಿ.ಎ. ಬಸವರಾಜ)  
ನಗರಾಭಿವೃದ್ಧಿ ಸಚಿವರು

## Annexure-1

ಕಳೆದ 5 ವರ್ಷಗಳಲ್ಲಿ ನಗರಾಭಿವೃದ್ಧಿ ಇಲಾಖೆಯಿಂದ ವಿವಿಧ ಲೆಕ್ಕ ಶೀರ್ಷಿಕೆಗಳಡಿಯಲ್ಲಿ ರಾಜ್ಯದ ನಗರ ಸ್ಥಳೀಯ ಸಂಸ್ಥೆಗಳಿಗೆ ಬಿಡುಗಡೆಯಾದ ಅನುದಾನ ಮತ್ತು ವೆಚ್ಚದ ವಿವರ

(ರೂ. ಕೋಟಿಗಳಲ್ಲಿ)

ಕ್ರ.ಸಂ.	ಯೋಜನೆ	ಲೆಕ್ಕ ಶೀರ್ಷಿಕೆ	2016-17		2017-18		2018-19		2019-20		2020-21		ಒಟ್ಟು		
			ಬಿಡುಗಡೆ	ವೆಚ್ಚ	ಬಿಡುಗಡೆ	ವೆಚ್ಚ	ಬಿಡುಗಡೆ	ವೆಚ್ಚ	ಬಿಡುಗಡೆ	ವೆಚ್ಚ	ಬಿಡುಗಡೆ	ವೆಚ್ಚ	ಬಿಡುಗಡೆ	ವೆಚ್ಚ	ಉಳಿಕೆ
1	14ನೇ ಹಣಕಾಸು ಆಯೋಗದ ಅನುದಾನ	3604-00-191-8-00 3604-00-192-8-00 3604-00-193-8-00	697.51	640.02	808.02	681.86	738.55	604.03	1000.43	729.59	0.00	0.00	3244.51	2655.50	589.01
2	15ನೇ ಹಣಕಾಸು ಆಯೋಗದ ಅನುದಾನ	3604-00-191-9-00 3604-00-192-9-00 3604-00-193-9-00	0.00	0.00	0.00	0.00	0.00	0.00	0.00	0.00	991.00	248.19	991.00	248.19	742.81
3	ಕೇಂದ್ರ ಪುರಸ್ಕೃತ ಅಮೃತ್ ಯೋಜನೆ	2217-05-191-0-03	255.98	125.10	426.63	814.90	871.07	1012.19	895.69	1198.21	600.00	784.97	3049.37	3935.37	0.00
4	ಎಸ್.ಎಫ್.ಸಿ. ವೇತನಾನುದಾನ	3604-00-191-1-00(001) 3604-00-192-1-00(001) 3604-00-193-1-00(001)	816.36	816.36	869.51	869.51	927.91	927.91	1188.87	1188.87	1226.68	1226.68	5029.33	5029.33	0.00
5	ಎಸ್.ಎಫ್.ಸಿ. ವಿದ್ಯುತ್ ಅನುದಾನ	3604-00-191-1-00(200) 3604-00-192-1-00(200) 3604-00-193-1-00(200)	949.52	949.52	924.52	924.52	924.52	924.52	1158.45	1158.45	1294.01	1294.01	5251.02	5251.02	0.00
6	ಎಸ್.ಎಫ್.ಸಿ. ಮುಕ್ತನಿಧಿ	3604-00-191-1-00(200) 3604-00-192-1-00(200) 3604-00-193-1-00(200)	524.33	512.03	540.90	535.38	503.25	484.55	504.08	410.37	195.18	147.83	2267.74	2090.16	177.58
7	ಎಸ್.ಎಫ್.ಸಿ. ಕುಡಿಯುವ ನೀರು ಅನುದಾನ	3604-00-191-1-00(200) 3604-00-192-1-00(200) 3604-00-193-1-00(200)	96.16	86.12	133.11	121.01	70.56	62.28	51.57	46.74	18.73	8.02	370.13	324.17	45.96

ಕ್ರ.ಸಂ.	ಯೋಜನೆ	ಲೆಕ್ಕ ಶೀರ್ಷಿಕೆ	2016-17		2017-18		2018-19		2019-20		2020-21		ಒಟ್ಟು		
			ಬಿಡುಗಡೆ	ವೆಚ್ಚ	ಬಿಡುಗಡೆ	ವೆಚ್ಚ	ಬಿಡುಗಡೆ	ವೆಚ್ಚ	ಬಿಡುಗಡೆ	ವೆಚ್ಚ	ಬಿಡುಗಡೆ	ವೆಚ್ಚ	ಬಿಡುಗಡೆ	ವೆಚ್ಚ	ಉಳಿಕೆ
8	ಎಸ್.ಎಫ್.ಸಿ. ವಿಶೇಷ ಅನುದಾನ	3604-00-191-1-00(200) 3604-00-192-1-00(200) 3604-00-193-1-00(200)	188.65	180.02	259.21	235.31	119.62	96.94	281.42	239.07	1.00	0.00	849.90	751.34	98.56
9	ಸ್ವಚ್ಛ ಭಾರತ	2217-80-800-0-35	88.75	95.08	28.30	57.82	36.61	31.26	8.57	8.53	371.80	157.05	534.03	349.74	184.29
		ಒಟ್ಟು											21587.03	20634.82	1838.21

*Handwritten signature*




ಅನುಬಂಧ-  
ನಗರೋತ್ಥಾನ ಯೋಜನೆ

ರೂ.ಕೋಟಿಗಳಲ್ಲಿ

ಕ್ರ. ಸಂ.	ಯೋಜನೆ	ಲೆಕ್ಕ ಶೀರ್ಷಿಕೆ	2016-17		2017-18		2018-19		2019-20		2020-21		ಒಟ್ಟು		
			ಬಿಡುಗಡೆ	ವೆಚ್ಚ	ಬಿಡುಗಡೆ	ವೆಚ್ಚ	ಬಿಡುಗಡೆ	ವೆಚ್ಚ	ಬಿಡುಗಡೆ	ವೆಚ್ಚ	ಬಿಡುಗಡೆ	ವೆಚ್ಚ	ಬಿಡುಗಡೆ	ವೆಚ್ಚ	ಉಳಿಕೆ
1	ನಗರಸಭೆ, ಪುರಸಭೆ, ಪಟ್ಟಣ ಪಂಚಾಯತಿ	3604-00-192-3-51-032 3604-00-192-3-51-422 3604-00-192-3-51-423 3604-00-193-3-51-032 3604-00-193-3-51-422 3604-00-193-3-51-423	0.50	0.00	333.70	334.20	264.73	264.73	383.78	383.78	200.00	200.00	1182.71	1182.71	0.00
2	ಮಹಾನಗರಪಾಲಿಕೆಗಳು	3604-00-191-3-51-032 3604-00-191-3-51-422 3604-00-191-3-51-423	169.62	169.62	275.29	275.29	106.19	106.19	54.05	54.05	23.07	23.07	628.22	628.22	0.00
3	ಮಹಾತ್ಮ ಗಾಂಧಿ ನಗರ ವಿಕಾಸ ಯೋಜನೆ	4217-60-051-0-02-132	0.00	0.00	0.00	0.00	0.00	0.00	0.00	0.00	97.04	0.00	97.04	0.00	97.04

ಷರಾ: ಬಿಡುಗಡೆ ಮತ್ತು ವೆಚ್ಚವು ಸಂಪೂರ್ಣವಾಗಿ ಸರ್ಕಾರದ ಅನುದಾನವಾಗಿರುತ್ತದೆ.

  
ಮುಖ್ಯ ಅಭಿಯಂತರರು ಶಿರಹಿರಿ  
ಪೌರಾಡಳಿತ ನಿರ್ದೇಶನಾಲಯ  
ಬೆಂಗಳೂರು

LCQ 1079

**Details of Districtwise Financial Progress report of ULBs (CCs/CMCs/TMCs/TPs/NACs) under 14th Finance Commission Grants (2016-17)**

Date=01-9-2021						Rs. in lakhs			
		14th FC 2016-17 Basic Grants				14TH FC 2016-17 Performance Grants			
Sl.No.	District	Grants Allocation	Grants Released	Expenditure (31.8.2021)	Balance (31.8.2021)	Grants Allocation	Grants Released	Expenditure (31.8.2021)	Balance (31.8.2021)
1	Bagalkote	2165.21	2165.22	2136.05	29.17	634.26	634.26	596.83	37.43
2	Ballari	4897.79	4897.75	4137.06	760.69	1164.18	1164.18	1020.38	143.80
3	Belagavi	5293.16	5293.17	5136.74	156.43	1611.09	1611.09	1521.14	89.95
4	Bengaluru (Rural)	761.17	761.17	724.33	36.84	272.21	272.21	246.45	25.76
5	Bengaluru (Urban)	683.34	683.34	657.21	26.13	198.76	198.76	185.14	13.62
6	Bidar	1595.49	1595.49	1480.80	114.69	571.29	571.29	393.03	178.26
7	Chamarajanagar	761.95	761.95	674.37	87.58	243.94	243.94	187.45	56.49
8	Chikkaballapura	859.22	859.22	821.80	37.42	202.36	202.36	162.82	39.54
9	Chikkamagaluru	984.53	984.53	828.77	155.76	28.55	28.55	29.51	-0.96
10	Chitradurga	1297.41	1297.41	1272.05	25.36	404.97	404.97	359.25	45.72
11	Dakshina Kannada	2338.77	2338.77	2302.31	36.46	336.81	336.81	325.27	11.54
12	Davanagere	2464.06	2464.06	2441.17	22.89	862.32	862.32	830.21	32.11
13	Dharwad	3430.70	3430.70	3277.70	153.00	1120.66	1120.66	1060.87	59.79
14	Gadag	1751.15	1751.15	1700.97	50.18	574.64	574.64	527.04	47.60
15	Hassan	1118.41	1118.41	1084.83	33.58	363.41	363.41	306.72	56.69
16	Haveri	1181.46	1181.46	1113.55	67.91	291.07	291.07	233.65	57.42
17	Kalburgi	2882.79	2882.79	2450.92	431.87	226.75	226.75	192.95	33.80
18	Kodagu	301.97	301.97	298.16	3.81	93.98	93.98	93.01	0.97
19	Kolar	1720.01	1720.01	1665.95	54.06	490.07	490.07	452.59	37.48
20	Koppal	1437.50	1437.50	1300.71	136.79	234.24	234.24	227.04	7.20
21	Mandya	895.03	895.03	882.08	12.95	319.34	319.34	304.18	15.16
22	Mysuru	3344.32	3344.32	2694.71	649.61	1062.73	1062.73	841.99	220.74
23	Raichur	2155.87	2155.87	1865.98	289.89	645.05	645.05	592.64	52.41
24	Ramanagara	907.50	907.50	884.73	22.77	183.79	183.79	176.64	7.15
25	Shivamogga	2201.79	2201.79	2077.82	123.97	642.79	642.79	555.68	87.11
26	Tumkuru	1874.13	1874.14	1733.98	140.16	651.70	651.70	576.64	75.06
27	Udupi	789.97	789.97	733.17	56.80	131.40	131.40	129.48	1.92
28	Uttara Kannada	1435.18	1435.19	1333.05	102.14	513.63	513.63	469.29	44.34
29	Vijapura	2268.71	2268.70	2106.62	162.08	515.02	515.02	403.19	111.83
30	Yadgiri	1158.87	1158.87	1039.01	119.86	202.64	202.64	162.95	39.69
	<b>Total</b>	<b>54957.46</b>	<b>54957.45</b>	<b>50856.60</b>	<b>4100.85</b>	<b>14793.65</b>	<b>14793.65</b>	<b>13164.03</b>	<b>1629.62</b>

**Details of Districtwise Financial Progress report of ULBs (CCs/CMCs/TMCs/TPs/NACs) under 14th Finance Commission Grants (2017-18)**

Date=01-9-2021						Rs. In lakhs			
		2017-18 Basic Grants				2017-18 Performance grants			
Sl.N o.	District	Grants Allocation	Grants Released	Expenditure (31.8.2021)	Balance (31.8.2021)	Grants Allocation	Grants Released	Expenditure (31.8.2021)	Balance (31.8.2021)
1	Bagaikote	2508.03	2508.04	2437.06	70.98	677.77	677.77	440.46	237.31
2	Ballari	5685.07	5685.08	5154.95	530.13	1593.79	1593.79	608.99	984.80
3	Belagavi	6153.54	6153.58	5807.14	346.44	1073.18	1073.18	852.91	220.27
4	Bengaluru (Rural)	883.06	883.06	819.2	63.86	232.04	232.04	133.53	98.51
5	Bengaluru (Urban)	790.45	790.44	747.23	43.21	0	0	0	0.00
6	Bidar	1853.37	1853.36	1536.59	316.77	419.44	419.44	154.79	264.65
7	Chamarajanagar	884.85	884.82	722.75	162.07	274.16	274.16	158.41	115.75
8	Chikkaballapura	999.06	999.06	954.52	44.54	339.73	339.73	210.74	128.99
9	Chikkamagaluru	991.88	991.9	959.53	32.37	306.68	306.68	228.68	78.00
10	Chitradurga	1506.25	1506.24	1355.47	150.77	414.64	414.64	348.16	66.48
11	Dakshina Kannada	2717.54	2717.56	2500.46	217.1	819.36	819.36	527.3	292.06
12	Davanagere	2856.01	2856.02	2762.97	93.05	843.67	843.67	619.65	224.02
13	Dharwad	3981	3980.98	3684.15	296.83	1213.08	1213.08	813.07	400.01
14	Gadag	2039.49	2039.5	1876.2	163.3	514.11	514.11	271.23	242.88
15	Hassan	1296.71	1296.7	1229.68	67.02	401.91	401.91	278.27	123.64
16	Haveri	1368.68	1368.68	1190.51	178.17	374.77	374.77	278.44	96.33
17	Kalburgi	3282.26	3282.26	2720.85	561.41	900.76	900.76	503.26	397.50
18	Kodagu	350.7	350.66	317.88	32.78	107.96	107.96	67.22	40.74
19	Kolar	1997.23	1997.22	1807.03	190.19	615.86	615.86	423.99	191.87
20	Koppal	1669.91	1669.9	1410.52	259.38	273.32	273.32	117.32	156.00
21	Mandya	1035.93	1035.92	994.32	41.6	323.05	323.05	270.8	52.25
22	Mysuru	3875.77	3875.74	3291.59	584.15	1705.15	1705.15	107.63	1597.52
23	Raichuru	2427.09	2427.1	2326.12	100.98	680.31	680.31	465.75	214.56
24	Ramanagara	1052.12	1052.1	1000.72	51.38	325.32	325.32	235.72	89.60
25	Shivamogga	2559.27	2559.3	2359.52	199.78	780.08	780.08	578.08	202.00
26	Tumkuru	2172.61	2172.62	2030.82	141.8	671.55	671.55	487.67	183.88
27	Udupi	919.93	919.92	774.36	145.56	242.22	242.22	168.65	73.57
28	Uttara Kannada	1666.3	1666.3	1541.68	124.62	466.63	466.63	364.96	101.67
29	Vijapura	2632.99	2633.04	2521.14	111.9	629.42	629.42	399.1	230.32
30	Yadgiri	1238.26	1238.26	1111.55	126.71	187.4	187.4	125.28	62.12
	<b>Total</b>	<b>63395.36</b>	<b>63395.36</b>	<b>57946.51</b>	<b>5448.85</b>	<b>17407.36</b>	<b>17407.36</b>	<b>10240.06</b>	<b>7167.30</b>

**LCQ 1079**

**Details of Districtwise Financial Progress report of ULBs (CCs/CMCs/TMCs/TPs/NACs)  
under 14th Finance Commission Grants - 2018-19**

Date=01-9-2021		Rs. in Lakhs			
14th FC 2018-19 Basic grants					
Sl.No.	District	Grants Allocation	Grants Released	Expenditure (31.8.2021)	Balance (31.8.2021)
1	Bagalkote	2854.99	2855.00	2633.51	221.49
2	Ballari	6273.83	6273.84	5138.50	1135.34
3	Belagavi	6934.94	6935.00	5995.98	939.02
4	Bengaluru (Rural)	1000.01	1000.00	870.04	129.96
5	Bengaluru (Urban)	915.03	915.00	816.42	98.58
6	Bidar	2218.99	2219.00	1454.41	764.59
7	Chamarajanagar	1007.99	1008.00	804.06	203.94
8	Chikkaballapura	1420.00	1420.00	1234.74	185.26
9	Chikkamagaluru	1126.01	1126.00	1024.49	101.51
10	Chitradurga	1712.01	1712.00	1466.92	245.08
11	Dakshina Kannada	3081.99	3082.00	2699.01	382.99
12	Davanagere	3247.16	3247.16	2829.85	417.31
13	Dharwad	4552.00	4552.00	3941.33	610.67
14	Gadag	1886.01	1886.00	1696.98	189.02
15	Hassan	1476.04	1476.00	1235.16	240.84
16	Haveri	1559.02	1559.00	1223.39	335.61
17	Kalburgi	3732.98	3733.00	2741.81	991.19
18	Kodagu	395.01	395.00	298.52	96.48
19	Kolar	2264.00	2264.00	1870.74	393.26
20	Koppal	1890.00	1890.00	1478.70	411.30
21	Mandya	1187.00	1187.00	966.05	220.95
22	Mysuru	6265.02	6265.00	4664.56	1600.44
23	Raichuru	3011.03	3011.00	2212.25	798.75
24	Ramanagara	1194.98	1195.00	1042.15	152.85
25	Shivamogga	2913.02	2913.00	2422.09	490.91
26	Tumkuru	2468.03	2468.00	2169.39	298.61
27	Udupi	1040.00	1040.00	918.83	121.17
28	Uttara Kannada	1885.99	1886.00	1645.33	240.67
29	Vijapura	2988.05	2988.00	1833.60	1154.40
30	Yadgiri	1354.00	1354.00	1074.43	279.57
	<b>Total</b>	<b>73855.13</b>	<b>73855.00</b>	<b>60403.24</b>	<b>13451.76</b>

**LCQ 1079**

**Details of Districtwise Financial Progress report of ULBs (CCs/CMCs/TMCs/TPs/NACs)  
under 14th Finance Commission Grants - 2019-20**

	Date=01-9-2021			Rs. In lakhs	
		<b>14th FC 2019-20 Basic grants</b>			
Sl.No.	District	Grants Allocation	Grants Released	Expenditure (31.8.2021)	Balance (31.8.2021)
1	Bagalkote	3827.00	3829.20	3081.83	747.37
2	Ballari	8406.00	8410.85	5871.09	2539.76
3	Belagavi	9283.00	9288.35	7222.70	2065.65
4	Bengaluru (Rural)	1343.00	1343.77	1058.89	284.88
5	Bengaluru (Urban)	1228.00	1228.72	1123.00	105.72
6	Bidar	2972.00	2973.70	1430.95	1542.75
7	Chamarajanagar	1349.00	1349.77	783.72	566.05
8	Chikkaballapura	1903.00	1904.10	1260.00	644.10
9	Chikkamagaluru	1733.00	1733.99	1390.31	343.68
10	Chitradurga	2295.00	2296.32	1710.61	585.71
11	Dakshina Kannada	4121.00	4123.37	3306.03	817.34
12	Davanagere	4361.00	4363.50	3454.59	908.91
13	Dharwad	6096.00	6099.51	4574.83	1524.68
14	Gadag	2523.00	2524.45	1848.01	676.44
15	Hassan	1983.00	1984.14	1617.37	366.77
16	Haveri	2091.00	2092.21	1515.09	577.12
17	Kaiburgu	5095.00	5097.94	3562.93	1535.01
18	Kodagu	528.00	528.31	306.70	221.61
19	Kolar	3034.00	3035.75	2271.58	764.17
20	Koppal	2532.00	2533.46	2003.61	529.85
21	Mandya	1723.00	1724.00	1407.95	316.05
22	Mysuru	8406.00	8410.84	4941.84	3469.00
23	Raichuru	4262.00	4264.48	2398.54	1865.94
24	Ramanagara	1603.00	1603.93	1210.09	393.84
25	Shivamogga	3901.00	3903.25	3056.21	847.04
26	Tumkuru	3491.00	3493.01	2545.72	947.29
27	Udupu	1388.00	1388.80	1122.62	266.18
28	Uttara Kannada	2524.00	2525.44	2129.70	395.74
29	Vijapura	4006.00	4008.31	3291.43	716.88
30	Yadgiri	1979.00	1980.14	1461.40	518.74
	<b>Total</b>	<b>99986.00</b>	<b>100043.61</b>	<b>72959.34</b>	<b>27084.27</b>

## LCQ 1079

## Details of Districtwise Financial Progress report of ULBs (CCs/CMCs/TMCs/TPs/NACs) under 15th Finance Commission Grants (2020-21)

Si.No.	District	Grants Allocation	Rs. in Lakhs		Balance (31.8.2021)
			Grants Released	Expenditure (31.8.2021)	
	Date=01-9-2021				
1	Bagalkote	3832.00	3832.00	1564.21	2267.79
2	Ballari	8193.00	8193.00	1715.18	6477.82
3	Belagavi	9089.00	9089.00	2348.36	6740.64
4	Bengalore (Rural)	1328.00	1328.00	437.44	890.56
5	Bengalore (Urban)	1219.00	1219.00	648.76	570.24
6	Bidar	2923.00	2923.00	586.84	2336.16
7	Chamarajanagar	1339.00	1339.00	249.45	1089.55
8	Chikkaballapura	1793.00	1793.00	341.15	1451.85
9	Chikkamagalur	1506.00	1506.00	429.89	1076.11
10	Chitradurga	2277.00	2277.00	590.93	1686.07
11	Dakshina Kannada	4146.00	4146.00	1283.86	2862.14
12	Davanagere	4457.00	4457.00	1609.39	2847.61
13	Dharwad	6064.00	6064.00	588.29	5475.71
14	Gadag	2459.00	2459.00	321.06	2137.94
15	Hassan	2007.00	2007.00	583.73	1423.27
16	Haveri	2088.00	2088.00	647.56	1440.44
17	Kalburgi	5312.00	5312.00	805.19	4506.81
18	Kodagu	497.00	497.00	224.63	272.37
19	Kolar	3041.00	3041.00	1397.43	1643.57
20	Koppal	2449.00	2449.00	404.10	2044.90
21	Mandya	1737.00	1737.00	376.83	1360.17
22	Mysuru	8522.00	8522.00	427.71	8094.29
23	Raichur	4214.00	4214.00	765.43	3448.57
24	Ramanagara	1618.00	1618.00	557.34	1060.66
25	Shivamogga	3829.00	3829.00	1300.34	2528.66
26	Tumkuru	3505.00	3505.00	947.55	2557.45
27	Udupi	1316.00	1316.00	468.80	847.20
28	Uttara Kannada	2413.00	2413.00	917.49	1495.51
29	Vijapura	3974.00	3974.00	1404.76	2569.24
30	Yadgiri	1953.00	1953.00	876.00	1077.00
	<b>Total</b>	<b>99100.00</b>	<b>99100.00</b>	<b>24819.70</b>	<b>74280.30</b>

## AMRUT Releases & Expenditure

Funding pattern :: Central Share - 50%, State Share-20%, ULB Share-30%. (For Bangalore Central Share - 33.33%, State Share-20%, ULB Share-46.67%)

Sl.No	District Name	ULB Name	Allocated Amount for 5 years	Releases		Total Releases upto March 2021	Amount in crore	
				Govt+GoK	ULB Share		Expenditure upto March 2021	Balance amount
1	Bagalkote	Badami	35.13	25.35	9.48	34.83	34.5	0.33
		Bagalkote	114.45	43.25	30.4	73.65	73.62	0.03
2	Belgavi	Belgavi	179.26	26.61	32.97	59.58	59.48	0.10
3	Vijayapura	Vijayapura	181.98	134.8	26.63	161.43	161.6	0.00
4	Ballari	Ballari	180.69	81.73	54.24	135.97	151.93	0.00
5	Bidar	Bidar	176.88	105.92	34.67	140.59	140.37	0.22
6	Shivmoga	Bhadravathi	153.53	93.98	37.1	131.08	130.31	0.77
		Shivmoga	180.29	97.3	38.81	136.11	136.09	0.02
7	Chikmagaluru	Chikmagaluru	119.36	80.14	28.64	108.78	108.37	0.41
8	Chitradurga	Chitradurga	140.21	69.2	29.19	98.39	96.92	1.47
9	Davangere	Davangere	177.96	27.76	7.31	35.07	28.65	6.42
10	Koppal	Gangavathi	110.46	60.67	23.08	83.75	83.64	0.11
11	Gadag	Gadag-Betegeri	189.28	127.75	43.63	171.38	172.12	0.00
12	Dharwad	Hubbli-Dharwad	177.19	148.47	8.15	156.62	163.28	0.00

Sl.No	District Name	ULB Name	Allocated Amount for 5 years	Releases		Total Releases upto March 2021	Amount in crore	
				Gol+GoK	ULB Share		Expenditure upto March 2021	Balance amount
14	Vijayanagara	Hospete	175.64	76.21	32.82	109.03	107.54	1.49
15	Kalburgi	Kalburgi	172.36	141.35	30.02	171.37	168.53	2.84
16	Mandya	Mandya	139.09	99.66	34.18	133.84	135.15	0.00
17	Mysore	Mysore	189.94	105.76	32.97	138.73	138.63	0.10
18	Dakshina Kannada	Mangalore	185.52	78.06	1.8	79.86	77.87	1.99
19	Raichur	Raichur	176.20	93.4	28.21	121.61	138.58	0.00
20	Haveri	Ranebennur	118.60	81.91	36.29	118.2	117.35	0.85
21	Kolar	Kolar	136.97	69.63	32.07	101.7	100.78	0.92
		Robertsonpet - KGF	146.19	74.16	32.07	106.23	104.92	1.31
23	Tumkur	Tumkur	179.70	131.18	17.03	148.21	153.06	0.00
23	Udupi	Udupi	132.53	34.22	38.86	73.08	72.18	0.90
24	Bangalore	Bangalore	939.18	473.1	490.13	963.23	961.65	1.58
<b>Total=</b>			<b>4950.87</b>	<b>2658.34</b>	<b>1246.42</b>	<b>3904.73</b>	<b>3935.33</b>	<b>21.88</b>


*Signature*



**SFC Salary Grant Release Details from 2016-17 to 2020-21**  
HOA - 3604-00-191-1-00(001) / 3604-00-192-1-00(001) / 3604-00-193-1-00(001)

(in Lakhs)

Sl. No.	District Name	2016-17				2017-18				2018-19				2019-20				2020-21			
		Allocation	Releases	Expenditure	Balance	Allocation	Releases	Expenditure	Balance	Allocation	Releases	Expenditure	Balance	Allocation	Releases	Expenditure	Balance	Allocation	Releases	Expenditure	Balance
1	Bagalakote	1906.70	2074.74	2074.74	0.00	2018.31	2018.64	2018.64	0.00	1942.00	1942.00	1942.00	0.00	2464.00	2464.00	2464.00	0.00	2882.00	2882.00	2882.00	0.00
2	Ballari	2335.51	2514.57	2514.57	0.00	2642.36	2643.00	2643.00	0.00	3171.00	3171.00	3171.00	0.00	4440.00	4440.00	4440.00	0.00	5222.00	5222.00	5222.00	0.00
3	Belagavi	4215.81	4489.71	4489.71	0.00	4480.09	4466.46	4466.46	0.00	4762.00	4762.00	4762.00	0.00	6043.00	6043.00	6043.00	0.00	5869.00	5869.00	5869.00	0.00
4	Bengaluru Rural	985.61	957.55	957.55	0.00	999.65	999.64	999.64	0.00	1039.00	1039.00	1039.00	0.00	1240.00	1240.00	1240.00	0.00	1514.00	1514.00	1514.00	0.00
5	Bengaluru Urban	26781.91	27313.42	27313.42	0.00	29783.52	29783.42	29783.42	0.00	32692.00	32692.00	32692.00	0.00	41654.00	41654.00	41654.00	0.00	40266.00	40266.00	40266.00	0.00
6	Bidar	877.94	752.69	752.69	0.00	1148.80	1148.84	1148.84	0.00	1290.00	1290.00	1290.00	0.00	1595.00	1595.00	1595.00	0.00	1932.00	1932.00	1932.00	0.00
7	Chamarajanagara	762.74	730.38	730.38	0.00	823.67	823.68	823.68	0.00	854.00	854.00	854.00	0.00	1075.00	1075.00	1075.00	0.00	1034.00	1034.00	1034.00	0.00
8	Chikkaballapura	984.28	970.63	970.63	0.00	1082.71	1082.68	1082.68	0.00	959.00	959.00	959.00	0.00	1174.00	1174.00	1174.00	0.00	1349.00	1349.00	1349.00	0.00
9	Chikkamagaluru	1181.74	1127.22	1127.22	0.00	1182.05	1182.04	1182.04	0.00	1229.00	1229.00	1229.00	0.00	1518.00	1518.00	1518.00	0.00	1649.00	1649.00	1649.00	0.00
10	Chitradurga	1429.10	1441.31	1441.31	0.00	1471.60	1471.64	1471.64	0.00	1534.00	1534.00	1534.00	0.00	1821.00	1821.00	1821.00	0.00	1882.00	1882.00	1882.00	0.00
11	Dakshina Kannada	2533.37	2516.04	2516.04	0.00	2875.42	2876.32	2876.32	0.00	2816.00	2816.00	2816.00	0.00	3732.00	3732.00	3732.00	0.00	3605.00	3605.00	3605.00	0.00
12	Davanagere	1387.63	2963.00	2963.00	0.00	3361.89	3361.88	3361.88	0.00	3635.00	3635.00	3635.00	0.00	4476.00	4476.00	4476.00	0.00	4571.00	4571.00	4571.00	0.00
13	Dharwad	5698.19	5635.67	5635.67	0.00	5719.65	5719.64	5719.64	0.00	5780.00	5780.00	5780.00	0.00	7051.00	7051.00	7051.00	0.00	7255.00	7255.00	7255.00	0.00
14	Gadag	1911.07	1820.70	1820.70	0.00	1789.31	1755.55	1755.55	0.00	1796.00	1796.00	1796.00	0.00	2234.00	2234.00	2234.00	0.00	2163.00	2163.00	2163.00	0.00
15	Hassan	1819.72	1816.49	1816.49	0.00	1858.79	1858.84	1858.84	0.00	1902.00	1902.00	1902.00	0.00	2309.00	2309.00	2309.00	0.00	2621.00	2621.00	2621.00	0.00
16	Haveri	1232.80	1247.74	1247.74	0.00	1276.01	1276.00	1276.00	0.00	1194.00	1194.00	1194.00	0.00	1542.00	1542.00	1542.00	0.00	1711.00	1711.00	1711.00	0.00
17	Kalaburagi	2150.09	2135.60	2135.60	0.00	2439.31	2440.04	2440.04	0.00	2723.00	2723.00	2723.00	0.00	3594.00	3594.00	3594.00	0.00	4305.00	4305.00	4305.00	0.00
18	Kodagu	433.73	417.31	417.31	0.00	502.34	502.28	502.28	0.00	509.00	509.00	509.00	0.00	642.00	642.00	642.00	0.00	668.00	668.00	668.00	0.00
19	Kolar	1397.55	1329.33	1329.33	0.00	1417.95	1417.96	1417.96	0.00	1483.00	1483.00	1483.00	0.00	1776.00	1776.00	1776.00	0.00	1833.00	1833.00	1833.00	0.00
20	Koppal	700.60	861.87	861.87	0.00	760.08	760.08	760.08	0.00	854.00	854.00	854.00	0.00	1303.00	1303.00	1303.00	0.00	1371.00	1371.00	1371.00	0.00
21	Mandya	1166.59	1073.10	1073.10	0.00	1112.85	1112.84	1112.84	0.00	1121.00	1121.00	1121.00	0.00	1404.00	1404.00	1404.00	0.00	1656.00	1656.00	1656.00	0.00
22	Mysuru	6009.87	6009.86	6009.86	0.00	6258.98	6225.45	6225.45	0.00	6449.00	6449.00	6449.00	0.00	7937.00	7937.00	7937.00	0.00	8261.00	8261.00	8261.00	0.00
23	Raichur	1353.39	1474.19	1474.19	0.00	1309.94	1309.96	1309.96	0.00	1801.00	1801.00	1801.00	0.00	2504.00	2504.00	2504.00	0.00	2650.00	2650.00	2650.00	0.00
24	Ramanagara	1061.39	1173.97	1173.97	0.00	1170.88	1170.88	1170.88	0.00	1183.00	1183.00	1183.00	0.00	1422.00	1422.00	1422.00	0.00	1656.00	1656.00	1656.00	0.00
25	Shivamogga	2676.88	2386.61	2386.61	0.00	2673.26	2673.28	2673.28	0.00	2787.00	2787.00	2787.00	0.00	3592.00	3592.00	3592.00	0.00	3837.00	3837.00	3837.00	0.00
26	Tumakuru	2268.50	2225.23	2225.23	0.00	2299.67	2299.76	2299.76	0.00	2463.00	2463.00	2463.00	0.00	3628.00	3628.00	3628.00	0.00	3778.00	3778.00	3778.00	0.00
27	Udupi	460.66	487.90	487.90	0.00	674.85	674.84	674.84	0.00	713.00	713.00	713.00	0.00	1060.00	1060.00	1060.00	0.00	1039.00	1039.00	1039.00	0.00
28	Uttara Kannada	1718.12	1739.65	1739.65	0.00	1838.88	1838.88	1838.88	0.00	1887.00	1887.00	1887.00	0.00	2362.00	2362.00	2362.00	0.00	2232.00	2232.00	2232.00	0.00
29	Vijavapura	1185.54	1335.08	1335.08	0.00	1322.16	1322.08	1322.08	0.00	1388.00	1388.00	1388.00	0.00	2136.00	2136.00	2136.00	0.00	2543.00	2543.00	2543.00	0.00
30	Yadagiri	582.84	614.07	614.07	0.00	740.12	734.82	734.82	0.00	835.00	835.00	835.00	0.00	1159.00	1159.00	1159.00	0.00	1314.00	1314.00	1314.00	0.00

  
Joint Director (Finance)

Directorate of Municipal Administration  
Bengaluru

## Annexure-■

## SFC Electricity Grant Release Details from 2016-17 to 2020-21

HOA - 3604-00-191-1-00(200) / 3604-00-192-1-00(200) / 3604-00-193-1-00(200)

(in Lakhs)

Sl. No.	District Name	2016-17				2017-18				2018-19				2019-20				2020-21			
		Allocation	Releases	Expenditure	Balance	Allocation	Releases	Expenditure	Balance	Allocation	Releases	Expenditure	Balance	Allocation	Releases	Expenditure	Balance	Allocation	Releases	Expenditure	Balance
1	Bagalakote	1640.37	1680.87	1680.87	0.00	1694.21	1694.20	1694.20	0.00	1701.00	1701.00	1701.00	0.00	4439.00	4439.00	4439.00	0.00	3674.00	3674.00	3674.00	0.00
2	Ballari	2566.83	2445.29	2445.29	0.00	3152.90	3152.88	3152.88	0.00	3161.00	3161.00	3161.00	0.00	10569.00	10569.00	10569.00	0.00	6683.00	6683.00	6683.00	0.00
3	Belagavi	7310.12	7734.02	7734.02	0.00	8024.87	8024.88	8024.88	0.00	8042.00	8042.00	8042.00	0.00	5760.00	5760.00	5760.00	0.00	7001.00	7001.00	7001.00	0.00
4	Bengaluru Rural	766.42	766.42	766.42	0.00	758.75	758.72	758.72	0.00	761.00	761.00	761.00	0.00	1199.00	1199.00	1199.00	0.00	1537.00	1637.00	1637.00	0.00
5	Bengaluru Urban	23727.09	27311.45	27311.45	0.00	23774.01	23774.00	23774.00	0.00	23644.00	23644.00	23644.00	0.00	26789.00	26789.00	26789.00	0.00	26847.00	26847.00	26847.00	0.00
6	Bidar	1880.57	1880.56	1880.56	0.00	1861.77	1851.76	1861.76	0.00	1864.00	1864.00	1864.00	0.00	2072.00	2072.00	2072.00	0.00	3351.00	3351.00	3351.00	0.00
7	Chamarajanagara	666.91	666.91	666.91	0.00	660.24	660.24	660.24	0.00	663.00	663.00	663.00	0.00	1251.00	1251.00	1251.00	0.00	1364.00	1364.00	1364.00	0.00
8	Chikkaballapura	1615.51	1615.50	1615.50	0.00	1599.35	1599.32	1599.32	0.00	1603.00	1603.00	1603.00	0.00	1853.00	1853.00	1853.00	0.00	1845.00	1845.00	1845.00	0.00
9	Chikkamagaluru	1229.80	1229.80	1229.80	0.00	1364.63	1364.60	1364.60	0.00	1368.00	1368.00	1368.00	0.00	1460.00	1460.00	1460.00	0.00	1962.00	1962.00	1962.00	0.00
10	Chitradurga	2399.24	2418.49	2418.49	0.00	2830.48	2830.44	2830.44	0.00	2834.00	2834.00	2834.00	0.00	1944.00	1944.00	1944.00	0.00	2443.00	2443.00	2443.00	0.00
11	Dakshina Kannada	4968.24	3065.84	3065.84	0.00	4132.18	4132.20	4132.20	0.00	4137.00	4137.00	4137.00	0.00	4290.00	4290.00	4290.00	0.00	5379.00	5379.00	5379.00	0.00
12	Davanagere	2962.26	3001.76	3001.76	0.00	2587.15	2587.16	2587.16	0.00	2591.00	2591.00	2591.00	0.00	3410.00	3410.00	3410.00	0.00	3138.00	3138.00	3138.00	0.00
13	Dharwad	3269.87	4049.85	4049.85	0.00	3237.17	3237.20	3237.20	0.00	3241.00	3241.00	3241.00	0.00	3521.00	3521.00	3521.00	0.00	8831.00	8831.00	8831.00	0.00
14	Gadag	2145.51	2145.51	2145.51	0.00	2124.06	2124.00	2124.00	0.00	2129.00	2129.00	2129.00	0.00	2283.00	2283.00	2283.00	0.00	2631.00	2631.00	2631.00	0.00
15	Hassan	2370.77	2370.76	2370.76	0.00	1999.93	1999.92	1999.92	0.00	2003.00	2003.00	2003.00	0.00	2413.00	2413.00	2413.00	0.00	2367.00	2367.00	2367.00	0.00
16	Haveri	1036.28	1054.80	1054.80	0.00	1059.07	1059.04	1059.04	0.00	1064.00	1064.00	1064.00	0.00	2421.00	2421.00	2421.00	0.00	2374.00	2374.00	2374.00	0.00
17	Kalaburagi	3691.19	1484.70	1484.70	0.00	3654.28	3654.28	3654.28	0.00	3659.00	3659.00	3659.00	0.00	4074.00	4074.00	4074.00	0.00	4726.00	4726.00	4726.00	0.00
18	Kodagu	389.72	389.69	389.69	0.00	385.82	385.84	385.84	0.00	387.00	387.00	387.00	0.00	590.00	590.00	590.00	0.00	736.00	736.00	736.00	0.00
19	Kolar	1719.98	1719.98	1719.98	0.00	1702.78	1702.80	1702.80	0.00	1705.00	1705.00	1705.00	0.00	4765.00	4765.00	4765.00	0.00	5607.00	5607.00	5607.00	0.00
20	Koppal	857.92	963.21	963.21	0.00	1038.95	1038.96	1038.96	0.00	1043.00	1043.00	1043.00	0.00	1872.00	1872.00	1872.00	0.00	2167.00	2167.00	2167.00	0.00
21	Mandya	2242.41	2242.41	2242.41	0.00	1719.99	1719.96	1719.96	0.00	1723.00	1723.00	1723.00	0.00	1651.00	1651.00	1651.00	0.00	1911.00	1911.00	1911.00	0.00
22	Mysuru	8571.14	8571.14	8571.14	0.00	7885.43	7885.40	7885.40	0.00	7890.00	7890.00	7890.00	0.00	8781.00	8781.00	8781.00	0.00	9668.00	9668.00	9668.00	0.00
23	Raichur	2404.63	2485.96	2485.96	0.00	2516.59	2516.76	2516.76	0.00	2521.00	2521.00	2521.00	0.00	2396.00	2396.00	2396.00	0.00	3404.00	3404.00	3404.00	0.00
24	Ramanagara	1105.71	1141.63	1141.63	0.00	1140.83	1140.80	1140.80	0.00	1143.00	1143.00	1143.00	0.00	1537.00	1537.00	1537.00	0.00	1910.00	1910.00	1910.00	0.00
25	Shivamogga	3053.71	3053.62	3053.62	0.00	2523.17	2523.12	2523.12	0.00	2528.00	2528.00	2528.00	0.00	2914.00	2914.00	2914.00	0.00	3574.00	3574.00	3574.00	0.00
26	Tumakuru	3004.13	3629.10	3629.10	0.00	2974.09	2974.04	2974.04	0.00	2981.00	2981.00	2981.00	0.00	3916.00	3916.00	3916.00	0.00	4515.00	4515.00	4515.00	0.00
27	Udupi	925.77	935.08	935.08	0.00	928.44	928.44	928.44	0.00	930.00	930.00	930.00	0.00	797.00	797.00	797.00	0.00	945.00	945.00	945.00	0.00
28	Uttara Kannada	2087.13	2091.87	2091.87	0.00	2076.29	2076.28	2076.28	0.00	2083.00	2083.00	2083.00	0.00	2318.00	2318.00	2318.00	0.00	2486.00	2486.00	2486.00	0.00
29	Vijayapura	842.88	1779.38	1779.38	0.00	2010.02	2010.00	2010.00	0.00	2017.00	2017.00	2017.00	0.00	3263.00	3263.00	3263.00	0.00	4842.00	4842.00	4842.00	0.00
30	Yadagiri	999.73	1026.31	1026.31	0.00	1034.38	1034.36	1034.36	0.00	1036.00	1036.00	1036.00	0.00	1297.00	1297.00	1297.00	0.00	1383.00	1383.00	1383.00	0.00

Joint Director (Finance)

Directorate of Municipal Administration  
Bengaluru

6/20/08

Annex 8

8

ABSTRACT REPORT - DISTRICTWISE

SFC UNTIED 2016-17 PROGRAMME

Rs. in Lakhs

SL.NO	District	Grants Allocation	Grants Released	Expenditure	Balance Amount
1	Bagalkote	2707.39	2030.36	2030.36	0
2	Ballari	5944.89	4458.01	4424.21	33.8
3	Belagavi	6569.88	4927.29	4943	-15.71
4	Bengaluru Rural	948.57	711.42	700.87	10.55
5	Bengaluru Urban	878.42	658.71	658.71	0
6	Bidar	1942.6	1456.95	1381.5	75.45
7	Chamarajanagara	955.49	716.57	716.57	0
8	Chikkaballapur	1254.89	940.96	938.74	2.22
9	Chikkamagaluru	1227.22	839.88	839.88	0
10	Chitradurga	1623.44	1217.58	1194.13	23.45
11	Dakshin kanada	2919.82	2189.63	2189.63	0
12	Davanagere	3081.88	2311.09	2253.58	57.51
13	Dharwad	4317	3237.75	2754.26	483.49
14	Gadag	1787.48	1314.29	1232.94	81.35
15	Hassan	1401.12	1050.83	1046.35	4.48
16	Haveri	1477.19	1107.9	1063.75	44.15
17	Kalaburagi	3604.58	2700.11	2672.65	27.46
18	Kodagu	375.47	281.61	281.61	0
19	Kolar	2148.13	1611.09	1394.2	216.89
20	Koppal	1789.44	1341.89	1341.89	0
21	Mandya	1125.44	844.11	844.11	0
22	Mysuru	5942.42	4456.43	4285.61	170.82
23	Raichur	2921.8	2157.78	2157.78	0
24	Ramanagara	1134.33	850.77	841.97	8.8
25	Shivamogga	2760.74	2070.6	2070.6	0
26	Tumakuru	2340.81	1755.52	1755.52	0
27	Udupi	984.13	737.93	737.93	0
28	Uttara Kannada	1786.47	1339.86	1334.79	5.07
29	Vijapura	2832.89	2124.28	2124.28	0
30	Yadgir	1400.13	992.32	992.32	0
	<b>Total</b>	<b>70184.06</b>	<b>52433.52</b>	<b>51203.74</b>	<b>1229.78</b>

**ABSTRACT REPORT - DISTRICTWISE**

**SFC UNTIED 2017-18 PROGRAMME**

		Rs. in Lakhs			
SL.NO	District	Grants Allocation	Grants Released	Expenditure	Balance Amount
1	Bagalkote	2707.39	2183	2176.59	6.41
2	Ballari	5944.4	4334.62	4334.62	0
3	Belagavi	6569.88	5120.48	4948.74	171.74
4	Bengaluru Rural	948.57	768.97	768.97	0
5	Bengaluru Urban	878.42	707.4	707.4	0
6	Bidar	1942.6	1440.21	1417.43	22.78
7	Chamarajanagara	955.49	651.15	651.15	0
8	Chikkaballapur	1254.89	1020.34	1002.79	17.55
9	Chikkamagaluru	1227.22	909.42	909.42	0
10	Chitradurga	1623.44	1317.17	1240.47	76.7
11	Dakshin Kanada	2919.82	2368.12	2364.31	3.81
12	Davanagere	3081.88	2483.39	2406.48	76.91
13	Dharwad	4317	3500.43	3500.43	0
14	Gadag	1787.48	1159.34	1159.34	0
15	Hassan	1401.12	1136.62	1136.11	0.51
16	Haveri	1477.19	1198.88	1154.08	44.8
17	Kalaburagi	3804.58	2923.24	2741.44	181.8
18	Kodagu	375.47	305.75	304.33	1.42
19	Kolar	2148.13	1741.8	1649.3	92.5
20	Koppal	1789.44	1318.77	1267.52	51.25
21	Mandya	1125.44	892.71	871.94	20.77
22	Mysuru	5942.42	3882.02	3556.12	325.9
23	Raichur	2921.8	2273.63	2273.63	0
24	Ramanagara	1134.33	919.72	919.72	0
25	Shivamogga	2760.73	2200.27	2200.27	0
26	Tumakuru	2340.81	1845.43	1731.68	113.75
27	Udupi	984.13	786.28	778.73	7.55
28	Uttara Kannada	1786.47	1449.98	1435.62	14.36
29	Vijapura	2832.89	2278.85	2271.63	7.22
30	Yadgir	1400.13	972.41	926.33	46.08
	<b>Total</b>	<b>70383.56</b>	<b>54090.4</b>	<b>53538.38</b>	<b>1283.81</b>

**ABSTRACT REPORT - DISTRICTWISE****SFC UNTIED 2018-19 PROGRAMME**

Rs. in Lakhs

SL.NO	District	Grants Allocation	Grants Released	Expenditure	Balance Amount
1	Bagalkote	2575	1838.14	1809.89	28.25
2	Ballari	5657.34	4277.26	4067.41	209.85
3	Belagavi	6253.37	4833.68	4581.02	252.66
4	Bengaluru Rural	901	731	730.78	0.22
5	Bengaluru Urban	825.52	641.61	624.62	16.99
6	Bidar	2001.11	1317.75	1072.93	244.82
7	Chamarajanagara	909.02	717.17	634.94	82.23
8	Chikkaballapur	1280.51	961.69	958.37	3.32
9	Chikkamagaluru	1015.5	756.03	756.03	0
10	Chitradurga	1543.48	1135.4	1114.89	20.51
11	Dakshin kanada	2778.64	2181.64	2181.64	0
12	Davanagere	2928.73	2336	2279.19	56.81
13	Dharwad	4105.1	3305.66	3266.33	39.33
14	Gadag	1700.71	1290.8	1239.7	51.1
15	Hassan	1331.16	1007.31	1000.38	6.93
16	Haveri	1406.24	1075.04	997.78	77.26
17	Kalaburagi	3365.9	2270.25	1975.12	295.13
18	Kodagu	356.47	234.25	233.06	1.19
19	Kolar	2041.31	1539	1368.14	170.86
20	Koppal	1704.98	1255.28	1159.3	95.98
21	Mandya	1070.37	812.5	783.39	29.11
22	Mysuru	5650.17	4493.13	4493.13	0
23	Raichur	2715.78	2063.5	1949.36	114.14
24	Ramanagara	1077.87	865.92	850.43	15.49
25	Shivamogga	2626.52	1899.18	1500.6	398.58
26	Tumakuru	2225.17	1679.81	1679.81	0
27	Udupi	937.15	645.75	645.75	0
28	Uttara Kannada	1700.77	1229.74	1200.5	29.24
29	Vijapura	2699.02	2078.29	1987.19	91.1
30	Yadgir	1222	852.5	852.5	0
	<b>Total</b>	<b>66605.91</b>	<b>50325.28</b>	<b>48455.84</b>	<b>2331.1</b>

**ABSTRACT REPORT - DISTRICTWISE****SFC UNTIED 2019-20 PROGRAMME**

		Rs. in Lakhs			
SL.NO	District	Grants Allocation	Grants Released	Expenditure	Balance Amount
1	Bagalkote	2204	1921.87	1690.99	230.88
2	Ballari	4850	4030.5	3114.76	915.74
3	Belagavi	5361	4804.12	4111.28	692.84
4	Bengaluru Rural	775	726.25	678.28	47.97
5	Bengaluru Urban	709	634.75	534.99	99.76
6	Bidar	1713	1349.62	859.81	489.81
7	Chamarajanagara	780	780	588.89	191.11
8	Chikkaballapur	1098	817.49	688.68	128.81
9	Chikkamagaluru	872	759	656.62	102.38
10	Chitradurga	1323	1323	1007.52	315.48
11	Dakshin kanada	2378	2378	2182.7	195.3
12	Davanagere	2512	2484	2125.13	358.87
13	Dharwad	3516	2950.37	1996.86	953.51
14	Gadag	1456	1317.5	1093.89	223.61
15	Hassan	1144	1058.5	885.98	172.52
16	Haveri	1208	1173	958.83	214.17
17	Kalaburagi	2937	2689.75	2246.79	442.96
18	Kodagu	306	274.5	198.16	76.34
19	Kolar	1750	1591.37	1012.89	578.48
20	Koppal	1460	1303.37	1122.16	181.21
21	Mandya	990	968.5	791.37	177.13
22	Mysuru	4846	3303.62	2762.95	540.67
23	Raichur	2406	2020	1492.78	527.22
24	Ramanagara	924	837.12	727.67	109.45
25	Shivamogga	2252	1922.5	1593.67	328.83
26	Tumakuru	2013	1930.37	1852.58	77.79
27	Udupi	800	800	634.57	165.43
28	Uttara Kannada	1456	1311.5	1119.91	191.59
29	Vijapura	2313	1990.37	1586.67	403.7
30	Yadgir	1140	957.25	720.55	236.7
	<b>Total</b>	<b>57492</b>	<b>50408.19</b>	<b>41037.93</b>	<b>9370.26</b>

**ABSTRACT REPORT - DISTRICTWISE****SFC UNTIED 2020-21 PROGRAMME**

Rs. in Lakhs

-SL.NO	District	Grants Allocation	Grants Released	Expenditure	Balance Amount
1	Bagalkote	769.93	769.93	618.88	151.05
2	Ballari	1640.62	1640.26	1001.76	638.5
3	Belagavi	1987.13	1850.21	1387.44	462.77
4	Bengaluru Rural	286.14	286.14	277.45	8.69
5	Bengaluru Urban	262.51	262.51	235.39	27.12
6	Bidar	555.4	555.4	397.7	157.7
7	Chamarajanagara	288.24	288.24	220.12	68.12
8	Chikkaballapur	314.31	314.31	259.81	54.5
9	Chikkamagaluru	321.72	321.29	251.53	69.76
10	Chitradurga	488.55	488.55	336.77	151.78
11	Dakshin kanada	905.64	905.64	786.38	119.26
12	Davanagere	928.66	928.66	717.22	211.44
13	Dharwad	983.22	983.22	863.04	120.18
14	Gadag	538.47	538.47	241.82	296.65
15	Hassan	372.05	372.05	217.11	154.94
16	Haveri	446.1	446.1	338.31	107.79
17	Kalaburagi	1117.02	1117.02	744.97	372.05
18	Kodagu	113.02	113.02	65.4	47.62
19	Kolar	565.43	565.43	441.63	123.8
20	Koppal	512.31	512.31	351.29	161.02
21	Mandya	366.56	366.56	254	112.56
22	Mysuru	1368.91	1368.91	1234.17	134.74
23	Raichur	790.83	790.83	549.99	240.84
24	Ramanagara	289.94	289.94	289.94	0
25	Shivamogga	813.61	813.56	581.35	232.21
26	Tumakuru	709.84	709.84	666.63	43.21
27	Udupi	296.59	296.59	275.89	20.7
28	Uttara Kannada	537.88	537.88	279.76	258.12
29	Vijapura	728.91	728.91	646.32	82.59
30	Yadgir	357.09	357.09	251.25	105.84
	<b>Total</b>	<b>19656.63</b>	<b>19518.87</b>	<b>14783.32</b>	<b>4735.55</b>

CHIEF PROJECT OFFICER  
Urban Poverty Alleviation Management  
Directorate of Municipal Administration  
Bangalore

*620204-9 Annexure 9*

**ABSTRACT REPORT - DISTRICTWISE**

**SFC DRINKING WATER 2016-17 PROGRAMME**

Rs. in Lakhs

SL.NO	District	Grants Allocation	Grants Released	Expenditure	Balance Amount
-1	Bagalkote	409.59	409.59	409.59	0
2	Ballari	591.04	591.04	510.95	80.09
3	Belagavi	919.79	919.79	884.06	35.73
4	Bengaluru Rural	307.86	307.86	306.96	0.9
5	Bengaluru Urban	239.18	239.18	238.88	0.3
6	Bidar	308.23	308.23	214.81	93.42
7	Chamarajanagara	101.9	101.9	75.1	26.8
8	Chikkaballapur	458.4	458.4	453.94	4.46
9	Chikkamagaluru	112	112	107.16	4.84
10	Chitradurga	167.84	167.84	163.19	4.65
11	Dakshin kanada	326.92	326.92	316.82	10.1
12	Davanagere	307.69	307.69	206.77	100.92
13	Dharwad	635.41	635.41	439.69	195.72
14	Gadag	148.23	148.23	125.44	22.79
15	Hassan	354.75	354.75	349.07	5.68
16	Haveri	390.7	390.7	385.81	4.89
17	Kalaburagi	259.61	259.61	259.61	0
18	Kodagu	77.76	77.76	61.86	15.9
19	Kolar	516.65	516.65	513.11	3.54
20	Koppal	212.35	212.35	200.7	11.65
21	Mandya	93.26	93.26	82.81	10.45
22	Mysuru	336.06	336.06	230.33	105.73
23	Raichur	292.4	292.4	292.4	0
24	Ramanagara	223.6	223.6	173.03	50.57
25	Shivamogga	165.53	165.53	86.08	79.45
26	Tumakuru	762.06	762.06	735.17	26.89
27	Udupi	168.71	168.71	167.27	1.44
28	Uttara Kannada	259.74	259.74	204.2	55.54
29	Vijapura	290.09	290.09	234.36	55.73
30	Yadgir	178.69	178.69	157.57	21.12
	<b>Total</b>	<b>9616.04</b>	<b>9616.04</b>	<b>8612.96</b>	<b>1029.3</b>



ABSTRACT REPORT - DISTRICTWISE					
SFC DRINKING WATER 2017-18 PROGRAMME					
					Rs. in Lakhs
SL.NO	District	Grants Allocation	Grants Released	Expenditure	Balance Amount
1	Bagalkote	476.82	476.82	459.48	17.34
2	Ballari	830.73	830.73	668.38	162.35
3	Belagavi	1324.74	1324.74	1249.92	74.82
4	Bengaluru Rural	475.98	475.98	468.25	7.73
5	Bengaluru Urban	554.16	554.16	545.13	9.03
6	Bidar	155.34	155.34	97.05	58.29
7	Chamarajanagara	360.94	360.94	333.3	27.64
8	Chikkaballapur	819.51	819.51	795.54	23.97
9	Chikkamagaluru	222.39	222.39	219.37	3.02
10	Chitradurga	772.13	772.13	729.22	42.91
11	Dakshin Kanada	284.62	284.62	281.33	3.29
12	Davanagere	297.82	297.82	297.82	0
13	Dharwad	421.57	421.57	188.78	232.79
14	Gadag	173.74	173.74	163.77	9.97
15	Hassan	299	299	297.57	1.43
16	Haveri	824.59	824.59	782.48	42.11
17	Kalaburagi	290.1	290.1	256.28	33.82
18	Kodagu	49.58	49.58	44.05	5.53
19	Kolar	1107.2	1107.2	1088.59	18.61
20	Koppal	403.67	403.67	370.42	33.25
21	Mandya	167.29	167.29	164.24	3.05
22	Mysuru	314.14	314.14	258.85	55.29
23	Raichur	302.05	302.05	293.18	8.87
24	Ramanagara	235.8	235.8	211.3	24.5
25	Shivamogga	129.93	129.98	98.98	31
26	Tumakuru	1029	1029	970.66	58.34
27	Udupi	232.28	232.28	229.12	3.16
28	Uttara Kannada	169.71	169.71	160.17	9.54
29	Vijapura	486.63	486.63	306.64	179.99
30	Yadgir	100.25	100.25	70.36	29.89
	<b>Total</b>	<b>13311.76</b>	<b>13311.76</b>	<b>12101.71</b>	<b>1211.53</b>

**ABSTRACT REPORT - DISTRICTWISE**  
**SFC DRINKING WATER 2018-19 PROGRAMME**

					Rs. in Lakhs
SL.NO	District	Grants Allocation	Grants Released	Expenditure	Balance Amount
-1	Bagalkote	513	513	477.12	35.88
2	Ballari	466.01	466.01	357.58	108.43
3	Belagavi	971.01	971.01	880.65	90.36
4	Bengaluru Rural	110	110	108.37	1.63
5	Bengaluru Urban	105	105	103.74	1.26
6	Bidar	140	140	55.89	84.11
7	Chamarajanagara	60	60	60	0
8	Chikkaballapur	250	250	229.29	20.71
9	Chikkamagaluru	156.81	156.81	155.78	1.03
10	Chitradurga	310	310	291.76	18.24
11	Dakshin kanada	211.01	211.01	208.36	2.65
12	Davanagere	141.01	141.01	138.3	2.71
13	Dharwad	131.01	131.01	82.33	48.68
14	Gadag	170	170	148.47	21.53
15	Hassan	160	160	155.08	4.92
16	Haveri	180	180	162.08	17.92
17	Kalaburagi	346.01	346.01	230.59	115.42
18	Kodagu	70	70	63.45	6.55
19	Kolar	392.9	392.9	382.14	10.76
20	Koppal	165	165	141.32	23.68
21	Mandya	130	130	130	0
22	Mysuru	30	30	28.76	1.24
23	Raichur	325	325	271.15	53.85
24	Ramanagara	210	210	207.85	2.15
25	Shivamogga	121.02	121.02	113.33	7.69
26	Tumakuru	356.01	356.01	313.58	42.43
27	Udupi	100	100	93.22	6.78
28	Uttara Kannada	135	135	130.06	4.94
29	Vijapura	346.01	346.01	313.07	32.94
30	Yadgir	255	255	187.22	67.78
	<b>Total</b>	<b>7056.81</b>	<b>7056.81</b>	<b>6228.55</b>	<b>836.27</b>

ABSTRACT REPORT - DISTRICTWISE					
SFC DRINKING WATER 2019-20 PROGRAMME					
					Rs. in Lakhs
SL.NO	District	Grants Allocation	Grants Released	Expenditure	Balance Amount
1	Bagalkote	240	240	221.43	18.57
2	Ballari	385.48	385.48	301.37	84.11
3	Belagavi	495.48	495.48	447.19	48.29
4	Bengaluru Rural	153	153	140.63	12.37
5	Bengaluru Urban	84	84	82.54	1.46
6	Bidar	187	187	165.02	21.98
7	Chamarajanagara	48	48	33.01	14.99
8	Chikkaballapur	183	183	159.13	23.87
9	Chikkamagaluru	116	116	113.49	2.51
10	Chitradurga	177	177	149.18	27.82
11	Dakshin kanada	317.47	317.47	311.09	6.38
12	Davanagere	111.48	111.48	104.96	6.52
13	Dharwad	153.47	153.47	143.26	10.21
14	Gadag	51.99	51.99	51.99	0
15	Hassan	128	128	117.83	10.17
16	Haveri	144	144	133.09	10.91
17	Kalaburagi	268.48	268.48	216.16	52.32
18	Kodagu	56	56	55.24	0.76
19	Kolar	108.72	108.72	108.72	0
20	Koppal	232	232	184.82	47.18
21	Mandya	96	96	96	0
22	Mysuru	24	24	21.27	2.73
23	Raichur	298	298	230.64	67.36
24	Ramanagara	112	112	98	14
25	Shivamogga	95.47	95.47	91.17	4.3
26	Tumakuru	247.48	247.48	220.62	26.86
27	Udupi	80	80	79.82	0.18
28	Uttara Kannada	118	118	104.7	13.3
29	Vijapura	329.47	329.47	282.72	46.75
30	Yadgir	168	168	145.5	22.5
	<b>Total</b>	<b>5157</b>	<b>5157</b>	<b>4674.7</b>	<b>598.4</b>

**ABSTRACT REPORT - DISTRICTWISE**  
**SFC DRINKING WATER 2020-21 PROGRAMME**

		Rs. in Lakhs			
SL.NO	District	Grants Allocation	Grants Released	Expenditure	Balance Amount
-1	Bagalkote	117.5	117.5	57.51	59.99
2	Ballari	125	125	38.25	86.75
3	Belagavi	87.5	87.5	52.55	34.95
4	Bengaluru Rural	70	70	35.04	34.96
5	Bengaluru Urban	30	30	16.41	13.59
6	Bidar	60	60	18.84	41.16
7	Chamarajanagara	152	152	8.06	143.94
8	Chikkaballapur	65	65	21.87	43.13
9	Chikkamagaluru	40	40	18.75	21.25
10	Chitradurga	57.5	57.5	23	34.5
11	Dakshin kanada	55	55	37.28	17.72
12	Davanagere	27.5	27.5	24.6	2.9
13	Dharwad	26.25	26.25	17.04	9.21
14	Gadag	67.5	67.5	0	67.5
15	Hassan	20	20	11.88	8.12
16	Haveri	72.5	72.5	39.8	32.7
17	Kalaburagi	85	85	53.33	31.67
18	Kodagu	20	20	9.22	10.78
19	Kolar	38.75	38.75	21.72	17.03
20	Koppal	65	65	27.14	37.86
21	Mandya	40	40	22.07	17.93
22	Mysuru	22.5	22.5	4.71	17.79
23	Raichur	90	90	27.65	62.35
24	Ramanagara	31.25	31.25	19.49	11.76
25	Shivamogga	67.5	67.5	30.39	37.11
26	Tumakuru	97.5	97.5	35.17	62.33
27	Udupi	25	25	10.72	14.28
28	Uttara Kannada	65	65	44.38	20.62
29	Vijapura	95	95	54.05	40.95
30	Yadgir	57.5	57.5	22.07	35.43
	<b>Total</b>	<b>1873.25</b>	<b>1873.25</b>	<b>802.99</b>	<b>1070.26</b>

  
**CHIEF PROJECT OFFICER**  
 Urban Poverty Alleviation Management  
 Directorate of Municipal Administration

10

ABSTRACT REPORT - DISTRICTWISE

SFC SPECIAL GRANTS 2016-17 PROGRAMME

		Rs. in Lakhs			
SL.NO	District	Grants Allocation	Grants Released	Expenditure	Balance Amount
1	Bagalkote	100	122.4	33.9	88.5
2	Ballari	400	500	353.85	146.15
3	Belagavi	1994	1764	1726.18	37.82
4	Bengaluru Rural	300	300	298.91	1.09
5	Bengaluru Urban	300	250	241.77	8.23
6	Bidar	0	0	0	0
7	Chamarajanagara	300	300	300	0
8	Chikkaballapur	0	0	0	0
9	Chikkamagaluru	0	0	0	0
10	Chitradurga	300	300	279.6	20.4
11	Dakshin kanada	1160	1180	857.39	322.61
12	Davanagere	400	400	398.52	1.48
13	Dharwad	100	100	94.73	5.27
14	Gadag	1650	1449.73	1384.59	65.14
15	Hassan	500	500	499.9	0.1
16	Haveri	300	300	280.61	19.39
17	Kalaburagi	100	100	69.01	30.99
18	Kodagu	0	0	0	0
19	Kolar	300	300	290.88	9.12
20	Koppal	600	400	400	0
21	Mandya	503	503	436.1	66.9
22	Mysuru	5900	5269.58	5269.58	0
23	Raichur	400	326.7	323.05	3.65
24	Ramanagara	0	0	0	0
25	Shivamogga	600	600	521.06	78.94
26	Tumakuru	725	425	408.48	16.52
27	Udupi	600	600	527.88	72.12
28	Uttara Kannada	675	675	668.72	6.28
29	Vijapura	2200	2200	2143.51	56.49
30	Yadgir	0	0	0	0
	<b>Total</b>	<b>20407</b>	<b>18865.41</b>	<b>18002.64</b>	<b>1057.19</b>

**ABSTRACT REPORT - DISTRICTWISE**

**SFC SPECIAL GRANTS 2017-18 PROGRAMME**

		Rs. in Lakhs			
SL.NO	District	Grants Allocation	Grants Released	Expenditure	Balance Amount
1	Bagalkote	500	500	466.08	33.92
2	Ballari	600	557.43	460.41	97.02
3	Belagavi	5000	4635.8	4499.18	136.62
4	Bengaluru Rural	200	100	100	0
5	Bengaluru Urban	0	0	0	0
6	Bidar	3200	1950	1950	0
7	Chamarajanagara	0	0	0	0
8	Chikkaballapur	0	0	0	0
9	Chikkamagaluru	0	0	0	0
10	Chitradurga	2500	2057.38	2029.98	27.4
11	Dakshin kanada	7050	4550	3839.73	710.27
12	Davanagere	0	0	0	0
13	Dharwad	0	0	0	0
14	Gadag	0	0	0	0
15	Hassan	0	0	0	0
16	Haveri	100	130	99.67	30.33
17	Kalaburagi	0	0	0	0
18	Kodagu	0	0	0	0
19	Kolar	420	391	352.37	38.63
20	Koppal	0	0	0	0
21	Mandya	0	0	0	0
22	Mysuru	6100	6199.85	5099.49	1100.36
23	Raichur	0	0	0	0
24	Ramanagara	1200	1050	757.36	292.64
25	Shivamogga	159.28	75	75	0
26	Tumakuru	0	0	0	0
27	Udupi	1400	1400	1211.83	188.17
28	Uttara Kannada	2050	1925	1765.89	159.11
29	Vijapura	500	400	396.96	3.04
30	Yadgir	0	0	0	0
	<b>Total</b>	<b>30979.28</b>	<b>25921.46</b>	<b>23531.49</b>	<b>2817.51</b>

**ABSTRACT REPORT - DISTRICTWISE**

**SFC SPECIAL GRANTS 2018-19 PROGRAMME**

Rs. in Lakhs

SL.NO	District	Grants Allocation	Grants Released	Expenditure	Balance Amount
1	Bagalkote	400	355	299.31	55.69
2	Ballari	400	100	0	100
3	Belagavi	5295	1438.61	1438.61	0
4	Bengaluru Rural	600	600	383.66	216.34
5	Bengaluru Urban	0	0	0	0
6	Bidar	0	0	0	0
7	Chamarajanagara	200	200	140.1	59.9
8	Chikkaballapur	300	31	31	0
9	Chikkamagaluru	0	0	0	0
10	Chitradurga	300	100	100	0
11	Dakshin kanada	500	100	15.17	84.83
12	Davanagere	500	491.45	491.45	0
13	Dharwad	0	0	0	0
14	Gadag	200	100	99.77	0.23
15	Hassan	1000	650	641	9
16	Haveri	1000	871.36	720.74	150.62
17	Kalaburagi	700	87	40.19	46.81
18	Kodagu	0	0	0	0
19	Kolar	1400	712.5	547.88	164.62
20	Koppal	300	100	81.24	18.76
21	Mandya	5400	607.4	474.5	132.9
22	Mysuru	500	100	100	0
23	Raichur	1450	622.66	464	158.66
24	Ramanagara	3750	1175.19	570.36	604.83
25	Shivamogga	1400	1191.77	870.98	320.79
26	Tumakuru	800	469.87	378.7	91.17
27	Udupi	300	212	212	0
28	Uttara Kannada	900	296.65	296.65	0
29	Vijapura	1400	800	795.26	4.74
30	Yadgir	600	550	403.1	146.9
	<b>Total</b>	<b>29595</b>	<b>11962.46</b>	<b>9694.23</b>	<b>2366.79</b>

**ABSTRACT REPORT - DISTRICTWISE**

**SFC SPECIAL GRANTS 2019-20 PROGRAMME**

		Rs. in Lakhs			
SL.NO	District	Grants Allocation	Grants Released	Expenditure	Balance Amount
1	Bagalkote	2600	1620.9	1404.37	216.53
2	Ballari	400	99.73	94.64	5.09
3	Belagavi	10900	2470.24	2444.66	25.58
4	Bengaluru Rural	800	412.41	65.42	346.99
5	Bengaluru Urban	0	0	0	0
6	Bidar	300	100	99.42	0.58
7	Chamarajanagara	200	0	0	0
8	Chikkaballapur	300	257.71	202.07	55.64
9	Chikkamagaluru	2600	1297.39	1236.96	60.43
10	Chitradurga	1200	462.3	349.61	112.69
11	Dakshin kanada	3500	1898.9	1784.89	114.01
12	Davanagere	1700	1189.3	987.73	201.57
13	Dharwad	3100	2490.65	2003.34	487.31
14	Gadag	1200	580.67	525.15	55.52
15	Hassan	400	240	240	0
16	Haveri	2200	835.51	591.44	244.07
17	Kalaburagi	2600	579.12	476.43	102.69
18	Kodagu	700	518.49	355.52	162.97
19	Kolar	900	635.85	618.83	17.02
20	Koppal	800	433	321.93	111.07
21	Mandya	800	100	100	0
22	Mysuru	4325	2850	2472.55	377.45
23	Raichur	800	200	104.9	95.1
24	Ramanagara	0	0	0	0
25	Shivamogga	2900	1788.05	1579.5	208.55
26	Tumakuru	2500	2028	1767.75	260.25
27	Udupi	1400	364.75	298.77	65.98
28	Uttara Kannada	2040	1623.3	1122.75	500.55
29	Vijapura	4300	2680.32	2288.58	391.74
30	Yadgir	900	386	369.35	16.65
	<b>Total</b>	<b>56365</b>	<b>28142.59</b>	<b>23907.1</b>	<b>4236.03</b>



**ABSTRACT REPORT - DISTRICTWISE**

**SFC SPECIAL GRANTS 2020-21 PROGRAMME**

		Rs. in Lakhs			
SL.NO	District	Grants Allocation	Grants Released	Expenditure	Balance Amount
-1	Bagalkote	500	0	0	0
2	Ballari	0	0	0	0
3	Belagavi	200	0	0	0
4	Bengaluru Rural	0	0	0	0
5	Bengaluru Urban	0	0	0	0
6	Bidar	1000	0	0	0
7	Chamarajanagara	0	0	0	0
8	Chikkaballapur	0	0	0	0
9	Chikkamagaluru	0	0	0	0
10	Chitradurga	0	0	0	0
11	Dakshin kanada	200	0	0	0
12	Davanagere	0	0	0	0
13	Dharwad	0	0	0	0
14	Gadag	0	0	0	0
15	Hassan	0	0	0	0
16	Haveri	500	0	0	0
17	Kalaburagi	0	0	0	0
18	Kodagu	0	0	0	0
19	Kolar	0	0	0	0
20	Koppal	0	0	0	0
21	Mandya	0	0	0	0
22	Mysuru	0	0	0	0
23	Raichur	0	0	0	0
24	Ramanagara	0	0	0	0
25	Shivamogga	480	100	0	100
26	Tumakuru	300	0	0	0
27	Udupi	0	0	0	0
28	Uttara Kannada	0	0	0	0
29	Vijapura	0	0	0	0
30	Yadgir	0	0	0	0
	<b>Total</b>	<b>3180</b>	<b>100</b>	<b>0</b>	<b>100</b>

**CHIEF PROJECT OFFICE**  
 Urban Poverty Alleviation Management  
 Directorate of Municipal Administration

ಅನುಬಂಧ-1(ರೂ ಲಕ್ಷಗಳಲ್ಲಿ)

ಕ್ರಮ ಸಂಖ್ಯೆ	ಜಿಲ್ಲೆಯ ಹೆಸರು	ಕಳೆದ 5 ವರ್ಷಗಳಿಂದ ಬಿಡುಗಡೆ ಮಾಡಲಾದ ಅನುದಾನ	ಕಳೆದ 5 ವರ್ಷಗಳಿಂದ ವೆಚ್ಚ ಮಾಡಲಾದ ಅನುದಾನ	ಉಳಿಕೆ ಅನುದಾನ
1	ಬಾಗಲಕೋಟೆ	1771.70	1647.47	124.23
2	ಬಳ್ಳಾರಿ	2547.02	1317.09	1229.93
3	ಬೆಳಗಾವಿ	2302.35	2317.99	-15.64
4	ಬೆಂಗಳೂರು ಗ್ರಾಮಾಂತರ	926.19	489.41	436.78
5	ಬೆಂಗಳೂರು ನಗರ	8570.40	5307.93	3262.47
6	ಬೀದರ್	1024.91	775.16	249.75
7	ಚಾಮರಾಜನಗರ	747.03	277.40	469.63
8	ಚಿಕ್ಕಬಳ್ಳಾಪುರ	1288.77	583.09	705.68
9	ಚಿಕ್ಕಮಗಳೂರು	764.39	313.78	450.61
10	ಚಿತ್ರದುರ್ಗ	1146.02	563.38	582.64
11	ದಾವಣಗೆರೆ	1713.98	435.38	1278.60
12	ಧಾರವಾಡ	3127.02	1096.49	2030.53
13	ದಕ್ಷಿಣ ಕನ್ನಡ	861.03	197.15	663.88
14	ಗದಗ	2791.13	1644.32	1146.82
15	ಹಾಸನ	957.41	919.83	37.58
16	ಹಾವೇರಿ	1525.42	1442.95	82.47
17	ಕಲಬುರಗಿ	2670.35	2153.37	516.99
18	ಕೊಡಗು	356.89	157.76	199.13
19	ಕೋಲಾರ	1261.17	1191.05	70.12
20	ಕೊಪ್ಪಳ	1189.06	1008.96	180.10
21	ಮಂಡ್ಯ	1733.76	1733.76	0.00
22	ಮೈಸೂರು	2924.10	1497.88	1426.22
23	ರಾಯಚೂರು	1834.03	1539.73	294.30
24	ರಾಮನಗರ	724.26	653.16	71.10
25	ಶಿವಮೊಗ್ಗ	1426.74	306.32	1120.42
26	ತುಮಕೂರು	2136.24	1402.26	733.98
27	ಉಡುಪಿ	745.42	347.46	397.96
28	ಉತ್ತರಕನ್ನಡ	1359.74	1087.84	271.90
29	ವಿಜಯಾಪುರ	1700.03	1436.74	263.28
30	ಯಾದಗಿರಿ	1263.22	1131.53	131.69
	ಒಟ್ಟು	53389.80	34976.66	18413.15

S. Nelalotte

Executive Engineer  
Directorate of Municipal Administration  
Bangalore.

Annex-12

ಅನುಬಂಧ-12

ನಗರೋತ್ಥಾನ (ಮುನಿಸಿಪಾಲಿಟಿ)-3ನೇ ಹಂತದ ಯೋಜನೆ


ಲೆಕ್ಕಶೀರ್ಷಿಕೆ : 3604-00-192-3-51-(032, 422, 423) ಮತ್ತು 3604-00-193-3-51-(032, 422, 423)

(ರೂ. ಲಕ್ಷಗಳಲ್ಲಿ)

ಕ್ರ. ಸಂ.	ಜಿಲ್ಲೆಯ ಹೆಸರು	ಹಂಚಿಕೆ	2017-18		2018-19		2019-20		2020-21		ಒಟ್ಟು		ವಾಕ
			ಬಡುಗಡೆ	ವೆಚ್ಚ	ಬಡುಗಡೆ	ವೆಚ್ಚ	ಬಡುಗಡೆ	ವೆಚ್ಚ	ಬಡುಗಡೆ	ವೆಚ್ಚ	ಬಡುಗಡೆ	ವೆಚ್ಚ	
1	ಕೋಲಾರ	11750.00	35.51	35.51	357.22	357.22	2454.54	2454.54	5322.11	4402.70	8169.38	7249.97	919.41
2	ಚಿಕ್ಕಬಳ್ಳಾಪುರ	11950.00	0.00	0.00	2419.45	2419.45	2982.63	2982.63	1415.51	1061.63	6817.59	6463.71	353.88
3	ಬೆಂಗಳೂರು (ಗ್ರಾಮಾಂತರ)	7250.00	974.24	367.85	858.00	887.41	1862.41	1682.97	511.96	1226.48	4206.61	4164.71	41.90
4	ಬೆಂಗಳೂರು (ಶಹರ)	7250.00	0.00	0.00	362.44	362.44	3221.80	3221.80	885.07	885.07	4469.31	4469.31	0.00
5	ರಾಮನಗರ	10250.00	305.98	305.98	1582.50	1582.50	3123.88	3103.97	627.25	625.75	5639.61	5618.20	21.41
6	ತುಮಕೂರು	8600.00	67.00	67.00	3321.00	3321.00	1298.00	1298.00	2004.51	1902.00	6690.51	6588.00	102.51
7	ಚಿತ್ರದುರ್ಗ	10150.00	725.00	703.00	3133.45	3133.45	1707.59	1707.59	800.59	774.68	6366.63	6318.72	47.91
8	ದಾವಣಗೆರೆ	4650.00	0.00	0.00	2088.13	1985.65	1452.66	1334.62	103.68	324.20	3644.47	3644.47	0.00
9	ಉಪಗ್ರಹ	7750.00	742.57	742.57	1482.08	1482.09	2644.35	2644.35	750.24	748.86	5619.24	5617.87	1.37
10	ಮಂಡ್ಯ	8500.00	2300.00	1406.11	1744.08	1247.58	966.00	2207.39	818.96	842.65	5829.04	5703.73	125.31
11	ಬಾಹ್ಯಾಂತರಗರ	7150.00	0.00	0.00	2251.22	895.76	762.00	1906.46	500.00	673.86	3513.22	3476.08	37.14
12	ಮೈಸೂರು	8950.00	2000.00	2000.00	280.69	280.69	2328.83	2328.83	1263.48	1194.92	5873.00	5804.44	68.56
13	ಹಾವನ	9400.00	500.00	500.00	896.30	896.30	1597.12	1597.12	842.83	841.07	3836.25	3834.49	1.76
14	ಚಿಕ್ಕಮಗಳೂರು	6550.00	266.41	266.41	876.02	876.02	1933.02	1933.02	714.54	653.68	3789.99	3729.13	60.86
15	ಉಡುಪಿ	6200.00	1412.50	1412.50	490.98	490.98	1295.85	1295.85	1178.09	1121.05	4377.42	4320.38	57.04
16	ದಕ್ಷಿಣಕನ್ನಡ	8100.00	375.00	375.00	1576.24	1576.24	2118.51	2118.51	1201.97	1201.24	5271.72	5270.99	0.73
17	ಕೊಡಗು	4100.00	0.00	0.00	914.62	913.81	949.00	945.57	290.21	217.96	2153.83	2077.34	76.49
18	ಕಾಪಳ	11450.00	39.73	39.73	1650.52	1650.52	3609.45	3586.15	1890.28	1738.16	7189.98	7014.56	175.42

ಕ್ರ. ಸಂ.	ಜಿಲ್ಲೆಯ ಹೆಸರು	ಹೂಡಿಕೆ	2017-18		2018-19		2019-20		2020-21		ಒಟ್ಟು		ವಾಕಿ
			ಬಡುಗಡೆ	ವೆಚ್ಚ	ಬಡುಗಡೆ	ವೆಚ್ಚ	ಬಡುಗಡೆ	ವೆಚ್ಚ	ಬಡುಗಡೆ	ವೆಚ್ಚ	ಬಡುಗಡೆ	ವೆಚ್ಚ	
19	ಉತ್ತರ ಕನ್ನಡ	12800.00	214.32	214.32	1810.37	1810.37	3049.84	3049.84	2619.27	1942.04	7693.80	7016.57	677.23
20	ಬೆಳಗಾವಿ	24150.00	1989.42	1989.42	2688.44	2688.44	9384.97	9384.97	1851.55	748.62	15914.38	14811.45	1102.93
21	ದಾರವಾಡ	2100.00	0.00	0.00	747.06	747.06	783.26	622.97	0.00	100.63	1530.32	1470.66	59.66
22	ಗದಗ	7850.00	1158.62	1158.62	1829.19	1829.19	2717.64	2717.64	712.92	485.78	6418.37	6191.23	227.14
23	ಬಾಗಲಕೋಟೆ	19150.00	1900.00	1900.00	1610.00	1610.00	3661.00	3661.00	3434.35	1744.89	10605.35	8915.89	1689.46
24	ಎವಿಜಯಪುರ	7250.00	1437.00	1437.00	934.00	934.00	2045.00	1835.00	1089.03	943.00	5505.03	5149.00	356.03
25	ಬೀದರ್	9450.00	1576.31	1544.32	1647.81	1667.13	1839.71	1562.45	4344.11	4623.24	9407.93	9397.13	10.80
26	ಕಲಬುರಗಿ	7750.00	513.90	446.25	2782.00	1188.13	520.73	1383.87	2126.70	2923.89	5943.33	5942.14	1.19
27	ಯಾದಗಿರಿ	11250.00	200.00	200.00	100.00	100.00	4340.46	4340.46	1244.72	1198.16	5885.18	5838.62	46.56
28	ಶಾಯಬಾರು	12500.00	2014.06	1929.02	2330.00	1154.30	1693.01	1937.02	1627.41	2639.25	7664.48	7659.59	4.89
29	ಬಳ್ಳಾರಿ	13800.00	1659.05	1246.24	2503.00	2153.33	1171.00	1911.64	2340.59	743.01	7673.64	6054.22	1619.42
30	ಕೊಪ್ಪಳ	10950.00	2000.00	2000.00	1592.98	1592.98	2009.00	2009.00	641.08	487.66	6243.06	6089.64	153.42
	ಒಟ್ಟು	289000.00	24406.61	22286.85	46859.79	41834.04	69523.26	72765.23	43155.01	39016.13	183942.68	175902.25	8040.43

ಷರಾ: ಬಿಡುಗಡೆ ಮತ್ತು ವೆಚ್ಚದ ಮೊತ್ತದಲ್ಲಿ ಸರ್ಕಾರದ ಅನುದಾನ ಮತ್ತು ಸಾಲದ ಮೊತ್ತವು ಒಳಗೊಂಡಿರುತ್ತದೆ.


  
 ಮುಖ್ಯ ಅಭಿಯಂತರರು  
 ಪೌರಾಡಳಿತ ನಿರ್ದೇಶನಾಲಯ  
 ಬೆಂಗಳೂರು

ಅನುಬಂಧ - 13  
ನಗರೋತ್ಥಾನ ವಿಶೇಷ ಅನುದಾನ

ಲೆಕ್ಕಶೀರ್ಷಿಕೆ : 3604-00-192-3-51-032

(ರೂ. ಲಕ್ಷಗಳಲ್ಲಿ)

ಕ್ರ. ಸಂ.	ನಗರ ಸ್ಥಳೀಯ ಸಂಸ್ಥೆಯ ಹೆಸರು	ಹಂಚಿಕೆ	2017-18		2018-19		2019-20		2020-21		ಒಟ್ಟು		ಬಾಕಿ
			ಬಿಡುಗಡೆ	ವೆಚ್ಚ	ಬಿಡುಗಡೆ	ವೆಚ್ಚ	ಬಿಡುಗಡೆ	ವೆಚ್ಚ	ಬಿಡುಗಡೆ	ವೆಚ್ಚ	ಬಿಡುಗಡೆ	ವೆಚ್ಚ	
1	ಚಾಮರಾಜನಗರ ನಗರಸಭೆ	5000.00	1042.59	1042.59	373.28	373.28	914.44	914.44	1000.00	1000.00	3330.31	3330.31	0.00
2	ಹಾವೇರಿ ನಗರಸಭೆ	5000.00	1000.00	1000.00	825.00	825.00	1764.32	1764.32	591.72	591.72	4181.04	4181.04	0.00
3	ಚಿಕ್ಕಬಳ್ಳಾಪುರ ನಗರಸಭೆ	5000.00	7.75	7.75	359.69	359.69	1007.56	1007.56	908.33	908.33	2283.33	2283.33	0.00
	ಒಟ್ಟು	15000.00	2050.34	2050.34	1557.97	1557.97	3686.32	3686.32	2500.05	2500.05	9794.68	9794.68	0.00

  
ಮುಖ್ಯ ಅಭಿಯಂತರರು ಕರ್ನಾಟಕ  
ಪೌರಾಡಳಿತ ನಿರ್ದೇಶನಾಲಯ  
ಬೆಂಗಳೂರು

ಕಲಬುರಗಿ (ಗುಲ್ಬರ್ಗಾ) ಸಚಿವ ಸಂಪುಟ ಅನುಮೋದಿತ ನಗರೋತ್ಥಾನ ಯೋಜನೆ

ಲೆಕ್ಕಶೀಟ : 3604-00-192-3-51-032

(ರೂ. ಲಕ್ಷಗಳಲ್ಲಿ)

ಕ್ರಮ ಸಂಖ್ಯೆ	ನಗರ ಸ್ಥಳೀಯ ಸಂಸ್ಥೆಯ ಹೆಸರು	ಹಂಚಿಕೆ	2012-13 ರಿಂದ 2015-16ರವರೆಗೆ		2016-17		2017-18		2018-19		2019-20		2020-21		ಒಟ್ಟು		ಬಾಕಿ
			ಬಿಡುಗಡೆ	ವೆಚ್ಚ	ಬಿಡುಗಡೆ	ವೆಚ್ಚ	ಬಿಡುಗಡೆ	ವೆಚ್ಚ	ಬಿಡುಗಡೆ	ವೆಚ್ಚ	ಬಿಡುಗಡೆ	ವೆಚ್ಚ	ಬಿಡುಗಡೆ	ವೆಚ್ಚ	ಬಿಡುಗಡೆ	ವೆಚ್ಚ	
1	ಕೊಪ್ಪಳ ನಗರಸಭೆ	2500.00	1480.66	1480.66	283.56	283.56	145.01	145.01	166.22	166.22	34.53	34.53	116.54	116.54	2109.98	2109.98	0.00
2	ಯಾದಗಿರಿ ನಗರಸಭೆ	7481.00	4191.00	3605.90	2370.68	898.97	238.32	1660.86	0.00	0.00	0.00	0.00	0.00	0.00	6800.00	6165.73	0.00
3	ಶಹಾಪುರ ನಗರಸಭೆ	1700.00	1190.00	812.24	152.88	58.80	209.08	25.76	0.00	555.94	0.00	0.00	0.00	0.00	1551.96	1452.74	0.00
4	ಶೋರಾಪುರ ನಗರಸಭೆ	2765.00	1351.98	1692.75	76.44	23.79	201.81	285.88	0.00	388.75	0.00	0.00	0.00	0.00	1630.23	2391.17	0.00
5	ಗುರುಮಿಟ್ಟಲ್ ಪುರಸಭೆ	723.00	502.21	277.20	100.00	31.99	100.79	141.30	0.00	225.01	0.00	0.00	0.00	0.00	703.00	675.50	0.00
6	ಹೊಸಪೇಟೆ ನಗರಸಭೆ	5000.00	3493.64	3486.56	0.00	0.00	133.48	133.48	287.63	287.63	0.00	0.00	0.00	0.00	3914.75	3907.67	7.08
7	ಸಿರುಗುಪ್ಪ ಪುರಸಭೆ	2865.00	645.00	170.00	1100.00	1100.00	0.00	0.00	0.00	0.00	0.00	0.00	0.00	0.00	1745.00	1270.00	475.00
8	ಕಂಪ್ಲಿ ಪುರಸಭೆ	2000.00	450.00	450.00	0.00	0.00	486.95	486.95	168.83	168.83	254.16	254.16	0.00	0.00	1359.94	1359.94	0.00
9	ಯಪುರ ಮಹಾನಗರಪಾಲಿಕೆ	10000.00	7059.65	7059.65	849.65	849.65	1000.00	1000.00	0.00	0.00	157.08	157.08	313.85	313.85	9066.38	9066.38	0.00
10	ಸಿಂಧನೂರು ನಗರಸಭೆ	620.00	429.86	429.86	0.00	0.00	0.00	0.00	0.00	0.00	0.00	0.00	0.00	0.00	429.86	429.86	0.00
11	ಬೀದರ್ ನಗರಸಭೆ	900.00	135.00	135.00	0.00	0.00	0.00	0.00	433.44	433.44	181.22	181.22	0.00	0.00	749.66	749.66	0.00
	ಒಟ್ಟು	36554.00	20929.00	19599.82	4933.21	3246.76	2515.44	3879.24	1056.12	2225.82	626.99	626.99	430.39	430.39	30060.76	29578.63	482.08

ಮುಖ್ಯ ಅಭಿಯಂತರರು  
ಪೌರಾಡಳಿತ ನಿರ್ದೇಶನಾಲಯ  
ಬೆಂಗಳೂರು

## ಅನುಬಂಧ - 15

ಮಹಾನಗರಪಾಲಿಕೆಗಳ ರೂ. 100.00 ಕೋಟಿ 3ನೇ ಹಂತದ ಯೋಜನೆ

ಲೆಕ್ಕಶೀರ್ಷಿಕೆ : 3604-00-191-3-51-(032, 422, 423)

(ರೂ. ಲಕ್ಷಗಳಲ್ಲಿ)

ಕ್ರಮ ಸಂಖ್ಯೆ	ಮಹಾನಗರಪಾಲಿಕೆಯ ಹೆಸರು	ಹಂಚಿಕೆ	2014-15		2015-16		2016-17		2017-18		2018-19		2019-20		2020-21		ಒಟ್ಟು		ವಾಕ
			ಬಿಡುಗಡೆ	ಖರ್ಚು	ಬಿಡುಗಡೆ	ಖರ್ಚು	ಬಿಡುಗಡೆ	ಖರ್ಚು	ಬಿಡುಗಡೆ	ಖರ್ಚು	ಬಿಡುಗಡೆ	ಖರ್ಚು	ಬಿಡುಗಡೆ	ಖರ್ಚು	ಬಿಡುಗಡೆ	ಖರ್ಚು	ಬಿಡುಗಡೆ	ಖರ್ಚು	
1	ಕುಮಕೂರು	10000.00	0.00	0.00	3241.30	3241.30	1991.92	1989.10	4066.78	3470.91	177.53	906.81	239.72	107.80	73.23	58.25	9790.48	9774.17	16.31
2	ದಾವಣಗೆರೆ	10000.00	550.00	389.74	2700.00	2436.84	2900.00	2006.84	3300.00	629.58	376.46	4336.19	150.00	7.73	0.00	148.47	9976.46	9955.39	21.07
3	ಶಿವಮೊಗ್ಗ	10000.00	550.00	550.00	1500.00	1500.00	3025.02	3025.02	1824.98	1824.98	1290.80	1239.74	1234.00	933.10	0.00	166.36	9424.80	9239.20	185.60
4	ಮಂಗಳೂರು	10000.00	50.00	50.00	1500.00	1500.00	2262.51	2262.51	2387.41	2387.41	2500.08	2104.26	372.73	368.73	167.00	399.82	9239.73	9072.73	167.00
5	ಹುಬ್ಬಳ್ಳಿ-ಧಾರವಾಡ	10000.00	550.00	0.00	1500.00	2049.21	3355.02	3314.41	1874.98	1874.98	1191.68	1124.12	0.00	104.65	1243.29	1169.36	9714.97	9636.73	78.24
6	ಕಲಬುರಗಿ (ಗುಲ್ಬರ್ಗಾ)	10000.00	550.00	550.00	150.00	150.00	1140.25	1140.25	2359.75	2359.75	722.63	722.63	4377.37	4377.37	0.00	0.00	9300.00	9300.00	0.00
7	ಮೈಸೂರು	10000.00	0.00	0.00	1424.51	1424.51	2687.25	2687.25	3015.95	3015.95	1107.30	1107.30	39.32	39.32	40.61	40.61	8314.94	8314.94	0.00
8	ವಿಜಯಪುರ	10000.00	550.00	550.00	1125.00	1125.00	3187.87	3187.50	2936.76	2151.41	583.58	1369.30	250.00	190.87	1132.28	963.56	9765.49	9537.64	227.85
9	ಬೆಳಗಾವಿ	10000.00	0.00	0.00	1000.00	0.00	1392.48	2369.35	3627.78	3529.73	1954.84	1875.89	1282.64	408.29	38.09	948.69	9295.83	9131.95	163.88
10	ಬಳ್ಳಾರಿ	10000.00	550.00	0.00	0.00	75.00	216.18	691.18	4186.53	4186.53	2677.10	2649.95	0.00	0.00	0.00	0.00	7629.81	7602.66	27.15
	ಒಟ್ಟು		0.00	0.00	7.92	7.92	235.00	212.14	300.00	262.78	147.11	74.22	0.00	21.35	20.00	125.45	710.03	703.86	6.17
	ಒಟ್ಟು	100000.00	3350.00	2089.74	14148.73	13509.78	22393.50	22885.55	29880.92	25694.01	12729.11	17510.41	7945.78	6559.21	2714.50	4020.57	93162.54	92269.27	893.27

ಮುಖ್ಯ ಅಭಿಯಂತರರು  
ಪೌರಾಡಳಿತ ನಿರ್ದೇಶನಾಲಯ  
ಬೆಂಗಳೂರು

ಅನುಬಂಧ - 16

ಮಹಾನಗರಪಾಲಿಕೆಗಳ ವಿಶೇಷ ಅನುದಾನದ ಯೋಜನೆ

ಲೆಕ್ಕಪರಿಷತ್ : 3604-00-191-3-51--(032, 422, 423)

(ರೂ ಲಕ್ಷಗಳಲ್ಲಿ)

ಕ್ರಮ ಸಂಖ್ಯೆ	ಮಹಾನಗರಪಾಲಿಕೆಯ ಹೆಸರು	ಹುಚಕೆ	2013-14		2014-15		2015-16		2016-17		2017-18		2018-19		2019-20		2020-21		ಒಟ್ಟು		ಬಾಕಿ
			ಬಿಡುಗಡೆ	ಖರ್ಚು	ಬಿಡುಗಡೆ	ಖರ್ಚು	ಬಿಡುಗಡೆ	ಖರ್ಚು	ಬಿಡುಗಡೆ	ಖರ್ಚು	ಬಿಡುಗಡೆ	ಖರ್ಚು	ಬಿಡುಗಡೆ	ಖರ್ಚು	ಬಿಡುಗಡೆ	ಖರ್ಚು	ಬಿಡುಗಡೆ	ಖರ್ಚು	ಬಿಡುಗಡೆ	ಖರ್ಚು	
1	ತುಮಕೂರು ಮಹಾನಗರಪಾಲಿಕೆಯ ರೂ. 42 ಕೋಟಿ ವಿಶೇಷ ಅನುದಾನ	4200.00	0.00	0.00	825.00	825.00	1737.50	1737.50	500.00	500.00	1137.50	1137.50	0.00	0.00	0.00	0.00	0.00	0.00	4200.00	4200.00	0.00
2	ಮೈಸೂರು ಮಹಾನಗರಪಾಲಿಕೆಯ 2014-15ನೇ ಸಾಲಿನ ಪಾಲಿಟೆಕ್ನಿಕ್ ಕಟ್ಟಡಗಳ ವಿಶೇಷ ಅನುದಾನ (ಮಹಾನಗರಪಾಲಿಕೆ)	5000.00	0.00	0.00	132.08	132.08	0.00	0.00	792.55	792.55	202.47	202.47	109.32	109.32	678.01	678.01	899.74	899.74	2814.17	2814.17	0.00
3	ಮೈಸೂರು ಮಹಾನಗರಪಾಲಿಕೆಯ 2014-15ನೇ ಸಾಲಿನ ಪಾಲಿಟೆಕ್ನಿಕ್ ಕಟ್ಟಡಗಳ ವಿಶೇಷ ಅನುದಾನ (ರೂ.ಕೋಟಿಗಳಲ್ಲಿ ಗುಣಿಸಿ)	5000.00	0.00	0.00	0.00	0.00	1738.61	1738.61	1454.00	1454.00	1041.40	1041.40	367.84	367.84	189.10	189.10	209.05	209.05	5000.00	5000.00	0.00
4	ಮೈಸೂರು ಮಹಾನಗರಪಾಲಿಕೆಯ 2013-14ನೇ ಸಾಲಿನ ಮೂಲಭೂತ ಸೌಕರ್ಯಗಳ ಅಭಿವೃದ್ಧಿ ಯೋಜನೆಯ ವಿಶೇಷ ಅನುದಾನ	10000.00	0.00	0.00	3150.00	3150.00	2616.66	2616.66	1331.93	1331.93	1536.32	1536.32	525.70	525.70	207.77	207.77	0.00	0.00	9368.38	9368.38	0.00
5	ಬೆಂಗಳೂರು ಮಹಾನಗರಪಾಲಿಕೆಯ 2014-15ನೇ ಸಾಲಿನ ರೂ. 100.00 ಕೋಟಿ ವಿಶೇಷ ಅನುದಾನ	10000.00	0.00	0.00	0.00	0.00	0.00	0.00	0.00	0.00	2000.00	2000.00	3473.00	3473.00	2335.42	2335.42	749.00	749.00	8557.42	8557.42	0.00
6	ಮೈಸೂರು ಮಹಾನಗರಪಾಲಿಕೆಯ 2015-16ನೇ ಸಾಲಿನ ರೂ. 100.00 ಕೋಟಿ ವಿಶೇಷ ಅನುದಾನ	10000.00	0.00	0.00	0.00	0.00	0.00	0.00	0.00	0.00	3030.00	3030.00	3079.46	3079.46	894.67	894.67	370.90	370.90	7375.03	7375.03	0.00
7	ಕಲಬುರಗಿ ಮಹಾನಗರಪಾಲಿಕೆಯ ರೂ. 40.00 ಕೋಟಿ ವಿಶೇಷ ಅನುದಾನ	4000.00	1791.00	1791.00	0.00	0.00	0.00	0.00	450.00	450.00	1100.00	1100.00	0.00	0.00	30.00	30.00	0.00	0.00	3371.00	3371.00	0.00
8	ಕಲಬುರಗಿ ಮಹಾನಗರಪಾಲಿಕೆಯ ರೂ. 50.00 ಕೋಟಿ ವಿಶೇಷ ಅನುದಾನ	5000.00	0.00	0.00	0.00	0.00	1500.00	1500.00	100.00	100.00	1700.00	1700.00	211.61	211.61	678.49	678.49	0.00	0.00	4190.10	4190.10	0.00
	ಒಟ್ಟು	53200.00	1791.00	1791.00	4107.08	4107.08	7592.77	7592.77	4628.48	4628.48	11747.69	11747.69	7766.93	7766.93	5013.46	5013.46	2228.69	2228.69	44876.10	44876.10	0.00

ಮುಖ್ಯ ಅಭಿಯಂತರರು  
ಪೌರಾಡಳಿತ ನಿರ್ದೇಶನಾಲಯ  
ಬೆಂಗಳೂರು




ಮಹಾತ್ಮಗಾಂಧಿ ನಗರ ವಿಕಾಸ ಯೋಜನೆ

ಲೆಕ್ಕಶೀರ್ಷಿಕೆ : 4217-60-051-0-02-132

(ರೂ. ಲಕ್ಷಗಳಲ್ಲಿ)

ಕ್ರಮ ಸಂಖ್ಯೆ	ಮಹಾನಗರಪಾಲಿಕೆಯ ಹೆಸರು	ಹಂಚಿಕೆ	2018-19		2019-20		2020-21		ಒಟ್ಟು		ಬಾಕಿ
			ಬಿಡುಗಡೆ	ಖರ್ಚು	ಬಿಡುಗಡೆ	ಖರ್ಚು	ಬಿಡುಗಡೆ	ಖರ್ಚು	ಬಿಡುಗಡೆ	ಖರ್ಚು	
1	ತುಮಕೂರು	12500.00	0.00	0.00	0.00	0.00	0.00	0.00	0.00	0.00	0.00
2	ದಾವಣಗೆರೆ	12500.00	0.00	0.00	0.00	0.00	2500.00	0.00	2500.00	0.00	2500.00
3	ಶಿವಮೊಗ್ಗ	12500.00	0.00	0.00	0.00	0.00	0.00	0.00	0.00	0.00	0.00
4	ಮಂಗಳೂರು	12500.00	0.00	0.00	0.00	0.00	0.00	0.00	0.00	0.00	0.00
5	ಹುಬ್ಬಳ್ಳಿ-ಧಾರವಾಡ	15000.00	0.00	0.00	0.00	0.00	0.00	0.00	0.00	0.00	0.00
6	ಕಲಬುರಗಿ (ಗುಲ್ಬರ್ಗಾ)	15000.00	0.00	0.00	0.00	0.00	2355.00	0.00	2355.00	0.00	2355.00
7	ಮೈಸೂರು	15000.00	0.00	0.00	0.00	0.00	0.00	0.00	0.00	0.00	0.00
8	ವಿಜಯಪುರ	12500.00	0.00	0.00	0.00	0.00	4849.00	0.00	4849.00	0.00	4849.00
9	ಬೆಳಗಾವಿ	12500.00	0.00	0.00	0.00	0.00	0.00	0.00	0.00	0.00	0.00
10	ಬಳ್ಳಾರಿ	12500.00	0.00	0.00	0.00	0.00	0.00	0.00	0.00	0.00	0.00
	ಒಟ್ಟು	132500.00	0.00	0.00	0.00	0.00	9704.00	0.00	9704.00	0.00	9704.00

  
 ಮುಖ್ಯ ಅಭಿಯಂತರರು  
 ಪರಿಶೀಲನಾತ ನಿಯೋಜನಾಲಯ  
 ಬೆಂಗಳೂರು

18/01/2021

18

18

Details of Cancelled SFC Special Grants 2018-19 and 2019-20

Rs.in Lakhs

NO	District	Name Of the Town	ULB Type	Allocation
1	Bagalkote	Badami	TMC	200
2	Bagalkote	Guledagudda	TMC	200
3	Bagalkote	Jamakhandi	CMC	400
4	Bagalkote	Kerur	TP	100
5	Bagalkote	Mudhol	CMC	300
6	Ballari	Ballari	CC	300
7	Ballari	HoovindaHadagalli	TMC	300
8	Ballari	Kampii	TMC	250
9	Ballari	Kampii	TMC	250
10	Ballari	Kottur	TP	100
11	Ballari	Kurugodu	TMC	250
12	Ballari	Kurugodu	TMC	250
13	Ballari	Mariyammanahalli, Hagaribommanahalli, Kottur	TP, TMC, TP	400
14	Belagavi	Ainapur	TP	100
15	Belagavi	Athani	TMC	100
16	Belagavi	Bailahongal	TMC	300
17	Belagavi	Chennamma Kittur	TP	100
18	Belagavi	Chikkodi	TMC	160
19	Belagavi	Examba, Sadalga	TP	1000
20	Belagavi	Gokak	CMC	250
21	Belagavi	Gokak	CMC	500
22	Belagavi	M.K.Hubballi	TP	100
23	Belagavi	Saundatti	TMC	100
24	Belagavi	Shedbal	TP	100
25	Belagavi	Ugar Khurd	TMC	200
26	Bengaluru Rural	Devanahalli	TMC	600
27	Bengaluru Rural	Doddaballapur	CMC	800
28	Bengaluru Rural	Hoskote	CMC	600
29	Bengaluru Rural	Nelmangala	CMC	500
30	Bengaluru Urban	Anekal	TMC	500

**Details of Cancelled SFC Special Grants 2018-19 and 2019-20**

Rs.in Lakhs				
SL.NO	District	Name Of the Town	ULB Type	Allocation
31	Bidar	Bidar	CMC	500
32	Bidar	Humnabad , Hallikhed , Chittaguppa	TMC	400
33	Chamarajanagara	Chamarajanagara	CMC	315
34	Chamarajanagara	Kollegal	CMC	400
35	Chamarajanagara	Yelandur	TP	100
36	Chikkaballapur	Bagepalli	TMC	300
37	Chikkaballapur	Bagepalli	TMC	300
38	Chikkaballapur	Chikkaballapur	CMC	300
39	Chikkaballapur	Chintamani	CMC	1000
40	Chikkaballapur	Gowribidanur	CMC	500
41	Chikkaballapur	Gudibande	TP	200
42	Chikkaballapur	Shidlaghatta	CMC	400
43	Chikkamagaluru	Birur	TMC	500
44	Chikkamagaluru	Kadur	TMC	500
45	Chikkamagaluru	Koppa	TP	200
46	Chikkamagaluru	Narasimharajapura	TP	200
47	Chikkamagaluru	Sringeri	TP	100
48	Chitradurga	Chaliakere	CMC	400
49	Chitradurga	Chitradurga	CMC	300
50	Dakshin kanada	Ullal	CMC	500
51	Davanagere	Channagiri	TMC	100
52	Davanagere	Harihar	CMC	800
	Davanagere	Jagalur	TP	100
53	Davanagere	Jagalur	TP	200
54	Dharwad	Kundagol	TP	400
55	Gadag	Naragunda	TMC	200
56	Hassan	Arkalgudu	TP	600
57	Hassan	Arsikere	CMC	500
58	Hassan	Belur	TMC	300
58	Hassan	Belur	TMC	200
58	Hassan	Belur	TMC	300

**Details of Cancelled SFC Special Grants 2018-19 and 2019-20**

**Rs.in Lakhs**

L.NO	District	Name Of the Town	ULB Type	Allocation
61	Hassan	Channarayanaapatna	TMC	500
62	Hassan	Holenarsipura	TMC	800
63	Hassan	Holenarsipura	TMC	1000
64	Hassan	Holenarsipura	TMC	200
65	Hassan	Holenarsipura	TMC	1000
66	Hassan	Sakaleshpura	TMC	400
67	Haveri	Byadagi	TMC	300
68	Haveri	Hirekerur	TP	500
69	Haveri	Hirekerur	TP	200
70	Kalaburagi	Afzalpura	TMC	400
71	Kalaburagi	Chincholi , Kalagi	TMC , TP	400
72	Kalaburagi	Jewargi	TMC	300
73	Kalaburagi	Kalaburagi	CC	500
74	Kolar	Bangarpet	TMC	300
75	Kolar	Kolar	CMC	500
76	Kolar	Malur	TMC	600
77	Kolar	Malur	TMC	800
78	Kolar	Mulbagilu	CMC	400
79	Kolar	Mulbagilu	CMC	500
80	Kolar	Robertsonpet	CMC	400
81	Kolar	Srinivasapura	TMC	500
82	Kolar	Srinivasapura	TMC	1000
83	Koppal	Kanakagiri	TP	200
84	Koppal	Karatagi	TMC	100
85	Koppal	Koppal	CMC	400
86	Koppal	Tavaragera	TP	600
87	Mandya	Krishnarajapete	TMC	400
88	Mandya	Krishnarajapete	TMC	800
89	Mandya	Maddur	TMC	500
90	Mandya	Nagamangala	TMC	500
91	Mandya	Srirangapatna	TMC	400

**Details of Cancelled SFC Special Grants 2018-19 and 2019-20**


Rs.in Lakhs

SL.NO	District	Name Of the Town	ULB Type	Allocation
92	Mysuru	Bannur	TMC	500
93	Mysuru	H.D.Kote	TMC	400
94	Mysuru	Hunsur	CMC	500
95	Mysuru	K.R.Nagar	TMC	1000
96	Mysuru	Mysuru	CC	300
97	Mysuru	Periyapatna	TMC	400
98	Mysuru	Periyapatna	TMC	300
99	Mysuru	T.Narasipura , Bannur	TMC	400
100	Raichur	Lingasugur , Mudgal , Hutti	TMC	600
101	Raichur	Manvi	TMC	400
102	Raichur	Maski	TMC	500
103	Raichur	Turvihal Balagnur	TMC	400
104	Raichur	Sindanoor	CMC	500
105	Raichur	Maski	TMC	400
106	Ramanagara	Bidadi	TMC	1000
107	Ramanagara	Bidadi	TMC	300
108	Ramanagara	Channapatna	CMC	1000
109	Ramanagara	Kanakapura	CMC	500
110	Ramanagara	Magadi	TMC	300
111	Ramanagara	Ramanagara	CMC	1000
112	Ramanagara	Ramanagara	CMC	1000
113	Shivamogga	Bhadravathi	CMC	400
114	Shivamogga	Sagar	CMC	500
115	Shivamogga	Shivamogga	CC	300
116	Shivamogga	Soraba	TP	200
117	Tumakuru	Gubbi	TP	300
118	Tumakuru	Gubbi	TP	600
119	Tumakuru	Koratagere	TP	600
120	Tumakuru	Kunigal	TMC	600
121	Tumakuru	Kunigal	TMC	200
122	Tumakuru	Madhugiri	TMC	300

**Details of Cancelled SFC Special Grants 2018-19 and 2019-20**

**Rs.in Lakhs**

L.NO	District	Name Of the Town	ULB Type	Allocation
123	Tumakuru	Sira	CMC	400
124	Tumakuru	Tiptur	CMC	300
-125	Tumakuru	Tiptur	CMC	500
126	Uttara Kannada	Dandeli	CMC	1000
127	Uttara Kannada	Kumata , Honnavara	TMC , TP	500
128	Uttara Kannada	Mundagod	TP	200
129	Uttara Kannada	Yellapura	TP	200
130	Vijapura	Almel	TP	500
131	Vijapura	BasavanaBagewadi	TMC	500
132	Vijapura	Chadachana	TP	400
133	Vijapura	Indi	TMC	800
134	Vijapura	Sindagi	TMC	400
135	Vijapura	Vijapura	CC	500
136	Yadgir	Gurumatkal	TMC	400
137	Yadgir	Kembhavi	TMC	200
		<b>TOTAL</b>		<b>58325.00</b>
<b>*Note : Excluding BBMP</b>				

  
**CHIEF PROJECT OFFICER**  
 Urban Poverty Alleviation Management Unit  
 Directorate of Municipal Administration  
 Bangalore

ಜನಾರ್ಜಿತ ಜನರ ಮೂಲಸೌಕರ್ಯ ಅಭಿವೃದ್ಧಿ ಮತ್ತು ಹಣಕಾಸು ನಿಗದಿ ನಿರೂಪಣೆ

ವಿಧಾನ ಪರಿಷತ್ತಿನ ಸದಸ್ಯರಾದ ಶ್ರೀ.ಬಿ.ಕೆ. ಹರಿಪ್ರಸಾದ್ (ವಿಧಾನ ಸಭೆಯಿಂದ ಚುನಾಯಿತರಾದ) ಇವರ ಚುಕ್ಕೆ ಗುರುತಿನ ಪ್ರಶ್ನೆ ಸಂಖ್ಯೆ 1079 ನ ಕ್ರಮ ಸಂಖ್ಯೆ (ಅ) & (ಆ) ಗೆ ಉತ್ತರ

ವಿವಿಧ ಯೋಜನೆಗಳಡಿ 2016-17ನೇ ಸಾಲಿನಿಂದ 2020-21ನೇ ಸಾಲಿನವರೆಗೂ ಬಿಡುಗಡೆ, ವೆಚ್ಚ ಮತ್ತು ಬಾಕಿ ಮೊತ್ತದ ವಿವರ

ಕ್ರ.ಸಂ.	ಯೋಜನೆಯ ಹೆಸರು	ಲೆಕ್ಕ ಸಂಖ್ಯೆ	2016-17			2017-18			2018-19			2019-20			2020-21			ಒಟ್ಟು		
			ಬಿಡುಗಡೆ	ವೆಚ್ಚ	ಬಾಕಿ	ಬಿಡುಗಡೆ	ವೆಚ್ಚ	ಬಾಕಿ	ಬಿಡುಗಡೆ	ವೆಚ್ಚ	ಬಾಕಿ	ಬಿಡುಗಡೆ	ವೆಚ್ಚ	ಬಾಕಿ	ಬಿಡುಗಡೆ	ವೆಚ್ಚ	ಬಾಕಿ	ಬಿಡುಗಡೆ	ವೆಚ್ಚ	ಬಾಕಿ
1	ಎಡಿಲ ನೆರವಿನ ಎನ್.ಕೆ.ಎಂ.ಎಸ್.ಪಿ.ಪಿ	2217-05-191-1-81	375.00	421.46	(46.46)	376.48	269.03	107.45		60.99	(60.99)							751.48	751.48	
2	ಎಡಿಲ ನೆರವಿನ ಕೆ.ಎ.ಜಿ.ಬಿ.ಎಂ.ಎಸ್.ಪಿ.ಪಿ	2217-05-191-1-87	50.00	57.74	(7.74)	120.00	139.75	(19.75)	275.00	278.34	(3.84)	306.41	305.35	1.06	337.61	207.69	129.92	1,089.02	989.37	99.65
3	ಕೆ.ಎಂ.ಆರ್.ಪಿ-ಪಂತ -2	2217-05-600-0-10	5.00	-	5.00	5.00	4.98	0.02	7.50	7.74	(0.24)	18.75	15.82	2.93	42.75	20.56	22.19	79.00	49.10	29.90
4	ದಿಶ್ವ ಬ್ಯಾಂಕ್ ನೆರವಿನ ಕೆ.ಎಂ.ಜಿ.ಬಿ.ಎಂ.ಎಸ್.ಪಿ.ಪಿ	4215-02-190-0-03	-	1.62	(1.62)	29.50	20.86	8.64	33.60	6.90	26.70	13.18	5.48	7.70	233.60	115.06	118.54	309.88	149.92	159.96
5	9 ಪಬ್ಲಿಕ್‌ಗಳು	2217-05-191-0-02	-	-	-	10.00	2.47	7.53	18.75	26.82	(8.07)	60.22	26.50	33.72	7.00	22.68	(15.68)	95.97	78.47	17.50
6	ಕೆ.ಎ.ಜಿ. ನೆರವಿನ ಕೆ.ಎಂ.ಎಸ್.ಪಿ.ಪಿ.ಎಂ.ಆರ್.ಎಮ್	2217-05-191-1-88	265.58	256.85	9.73	120.03	120.03	-	52.13	51.13	1.00	130.14	130.14				568.88	558.15	10.73	
7	ಪಬ್ಲಿಕ್ ನ್ಯಾ ಮಿನಿಸ್ಟರ್	2217-05-191-1-13	788.00	9.39	778.61	856.00	38.70	827.30	292.00	116.17	175.83	392.00	699.77	(307.77)	823.00	1,297.06	(474.06)	3,151.00	2,151.09	999.91
	ಒಟ್ಟು		1,484.58	747.06	737.52	1,517.01	585.82	931.19	678.96	548.59	130.39	920.70	1,183.06	(262.36)	1,443.96	1,663.05	(219.09)	6,045.23	4,727.58	1,317.65

ವಿವರಣೆ: 1. ಪ್ರಾಯಶಃ ಕೆಲವು ಬದಲಾವಣೆ ವೆಚ್ಚವನ್ನು ಬಿಡುಗಡೆಗೊಳಿಸಿದೆ.

2 ಕ್ರ.ಸಂ. (1)ನ ಎಡಿಲ ನೆರವಿನ ಎನ್.ಕೆ.ಎಂ.ಎಸ್.ಪಿ.ಪಿ ಯೋಜನೆ 2016-19ನೇ ಸಾಲಿನಿಂದ ಸರ್ಕಾರದಿಂದ ಯಾವುದೇ ಅನುದಾನ ಬಿಡುಗಡೆಯಾಗಿದ್ದು 2017-18ನೇ ಸಾಲಿನಲ್ಲಿ ಉಳಿದ ಮೊತ್ತವನ್ನು ಮೂಲಕ ವರ್ಷವನ್ನು ಮುಚ್ಚಿ ಬಿಡುಗಡೆಗೊಳಿಸಿದೆ.

3. ಜನಾರ್ಜಿತ ಅನುದಾನವು ಪರಿಶೋಧಿಸಿ ಬಿಡುಗಡೆಯಾಗದಿದ್ದರಿಂದ, ಒಟ್ಟು ಬಿಡುಗಡೆ, ವೆಚ್ಚ ಮತ್ತು ಬಾಕಿ ಮೊತ್ತವನ್ನು ನಿಗದಿಗೊಳಿಸಿದೆ.

ಶ್ರೀ ಬಿ.ಎಸ್.ಎಸ್  
 ಕ್ರಮ ಸಂಖ್ಯೆ: 20/2021

ಅನುಬಂಧ - ೨೦

ಅನುಬಂಧ - 1

ರೂ. ಕೋಟಿಗಳಲ್ಲಿ

ಕ್ರ. ಸಂ	ಲೆಕ್ಕ ಶೀರ್ಷಿಕೆ	2016-17		2017-18		2018-19		2019-20		2020-21	
		ಆಯವ್ಯಯ ಹಂಚಿಕೆ	ವೆಚ್ಚ	ಆಯವ್ಯಯ ಹಂಚಿಕೆ	ವೆಚ್ಚ	ಆಯವ್ಯಯ ಹಂಚಿಕೆ	ವೆಚ್ಚ	ಆಯವ್ಯಯ ಹಂಚಿಕೆ	ವೆಚ್ಚ	ಆಯವ್ಯಯ ಹಂಚಿಕೆ	ವೆಚ್ಚ
1	ನಗರ ಭೂ ಸಾರಿಗೆ ನಿರ್ಮಾಣ ಕಾಮಗಾರಿ 2217-80-001-1-05	8.00	7.63	8.00	7.67	8.07	7.61	8.09	5.02	8.40	7.11
2	ರಾಜ್ಯ ನಗರ ಸಾರಿಗೆ ನಿಧಿ (ಬುಲೆಟ್‌ಗಳ) 4217-60-800-6-01	62.40	60.90	75.13	74.72	81.39	81.38	77.39	58.51	80.00	80.00
3	ರಾಜ್ಯ ನಗರ ಸಾರಿಗೆ ನಿಧಿ 2217-05-800-0-06	2.74	2.74	1.00	1.00	1.00	0.99	1.00	0.53	1.00	1.00
4	ನಿರ್ಮಾಣ-ಧಾರವಾಡ ಕ್ರೀಡಾ ಭವನ ಸಂಚಾರ ಯೋಜನೆ 4217-60-800-0-01	150.00	150.00	329.00	329.00	-	-	44.00	44.00	20.94	20.94
5	ಯುಬ್ಲಿ-ಧಾರವಾಡ ವಿಲೇವಾರಿ ಕಾಮಗಾರಿ ಸಮೀಕ್ಷೆ ಪರಿಷಾರ 2217-05-800-0-14	-	-	-	-	-	-	-	-	35.00	35.00
6	ಸಾರ್ವಜನಿಕ ಬಸ್ ನಿಲ್ದಾಣ ಭವನ ನಿರ್ಮಾಣ 4217-60-800-0-05	1.10	1.10	-	-	5.00	5.00	7.5	7.5	-	-
7	ಬೆಂಗಳೂರು ಕಾರ್ಪೊರೇಷನ್ ನಿರ್ಮಾಣ ಕಾಮಗಾರಿ 4217-60-800-0-04	24.00	24.00	80.00	80.00	-	-	146.00	145.64	500.00	500.00
	<b>ಒಟ್ಟು</b>	<b>248.24</b>	<b>246.37</b>	<b>493.13</b>	<b>492.39</b>	<b>95.46</b>	<b>94.98</b>	<b>283.98</b>	<b>261.2</b>	<b>595.34</b>	<b>594.05</b>

\* 2019-20 ನೇ ಸಾಲಿನಲ್ಲಿ ಕೊನೆಯ ಸ್ಥಳೀಯತೆ ವಿಧಿಯಡಿ ಯಾವುದೇ ಯೋಜನೆಯುಳ್ಳ ಯೋಜನೆಗಳನ್ನು ಅನುಷ್ಠಾನಿಸಲಾಗುವುದಿಲ್ಲ.


*(Handwritten Signature)*

ಅಧ್ಯಕ್ಷರು  
ರಾಜ್ಯ ಪದನಿರ್ಮಾಣ ನಿರ್ಮಾಣ ಅಧಿಕಾರಿಗಳು ಮತ್ತು ನಗರ ಭೂ ಸಾರಿಗೆ ನಿರ್ಮಾಣ ಕಾಮಗಾರಿ ನಿರ್ಮಾಣ ಇಲಾಖೆ



ಬೆಂಗಳೂರು ನಗರ ಸರ್ಕಾರದ ಮತ್ತು ಒಳಪಡಿಸಿದ ಮಂಡಳಿ																	ರೂ.ಲಕ್ಷಗಳಲ್ಲಿ								
ಶ್ರೀ.ಎ.ಸಿ.ಸಂಸ್ಥೆಗಾಗಿ ವಿಧಾನ ಪರಿಷತ್ತಿನ ಸಮ್ಮೇಳನ - ಬುಕ್ ಸಂಪನ್ಮೂಲ ಪ್ರಶ್ನೆ ಸಂಖ್ಯೆ 1079																									
ಯೋಜನೆ	ಲೆಕ್ಕ ಶೀರ್ಷಿಕೆ	ಸರ್ಕಾರದ ಪಾಲನೆ ದೊರಕುತ್ತದೆ	2017-18ನೇ ಸಾಲಿನ ಅಂದಾಜು				2018-19ನೇ ಸಾಲಿನ ಅಂದಾಜು				2019-20ನೇ ಸಾಲಿನ ಅಂದಾಜು				2020-21ನೇ ಸಾಲಿನ ಅಂದಾಜು				2021-22ನೇ ಸಾಲಿನ ಅಂದಾಜು (ಬುಕ್-2021ರ ಅಂದಾಜು)				ಸರ್ಕಾರದ ಒಟ್ಟು ಮೊತ್ತ		ಯೋಜನೆಯ ಮುಕ್ತಾಯವಾಗುವ ತಾರೀಖು
			ಪರಿಶೋಧನೆ	ಬಡಗಿ	ವೆಚ್ಚ	ಸಹಾಯಧನ	ಪರಿಶೋಧನೆ	ಬಡಗಿ	ವೆಚ್ಚ	ಸಹಾಯಧನ	ಪರಿಶೋಧನೆ	ಬಡಗಿ	ವೆಚ್ಚ	ಸಹಾಯಧನ	ಪರಿಶೋಧನೆ	ಬಡಗಿ	ವೆಚ್ಚ	ಸಹಾಯಧನ	ಪರಿಶೋಧನೆ	ಬಡಗಿ	ವೆಚ್ಚ	ಸಹಾಯಧನ	ಒಟ್ಟು ಮೊತ್ತ	ಒಟ್ಟು ಮೊತ್ತ	
			1	2	3	4	5	6	7	8	9	10	11	12	13	14	15	16	17	18	19				
ಪಾಲನೆ ನೀಡು ಸರ್ಕಾರದಿಂದ - 5ನೇ ಹಂತ ಯೋಜನೆಗೆ ಒದಗಿಸುವ ಸಾಲ	6215-01-190-2-86	516000.00	0.00	0.00	0.00	10000.00	7000.00	2000.00	8000.00	26246.75	13925.00	12321.75	12321.75	41775.00	28882.00	69317.00	12887.00	90000.00	72373.00	29217.00	62627.00	72185.00	443814.00	2024-25	
ಬಿ.ಬಿ.ಎಂ.ಎ.ವ್ಯಾಪ್ತಿಯು 110 ಹಳ್ಳಿಗಳಿಗೆ ಅಡಿಪಾಯ ನೀಡುವ ಪ್ರಾಥಮಿಕ ಮತ್ತು ಮಧ್ಯಮ ಶಾಲೆಗಳಿಗೆ ಒದಗಿಸುವ ಅನುದಾನ	6215-01-101-0-01	100000.00	10000.00	10000.00	10000.00	0.00	25000.00	25000.00	25000.00	25000.00	49342.00	37500.00	11842.00	11842.00	10000.00	10000.00	9108.00	0.00	17500.00	1375.00	1811.00	13125.00	86875.00	13125.00	2021-22
ಪಾಲನೆ ನೀಡು ಪ್ರವೇಶಗಳಿಗೆ ಅಡಿಪಾಯ ನೀಡು ಸರ್ಕಾರದಿಂದ ಒದಗಿಸುವ ಅನುದಾನ	2215-01-101-0-01	ರಾಜಸ್ವ ಅನುದಾನ	1837.00	1837.00	1837.00	0.00	1837.00	1837.00	1837.00	1837.00	1837.00	1837.00	1837.00	0.00	1837.00	1837.00	1837.00	0.00	677.00	169.00	282.00	508.00	ರಾಜಸ್ವ ಅನುದಾನ		
ಬಿ.ಬಿ.ಎಂ.ಎ.ವ್ಯಾಪ್ತಿಯು 110 ಹಳ್ಳಿಗಳಿಗೆ ಒಳಪಡಿಸಿದ (ಬ್ಯಾಚುಲರ್) ವೃತ್ತಕ್ಕೆ ಕಲ್ಪಿಸುವ ಯೋಜನೆಗೆ ಒದಗಿಸುವ ಅನುದಾನ	4215-02-106-0-02	25000.00	0.00	0.00	0.00	0.00	0.00	0.00	0.00	9750.00	9750.00	9750.00	0.00	20000.00	20000.00	5896.00	0.00	0.00	0.00	1190.00	0.00	29750.00	4750.00	2021-22	
ಬಿ.ಬಿ.ಎಂ.ಎ.ವ್ಯಾಪ್ತಿಯು 110 ಹಳ್ಳಿಗಳಿಗೆ ಒಳಪಡಿಸಿದ (ಬ್ಯಾಚುಲರ್) ವೃತ್ತಕ್ಕೆ ಕಲ್ಪಿಸುವ ಯೋಜನೆಗೆ ಒದಗಿಸುವ ಸಾಲ	6215-02-800-0-01	25000.00	0.00	0.00	0.00	0.00	0.00	0.00	0.00	10000.00	10000.00	10000.00	0.00	5000.00	5000.00	5896.00	0.00	10250.00	2563.00	1190.00	7687.00	17563.00	7437.00	2021-22	
ಪಾಲನೆ ನೀಡು ಸಂಸ್ಕರಣ ಕಾರ್ಯಗಳ ಯೋಜನೆಗೆ ಒದಗಿಸುವ ಅನುದಾನ	4215-02-106-0-03	30300.00	5332.00	2665.00	2667.00	2667.00	7500.00	7500.00	7500.00	7500.00	8758.93	8758.44	8758.93	0.49	5000.00	5000.00	7520.00	0.00	6376.00	0.00	5470.00	5376.00	23923.44	6376.56	2021-22
<b>ಒಟ್ಟು</b>		<b>696300.00</b>	<b>17169.00</b>	<b>14502.00</b>	<b>14504.00</b>	<b>2667.00</b>	<b>44337.00</b>	<b>36337.00</b>	<b>36337.00</b>	<b>42337.00</b>	<b>105934.68</b>	<b>81770.44</b>	<b>54509.68</b>	<b>24164.24</b>	<b>83612.00</b>	<b>70725.00</b>	<b>99574.00</b>	<b>12887.00</b>	<b>124803.00</b>	<b>34480.00</b>	<b>39160.00</b>	<b>90323.00</b>	<b>230297.44</b>	<b>4566002.56</b>	

ಪ್ರಶ್ನೆಗಳು	ಉತ್ತರಗಳು
ಕೆಲವು 05 ವರ್ಷಗಳಲ್ಲಿ ಸರ್ಕಾರದಿಂದ ಇಲಾಖೆಯಿಂದ, ಇಲಾಖೆಯ ವಿವಿಧ ಲೆಕ್ಕಶೀರ್ಷಿಕೆ ಅಡಿಯಲ್ಲಿ ಬಡಗಿ ಮಾಡಿರುವ ಒಟ್ಟು ಅನುದಾನವನ್ನು	ಮೇಲಿನ ಕೋಷ್ಟಕದಲ್ಲಿನ 06 ಯೋಜನೆಗಳಿಗೆ 2017-18 ನೇ ಸಾಲಿನಿಂದ ಇಲ್ಲಿಯವರೆಗೆ ಒಟ್ಟಾರೆ ರೂ.230297.44 ಲಕ್ಷ ಮೊತ್ತವು ಬಿಡುಗಡೆಯಾಗಿದೆ.
ಬಡಗಿ ಮಾಡಿರುವ ಅನುದಾನದಲ್ಲಿ ಖರ್ಚು ಮಾಡಿರುವ ಅನುದಾನವನ್ನು; ಉಳಿಕೆ ಅನುದಾನವನ್ನು ಹಾಗೂ ತಡೆಹಿಡಿದಿರುವ ಅನುದಾನವನ್ನು	ಮೇಲಿನ ಕೋಷ್ಟಕದಲ್ಲಿನ 06 ಯೋಜನೆಗಳಿಗೆ 2017-18 ನೇ ಸಾಲಿನಿಂದ ಇಲ್ಲಿಯವರೆಗೆ ಒಟ್ಟಾರೆ ರೂ.244084.68 ಲಕ್ಷ ಮೊತ್ತವು ವೆಚ್ಚವಾಗಿದೆ. ಅಂದಾಜು ವರ್ಷದಲ್ಲಿ ಕೆಲವು ಯೋಜನೆಗಳಿಗೆ ಒಂದು ಭಾಗದ ಮೊತ್ತವನ್ನು ತಡೆಹಿಡಿಯಲಾಗಿದ್ದರೂ, ಯೋಜನೆಗೆ ಸರ್ಕಾರದ ಪಾಲನೆ ಮೊತ್ತವನ್ನು ಮುಂದುವರಿಸಿ ಅರ್ಥಿಕ ವರ್ಷಗಳಲ್ಲಿ ಬಡಗಿ ಮಾಡಲಾಗಿದೆ. ಪ್ರಸ್ತುತ ಕ್ರಮ ಸಂಖ್ಯೆ-01ರ ಹಾಗೂ ಕ್ರಮ ಸಂಖ್ಯೆ-03 (ರಾಜಸ್ವ ಅನುದಾನ) ರ ಯೋಜನೆಯನ್ನು ಹೊರತುಪಡಿಸಿ ಉಳಿಕೆ 04 ಯೋಜನೆಗಳು 2021-22ನೇ ಸಾಲಿನಲ್ಲಿ ಮುಕ್ತಾಯವಾಗಿದ್ದು, ಸರ್ಕಾರದ ಪಾಲನೆ ಮೊತ್ತಕ್ಕೆ ಬಡಗಿ ಮಾಡಿ ನಿಗದಿಯಾಗಿದೆ.
ತಡೆಹಿಡಿದಿರುವ ಅನುದಾನವನ್ನು ಬಡಗಿ ಮಾಡಲು ಸರ್ಕಾರ ಕೈಗೊಂಡಿರುವ ಕ್ರಮಗಳನ್ನು; ಯಾವ ಕಾರಣಗಳಿಂದ ತಡೆಹಿಡಿಯಲಾದ ಅನುದಾನವನ್ನು ಬಡಗಿ ಮಾಡಲಾಗುವುದು	ಏನೂ ಯೋಜನೆಗಳಿಗೆ ಸರ್ಕಾರದ ಪಾಲನೆ ಮೊತ್ತವನ್ನು ಬಡಗಿ ಮಾಡಲು ಅನುಮತಿಸಿಲ್ಲ. ಹಣ ನಿಗದಿಯಾಗಿದೆ. ನಿಗದಿತ ಅಧಿಯಲ್ಲಿ ಯೋಜನೆಯನ್ನು ಮುಕ್ತಾಯಗೊಳಿಸಲಾಗುವುದು.

  
 ಅಧಿಕಾರಿ  
 ಮುಖ್ಯ ಅಧಿಕಾರಿ  
 ಮುಖ್ಯ ಅಧಿಕಾರಿ  
 ಮುಖ್ಯ ಅಧಿಕಾರಿ  
 ಮುಖ್ಯ ಅಧಿಕಾರಿ  
 ಮುಖ್ಯ ಅಧಿಕಾರಿ

ಅನುಬಂಧ-1

(ರೂ.ಲಕ್ಷಗಳಲ್ಲಿ)

ಕ್ರ.ಸಂ	ಲೆಕ್ಕ ಶೀರ್ಷಿಕೆ	ವರ್ಷ	ಬಿಡುಗಡೆಯಾದ ಅನುದಾನ	ಖರ್ಚು ಮಾಡಿರುವ ಅನುದಾನ	ಉಳಿಕೆ ಅನುದಾನ
1	2217-05-001-1-01 ಅಧಿಕಾರಿ ಮತ್ತು ಸಿಬ್ಬಂದಿಗಳ ವೇತನ ಭತ್ಯೆ ಹಾಗೂ ಇತರೆ ವೆಚ್ಚಗಳು	2016-17	1246.00	1111.28	134.72
		2017-18	2004.00	2044.81	-40.81
		2018-19	1892.00	1896.17	-4.17
		2019-20	2541.01	2188.86	352.15
		2020-21	2485.56	2074.34	411.22
<b>ಒಟ್ಟು</b>			<b>10168.57</b>	<b>9315.46</b>	<b>853.11</b>
2	2217-05-001-01-11-059 ಆಡಳಿತಾತ್ಮಕ ವೆಚ್ಚ, ಸಿಬ್ಬಂದಿ ವೆಚ್ಚ ಮತ್ತು ಹೊಸ ಹುದ್ದೆಗಳ ಸೃಜನೆ - ತರಬೇತಿ ಉದ್ದೇಶಕ್ಕಾಗಿ ಹಾಗೂ ಇತರೆ ವೆಚ್ಚಗಳು	2016-17	100.00	10.27	89.73
		2017-18	100.00	87.76	12.24
		2018-19	100.00	28.31	71.69
		2019-20	100.00	76.76	23.24
		2020-21	100.00	69.84	30.16
<b>ಒಟ್ಟು</b>			<b>500.00</b>	<b>272.94</b>	<b>227.06</b>
3	4217-60-800-4-02-386 ಜಿಲ್ಲಾ ಮಟ್ಟದಲ್ಲಿ ಕಚೇರಿ ಕಟ್ಟಡ ನಿರ್ಮಾಣ-ಡಿ.ಎಂ.ಇ	2016-17	100.00	79.99	20.01
		2017-18	100.00	46.94	53.06
		2018-19	100.00	0.46	99.54
		2019-20	100.00	100.00	0
		2020-21	89.41	89.10	0.31
<b>ಒಟ್ಟು</b>			<b>489.41</b>	<b>316.49</b>	<b>172.92</b>

ನಗರ ಮತ್ತು ಗ್ರಾಮಾಂತರ ಯೋಜನಾ

ನಿರ್ದೇಶಕರು

2019