

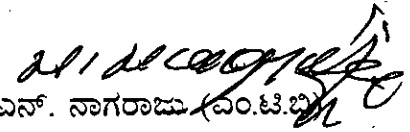
ಕರ್ನಾಟಕ ವಿಧಾನ ಪರಿಷತ್ತು

ಚುಕ್ಕೆ ಗುರುತಿಲ್ಲದ ಪ್ರಶ್ನೆ ಸಂಖ್ಯೆ: 1048
 ಸದಸ್ಯರ ಹೆಸರು : ಶ್ರೀ ಆರ್.ಪ್ರಸನ್ನ ಕುಮಾರ್ (ಸ್ಥಳೀಯ ಸಂಸ್ಥೆಗಳ ಕ್ಷೇತ್ರ)
 ಉತ್ತರಿಸಬೇಕಾದ ದಿನಾಂಕ : 21/09/2021
 ಉತ್ತರಿಸುವವರು : ಮಾನ್ಯ ಪೌರಾಡಳಿತ, ಸಣ್ಣ ಕೈಗಾರಿಕೆಗಳು ಹಾಗೂ
 ಸಾರ್ವಜನಿಕ ವಲಯ ಉದ್ಯಮಗಳ ಸಚಿವರು

ಕ್ರ.ಸಂ.	ಪ್ರಶ್ನೆ	ಉತ್ತರ
ಅ.	ರಾಜ್ಯದ ನಗರಸಭೆ ಮತ್ತು ಪುರಸಭೆಗಳ ವ್ಯಾಪ್ತಿಯಲ್ಲಿ ಮಹಾನಗರ ಪಾಲಿಕೆಗಳಿಗಿಂತ ದುಪ್ಪಟ್ಟು ತೆರಿಗೆ ವಸೂಲು ಮಾಡುತ್ತಿರುವುದು ಸರ್ಕಾರದ ಗಮನಕ್ಕೆ ಬಂದಿದೆಯೇ;	ಬಂದಿರುವುದಿಲ್ಲ.
ಆ.	ಇದು ಸರ್ಕಾರದ ಗಮನಕ್ಕೆ ಬಂದಿದಲ್ಲಿ, ಇದನ್ನು ತಡೆಯಲು ಕೈಗೊಂಡ ಕ್ರಮಗಳೇನು; (ವಿವರ ನೀಡುವುದು)	ಅನ್ವಯಿಸುವುದಿಲ್ಲ.
ಇ.	ನಗರಸಭೆ-ಪುರಸಭೆಗಳ ಆಸ್ತಿ ತೆರಿಗೆಯನ್ನು ತೆಗೆದುಕೊಳ್ಳಲು ಇರುವ ಮಾನದಂಡ ಏನು; (ಪೂರ್ಣ ವಿವರ ಒದಗಿಸುವುದು)	<p>ಆಸ್ತಿ ತೆರಿಗೆ ನಿರ್ಧರಣೆ ಮತ್ತು ವಿಧಿಸುವಿಕೆಗೆ ಸಂಬಂಧಿಸಿದಂತೆ ಕರ್ನಾಟಕ ಪೌರಸಭೆಗಳ ಅಧಿನಿಯಮ 1964ರ ಕಲಂ 101 ರಿಂದ 107ರವರೆಗಿನ ಪ್ರಕರಣಗಳಲ್ಲಿ ವಿವರಿಸಲಾಗಿದೆ.</p> <ol style="list-style-type: none"> 1 2002-03 ನೇ ಸಾಲಿನಿಂದ ಸ್ವಯಂಘೋಷಿತ ಆಸ್ತಿ ತೆರಿಗೆ ಪದ್ಧತಿಯನ್ನು ಜಾರಿಗೊಳಿಸಲಾಗಿದೆ. 2 2005-06 ರ ಮಾರುಕಟ್ಟೆ ಮಾರ್ಗಸೂಚಿ ಬೆಲೆಯ ಆಧಾರದ ಮೇಲೆ ಸ್ವತ್ತಿನ ಮೌಲ್ಯವನ್ನು ಪರಿಗಣಿಸಿ ಆಸ್ತಿ ತೆರಿಗೆಯನ್ನು ಲೆಕ್ಕಾಚಾರ ಮಾಡಲಾಗುತ್ತಿತ್ತು. 2021-22ನೇ ಸಾಲಿನಿಂದ ಚಾಲ್ತಿ ಸಾಲಿನ ಮಾರುಕಟ್ಟೆ ಮಾರ್ಗಸೂಚಿ ಬೆಲೆ ಆಧಾರದ ಮೇಲೆ ಸ್ವತ್ತಿನ ಮೌಲ್ಯವನ್ನು ಪರಿಗಣಿಸಿ ಆಸ್ತಿ ತೆರಿಗೆ ಲೆಕ್ಕಾಚಾರ ಮಾಡಲಾಗುತ್ತಿದೆ. 3 ನಗರ ಸ್ಥಳೀಯ ಸಂಸ್ಥೆಗಳು 2005-06 ನೇ ಸಾಲನ್ನು ಆಧಾರವಾಗಿಟ್ಟುಕೊಂಡು ಪ್ರತಿ ಮೂರು ವರ್ಷಕ್ಕೊಮ್ಮೆ ಶೇಕಡಾ 15 ಕ್ಕಿಂತ ಕಡಿಮೆ ಇಲ್ಲದಂತೆ ಆಸ್ತಿ ತೆರಿಗೆಯಲ್ಲಿ ಹೆಚ್ಚಳ ಮಾಡಲಾಗುತ್ತಿತ್ತು. 2021-22ನೇ ಸಾಲಿನಿಂದ ಚಾಲ್ತಿ ಸಾಲಿನ ಮಾರುಕಟ್ಟೆ ಮಾರ್ಗಸೂಚಿ ಬೆಲೆ ಪರಿಷ್ಕರಣೆಯಂತೆ ಸ್ವತ್ತು ತೆರಿಗೆ ಪರಿಷ್ಕರಣೆಯಾಗುವುದು ಹಾಗೂ ಮಾರ್ಗಸೂಚಿ ಬೆಲೆಗಳು ಪರಿಷ್ಕರಣೆಯಾಗದ ವರ್ಷದಲ್ಲಿ ಶೇ. 3 ರಿಂದ ಶೇ. 5ರವರೆಗೆ ಹೆಚ್ಚಳ ಮಾಡಲಾಗುವುದು. 4 ಏಪ್ರಿಲ್ ಮಾಹೆಯಲ್ಲಿ ಆಸ್ತಿ ತೆರಿಗೆಯನ್ನು ಪಾವತಿಸಿದಲ್ಲಿ ಶೇಕಡಾ 5 ರಷ್ಟನ್ನು ರಿಯಾಯಿತಿ ನೀಡಲಾಗುತ್ತದೆ.

		<p>5 ಮೇ ಮತ್ತು ಜೂನ್ ಮಾಹೆಯಲಿ ತೆರಿಗೆ ಪಾವತಿ ಮಾಡಿದಲ್ಲಿ ದಂಡವನ್ನು ವಿಧಿಸುವುದಿಲ್ಲ.</p> <p>6 ಜುಲೈ ಮಾಹೆಯಿಂದ ಪ್ರತಿ ತಿಂಗಳು ಬಾಕಿಯಿರುವ ಆಸ್ತಿ ತೆರಿಗೆಯ ಮೇಲೆ ಶೇಕಡಾ 2 ರಷ್ಟು ದಂಡವನ್ನು ವಿಧಿಸಲಾಗುವುದು.</p> <p>7 ವಾಸದ ಕಟ್ಟಡವನ್ನು ಸ್ವಂತಕ್ಕೆ ಬಳಕೆ ಮಾಡುತ್ತಿದ್ದಲ್ಲಿ ಶೇಕಡಾ 50 ರಷ್ಟನ್ನು ವಿನಾಯಿತಿ ನೀಡಲಾಗುವುದು.</p> <p>8 ಕರ್ನಾಟಕ ಪೌರಸಭೆಗಳ ಅಧಿನಿಯಮ, 1964 ರ ಸೆಕ್ಷನ್ 101(2) ವಾಣಿಜ್ಯ ಕಟ್ಟಡಗಳಿಗೆ, ವಾಸದ ಕಟ್ಟಡಗಳಿಗೆ ಮತ್ತು ವಾಣಿಜ್ಯೇತರ ಕಟ್ಟಡಗಳಿಗೆ ಹಾಗೂ ಖಾಲಿ ಭೂಮಿಗೆ ನಗರ ಸ್ಥಳೀಯ ಸಂಸ್ಥೆಗಳಲ್ಲಿ ತೆರಿಗೆಗೆ ಗುರಿಯಾಗತಕ್ಕ ಆಸ್ತಿಯ ಮೂಲ ಬೆಲೆಯ ಮೇಲೆ ನಿಗದಿಪಡಿಸಬಹುದಾದ ಕನಿಷ್ಠ ಮತ್ತು ಗರಿಷ್ಠ ಶೇಕಡಾವಾರು ಆಸ್ತಿ ತೆರಿಗೆ ದರಗಳ ಮಿತಿಯನ್ನು ತಿಳಿಸಿದ್ದು, ಸದರಿ ಮಿತಿಯೊಳಗೆ ನಗರ ಸ್ಥಳೀಯ ಸಂಸ್ಥೆಗಳು ಆಸ್ತಿ ತೆರಿಗೆ ದರಗಳನ್ನು ನಿಗದಿಪಡಿಸಿವೆ.</p>
ಈ.	<p>2019 ರಿಂದ ಇಲ್ಲಿಯವರೆಗೆ ಪುರಸಭೆ-ನಗರಸಭೆಗಳಿಂದ ವಸೂಲಿ ಮಾಡಿದ ತೆರಿಗೆ ಮೊತ್ತ ಎಷ್ಟು? (ಜಿಲ್ಲವಾರು ಮಾಹಿತಿ ನೀಡುವುದು)</p>	<p>ಮಾಹಿತಿಯನ್ನು ಅನುಬಂಧದಲ್ಲಿ ನೀಡಲಾಗಿದೆ.</p>

ಸಂಖ್ಯೆ: ನಅಇ 203 ಜಿಇಎಲ್ 2021(ಇ)


 ಎನ್. ನಾಗರಾಜು (ಎಂ.ಟಿ.ಬಿ.)
 ಪೌರಾಡಳಿತ, ಸಣ್ಣ ಕೈಗಾರಿಕೆಗಳು ಹಾಗೂ
 ಸಾರ್ವಜನಿಕ ವಲಯ ಉದ್ಯಮಗಳ ಸಚಿವರು

ವಿಧಾನ ವಿಧಾನ ಪರಿಷತ್ತಿನ ಸದಸ್ಯರಾದ ಶ್ರೀ. ಆರ್. ಪ್ರಸನ್ನ ಕುಮಾರ್ (ಸ್ಥಳೀಯ ಸಂಸ್ಥೆಗಳ ಕ್ಷೇತ್ರ) ರವರು ಮಂಡಿಸಿರುವ ಪ್ರಶ್ನೆ ಸಂಖ್ಯೆ: 1048ಗೆ ಉತ್ತರ ಸಲ್ಲಿಸುವ ಬಗ್ಗೆ.

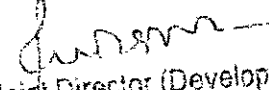

2019-20 ನೇ ಸಾಲಿನ ಆಸ್ತಿ ತೆರಿಗೆ (ತಗಾದೆ, ವಸೂಲಾತಿ ಮತ್ತು ಬಾಕಿ) ವಿವರಗಳು - ರೂ ಲಕ್ಷಗಳಲ್ಲಿ

ಕ್ರ. ಸಂ.	ಜಿಲ್ಲೆಯ ಹೆಸರು	ನಗರ ಸ್ಥಳೀಯ ಸಂಸ್ಥೆಯ ಹೆಸರು	ನಗರ ಸಭೆ/ಪುರಸಭೆ	ಪ್ರಾರಂಭಿಕ ಶಿಲ್ಕು	ಬೇಡಿಕೆ	ಒಟ್ಟು ಬೇಡಿಕೆ	ವಸೂಲಾತಿ	ಬಾಕಿ
1	Bagalkot	Bagalkote	CMC	20.00	320.00	340.00	320.00	20.00
2	Bagalkot	Rabkavi Banahatti	CMC	5.08	132.8	137.88	104.61	33.27
3	Bagalkot	Jamakhandi	CMC	51.23	301.08	352.31	163.95	188.36
4	Bagalkot	Ilkal	CMC	76.49	197.79	274.28	194.38	79.90
5	Bagalkot	Mudhol	CMC	6.35	220.50	226.85	221.51	5.34
6	Bagalkot	Mahalingapura	TMC	2.90	110.00	112.90	110.85	2.05
7	Bagalkot	Guledagudda	TMC	3.05	56.84	59.89	44.21	15.68
8	Bagalkot	Badami	TMC	2.90	59.34	62.24	61.56	0.68
9	Bagalkot	Terdal	TMC	13.37	40.77	54.14	44.70	9.44
10	Bagalkot	Hunagunda	TMC	0.94	99.85	100.79	99.96	0.83
11	Ballari	Hospet	CMC	35.2	718.48	753.68	703.17	50.51
12	Ballari	Siruguppa	CMC	40.75	218	258.75	257.33	1.42
13	Ballari	Kampli	TMC	19.72	124	143.72	116.85	26.87
14	Ballari	Hoovina Hadagali	TMC	1.95	89.68	91.63	89.22	2.41
15	Ballari	Sandoor	TMC	15.52	78.9	94.42	77.87	16.55
16	Ballari	Kurugodu	TMC	0.68	45.72	46.40	45.52	0.88
17	Ballari	Kurekuppa	TMC	53.31	168.59	221.90	43.45625	178.44
18	Ballari	Hagaribommanahalli	TMC	50.21	55	105.21	79.49	25.72
19	Ballari	Harapanahalli	TMC	11.27	112.34	123.61	96.75	26.86
20	Bangalore Rural	Doddaballapur	CMC	48.53	511.16	559.69	545.04	14.65
21	Bangalore Rural	Hoskote	CMC	23.22	425	448.22	420.35	27.87
22	Bangalore Rural	Devanahalli	TMC	4.67	183	187.67	183.05	4.62
23	Bangalore Rural	Nelmangala	CMC	6.69	290	296.69	292.56	4.13
24	Bangalore Rural	Vijayapura	TMC	0.07	120.00	120.07	90.42	29.65
25	Bangalore Urban	Anekal	TMC	0.93	180.87	181.80	169.13	12.67
26	Bangalore Urban	Hebbagodi	CMC	15.54	890	905.54	855.42	50.12
27	Bangalore Urban	Attibele	TMC	14.45	158.47	172.92	165.16	7.76
28	Bangalore Urban	Bommasandra	TMC	4.27	615	619.27	619.27	0.00
29	Bangalore Urban	Chandapura	TMC	47.71	298	345.71	327	18.71
30	Bangalore Urban	Jigani	TMC	0	1089.74	1089.74	1068.41	21.33
31	Belagavi	Nippani	CMC	263	253.5	516.50	440.51	75.99
32	Belagavi	Gokak	CMC	56.4	310	366.40	339.28	27.12
33	Belagavi	Bailahongal	TMC	4.89	95.63	100.52	82.29	18.23
34	Belagavi	Saundatti	TMC	22.47	61.54	84.01	68.35	15.66
35	Belagavi	Ramdurga	TMC	3.23	70.08	73.31	60.36	12.95
36	Belagavi	Mudalagi	TMC	8.49	34.30	42.79	39.39	3.40
37	Belagavi	Sankeshwar	TMC	12.3	112.62	124.92	82.81	42.11
38	Belagavi	Chikkodi	TMC	0.75	90.32	91.07	90.09	0.98
39	Belagavi	Athani	TMC	18.14	107.25	125.39	125.39	0.00
40	Belagavi	Hukkeri	TMC	11.08	55.54	66.62	58.54	8.08
41	Belagavi	Sadaga	TMC	13.38	33.42	46.80	46.80	0.00
42	Belagavi	Kudachi	TMC	1.54	30.46	32.00	24.53	7.47
43	Belagavi	Harugeri	TMC	2.26	23.10	25.36	25.00	0.36
44	Belagavi	Mugalkhod	TMC	2.3	13.8	16.10	14.8	1.30
45	Belagavi	Ugr khurd	TMC	43.43	42.96	86.39	55.98	30.41
46	Belagavi	Munavalli	TMC	3.34	23.5	26.84	23.09	3.75

ಕ್ರ ಸಂ	ಜಿಲ್ಲೆಯ ಹೆಸರು	ನಗರ ಸ್ಥಳೀಯ ಸಂಸ್ಥೆಯ ಹೆಸರು	ನಗರ ಸಭೆ/ಪುರಸಭೆ	ಪ್ರಾರಂಭಿಕ ಶಿಲ್ಕು	ಬೇಡಿಕೆ	ಒಟ್ಟು ಬೇಡಿಕೆ	ವಸೂಲಾತಿ	ಬಾಕಿ
47	Bidar	Basavakalyan	CMC	22.08	134.85	156.93	145.03	11.90
48	Bidar	Bhalki	TMC	5.65	95.23	100.88	97.84	3.04
49	Bidar	Bidar	CMC	287.43	855.67	1143.10	804.31	338.79
50	Bidar	Chittaguppa	TMC	3.88	36.48	40.36	38.71	1.65
51	Bidar	Humnabad	TMC	4.61	79.36	83.97	80.91	3.06
52	Bidar	Hallikhed	TMC	12.2	10.99	23.19	12.89	10.30
53	Chamarajanagara	Chamarajanagara	CMC	124.28	299.88	424.16	288.06	136.10
54	Chamarajanagara	Kollegal	CMC	0	290	290.00	219.9	70.10
55	Chamarajanagara	Gundlupete	TMC	0.61	120	120.61	119.86	0.75
56	Chikkaballapur	Chintamani	CMC	75.63	397.5	473.13	314.79	158.34
57	Chikkaballapur	Shidlaghatta	CMC	92.35	141.54	233.89	149.35	84.54
58	Chikkaballapur	Chikkaballapur	CMC	48.92	366.79	415.71	337.51	78.20
59	Chikkaballapur	Gowribidanur	CMC	18.1	238.49	256.59	191.4	65.19
60	Chikkaballapur	Bagepalli	TMC	37.15	122.2	159.35	135.19	24.16
61	Chikkamagaluru	Chikkamagaluru	CMC	199.14	586.23	785.37	677.75	107.62
62	Chikkamagaluru	Kadur	TMC	11.63	149.6	161.23	137.22	24.01
63	Chikkamagaluru	Birur	TMC	0.81	73.41	74.22	66.84	7.38
64	Chikkamagaluru	Tarikere	TMC	0.91	160.00	160.91	154.22	6.69
65	Chitradurga	Chitradurga	CMC	195.98	966.9	1162.88	839.47	323.41
66	Chitradurga	Challakere	CMC	11.78	250	261.78	223.81	37.97
67	Chitradurga	Hiriyur	CMC	25.01	325	350.01	246.28	103.73
68	Chitradurga	Hosadurga	TMC	22.06	116.85	138.91	138.85	0.06
69	Chitradurga	Holalkere	TMC	4.32	53.55	57.87	57.87	0.00
70	Dakshina Kannada	Bantwal	TMC	1.61	160.65	162.26	154.45	7.81
71	Dakshina Kannada	Moodbidri	TMC	3.7	232	235.7	233.79	1.91
72	Dakshina Kannada	Puttur	CMC	35.71	310.74	346.45	291.17	55.28
73	Dakshina Kannada	Ullal	CMC	30.72	271	301.72	226.09	75.63
74	Dakshina Kannada	Someshwara	TMC	7.78	39.26	47.04	46.02	1.02
75	Davangere	Harihar	CMC	66.25	331.00	397.25	339.90	57.35
76	Davangere	Honnali	TMC	5.06	38.07	43.13	39.54	3.59
77	Davangere	Channagiri	TMC	2.06	59.60	61.66	58.33	3.33
78	Davanagere	Malebennuru	TMC	12.83	41.20	54.03	42.30	11.73
79	Dharward	Annigeri	TMC	75.09	52.27	127.36	42.02	85.34
80	Dharward	Navalagund	TMC	8.18	40.33	48.51	40.95	7.56
81	Gadag	Gadag-Betageri	CMC	1.00	800.12	801.12	732.97	68.15
82	Gadag	Gajendragada	TMC	17.84	86.14	103.98	75.83	28.15
83	Gadag	Lakshmeshwara	TMC	1.41	98.02	99.43	96.28	3.15
84	Gadag	Naragunda	TMC	16.74	72.36	89.10	76.15	12.95
85	Gadag	Mundargi	TMC	19.47	61.88	81.35	64.38	16.97
86	Gadag	Ron	TMC	6.44	51.74	58.18	53.65	4.53
87	Hassan	Hassan	CMC	88.52	758.25	846.77	813.94	32.83
88	Hassan	Arsikere	CMC	2.46	250.00	252.46	250.7	1.76
89	Hassan	Channarayanaapatna	TMC	62.37	268.15	330.52	290.84	39.68
90	Hassan	Holenarsipura	TMC	4.29	106.13	110.42	110.42	0.00
91	Hassan	Sakaleshpura	TMC	0.25	119.26	119.51	112.48	7.03
92	Hassan	Belur	TMC	15.03	115.82	130.85	102.17	28.68
93	Haveri	Haveri	CMC	41.48	210.4	251.88	194.57	57.31
94	Haveri	Ranebennur	CMC	1.47	403.12	404.59	337.5	67.09
95	Haveri	Byadagi	TMC	1.72	87.87	89.59	85.31	4.28
96	Haveri	Hanagal	TMC	4.38	61.25	65.63	48.67	16.96

ಕ್ರ ಸಂ	ಜಿಲ್ಲೆಯ ಹೆಸರು	ನಗರ ಸ್ಥಳೀಯ ಸಂಸ್ಥೆಯ ಹೆಸರು	ನಗರ ಸಭೆ/ಪುರಸಭೆ	ಪ್ರಾರಂಭಿಕ ಶಿಲ್ಕು	ಬೇಡಿಕೆ	ಒಟ್ಟು ಬೇಡಿಕೆ	ವಸೂಲಾತಿ	ಬಾಕಿ
97	Haveri	Savanoor	TMC	55.09	72.57	127.66	64.73	62.93
98	Haveri	Shiggaon	TMC	1.72	78.68	80.40	78.86	1.54
99	Haveri	Bankapura	TMC	5.75	45.89	51.64	47.77	3.87
100	Kalaburagi	Shahabad	CMC	20.85	78.86	99.71	84.99	14.72
101	Kalaburagi	Aland	TMC	71.46	81.15	152.61	67.41	85.20
102	Kalaburagi	Afzalpura	TMC	0.00	41.7	41.70	41.7	0.00
103	Kalaburagi	Chittapura	TMC	24.48	65.5	89.98	58.62	31.36
104	Kalaburagi	Wadi	TMC	6.19	160.33	166.52	162.97	3.55
105	Kalaburagi	Sedam	TMC	12.00	81.66	93.66	85.35	8.31
106	Kalaburagi	Chincholi	TMC	5.08	24.8	29.88	26.45	3.43
107	Kalaburagi	Jewargi	TMC	0.58	39.39	39.97	39.25	0.72
108	Kodagu	Madikere	CMC	50.8	238.1	288.9	226.17	62.72
109	Kolar	Kolar	CMC	115.27	500	615.27	437.91	177.36
110	Kolar	Robertsonpet	CMC	0.9	249.1	250.00	234	16.00
111	Kolar	Mulbagilu	CMC	25.31	194.45	219.76	173.8	45.96
112	Kolar	Bangarpet	TMC	19.92	223	242.92	220.9	22.02
113	Kolar	Malur	TMC	43.27	150	193.27	137.13	56.14
114	Kolar	Srinivasapura	TMC	TMC	120	124.89	102.36	22.53
115	Koppal	Koppal	CMC	80.32	410	490.32	372.64	117.68
116	Koppal	Gangavathi	CMC	336.6	410	746.60	374.97	371.63
117	Koppal	Kustagi	TMC	15.03	95	110.03	99.21	10.82
118	Koppal	Karatagi	TMC	28.96	62.77	91.73	51.67	40.06
119	Mandya	Mandya	CMC	42.13	782.00	824.13	788.61	35.52
120	Mandya	Maddur	TMC	42.62	142.00	184.62	141.85	42.77
121	Mandya	Malavalli	TMC	15.11	87.00	102.11	94.78	7.33
122	Mandya	Srirangapatna	TMC	11.84	69.51	81.35	64.28	17.07
123	Mandya	Krishnarajapete	TMC	6.84	146.35	153.19	124.02	29.17
124	Mandya	Pandavapura	TMC	9.28	69.00	78.28	56.49	21.79
125	Mandya	Nagamangala	TMC	8.99	79.36	88.35	79.34	9.01
126	Mysore	Nanjangud	CMC	25.79	405.67	431.46	301.58	129.88
127	Mysore	Hunsur	CMC	61.04	335.67	396.71	270.16	126.55
128	Mysore	K.R.Nagar	TMC	56.56	150	206.56	174.16	32.40
129	Mysore	Bannur	TMC	8.39	62	70.39	68.38	2.01
130	Mysore	Periyapatna	TMC	3.12	94	97.12	84.11	13.01
131	Mysore	T.Narasipura	TMC	31.49	154.25	185.74	170.07	15.67
132	Mysore	H.D.Kote	TMC	12.59	64	76.59	66.45	10.14
133	Raichur	Devadurga	TMC	7.38	64.65	72.03	51.61	20.42
134	Raichur	Lingasugur	TMC	8	130.62	138.62	128.32	10.30
135	Raichur	Manvi	TMC	14.8	133.4	108.23	125.33	22.87
136	Raichur	Mudgal	TMC	5.47	40	45.47	36.54	8.93
137	Raichur	Raichur	CMC	178.94	1060.27	1239.21	1046.46	192.75
138	Raichur	Sindanoor	CMC	43.84	299.43	343.27	311.08	32.19
139	Raichur	Maski	TMC	11.86	63.39	75.25	40.4	34.85
140	Ramanagara	Bidadi	TMC	12.35	265.65	278.00	266.02	11.98
141	Ramanagara	Channapatna	CMC	154.04	297.63	451.67	284.57	167.10
142	Ramanagara	Kanakapura	CMC	6	249.64	255.64	250.27	5.37
143	Ramanagara	Magadi	TMC	95.17	108	203.17	130.46	72.71
144	Ramanagara	Ramanagara	CMC	97.79	366	463.79	361.27	102.52
145	Shivamogga	Bhadravathi	CMC	115	461.44	576.44	451.87	124.57
146	Shivamogga	Sagara	CMC	0.77	234.85	235.62	216.48	19.14

ಕ್ರ ಸಂ	ಜಿಲ್ಲೆಯ ಹೆಸರು	ನಗರ ಸ್ಥಳೀಯ ಸಂಸ್ಥೆಯ ಹೆಸರು	ನಗರ ಸಭೆ/ಪುರಸಭೆ	ಪ್ರಾರಂಭಿಕ ಶಿಲ್ಕು	ಬೇಡಿಕೆ	ಒಟ್ಟು ಬೇಡಿಕೆ	ವಸೂಲಾತಿ	ಬಾಕಿ
147	Shiva mogga	Shikaripura	TMC	0	148.3	148.30	148.21	0.09
148	Shiva mogga	soraba	TMC	0.25	40	40.25	38.84	1.41
149	Tumkur	Tiptur	CMC	152.12	350	502.12	409.94	92.18
150	Tumkur	Sira	CMC	7.54	199.76	207.30	165.94	41.36
151	Tumkur	Kunigal	TMC	184.93	145	329.93	178.5	151.43
152	Tumkur	Pavagada	TMC	18.88	107.9	126.78	115.37	11.41
153	Tumkur	Chikkanayakanahalli	TMC	2.21	86.84	89.05	76.58	12.47
154	Tumkur	Madhugiri	TMC	45.31	135	180.31	145.8	34.51
155	Udupi	Karkala	TMC	10.82	180	190.82	185.34	5.48
156	Udupi	Kundapur	TMC	1.01	228.29	229.30	216.01	13.29
157	Udupi	Udupi	CMC	11.61	1225	1236.61	1203.69	32.92
158	Udupi	Kaup	TMC	1.8	60	61.80	59.38	2.42
159	Uttara Kannada	Karwar	CMC	161.38	338.15	499.53	327.5	172.03
160	Uttara Kannada	Dandeli	CMC	2	132.78	134.78	127.05	7.73
161	Uttara Kannada	Sirsi	CMC	6.67	236.53	243.20	216.85	26.35
162	Uttara Kannada	Bhatkal	TMC	34.7	106.85	141.55	106.93	34.62
163	Uttara Kannada	Kumata	TMC	12.76	95.18	107.94	92.49	15.45
164	Uttara Kannada	Ankola	TMC	8.51	78.85	87.36	75.6	11.76
165	Uttara Kannada	Haliyala	TMC	6.08	58.5	64.58	62.23	2.35
166	Vijayapur	Indi	TMC	4.87	108.10	112.97	105.78	7.19
167	Vijayapur	BasavanaBagewadi	TMC	5.66	79.33	84.99	74.63	10.36
168	Vijayapur	Muddebihal	TMC	5.88	105.86	111.74	84.2	27.54
169	Vijayapur	Sindagi	TMC	5.56	161.14	166.70	115.3	51.40
170	Vijayapur	Talikote	TMC	30.22	57.82	88.04	40.8	47.24
171	Yadgiri	Yadgir	CMC	117.28	243.89	361.17	206.81	154.36
172	Yadgiri	Shahapura	CMC	17.14	137.99	155.13	143.28	11.85
173	Yadgiri	Gurumatkal	TMC	6.74	18.43	25.17	23.17	2.00
174	Yadgiri	Shorapura	CMC	49.48	76.14	125.62	83.58	42.04
175	Yadgiri	Kembhavi	TMC	16.61	33.5	50.11	13.07	37.04
176	Yadgiri	Kakkeru	TMC	0.65	9.65	10.30	6.57	3.73
	TOTAL			5717.84	35089.60	40807.44	33850.15	6957.29


 Joint Director (Development)
 Directorate of Municipal
 Administration
 Bengaluru



2020-21 ನೇ ಸಾಲಿನ ಆಸ್ತಿ ತೆರಿಗೆ ವಸೂಲಾತಿಯ ವಿವರಗಳು (ತಗಾದೆ, ವಸೂಲಾತಿ ಮತ್ತು ಬಾಕಿ) (ರೂ ಲಕ್ಷಗಳಲ್ಲಿ)

ಕ್ರ	ಶಿಲ್ಪಿಯ ಹೆಸರು	ನಗರ ಸ್ಥಳೀಯ ಸಂಸ್ಥೆಯ ಹೆಸರು	ನಗರ ಸಭೆ/ಪುರಸಭೆ	ಪ್ರಾರಂಭಿಕ ಶಿಲ್ಕು	2020-21ನೇ ಸಾಲಿನ ಬೇಡಿಕೆ	ಒಟ್ಟು ಬೇಡಿಕೆ	ಒಟ್ಟು ವಸೂಲಿ	ಒಟ್ಟು ಬಾಕಿ
1	Bagalkot	Bagalkote	CMC	20.00	350.00	370.00	366.83	3.17
2	Bagalkot	Rabkavi Banahatti	CMC	33.27	146.08	179.35	147.07	32.28
3	Bagalkot	Jamakhandi	CMC	188.36	352.82	541.18	362.00	179.18
4	Bagalkot	Ilkal	CMC	79.90	214.00	293.90	180.57	113.33
5	Bagalkot	Mudhol	CMC	5.34	269.01	274.35	221.44	52.91
6	Bagalkot	Mahalingapura	TMC	2.05	115.00	117.05	115.77	1.28
7	Bagalkot	Guledagudda	TMC	15.68	73.90	89.58	42.12	47.46
8	Bagalkot	Badami	TMC	0.68	79.21	79.89	79.52	0.37
9	Bagalkot	Terdal	TMC	9.44	52.19	61.63	37.56	24.07
10	Bagalkot	Hunagunda	TMC	0.83	70.58	71.41	68.21	3.20
11	Ballari	Hospet	CMC	50.51	874.15	924.66	813.80	110.86
12	Ballari	Siruguppa	CMC	1.42	355.00	356.42	300.11	56.31
13	Ballari	Kampli	TMC	26.87	153.76	180.63	126.56	54.07
14	Ballari	Hoovina Hadagali	TMC	2.41	101.89	104.30	102.42	1.88
15	Ballari	Sandoor	TMC	15.84	78.95	94.79	93.03	1.76
16	Ballari	Kurugodu	TMC	0.50	59.43	59.93	57.09	2.84
17	Ballari	Kurekuppa	TMC	178.44	185.59	364.03	210.59	153.44
18	Ballari	Hagaribommanahalli	TMC	25.75	115.00	140.75	111.75	29.00
19	Ballari	Harapanahalli	TMC	26.27	115.00	141.27	103.15	38.12
20	Bangalore Rural	Doddaballapur	CMC	14.65	603.20	617.85	424.51	193.34
21	Bangalore Rural	Hoskote	CMC	27.87	480.00	507.87	327.27	180.60
22	Bangalore Rural	Devanahalli	TMC	4.62	234.60	239.22	175.14	64.08
23	Bangalore Rural	Nelmangala	CMC	4.12	700.00	704.12	657.40	46.72
24	Bangalore Rural	Vijayapura	TMC	29.65	120.00	149.65	80.55	69.10
25	Bangalore Urban	Anekal	TMC	12.56	242.80	255.36	247.45	7.91
26	Bangalore Urban	Hebbagodi	CMC	50.12	945.00	995.12	869.13	125.99
27	Bangalore Urban	Attibele	TMC	7.76	163.47	171.23	120.12	51.11
28	Bangalore Urban	Bommasandra	TMC	0.00	1000.00	1000.00	750.70	249.30
29	Bangalore Urban	Chandapura	TMC	18.60	303.40	322.00	313.93	8.07
30	Bangalore Urban	Jigani	TMC	21.33	1250.00	1271.33	1244.71	26.62
31	Belagavi	Nippani	CMC	71.00	245.45	316.45	312.59	3.86
32	Belagavi	Gokak	CMC	27.12	360.00	387.12	378.03	9.09
33	Belagavi	Bailahongal	TMC	18.23	111.23	129.46	116.52	12.94
34	Belagavi	Saundatti	TMC	15.66	73.61	89.27	74.60	14.67
35	Belagavi	Ramdurga	TMC	12.95	80.50	93.45	78.03	15.42
36	Belagavi	Mudalagi	TMC	3.40	40.61	44.01	41.42	2.59
37	Belagavi	Sankeshwar	TMC	42.11	129.51	171.62	139.34	32.28
38	Belagavi	Chikkodi	TMC	0.98	113.62	114.60	111.15	3.45
39	Belagavi	Athani	TMC	0.00	180.32	180.32	145.18	35.14
40	Belagavi	Hukkeri	TMC	8.08	63.87	71.95	67.82	4.13
41	Belagavi	Sadalga	TMC	0.00	38.93	38.93	33.75	5.18
42	Belagavi	Kudachi	TMC	7.47	37.76	45.23	33.44	11.79
43	Belagavi	Harugeri	TMC	0.36	41.95	42.31	36.65	5.66
44	Belagavi	Mugalkhod	TMC	1.30	13.82	15.12	14.01	1.11
45	Belagavi	Ugr khurd	TMC	30.41	84.99	115.40	85.11	30.29
46	Belagavi	Munavalli	TMC	3.75	32.00	35.75	33.60	2.15
47	Bidar	Basavakalyan	CMC	11.90	163.85	175.75	146.95	28.80
48	Bidar	Bhalki	TMC	3.04	114.27	117.31	87.36	29.96

ಕ್ರ	ಜಿಲ್ಲೆಯ ಹೆಸರು	ನಗರ ಸ್ಥಳೀಯ ಸಂಸ್ಥೆಯ ಹೆಸರು	ನಗರ ಸಭೆ/ಪುರಸಭೆ	ಪ್ರಾರಂಭಿಕ ಶಿಲ್ಕು	2020-21ನೇ ಸಾಲಿನ ಬೇಡಿಕೆ	ಒಟ್ಟು ಬೇಡಿಕೆ	ಒಟ್ಟು ವಸೂಲಿ	ಶೇಕೆ
49	Bidar	Bidar	CMC	338.79	1112.37	1451.16	652.16	799.00
50	Bidar	Chittaguppa	TMC	1.65	58.83	60.48	31.03	29.45
51	Bidar	Humnabad	TMC	3.06	99.20	102.26	96.05	6.21
52	Bidar	Hallikhed	TMC	10.30	10.99	21.29	9.05	12.24
53	Chamarajanagara	Chamarajanagara	CMC	136.10	350.66	486.76	336.54	150.22
54	Chamarajanagara	Kollegal	CMC	70.10	290.00	360.10	162.36	197.74
55	Chamarajanagara	Gundlupete	TMC	0.75	151.00	151.75	139.03	12.72
56	Chikkaballapur	Chintamani	CMC	159.90	405.16	565.06	269.30	295.76
57	Chikkaballapur	Shidlaghatta	CMC	84.54	141.54	226.08	152.71	73.37
58	Chikkaballapur	Chikkaballapur	CMC	78.20	458.49	536.69	368.31	168.38
59	Chikkaballapur	Gowribidanur	CMC	65.79	245.34	311.13	203.67	107.46
60	Chikkaballapur	Bagepalli	TMC	24.16	140.50	164.66	131.90	32.76
61	Chikkamagaluru	Chikkamagaluru	CMC	107.62	678.20	785.82	751.13	34.69
62	Chikkamagaluru	Kadur	TMC	5.42	164.95	170.37	167.29	3.08
63	Chikkamagaluru	Birur	TMC	7.38	88.09	95.47	90.13	5.34
64	Chikkamagaluru	Tarikere	TMC	6.69	170.00	176.69	172.20	4.49
65	Chitradurga	Chitradurga	CMC	323.41	1185.00	1508.41	944.69	563.72
66	Chitradurga	Challakere	CMC	37.97	300.00	337.97	225.64	112.33
67	Chitradurga	Hiriyur	CMC	103.70	345.00	448.70	203.61	245.09
68	Chitradurga	Hosadurga	TMC	0.06	152.43	152.49	150.55	1.94
69	Chitradurga	Holalkere	TMC	0.00	62.58	62.58	62.58	0.00
70	Dakshina Kannada	Bantwal	TMC	7.81	189.56	197.37	181.16	16.21
71	Dakshina Kannada	Moodbidri	TMC	1.90	245.00	246.90	244.64	2.26
72	Dakshina Kannada	Puttur	CMC	55.38	390.21	445.59	358.49	87.10
73	Dakshina Kannada	Ullal	CMC	75.63	333.33	408.96	287.21	121.75
74	Dakshina Kannada	Someshwara	TMC	1.02	60.00	61.02	59.96	1.06
75	Davanagere	Malebennuru	TMC	11.73	47.35	59.08	42.43	16.65
76	Davangere	Harihar	CMC	57.35	408.81	466.16	355.50	110.66
77	Davangere	Honnali	TMC	3.56	43.05	46.61	45.59	1.02
78	Davangere	Channagiri	TMC	3.33	75.10	78.43	74.19	4.24
79	Dharward	Annigeri	TMC	85.03	62.00	147.03	51.87	95.16
80	Dharward	Navalagund	TMC	7.56	46.34	53.90	41.89	12.01
81	Gadag	Gadag-Betageri	CMC	68.15	920.13	988.28	670.38	317.90
82	Gadag	Gajendragada	TMC	28.15	111.41	139.56	138.67	0.89
83	Gadag	Lakshmeshwara	TMC	3.15	118.08	121.23	118.75	2.48
84	Gadag	Naragunda	TMC	12.95	86.83	99.78	96.45	3.33
85	Gadag	Mundargi	TMC	16.97	82.50	99.47	85.93	13.54
86	Gadag	Ron	TMC	5.65	67.26	72.91	72.63	0.28
87	Hassan	Hassan	CMC	32.83	901.00	933.83	902.03	31.80
88	Hassan	Arsikere	CMC	1.76	270.00	271.76	271.76	0.00
89	Hassan	Channarayanaapatna	TMC	39.68	278.15	317.83	289.07	28.76
90	Hassan	Holenarsipura	TMC	0.00	116.60	116.60	116.60	0.00
91	Hassan	Sakaleshpura	TMC	7.03	152.17	159.20	138.32	20.88
92	Hassan	Belur	TMC	28.68	133.19	161.87	104.93	56.94
93	Haveri	Haveri	CMC	57.31	275.50	332.81	306.13	26.68
94	Haveri	Ranebennur	CMC	67.09	509.34	576.43	530.48	45.95
95	Haveri	Byadagi	TMC	4.28	101.50	105.78	104.07	1.71
96	Haveri	Hanagal	TMC	16.96	70.43	87.39	65.74	21.65
97	Haveri	Savanoor	TMC	62.93	84.06	146.99	76.93	70.06
98	Haveri	Shiggaon	TMC	1.54	92.93	94.47	77.27	17.20

ಕ್ರ	ಜಿಲ್ಲೆಯ ಹೆಸರು	ನಗರ ಸ್ಥಳೀಯ ಸಂಸ್ಥೆಯ ಹೆಸರು	ನಗರ ಸಭೆ/ಪುರಸಭೆ	ಪ್ರಾರಂಭಿಕ ಶಿಲ್ಕು	2020-21ನೇ ಸಾಲಿನ ಬೇಡಿಕೆ	ಒಟ್ಟು ಬೇಡಿಕೆ	ಒಟ್ಟು ವಸೂಲಿ	ಒಟ್ಟು ಬಾಕಿ
99	Haveri	Bankapura	TMC	3.87	52.77	56.64	56.64	0.00
100	Kalaburagi	Shahabad	CMC	14.72	101.24	115.96	89.20	26.76
101	Kalaburagi	Aland	TMC	85.20	105.50	190.70	98.35	92.35
102	Kalaburagi	Afzalpura	TMC	0.00	51.12	51.12	49.72	1.40
103	Kalaburagi	Chittapura	TMC	31.36	65.50	96.86	61.88	34.98
104	Kalaburagi	Wadi	TMC	3.55	201.30	204.85	180.45	24.40
105	Kalaburagi	Sedam	TMC	8.55	104.00	112.55	68.56	43.99
106	Kalaburagi	Chincholi	TMC	3.43	32.24	35.67	22.13	13.54
107	Kalaburagi	Jewargi	TMC	0.72	49.23	49.95	42.33	7.62
108	Kodagu	Madikere	CMC	62.72	225.10	287.82	214.66	73.16
109	Kolar	Kolar	CMC	177.31	594.25	771.56	611.50	160.06
110	Kolar	Robertsonpet	CMC	16.00	287.50	303.50	302.26	1.24
111	Kolar	Mulbagilu	CMC	45.95	223.62	269.57	216.91	52.66
112	Kolar	Bangarpet	TMC	22.06	225.00	247.06	246.88	0.18
113	Kolar	Malur	TMC	56.14	160.00	216.14	183.87	32.27
114	Kolar	Srinivasapura	TMC	22.53	120.00	142.53	114.11	28.42
115	Koppal	Koppal	CMC	117.68	410.00	527.68	442.29	85.39
116	Koppal	Gangavathi	CMC	371.63	471.50	843.13	440.14	402.99
117	Koppal	Kustagi	TMC	10.83	100.86	111.69	110.90	0.79
118	Koppal	Karatagi	TMC	41.06	65.91	106.97	103.65	3.32
119	Mandya	Mandya	CMC	35.52	1025.00	1060.52	884.60	175.92
120	Mandya	Maddur	TMC	42.77	184.60	227.37	148.64	78.73
121	Mandya	Malavalli	TMC	7.33	100.05	107.38	98.85	8.53
122	Mandya	Srirangapatna	TMC	17.07	80.92	97.99	70.91	27.08
123	Mandya	Krishnarajapete	TMC	29.17	161.35	190.52	120.30	70.22
124	Mandya	Pandavapura	TMC	21.79	74.77	96.56	40.27	56.29
125	Mandya	Nagamangala	TMC	9.01	101.00	110.01	93.74	16.27
126	Mysore	Nanjangud	CMC	129.90	424.59	554.49	322.61	231.88
127	Mysore	Hunsur	CMC	126.55	430.00	556.55	308.55	248.00
128	Mysore	K.R.Nagar	TMC	32.40	195.00	227.40	190.27	37.13
129	Mysore	Bannur	TMC	2.01	65.00	67.01	64.87	2.14
130	Mysore	Periyapatna	TMC	13.01	105.00	118.01	111.16	6.85
131	Mysore	T.Narasipura	TMC	15.56	185.26	200.82	196.05	4.77
132	Mysore	H.D.Kote	TMC	10.46	86.00	96.46	96.15	0.31
133	Raichur	Devadurga	TMC	20.42	86.43	106.85	78.87	27.98
134	Raichur	Lingasugur	TMC	10.68	135.10	145.78	145.65	0.13
135	Raichur	Manvi	TMC	22.87	132.20	155.07	137.94	17.13
136	Raichur	Mudgal	TMC	8.93	45.00	53.93	24.87	29.06
137	Raichur	Raichur	CMC	192.75	1188.60	1381.35	1257.61	123.74
138	Raichur	Sindanoor	CMC	32.19	372.90	405.09	327.01	78.08
139	Raichur	Maski	TMC	34.85	65.57	100.42	61.83	38.59
140	Ramanagara	Bidadi	TMC	11.98	345.34	357.32	329.72	27.60
141	Ramanagara	Channapatna	CMC	167.10	305.53	472.63	315.10	157.53
142	Ramanagara	Kanakapura	CMC	5.37	362.05	367.42	286.51	80.91
143	Ramanagara	Magadi	TMC	72.71	135.00	207.71	67.40	140.31
144	Ramanagara	Ramanagara	CMC	102.52	450.00	552.52	356.73	195.79
145	Shivamogga	Bhadravathi	CMC	125.02	435.65	560.67	559.42	1.25
146	Shivamogga	Sagara	CMC	19.14	267.31	286.45	259.85	26.60
147	Shivamogga	Shikaripura	TMC	0.09	109.25	109.34	92.94	16.40
148	Shivamogga	soraba	TMC	1.41	46.00	47.41	46.77	0.64

ಕ್ರ.	ಜಿಲ್ಲೆಯ ಹೆಸರು	ನಗರ ಸ್ಥಳೀಯ ಸಂಸ್ಥೆಯ ಹೆಸರು	ನಗರ ಸಭೆ/ಪುರಸಭೆ	ಪ್ರಾರಂಭಿಕ ಶಿಲ್ಕು	2020-21ನೇ ಸಾಲಿನ ಬೇಡಿಕೆ	ಒಟ್ಟು ಬೇಡಿಕೆ	ಒಟ್ಟು ವಸೂಲಿ	ಉಳಿತಾಯ ಬಾಕಿ
149	Tumkur	Tiptur	CMC	92.18	300.00	392.18	325.81	66.37
150	Tumkur	Sira	CMC	41.36	216.70	258.06	232.05	26.01
151	Tumkur	Kunigal	TMC	151.43	146.09	297.52	167.00	130.52
152	Tumkur	Pavagada	TMC	11.40	142.90	154.30	98.66	55.64
153	Tumkur	Chikkanayakanahalli	TMC	12.47	98.59	111.06	109.51	1.55
154	Tumkur	Madhugiri	TMC	34.51	182.20	216.71	131.54	85.17
155	Udupi	Karkala	ULB	6.09	207.00	213.09	175.28	37.81
156	Udupi	Kundapur	TMC	13.39	247.25	260.64	203.56	57.08
157	Udupi	Udupi	CMC	32.92	1350.00	1382.92	1143.52	239.40
158	Udupi	Kaup	TMC	2.42	75.00	77.42	65.18	12.24
159	Uttara Kannada	Karwar	CMC	172.03	419.97	592.00	389.82	202.18
160	Uttara Kannada	Dandeli	CMC	7.66	144.28	151.94	132.39	19.55
161	Uttara Kannada	Sirsi	CMC	26.35	294.50	320.85	282.29	38.56
162	Uttara Kannada	Bhatkal	TMC	34.62	119.97	154.59	124.61	29.98
163	Uttara Kannada	Kumata	TMC	15.45	112.31	127.76	105.98	21.78
164	Uttara Kannada	Ankola	TMC	11.76	89.57	101.33	83.47	17.86
165	Uttara Kannada	Haliyala	TMC	2.50	75.00	77.50	52.19	25.31
166	Vijayapur	Indi	TMC	7.10	127.00	134.10	133.71	0.39
167	Vijayapur	BasavanaBagewadi	TMC	10.36	87.26	97.62	88.35	9.27
168	Vijayapur	Muddebihal	TMC	27.54	133.57	161.11	103.25	57.86
169	Vijayapur	Sindagi	TMC	51.40	201.42	252.82	129.25	123.57
170	Vijayapur	Talikote	TMC	47.24	59.30	106.54	80.34	26.20
171	Yadgiri	Yadgir	CMC	154.36	280.47	434.83	190.36	244.47
172	Yadgiri	Shahapura	CMC	11.85	143.37	155.22	152.38	2.84
173	Yadgiri	Gurumatkal	TMC	2.00	24.30	26.30	26.30	0.00
174	Yadgiri	Shorapura	CMC	42.04	78.22	120.26	83.16	37.10
175	Yadgiri	Kembhavi	TMC	37.04	21.00	58.04	9.04	49.00
176	Yadgiri	Kakkera	TMC	3.73	11.85	15.58	7.02	8.56
		TOTAL		6942.69	41348.68	48291.37	37492.68	10798.69


 Joint Director (Development)
 Directorate of Municipal
 Administration
 Bengaluru

2021-22ನೇ ಸಾಲಿನ (August 2021ರ ಅಂತ್ಯದವರೆಗೆ) ಆಸ್ತಿ ತೆರಿಗೆ ವಸೂಲಾತಿಯ ವಿವರಗಳು (ತಗಾದೆ, ವಸೂಲಾತಿ ಮತ್ತು ಬಾಕಿ) (ರೂ ಲಕ್ಷಗಳಲ್ಲಿ)


ಕ್ರ. ಸಂ	ಜಿಲ್ಲೆಯ ಹೆಸರು	ನಗರ ಸ್ಥಳೀಯ ಸಂಸ್ಥೆಯ ಹೆಸರು	ನಗರ ಸಭೆ/ಪುರಸಭೆ	ವ್ಯಾರಂಭಿಕ ಶಿಲ್ಕು	2021-22ನೇ ಸಾಲಿನ ಬೇಡಿಕೆ	ಒಟ್ಟು ಬೇಡಿಕೆ	ಒಟ್ಟು ವಸೂಲಿ	ಒಟ್ಟು ಬಾಕಿ
1	Bagalkot	Bagalkote	CMC	3.17	400.00	403.17	249.11	154.06
2	Bagalkot	Rabkavi Banahatti	CMC	32.28	160.69	192.97	92.79	100.18
3	Bagalkot	Jamakhandi	CMC	179.18	370.46	549.64	163.38	386.26
4	Bagalkot	Ilkal	CMC	113.33	224	337.33	114.1	101.18
5	Bagalkot	Mudhol	CMC	52.91	271.72	324.63	112.92	211.71
6	Bagalkot	Mahalingapura	TMC	1.28	115	116.28	74.99	102.18
7	Bagalkot	Guledagudda	TMC	47.46	78.33	125.79	23.01	102.78
8	Bagalkot	Badami	TMC	0.37	102.9	103.27	57.97	103.18
9	Bagalkot	Terdal	TMC	24.07	51.2	75.27	28.7	46.57
10	Bagalkot	Hunagunda	TMC	3.2	91.18	94.38	43.69	104.18
11	Ballari	Hospet	CMC	110.86	1009.87	1120.73	682.52	438.21
12	Ballari	Siruguppa	CMC	56.31	386	442.31	110.32	105.18
13	Ballari	Kampli	TMC	54.07	161.44	215.51	113.16	102.35
14	Ballari	Hoovina Hadagali	TMC	1.88	106.44	108.32	80.58	106.18
15	Ballari	Sandoor	TMC	1.76	81	82.76	17.61	65.15
16	Ballari	Kurugodu	TMC	2.84	63.08	65.92	31.31	107.18
17	Ballari	Kurekuppa	TMC	153.44	185.59	339.03	44.73	294.30
18	Ballari	Hagaribommanahalli	TMC	29	120	149.00	70.37	108.18
19	Ballari	Harapanahalli	TMC	38.12	121	159.12	48.53	110.59
20	Bangalore Rural	Doddaballapur	CMC	193.34	605.17	798.51	178.26	109.18
21	Bangalore Rural	Hoskote	CMC	180.6	530	710.60	177.29	533.31
22	Bangalore Rural	Devanahalli	TMC	64.08	251.22	315.30	97.52	110.18
23	Bangalore Rural	Nelmangala	CMC	46.72	858	904.72	573.51	331.21
24	Bangalore Rural	Vijayapura	TMC	69.1	132	201.10	61.45	111.18
25	Bangalore Urban	Anekal	TMC	7.91	170	177.91	122.41	55.50
26	Bangalore Urban	Hebbagodi	CMC	125.99	740.38	866.37	407.04	112.18
27	Bangalore Urban	Attibele	TMC	51.11	158.73	209.84	74.12	135.72
28	Bangalore Urban	Bommasandra	TMC	249.3	1000	1249.30	360.89	113.18
29	Bangalore Urban	Chandapura	TMC	8.07	394.42	402.49	153.22	249.27
30	Bangalore Urban	Jigani	TMC	26.62	1319	1345.62	646.46	114.18
31	Belagavi	Nippani	CMC	3.86	255.23	259.09	83	176.09
32	Belagavi	Gokak	CMC	9.09	296	305.09	218.16	115.18
33	Belagavi	Bailahongal	TMC	12.94	126.74	139.68	62.17	77.51
34	Belagavi	Saundatti	TMC	14.67	78.06	92.73	44.77	116.18
35	Belagavi	Ramdurga	TMC	15.42	90.05	105.47	36.21	69.26
36	Belagavi	Mudalagi	TMC	2.59	47.91	50.50	26.83	117.18
37	Belagavi	Sankeshwar	TMC	32.28	132.51	164.79	67.55	97.24
38	Belagavi	Chikkodi	TMC	3.45	124.00	127.45	81.45	118.18
39	Belagavi	Athani	CMC	35.14	183.92	219.06	86.71	132.35

ಕ್ರ. ಸಂ.	ಜಿಲ್ಲೆಯ ಹೆಸರು	ನಗರ ಸ್ಥಳೀಯ ಸಂಸ್ಥೆಯ ಹೆಸರು	ನಗರ ಸಭೆ/ಪುರಸಭೆ	ಪ್ರಾರಂಭಿಕ ಶಿಲ್ಕು	2021-22ನೇ ಸಾಲಿನ ಬೇಡಿಕೆ	ಒಟ್ಟು ಬೇಡಿಕೆ	ಒಟ್ಟು ವಸೂಲಿ	ಒಟ್ಟು ಬಾಕಿ
40	Belagavi	Hukkeri	TMC	4.13	66.94	71.07	21.33	119.18
41	Belagavi	Sadalga	TMC	5.18	41.52	46.70	18.94	27.76
42	Belagavi	Kudachi	TMC	11.79	38.54	50.33	10.41	120.18
43	Belagavi	Harugeri	TMC	5.66	47.20	47.86	19.1	28.76
44	Belagavi	Mugalkhod	TMC	1.11	15.12	16.23	5.82	121.18
45	Belagavi	Ugr khurd	TMC	30.29	85.15	115.44	6.78	108.66
46	Belagavi	Munavalli	TMC	2.15	41.60	43.75	13.87	122.18
47	Bidar	Basavakalyan	CMC	28.8	172.95	201.75	66.18	135.57
48	Bidar	Bhalki	TMC	29.96	117.66	147.62	54.86	123.18
49	Bidar	Bidar	CMC	799	1261.87	2060.87	489.82	1571.05
50	Bidar	Chittaguppa	TMC	29.45	69.7	99.15	20.25	124.18
51	Bidar	Humnabad	TMC	6.21	131.165	137.38	51.05	86.33
52	Bidar	Hallikhed	TMC	12.24	11.5	23.74	5.39	125.18
53	Chamarajanagara	Chamarajanagara	CMC	150.22	403.26	553.48	171.8	381.68
54	Chamarajanagara	Kollegal	CMC	197.74	342.2	539.94	96.89	126.18
55	Chamarajanagara	Gundlupete	TMC	12.72	173.56	186.28	94.74	91.54
56	Chikkaballapur	Chintamani	CMC	295.76	425.43	721.19	213.49	127.18
57	Chikkaballapur	Shidlaghatta	CMC	73.37	155.8	229.17	58.64	170.53
58	Chikkaballapur	Chikkaballapur	CMC	168.38	373.2	541.58	171.83	128.18
59	Chikkaballapur	Gowribidanur	CMC	107.46	245.34	352.80	50.05	302.75
60	Chikkaballapur	Bagepalli	TMC	32.76	180.5	213.26	39.44	129.18
61	Chikkamagaluru	Chikkamagaluru	CMC	34.69	702.9	737.59	516.2	221.39
62	Chikkamagaluru	Kadur	TMC	3.08	198.11	201.19	152.77	130.18
63	Chikkamagaluru	Birur	TMC	5.34	96.09	101.43	60.78	40.65
64	Chikkamagaluru	Tarikere	TMC	4.49	178	182.49	119.18	131.18
65	Chitradurga	Chitradurga	CMC	563.72	1200	1763.72	611.19	1152.53
66	Chitradurga	Challakere	CMC	112.33	305	417.33	183.68	132.18
67	Chitradurga	Hiriyur	CMC	245.09	360	605.09	119.55	485.54
68	Chitradurga	Hosadurga	TMC	1.94	153.05	154.99	106.9	133.18
69	Chitradurga	Holalkere	TMC	0	70.1	70.10	33.05	37.05
70	Dakshina Kannada	Bantwal	TMC	16.21	192.31	208.52	97.54	134.18
71	Dakshina Kannada	Moodbidri	TMC	2.26	275.00	277.26	132.02	145.24
72	Dakshina Kannada	Puttur	CMC	87.10	400.91	488.01	257.11	135.18
73	Dakshina Kannada	Ullal	CMC	121.75	341.88	463.63	138.73	324.90
74	Dakshina Kannada	Someshwara	TMC	1.06	66.00	67.06	39.64	136.18
75	Davangere	Harihar	CMC	110.66	418.69	529.35	200.16	329.19
76	Davangere	Honnali	TMC	1.02	70	71.02	39.27	137.18
77	Davangere	Channagiri	TMC	4.24	91.1	95.34	59.16	36.18
78	Davanagere	Malebennuru	TMC	16.65	50.00	66.65	13.03	138.18
79	Dharward	Annigeri	TMC	95.16	63.9	159.06	28.99	130.07

ಕ್ರ. ಸಂ.	ಜಿಲ್ಲೆಯ ಹೆಸರು	ನಗರ ಸ್ಥಳೀಯ ಸಂಸ್ಥೆಯ ಹೆಸರು	ನಗರ ಸಭೆ/ಪುರಸಭೆ	ಪ್ರಾರಂಭಿಕ ಶಿಲ್ಕು	2021-22ನೇ ಸಾಲಿನ ಬೇಡಿಕೆ	ಒಟ್ಟು ಬೇಡಿಕೆ	ಒಟ್ಟು ವಸೂಲಿ	ಒಟ್ಟು ಬಾಕಿ
120	Mandya	Maddur	TMC	78.73	192.50	271.23	73.1	159.18
121	Mandya	Malavalli	TMC	8.53	102.00	110.53	48.3	62.23
122	Mandya	Srirangapatna	TMC	27.08	90.27	117.35	38.73	160.18
123	Mandya	Krishnarajapete	TMC	70.22	166.18	236.40	79.86	156.54
124	Mandya	Pandavapura	TMC	56.29	79.85	136.14	30.91	161.18
125	Mandya	Nagamangala	TMC	16.27	110.00	126.27	47.79	78.48
126	Mysore	Nanjangud	CMC	231.88	329.73	561.61	203.43	162.18
127	Mysore	Hunsur	CMC	248.00	465.00	713.00	180.46	532.54
128	Mysore	K.R.Nagar	TMC	37.13	220.00	257.13	142.3	163.18
129	Mysore	Bannur	TMC	2.14	75.00	77.14	22.17	54.97
130	Mysore	Periyapatna	TMC	6.85	105	111.85	81.24	164.18
131	Mysore	T.Narasipura	TMC	4.77	153.3	158.07	65.03	93.04
132	Mysore	H.D.Kote	TMC	0.31	95	95.31	47.03	165.18
133	Raichur	Devadurga	TMC	27.98	88.2	116.18	33.83	82.35
134	Raichur	Lingasugur	TMC	0.13	148.22	148.35	78.41	166.18
135	Raichur	Manvi	TMC	17.13	137.1	154.23	68.37	85.86
136	Raichur	Mudgal	TMC	29.06	45	74.06	6.93	167.18
137	Raichur	Raichur	CMC	123.74	971.61	1095.35	568.68	526.67
138	Raichur	Sindanoor	CMC	61.96	340.06	402.02	190.74	168.18
139	Raichur	Maski	TMC	38.59	69.5	108.09	36.52	71.57
140	Ramanagara	Bidadi	TMC	27.6	380	407.60	273.42	169.18
141	Ramanagara	Channapatna	CMC	157.53	231.28	388.81	167.25	221.56
142	Ramanagara	Kanakapura	CMC	80.91	396	476.91	129.06	170.18
143	Ramanagara	Magadi	TMC	140.31	147.52	287.83	56.53	231.30
144	Ramanagara	Ramanagara	CMC	195.79	520	715.79	213.31	171.18
145	Shivamogga	Bhadravathi	CMC	1.25	560.68	561.93	198.78	363.15
146	Shivamogga	Sagara	CMC	26.6	280.56	307.16	167.83	172.18
147	Shivamogga	Shikaripura	TMC	16.4	119.08	135.48	63.24	72.24
148	Shivamogga	soraba	TMC	0.64	54.57	55.21	26	173.18
149	Tumkur	Tiptur	CMC	66.37	325	391.37	183.42	174.18
150	Tumkur	Sira	CMC	26.01	231.15	257.16	98.12	159.04
151	Tumkur	Kunigal	TMC	130.52	151.09	281.61	69.63	175.18
152	Tumkur	Pavagada	TMC	55.64	107.522	163.16	75.31	87.85
153	Tumkur	Chikkanayakanahalli	TMC	1.55	91.2	92.75	49.18	176.18
154	Tumkur	Madhugiri	TMC	85.17	198.36	283.53	79.02	204.51
155	Udupi	Karkala	ULB	37.81	220	257.81	130.99	177.18
156	Udupi	Kundapur	TMC	57.08	204.72	261.80	84.73	177.07
157	Udupi	Udupi	CMC	239.4	1250.23	1489.63	903.64	178.18
158	Udupi	Kaup	TMC	12.24	70.76	83.00	41.38	41.62
159	Uttara Kannada	Karwar	CMC	202.18	429.71	631.89	299.54	179.18

ಕ್ರ. ಸಂ.	ಜಿಲ್ಲೆಯ ಹೆಸರು	ನಗರ ಸ್ಥಳೀಯ ಸಂಸ್ಥೆಯ ಹೆಸರು	ನಗರ ಸಭೆ/ಪುರಸಭೆ	ಪ್ರಾರಂಭಿಕ ಶಿಲ್ಕು	2021-22ನೇ ಸಾಲಿನ ಬೇಡಿಕೆ	ಒಟ್ಟು ಬೇಡಿಕೆ	ಒಟ್ಟು ವಸೂಲಿ	ಒಟ್ಟು ಬಾಕಿ.
80	Dharward	Navalagund	TMC	12.01	50.62	62.63	15.33	139.18
81	Gadag	Gadag-Betageri	CMC	317.9	920.13	1238.03	505.97	732.06
82	Gadag	Gajendragada	TMC	0.89	122.54	123.43	56.59	140.18
83	Gadag	Lakshmeshwara	TMC	2.48	129.13	131.61	71.92	59.69
84	Gadag	Naragunda	TMC	3.33	112.00	115.33	30.12	141.18
85	Gadag	Mundargi	TMC	13.54	87.71	101.25	61.52	39.73
86	Gadag	Ron	TMC	0.28	100	100.28	21.43	142.18
87	Hassan	Hassan	CMC	31.80	1006.00	1037.80	769.73	268.07
88	Hassan	Arsikere	CMC	0.00	285.00	285.00	252.35	143.18
89	Hassan	Channarayanaapatna	TMC	28.76	292.00	320.76	184.95	135.81
90	Hassan	Holenarsipura	TMC	0.00	125.35	125.35	76.9	144.18
91	Hassan	Sakaleshpura	TMC	20.88	172.00	192.88	104.08	88.80
92	Hassan	Belur	TMC	56.94	163.00	219.94	57.66	145.18
93	Haveri	Haveri	CMC	26.68	280.6	307.28	172.72	134.56
94	Haveri	Ranebennur	CMC	45.95	534.81	580.76	332.61	146.18
95	Haveri	Byadagi	TMC	1.71	105.5	107.21	82.93	24.28
96	Haveri	Hanagal	TMC	21.65	71.45	93.10	29.61	147.18
97	Haveri	Savanoor	TMC	70.06	87	157.06	33.67	123.39
98	Haveri	Shiggaon	TMC	17.2	111.51	128.71	48.48	148.18
99	Haveri	Bankapura	TMC	0	70.56	70.56	34.87	35.69
100	Kalaburagi	Shahabad	CMC	26.76	102.24	129.00	34.3	149.18
101	Kalaburagi	Aland	TMC	92.35	108.75	201.10	45.97	155.13
102	Kalaburagi	Afzalpura	TMC	1.40	55.00	56.40	21.21	150.18
103	Kalaburagi	Chittapura	TMC	34.98	67.46	102.44	23.67	78.77
104	Kalaburagi	Wadi	TMC	24.40	251.24	275.64	165.04	151.18
105	Kalaburagi	Sedam	TMC	43.99	109.20	153.19	33.91	119.28
106	Kalaburagi	Chincholi	TMC	13.54	49.35	62.89	11.46	152.18
107	Kalaburagi	Jewargi	TMC	7.62	54.95	62.57	14.05	48.52
108	Kodagu	Madikere	CMC	73.16	231.76	304.92	176.77	153.18
109	Kolar	Kolar	CMC	160.06	650.7	810.76	243.82	566.94
110	Kolar	Robertsonpet	CMC	1.24	316.25	317.49	236.56	154.18
111	Kolar	Mulbagilu	CMC	52.66	246	298.66	76.86	221.80
112	Kolar	Bangarpet	TMC	-0.86	226.5	225.64	109.38	155.18
113	Kolar	Malur	TMC	32.27	178	210.27	82.29	127.98
114	Kolar	Srinivasapura	TMC	28.42	130	158.42	57.51462	156.18
115	Koppal	Koppal	CMC	85.39	435	520.39	313.45	206.94
116	Koppal	Gangavathi	CMC	402.99	380	782.99	169.41	157.18
117	Koppal	Kustagi	TMC	0.79	85	85.79	52.76	33.03
118	Koppal	Karatagi	TMC	3.32	69.81	73.13	27.46	158.18
119	Mandya	Mandya	CMC	175.92	1071.00	1246.92	474	772.92

ಕ್ರ. ಸಂ.	ಜಿಲ್ಲೆಯ ಹೆಸರು	ನಗರ ಸ್ಥಳೀಯ ಸಂಸ್ಥೆಯ ಹೆಸರು	ನಗರ ಸಭೆ/ಪುರಸಭೆ	ಪ್ರಾರಂಭಿಕ ಶಿಲ್ಕು	2021-22ನೇ ಸಾಲಿನ ಬೇಡಿಕೆ	ಒಟ್ಟು ಬೇಡಿಕೆ	ಒಟ್ಟು ವಸೂಲಿ	ಒಟ್ಟು ಬಾಕಿ
160	Uttara Kannada	Dandeli	CMC	19.55	147.2	166.75	118.1	48.65
161	Uttara Kannada	Sirsi	CMC	38.56	309.23	347.79	221.36	180.18
162	Uttara Kannada	Bhatkal	TMC	29.98	123.74	153.72	88.46	65.26
163	Uttara Kannada	Kumata	TMC	21.78	114.22	136.00	65.61	181.18
164	Uttara Kannada	Ankola	TMC	17.86	76.29	94.15	45.05	49.10
165	Uttara Kannada	Haliyala	TMC	25.31	82	107.31	68.73	182.18
166	Vijayapur	Indi	TMC	0.39	133.71	134.10	31.85	102.25
167	Vijayapur	BasavanaBagewadi	TMC	9.27	87.26	96.53	31.13	183.18
168	Vijayapur	Muddebihal	TMC	57.86	144.24	202.10	23.57	178.53
169	Vijayapur	Sindagi	TMC	123.57	205.45	329.02	81.28	184.18
170	Vijayapur	Talikote	TMC	26.2	61.39	87.59	35.95	51.64
171	Yadgiri	Yadgir	CMC	244.47	300	544.47	92.8	185.18
172	Yadgiri	Shahapura	CMC	2.84	286.74	289.58	59.2	230.38
173	Yadgiri	Gurumatkal	TMC	0	38.8	38.80	12.41	186.18
174	Yadgiri	Shorapura	CMC	37.1	84.16	121.26	34.88	86.38
175	Yadgiri	Kembhavi	TMC	49	20	69.00	6.77	187.18
176	Yadgiri	Kakkeri	TMC	8.56	13.85	22.41	3.89	18.52
	TOTAL			10781.53	43047.84	53829.37	21997.01	31832.35


 ಸಹಾಯಕ ಮುಖ್ಯಸ್ಥ
 ವಿಜಯಪುರ ನಗರ ಸ್ಥಳೀಯ ಸಂಸ್ಥೆ
 ವಿಜಯಪುರ