

ಕರ್ನಾಟಕ ವಿಧಾನ ಪರಿಷತ್ತು

ಚುಕ್ಕೆ ಗುರುತಿಲ್ಲದ ಪ್ರಶ್ನೆ ಸಂಖ್ಯೆ : 34
ಮಾನ್ಯ ಸದಸ್ಯರ ಹೆಸರು :

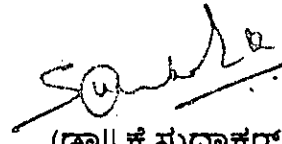
ಶ್ರೀ ಕೆ.ಎ. ತಿಪ್ಪೇಸ್ವಾಮಿ (ನಾಮನಿದೇಶನ ಹೊಂದಿದವರು)

ಉತ್ತರಿಸಬೇಕಾದ ದಿನಾಂಕ : 19.12.2022
ಉತ್ತರಿಸಬೇಕಾದ ಸಚಿವರು :

ಆರೋಗ್ಯ ಮತ್ತು ಕುಟುಂಬ ಕಲ್ಯಾಣ ಹಾಗೂ ವೈದ್ಯಕೀಯ ಶಿಕ್ಷಣ ಸಚಿವರು

ಕ್ರ ಸಂ	ಪ್ರಶ್ನೆಗಳು	ಉತ್ತರ																																			
ಅ)	ರಾಜ್ಯಕ್ಕೆ ಕೇಂದ್ರ ಸರ್ಕಾರದ ಮಹತ್ವಕಾಂಕ್ಷಿ ಯೋಜನೆ 'ರಾಷ್ಟ್ರೀಯ ಆರೋಗ್ಯ ಅಭಿಯಾನ' ಅಡಿ ಕಳೆದ ಮೂರು ವರ್ಷಗಳಲ್ಲಿ ದೊರೆತಿರುವ ಅನುದಾನವೆಷ್ಟು; (ಸಂಪೂರ್ಣ ಮಾಹಿತಿ ನೀಡುವುದು)	<p>ರಾಷ್ಟ್ರೀಯ ಆರೋಗ್ಯ ಅಭಿಯಾನದಡಿ ಕಳೆದ ಮೂರು ವರ್ಷಗಳಿಂದ ದೊರೆತಿರುವ ಒಟ್ಟು ಅನುದಾನದ ವಿವರ ಈ ಕೆಳಕಂಡಂತಿದೆ.</p> <p align="right">(ರೂ. ಕೋಟಿಗಳಲ್ಲಿ)</p> <table border="1"> <thead> <tr> <th>ಕ್ರ ಸಂ</th> <th>ಆರ್ಥಿಕ ವರ್ಷ</th> <th>ಒಟ್ಟು</th> </tr> </thead> <tbody> <tr> <td>1</td> <td>2019-20</td> <td>1173.77</td> </tr> <tr> <td>2</td> <td>2020-21</td> <td>1658.88</td> </tr> <tr> <td>3</td> <td>2021-22</td> <td>1806.76</td> </tr> <tr> <td>4</td> <td>2022-23 (ಅಕ್ಟೋಬರ್-2022ರ ಅಂತ್ಯದವರೆಗೆ)</td> <td>581.98</td> </tr> </tbody> </table> <p>ವಿವರಗಳನ್ನು ಅನುಬಂಧ-01ರಲ್ಲಿ ನೀಡಲಾಗಿದೆ.</p>	ಕ್ರ ಸಂ	ಆರ್ಥಿಕ ವರ್ಷ	ಒಟ್ಟು	1	2019-20	1173.77	2	2020-21	1658.88	3	2021-22	1806.76	4	2022-23 (ಅಕ್ಟೋಬರ್-2022ರ ಅಂತ್ಯದವರೆಗೆ)	581.98																				
ಕ್ರ ಸಂ	ಆರ್ಥಿಕ ವರ್ಷ	ಒಟ್ಟು																																			
1	2019-20	1173.77																																			
2	2020-21	1658.88																																			
3	2021-22	1806.76																																			
4	2022-23 (ಅಕ್ಟೋಬರ್-2022ರ ಅಂತ್ಯದವರೆಗೆ)	581.98																																			
ಆ)	ಕೇಂದ್ರ ಸರ್ಕಾರದ ಈ ಅನುದಾನದಲ್ಲಿ, ರಾಜ್ಯ ಸರ್ಕಾರವು ಕಳೆದ ಮೂರು ವರ್ಷಗಳಲ್ಲಿ ಬಳಸಿಕೊಂಡಿರುವ ಅನುದಾನವೆಷ್ಟು; (ಜಿಲ್ಲಾವಾರು ಮತ್ತು ವಲಯವಾರು ಮತ್ತು ವರ್ಷವಾರು ಅನುದಾನ ಬಿಡುಗಡೆ, ಬಳಕೆ ಮತ್ತು ಉಳಿಕೆ ಒಳಗೊಂಡಂತೆ ಸಂಪೂರ್ಣ ವಿವರ ನೀಡುವುದು)	<p>ರಾಷ್ಟ್ರೀಯ ಆರೋಗ್ಯ ಅಭಿಯಾನದಡಿ ಕಳೆದ ಮೂರು ವರ್ಷಗಳಿಂದ ಜಿಲ್ಲಾ ಮಟ್ಟದಲ್ಲಿ ಬಳಸಿಕೊಂಡಿರುವ ಅನುದಾನದ ವಿವರ, ಅನುದಾನ ಬಿಡುಗಡೆ, ಬಳಕೆ ಮತ್ತು ಉಳಿಕೆ ಒಳಗೊಂಡ ವಿವರ ಈ ಕೆಳಕಂಡಂತಿದೆ.</p> <p align="right">(ರೂ. ಕೋಟಿಗಳಲ್ಲಿ)</p> <table border="1"> <thead> <tr> <th>ಆರ್ಥಿಕ ವರ್ಷ</th> <th>ಜಿಲ್ಲಾ ಮಟ್ಟದ ಆರಂಭಿಕ ಶಿಲ್ಕು</th> <th>ಜಿಲ್ಲಾ ಮಟ್ಟಕ್ಕೆ ಬಿಡುಗಡೆಯಾದ ಅನುದಾನ</th> <th>ಬಡ್ಡಿ ಮತ್ತು ಇತರ</th> <th>ಜಿಲ್ಲಾ ಮಟ್ಟದ ಒಟ್ಟು ಅನುದಾನ</th> <th>ಜಿಲ್ಲಾ ಮಟ್ಟದ ವೆಚ್ಚ</th> <th>ಜಿಲ್ಲಾ ಮಟ್ಟದಲ್ಲಿ ಉಳಿಕೆ ಅನುದಾನ</th> </tr> </thead> <tbody> <tr> <td>2019-20</td> <td>308.24</td> <td>1,218.99</td> <td>11.87</td> <td>1,539.10</td> <td>1,236.56</td> <td>302.55</td> </tr> <tr> <td>2020-21</td> <td>302.55</td> <td>1,366.81</td> <td>8.92</td> <td>1,678.27</td> <td>1,443.18</td> <td>235.09</td> </tr> <tr> <td>2021-22</td> <td>235.09</td> <td>1,395.92</td> <td>-</td> <td>1,631.01</td> <td>1,294.36</td> <td>336.65</td> </tr> <tr> <td>2022-23 (ಅಕ್ಟೋಬರ್-2022ರ ಅಂತ್ಯದವರೆಗೆ)</td> <td>336.65</td> <td>961.44</td> <td>-</td> <td>1,298.09</td> <td>755.11</td> <td>542.98</td> </tr> </tbody> </table> <p>ಜಿಲ್ಲಾವಾರು ಮತ್ತು ವರ್ಷವಾರು ಮಾಹಿತಿಯ ವಿವರಗಳನ್ನು ಅನುಬಂಧ-02ಅ, 02ಆ, 02ಇ ಮತ್ತು 02ಈ ರಲ್ಲಿ ನೀಡಲಾಗಿದೆ.</p>	ಆರ್ಥಿಕ ವರ್ಷ	ಜಿಲ್ಲಾ ಮಟ್ಟದ ಆರಂಭಿಕ ಶಿಲ್ಕು	ಜಿಲ್ಲಾ ಮಟ್ಟಕ್ಕೆ ಬಿಡುಗಡೆಯಾದ ಅನುದಾನ	ಬಡ್ಡಿ ಮತ್ತು ಇತರ	ಜಿಲ್ಲಾ ಮಟ್ಟದ ಒಟ್ಟು ಅನುದಾನ	ಜಿಲ್ಲಾ ಮಟ್ಟದ ವೆಚ್ಚ	ಜಿಲ್ಲಾ ಮಟ್ಟದಲ್ಲಿ ಉಳಿಕೆ ಅನುದಾನ	2019-20	308.24	1,218.99	11.87	1,539.10	1,236.56	302.55	2020-21	302.55	1,366.81	8.92	1,678.27	1,443.18	235.09	2021-22	235.09	1,395.92	-	1,631.01	1,294.36	336.65	2022-23 (ಅಕ್ಟೋಬರ್-2022ರ ಅಂತ್ಯದವರೆಗೆ)	336.65	961.44	-	1,298.09	755.11	542.98
ಆರ್ಥಿಕ ವರ್ಷ	ಜಿಲ್ಲಾ ಮಟ್ಟದ ಆರಂಭಿಕ ಶಿಲ್ಕು	ಜಿಲ್ಲಾ ಮಟ್ಟಕ್ಕೆ ಬಿಡುಗಡೆಯಾದ ಅನುದಾನ	ಬಡ್ಡಿ ಮತ್ತು ಇತರ	ಜಿಲ್ಲಾ ಮಟ್ಟದ ಒಟ್ಟು ಅನುದಾನ	ಜಿಲ್ಲಾ ಮಟ್ಟದ ವೆಚ್ಚ	ಜಿಲ್ಲಾ ಮಟ್ಟದಲ್ಲಿ ಉಳಿಕೆ ಅನುದಾನ																															
2019-20	308.24	1,218.99	11.87	1,539.10	1,236.56	302.55																															
2020-21	302.55	1,366.81	8.92	1,678.27	1,443.18	235.09																															
2021-22	235.09	1,395.92	-	1,631.01	1,294.36	336.65																															
2022-23 (ಅಕ್ಟೋಬರ್-2022ರ ಅಂತ್ಯದವರೆಗೆ)	336.65	961.44	-	1,298.09	755.11	542.98																															

ಸಂಖ್ಯೆ: ಆಕುಕೆ 103 ಎಸ್.ಟಿ.ಕೂ, 2022



(ಡಾ|| ಕೆ.ಸುಧಾಕರ್)

ಆರೋಗ್ಯ ಮತ್ತು ಕುಟುಂಬ ಕಲ್ಯಾಣ ಹಾಗೂ
ವೈದ್ಯಕೀಯ ಶಿಕ್ಷಣ ಸಚಿವರು

ಅನುಬಂಧ-01

ರಾಷ್ಟ್ರೀಯ ಆರೋಗ್ಯ ಅಭಿಯಾನ


ಕೇಂದ್ರ ಸರ್ಕಾರದಿಂದ ನಗದು ರೂಪದಲ್ಲಿ ಬಿಡುಗಡೆಯಾದ ಅನುದಾನದ ವಿವರ

ರೂ.ಕೋಟಿಗಳಲ್ಲಿ

ಕ್ರಮ ಸಂಖ್ಯೆ	ಆರ್ಥಿಕ ವರ್ಷ	ಎನ್.ಪಿ.ಆರ್.ಎಂ ಕಾರ್ಯಕ್ರಮ ಅನುಷ್ಠಾನಕ್ಕಾಗಿ	ಕೋವಿಡ್ ನಿರಂತರ ಮತ್ತು ನಿರ್ವಹಣೆಗಾಗಿ	ಕೋವಿಡ್-19 ರಲ್ಲಿ ಆರೋಗ್ಯ ಕಾರ್ಯಕರ್ತರ (Health Care Workers) ಹಾಗೂ ಮುಂಚೂಣಿ ಕಾರ್ಯಕರ್ತರು (Front line workers) ಲಭಿಸಿ ಕಾರ್ಯಕ್ರಮದ ನಿರ್ವಹಣಾ ವೆಚ್ಚಕ್ಕಾಗಿ	ಕೇಂದ್ರ ಸರ್ಕಾರದಿಂದ ರಾಜ್ಯ ಸರ್ಕಾರಕ್ಕೆ ಬಿಡುಗಡೆ ಮಾಡಿದ ಅನುದಾನ	ವರ
1	2	3	4	5	6=3+4+5	
1	2019-20	753.10	59.37	0.00	812.47	2019-20 ನೇ ಆರ್ಥಿಕ ವರ್ಷದಲ್ಲಿ ಮಾರ್ಚ್ ಮಾಹೆಯಲ್ಲಿ ಕೇಂದ್ರ ಸರ್ಕಾರದಿಂದ ಬಿಡುಗಡೆಯಾದ ಅನುದಾನ ರೂ. 4660.00 ಲಕ್ಷ ರಾಜ್ಯ ವಿಜ್ಞಾನಿಯಿಂದ 2020-21 ನೇ ಆರ್ಥಿಕ ವರ್ಷದಲ್ಲಿ ಬಿಡುಗಡೆಯಾಗುತ್ತದೆ ಈ ಅನುದಾನವು ಕೊಡುಗೆಯಲ್ಲಿ 2019-20 ನೇ ಆರ್ಥಿಕ ವರ್ಷದ ಎನ್.ಪಿ.ಆರ್.ಎಂ ಕಾರ್ಯಕ್ರಮ ಅನುಷ್ಠಾನದಿಂದಾಗಿ ತೋರಿಸಲಾಗಿರುತ್ತದೆ.
2	2020-21	855.04	409.63	17.06	1281.73	2020-21 ನೇ ಆರ್ಥಿಕ ವರ್ಷದಲ್ಲಿ ಮಾರ್ಚ್ ಮಾಹೆಯಲ್ಲಿ ಕೇಂದ್ರ ಸರ್ಕಾರದಿಂದ ಬಿಡುಗಡೆಯಾದ ಅನುದಾನ ರೂ. 11915.00 ಲಕ್ಷ ರಾಜ್ಯ ವಿಜ್ಞಾನಿಯಿಂದ 2021-22 ನೇ ಆರ್ಥಿಕ ವರ್ಷದಲ್ಲಿ ಬಿಡುಗಡೆಯಾಗುತ್ತದೆ ಹಾಗೂ 2020-21 ನೇ ಆರ್ಥಿಕ ವರ್ಷದಲ್ಲಿ ಮಾರ್ಚ್ ಮಾಹೆಯಲ್ಲಿ ಕೇಂದ್ರ ಸರ್ಕಾರದಿಂದ ಬಿಡುಗಡೆಯಾದ ಕೋವಿಡ್-19 ನಿರಂತರ ಮತ್ತು ನಿರ್ವಹಣೆಗಾಗಿ ಬಿಡುಗಡೆಯಾದ ಅನುದಾನ ರೂ. 10594.00 ಲಕ್ಷ ಕೋವಿಡ್-19 ರಲ್ಲಿ ಆರೋಗ್ಯ ಕಾರ್ಯಕರ್ತರ (Health Care Workers) ಹಾಗೂ ಮುಂಚೂಣಿ ಕಾರ್ಯಕರ್ತರು (Front line workers) ಲಭಿಸಿ ಕಾರ್ಯಕ್ರಮದ ನಿರ್ವಹಣಾ ವೆಚ್ಚಕ್ಕಾಗಿ ರೂ. 697.00 ಲಕ್ಷಗಳನ್ನು ರಾಜ್ಯ ವಿಜ್ಞಾನಿಯಿಂದ 2021-22 ನೇ ಆರ್ಥಿಕ ವರ್ಷದಲ್ಲಿ ಬಿಡುಗಡೆಯಾಗುತ್ತದೆ ಈ ಅನುದಾನವು ಕೊಡುಗೆಯಲ್ಲಿ 2020-21 ನೇ ಆರ್ಥಿಕ ವರ್ಷದಲ್ಲಿ ತೋರಿಸಲಾಗಿರುತ್ತದೆ.
3	2021-22	792.48	532.05	0.00	1324.53	2021-22 ನೇ ಆರ್ಥಿಕ ವರ್ಷದಲ್ಲಿ ಮಾರ್ಚ್ ಮಾಹೆಯಲ್ಲಿ ಕೇಂದ್ರ ಸರ್ಕಾರದಿಂದ ಬಿಡುಗಡೆಯಾದ ಅನುದಾನ ರೂ. 3744.00 ಲಕ್ಷ ರಾಜ್ಯ ವಿಜ್ಞಾನಿಯಿಂದ 2022-23 ನೇ ಆರ್ಥಿಕ ವರ್ಷದಲ್ಲಿ ಬಿಡುಗಡೆಯಾಗುತ್ತದೆ ಈ ಅನುದಾನವು ಕೊಡುಗೆಯಲ್ಲಿ 2021-22 ನೇ ಆರ್ಥಿಕ ವರ್ಷದ ಎನ್.ಪಿ.ಆರ್.ಎಂ ಕಾರ್ಯಕ್ರಮ ಅನುಷ್ಠಾನದಿಂದಾಗಿ ತೋರಿಸಲಾಗಿರುತ್ತದೆ.
4	2022-23 (ಆಕ್ಟೋಬರ್-2022 ರ ಅಂತ್ಯದವರೆಗೆ)	282.30	0.00	0.00	282.30	2022-23 ನೇ ಆರ್ಥಿಕ ವರ್ಷದ ಎರಡನೇ ಕಂತಿನ ಕೇಂದ್ರ ಸರ್ಕಾರದ ಖಾಯದ ರೂ. 28230.00 ಲಕ್ಷ ದಿನಾಂಕ: 23-11-2022 ರಂದು ಕೇಂದ್ರ ಸರ್ಕಾರದಿಂದ ರಾಜ್ಯ ಸರ್ಕಾರಕ್ಕೆ ಬಿಡುಗಡೆಯಾಗಿದ್ದು, ರಾಜ್ಯ ಆರೋಗ್ಯ ಮತ್ತು ಕುಟುಂಬ ಕಲ್ಯಾಣ ಸಂಸ್ಥೆಗೆ ಬಿಡುಗಡೆಗೊಂಡು ರಾಜ್ಯ ಸರ್ಕಾರಕ್ಕೆ ಪ್ರಸ್ತಾವನೆ ಸಲ್ಲಿಸಲಾಗಿ ಹಾಗೂ ಬಿಡುಗಡೆ ಪಂಚದಲ್ಲಿರುತ್ತದೆ.

ರಾಷ್ಟ್ರೀಯ ಆರೋಗ್ಯ ಅಭಿಯಾನದಡಿ ಸಾಮಾನ್ಯ ರೂಪದಲ್ಲಿ 2019-20, 2020-21 ಹಾಗೂ 2021-23 (ಆಕ್ಟೋಬರ್-2022 ರ ಅಂತ್ಯದವರೆಗೆ) ಪಡೆದಿರುವ ಅನುದಾನದ ವಿವರ							
ರೂ.ಕೋಟಿಗಳಲ್ಲಿ							
ಕ್ರಮ ಸಂಖ್ಯೆ	ಆರ್ಥಿಕ ವರ್ಷ	Routine Immunization & / ವಾರ್ಷಿಕ ಲಸಿಕಾ ಕಾರ್ಯಕ್ರಮ	Pulse Polio programme /ವಾರ್ಷಿಕ ಮೋರಿಯೊ ಕಾರ್ಯಕ್ರಮ	RNTCP/ ಕ್ರಮ ರೋಗ ನಿರಂತರತಾ ಕಾರ್ಯಕ್ರಮ	NVBD/CP/ ಮೆಲಿರಿಯಾ ಮತ್ತು ಪ್ಲೆಡರಿಯಾ ನಿರಂತರತಾ ಕಾರ್ಯಕ್ರಮ	NVHCP/ ಎನ್.ವಿ.ಹೆಚ್.ಪಿ.ಎ	ಒಟ್ಟು
1	2019-20	47.23	5.17	27.48	1.04	0.00	80.93
2	2020-21	51.68	4.28	26.96	1.07	1.75	85.74
3	2021-22	89.60	4.63	49.15	6.10	3.16	152.64
4	2022-23 (ಆಕ್ಟೋಬರ್-2022 ರ ಅಂತ್ಯದವರೆಗೆ)	39.74	0.00	14.14	0.00	0.00	54.08

ಕುಟುಂಬ ಕಲ್ಯಾಣ ಯೋಜನೆಯಲ್ಲಿ ಪಾಲ್ಗೊಂಡು ಆಗಿ ಕಾರ್ಯ ನಿರ್ವಹಿಸುತ್ತಿರುವ ಹಿಬ್ಬಂದಿಗಳ ವೇತನ (I & M)			
ಕ್ರಮ ಸಂಖ್ಯೆ	ಆರ್ಥಿಕ ವರ್ಷ	ಬಿಡುಗಡೆಯಾದ ಅನುದಾನ	ವರ
1	2019-20	280.37	ಕೇಂದ್ರ ಸರ್ಕಾರದಿಂದ ಕುಟುಂಬ ಕಲ್ಯಾಣ ಯೋಜನೆಯಲ್ಲಿ ಪಾಲ್ಗೊಂಡು ಆಗಿ ಕಾರ್ಯ ನಿರ್ವಹಿಸುತ್ತಿರುವ ಹಿಬ್ಬಂದಿಗಳ ವೇತನಕ್ಕಾಗಿ (I & M) ರಾಜ್ಯ ಸರ್ಕಾರದಿಂದ ಭರಿಸುವ
2	2020-21	291.41	ವೆಚ್ಚವನ್ನು ಫಲಿತವಾಚಕ (Reimbursement) ಮಾಡಲಾಗಿರುತ್ತದೆ.
3	2021-22	329.59	
4	2022-23 (ಆಕ್ಟೋಬರ್-2022 ರ ಅಂತ್ಯದವರೆಗೆ)	245.60	


 ಮುಖ್ಯ ಆರ್ಥಿಕ ಅಧಿಕಾರಿಗಳು
 ರಾಷ್ಟ್ರೀಯ ಆರೋಗ್ಯ ಅಭಿಯಾನ

ಅನುಬಂಧ-02 (ಅ)


2019-20 ಆರ್ಥಿಕ ಸಾಲಿನಲ್ಲಿ ಜಿಲ್ಲಾವಾರು ಬಿಡುಗಡೆ, ಬಳಕೆ ಮತ್ತು ಉಳಿಕೆಯಾದ ಅನುದಾನದ ವಿವರ

ಇಲಾಖೆ : ಆರೋಗ್ಯ ಮತ್ತು ಕುಟುಂಬ ಕಲ್ಯಾಣ ಇಲಾಖೆ

ಯೋಜನೆ : ರಾಷ್ಟ್ರೀಯ ಆರೋಗ್ಯ ಅಭಿಯಾನ

ರೂ.ಕೋಟಿಗಳಲ್ಲಿ

ಕ್ರ. ಸಂ	ಜಿಲ್ಲೆಯ ಹೆಸರು	ಆರಂಭಿಕ ಟಿಲ್ಟು	ಬಿಡುಗಡೆಯಾದ ಅನುದಾನ	ಬಡ್ಡಿ ಮತ್ತು ಇತರೆ	ಒಟ್ಟು ಅನುದಾನ	ವೆಚ್ಚ	ಉಳಿಕೆ ಅನುದಾನ
1	ಬಾಗಲಕೋಟೆ	12.58	47.12	0.44	60.15	45.26	14.89
2	ಬೆಂಗಳೂರು ಗ್ರಾಮಾಂತರ	4.51	17.99	0.17	22.66	18.27	4.39
3	ಬೆಂಗಳೂರು ನಗರ	14.51	47.30	0.53	62.34	47.96	14.39
4	ಬೆಳಗಾವಿ	17.03	69.57	0.70	87.30	73.20	14.10
5	ಬಳ್ಳಾರಿ	14.54	76.82	0.67	92.03	74.11	17.91
6	ಬೀದರ್	8.47	50.16	0.40	59.04	44.46	14.58
7	ವಿಜಯಪುರ	14.73	50.79	0.47	65.99	51.01	14.98
8	ಚಾಮರಾಜನಗರ	5.05	22.67	0.21	27.92	23.81	4.11
9	ಚಿಕ್ಕಬಳ್ಳಾಪುರ	3.64	29.55	0.31	33.50	29.41	4.09
10	ಚಿಕ್ಕಮಗಳೂರು	10.23	39.77	0.29	50.30	41.86	8.43
11	ಚಿತ್ರದುರ್ಗ	5.64	33.85	0.21	39.70	33.79	5.91
12	ದಕ್ಷಿಣ ಕನ್ನಡ	5.68	35.36	0.30	41.35	35.72	5.63
13	ದಾವಣಗೆರೆ	8.16	32.94	0.30	41.41	33.60	7.80
14	ಧಾರವಾಡ	5.54	33.41	0.25	39.21	34.10	5.11
15	ಗದಗ	7.33	24.12	0.30	31.75	26.06	5.69
16	ಕಲಬುರಗಿ	16.95	66.52	0.65	83.92	61.76	22.16
17	ಹಾಸನ	9.82	37.47	0.38	47.67	38.65	9.02
18	ಹಾವೇರಿ	8.81	29.63	0.30	38.75	31.19	7.55
19	ಕೊಡಗು	4.10	14.83	0.16	19.09	15.30	3.78
20	ಕೋಲಾರ	5.74	39.90	0.46	46.10	35.98	10.12
21	ಕೊಪ್ಪಳ	10.79	41.75	0.38	52.92	42.93	9.99
22	ಮಂಡ್ಯ	8.46	30.48	0.30	39.23	34.79	4.45
23	ಮೈಸೂರು	13.35	49.04	0.47	62.86	51.08	11.78
24	ರಾಯಚೂರು	14.31	43.84	0.42	58.57	46.57	12.00
25	ರಾಮನಗರ	4.53	21.22	0.19	25.94	22.12	3.82
26	ಶಿವಮೊಗ್ಗ	8.19	38.68	0.30	47.17	42.37	4.80
27	ಶುಮಕೂರು	9.64	50.57	0.46	60.66	50.82	9.85
28	ಉಡುಪಿ	6.06	23.19	0.23	29.48	24.65	4.83
29	ಉತ್ತರ ಕನ್ನಡ	5.44	35.92	0.31	41.67	36.12	5.55
30	ಯಾದಗಿರಿ	15.87	24.33	0.38	40.58	32.09	8.49
31	ಬಿ.ಬಿ.ಎಂ.ಪಿ	28.53	60.40	0.92	89.85	57.52	32.33
	ಒಟ್ಟು	308.24	1,218.99	11.87	1,539.10	1,236.56	302.55


 ಮುಖ್ಯ ಆರೋಗ್ಯ ಅಧಿಕಾರಿಗಳು
 ರಾಷ್ಟ್ರೀಯ ಆರೋಗ್ಯ ಅಭಿಯಾನ
 ೨೦

ಅನುಬಂಧ-02 (ಆ)


2020-21 ಆರ್ಥಿಕ ಸಾಲಿನಲ್ಲಿ ಜಿಲ್ಲಾವಾರು ಬಿಡುಗಡೆ, ಬಳಕೆ ಮತ್ತು ಉಳಿಕೆಯಾದ ಅನುದಾನದ ವಿವರ

ಇಲಾಖೆ : ಆರೋಗ್ಯ ಮತ್ತು ಕುಟುಂಬ ಕಲ್ಯಾಣ ಇಲಾಖೆ

ಯೋಜನೆ : ರಾಷ್ಟ್ರೀಯ ಆರೋಗ್ಯ ಅಭಿಯಾನ

ರೂ.ಕೋಟಿಗಳಲ್ಲಿ

ಕ್ರ. ಸಂ	ಜಿಲ್ಲೆಯ ಹೆಸರು	ಆರಂಭಿಕ ಶಿಲ್ಕು	ಬಿಡುಗಡೆಯಾದ ಅನುದಾನ	ಬಡ್ಡಿ ಮತ್ತು ಇತರೆ	ಒಟ್ಟು ಅನುದಾನ	ವೆಚ್ಚ	ಉಳಿಕೆ ಅನುದಾನ
1	ಬಾಗಲಕೋಟೆ	14.89	38.78	0.43	54.10	44.08	10.02
2	ಬೆಂಗಳೂರು ಗ್ರಾಮಾಂತರ	4.39	21.24	0.15	25.78	22.54	3.23
3	ಬೆಂಗಳೂರು ನಗರ	14.39	47.21	0.37	61.97	47.60	14.37
4	ಬೆಳಗಾವಿ	14.10	74.30	0.48	88.89	75.11	13.77
5	ಬಳ್ಳಾರಿ	17.91	77.67	0.51	96.09	85.42	10.67
6	ಬೀದರ್	14.58	47.02	0.37	61.97	54.87	7.10
7	ವಿಜಯಪುರ	14.98	54.32	0.36	69.67	61.69	7.97
8	ಚಾಮರಾಜನಗರ	4.11	26.93	0.22	31.26	25.24	6.02
9	ಚಿಕ್ಕಬಳ್ಳಾಪುರ	4.09	30.15	-	34.25	29.52	4.72
10	ಚಿಕ್ಕಮಗಳೂರು	8.43	45.31	0.29	54.04	48.44	5.60
11	ಚಿತ್ರದುರ್ಗ	5.91	46.02	0.25	52.18	39.93	12.25
12	ದಕ್ಷಿಣ ಕನ್ನಡ	5.63	40.65	0.22	46.50	41.60	4.90
13	ದಾವಣಗೆರೆ	7.80	38.81	0.23	46.84	40.97	5.87
14	ಧಾರವಾಡ	5.11	34.97	0.21	40.29	37.11	3.18
15	ಗದಗ	5.69	27.83	0.21	33.73	28.82	4.91
16	ಕಲಬುರಗಿ	22.16	63.82	0.31	86.28	75.72	10.57
17	ಹಾಸನ	9.02	37.40	0.24	46.66	41.10	5.56
18	ಹಾವೇರಿ	7.55	35.24	0.31	43.11	38.23	4.88
19	ಕೊಡಗು	3.78	15.74	0.13	19.66	17.01	2.65
20	ಕೋಲಾರ	10.12	45.90	0.34	56.36	53.16	3.20
21	ಕೊಪ್ಪಳ	9.99	42.70	0.27	52.97	43.38	9.59
22	ಮಂಡ್ಯ	4.45	42.91	0.25	47.60	41.27	6.33
23	ಮೈಸೂರು	11.78	48.80	0.35	60.93	50.96	9.97
24	ರಾಯಚೂರು	12.00	49.69	0.37	62.06	51.88	10.17
25	ರಾಮನಗರ	3.82	24.16	0.15	28.13	24.92	3.21
26	ಶಿವಮೊಗ್ಗ	4.80	62.36	0.30	67.46	59.14	8.31
27	ತುಮಕೂರು	9.85	50.45	0.31	60.61	53.54	7.07
28	ಉಡುಪಿ	4.83	32.24	0.15	37.22	34.75	2.46
29	ಉತ್ತರ ಕನ್ನಡ	5.55	44.62	0.29	50.46	45.09	5.37
30	ಯಾದಗಿರಿ	8.49	34.69	0.20	43.38	36.23	7.15
31	ಬಿ.ಬಿ.ಎಂ.ಪಿ	32.33	84.88	0.64	117.86	93.83	24.02
	ಒಟ್ಟು	302.55	1,366.81	8.92	1,678.27	1,443.18	235.09


 ಮುಖ್ಯ ಆರೋಗ್ಯ ಅಧಿಕಾರಿಗಳು
 ರಾಷ್ಟ್ರೀಯ ಆರೋಗ್ಯ ಅಭಿಯಾನ
 A/B

ಅನುಬಂಧ-02 (ಇ)


2021-22 ಆರ್ಥಿಕ ಸಾಲಿನಲ್ಲಿ ಜಿಲ್ಲಾವಾರು ಬಿಡುಗಡೆ, ಬಳಕೆ ಮತ್ತು ಉಳಿಕೆಯಾದ ಅನುದಾನದ ವಿವರ (ತಾತ್ಕಾಲಿಕ)

ಇಲಾಖೆ : ಆರೋಗ್ಯ ಮತ್ತು ಕುಟುಂಬ ಕಲ್ಯಾಣ ಇಲಾಖೆ

ಯೋಜನೆ : ರಾಷ್ಟ್ರೀಯ ಆರೋಗ್ಯ ಅಭಿಯಾನ

ರೂ.ಕೋಟಿಗಳಲ್ಲಿ

ಕ್ರ. ಸಂ	ಜಿಲ್ಲೆಯ ಹೆಸರು	ಆರಂಭಿಕ ಶಿಲ್ಕು	ಬಿಡುಗಡೆಯಾದ ಅನುದಾನ	ಒಟ್ಟು ಅನುದಾನ	ವೆಚ್ಚ (ತಾತ್ಕಾಲಿಕ)	ಉಳಿಕೆ ಅನುದಾನ
1	ಬಾಗಲಕೋಟೆ	10.02	36.75	46.77	43.31	3.45
2	ಬೆಂಗಳೂರು ಗ್ರಾಮಾಂತರ	3.23	20.46	23.70	18.20	5.50
3	ಬೆಂಗಳೂರು ನಗರ	14.37	43.53	57.89	39.34	18.55
4	ಬೆಳಗಾವಿ	13.77	75.83	89.60	70.25	19.36
5	ಬಳ್ಳಾರಿ	10.67	63.73	74.40	63.86	10.54
6	ಬೀದರ್	7.10	53.94	61.04	49.33	11.70
7	ವಿಜಯಪುರ	7.97	49.73	57.70	52.36	5.34
8	ಚಾಮರಾಜನಗರ	6.02	28.04	34.07	29.44	4.63
9	ಚಿಕ್ಕಬಳ್ಳಾಪುರ	4.72	37.98	42.71	29.21	13.50
10	ಚಿಕ್ಕಮಗಳೂರು	5.60	43.31	48.91	42.74	6.17
11	ಚಿತ್ರದುರ್ಗ	12.25	49.65	61.90	50.23	11.67
12	ದಕ್ಷಿಣ ಕನ್ನಡ	4.90	53.27	58.17	38.94	19.23
13	ದಾವಣಗೆರೆ	5.87	43.31	49.17	34.72	14.45
14	ಧಾರವಾಡ	3.18	49.91	53.10	36.76	16.34
15	ಗದಗ	4.91	29.63	34.54	30.43	4.10
16	ಕಲಬುರಗಿ	10.57	75.30	85.87	60.36	25.51
17	ಹಾಸನ	5.56	41.67	47.23	40.86	6.37
18	ಹಾವೇರಿ	4.88	40.48	45.36	42.87	2.49
19	ಕೊಡಗು	2.65	20.79	23.44	14.43	9.01
20	ಕೋಲಾರ	3.20	40.77	43.96	36.52	7.44
21	ಕೊಪ್ಪಳ	9.59	34.86	44.45	41.16	3.29
22	ಮಂಡ್ಯ	6.33	50.98	57.32	45.90	11.42
23	ಮೈಸೂರು	9.97	61.49	71.46	49.77	21.69
24	ರಾಯಚೂರು	10.17	43.02	53.19	42.16	11.03
25	ರಾಮನಗರ	3.21	22.87	26.07	23.31	2.76
26	ಶಿವಮೊಗ್ಗ	8.31	50.68	59.00	54.69	4.31
27	ತುಮಕೂರು	7.07	67.88	74.95	48.35	26.60
28	ಉಡುಪಿ	2.46	31.87	34.33	30.18	4.15
29	ಉತ್ತರ ಕನ್ನಡ	5.37	45.76	51.13	44.56	6.57
30	ಯಾದಗಿರಿ	7.15	31.65	38.80	34.44	4.37
31	ಬಿ.ಬಿ.ಎಂ.ಪಿ	24.02	56.78	80.81	55.69	25.12
	ಒಟ್ಟು	235.09	1,395.92	1,631.01	1,294.36	336.65


 ಮುಖ್ಯ ಆರ್ಥಿಕ ಅಧಿಕಾರಿಗಳು
 ರಾಷ್ಟ್ರೀಯ ಆರೋಗ್ಯ ಅಭಿಯಾನ

ಅನುಬಂಧ-02 (ಈ)

2022-23 ಆರ್ಥಿಕ ಸಾಲಿನಲ್ಲಿ ಜಿಲ್ಲಾವಾರು ಬಿಡುಗಡೆ, ಬಳಕೆ ಮತ್ತು ಉಳಿಕೆಯಾದ ಅನುದಾನದ ವಿವರ
(ಅಕ್ಟೋಬರ್-2022 ರ ಅಂತ್ಯದವರೆಗೆ) (ತಾತ್ಕಾಲಿಕ)

ಇಲಾಖೆ : ಆರೋಗ್ಯ ಮತ್ತು ಕುಟುಂಬ ಕಲ್ಯಾಣ ಇಲಾಖೆ
ಯೋಜನೆ : ರಾಷ್ಟ್ರೀಯ ಆರೋಗ್ಯ ಅಭಿಯಾನ

ರೂ.ಕೋಟಿಗಳಲ್ಲಿ

ಕ್ರ. ಸಂ	ಜಿಲ್ಲೆಯ ಹೆಸರು	ಆರಂಭಿಕ ಶಿಲ್ಕು	ಬಿಡುಗಡೆಯಾದ ಅನುದಾನ	ಒಟ್ಟು ಅನುದಾನ	ವೆಚ್ಚ (ತಾತ್ಕಾಲಿಕ)	ಉಳಿಕೆ ಅನುದಾನ
1	ಬಾಗಲಕೋಟೆ	3.45	29.80	33.25	20.19	13.07
2	ಬೆಂಗಳೂರು ಗ್ರಾಮಾಂತರ	5.50	18.07	23.57	14.71	8.86
3	ಬೆಂಗಳೂರು ನಗರ	18.55	33.43	51.98	22.89	29.10
4	ಬೆಳಗಾವಿ	19.36	72.83	92.19	49.78	42.41
5	ಬಳ್ಳಾರಿ	10.54	32.35	42.89	26.87	16.02
6	ಬೀದರ್	11.70	23.59	35.29	22.29	13.00
7	ವಿಜಯಪುರ	5.34	30.85	36.19	26.94	9.25
8	ಚಾಮರಾಜನಗರ	4.63	17.01	21.64	12.57	9.07
9	ಚಿಕ್ಕಬಳ್ಳಾಪುರ	13.50	27.67	41.16	21.43	19.73
10	ಚಿಕ್ಕಮಗಳೂರು	6.17	24.67	30.84	20.82	10.02
11	ಚಿತ್ರದುರ್ಗ	11.67	29.07	40.74	21.46	19.28
12	ದಕ್ಷಿಣ ಕನ್ನಡ	19.23	37.98	57.21	32.97	24.24
13	ದಾವಣಗೆರೆ	14.45	29.82	44.28	21.97	22.31
14	ಧಾರವಾಡ	16.34	31.24	47.58	24.73	22.85
15	ಗದಗ	4.10	19.46	23.56	15.65	7.91
16	ಕಲಬುರಗಿ	25.51	39.32	64.83	33.45	31.38
17	ಹಾಸನ	6.37	28.10	34.46	26.91	7.56
18	ಹಾವೇರಿ	2.49	23.43	25.92	18.36	7.57
19	ಕೊಡಗು	9.01	18.22	27.23	14.53	12.69
20	ಕೋಲಾರ	7.44	25.02	32.46	19.58	12.88
21	ಕೊಪ್ಪಳ	3.29	28.29	31.58	21.37	10.21
22	ಮಂಡ್ಯ	11.42	34.46	45.87	25.00	20.87
23	ಮೈಸೂರು	21.69	51.58	73.27	37.14	36.13
24	ರಾಯಚೂರು	11.03	29.23	40.26	23.01	17.26
25	ರಾಮನಗರ	2.76	15.03	17.79	12.41	5.38
26	ಶಿವಮೊಗ್ಗ	4.31	28.09	32.40	25.02	7.38
27	ಶುಮಕೂರು	26.60	55.05	81.65	42.31	39.34
28	ಉಡುಪಿ	4.15	26.68	30.83	23.16	7.67
29	ಉತ್ತರ ಕನ್ನಡ	6.57	26.38	32.95	19.65	13.31
30	ಯಾದಗಿರಿ	4.37	19.78	24.14	14.59	9.56
31	ಬಿ.ಬಿ.ಎಂ.ಪಿ	25.12	43.58	68.70	33.12	35.58
32	ವಿಜಯನಗರ		11.36	11.36	10.23	1.13
	ಒಟ್ಟು	336.65	961.44	1,298.09	755.11	542.98

ಮುಖ್ಯ ಆರ್ಥಿಕ ಅಧಿಕಾರಿಗಳು
ರಾಷ್ಟ್ರೀಯ ಆರೋಗ್ಯ ಅಭಿಯಾನ