

ಕರ್ನಾಟಕ ವಿಧಾನಪರಿಷತ್ತು

ಚುಕ್ಕೆ ಗುರುತಿಲ್ಲದ ಪ್ರಶ್ನೆ ಸಂಖ್ಯೆ	638 (521)
ಸದಸ್ಯರ ಹೆಸರು	ಮಾನ್ಯಶ್ರೀ. ಕವಟಗಿಮಠ ಮಹಾಂತೇಶ ಮಲ್ಲಿಕಾರ್ಜುನ, (ಸ್ಥಳೀಯ ಸಂಸ್ಥೆಗಳ ಕ್ಷೇತ್ರ) ವಿಧಾನ ಪರಿಷತ್ತಿನ ಸದಸ್ಯರು
ಉತ್ತರಿಸುವ ಸಚಿವರು	ಮಾನ್ಯ ಕೃಷಿ ಸಚಿವರು
ಉತ್ತರಿಸಬೇಕಾದ ದಿನಾಂಕ	17-12-2021

ಕ್ರ.ಸಂ.	ಪ್ರಶ್ನೆ	ಉತ್ತರ
ಅ)	ಕೇಂದ್ರ ಸರ್ಕಾರದ ಮಹಾತ್ಮಾಕಾಂಕ್ಷೆಯ ಯೋಜನೆಯಾದ ಫಸಲ್ ಭೀಮಾ ಯೋಜನೆಯ ಅನುಷ್ಠಾನವು ರಾಜ್ಯದಲ್ಲಿ ನಿರೀಕ್ಷಿತ ಮಟ್ಟದಲ್ಲಿ ಯಶಸ್ವಿಯಾಗದೇ ಕುಂಠಿತವಾಗಿರುವುದು ಸರ್ಕಾರದ ಗಮನಕ್ಕೆ ಬಂದಿದೆಯೇ;	ರಾಜ್ಯದಲ್ಲಿ 2016-17ನೇ ಸಾಲಿನಿಂದ ಪ್ರಧಾನಮಂತ್ರಿ ಫಸಲ್ ಬಿಮಾ ಯೋಜನೆಯನ್ನು ಯಶಸ್ವಿಯಾಗಿ ಅನುಷ್ಠಾನಗೊಳಿಸಲಾಗುತ್ತಿದ್ದು, ಸದರಿ ಯೋಜನೆಯು ರೈತರಿಗೆ ಒಂದು ಉಪಯುಕ್ತ ಯೋಜನೆಯಾಗಿರುತ್ತದೆ.
ಆ)	ಹಾಗಿದ್ದಲ್ಲಿ, ರಾಜ್ಯದಲ್ಲಿ ಫಸಲ್ ಭೀಮಾ ಯೋಜನೆಯ ಯಶಸ್ವಿ ಅನುಷ್ಠಾನಕ್ಕಾಗಿ ಸರ್ಕಾರ ತೆಗೆದುಕೊಂಡ ಕ್ರಮಗಳೇನು; ಎಷ್ಟು ಜಿಲ್ಲೆಗಳಲ್ಲಿ ಈ ಯೋಜನೆಯು ಅನುಷ್ಠಾನಗೊಂಡಿದೆ; (ವಿವರ ನೀಡುವುದು)	ಕರ್ನಾಟಕ ರೈತ ಸುರಕ್ಷಾ ಪ್ರಧಾನಮಂತ್ರಿ ಫಸಲ್ ಬಿಮಾ ಯೋಜನೆಯ ಕುರಿತು ರೈತರಿಗೆ ವಿವಿಧ ಮಾಧ್ಯಮಗಳ ಮೂಲಕ, ಎಲ್ಲಾ ತಾಲ್ಲೂಕು, ಹೋಬಳಿ ಮತ್ತು ಗ್ರಾಮ ಪಂಚಾಯತಿಗಳಲ್ಲಿ ನಡೆಸಲಾಗುವ ಕೃಷಿ ಅಭಿಯಾನ ಕಾರ್ಯಕ್ರಮದ ಮೂಲಕ, ಜನಸ್ಪಂದನ ಮತ್ತು ಗ್ರಾಮ ಸಭೆಗಳಲ್ಲಿ ಜಾಗೃತಿ ಮೂಡಿಸಲಾಗುತ್ತಿದೆ. ಅಲ್ಲದೇ, ಜಿಲ್ಲಾ, ತಾಲ್ಲೂಕು ಕೃಷಿ ಮತ್ತು ತೋಟಗಾರಿಕೆ ಕಛೇರಿಗಳು ಮತ್ತು ರೈತ ಸಂಪರ್ಕ ಕೇಂದ್ರಗಳಿಗೆ ಭೇಟಿ ನೀಡುವ ರೈತರಿಗೆ ಯೋಜನೆಯ ಕುರಿತು ಮಾಹಿತಿ ನೀಡಿ ಪ್ರೋತ್ಸಾಹಿಸಲಾಗುತ್ತಿದೆ. 2021-22ನೇ ಸಾಲಿನಲ್ಲಿ ಜುಲೈ 2021 ರ ಮಾಹೆಯಲ್ಲಿ ಸ್ವಾತಂತ್ರ್ಯದ ಅಮೃತ ಮಹೋತ್ಸವದ ಅಂಗವಾಗಿ "Crop Insurance Week" ಎಂದು ರಾಜ್ಯದಲ್ಲಿ ಆಚರಿಸುವ ಮೂಲಕ ವ್ಯಾಪಕ ಪ್ರಚಾರ ನೀಡಲಾಗಿದೆ. ರಾಜ್ಯದಲ್ಲಿ ಕರ್ನಾಟಕ ರೈತ ಸುರಕ್ಷಾ ಪ್ರಧಾನಮಂತ್ರಿ ಫಸಲ್ ಬಿಮಾ ಯೋಜನೆಯನ್ನು ಮುಂಗಾರು ಹಂಗಾಮಿನಲ್ಲಿ 30 ಜಿಲ್ಲೆಗಳಲ್ಲಿ, ಹಿಂಗಾರು

		ಹಂಗಾಮಿನಲ್ಲಿ 27 ಜಿಲ್ಲೆಗಳಲ್ಲಿ ಹಾಗೂ ಬೇಸಿಗೆ ಹಂಗಾಮಿನಲ್ಲಿ 26 ಜಿಲ್ಲೆಗಳಲ್ಲಿ ವೈಜ್ಞಾನಿಕವಾಗಿ "ಸಂರಕ್ಷಣೆ" ತಂತ್ರಾಂಶದ ಮುಖಾಂತರ ಅನುಷ್ಠಾನಗೊಳಿಸಲಾಗುತ್ತಿದೆ.																		
ಇ)	2018-19, 2019-20, 2020-21ರ ಕಳೆದ ಮೂರು ವರ್ಷಗಳಲ್ಲಿ ಎಷ್ಟು ಜನ ರೈತರು ಸದರಿ ಫಸಲ್ ವಿಮಾ ಯೋಜನೆಯಡಿ ನೋಂದಾಯಿಸಿಕೊಂಡಿದ್ದಾರೆ; ಎಷ್ಟು ಜನ ರೈತರು ವಿಮಾ ಕಂತು ತುಂಬಿದ್ದಾರೆ; (ವರ್ಷವಾರು, ತಾಲ್ಲೂಕುವಾರು ವಿವರ ನೀಡುವುದು)	<p>ಕರ್ನಾಟಕ ರೈತ ಸುರಕ್ಷಾ ಪ್ರಧಾನ ಮಂತ್ರಿ ಫಸಲ್ ಬಿಮಾ ಯೋಜನೆಯಡಿ 2018-19, 2019-20 ಹಾಗೂ 2020-21ನೇ ಸಾಲಿನಲ್ಲಿ ನೋಂದಾಯಿಸಿರುವ ರೈತರ ಸಂಖ್ಯೆ ಮತ್ತು ಪ್ರೀಮಿಯಂ ಮೊತ್ತ ಪಾವತಿಸಿರುವ ವಿವರ ಈ ಕೆಳಕಂಡಂತಿದೆ</p> <table border="1"> <thead> <tr> <th colspan="3">ಮೊತ್ತರೂ. ಕೋಟಿಗಳಲ್ಲಿ</th> </tr> <tr> <th>ವರ್ಷ</th> <th>ನೋಂದಾಯಿಸಿದ ರೈತರ ಸಂಖ್ಯೆ</th> <th>ಪ್ರೀಮಿಯಂ ಮೊತ್ತ</th> </tr> </thead> <tbody> <tr> <td>2018-19</td> <td>2093995</td> <td>188.91</td> </tr> <tr> <td>2019-20</td> <td>2101929</td> <td>173.56</td> </tr> <tr> <td>2020-21</td> <td>1516014</td> <td>143.31</td> </tr> <tr> <td>ಒಟ್ಟು</td> <td>5711938</td> <td>505.78</td> </tr> </tbody> </table> <p>ವರ್ಷವಾರು, ತಾಲ್ಲೂಕುವಾರು ವಿವರ ಅನುಬಂಧ-1 ರಲ್ಲಿ ನೀಡಿದೆ.</p>	ಮೊತ್ತರೂ. ಕೋಟಿಗಳಲ್ಲಿ			ವರ್ಷ	ನೋಂದಾಯಿಸಿದ ರೈತರ ಸಂಖ್ಯೆ	ಪ್ರೀಮಿಯಂ ಮೊತ್ತ	2018-19	2093995	188.91	2019-20	2101929	173.56	2020-21	1516014	143.31	ಒಟ್ಟು	5711938	505.78
ಮೊತ್ತರೂ. ಕೋಟಿಗಳಲ್ಲಿ																				
ವರ್ಷ	ನೋಂದಾಯಿಸಿದ ರೈತರ ಸಂಖ್ಯೆ	ಪ್ರೀಮಿಯಂ ಮೊತ್ತ																		
2018-19	2093995	188.91																		
2019-20	2101929	173.56																		
2020-21	1516014	143.31																		
ಒಟ್ಟು	5711938	505.78																		
ಈ)	ಕಳೆದ ಮೂರು ವರ್ಷಗಳಲ್ಲಿ ಎಷ್ಟು ಜನ ರೈತರಿಗೆ ವಿಮೆ ಮರು ಪಾವತಿ ಮಾಡಲಾಗಿದೆ; (ತಾಲ್ಲೂಕುವಾರು ಸಂಪೂರ್ಣ ವಿವರ ನೀಡುವುದು)	<p>ಕರ್ನಾಟಕ ರೈತ ಸುರಕ್ಷಾ ಪ್ರಧಾನಮಂತ್ರಿ ಫಸಲ್ ಬಿಮಾ ಯೋಜನೆಯಡಿ 2018-19, 2019-20 ಹಾಗೂ 2020-21ನೇ ಸಾಲಿನಲ್ಲಿ ರೈತರಿಗೆ ಇತ್ಯರ್ಥಪಡಿಸಿದ ಬೆಳೆ ವಿಮೆ ಪರಿಹಾರ ಮೊತ್ತದ ವಿವರ ಈ ಕೆಳಕಂಡಂತಿದೆ</p> <table border="1"> <thead> <tr> <th colspan="3">ಮೊತ್ತರೂ.ಕೋಟಿಗಳಲ್ಲಿ</th> </tr> <tr> <th>ವರ್ಷ</th> <th>ಫಲಾನುಭವಿಗಳ ಸಂಖ್ಯೆ</th> <th>ಬೆಳೆ ವಿಮೆ ಪರಿಹಾರ ಮೊತ್ತ</th> </tr> </thead> <tbody> <tr> <td>2018-19</td> <td>1275350</td> <td>2588.55</td> </tr> <tr> <td>2019-20</td> <td>729848</td> <td>839.58</td> </tr> <tr> <td>2020-21</td> <td>398565</td> <td>548.94</td> </tr> <tr> <td>ಒಟ್ಟು</td> <td>2403763</td> <td>3977.07</td> </tr> </tbody> </table> <p>ವರ್ಷವಾರು, ತಾಲ್ಲೂಕುವಾರು ವಿವರ ಅನುಬಂಧ-2, 3 ಮತ್ತು 4ರಲ್ಲಿ ನೀಡಿದೆ.</p>	ಮೊತ್ತರೂ.ಕೋಟಿಗಳಲ್ಲಿ			ವರ್ಷ	ಫಲಾನುಭವಿಗಳ ಸಂಖ್ಯೆ	ಬೆಳೆ ವಿಮೆ ಪರಿಹಾರ ಮೊತ್ತ	2018-19	1275350	2588.55	2019-20	729848	839.58	2020-21	398565	548.94	ಒಟ್ಟು	2403763	3977.07
ಮೊತ್ತರೂ.ಕೋಟಿಗಳಲ್ಲಿ																				
ವರ್ಷ	ಫಲಾನುಭವಿಗಳ ಸಂಖ್ಯೆ	ಬೆಳೆ ವಿಮೆ ಪರಿಹಾರ ಮೊತ್ತ																		
2018-19	1275350	2588.55																		
2019-20	729848	839.58																		
2020-21	398565	548.94																		
ಒಟ್ಟು	2403763	3977.07																		
ಉ)	ರೈತರು ಸದರಿ ಯೋಜನೆಯಡಿ ವಿಮಾ ಯೋಜನೆಯ ಹಣ ಪಡೆಯಲು ತೊಂದರೆಪಡುತ್ತಿರಲು ಕಾರಣಗಳೇನು; (ವಿವರ	<p>ಯಾವುದೇ ತೊಂದರೆಗಳಿರುವುದಿಲ್ಲ. 2019-20 ನೇ ಸಾಲಿನಿಂದ ರೈತರಿಗೆ ಬೆಳೆ ವಿಮೆ ಪರಿಹಾರ ಮೊತ್ತವನ್ನು ಇತ್ಯರ್ಥಪಡಿಸುವ ಪ್ರಕ್ರಿಯೆಯನ್ನು</p>																		

ಬದಗಿಸುವುದು)

ರಾಷ್ಟ್ರದಲ್ಲೇ ಪ್ರಥಮ ಬಾರಿಗೆ ಸಂರಕ್ಷಣೆ ತಂತ್ರಾಂಶದ ಮುಖಾಂತರವೇ ರೈತರ ಖಾತೆಗೆ ನೇರ ನಗದು ವರ್ಗಾವಣೆ (Direct Beneficiary Transfer "DBT") ಕೈಗೊಳ್ಳಲಾಗಿದ್ದು, ಈ ವಿಧಾನದಲ್ಲಿ ಅರ್ಹ ಫಲಾನುಭವಿಗಳಿಗೆ ಬೆಳೆ ವಿಮೆ ಪರಿಹಾರ ಮೊತ್ತವನ್ನು ಇತ್ಯರ್ಥಪಡಿಸುವುದರಿಂದ ಪಾರದರ್ಶಕತೆ ಮತ್ತು ನೈಜ ಸಮಯದ ಪಾವತಿಯ ಸ್ಥಿತಿ ದೊರಕುತ್ತದೆ. ಈ ಪ್ರಕ್ರಿಯೆಯಂತೆ ವಿಮಾ ಸಂಸ್ಥೆಯವರು ವಿಮಾ ಪರಿಹಾರವನ್ನು ಇತ್ಯರ್ಥಪಡಿಸುತ್ತಿದ್ದಾರೆ.

ರೈತ ಫಲಾನುಭವಿಗಳ ಆಧಾರ್ ಸಂಖ್ಯೆ ಬ್ಯಾಂಕ್ ಖಾತೆಗೆ ಲಿಂಕ್ ಆಗದೆ ಇರುವ / Account reached maximum Credit limit set on account / A/c Blocked or Frozen / National Payments Corporation Of India (NPCI) seeding failed/Inactive Aadhar ಈ ಎಲ್ಲಾ ಕಾರಣಗಳಿಂದಾಗಿ ವಿಮೆ ಕಂಪನಿಗಳು ರೈತರಿಗೆ ಬೆಳೆ ವಿಮೆ ಪಾವತಿಸಲು ಸಾಧ್ಯವಾಗುತ್ತಿಲ್ಲ. ಈ ಕುರಿತು ರೈತರಿಗೆ ಅವರ ಆಧಾರ್ ಸಂಖ್ಯೆಯನ್ನು ಬ್ಯಾಂಕ್ ಖಾತೆಯೊಂದಿಗೆ ಜೋಡಣೆ ಮಾಡಲು ಹಾಗೂ ಆಧಾರ್ ವಿವರಗಳನ್ನು update ಮಾಡುವಂತೆ ವ್ಯಾಪಕ ಪ್ರಚಾರ ಕೈಗೊಳ್ಳಲಾಗುತ್ತಿದೆ. ಅದಲ್ಲದೇ ವಿಮಾ ಸಂಸ್ಥೆಯವರು ಹಾಗೂ ಜಿಲ್ಲಾಡಳಿತ ವತಿಯಿಂದ NPCI seeding failed ಪ್ರಕರಣಗಳ ಕುರಿತು ರೈತರಲ್ಲಿ ಬ್ಯಾಂಕ್ ಖಾತೆಗೆ ಆಧಾರ್ ಜೋಡಣೆ ಹಾಗೂ ಬ್ಯಾಂಕ್‌ಗಳಿಂದ NPCI validation ಪ್ರಕ್ರಿಯೆಯಲ್ಲಿ ಅನುಸರಿಸಬೇಕಾದ ವಿಧಾನದ ಕುರಿತು ತರಬೇತಿ ಹಾಗೂ ಸಂವಹನ ಚಟುವಟಿಕೆಗಳ ಮೂಲಕ ವ್ಯಾಪಕವಾಗಿ ಪ್ರಚಾರ ಕೈಗೊಳ್ಳಲಾಗುತ್ತಿದೆ.

ಊ) ರೈತರು ವಿಮಾ ಯೋಜನೆಗೆ ನೋಂದಾಯಿಸಲು ಹಿಂದೇಟು ಹಾಕುತ್ತಿರುವುದಕ್ಕೆ ಕಾರಣಗಳೇನು? ಯೋಜನೆಯ ಬಗ್ಗೆ ರೈತರಿಗೆ ಸೂಕ್ತ ಮಾಹಿತಿ ನೀಡಿ ಪ್ರೋತ್ಸಾಹಿಸಲು ರಾಜ್ಯ ಸರ್ಕಾರ ತೆಗೆದುಕೊಂಡ ಕ್ರಮಗಳೇನು?

ಪ್ರತಿ ಸಾಲಿನಲ್ಲಿ ಹವಾಮಾನದ ಪರಿಸ್ಥಿತಿಯನ್ವಯ ಮುಂಗಾರು ಹಂಗಾಮಿನಲ್ಲಿ ಸರಾಸರಿ 12 ಲಕ್ಷ ರೈತರು ಹಾಗೂ ಹಿಂಗಾರು ಮತ್ತು ಬೇಸಿಗೆ ಹಂಗಾಮಿನಲ್ಲಿ 4 ಲಕ್ಷ ರೈತರು ಬೆಳೆ ವಿಮೆಗೆ ನೋಂದಾಯಿಸಿಕೊಳ್ಳುತ್ತಿದ್ದಾರೆ.

2020-21 ನೇ ಸಾಲಿನಿಂದ Revamped PMFBY ಯೋಜನೆಯ ಮಾರ್ಗಸೂಚಿಯನ್ವಯ ಬೆಳೆ ಸಾಲ ಪಡೆದ ರೈತರು ಬೆಳೆ ವಿಮೆಯಡಿ ಒಳಪಡುವುದು ಐಚ್ಛಿಕವಾಗಿರುತ್ತದೆ.


ರಾಜ್ಯದಲ್ಲಿ 2016-17ನೇ ಸಾಲಿನಿಂದ ಪ್ರಧಾನಮಂತ್ರಿ

ಫಸಲ್ ಬಿಮಾ ಯೋಜನೆಯನ್ನು ಯಶಸ್ವಿಯಾಗಿ ಅನುಷ್ಠಾನಗೊಳಿಸಲಾಗುತ್ತಿದೆ. ಕರ್ನಾಟಕ ರೈತ ಸುರಕ್ಷಾ ಪ್ರಧಾನಮಂತ್ರಿ ಫಸಲ್ ಬಿಮಾ ಯೋಜನೆಯ ಕುರಿತು ರೈತರಿಗೆ ಮಾಹಿತಿ ನೀಡಿ ಪ್ರೋತ್ಸಾಹಿಸಲು ಸ್ಥಳೀಯ ಮತ್ತು ರಾಜ್ಯ ಪ್ರಮುಖ ದಿನಪತ್ರಿಕೆಗಳಲ್ಲಿ ಜಾಹಿರಾತು ನೀಡುವ ಮುಖೇನ, ಭಿತ್ತಿ ಪತ್ರಗಳು ಮತ್ತು ಕರಪತ್ರಗಳ ಮೂಲಕ ಮತ್ತು ಎಲ್ಲಾ ತಾಲ್ಲೂಕು, ಹೋಬಳಿ ಮತ್ತು ಗ್ರಾಮ ಪಂಚಾಯತಿಗಳಲ್ಲಿ ನಡೆಸಲಾಗುವ ಕೃಷಿ ಅಭಿಯಾನ ಕಾರ್ಯಕ್ರಮದ ಮೂಲಕ, ಜನಸ್ಪಂದನ ಮತ್ತು ಗ್ರಾಮ ಸಭೆಗಳಲ್ಲಿ ಜಾಗೃತಿ ಮೂಡಿಸಲಾಗುತ್ತಿದೆ.

ಅಲ್ಲದೇ, ಜಿಲ್ಲಾ, ತಾಲ್ಲೂಕು ಕೃಷಿ ಮತ್ತು ತೋಟಗಾರಿಕೆ ಕಛೇರಿಗಳು ಮತ್ತು ರೈತ ಸಂಪರ್ಕ ಕೇಂದ್ರಗಳಿಗೆ ಭೇಟಿ ನೀಡುವ ರೈತರಿಗೆ ಯೋಜನೆಯ ಕುರಿತು ಮಾಹಿತಿ ನೀಡಿ ಪ್ರೋತ್ಸಾಹಿಸಲಾಗುತ್ತಿದೆ. ದೂರದರ್ಶನ ಮತ್ತು ಆಕಾಶವಾಣಿ ಮೂಲಕ, ರಾಜ್ಯ, ಜಿಲ್ಲಾ ಮಟ್ಟಗಳಲ್ಲಿಯೂ ಸಹಾ ಎಲ್ಲಾ ಹಂಗಾಮಿನ ಪ್ರಾರಂಭದಲ್ಲಿ ಬೆಳೆ ವಿಮೆ ಯೋಜನೆಯ ಪರಿಚಯ ಮತ್ತು ನೋಂದಣಿ ಕುರಿತು ಮಾಹಿತಿಯನ್ನು ನೀಡಲಾಗುತ್ತಿದೆ.

ಅದಲ್ಲದೇ, ಕೇಂದ್ರ ಸರ್ಕಾರದ ಸಹಭಾಗಿತ್ವದಲ್ಲಿ ಪ್ರಧಾನಮಂತ್ರಿ ಫಸಲ್ ಬಿಮಾ ಯೋಜನೆಯನ್ನು 5 ವರ್ಷಗಳಿಂದ ಯಶಸ್ವಿಯಾಗಿ ಅನುಷ್ಠಾನಗೊಳಿಸುತ್ತಿರುವುದರಿಂದ 2021-22 ನೇ ಸಾಲಿನಲ್ಲಿ ಜುಲೈ 2021 ರ ಮಾಹೆಯಲ್ಲಿ ಸ್ವಾತಂತ್ರ್ಯದ ಅಮೃತ ಮಹೋತ್ಸವದ ಅಂಗವಾಗಿ "Crop Insurance Week" ಎಂದು ರಾಜ್ಯದಲ್ಲಿ ಆಚರಿಸಲಾಯಿತು. ಸದರಿ ಮಹೋತ್ಸವದಲ್ಲಿ ರಾಜ್ಯದ ಎಲ್ಲಾ ಜಿಲ್ಲೆಗಳಲ್ಲಿ ಎಲ್ಲಾ ಪಾಲುದಾರರ ಸಹಯೋಗದಲ್ಲಿ ಬೆಳೆ ವಿಮೆ ನೋಂದಣಿ ಕುರಿತು "Van Campaign" (ಭಿತ್ತಿ ಪತ್ರಗಳು, ಕರ ಪತ್ರಗಳು ಮತ್ತು ಬ್ಯಾನರ್) ವಿತರಣೆ ಮಾಡುವ ಮೂಲಕ ರೈತರಿಗೆ ವ್ಯಾಪಕವಾಗಿ ಅರಿವು ಮೂಡಿಸಲಾಯಿತು.

ಸಂಖ್ಯೆ: Agri/AAE/149/2021


(ಬಿ.ಸಿ. ಪಾಟೀಲ್)

ಕೃಷಿ ಸಚಿವರು

ಕರ್ನಾಟಕ ರೈತ ಸಂರಕ್ಷಣಾ ಪ್ರಧಾನ ಮಂತ್ರಿ ಫಸಲ್ ಬೀಜ ಯೋಜನೆಯಡಿ 2018-19 ನೇ ಸಾಲಿನಿಂದ 2020-21 ನೇ ಸಾಲಿನ ವರೆಗೆ ತಾಲೂಕುವಾರು ನೋಂದಾಯಿಸಿರುವ ರೈತರ ಸಂಖ್ಯೆ ಹಾಗೂ ರೈತರ ಪಾವತಿಸಿದ ವಿಮಾ ಕಂತಿನ ವಿವರ

ಮೊತ್ತ ರೂ.ಲಕ್ಷಗಳಲ್ಲಿ

ಜಿಲ್ಲೆ	ತಾಲೂಕು	2018-19		2019-20		2020-21	
		ರೈತರ ಸಂಖ್ಯೆ	ಪ್ರೀಮಿಯಂ ಮೊತ್ತ	ರೈತರ ಸಂಖ್ಯೆ	ಪ್ರೀಮಿಯಂ ಮೊತ್ತ	ರೈತರ ಸಂಖ್ಯೆ	ಪ್ರೀಮಿಯಂ ಮೊತ್ತ
Bagalkot	Badami	41001	303.45	25085	141.31	9659	76.40
Bagalkot	Bagalkot	22334	239.46	14503	105.36	5320	63.13
Bagalkot	Bilagi	11229	207.54	666	9.70	574	8.96
Bagalkot	Guledagudda	9781	82.52	2237	14.18	1306	10.42
Bagalkot	Hungund	56545	491.68	37641	278.23	9771	90.16
Bagalkot	Illkal	1191	12.76	1291	12.87	3621	39.14
Bagalkot	Jamakhandi	4085	47.39	2785	40.20	537	5.38
Bagalkot	Mudhol	11057	216.59	5446	94.72	1544	24.86
Bagalkot	Rabakavi Banahatti	0	0.00	0	0.00	139	3.68
Bagalkot Total		157223	1601.39	89654	696.57	32471	322.14
Ballari	Ballari	2708	75.65	3890	81.13	979	19.77
Ballari	hadagli	1206	23.63	846	15.90	912	14.13
Ballari	HagariBommanahalli	1374	18.85	517	8.74	326	9.29
Ballari	Harapanahalli	11596	124.67	17535	167.68	11144	110.41
Ballari	Hosapete	1102	25.56	702	11.32	141	1.86
Ballari	Kudligi	5523	71.65	7365	88.69	2820	32.73
Ballari	Kurugodu	765	15.35	914	7.96	42	1.69
Ballari	Sandur	1074	18.91	1297	21.04	271	4.58
Ballari	Sirguppa	6211	84.68	7340	94.38	2326	39.54
Ballari	Kamapli	0	0.00	0	0.00	39	0.98
Ballari	Kotturu	0	0.00	0	0.00	283	6.27
Ballari Total		31559	458.95	40406	496.84	19283	241.26
Belagavi	Athani	11311	111.34	2145	26.73	1962	18.44
Belagavi	Bailhongal	7140	46.81	17216	97.81	7784	40.70
Belagavi	Belagavi	4821	26.54	4931	26.15	4439	21.71
Belagavi	Chikkodi	443	2.21	169	1.50	182	1.70
Belagavi	Gokak	3209	39.14	879	8.42	330	2.94
Belagavi	Hukkeri	1252	5.82	99	0.52	126	0.48
Belagavi	Khanapur	3215	22.12	1604	11.25	4953	29.32
Belagavi	Kittur	1200	8.71	666	3.89	1317	7.34
Belagavi	Nippani	186	0.72	15	0.07	58	0.21
Belagavi	Raibag	629	9.03	297	5.90	225	4.49
Belagavi	Ramadurg	41713	379.21	24136	188.53	7602	78.72
Belagavi	Savadatti	24240	261.77	13317	144.33	5287	60.21
Belagavi	Kagavada	0	0.00	0	0.00	29	0.22
Belagavi	Mudalagi	0	0.00	0	0.00	104	0.99
Belagavi Total		99359	913.41	65474	515.10	34398	267.47
Bengaluru Rural	Devanahalli	777	2.91	1015	3.19	223	0.97
Bengaluru Rural	Doddaballapura	2211	11.77	2572	12.68	651	4.08
Bengaluru Rural	Hoskote	683	3.05	606	2.50	164	1.01



ಜಿಲ್ಲೆ	ತಾಲೂಕು	2018-19		2019-20		2020-21	
		ರೈತರ ಸಂಖ್ಯೆ	ಪ್ರೀಮಿಯಂ ಮೊತ್ತ	ರೈತರ ಸಂಖ್ಯೆ	ಪ್ರೀಮಿಯಂ ಮೊತ್ತ	ರೈತರ ಸಂಖ್ಯೆ	ಪ್ರೀಮಿಯಂ ಮೊತ್ತ
Bengaluru Rural	Nelamangala	257	1.48	391	2.00	66	0.24
Bengaluru Rural Total		3928	19.21	4584	20.38	1104	6.30
Bengaluru Urban	Anekal	298	0.95	905	2.81	126	0.60
Bengaluru Urban	Bengaluru North	12	0.03	5	0.02	1	0.00
Bengaluru Urban	Bengaluru South	213	0.83	138	0.60	48	0.15
Bengaluru Urban	Bengaluru-East	92	0.43	31	0.14	10	0.06
Bengaluru Urban	Yalahanka	98	0.58	23	0.10	10	0.11
Bengaluru Urban Total		713	2.82	1102	3.68	195	0.91
Bidar	Aurad	67622	327.14	74865	371.83	59922	299.82
Bidar	Basavakalyan	35653	186.84	52101	256.85	47480	234.23
Bidar	Bhalki	58048	265.12	82632	373.63	55060	249.12
Bidar	Bidar	27880	122.46	28135	124.82	21437	90.12
Bidar	Chitaguppa	1175	3.47	1404	3.82	2934	8.40
Bidar	Humnabad	31474	141.78	40433	179.09	24387	109.11
Bidar	Hulasura	0	0.00	0	0.00	1798	6.03
Bidar	Kamalanagar	0	0.00	0	0.00	1667	4.93
Bidar Total		221852	1046.79	279570	1310.04	214685	1001.76
ChamarajNagar	ChamarajaNagara	23940	84.13	19930	92.78	10315	51.87
ChamarajNagar	Gundlupet	4678	28.45	7043	76.76	2304	19.12
ChamarajNagar	Hanur	1505	9.30	469	3.53	230	2.63
ChamarajNagar	Kollegala	7527	25.21	5396	13.82	3334	8.94
ChamarajNagar	Yalandur	6358	11.84	3777	7.44	500	1.10
ChamarajNagar Total		44008	158.93	36615	194.34	16683	83.65
Chikkaballapur	Bagepalli	8335	56.06	4265	28.45	5774	34.38
Chikkaballapur	Chikballapur	433	3.72	336	3.44	318	2.39
Chikkaballapur	Chinthamani	2187	11.36	594	4.78	735	4.02
Chikkaballapur	Gauribidanur	7782	39.33	8558	38.54	14197	62.76
Chikkaballapur	Gudibande	2892	15.79	982	6.67	3215	17.89
Chikkaballapur	Sidlaghatta	3890	25.51	1403	10.46	2969	21.82
Chikkaballapur Total		25519	151.77	16138	92.32	27208	143.25
Chikkamagaluru	Chikkamagaluru	481	6.08	884	9.06	560	9.76
Chikkamagaluru	Kadur	8126	55.85	10372	58.95	1303	13.17
Chikkamagaluru	Koppa	226	1.30	298	1.44	346	1.59
Chikkamagaluru	Mudigere	434	2.08	1082	5.34	200	1.08
Chikkamagaluru	Narasimharajapura	174	1.57	231	1.90	233	1.73
Chikkamagaluru	Sringeri	728	2.73	623	2.34	573	2.13
Chikkamagaluru	Tarikere	464	4.69	2013	18.46	224	3.30
Chikkamagaluru	Ajjampura	0	0.00	0	0.00	374	3.97
Chikkamagaluru Total		10633	74.31	15503	97.49	3813	36.72
Chitradurga	Challakere	23583	381.83	34114	483.46	47163	704.91
Chitradurga	Chitradurga	12144	152.83	22306	241.15	17670	214.84
Chitradurga	Hiiriyur	9099	139.09	10115	145.58	12232	167.16
Chitradurga	Holalkere	833	6.81	2677	21.10	1140	9.11
Chitradurga	Hosadurga	13388	53.89	25210	108.47	15201	61.53
Chitradurga	Molakalmur	5074	65.24	9847	118.99	10551	135.30
Chitradurga Total		64121	799.69	104269	1118.74	103957	1292.85

ಜಿಲ್ಲೆ	ತಾಲೂಕು	2018-19		2019-20		2020-21	
		ರೈತರ ಸಂಖ್ಯೆ	ಪ್ರೀಮಿಯಂ ಮೊತ್ತ	ರೈತರ ಸಂಖ್ಯೆ	ಪ್ರೀಮಿಯಂ ಮೊತ್ತ	ರೈತರ ಸಂಖ್ಯೆ	ಪ್ರೀಮಿಯಂ ಮೊತ್ತ
DakshinaKannada	Bantwal	321	0.96	252	0.92	58	0.14
DakshinaKannada	Belthangady	259	0.88	182	0.61	133	0.40
DakshinaKannada	Mangalore	60	0.22	406	1.08	372	0.93
DakshinaKannada	Mudabidre	0	0.00	0	0.00	0	0.00
DakshinaKannada	Puttur	1	0.01	1	0.01	12	0.04
DakshinaKannada	Sullia	6	0.03	6	0.02	7	0.03
DakshinaKannada Total		647	2.09	847	2.64	582	1.55
Davangere	Channagiri	1303	10.87	2428	21.14	1033	10.07
Davangere	Davanagere	3225	36.62	5323	51.75	2927	30.26
Davangere	Harihar	1793	19.83	8026	81.77	3615	41.43
Davangere	Honnali	8699	63.74	14633	101.12	3885	27.86
Davangere	Jagalur	3729	52.77	10603	124.34	6469	89.14
Davangere	Nyamati	0	0.00	0	0.00	227	2.11
Davangere Total		18749	183.83	41013	380.13	18156	200.87
Dharwad	Dharwad	44756	465.00	49381	497.44	29953	344.11
Dharwad	Hubballi	23388	269.97	35307	449.73	19784	334.85
Dharwad	Kalgatigi	21239	186.24	19972	159.88	15196	125.43
Dharwad	Kundgol	38130	414.05	39410	446.08	17573	240.50
Dharwad	Navalgund	76545	1004.31	82772	919.03	37522	534.67
Dharwad	Alvanavara	0	0.00	0	0.00	468	3.85
Dharwad	Annigeri	0	0.00	0	0.00	7661	191.12
Dharwad	Hubli Nagara	0	0.00	0	0.00	1091	13.98
Dharwad Total		204058	2339.57	226842	2472.16	129248	1788.51
Gadag	Gadag	56283	628.13	54270	523.72	43427	571.01
Gadag	Gajendragad	1371	25.81	4305	58.55	1499	20.33
Gadag	Lakshmeshwar	4741	110.38	4730	102.33	3263	62.58
Gadag	Mundargi	19560	203.72	29618	262.84	19589	211.33
Gadag	Naragund	37707	496.01	33644	353.31	24391	364.12
Gadag	Ron	95664	799.27	102186	765.63	87586	729.69
Gadag	Shirahatti	16504	178.27	14487	144.61	11776	135.74
Gadag Total		231830	2441.58	243240	2211.00	191531	2094.80
Hasan	Alur	297	2.63	36	0.22	134	0.84
Hasan	Arkaigud	645	5.93	172	1.22	183	1.10
Hasan	Arsikere	45807	242.70	14539	53.93	31545	129.19
Hasan	Belur	8267	40.46	412	3.68	3563	15.12
Hasan	Chanrayapatna	2402	9.18	2821	7.14	280	1.09
Hasan	Hassan	8110	71.74	125	1.31	664	6.05
Hasan	Holenarasipura	227	1.66	94	0.53	238	1.61
Hasan	Sakleshpura	1241	5.96	126	0.84	697	3.45
Hasan Total		66996	380.27	18325	68.88	37304	158.45
Haveri	Byadagi	12876	138.61	14368	144.91	14727	140.85
Haveri	Hangal	19668	216.34	25664	267.33	31598	301.81
Haveri	Haveri	17949	223.18	21975	233.86	19114	200.55
Haveri	Hirekerur	13331	112.95	13883	128.43	8897	68.25
Haveri	Ranebennur	35135	388.46	40178	368.52	32199	333.77
Haveri	Savanur	7219	130.57	11441	162.94	11596	160.79

ಜಿಲ್ಲೆ	ತಾಲೂಕು	2018-19		2019-20		2020-21	
		ರೈತರ ಸಂಖ್ಯೆ	ಪ್ರೀಮಿಯಂ ಮೊತ್ತ	ರೈತರ ಸಂಖ್ಯೆ	ಪ್ರೀಮಿಯಂ ಮೊತ್ತ	ರೈತರ ಸಂಖ್ಯೆ	ಪ್ರೀಮಿಯಂ ಮೊತ್ತ
Haveri	Shiggaon	14292	170.70	20648	193.07	21102	212.40
Haveri	Ratteehalli	0	0.00	0	0.00	1433	16.84
Haveri Total		120470	1380.80	148157	1499.06	140666	1435.25
Kalaburgi	Afzalpur	8915	56.63	2397	22.22	1393	19.27
Kalaburgi	Aland	20730	134.90	12025	100.77	16925	149.42
Kalaburgi	Chincholi	4456	27.31	5387	41.24	1079	14.68
Kalaburgi	Chittapur	6622	54.96	3554	48.72	3032	38.70
Kalaburgi	Jevargi	17767	141.14	7572	107.16	7755	118.67
Kalaburgi	Kalaburgi	8333	73.18	4818	65.93	4815	59.90
Kalaburgi	Kalaburgi North	21	0.17	195	0.85	0	0.00
Kalaburgi	Kalagi	44	0.52	120	0.97	20	0.15
Kalaburgi	Sedam	2189	17.46	1736	19.14	1740	16.90
Kalaburgi	Yedrami	84	2.70	446	9.53	266	11.31
Kalaburgi	Kamalapura	0	0.00	0	0.00	113	0.66
Kalaburgi	Shahabada	0	0.00	0	0.00	7	0.16
Kalaburgi Total		69161	508.97	38250	416.53	37145	429.82
Kodagu	Madikeri	202	1.14	149	1.06	34	0.46
Kodagu	Somawarpet	611	3.18	422	1.98	296	1.31
Kodagu	Virajpet	302	2.16	118	0.87	429	3.05
Kodagu Total		1115	6.48	689	3.91	759	4.82
Kolar	Bangarpet	3995	15.75	3836	21.40	720	3.07
Kolar	K.G.F	0	0.00	1	0.01	179	1.67
Kolar	Kolar	3719	18.08	6303	23.49	640	6.65
Kolar	Mallur	2164	9.56	2727	12.30	284	3.00
Kolar	Mulbagal	1743	9.03	2223	12.48	138	1.80
Kolar	Srinivaspura	14401	45.86	9902	33.35	3191	10.09
Kolar Total		26022	98.27	24992	103.03	5152	26.29
Koppal	Gangavathi	6253	85.73	5977	71.27	3416	49.01
Koppal	Karatagi	85	0.48	359	0.63	703	7.06
Koppal	Koppal	15892	177.18	16552	135.58	18914	194.78
Koppal	Kushtagi	38725	333.57	31022	190.75	40588	297.26
Koppal	Yelburga	56787	538.90	51401	397.65	49457	460.11
Koppal	Kanakagiri	0	0.00	0	0.00	2269	22.16
Koppal	Kukanura	0	0.00	0	0.00	7120	95.60
Koppal Total		117742	1135.85	105311	795.88	122467	1125.97
Mandya	K.R.Pet	14307	33.97	14935	32.65	412	1.09
Mandya	Maddur	4348	11.41	5093	16.60	104	0.45
Mandya	Malavalli	6107	17.48	4166	12.82	400	1.24
Mandya	Mandya	76	0.29	486	1.16	291	0.67
Mandya	Nagmangala	17966	42.50	11462	21.74	3364	7.11
Mandya	Pandavapura	428	1.19	1213	3.31	70	0.21
Mandya	Srirangapatna	33	0.13	198	0.63	11	0.08
Mandya Total		43265	106.97	37553	88.91	4652	10.84
Mysuru	Heggadadevankote	272	8.61	1125	9.37	244	4.16
Mysuru	Hunsur	47	0.74	699	2.75	172	1.16
Mysuru	K.R.Nagar	32	0.19	47	0.30	26	0.23

ಜಿಲ್ಲೆ	ತಾಲೂಕು	2018-19		2019-20		2020-21	
		ರೈತರ ಸಂಖ್ಯೆ	ಪ್ರೀಮಿಯಂ ಮೊತ್ತ	ರೈತರ ಸಂಖ್ಯೆ	ಪ್ರೀಮಿಯಂ ಮೊತ್ತ	ರೈತರ ಸಂಖ್ಯೆ	ಪ್ರೀಮಿಯಂ ಮೊತ್ತ
Mysuru	Mysuru	115	2.76	955	3.17	288	6.04
Mysuru	Nanjangud	3303	14.58	5417	23.24	331	2.99
Mysuru	Periyapatana	64	0.39	106	0.56	113	0.93
Mysuru	T-Narsipur	624	1.85	6103	15.64	1925	5.11
Mysuru	Saraguru	0	0.00	0	0.00	60	1.01
Mysuru Total		4457	29.12	14452	55.02	3159	21.63
Raichur	Devdurga	9741	163.79	12294	236.62	3818	101.06
Raichur	Lingasugur	34599	319.25	44220	366.92	20667	193.11
Raichur	Manvi	35389	509.15	40900	644.51	16929	311.77
Raichur	Maski	4651	53.49	2071	26.46	4089	49.09
Raichur	Raichur	20550	335.27	26404	484.10	5348	110.76
Raichur	Sindhanur	18167	231.10	23268	265.00	17052	254.90
Raichur	Sirivara	0	0.00	0	0.00	3753	74.46
Raichur Total		123097	1612.06	149157	2023.60	71656	1095.15
Ramanagara	Channapatna	1026	2.58	691	1.91	162	0.37
Ramanagara	Kanakpura	657	1.89	3616	14.07	457	1.37
Ramanagara	Magadi	428	1.12	1547	5.09	346	0.64
Ramanagara	Ramanagara	554	1.76	915	3.03	162	0.34
Ramanagara Total		2665	7.35	6769	24.11	1127	2.71
Shivamogga	Bhadravathi	87	0.79	58	0.61	25	0.23
Shivamogga	Hosanagar	493	2.82	978	5.68	528	2.82
Shivamogga	Sagar	557	3.26	469	2.94	673	4.43
Shivamogga	Shikaripura	6290	62.49	13161	115.35	5878	52.47
Shivamogga	Shivamogga	1559	10.81	1795	14.12	761	6.54
Shivamogga	Sorab	13734	133.00	18317	175.04	11592	104.65
Shivamogga	Thirthalli	610	2.69	717	3.14	1108	4.53
Shivamogga Total		23330	215.85	35495	316.88	20565	175.68
Tumakuru	Chiknayakanahalli	13660	51.82	21035	73.88	8919	31.90
Tumakuru	Gubbi	3582	14.68	4601	16.76	3526	13.96
Tumakuru	Koratagere	10404	58.80	15387	79.42	9014	50.02
Tumakuru	Kunigal	294	0.79	341	1.08	206	0.62
Tumakuru	Madhugiri	13488	79.58	21112	116.83	10589	65.78
Tumakuru	Pavagada	13029	128.58	13124	165.22	18868	213.41
Tumakuru	Sira	24752	206.07	23573	182.91	28445	219.71
Tumakuru	Tiptur	13962	39.53	22158	57.86	4884	13.54
Tumakuru	Tumakuru	1259	5.69	1062	3.94	367	1.61
Tumakuru	Turuvekere	1728	5.82	6437	17.53	1345	4.02
Tumakuru Total		96158	591.37	128830	715.41	86163	614.57
Udupi	Brahmavara	0	0.00	0	0.00	0	0.00
Udupi	Byandur	0	0.00	0	0.00	0	0.00
Udupi	Karkala	106	0.40	1	0.00	21	0.13
Udupi	Kundapura	881	1.63	908	1.88	77	0.20
Udupi	Udupi	3302	4.74	3065	4.38	2301	2.99
Udupi Total		4289	6.77	3974	6.26	2399	3.32
UttarKannada	Ankola	428	1.68	1416	3.91	322	1.49
UttarKannada	Bhatkal	3563	4.96	3026	4.91	1830	3.38

ಜಿಲ್ಲೆ	ತಾಲೂಕು	2018-19		2019-20		2020-21	
		ರೈತರ ಸಂಖ್ಯೆ	ಪ್ರೀಮಿಯಂ ಮೊತ್ತ	ರೈತರ ಸಂಖ್ಯೆ	ಪ್ರೀಮಿಯಂ ಮೊತ್ತ	ರೈತರ ಸಂಖ್ಯೆ	ಪ್ರೀಮಿಯಂ ಮೊತ್ತ
UttarKannada	Haliyal	29006	121.53	29016	121.55	27134	112.59
UttarKannada	Honnavar	6325	5.71	7135	7.21	4317	3.85
UttarKannada	Joida	4875	28.24	5187	29.99	5434	30.06
UttarKannada	Karwar	1384	3.96	1879	3.89	973	0.61
UttarKannada	Kumta	1485	3.25	2450	4.62	1516	2.67
UttarKannada	Mundgod	11505	118.51	11732	122.39	10970	108.09
UttarKannada	Siddapur	13984	37.49	14423	38.47	13208	34.66
UttarKannada	Sirsi	14452	71.38	14729	73.41	14268	70.42
UttarKannada	Yellapur	4121	23.28	4372	25.42	4208	24.04
UttarKannada	Dandeli	0	0.00	0	0.00	2	0.02
UttarKannada Total		91128	419.99	95365	435.78	84182	391.88
Vijayapura	Babaleshwar	1159	21.12	1801	16.58	1230	14.90
Vijayapura	Basvana Bagewadi	37745	481.50	26540	230.10	25584	338.43
Vijayapura	Bijapur	38531	410.81	30786	199.12	17280	170.30
Vijayapura	Chadachan	553	4.47	598	3.30	1303	9.32
Vijayapura	Indi	13625	86.85	11107	59.51	8907	75.98
Vijayapura	Muddebihal	38748	520.27	15074	157.60	23167	300.68
Vijayapura	NidaGundi	3409	47.81	1738	19.47	1054	11.89
Vijayapura	Sindagi	19301	209.44	17516	131.49	10528	135.96
Vijayapura	Talikote	1696	29.21	570	15.08	1565	34.00
Vijayapura	TIKOTA	960	9.80	1030	7.79	545	5.10
Vijayapura	Devarahipparagi	0	0.00	0	0.00	1352	21.31
Vijayapura	Kolhara	0	0.00	0	0.00	968	13.05
Vijayapura Total		155727	1821.28	106760	840.03	93483	1130.91
YADGIRI	Gurmitkal	98	1.17	267	4.83	463	9.90
YADGIRI	Hunisigi	386	5.68	269	5.60	322	4.85
YADGIRI	Shahapur	10435	139.78	7302	119.22	3056	67.04
YADGIRI	Shorapur	11674	136.54	7609	124.24	3116	63.30
YADGIRI	Vadagera	877	26.95	1342	37.13	877	23.95
YADGIRI	Yadgir	10704	65.55	5792	60.04	3987	52.91
YADGIRI Total		34174	375.67	22581	351.05	11821	221.95
Grand Total		2093995	18891.40	2101929	17355.90	1516014	14331.28


 ಕೃಷಿ ನಿರ್ದೇಶಕರು


ಅನುಬಂಧ -2

LCQ-638(521)

ಕರ್ನಾಟಕ ರೈತ ಸುರಕ್ಷಾ ಪ್ರಧಾನ ಮಂತ್ರಿ ಫಸಲ್ ಬೀಮಾ ಯೋಜನೆಯಡಿ 2018 -19ನೇ ಸಾಲಿನಲ್ಲಿ ತಾಲೂಕುವಾರು ಬೆಳೆ ವಿಮೆ ಪರಿಹಾರ ಪಡೆದಿರುವ ರೈತರ ಸಂಖ್ಯೆ ಹಾಗೂ ಮೊತ್ತದ ವಿವರ

ಮೊತ್ತ (ರೂ.ಲಕ್ಷಗಳಲ್ಲಿ)

ಜಿಲ್ಲೆ	ತಾಲೂಕು	ಇತ್ಯರ್ಥಪಡಿಸಿರುವ ಬೆಳೆ ವಿಮೆ ಪರಿಹಾರ	
		ರೈತರ ಸಂಖ್ಯೆ	ಪರಿಹಾರ ಮೊತ್ತ
Bagalkot	Badami	14542	1971.24
Bagalkot	Bagalkot	8642	2291.61
Bagalkot	Bilagi	422	87.84
Bagalkot	Guledagudda	2046	79.04
Bagalkot	Hungund	36015	6707.36
Bagalkot	Illikal	998	79.21
Bagalkot	Jamakhandi	1650	161.57
Bagalkot	Mudhol	1529	223.21
Bagalkot Total		65844	11601.09
Ballari	Ballari	713	145.95
Ballari	hadagli	357	41.46
Ballari	HagariBommannaHalli	186	22.13
Ballari	Harapanahalli	8346	1128.02
Ballari	Hosapete	300	20.97
Ballari	Kudligi	1708	269.35
Ballari	Kurugodu	2	0.33
Ballari	Sandur	371	46.12
Ballari	Sirguppa	2074	307.51
Ballari Total		14057	1981.84
Belagavi	Athani	2482	150.96
Belagavi	Bailhongal	1530	64.16
Belagavi	Belagavi	1336	104.09
Belagavi	Chikkodi	214	10.26
Belagavi	Gokak	984	115.55
Belagavi	Hukkeri	67	3.52
Belagavi	Khanapur	221	9.02
Belagavi	Kittur	1	0.12
Belagavi	Nippani	15	0.23
Belagavi	Raibag	235	7.31
Belagavi	Ramadurg	17977	2044.66
Belagavi	Savadatti	2531	479.14
Belagavi Total		27593	2989.02
Bengaluru Rural	Devanahalli	718	52.90
Bengaluru Rural	Doddaballapura	1680	154.90
Bengaluru Rural	Hoskote	512	24.62

ಜಿಲ್ಲೆ	ತಾಲೂಕು	ಇತ್ಯರ್ಥಪಡಿಸಿರುವ ಬೆಳೆ ಪ್ರಮಾ ಪರಿಮಾ	
		ರೈತರ ಸಂಖ್ಯೆ	ಪರಿಮಾ ಪರಿಮಾ
Bengaluru Rural	Nelamangala	63	2.18
Bengaluru Rural Total		2973	234.60
Bengaluru Urban	Anekal	210	7.71
Bengaluru Urban	Bengaluru North	2	0.06
Bengaluru Urban	Bengaluru South	115	3.79
Bengaluru Urban	Bengaluru-East	63	6.91
Bengaluru Urban	Yalahanka	52	3.58
Bengaluru Urban Total		442	22.04
Bidar	Aurad	44783	4562.68
Bidar	Basavakalyan	29334	3098.98
Bidar	Bhalki	38290	5026.35
Bidar	Bidar	18994	1669.89
Bidar	Chitaguppa	570	20.33
Bidar	Humnabad	21666	1726.45
Bidar Total		153637	16104.69
ChamarajNagar	ChamarajaNagara	10792	379.15
ChamarajNagar	Gundlupet	2596	82.29
ChamarajNagar	Hanur	1342	12.25
ChamarajNagar	Kollegala	6588	324.39
ChamarajNagar	Yalandur	21	0.33
ChamarajNagar Total		21339	798.41
Chikkaballapur	Bagepalli	7446	1043.11
Chikkaballapur	Chikballapur	335	36.76
Chikkaballapur	Chinthamani	1900	175.67
Chikkaballapur	Gauribidanur	7269	1200.10
Chikkaballapur	Gudibande	2799	487.46
Chikkaballapur	Sidlaghatta	3524	855.75
Chikkaballapur Total		23273	3798.85
Chikkamagaluru	Chikkamagaluru	17	1.07
Chikkamagaluru	Kadur	451	11.29
Chikkamagaluru	Koppa	106	2.31
Chikkamagaluru	Mudigere	157	2.47
Chikkamagaluru	Narasimharajapura	103	3.58
Chikkamagaluru	Sringeri	183	3.22
Chikkamagaluru	Tarikere	134	4.83
Chikkamagaluru Total		1151	28.77
Chitradurga	Challakere	21321	9166.20
Chitradurga	Chitradurga	10532	2465.33
Chitradurga	Hiiriyur	6198	1209.68



ಜಿಲ್ಲೆ	ತಾಲೂಕು	ಇತ್ಯರ್ಥಪಡಿಸಿರುವ ಬೆಳೆ ವಿಮಾ ಪರಿಹಾರ	
		ರೈತರ ಸಂಖ್ಯೆ	ಪರಿಹಾರ ಮೊತ್ತ
Chitradurga	Holkere	273	18.11
Chitradurga	Hosadurga	6996	329.28
Chitradurga	Molakalmur	4804	1626.55
Chitradurga Total		50124	14815.16
DakshinaKannada	Bantwal	22	1.06
DakshinaKannada	Belthangady	14	0.33
DakshinaKannada	Mangalore	0	0.00
DakshinaKannada	Puttur	0	0.00
DakshinaKannada	Sullia	3	0.06
DakshinaKannada Total		39	1.45
Davangere	Channagiri	676	74.65
Davangere	Davanagere	759	58.83
Davangere	Harihar	1191	186.00
Davangere	Honnali	1837	100.22
Davangere	Jagalur	2742	588.54
Davangere Total		7205	1008.24
Dharwad	Dharwad	22951	4644.11
Dharwad	Hubballi	20713	5798.10
Dharwad	Kalgatigi	10167	1231.59
Dharwad	Kundgol	19765	3511.31
Dharwad	Navalgund	54794	11642.33
Dharwad Total		128390	26827.43
Gadag	Gadag	44839	14367.18
Gadag	Gajendragad	2696	878.20
Gadag	Lakshmeshwar	3801	592.04
Gadag	Mundargi	16532	3991.64
Gadag	Naragund	26220	8354.55
Gadag	Ron	81475	24262.63
Gadag	Shirahatti	9293	2279.87
Gadag Total		184865	54726.73
Hasan	Alur	203	25.16
Hasan	Arkalgud	401	30.35
Hasan	Arsikere	35670	4951.59
Hasan	Belur	6179	422.31
Hasan	Chanrayapatna	1097	63.49
Hasan	Hassan	2353	118.59
Hasan	Holenarasipura	77	3.58
Hasan	Sakleshpura	31	1.08
Hasan Total		46011	5616.16

ಜಿಲ್ಲೆ	ತಾಲೂಕು	ಇತ್ಯರ್ಥಪಡಿಸಿರುವ ಬೆಳೆ ವಿಮಾ ಪರಿಹಾರ	
		ರೈತರ ಸಂಖ್ಯೆ	ಪರಿಹಾರ ಮೊತ್ತ
Haveri	Byadagi	9178	1923.69
Haveri	Hangal	15409	3573.89
Haveri	Haveri	11793	1772.21
Haveri	Hirekerur	2772	254.46
Haveri	Ranebennur	26817	4771.27
Haveri	Savanur	5648	1567.91
Haveri	Shiggaon	11635	3280.10
Haveri Total		83252	17143.54
Kalaburgi	Afzalpur	2022	126.29
Kalaburgi	Aland	7562	793.06
Kalaburgi	Chincholi	163	11.24
Kalaburgi	Chittapur	1616	207.72
Kalaburgi	Jevargi	4176	381.18
Kalaburgi	Kalaburgi	1354	447.38
Kalaburgi	Kalaburgi North	2	0.10
Kalaburgi	Kalagi	24	3.40
Kalaburgi	Sedam	106	18.45
Kalaburgi	Yedrami	36	19.62
Kalaburgi Total		17061	2008.45
Kodagu	Madikeri	9	0.30
Kodagu	Somawarpet	46	3.32
Kodagu	Virajpet	19	1.13
Kodagu Total		74	4.75
Kolar	Bangarpet	3555	299.32
Kolar	K.G.F	0	0.00
Kolar	Kolar	2796	227.77
Kolar	Mallur	1806	107.71
Kolar	Mulbagal	1623	204.08
Kolar	Srinivaspura	11802	1206.49
Kolar Total		21582	2045.37
Koppal	Gangavathi	2659	666.17
Koppal	Karatagi	63	17.30
Koppal	Koppal	12440	3159.18
Koppal	Kushtagi	27210	6146.33
Koppal	Yelburga	48887	13614.90
Koppal Total		91259	23603.88

ಜಿಲ್ಲೆ	ತಾಲೂಕು	ಇತ್ಯರ್ಥಪಡಿಸಿರುವ ಬೆಳೆ ಬಿಡುಗಡೆ ಪರಿಹಾರ	
		ರೈತರ ಸಂಖ್ಯೆ	ಪರಿಹಾರ ಮೊತ್ತ
Mandya	K.R.Pet	4122	98.05
Mandya	Maddur	1756	29.56
Mandya	Malavalli	2382	56.76
Mandya	Mandya	43	1.71
Mandya	Nagmangala	13518	671.43
Mandya	Pandavapura	242	6.11
Mandya	Srirangapatna	17	0.30
Mandya Total		22080	863.89
Mysuru	Heggadadevankote	201	60.36
Mysuru	Hunsur	28	3.59
Mysuru	K.R.Nagar	20	1.25
Mysuru	Mysuru	73	13.53
Mysuru	Nanjangud	1153	128.41
Mysuru	Periyapatana	4	0.09
Mysuru	T-Narsipur	16	1.80
Mysuru Total		1495	209.03
Raichur	Devdurga	4733	1092.06
Raichur	Lingasugur	29628	7356.52
Raichur	Manvi	21546	6200.62
Raichur	Maski	229	46.30
Raichur	Raichur	17883	4147.95
Raichur	Sindhanur	12070	2649.73
Raichur Total		86089	21493.17
Ramanagara	Channapatna	715	21.27
Ramanagara	Kanakpura	436	20.05
Ramanagara	Magadi	149	5.69
Ramanagara	Ramanagara	89	1.87
Ramanagara Total		1389	48.88
Shivamogga	Bhadravathi	7	0.54
Shivamogga	Hosanagar	161	5.25
Shivamogga	Sagar	134	9.09
Shivamogga	Shikaripura	3085	625.45
Shivamogga	Shivamogga	436	24.66
Shivamogga	Sorab	11036	2277.32
Shivamogga	Thirthalli	20	0.38
Shivamogga Total		14879	2942.68
Tumakuru	Chiknayakanahalli	3367	273.73

ಜಿಲ್ಲೆ	ತಾಲೂಕು	ಇತ್ಯರ್ಥಪಡಿಸಿರುವ ಬೆಳೆ ವಿಮಾ ಪರಿಹಾರ	
		ರೈತರ ಸಂಖ್ಯೆ	ಪರಿಹಾರ ಮೊತ್ತ
Tumakuru	Gubbi	2458	289.35
Tumakuru	Koratagere	7521	1289.69
Tumakuru	Kunigal	61	2.04
Tumakuru	Madhugiri	10395	991.05
Tumakuru	Pavagada	8994	1103.73
Tumakuru	Sira	13661	1136.12
Tumakuru	Tiptur	2098	152.58
Tumakuru	Tumakuru	641	29.49
Tumakuru	Turuvekere	1338	99.13
Tumakuru Total		50534	5366.91
Udupi	Karkala	9	0.21
Udupi	Kundapura	38	0.09
Udupi	Udupi	9	0.16
Udupi Total		56	0.46
UttarKannada	Ankola	3	0.01
UttarKannada	Bhatkal	737	4.00
UttarKannada	Haliyal	5459	208.41
UttarKannada	Honnavar	2467	7.42
UttarKannada	Joida	1686	158.73
UttarKannada	Karwar	0	0.00
UttarKannada	Kumta	220	5.73
UttarKannada	Mundgod	5266	877.59
UttarKannada	Siddapur	3154	23.81
UttarKannada	Sirsi	6427	664.48
UttarKannada	Yellapur	1769	89.42
UttarKannada Total		27188	2039.60
Vijayapura	Bahaleshwar	24	5.24
Vijayapura	Basvana Bagewadi	30301	13218.50
Vijayapura	Bijapur	27656	7085.25
Vijayapura	Chadachan	468	85.11
Vijayapura	Indi	10425	1715.83
Vijayapura	Muddebihal	31807	11064.26
Vijayapura	NidaGundi	1278	197.18
Vijayapura	Sindagi	13413	4953.68
Vijayapura	Talikote	1478	398.16
Vijayapura	TIKOTA	696	198.71
Vijayapura Total		117546	38921.93

ಜಿಲ್ಲೆ	ತಾಲೂಕು	ಇತ್ಯರ್ಥಪಡಿಸಿರುವ ಬೆಳೆ ವಿಮಾ ಪರಿಹಾರ	
		ರೈತರ ಸಂಖ್ಯೆ	ಪರಿಹಾರ ಮೊತ್ತ
YADGIRI	Gurmitkal	48	5.36
YADGIRI	Hunisigi	281	27.35
YADGIRI	Shahapur	5126	407.75
YADGIRI	Shorapur	5499	886.77
YADGIRI	Vadagera	280	76.31
YADGIRI	Yadgir	2802	210.20
YADGIRI Total		14036	1613.73
Grand Total		1275350	258854.57


 ಕೃಷಿ ನಿರ್ದೇಶಕರು


ಕರ್ನಾಟಕ ರೈತ ಸುರಕ್ಷಾ ಪ್ರಧಾನ ಮಂತ್ರಿ ಫಸಲ್ ಬೀಮಾ ಯೋಜನೆಯಡಿ 2019 -20ನೇ ಸಾಲಿನಲ್ಲಿ ತಾಲೂಕುವಾರು ಬೆಳೆ ವಿಮೆ ಪರಿಹಾರ ಪಡೆದಿರುವ ರೈತರ ಸಂಖ್ಯೆ ಹಾಗೂ ಮೊತ್ತದ ವಿವರ			
ಮೊತ್ತ (ರೂ.ಲಕ್ಷಗಳಲ್ಲಿ..)			
ಜಿಲ್ಲೆ	ತಾಲೂಕು	ಇತ್ಯರ್ಥಪಡಿಸಿರುವ ಬೆಳೆ ವಿಮಾ ಪರಿಹಾರ	
		ರೈತರ ಸಂಖ್ಯೆ	ಪರಿಹಾರ ಮೊತ್ತ
Bagalkot	Badami	2628	223.90
Bagalkot	Bagalkot	5701	585.71
Bagalkot	Bilagi	377	30.75
Bagalkot	Guledagudda	462	39.56
Bagalkot	Hungund	9703	1076.50
Bagalkot	Illikal	87	7.62
Bagalkot	Jamakhandi	1030	102.15
Bagalkot	Mudhol	1655	328.85
Bagalkot Total		21643	2395.03
Ballari	Ballari	154	26.01
Ballari	hadagli	168	24.51
Ballari	HagariBommannaHalli	14	2.90
Ballari	Harapanahalli	4355	237.95
Ballari	Hosapete	68	4.13
Ballari	Kudligi	255	22.51
Ballari	Kurugodu	1	0.02
Ballari	Sandur	213	37.65
Ballari	Sirguppa	132	10.44
Ballari Total		5360	366.12
Belagavi	Athani	458	74.52
Belagavi	Bailhongal	5952	342.06
Belagavi	Belagavi	2295	180.03
Belagavi	Chikkodi	33	1.70
Belagavi	Gokak	355	32.49
Belagavi	Hukkeri	65	2.31
Belagavi	Khanapur	1460	73.62
Belagavi	Kittur	599	24.20
Belagavi	Nippani	6	0.60
Belagavi	Raibag	40	3.08
Belagavi	Ramadurg	5683	665.82
Belagavi	Savadatti	4087	619.34
Belagavi Total		21033	2019.75



ಜಿಲ್ಲೆ	ತಾಲ್ಲೂಕು	ಇತ್ಯರ್ಥಪಡಿಸಿರುವ ಬೆಳೆ ವಿಮಾ ಪರಿಹಾರ	
		ರೈತರ ಸಂಖ್ಯೆ	ಪರಿಹಾರ ಮೊತ್ತ
Bengaluru Rural	Devanahalli	529	13.72
Bengaluru Rural	Doddaballapura	139	3.80
Bengaluru Rural	Hoskote	319	8.81
Bengaluru Rural	Nelamangala	190	6.05
Bengaluru Rural Total		1177	32.38
Bengaluru Urban	Anekal	78	2.93
Bengaluru Urban	Bengaluru North	5	0.19
Bengaluru Urban	Bengaluru South	12	0.17
Bengaluru Urban	Bengaluru-East	13	0.93
Bengaluru Urban	Yalahanka	15	0.63
Bengaluru Urban Total		123	4.85
Bidar	Aurad	11161	335.45
Bidar	Basavakalyan	5562	200.07
Bidar	Bhalki	29565	1206.51
Bidar	Bidar	5302	184.44
Bidar	Chitaguppa	160	0.93
Bidar	Humnabad	13549	462.54
Bidar Total		65299	2389.93
ChamarajNagar	ChamarajaNagara	3081	143.61
ChamarajNagar	Gundlupet	1067	67.34
ChamarajNagar	Hanur	17	1.13
ChamarajNagar	Kollegala	3732	252.93
ChamarajNagar	Yalandur	782	3.38
ChamarajNagar Total		8679	468.39
Chikkaballapur	ಈಗಿಪಲ್ಲಿ	605	29.16
Chikkaballapur	Chikballapur	110	2.72
Chikkaballapur	Chinthamani	168	29.53
Chikkaballapur	Gauribidanur	57	2.55
Chikkaballapur	Gudibande	72	1.99
Chikkaballapur	Sidlaghatta	592	9.08
Chikkaballapur Total		1604	75.02
Chikkamagaluru	Chikkamagaluru	37	2.01
Chikkamagaluru	Kadur	5849	286.51
Chikkamagaluru	Koppa	12	0.94
Chikkamagaluru	Mudigere	231	3.73
Chikkamagaluru	Narasimharajapura	17	0.05
Chikkamagaluru	Sringeri	126	0.10
Chikkamagaluru	Tarikere	66	4.65
Chikkamagaluru Total		6338	297.99

11

ಜಿಲ್ಲೆ	ತಾಲೂಕು	ಇತ್ಯರ್ಥಪಡಿಸಿರುವ ಬೆಳೆ ವಿಮಾ ಪರಿಹಾರ	
		ರೈತರ ಸಂಖ್ಯೆ	ಪರಿಹಾರ ಮೊತ್ತ
Chitradurga	Challakere	23839	4188.22
Chitradurga	Chitradurga	7652	1053.07
Chitradurga	Hiiriyur	4980	780.61
Chitradurga	Holalkere	75	1.01
Chitradurga	Hosadurga	10944	527.39
Chitradurga	Molakalmur	6029	920.06
Chitradurga Total		53519	7470.36
DakshinaKannada	Bantwal	53	1.36
DakshinaKannada	Belthangady	15	0.16
DakshinaKannada	Mangalore	157	1.65
DakshinaKannada Total		225	3.17
Davangere	Channagiri	855	67.94
Davangere	Davanagere	1174	90.79
Davangere	Harihar	3367	270.55
Davangere	Honnali	2157	62.38
Davangere	Jagalur	7729	1483.61
Davangere Total		15282	1975.26
Dharwad	Dharwad	13407	1432.79
Dharwad	Hubballi	12631	917.55
Dharwad	Kalgatigi	10195	838.92
Dharwad	Kundgol	16360	1230.25
Dharwad	Navalgund	6953	701.22
Dharwad Total		59546	5120.74
Gadag	Gadag	9166	809.91
Gadag	Gajendragad	934	52.28
Gadag	Lakshmeshwar	1086	62.89
Gadag	Mundargi	4000	515.08
Gadag	Naragund	8330	664.20
Gadag	Ron	6417	392.66
Gadag	Shirahatti	394	48.62
Gadag Total		30327	2545.64
Hasan	Alur	2	0.07
Hasan	Arkalgud	7	0.44
Hasan	Arsikere	8722	363.65
Hasan	Belur	3	0.02
Hasan	Chanrayapatna	1094	68.27
Hasan	Hassan	30	1.01
Hasan	Holenarasipura	25	0.98
Hasan	Sakleshpura	6	0.64
Hasan Total		9889	435.07

ಜಿಲ್ಲೆ	ತಾಲ್ಲೂಕು	ಇತ್ಯರ್ಥಪಡಿಸಿರುವ ಬೆಳೆ ವಿಮಾ ಪರಿಹಾರ	
		ರೈತರ ಸಂಖ್ಯೆ	ಪರಿಹಾರ ಮೊತ್ತ
Haveri	Byadagi	11558	2508.38
Haveri	Hangal	21662	5099.49
Haveri	Haveri	18240	4218.05
Haveri	Hirekerur	10432	622.42
Haveri	Ranebennur	35272	6293.98
Haveri	Savanur	9048	2775.82
Haveri	Shiggaon	10674	1899.21
Haveri Total		116886	23417.34
Kalaburgi	Afzalpur	468	66.66
Kalaburgi	Aland	5789	609.33
Kalaburgi	Chincholi	2813	158.13
Kalaburgi	Chittapur	1480	215.55
Kalaburgi	Jevargi	751	98.41
Kalaburgi	Kalaburgi	2198	218.49
Kalaburgi	Kalaburgi North	3	0.17
Kalaburgi	Sedam	1476	118.47
Kalaburgi	Yedrami	98	18.48
Kalaburgi Total		15076	1503.69
Kodagu	Madikeri	46	2.59
Kodagu	Somawarpet	59	2.57
Kodagu	Virajpet	14	2.17
Kodagu Total		119	7.33
Kolar	Bangarpet	1138	51.07
Kolar	Kolar	2283	80.71
Kolar	Mallur	388	17.58
Kolar	Mulbagal	911	35.47
Kolar	Srinivaspura	732	9.40
Kolar Total		5452	194.22
Koppal	Gangavathi	2172	377.77
Koppal	Karatagi	999	161.54
Koppal	Koppal	12069	2060.81
Koppal	Kushtagi	23817	1941.76
Koppal	Yelburga	22752	3208.05
Koppal Total		61117	7609.17
Mandya	K.R.Pet	12640	835.18
Mandya	Maddur	899	24.33
Mandya	Malavalli	1668	89.33
Mandya	Mandya	103	3.05
Mandya	Nagmangala	6415	388.94
Mandya	Pandavapura	405	11.96
Mandya	Srirangapatna	13	0.47
Mandya Total		22143	1353.26

ಜಿಲ್ಲೆ	ತಾಲ್ಲೂಕು	ಇತ್ಯರ್ಥಪಡಿಸಿರುವ ಬೆಳೆ ವಿಮಾ ಪರಿಹಾರ	
		ರೈತರ ಸಂಖ್ಯೆ	ಪರಿಹಾರ ಮೊತ್ತ
UttarKannada	Ankola	10	0.16
UttarKannada	Bhatkal	386	4.09
UttarKannada	Haliyal	811	10.35
UttarKannada	Honnavar	456	3.31
UttarKannada	Joida	1023	4.86
UttarKannada	Karwar	1350	6.15
UttarKannada	Kumta	71	0.19
UttarKannada	Mundgod	2532	197.24
UttarKannada	Siddapur	10	0.29
UttarKannada	Sirsi	2886	261.74
UttarKannada	Yellapur	369	9.67
UttarKannada Total		9904	498.04
Vijayapura	Babaleshwar	629	56.42
Vijayapura	Basvana Bagewadi	11989	1553.69
Vijayapura	Bijapur	13386	1564.91
Vijayapura	Chadachan	63	6.38
Vijayapura	Indi	7278	915.22
Vijayapura	Muddebihal	10732	2493.17
Vijayapura	NidaGundi	881	98.78
Vijayapura	Sindagi	8926	1483.53
Vijayapura	Talikote	517	50.99
Vijayapura	TIKOTA	275	47.65
Vijayapura Total		54676	8270.73
YADGIRI	Gurmitkal	6	0.32
YADGIRI	Hunisigi	23	0.24
YADGIRI	Shahapur	2208	167.93
YADGIRI	Shorapur	794	24.43
YADGIRI	Vadagera	5	0.07
YADGIRI	Yadgir	2764	143.52
YADGIRI Total		5800	336.51
Grand Total		729848	83957.64


 ಕೃಷಿ ನಿರ್ದೇಶಕರು


ಜಿಲ್ಲೆ	ತಾಲೂಕು	ಇತ್ಯರ್ಥಪಡಿಸಿರುವ ಬೆಲೆ ವಿಮಾ ಪರಿಹಾರ	
		ರೈತರ ಸಂಖ್ಯೆ	ಪರಿಹಾರ ಮೊತ್ತ
Mysuru	Heggadadevankote	337	56.81
Mysuru	Hunsur	263	20.54
Mysuru	K.R.Nagar	24	2.00
Mysuru	Mysuru	498	54.71
Mysuru	Nanjangud	3508	391.55
Mysuru	Periyapatana	29	2.55
Mysuru	T-Narsipur	951	40.91
Mysuru Total		5610	569.07
Raichur	Devdurga	3388	393.17
Raichur	Lingasugur	4924	402.86
Raichur	Manvi	12813	2667.91
Raichur	Maski	426	44.15
Raichur	Raichur	6320	930.90
Raichur	Sindhanur	12061	1810.90
Raichur Total		39932	6249.88
Ramanagara	Channapatna	268	9.66
Ramanagara	Kanakpura	1235	65.09
Ramanagara	Magadi	98	2.39
Ramanagara	Ramanagara	87	6.74
Ramanagara Total		1688	83.88
Shivamogga	Bhadravathi	24	1.91
Shivamogga	Hosanagar	210	6.23
Shivamogga	Sagar	71	1.08
Shivamogga	Shikaripura	5322	323.50
Shivamogga	Shivamogga	419	16.49
Shivamogga	Sorab	10567	1182.51
Shivamogga	Thirthalli	153	2.59
Shivamogga Total		16766	1534.29
Tumakuru	Chiknayakanahalli	954	40.58
Tumakuru	Gubbi	2758	162.15
Tumakuru	Koratagere	5929	334.38
Tumakuru	Kunigal	324	11.81
Tumakuru	Madhugiri	6164	481.40
Tumakuru	Pavagada	10753	1685.67
Tumakuru	Sira	19842	1953.31
Tumakuru	Tiptur	21107	1696.18
Tumakuru	Tumakuru	634	29.14
Tumakuru	Turuvekere	5330	337.01
Tumakuru Total		73795	6731.64
Udupi	Kundapura	119	0.75
Udupi	Udupi	796	1.32
Udupi Total		915	2.07

ಅನುಬಂಧ -4

LCQ-638(521)

ಕರ್ನಾಟಕ ರೈತ ಸುರಕ್ಷಾ ಪ್ರಧಾನ ಮಂತ್ರಿ ಫಸಲ್ ಬೀಮಾ ಯೋಜನೆಯಡಿ 2020 -21ನೇ ಸಾಲಿನಲ್ಲಿ
ತಾಲ್ಲೂಕುವಾರು ಬೆಳೆ ವಿಮೆ ಪರಿಹಾರ ಪಡೆದಿರುವ ರೈತರ ಸಂಖ್ಯೆ ಹಾಗೂ ಮೊತ್ತದ ವಿವರ

ಮೊತ್ತ (ರೂ.ಲಕ್ಷಗಳಲ್ಲಿ)

ಜಿಲ್ಲೆ	ತಾಲ್ಲೂಕು	ಇತ್ಯರ್ಥಪಡಿಸಿರುವ ಬೆಳೆ ವಿಮಾ ಪರಿಹಾರ	
		ರೈತರ ಸಂಖ್ಯೆ	ಪರಿಹಾರ ಮೊತ್ತ
Bagalkot	Badami	138	81.74
Bagalkot	Bagalkot	1422	455.47
Bagalkot	Bilagi	306	111.23
Bagalkot	Guledagudda	29	26.93
Bagalkot	Hungund	1621	651.89
Bagalkot	Illikal	551	137.07
Bagalkot	Jamakhandi	147	42.22
Bagalkot	Mudhol	373	199.46
Bagalkot	Rabakavi banahatti	9	0.51
Bagalkot Total		4596	1706.51
Ballari	Ballari	66	9.23
Ballari	hadagli	112	16.87
Ballari	HagariBommannaHalli	65	5.28
Ballari	Harapanahalli	902	89.87
Ballari	Hosapete	30	2.03
Ballari	KOTTURU	100	19.87
Ballari	Kudligi	1875	207.41
Ballari	Kurugodu	16	1.27
Ballari	Sandur	21	3.16
Ballari	Sirguppa	166	5.72
Ballari Total		3353	360.69
Belagavi	Athani	136	21.78
Belagavi	Bailhongal	812	58.61
Belagavi	Belagavi	1287	85.29
Belagavi	Chikkodi	8	0.97
Belagavi	Gokak	147	35.32
Belagavi	Hukkeri	23	0.78
Belagavi	Kagavada	2	0.00
Belagavi	Khanapur	96	4.41
Belagavi	Kittur	76	4.40
Belagavi	Nippani	51	1.78
Belagavi	Raibag	33	3.81
Belagavi	Ramadurg	2043	240.02
Belagavi	Savadatti	354	30.80
Belagavi Total		5068	487.98


ಜಿಲ್ಲೆ	ತಾಲೂಕು	ಇತ್ಯರ್ಥಪಡಿಸಿರುವ ಬೆಳೆ ವಿಮಾ ಪರಿಹಾರ	
		ರೈತರ ಸಂಖ್ಯೆ	ಪರಿಹಾರ ಮೊತ್ತ
Bengaluru Rural	Devanahalli	120	4.11
Bengaluru Rural	Doddaballapura	105	2.43
Bengaluru Rural	Hoskote	47	1.27
Bengaluru Rural	Nelamangala	23	0.85
Bengaluru Rural Total		295	8.67
Bengaluru Urban	Anekal	10	0.72
Bengaluru Urban	Bengaluru South	1	0.03
Bengaluru Urban Total		11	0.74
Bidar	Aurad	21473	2055.66
Bidar	Basavakalyan	24281	1630.71
Bidar	Bhalki	19086	1048.60
Bidar	Bidar	2145	308.35
Bidar	Chitaguppa	6	4.91
Bidar	HULASURA	565	12.11
Bidar	Humnabad	11066	896.71
Bidar	Kamalanagar	160	19.97
Bidar Total		78782	5977.03
ChamarajNagar	ChamarajaNagara	1012	56.95
ChamarajNagar	Gundlupet	626	21.15
ChamarajNagar	Hanur	176	11.84
ChamarajNagar	Kollegala	2931	86.00
ChamarajNagar	Yalandur	65	3.29
ChamarajNagar Total		4810	179.22
Chikkaballapur	Bagepalli	2013	131.47
Chikkaballapur	Chikballapur	1	0.23
Chikkaballapur	Chinthamani	55	6.52
Chikkaballapur	Gauribidanur	763	29.98
Chikkaballapur	Gudibande	203	9.77
Chikkaballapur	Sidlaghatta	5	0.09
Chikkaballapur Total		3040	178.07
Chikkamagaluru	AJJAMPURA	159	12.86
Chikkamagaluru	Chikkamagaluru	55	3.17
Chikkamagaluru	Kadur	395	7.22
Chikkamagaluru	Koppa	4	7.05
Chikkamagaluru	Mudigere	12	9.31
Chikkamagaluru	Narasimharajapura	95	5.75
Chikkamagaluru	Sringeri	104	13.29
Chikkamagaluru	Tarikere	91	13.28
Chikkamagaluru Total		915	71.94
Chitradurga	Challakere	7260	617.58
Chitradurga	Chitradurga	943	206.63
Chitradurga	Hiiriyur	1461	175.04
Chitradurga	Holalkere	24	1.98
Chitradurga	Hosadurga	172	28.10
Chitradurga	Molakalmur	2361	539.92
Chitradurga Total		12221	1569.26

ಜಿಲ್ಲೆ	ತಾಲ್ಲೂಕು	ಇತ್ಯರ್ಥಪಡಿಸಿರುವ ಬೆಳೆ ವಿಮಾ ಪರಿಹಾರ	
		ರೈತರ ಸಂಖ್ಯೆ	ಪರಿಹಾರ ಮೊತ್ತ
DakshinaKannada	Bantwal	7	0.04
DakshinaKannada	Belthangady	25	0.66
DakshinaKannada	Mangalore	236	6.71
DakshinaKannada	Puttur	1	0.00
DakshinaKannada Total		269	7.42
Davangere	Channagiri	95	3.36
Davangere	Davanagere	295	10.46
Davangere	Harihar	846	41.27
Davangere	Honnali	282	47.84
Davangere	Jagalur	1627	303.88
Davangere	NYAMATI	13	2.30
Davangere Total		3158	409.10
Dharwad	ALNAVARA	342	6.37
Dharwad	ANNIGERI	3390	1670.72
Dharwad	Dharwad	3500	703.19
Dharwad	Hubballi	5104	1907.65
Dharwad	Hubli Nagara	49	27.27
Dharwad	Kalgatigi	1005	45.91
Dharwad	Kundgol	2787	931.07
Dharwad	Navalgund	3713	1185.08
Dharwad Total		19890	6477.26
Gadag	Gadag	14307	4291.33
Gadag	Gajendragad	325	83.35
Gadag	Lakshmeshwar	1557	173.29
Gadag	Mundargi	6506	2134.31
Gadag	Naragund	8019	1927.24
Gadag	Ron	19000	2175.76
Gadag	Shirahatti	4325	666.73
Gadag Total		54039	11452.01
Hasan	Alur	80	5.60
Hasan	Arkalgud	118	1.63
Hasan	Arsikere	21201	1431.55
Hasan	Belur	1225	34.43
Hasan	Chanrayapatna	157	14.24
Hasan	Hassan	215	31.17
Hasan	Holenarasipura	16	0.58
Hasan	Sakleshpura	482	29.72
Hasan Total		23494	1548.92
Haveri	Byadagi	3116	243.23
Haveri	Hangal	9217	1070.44
Haveri	Haveri	6091	626.67
Haveri	Hirekerur	906	34.62
Haveri	Ranebennur	4137	636.61
Haveri	RATTEEHALLI	7	1.86
Haveri	Savanur	3470	272.27
Haveri	Shiggaon	2736	474.75

ಜಿಲ್ಲೆ	ತಾಲೂಕು	ಇತ್ಯರ್ಥಪಡಿಸಿರುವ ಬೆಳೆ ವಿಮಾ ಪರಿಹಾರ	
		ರೈತರ ಸಂಖ್ಯೆ	ಪರಿಹಾರ ಮೊತ್ತ
Haveri Total		29680	3360.44
Kalaburgi	Afzalpur	329	64.55
Kalaburgi	Aland	3127	707.97
Kalaburgi	Chincholi	506	98.06
Kalaburgi	Chittapur	978	326.15
Kalaburgi	Jevargi	1423	354.99
Kalaburgi	Kalaburgi	1298	247.69
Kalaburgi	Kalagi	2	0.58
Kalaburgi	KAMALAPURA	10	2.16
Kalaburgi	Sedam	625	220.65
Kalaburgi	Shahabada	4	1.19
Kalaburgi	Yedrami	177	73.16
Kalaburgi Total		8479	2097.15
Kodagu	Somawarpet	34	2.50
Kodagu	Madikeri	16	1.43
Kodagu	Virajpet	272	15.63
Kodagu Total		322	19.56
Kolar	Bangarpet	64	2.55
Kolar	K.G.F	10	0.18
Kolar	Kolar	24	0.46
Kolar	Mallur	15	0.56
Kolar	Mulbagal	58	1.72
Kolar	Srinivaspura	349	12.87
Kolar Total		520	18.33
Koppal	Gangavathi	1009	36.61
Koppal	Kanakagiri	344	30.05
Koppal	Karatagi	4	0.11
Koppal	Koppal	7929	1045.87
Koppal	Kukanura	2734	273.90
Koppal	Kushtagi	6342	362.50
Koppal	Yelburga	6786	732.05
Koppal Total		25148	2481.11
Mandya	K.R.Pet	308	14.41
Mandya	Maddur	36	1.95
Mandya	Malavalli	224	8.86
Mandya	Mandya	35	1.12
Mandya	Nagmangaia	2602	175.13
Mandya	Pandavapura	17	0.48
Mandya	Srirangapatna	5	0.34
Mandya Total		3227	202.29
Mysuru	Heggadadevankote	40	11.86
Mysuru	Hunsur	62	4.62
Mysuru	K.R.Nagar	18	1.22
Mysuru	Mysuru	47	5.20
Mysuru	Nanjangud	165	5.49
Mysuru	Periyapatana	11	0.47

ಜಿಲ್ಲೆ	ತಾಲ್ಲೂಕು	ಇತ್ಯರ್ಥಪಡಿಸಿರುವ ಬೆಳೆ ವಿಮಾ ಪರಿಹಾರ	
		ರೈತರ ಸಂಖ್ಯೆ	ಪರಿಹಾರ ಮೊತ್ತ
Mysuru	Saraguru	24	1.64
Mysuru	T-Narsipur	127	10.22
Mysuru Total		494	40.71
Raichur	Devdurga	779	86.88
Raichur	Manvi	1445	269.59
Raichur	Maski	118	13.43
Raichur	Raichur	1840	261.88
Raichur	Sindhanur	2685	298.01
Raichur	Sirivara	522	110.20
Raichur	Lingasugur	3276	422.71
Raichur Total		10665	1462.69
Ramanagara	Channapatna	38	0.72
Ramanagara	Kanakpura	65	3.04
Ramanagara	Magadi	90	1.06
Ramanagara	Ramanagara	9	0.23
Ramanagara Total		202	5.06
Shivamogga	Bhadravathi	10	0.53
Shivamogga	Hosanagar	207	6.75
Shivamogga	Sagar	95	2.03
Shivamogga	Shikaripura	2101	93.01
Shivamogga	Shivamogga	245	14.77
Shivamogga	Sorab	3444	156.08
Shivamogga	Thirthalli	37	1.31
Shivamogga Total		6139	274.49
Tumakuru	Chiknayakanahalli	428	19.56
Tumakuru	Gubbi	746	19.34
Tumakuru	Koratagere	1712	37.30
Tumakuru	Kunigal	72	1.42
Tumakuru	Madhugiri	123	17.01
Tumakuru	Pavagada	1490	121.90
Tumakuru	Sira	1967	71.74
Tumakuru	Tiptur	1182	12.08
Tumakuru	Tumakuru	108	2.11
Tumakuru	Turuvekere	149	7.46
Tumakuru Total		7977	309.90
Udupi	Karkala	7	0.43
Udupi	Kundapura	6	0.02
Udupi	Udupi	833	6.45
Udupi Total		846	6.90

ಜಿಲ್ಲೆ	ತಾಲ್ಲೂಕು	ಇತ್ಯರ್ಥಪಡಿಸಿರುವ ಬೆಳೆ ವಿಮಾ ಪರಿಹಾರ	
		ರೈತರ ಸಂಖ್ಯೆ	ಪರಿಹಾರ ಮೊತ್ತ
UttarKannada	Ankola	5	0.17
UttarKannada	Bhatkal	957	9.34
UttarKannada	Haliyal	835	15.43
UttarKannada	Honnavar	2798	27.92
UttarKannada	Joida	2585	268.28
UttarKannada	Karwar	1	0.06
UttarKannada	Kumta	866	9.50
UttarKannada	Mundgod	2831	333.58
UttarKannada	Siddapur	5928	63.18
UttarKannada	Sirsi	7279	534.04
UttarKannada	Yellapur	919	17.63
UttarKannada Total		25004	1279.13
Vijayapura	Babaleshwar	125	40.19
Vijayapura	Basvana Bagewadi	14863	3354.82
Vijayapura	Bijapur	11387	1893.65
Vijayapura	Chadachan	819	156.26
Vijayapura	DEVARA HIPPARAGI	129	23.78
Vijayapura	Indi	6979	1097.66
Vijayapura	KOLHARA	281	72.25
Vijayapura	Muddebihal	17988	3921.96
Vijayapura	NidaGundi	328	116.98
Vijayapura	Sindagi	9086	1800.22
Vijayapura	Talikote	1343	63.52
Vijayapura	TIKOTA	220	63.39
Vijayapura Total		63548	12604.70
YADGIRI	Hunisigi	3	0.49
YADGIRI	Gurmitkal	32	6.74
YADGIRI	Shahapur	953	85.94
YADGIRI	Shorapur	856	113.97
YADGIRI	Vadagera	354	71.94
YADGIRI	Yadgir	174	25.88
YADGIRI Total		2372	304.95
Grand Total		398565	54893.92


 ಕೃಷಿ ನಿರ್ದೇಶಕರು
 JAP