

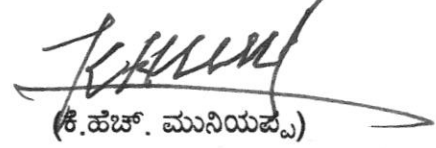
ಕರ್ನಾಟಕ ವಿಧಾನ ಪರಿಷತ್ತು

ಚುಕ್ಕೆ ಗುರುತಿಲ್ಲದ ಪ್ರಶ್ನೆ ಸಂಖ್ಯೆ : 1037
 ವಿಧಾನ ಪರಿಷತ್ತಿನ ಸದಸ್ಯರ ಹೆಸರು : ಶ್ರೀ ಐವನ್ ಡಿ'ಸೋಜಾ
 (ವಿಧಾನಸಭೆಯಿಂದ ಚುನಾಯಿತರಾದವರು)
 ಉತ್ತರಿಸಬೇಕಾದ ದಿನಾಂಕ : 17.03.2025
 ಉತ್ತರಿಸುವ ಸಚಿವರು : ಆಹಾರ, ನಾಗರಿಕ ಸರಬರಾಜು ಮತ್ತು ಗ್ರಾಹಕರ
 ವ್ಯವಹಾರಗಳ ಹಾಗೂ ಕಾನೂನು ಮಾಪನಶಾಸ್ತ್ರ
 ಇಲಾಖೆ ಸಚಿವರು

ಕ್ರ. ಸಂ	ಪ್ರಶ್ನೆ	ಉತ್ತರ
ಅ	ರಾಜ್ಯದಲ್ಲಿ ಎಷ್ಟು ಬಿ.ಪಿ.ಎಲ್ ಕಾರ್ಡ್‌ನ್ನು 2024-25ರಲ್ಲಿ ರದ್ದುಗೊಳಿಸಲಾಗಿದೆ; (ಜಿಲ್ಲಾವಾರು ವಿವರ ನೀಡುವುದು)	2024-25ರಲ್ಲಿ ರಾಜ್ಯದಲ್ಲಿ 21,980 ಆದ್ಯತಾ ಪಡಿತರ ಚೀಟಿಗಳನ್ನು (PHH) ರದ್ದುಗೊಳಿಸಲಾಗಿದೆ. ಜಿಲ್ಲಾವಾರು ಮಾಹಿತಿಯನ್ನು ಅನುಬಂಧ-01 ರಲ್ಲಿ ಒದಗಿಸಲಾಗಿದೆ.
ಆ	ಅನ್ನಭಾಗ್ಯ ಯೋಜನೆ ಅನ್ವಯ 5 ಕೆ.ಜಿ ಅಕ್ಕಿ ಜೊತೆ ಎಷ್ಟು ಗ್ರಾಹಕರಿಗೆ 2023-24 ಮತ್ತು 2024-25ರಲ್ಲಿ 5 ಕೆ.ಜಿ ಅಕ್ಕಿಯ ನೇರ ಹಣ ಪಾವತಿಸಲಾಗಿದೆ; (ಜಿಲ್ಲಾವಾರು ವಿವರ ನೀಡುವುದು)	ರಾಜ್ಯದಲ್ಲಿ ಅನ್ನಭಾಗ್ಯ ಯೋಜನೆಯಡಿ 05 ಕೆ.ಜಿ ಅಕ್ಕಿ ಜೊತೆ ಡಿಸೆಂಬರ್ 2024 ಕ್ಕೆ ಒಟ್ಟು 4,16,97,083 ಗ್ರಾಹಕರಿಗೆ ಅನ್ನಭಾಗ್ಯ ಯೋಜನೆಯ ಹಣ ಪಾವತಿಸಲಾಗಿದೆ. ಜಿಲ್ಲಾವಾರು ಮಾಹಿತಿಯನ್ನು ಅನುಬಂಧ-02 ರಲ್ಲಿ ಒದಗಿಸಲಾಗಿದೆ.
ಇ	ಪಂಚ ಗ್ಯಾರಂಟಿ ಯೋಜನೆಯಂತೆ 5 ಕೆ.ಜಿ ಅಕ್ಕಿ ಬದಲು 5 ಕೆ.ಜಿ ಸಮಾನ ದರದಲ್ಲಿ ಇತರ ಆಹಾರ ಪದಾರ್ಥಗಳನ್ನು (ಫುಡ್‌ಕಿಟ್) ನೀಡುವುದರ ಬಗ್ಗೆ ಸರ್ಕಾರ ಗಮನ ಹರಿಸಿದೆಯೇ; ಈ ಬಗ್ಗೆ ಇಲಾಖೆ ಮುಂದೆ ಪ್ರಸ್ತಾವನೆ ಇದೆಯೇ; ಇತರ ರಾಜ್ಯಗಳಲ್ಲಿ ಕಿಟ್‌ನ್ನು ನೀಡಿರುವ ಕುರಿತು ವರದಿ ಪಡೆಯಲಾಗಿದೆಯೇ; (ವಿವರ ನೀಡುವುದು)	ಪ್ರಸ್ತಾವನೆಯು ಸದ್ಯಕ್ಕೆ ಸರ್ಕಾರದ ಮುಂದಿರುವುದಿಲ್ಲ. ಇತರ ರಾಜ್ಯಗಳಲ್ಲಿ ಕಿಟ್‌ನ್ನು ನೀಡಿರುವ ಕುರಿತು ಯಾವುದೇ ವರದಿಯನ್ನು ಪಡೆದಿರುವುದಿಲ್ಲ.
ಈ	ಎ.ಪಿ.ಎಲ್ ಕಾರ್ಡ್‌ದಾರರಿಗೆ ಯಾವ ಪಡಿತರ ಅಂಗಡಿಯಲ್ಲಿ ರಿಯಾಯಿತಿ ದರದಲ್ಲಿ ಅಕ್ಕಿಯನ್ನು ನೀಡದೆ ಇರುವ ಬಗ್ಗೆ ದೂರುಗಳಿವೆ? (ವಿವರ ನೀಡುವುದು)	ಆಹಾರ ಇಲಾಖಾ ವತಿಯಿಂದ ಈ ಹಿಂದೆ ಆದ್ಯತೇತರ ಪಡಿತರ ಚೀಟಿಯನ್ನು ಪಡೆದ ಕುಟುಂಬದವರು ತಮಗೆ ಆಹಾರಧಾನ್ಯದ ಅಗತ್ಯತೆ ಇದೆ ಎಂದು ಇಚ್ಛೆ (Willingness) ದಾಖಲಿಸಿದ ನಂತರ ಏಕ ಸದಸ್ಯ ಪಡಿತರ ಚೀಟಿಗೆ 05 ಕೆ.ಜಿ ಮತ್ತು ಒಬ್ಬರಿಗಿಂತ ಹೆಚ್ಚು ಸದಸ್ಯರಿರುವ ಆದ್ಯತೇತರ ಪಡಿತರ ಚೀಟಿಗೆ 10 ಕೆ.ಜಿ ಅಕ್ಕಿಯನ್ನು ಪ್ರತಿ ಕೆ.ಜಿ.ಗೆ ರೂ.15 ರಂತೆ ಹಂಚಿಕೆ ನೀಡಲಾಗುತ್ತಿತ್ತು.

	<p>ಇದಕ್ಕಾಗಿ ಅಗತ್ಯವಿದ್ದ ಅಕ್ಕಿ ಪ್ರಮಾಣವನ್ನು OMSS(D) ಯೋಜನೆಯಡಿ ಭಾರತ ಆಹಾರ ನಿಗಮದಿಂದ ಖರೀದಿಸಿ ಹಂಚಿಕೆ ಮಾಡಲಾಗುತ್ತಿತ್ತು. ಪ್ರಸ್ತುತ ಆದ್ಯತೇತರ (NPHH) ಕುಟುಂಬ ಪಡಿತರ ಚೀಟಿಗಳಿಗೆ ಅಕ್ಕಿಯ ಹಂಚಿಕೆಯನ್ನು ತಾತ್ಕಾಲಿಕವಾಗಿ ಸ್ಥಗಿತಗೊಳಿಸಲಾಗಿದೆ.</p>
--	--

ಇ- ಆನಾಸ 96 ಡಿಆರ್‌ಎ 2025



(ಕೆ.ಹೆಚ್. ಮುನಿಯಪ್ಪ)

ಆಹಾರ, ನಾಗರಿಕ ಸರಬರಾಜು ಮತ್ತು ಗ್ರಾಹಕರ
ವ್ಯವಹಾರಗಳ ಹಾಗೂ ಕಾನೂನು ಮಾಪನಶಾಸ್ತ್ರ
ಇಲಾಖಾ ಸಚಿವರು

ಅನುಬಂಧ-01

ಶ್ರೀ ಐವನ್ ಡಿ'ಸೋಜಾ (ವಿಧಾನ ಸಭೆಯಿಂದ ಚುನಾಯಿತರಾದವರು)
ವಿಧಾನ ಪರಿಷತ್ತಿನ ಸದಸ್ಯರು ಇವರ ಚುಕ್ಕೆ ಗುರುತಿಲ್ಲದ ಪ್ರಶ್ನೆ ಸಂಖ್ಯೆ:
1037


SL.	District Name	Total No. of Cancelled PHH RC(2024-25)
1	BAGALKOTE	995
2	BALLARI	256
3	BANGALORE EAST	531
4	BANGALORE NORTH	92
5	BANGALORE SOUTH	102
6	BANGALORE WEST	264
7	BELAGAVI	1,482
8	BENGALURU	724
9	BENGALURU RURAL	461
10	BIDAR	814
11	CHAMARAJANAGARA	244
12	CHIKKABALLAPURA	864
13	CHIKKAMAGALURU	416
14	CHITRADURGA	423
15	DAKSHINA KANNADA	496
16	DAVANAGERE	552
17	DHARWAR	545
18	GADAG	448
19	HASSAN	1,030
20	HAVERI	333
21	KALABURAGI	1,497
22	KODAGU	236
23	KOLAR	458
24	KOPPAL	506
25	MANDYA	1,168
26	MYSURU	2,441
27	RAICHUR	415
28	RAMANAGARA	774
29	SHIVAMOGGA	702
30	TUMAKURU	1,044
31	UDUPI	200
32	UTTARA KANNADA	470
33	VIJAYANAGARA	204
34	VIJAYAPURA	654
35	YADGIR	139
	TOTAL	21,980


ಅವರ ನಿರ್ದೇಶಕರು (ಐಟಿ)
ಆಹಾರ, ನಾಗರಿಕ ಸರಬರಾಜು ಮತ್ತು
ಗೃಹಕರ ವ್ಯವಹಾರಗಳ ಇಲಾಖೆ

ಅನುಬಂಧ-02

**ಶ್ರೀ ಐವನ್ ಡಿ'ಸೋಜಾ (ವಿಧಾನ ಸಭೆಯಿಂದ
ಚುನಾಯಿತರಾದವರು) ವಿಧಾನ ಪರಿಷತ್ತಿನ ಸದಸ್ಯರು
ಇವರ ಚುಕ್ಕೆ ಗುರುತಿಲ್ಲದ ಪ್ರಶ್ನೆ ಸಂಖ್ಯೆ: 1037**


Sl.	District	Total (Jul-2023 to Mar-2024)		
		Ration Card Count	Beneficiary Count	Total DBT Amt (in Cr.)
1	2	3	4	5
1	BAGALKOTE	31,55,186	1,15,76,052	188.59
2	BALLARI	23,11,965	88,32,629	145.87
3	BELAGAVI	88,00,397	2,99,40,379	495.76
4	BENGALURU RURAL	17,72,204	62,44,973	103.03
5	BENGALURU URBAN	75,07,325	2,64,63,534	445.03
6	BIDAR	26,51,873	99,80,835	162.85
7	CHAMARAJANAGARA	22,57,810	70,77,655	113.12
8	CHIKKABALLAPURA	23,92,929	81,83,739	132.68
9	CHIKKAMAGALURU	21,13,476	69,89,230	114.02
10	CHITRADURGA	31,78,465	1,12,99,995	182.55
11	DAKSHINA KANNADA	22,47,919	93,54,139	156.75
12	DAVANAGERE	29,34,886	1,05,58,242	169.97
13	DHARWAR	29,52,352	1,05,90,194	173.76
14	GADAG	19,18,727	65,03,693	104.98
15	HASSAN	36,89,392	1,23,95,297	205.41
16	HAVERI	30,51,760	1,11,88,633	180.11
17	KALABURAGI	42,82,359	1,55,27,037	253.40
18	KODAGU	8,22,377	26,19,797	43.06
19	KOLAR	26,42,590	96,31,589	158.01
20	KOPPAL	25,60,493	95,86,640	156.61
21	MANDYA	38,87,249	1,30,04,468	213.46
22	MYSURU	57,52,726	1,88,57,869	308.25
23	RAICHUR	33,77,312	1,21,15,643	197.34
24	RAMANAGARA	23,44,954	77,80,303	128.34
25	SHIVAMOGGA	31,07,254	1,09,05,117	176.15
26	TUMAKURU	52,85,123	1,83,23,340	301.23
27	UDUPI	15,53,747	67,33,261	112.03
28	UTTARA KANNADA	24,41,173	88,42,319	147.07
29	VIJAYANAGARA	22,68,028	86,33,380	139.36
30	VIJAYAPURA	37,16,254	1,32,52,643	219.06
31	YADGIR	19,73,409	77,25,258	126.75
	Total	9,89,51,714	35,07,17,883	5,754.61


ಅಪರ ನಿರ್ದೇಶಕರು (ಐಟಿ)
 ಆಹಾರ, ಸಾಗರಿಕ ಸರಬರಾಜು ಮತ್ತು
 ಗ್ರಾಹಕರ ವ್ಯವಹಾರಗಳ ಇಲಾಖೆ

ಅನುಬಂಧ-02

ಶ್ರೀ ಐವನ್ ಡಿ'ಸೋಜಾ (ವಿಧಾನ ಸಭೆಯಿಂದ
ಚುನಾಯಿತರಾದವರು) ವಿಧಾನ ಪರಿಷತ್ತಿನ ಸದಸ್ಯರು
ಇವರ ಚುಕ್ಕೆ ಗುರುತಿಲ್ಲದ ಪ್ರಶ್ನೆ ಸಂಖ್ಯೆ: 1037

Sl.	District	Total (Apr-2024 to Dec-2024)		
		Ration Card Count	Beneficiary Count	Total DBT Amt (in Cr.)
1	2	30	31	32
1	BAGALKOTE	33,92,341	1,24,29,182	202.65
2	BALLARI	24,35,989	92,82,400	153.32
3	BELAGAVI	94,00,333	3,19,70,019	529.72
4	BENGALURU RURAL	18,96,695	66,96,407	110.54
5	BENGALURU URBAN	81,30,719	2,86,65,870	482.10
6	BIDAR	27,89,141	1,04,65,171	170.89
7	CHAMARAJANAGARA	23,48,501	73,21,860	117.09
8	CHIKKABALLAPURA	25,28,430	86,31,850	140.06
9	CHIKKAMAGALURU	21,87,955	72,02,046	117.53
10	CHITRADURGA	33,04,513	1,17,15,217	189.39
11	DAKSHINA KANNADA	23,56,175	97,78,884	163.86
12	DAVANAGERE	30,89,550	1,10,89,402	177.92
13	DHARWAR	31,77,904	1,13,39,312	186.88
14	GADAG	20,49,894	69,18,136	111.83
15	HASSAN	38,16,580	1,27,52,619	211.35
16	HAVERI	32,27,618	1,17,94,609	190.05
17	KALABURAGI	45,48,012	1,64,17,275	268.24
18	KODAGU	8,74,737	27,73,654	45.60
19	KOLAR	27,71,243	1,00,58,365	165.05
20	KOPPAL	26,72,879	1,00,04,075	163.50
21	MANDYA	40,00,422	1,33,27,640	218.82
22	MYSURU	59,54,084	1,94,74,951	318.46
23	RAICHUR	35,75,952	1,27,78,658	208.34
24	RAMANAGARA	24,23,165	80,09,224	132.15
25	SHIVAMOGGA	32,54,571	1,14,08,129	184.39
26	TUMAKURU	54,92,779	1,89,96,001	312.40
27	UDUPI	16,33,663	70,07,273	116.51
28	UTTARA KANNADA	26,00,459	93,76,058	156.01
29	VIJAYANAGARA	23,95,424	90,88,451	146.81
30	VIJAYAPURA	40,39,291	1,44,51,348	239.01
31	YADGIR	21,22,009	82,92,001	136.11
	Total	10,44,91,028	36,95,16,087	6,066.56


ಅವರ ನಿರ್ದೇಶಕರು (ಐಟಿ)
ಆಹಾರ, ನಾಗರಿಕ ಸರಬರಾಜು ಮತ್ತು
ಗಾಣಸರ ವಸತಿಗಾರಿಕೆ ಇಲಾಖೆ