


ಕರ್ನಾಟಕ ವಿಧಾನ ಪರಿಷತ್ತು

- 1 ಚುಕ್ಕೆ ಗುರುತಿಲ್ಲದ ಪ್ರಶ್ನೆ ಸಂಖ್ಯೆ : 446
- 2 ಸದಸ್ಯರ ಹೆಸರು : ಶ್ರೀ ಹೆಚ್.ಎಸ್. ಗೋಪಿನಾಥ್
(ಸ್ಥಳೀಯ ಸಂಸ್ಥೆಗಳ ಕ್ಷೇತ್ರ)
- 3 ಉತ್ತರಿಸುವ ದಿನಾಂಕ : 16-02-2023
- 4 ಉತ್ತರಿಸುವವರು : ಮುಖ್ಯಮಂತ್ರಿಗಳು

ಕ್ರ.ಸಂ	ಪ್ರಶ್ನೆ	ಉತ್ತರ
ಅ)	ಕಳೆದ 3 ವರ್ಷಗಳಲ್ಲಿ ಬೃಹತ್ ಬೆಂಗಳೂರು ಮಹಾನಗರ ಪಾಲಿಕೆ ವ್ಯಾಪ್ತಿಯಲ್ಲಿ ಅಮೃತ್ ಯೋಜನೆ, ಸ್ಮಾರ್ಟ್ ಸಿಟಿ ಯೋಜನೆ, ನಗರೋತ್ಥಾನ ಯೋಜನೆ, ಸ್ಮಾರ್ಟ್ ಪಾರ್ಕಿಂಗ್, ಬೆಂಗಳೂರು ಮಿಷನ್ 2022 ಮತ್ತು ಕೇಂದ್ರ ಸರ್ಕಾರ / ರಾಜ್ಯ ಸರ್ಕಾರ ಯೋಜನೆಗಳಲ್ಲಿ ಎಷ್ಟು ಕಾಮಗಾರಿಗಳನ್ನು ಕೈಗೆತ್ತಿಕೊಳ್ಳಲಾಗಿದೆ; ಮತ್ತು ಒಟ್ಟು ಎಷ್ಟು ಮೊತ್ತದ ಅನುದಾನ ಮಂಜೂರಾಗಿದೆ; (ಸಂಪೂರ್ಣ ವಿವರ ನೀಡುವುದು)	<p>ಬೃಹತ್ ಬೆಂಗಳೂರು ಮಹಾನಗರ ಪಾಲಿಕೆ ವ್ಯಾಪ್ತಿಯಲ್ಲಿ ಸ್ಮಾರ್ಟ್ ಸಿಟಿ ಯೋಜನೆ, ನಗರೋತ್ಥಾನ ಯೋಜನೆ, ನವ ನಗರೋತ್ಥಾನ ಮತ್ತು ಅಮೃತ್ ನಗರೋತ್ಥಾನ ಯೋಜನೆ, ಕೇಂದ್ರ ಸರ್ಕಾರ ಮತ್ತು ರಾಜ್ಯ ಸರ್ಕಾರದ ಯೋಜನೆಗಳಲ್ಲಿ ಕೈಗೊಳ್ಳಲಾದ ಕಾಮಗಾರಿಗಳು ಮತ್ತು ಒಟ್ಟು ಮಂಜೂರಾದ ಅನುದಾನದ ವಿವರಗಳನ್ನು <u>ಅನುಬಂಧ-1</u> ರಲ್ಲಿ ನೀಡಲಾಗಿದೆ.</p> <p>ಬೃಹತ್ ಬೆಂಗಳೂರು ಮಹಾನಗರ ಪಾಲಿಕೆ ವ್ಯಾಪ್ತಿಯಲ್ಲಿ ಅಮೃತ್ ಯೋಜನೆ, ಸ್ಮಾರ್ಟ್ ಪಾರ್ಕಿಂಗ್ ಮತ್ತು ಬೆಂಗಳೂರು ಮಿಷನ್-2022 ಯೋಜನೆಗಳಿಗೆ ಯಾವುದೇ ಅನುದಾನವನ್ನು ಬಿಡುಗಡೆ ಮಾಡಿರುವುದಿಲ್ಲ.</p> <p>ಬೆಂಗಳೂರು ಸ್ಮಾರ್ಟ್ ಸಿಟಿ ಯೋಜನೆಯಡಿ ಕೈಗೊಂಡಿರುವ ಕಾಮಗಾರಿಗಳ ವಿವರಗಳನ್ನು <u>ಅನುಬಂಧ-2</u> ರಲ್ಲಿ ನೀಡಲಾಗಿದೆ. ಬೆಂಗಳೂರು ಸ್ಮಾರ್ಟ್ ಸಿಟಿ ಯೋಜನೆಯಡಿ ಬೆಂಗಳೂರು ನಗರಕ್ಕೆ ಕೇಂದ್ರ ಹಾಗೂ ರಾಜ್ಯ ಸರ್ಕಾರದಿಂದ ಶೇ.50:50 ರ ಅನುಪಾತದಂತೆ ಒಟ್ಟು ರೂ.1000.00 ಕೋಟಿಗಳ ಅನುದಾನ ಮಂಜೂರು ಮಾಡಲಾಗಿರುತ್ತದೆ.</p>
ಆ)	ಕೇಂದ್ರ ಸರ್ಕಾರ ಮತ್ತು ರಾಜ್ಯ ಸರ್ಕಾರದ ವತಿಯಿಂದ ಬಿಡುಗಡೆಯಾದ ಅನುದಾನವೆಷ್ಟು;	<p>ಬೃಹತ್ ಬೆಂಗಳೂರು ಮಹಾನಗರ ಪಾಲಿಕೆ ವ್ಯಾಪ್ತಿಯಲ್ಲಿ ಕೇಂದ್ರ ಸರ್ಕಾರವು 15ನೇ ಹಣಕಾಸು ಆಯೋಗದ ಅಡಿಯಲ್ಲಿ ಮತ್ತು ರಾಜ್ಯ ಸರ್ಕಾರದ ವತಿಯಿಂದ ನಗರೋತ್ಥಾನ, ನಗರೋತ್ಥಾನ ಮತ್ತು ನವ ನಗರೋತ್ಥಾನ ಯೋಜನೆಯಡಿಯಲ್ಲಿ ಬಿಡುಗಡೆಯಾದ ಅನುದಾನದ ವಿವರಗಳನ್ನು <u>ಅನುಬಂಧ-1</u> ರಲ್ಲಿ ನೀಡಲಾಗಿದೆ.</p> <p>ಬೆಂಗಳೂರು ಸ್ಮಾರ್ಟ್ ಸಿಟಿ ಯೋಜನೆಗೆ ಕೇಂದ್ರ ಹಾಗೂ ರಾಜ್ಯ ಸರ್ಕಾರದಿಂದ ಇಲ್ಲಿಯವರೆಗೂ ಬಿಡುಗಡೆಯಾದ ವರ್ಷಾವಾರು ಅನುದಾನದ ವಿವರ ಈ ಕೆಳಕಂಡಂತಿದೆ.</p>

	ಕ್ರ.ಸಂ.	ಆರ್ಥಿಕ ವರ್ಷ	ಬಿಡುಗಡೆಯಾದ ಅನುದಾನ (ರೂ.ಕೋಟಿಗಳಲ್ಲಿ)		
			ಕೇಂದ್ರ	ರಾಜ್ಯ	ಒಟ್ಟು
	1	2018-19	55.00	55.00	110.00
	2	2019-20	100.00	0.00	100.00
	3	2020-21	39.00	145.00	184.00
	4	2021-22	98.00	214.00	312.00
	5	2022-23	98.00	00.00	98.00
		ಒಟ್ಟು	390.00	414.00	804.00
ಇ)	ಸದರಿ ಎಲ್ಲಾ ಯೋಜನೆಗಳಲ್ಲಿ ಕೈಗೆತ್ತಿಕೊಂಡ ವಿವಿಧ ಕಾಮಗಾರಿಗಳ ಅನುಷ್ಠಾನ ಮತ್ತು ಪ್ರಗತಿಯ ಮೇಲ್ವಿಚಾರಣೆ ನಡೆಸಲು ಉನ್ನತ ತಾಂತ್ರಿಕ ಸಮಿತಿ ರಚನೆಗೊಂಡಿದೆಯೇ;	<p>ಬೃಹತ್ ಬೆಂಗಳೂರು ಮಹಾನಗರ ಪಾಲಿಕೆ ವ್ಯಾಪ್ತಿಯಲ್ಲಿ ವಿವಿಧ ಕಾಮಗಾರಿಗಳ ಅನುಷ್ಠಾನ ಮತ್ತು ಪ್ರಗತಿಯ ಮೇಲ್ವಿಚಾರಣೆ ನಡೆಸಲು ಯೋಜನಾ ಸಮಾಲೋಚಕರನ್ನು ನೇಮಿಸಿಕೊಳ್ಳುವ ಪದ್ಧತಿಯನ್ನು ಅಳವಡಿಸಿಕೊಳ್ಳಲಾಗಿರುತ್ತದೆ. ಅನುಷ್ಠಾನ ಮತ್ತು ಪ್ರಗತಿಯ ಮೇಲ್ವಿಚಾರಣೆ ನಡೆಸಲು ಉನ್ನತ ತಾಂತ್ರಿಕ ಸಮಿತಿಯು ಆಸ್ತಿತ್ವದಲ್ಲಿರುವುದಿಲ್ಲ.</p> <p>ಯೋಜನೆಯನ್ನು ಅನುಷ್ಠಾನಗೊಳಿಸುವಾಗ ತಯಾರಿಸಲಾಗುವ ಅಂದಾಜು ಪಟ್ಟಿ ಮತ್ತು ತಾಂತ್ರಿಕ ವಿಶ್ಲೇಷಣೆಯನ್ನು ಪರಾಂಭರಿಸಲು ಆಯಾ ಇಲಾಖೆಗೆ ಸಂಬಂಧಿಸಿದಂತೆ ತಾಂತ್ರಿಕ ಸಲಹಾ ಸಮಿತಿ (Technical Advisory Committee) ಯನ್ನು ರಚಿಸಲಾಗಿರುತ್ತದೆ.</p>			
ಈ)	ಸ್ಮಾರ್ಟ್ ಪಾರ್ಕಿಂಗ್ ಯೋಜನೆ ಪ್ರಸ್ತುತ ಯಾವ ಹಂತದಲ್ಲಿದೆ; ಇದರ ಸ್ಥಿತಿಗತಿಗಳೇನು? (ವಿವರ ನೀಡುವುದು)	<p>ಬೃಹತ್ ಬೆಂಗಳೂರು ಮಹಾನಗರ ಪಾಲಿಕೆಯಲ್ಲಿ 2016-17ರಲ್ಲಿ ಸ್ಮಾರ್ಟ್ ಪಾರ್ಕಿಂಗ್ ಯೋಜನೆಯನ್ನು ಅನುಷ್ಠಾನಗೊಳಿಸಲಾಗಿದ್ದು, ಪ್ರಥಮ ಹಂತದಲ್ಲಿ 85 ರಸ್ತೆಗಳನ್ನು ಸ್ಮಾರ್ಟ್ ಪಾರ್ಕಿಂಗ್ ವ್ಯವಸ್ಥೆ ಅನುಷ್ಠಾನಗೊಳಿಸಲು ಗುತ್ತಿಗೆಯನ್ನು M/s.Building Control Solutions (I) Pvt Ltd., ಸಂಸ್ಥೆಗೆ ವಹಿಸಲಾಗಿರುತ್ತದೆ. ಎರಡನೇ ಹಂತದಲ್ಲಿ ಎಲ್ಲಾ ಪ್ರಮುಖ ರಸ್ತೆಗಳಲ್ಲಿ ಸ್ಮಾರ್ಟ್ ಪಾರ್ಕಿಂಗ್ ಅನುಷ್ಠಾನಗೊಳಿಸಲು ವಲಯವಾರು ಟೆಂಡರ್ ಕರೆಯಲಾಗಿದ್ದು, ಎರಡು ಕರೆಗಳಲ್ಲಿ ಯಾವುದೇ ಗುತ್ತಿಗೆದಾರರು ಭಾಗವಹಿಸಿರುವುದಿಲ್ಲ.</p> <p>ಮುಂದುವರಿದಂತೆ, ಪ್ರಸ್ತುತ ಸದರಿ ಟೆಂಡರ್‌ನ್ನು 3ನೇ ಬಾರಿ ಟೆಂಡರ್ ಕರೆಯಲು ಕ್ರಮವಹಿಸಲಾಗುತ್ತಿರುತ್ತದೆ.</p>			

ಸಂಖ್ಯೆ: ನಅಇ 103 ಎಂಎನ್‌ವೈ 2023 (ಇ)


(ಬಸವರಾಜ ಬೊಟ್ಟಾಯಿ)
ಮುಖ್ಯಮಂತ್ರಿ

ಬೃಹತ್ ಬೆಂಗಳೂರು ಮಹಾನಗರ ಪಾಲಿಕೆ

ವಿಷಯ : ಕೆಲವು ಮೂರು ವರ್ಷಗಳಲ್ಲಿ ಕೇಂದ್ರ ಸರ್ಕಾರ ರಾಜ್ಯ ಸರ್ಕಾರ ನೀಡಿರುವ ಅನುದಾನದಲ್ಲಿ ಕೈಗೊಂಡಿರುವ ಕಾಮಗಾರಿಗಳ ವಿವರ
 ಉಲ್ಲೇಖ : ಎಲ್.ಸಿ.ಕ್ಯೂ /446


ಅನುದಾನ-1 :: ಪೋಷಾಡು :

(2019-20)(2020-21) & (2021-22)

ಕ್ರ. ಸಂ.	ವಿಭಾಗ / ಕ್ಷೇತ್ರ	ವರ್ಷ	ಅನುದಾನ	ಅಂದಾಜು ಮೊತ್ತ		ವಿವರಣೆಯಾದ ಅನುದಾನ		ಯೋಜನೆ / ಕಾಮಗಾರಿಯ ವಿವರ				ಮಾ.
				ಸಂಖ್ಯೆ	ಮೊತ್ತ	ಸಂಖ್ಯೆ	ಮೊತ್ತ	ಕಾಮಗಾರಿ ಕೈಗೊಳ್ಳಲಾಗಿದೆ		ಕಾಮಗಾರಿ ಕೈಗೊಳ್ಳಲಾಗಿಲ್ಲ		
								ಸಂಖ್ಯೆ	ಮೊತ್ತ	ಸಂಖ್ಯೆ	ಮೊತ್ತ	
1	2	3	4	5	6	7	8	9	10	11	12	13
EAST ZONE-01												
1	EAST.ZONE	2019-20	GOK	226	47854.98	226	47778.50	223	44864.53	3	650.00	
			GOI	285	11442.50	258	7384.12	258	7019.58	27	3994.00	
			Total	511	59297.48	484	55162.62	481	51884.11	30	4644.00	
		2020-21	GOK	2	100.00	2	100.00	2	100.00	0	0.00	
			GOI	0	0.00	0	0.00	0	0.00	0	0.00	
			Total	2	100.00	2	100.00	2	100.00	0	0.00	
		2021-22	GOK	0	0.00	0	0.00	0	0.00	0	0.00	
			GOI	6	1110.00	6	1090.16	6	1090.16	0	0.00	
		Total		6	1110.00	6	1090.16	6	1090.16	0	0.00	
		SUB TOTAL.				519	60507.48	492	56352.78	489	53074.27	30
WEST ZONE-02												
2	WEST ZONE	2019-20	GOK	259	115983.81	259	114386.95	246	87665.76	13	26721.19	
			GOI	234	11966.50	234	11962.65	207	10781.65	27	1181.00	
			SUB TOTAL	493	127950.31	493	126349.60	453	98447.41	40	27902.19	
		2020-21	GOK	64	1557.75	64	1557.75	45	1086.30	19	471.45	
			GOI	4	118.00	4	118.00	4	118.00	0	0.00	
			Sub Total	68	1675.75	68	1675.75	49	1204.30	19	471.45	
		2021-22	GOK	302	13642.25	302	13638.40	256	11985.95	46	1652.45	
			GOI	561	129626.06	561	128025.35	502	99651.71	59	28373.64	
		Sub Total		863	143268.31	863	141663.75	758	111637.66	105	30026.09	
		TOTAL				1424	272894.37	1424	269689.10	1260	211289.37	164
SOUTH ZONE-03												
3	SOUTH ZONE	2019-20	GOK	272	67371.99	272	67371.99	300	45843.06	12	4190.00	
			GOI	352	9772.00	352	9772.00	336	7989.99	12	507.00	
			Total	624	77143.99	624	77143.99	636	53833.05	24	4697.00	
		2020-21	GOK	0	0.00	0	0.00	0	0.00	0	0.00	
			GOI	0	0.00	0	0.00	0	0.00	0	0.00	
			Total	0	0.00	0	0.00	0	0.00	0	0.00	
		2021-22	GOK	49	65600.00	31	40325.00	49	65600.00	0	0.00	
			GOI	6	650.00	6	650.00	3	320.00	3	330.00	
		Total		55	66250.00	37	40975.00	52	65920.00	3	330.00	
		SUB-TOTAL				679	143393.99	661	118118.99	688	119753.05	27
BOMMANAHALLI ZONE-04												
4	Bommanahalli ZONE	2019-20	GOK	289	40166.00	283	39490.00	277	38881.00	6	609.00	
			GOI	140	6287.30	140	6287.30	140	6287.30	0	0.00	
			Total	429	46453.30	423	45777.30	417	45168.30	6	609.00	
		2020-21	GOK	28	17100.00	28	17100.00	28	17100.00	0	0.00	
			GOI	0	0.00	0	0.00	0	0.00	0	0.00	
			Total	28	17100.00	28	17100.00	28	17100.00	0	0.00	
		2021-22	GOK	0	0.00	0	0.00	0	0.00	0	0.00	
			GOI	6	910.00	6	910.00	6	910.00	0	0.00	
		Total		6	910.00	6	910.00	6	910.00	0	0.00	
		SUB TOTAL				463	64463.30	457	63787.30	451	63178.30	6
DASARAHALLI ZONE-05												
5	DASARAHALLI ZONE	2019-20	GOK	39.00	5111.00	24.00	3308.25	24.00	3308.25	5.00	1802.75	
			GOI	36.00	1053.95	30.00	796.68	30.00	796.68	6.00	257.27	
			Total	65.00	6164.95	54.00	4104.93	54.00	4104.93	11.00	2060.02	
		2020-21	GOK									
			GOI									
			Total									
		2021-22	GOK	1.00	15280.00	1.00	974.40	1.00	974.40	9.00	14305.60	
			GOI	1.00	210.00	1.00	1.98	1.00	1.98	1.00	205.02	
		Total		11.00	15490.00	2.00	976.38	2.00	976.38	10.00	14513.62	
		SUB TOTAL.				76.00	21654.95	56.00	5081.31	56.00	5081.31	20.00

ಕ್ರ. ಸಂ	ವಿಭಾಗ / ಕೆ.ಆರ್.ಸಿ.	ವರ್ಷ	ವಿಭಾಗ	ಮೂಲಭೂತ ದಾಖಲೆ		ಪರಿಷ್ಕರಿಸಿದ ದಾಖಲೆ		ವಿವರ / ವಿವರಣೆ				ಮಾ.
				ಸಂಖ್ಯೆ	ಮೊ.ಗೆ	ಸಂಖ್ಯೆ	ಮೊ.ಗೆ	ಮೂಲಭೂತ ದಾಖಲೆ		ಮಾ.ಗೆ / ವಿವರಣೆ		
								ಸಂಖ್ಯೆ	ಮೊ.ಗೆ	ಸಂಖ್ಯೆ	ಮೊ.ಗೆ	
1	2	3	4	5	6	7	8	9	10	11	12	13
MAHADEVAPURA ZONE -06												
6	MAHADEVAPURA ZONE	2019-20	GOK	222	57405.00	222	57405.00	221	57305.50	1	99.50	
			GOI	142	4456.00	142	4456.00	142	4456.00	0	0.00	
			TOTAL	364	61861.00	364	61861.00	363	61761.50	1	99.50	
		2020-21	GOK	35	40000.00	35	40000.00	35	40000.00	0	0.00	
			GOI	0	0.00	0	0.00	0	0.00	0	0.00	
			TOTAL	35	40000.00	35	40000.00	35	40000.00	0	0.00	
		2021-22	GOK	32	39715.00	32	39715.00	32	39715.00	0	0.00	
			GOI	5	3270.00	5	3270.00	5	3270.00	0	0.00	
			TOTAL	37	42985.00	37	42985.00	37	42985.00	0	0.00	
		GRAND TOTAL			436	144846.00	436	144846.00	435	144746.50	1	99.50
RR NAGAR ZONE -07												
7	RR NAGAR ZONE	2019-20	GOK	351	116947.37	381	113005.95	381	113005.95			
			GOI	120	2823.99	120	2580.77	120	2580.77			
			Total	471	119771.36	501	115586.72	501	115586.72			
		2020-21	GOK	0	0.00	0	0.00	0	0.00			
			GOI	2	1680.00	1	1073.33	2	1423.33			
			Total	2	1680.00	1	1073.33	2	1423.33			
		2021-22	GOK	10	25000.00	10	22829.27	10	22829.27			
			GOI	0	0.00	0	0.00	0	0.00			
			Total	10	25000.00	10	22829.27	10	22829.27			
		SUB TOTAL			483	146451.36	512	139489.32	513	139839.32		
YELAHANKA ZONE -08												
8	YELAHANKA ZONE	2019-20	GOK	48	2670	48	2448	48	2448	0	0	
			GOI	0	0	0	0	0	0	0	0	
			Total	49	3090	54	2832	54	2832	0	0	
		2020-21	GOK	46	1705	46	1705	46	1705	0	0	
			GOI	0	0	0	0	0	0	0	0	
			Total	47	2125	47	1747	47	2125	0	0	
		2021-22	GOK	0	0	0	0	0	0	0	0	
			GOI	0	0	0	0	0	0	0	0	
			Total	0	0	0	0	0	0	0	0	
		GRAND TOTAL			252	73354	284	68547	345	68045	0	0
HORTICULTURE -09												
9	HORTICULTURE	2019-20	GOK									
			GOI									
			Total	0	0.00	0	0.00	0	0.00	0	0.00	
		2020-21	GOK	0		0		0		0		
			GOI	8	1953.00	8	1953.00	0	0.00	8	1953.00	
			Total	8	1953.00	8	1953.00	0	0.00	8	1953.00	
		2021-22	GOK									
			GOI									
			Total	0	0.00	0	0.00	0	0.00	0	0.00	
		Total			8	1953.00	8	1953.00	0	0.00	8	1953.00
ELECTRICALS-10												
10	ELECTRICAL	2019-20	GOK	14	1450	14	1439	14	1428	0	0	
			GOI	26	250	26	230	26	214	0	0	
			Total	40	1700	40	1668	40	1642	0	0	
		2020-21	GOK	17	15	17	15	17	15	0	0	
			GOI	44	630	44	621	36	401	8	220	
			Total	61	644	61	636	53	416	8	220	
		2021-22	GOK	0	0	0	0	0	0	0	0	
			GOI	9	68	8	52	8	52	0	0	
			Total	9	68	8	52	8	52	0	0	
		SUB TOTAL			110	2402	109	2356	101	2110	8	220


ಕ್ರ. ಸಂ.	ವಿಭಾಗ / ಕ್ಷೇತ್ರ	ವರ್ಷ	ಆವಕವ್ಯಯ	ಅಂದಾಜು ಮೊತ್ತ		ನಿರೀಕ್ಷಿಸಿದ/ಆವಕವ್ಯಯ		ದೋಷ / ಅಮಾನ್ಯತೆ ಪ್ರತಿ				ಸಂಖ್ಯೆ
				ಸಂಖ್ಯೆ	ಮೊತ್ತ	ಸಂಖ್ಯೆ	ಮೊತ್ತ	ಅಮಾನ್ಯತೆ/ನಿರೀಕ್ಷಿಸಿದ		ಅಮಾನ್ಯತೆ/ನಿರೀಕ್ಷಿಸಿದ		
								ಸಂಖ್ಯೆ	ಮೊತ್ತ	ಸಂಖ್ಯೆ	ಮೊತ್ತ	
1	2	3	4	5	6	7	8	9	10	11	12	13
TOTAL OF (I-15) ABSTRACT												
TOTAL OF (I-15) ZONES AND WINGS	2019-20	GOK	2119	628915.17	2138	620388.0645	2115	557339.12	56	34219.33		
		GOI	1335	48052.24	1302	43469.1	1239	40126.06	72	5939.27		
		Total	3455	677387.41	3446	664447.145	3380	597849.51	128	40158.6		
	2020-21	GOK	192	60477.74	192	60477.74	173	60006.29	19	471.45		
		GOI	58	4381	57	3765.18	42	1942.18	16	2173		
		Total	251	65277.75	250	64284.92	216	62168.47	35	2644.45		
	2021-22	GOK	476	159349.57	449	117594.39	421	141216.94	55	15958.05		
		GOI	679	159760.71	678	157916.28	610	126177.64	63	28911.66		
		Total	1155	319100.28	1127	275510.67	1031	267394.58	118	44869.71		
	Total			4861	1061765	4823	1004237	4627	927613	281	87673	


 ಕ್ರಿಯಾ ಅಧಿಕಾರಿ
 ಬೃಹತ್ ಬೆಂಗಳೂರು ಮಹಾನಗರ ಪಾಲಿಕೆ

2023-1

Status of Works under Amrutha Nagarothana Scheme (Dated:10/02/2023)															
Sl No	Zone	GO Approved Action Plan			Tender Invited Details			Work Order Issued Package Details		Approved by UDD Work Order NOT Issued Package Details		Total No of Work Started	Total No of Works Not Started (But Work Order Issued)	Balance to be Invited	
		No of Works	No of Packages	Estimate Amount In Crores	No of Packages	No of Works	Estimate Amount In Crores	Number of Packages	Number of Works	Number of Packages	Number of Works			Number of Packages	Number of works
01	02	03	04	05	06	07	08	14	15	16	17	18	19	20	21
1	East	324	29	487.00	28	320	476.00	26	309	0	0	229	80	1	4
2	West	212	41	895.50	41	212	895.50	35	138	0	0	138	0	0	0
3	South	331	49	664.55	49	331	664.56	49	331	0	0	317	14	0	0
4	Bommanahalli	60	31	410.00	31	60	410.00	31	60	0	0	60	0	0	0
5	Dasarahalli	49	7	115.00	7	49	115.00	0	0	0	0	0	0	0	0
6	Mahadevapura	174	27	332.15	27	174	332.15	27	174	0	0	174	0	0	0
7	RR Nagara	68	29	410.00	29	68	410.00	27	67	1	0	64	0	0	0
8	Yalahanka	130	22	250.00	22	130	250.00	21	122	1	8	122	0	0	0
9	Road Infrastructure	287	45	738.35	45	287	738.35	39	259	2	10	197	56	0	0
	Road Infra (GO awai	4	4	144.50	0	0	0.00	0	0	0	0	0	0	0	0
10	Project Central	22	16	465.47	15	21	252.47	9	12	0	0	12	0	1	1
11	Fly Over	2	2	170.50	0	0	0.00	0	0	0	0	0	0	2	2
12	Lakes	79	24	244.25	23	78	240.75	11	42	0	0	33	9	1	1
13	SWD	14	6	107.00	2	13	72.00	1	12	0	0	12	0	3	3

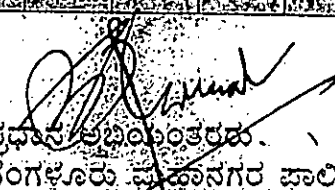
14	SWM (BBMP)	4	4	100.00	1	1	55.00	0	0	0	0	1	1	3	3
	SWM (BSWML)	15	9	175.00	5	11	145.00	0	0	0	0	0	0	4	4
15	Electrical	14	3	19.00	3	14	19.00	0	0	2	8	0	0	0	0
16	Education	43	11	180.00	10	42	174.00	1	6	0	0	6	0	1	1
17	Health (Project Central)	154	12	95.00	10	140	80.30	0	0	0	0	0	0	2	14
	Health (CHO)	2	2	20.30	0	0	0.00	0	0	0	0	0	0	2	2
	Health (Project West)	1	1	8.00	1	1	8.00	0	0	0	0	0	0	0	0
18	HORTICULTURE	20	20	18.00	20	20	18.00	8	8	0	0	8	0	0	0
TOTAL of Amruth Nagarothana		2009	394	6,049.57	369	1972	5,356.08	285	1540	6	26	1373	160	20	35
19	SWD Honble CM Grants 1500 Crore Grants	359	78	1,487.00	78	359	1,487.00	76	350	0	0	338	21	0	0
	SWD 13 Crores Discretionary Grants of Honble CM	1	1	13.00	0	0	0.00	0	0	0	0	0	0	1	1
20	SWD 313.15 Crore Grants	36	14	313.15	14	36	313.15	0	0	0	0	0	0	0	0
TOTAL		396	93	1,813.15	92	395	1,800.15	76	350	0	0	338	21	1	1


 ಪ್ರಧಾನ ಅಭಿಯಂತರರು
 ಬೃಹತ್ ಬೆಂಗಳೂರು ಮಹಾನಗರ ಪಾಲಿಕೆ
 ಬೆಂಗಳೂರು.

Handwritten signature/initials

Bruhat Bangalore Mahanagara Palike																			
C M Nava Nagarothana Yojane- STATUS REPORT																			
SI No	ZONE	KRIDL / TENDER	Works Sanctioned			Works Completed		Works in Progress		Works Yet to Start		Tender / File in Process		* Others		PHYSICAL PROGRESSION %	FINANCIAL PROGRESSION %	EXPENDITURE (RS IN CRORES)	Remarks
			No's	ESTIMATED AMOUNT IN LAKHS	TENDERED Amount Rs. In Lakhs	No's	Amount Rs. In Lakhs	No's	Amount Rs. In Lakhs	No's	Amount Rs. In Lakhs	No's	Amount Rs. In Lakhs	No's	Amount Rs. In Lakhs				
1	2	3	4	5	6	7	8	9	10	11	12	13	14	15	16	17	18	19	
1	EAST	Tender	74	34,689.80	34,689.80	36	29,239.00	0	0.00	0	0.00	1	500.00	2	1,950.00	100%	100%	4,375.00	
		KRIDL	178	16,310.18	16,310.18	0	0.00	0	0.00	0	0.00	0	0.00	0	0.00	100%	100%	4,375.00	
Total			252	50,999.98	50,999.98	213	19,310.98	36	29,239.00	0	0.00	1	500.00	2	1,950.00	100%	100%	16,310.18	
2	WEST	Tender	178	70,105.00	70,685.03	100	2,920.00	9	7,845.00	0	0.00	7	4,581.00	2	2,000.00	90%	65%	500.41	2 works
		KRIDL	209	22,121.00	22,121.00	209	22,121.00	0	0.00	0	0.00	0	0.00	0	0.00	100%	100%	221.21	
Total			387	100,226.00	92,806.03	369	85,800.00	9	7,845.00	0	0.00	7	4,581.00	2	2,000.00	100%	100%	721.62	
3	SOUTH	Tender	112	44,259.00	38,947.92	87	39,003.00	4	295.00	1	100.00	0	0.00	0	0.00	55.05%	34.47%	11,242.68	
		KRIDL	115	13,400.00	13,400.00	100	13,400.00	0	0.00	0	0.00	0	0.00	0	0.00	97.50%	76.50%	12,054.83	
Total			227	57,659.00	52,347.92	187	17,961.00	91	39,298.00	1	100.00	0	0.00	0	0.00	77.00%	70.00%	8,737.00	
4	BOMMONA HALLI	Tender	43	11,521.00	10,657.00	20	6,042.00	13	2,075.00	0	0.00	7	709.00	0	0.00	77.00%	70.00%	44,150.00	
		KRIDL	315	44,150.00	44,150.00	315	44,150.00	0	0.00	0	0.00	0	0.00	0	0.00	100.00%	100.00%	44,150.00	
Total			358	55,671.00	54,807.00	335	52,007.00	13	2,075.00	0	0.00	7	709.00	0	0.00	100.00%	100.00%	52,887.00	
5	DASARAHALLI	Tender	1	1,000.00	0.00	0	0.00	0	0.00	0	0.00	1	1,000.00	0	0.00	0%	0.00	0.00	
		KRIDL	23	2,611.00	2,611.00	17	1,789.15	6	821.85	0	0.00	0	0.00	0	0.00	75%	68%	1,789.15	
Total			24	3,611.00	2,611.00	17	1,789.15	6	821.85	0	0.00	1	1,000.00	0	0.00	75%	68%	1,789.15	
6	MAHADEVA PURA	Tender	190	34,133.50	31,225.24	74	20,382.00	110	12,650.00	0	0.00	0	0.00	1	99.50	90.00%	90.00%	27,337.04	
		KRIDL	108	29,771.50	29,771.50	4	800.00	4	800.00	0	0.00	0	0.00	0	0.00	98.00%	96.90%	28,606.64	
Total			378	63,905.00	60,996.74	263	50,355.50	114	13,450.00	0	0.00	0	0.00	1	99.50	98.00%	96.90%	55,943.68	
7	RR NAGARA	Tender	161	65,877.51	57,872.16	35	27,450.00	2	2,552.00	0	0.00	0	0.00	0	0.00	95%	83%	370.52	
		KRIDL	266	49,770.66	49,770.66	0	0.00	0	0.00	0	0.00	0	0.00	0	0.00	100%	100%	474.56	
Total			427	115,648.17	107,642.82	390	85,448.37	35	27,450.00	2	2,552.00	0	0.00	0	0.00	100%	100%	845.08	
8	YELAHANKA	Tender	51	40,319.00	34,674.00	12	9,800.00	0	0.00	0	0.00	1	1,000.00	0	0.00	75%	73%	27,622.00	
		KRIDL	83	9,876.00	9,876.00	2	198.00	0	0.00	0	0.00	0	0.00	0	0.00	97%	97%	3,210.1	
Total			134	50,195.00	34,674.00	14	9,998.00	0	0.00	0	0.00	1	1,000.00	0	0.00	97%	97%	3,210.1	
9	ROAD INFRA	Tender	256	163,561.00	234,650.03	56	76,387.00	9	7,344.00	5	10,045.00	0	0.00	0	0.00	75%	43%	69,849.00	
		KRIDL	33	5,905.00	5,905.00	0	0.00	0	0.00	0	0.00	0	0.00	0	0.00	100%	100%	6,000.00	
Total			289	169,546.00	240,635.03	219	75,700.00	56	76,387.00	9	7,344.00	5	10,045.00	0	0.00	100%	100%	75,700.00	
10	PROJECT CENTRAL	Tender	4	15,801.00	0.00	1	3,371.00	1	4,000.00	1	4,000.00	0	0.00	0	0.00	70%	52.00%	3,127.00	
		KRIDL	0	0.00	0.00	0	0.00	0	0.00	0	0.00	0	0.00	0	0.00	0.00	0.00	0.00	
Total			4	15,801.00	0.00	1	3,371.00	1	4,000.00	1	4,000.00	0	0.00	0	0.00	70%	52.00%	3,127.00	
11	SWD	Tender	27	82,079.00	74,501.25	10	10,307.25	0	0.00	0	0.00	1	4,000.00	0	0.00	97%		900.28	
		KRIDL	14	2,270.00	2,270.00	0	0.00	0	0.00	0	0.00	0	0.00	0	0.00	100%		17.70	
Total			41	84,349.00	76,771.25	10	10,307.25	0	0.00	0	0.00	1	4,000.00	0	0.00	99%	0%	917.98	
12	SWM	Tender	140	58,435.00	0.00	2	2,250.00	0	0.00	0	0.00	0	0.00	0	0.00	99%	0%	0.00	
		KRIDL	0	0.00	0.00	0	0.00	0	0.00	0	0.00	0	0.00	0	0.00	0.00	0.00	0.00	
Total			140	58,435.00	0.00	2	2,250.00	0	0.00	0	0.00	0	0.00	0	0.00	99%	0%	0.00	

Bruhat Bangalore Mahanagara Palike																			
C.M Nava Nagarothana Yojane - STATUS REPORT																			
Sl No	ZONE	KRIDL / TENDER	Works Sanctioned			Works Completed		Works In Progress		Works Yet to Start		Tender / File In Process		*Others		PHYSICAL PROGRESSION	FINANCIAL PROGRESSION	EXPENDITURE (RS IN CRORES)	Remarks
			No's	ESTIMATED AMOUNT IN LAKHS	TENDERED Amount Rs. In Lakhs	No's	Amount Rs. In Lakhs	No's	Amount Rs. In Lakhs	No's	Amount Rs. In Lakhs	No's	Amount Rs. In Lakhs	No's	Amount Rs. In Lakhs				
	TOTAL		140	58,435.00	58,435.00	0	0.00	22	2,250.00	10	0.00	14	0.00	10	0.00	16	17	10	19
13	LAKES	Tender	47	229.00	219.56	0	0.00	23	184.00	0	0.00	10	0.00	0	0.00	61%	41%	132.23	
	Total	KRIDL	0	0	0	0	0.00	0	0.00	0	0.00	0	0.00	0	0.00	0	0	0	10
14	Electrical	Tender	1	200.00	189.09	0	0.00	0	0.00	0	0.00	0	0.00	0	0.00	100%	100%	0.00	
	Total	KRIDL	13	1,250.00	0.00	0	0.00	0	0.00	0	0.00	0	0.00	0	0.00	100%	100%	0.00	
	TOTAL	Tender	1285	630,209.81	588,311.88	14	1,428.09	394	220,461.25	112	13,096.00	27	22,135.00	5	4,049.50	100%	100%	0.00	0.00
	GRAND TOTAL	KRIDL	1437	1,97,515.54	186,389.54	1420	1,95,894.23	410	2,22,576.10	113	13,986.00	27	22,135.00	5	4,049.50	666%	666%	149,193.16	
	GRAND TOTAL		1722	827,725.35	774,701.62	2120	801,176.84	410	2,22,576.10	113	13,986.00	27	22,135.00	5	4,049.50			149,772.69	


 ಪ್ರಧಾನ ಕಾರ್ಯದರ್ಶಿ
 ಬೃಹತ್ ಬೆಂಗಳೂರು ಮಹಾನಗರ ಪಾಲಿಕೆ
 ಬೆಂಗಳೂರು

6 ಸುಖ್ಯ - 02

ಅನುಬಂಧ - ಅ ಬೆಂಗಳೂರು ಸ್ಟಾರ್ಟ್ ಸಿಟಿ ಲಿಮಿಟೆಡ್ ವತಿಯಿಂದ ಕೈಗೊಂಡಿರುವ ಕಾಮಗಾರಿಗಳ ವಿವರ (ಪ್ರಶ್ನೆ ಸಂಖ್ಯೆ :312)		
ರೂ. ಕೋಟಿಗಳಲ್ಲಿ		
ಕ್ರ.ಸಂ.	ಯೋಜನೆಯ ಹೆಸರು	ಪರಿಷ್ಕೃತ ಯೋಜನಾ ಮೂಲಕ
ಪೂರ್ಣಗೊಂಡಿರುವ ಕಾಮಗಾರಿಗಳು		
1	ವಿಧಾನ ಸೌಧ, ವಿಕಾಸ ಸೌಧ, ಎಂಎಸ್ ಬಿಲ್ಡಿಂಗ್ ಮತ್ತು ವಿ.ವಿ ಬಡ್ಡಿಯಡಿ ಎಲ್‌ಇಡಿ ಲೈಟಿಂಗ್ ಅಳವಡಿಕೆ	1.9
2	COVID-19 ಶಿಕ್ಷಣ ನಿರ್ದೇಶನ Ramp ಗಳ ನಿರ್ಮಾಣ	1.91
3	ವೃದ್ಧಕೀಯ ಕಿತ್ತಣ ನಿರ್ದೇಶನಾಯಕ್ ಹೈ ವೋ ಮೊಗಿನ ತೊಡುನಳಿಗ (ಎಚ್‌ಎಚ್‌ಎಸ್‌ಸಿ) ಖರೀದಿ	4.8
4	ರಾಜೀವ್ ಗಾಂಧಿ ಇನ್ಸ್ಟಿಟ್ಯೂಟ್ ಆಫ್ ಹೃದಯ ರೋಗಗಳಿಗೆ ವೃದ್ಧಕೀಯ ಉಪಕರಣಗಳನ್ನು ಒದಗಿಸುವುದು	0.68
5	ಕಿರಿಯ ಮಮೋರಿಯಲ್ ಇನ್ಸ್ಟಿಟ್ಯೂಟ್ ಆಫ್ ಅಂಕೂಲಾಚಿಗ ವೃದ್ಧಕೀಯ ಉಪಕರಣಗಳನ್ನು ಒದಗಿಸುವುದು	6.85
6	ಇನ್ಸ್ಟಿಟ್ಯೂಟ್ ಆಫ್ ಗ್ಯಾನ್ಯೋ ಎಂಬಲಾಲೆ ಸೈನ್ಸಸ್ ಮತ್ತು ಅಂಗಾಂಗ ಕಸಿಗ ವೃದ್ಧಕೀಯ ಉಪಕರಣಗಳನ್ನು ಒದಗಿಸುವುದು	4.9
7	ಬೆಂಗಳೂರು ವೃದ್ಧಕೀಯ ಮಹಾವಿದ್ಯಾಲಯ ಮತ್ತು ಸಂಶೋಧನಾ ಸಂಸ್ಥೆಯ ವೃದ್ಧಕೀಯ ಉಪಕರಣಗಳನ್ನು ಒದಗಿಸುವುದು	9.24
8	ಬಿಬಿಎಂಪಿ ಮತ್ತು ಬೆಂಗಳೂರು ನಗರ ಜಿಲ್ಲೆಗೆ ಡಿಜಿಟಲ್ ಆರೋಗ್ಯ ಮೊಬೈಲೈಟಿ	10.83
9	ಬಿಬಿಎಂಪಿ ಶಾಲೆ ಮತ್ತು ಕಾಲೇಜುಗಳಿಗೆ ಡಿಜಿಟಲ್ ಕ್ಲಾಸ್ ಕೊಠಡಿಗಳು	6.41

BENGALURU SMART CITY LIMITED

		ರೂ. ಕೋಟಿಗಳಲ್ಲಿ
ಕ್ರ.ಸಂ	ಯೋಜನೆಯ ಹೆಸರು	ವಿಶ್ವಕರ ಯೋಜನಾ ಮೂಲ
10	ಎಬಿಡಿ ಪ್ರದೇಶದಲ್ಲಿ ಬೆಂಗಳೂರು ಟ್ರಾನ್ಸಿಟ್ ಫೋರಿಸರಿಗ ನ್ಯಾರ್ಡ್ ಟ್ರಾಸ್ಟ್ ವರಿಹಾರ ಒದಗಿಸುವುದು	8.73
11	ವಾಣಿಜ್ಯ ಉದ್ಯೋಗ ವೃದ್ಧಿ ಕೀಯ ಉಪಕರಣಗಳನ್ನು ಒದಗಿಸುವುದು	18.00
12	ಶಿವಾಜಿನಗರ ಬಸ್ ಟರ್ಮಿನಲ್ ವಿಸ್ತರಣೆ (ಬರ್ಮಿನ್ + ಪಾರ್ಕಿಂಗ್ ರಚನೆ + ಸುರಂಗಮಾರ್ಗ	3.3
13	ಮಹಿಳಾ ಮತ್ತು ಮಕ್ಕಳ ಕಲ್ಯಾಣ ಅಭಿವೃದ್ಧಿ ಮಿಷನ್ ಅಂಗದ ವಿಸ್ತರಣೆ	4.98
14	ನ್ಯಾರ್ಡ್ ಟರ್ಮಿನಲ್ ಕ್ಷೇತ್ರ ರಸ್ತೆಗಳ ವಿಸ್ತರಣೆ 1 1. ಕಮರ್ಷಿಯಲ್ ಸ್ಟ್ರೀಟ್-ಕಾಮರಾಜ್ ರಸ್ತೆಯಿಂದ ಮುಖ್ಯ ಮುಖ್ಯ ರಸ್ತೆದರಗೆ (ಬಾರಿಂಗ್ ಲ್ಯಾನ್ಡ್ ಹತ್ತಿರ) 2. ಕಾಮರಾಜ್ ರಸ್ತೆ- ಎಂ ಪಿ ರಸ್ತೆಯಿಂದ ಕಮರ್ಷಿಯಲ್ ಸ್ಟ್ರೀಟ್ ವರೆಗೆ ಮತ್ತು ಸೇಂಟ್ ಜಾನ್ಸ್ ಬೆಡ್ ರಸ್ತೆದರಗೆ	27.65
15	ನ್ಯಾರ್ಡ್ ಟರ್ಮಿನಲ್ ಕ್ಷೇತ್ರ ರಸ್ತೆಗಳ ವಿಸ್ತರಣೆ 2 1. ಹುಬ್ಬಳ್ಳಿ ರಸ್ತೆ- ಡಿವೈನ್ ರಸ್ತೆಯಿಂದ ಕೆಪಿಎಸ್ ರಸ್ತೆಯವರೆಗೆ 2. ಡಿವೈನ್ ರಸ್ತೆ- ಎಂ ಪಿ ರಸ್ತೆಯಿಂದ ಕಾಮರಾಜ್ ರಸ್ತೆಯವರೆಗೆ	29.88
16	ನ್ಯಾರ್ಡ್ ಟರ್ಮಿನಲ್ ಕ್ಷೇತ್ರ ರಸ್ತೆಗಳ ವಿಸ್ತರಣೆ 3 1. ಇನ್ಫಾಂಟ್ ರಸ್ತೆ- ಅಲಿ ಅನ್ವರ್ ರಸ್ತೆಯಿಂದ ಸಫಿನಾ ಪಾಟಾ ಕಾಂಪ್ಲೆಕ್ಸ್ ವರೆಗೆ (ಮುಖ್ಯ ಗಾರ್ಡ್ ರಸ್ತೆದರಗೆ) 2. ಇನ್ಫಾಂಟ್ ಸ್ಟ್ರೀಟ್- ಎಂ ಪಿ ರಸ್ತೆಯಿಂದ ಶಿವಾಜಿನಗರ ಬಸ್ ಟರ್ಮಿನಲ್ (ಬರ್ಮಿನ್) ಮತ್ತು ಜಿಂಕಿಯನ್ ಲ್ಯಾನ್ಡ್ (ಬಾಳಕುಂದಿ) ಬಂಟ್ಲೆ ವರೆಗೆ 3. ಬಾರಿಂಗ್ ಲ್ಯಾನ್ಡ್ ರಸ್ತೆ- ಮುಖ್ಯ ಗಾರ್ಡ್ ರಸ್ತೆದರಗೆ ಎಚ್.ಎಸ್.ಎಸ್. ರಸ್ತೆದರಗೆ	56.29
17	ನ್ಯಾರ್ಡ್ ಟರ್ಮಿನಲ್ ಕ್ಷೇತ್ರ ರಸ್ತೆಗಳ ವಿಸ್ತರಣೆ 4 1. ಮಿಲ್ಲನ್ ರಸ್ತೆ- ಜಾಬ್ಬೆ ವೃತ್ತದಿಂದ ಕೆಂಪೇಗೌಡ್ ವರೆಗೆ ಕೆಎಸ್ ರಸ್ತೆ ಮೂಲಕ 2. ರಾಜ್ ಭವನ್ ರಸ್ತೆ- ಮಿನ್ಸ್ ಕಾಂಪ್ಲೆಕ್ಸ್ ಬಸವೇಶ್ವರ ವೃತ್ತದವರೆಗೆ	41.85


ಕ್ರ.ಸಂ	ಯೋಜನೆಯ ಹೆಸರು	ಪರಿಷ್ಕರ ಯೋಜನಾ ಮೂಲ
18	ನ್ಯಾರ್ಕ್ ಟೆಂಡರ್ ಕ್ಯೂರ್ ರಸ್ತೆಗಳು ಫೇಸ್ ಎ ಪ್ರಾಜೆಕ್ಟ್ 5. 1. ಮಹಾಗಾಡ್ ರಸ್ತೆ- ಬ್ರಿಗೇಡ್ ರಸ್ತೆಯಿಂದ ರಿಚ್ಚಂಡ್ ರಸ್ತೆವರೆಗೆ 2. ಕಾನ್ಸ್ಟಾ ರಸ್ತೆ- ರಿಚ್ಚಂಡ್ ರಸ್ತೆಯಿಂದ ರೆಸಿಡೆನ್ಸಿ ರಸ್ತೆಯವರೆಗೆ 3. ಹೇಯ್ ರಸ್ತೆ- ರಿಚ್ಚಂಡ್ ರಸ್ತೆಯಿಂದ ರೆಸಿಡೆನ್ಸಿ ರಸ್ತೆಯವರೆಗೆ 4. ವುಡ್ ಸ್ಟ್ರೀಟ್ - ಮ್ಯಾನಿಯಂ ರಸ್ತೆಯಿಂದ ರಿಚ್ಚಂಡ್ ರಸ್ತೆಯವರೆಗೆ 5. ಕ್ಯಾಸಲ್ ಸ್ಟ್ರೀಟ್ - ಮ್ಯಾನಿಯಂ ರಸ್ತೆಯಿಂದ ರಿಚ್ಚಂಡ್ ರಸ್ತೆಯವರೆಗೆ 6. ಟೇಟ್ ರೇಸ್ - ರಿಚ್ಚಂಡ್ ರಸ್ತೆಯಿಂದ ಕ್ಯಾಸಲ್ ಸ್ಟ್ರೀಟ್ ವರೆಗೆ	25.94
19	ನ್ಯಾರ್ಕ್ ಟೆಂಡರ್ ಕ್ಯೂರ್ ರಸ್ತೆಗಳು ಫೇಸ್ ಎ ಪ್ರಾಜೆಕ್ಟ್ 6 1. ಕನೊಬಾ ರಸ್ತೆ- ಸಿದ್ದಲಿಂಗಯ್ಯ ವೃತ್ತದಿಂದ ಮಿನ್ಸಾ - ಚೌಕಕ್ಕೆ ಕ್ಲೇನ್ ಪ್ರತಿಮೆ (ಎಂ ಜಿ ರಸ್ತೆ) 2. ಕ್ಲೇನ್ ರಸ್ತೆ- ಎಂ ಜಿ ರಸ್ತೆಯಿಂದ ಕೆಂಟೋನ್ಮೆಂಟ್ ರೈಲ್ವೆ ನಿಲ್ದಾಣವರೆಗೆ	46.12
20	ನ್ಯಾರ್ಕ್ ಟೆಂಡರ್ ಕ್ಯೂರ್ ರಸ್ತೆಗಳು ಫೇಸ್ ಎ ಪ್ರಾಜೆಕ್ಟ್ 7 1. ರಾಜಾ ರಾಮ್ ಮೋಹನ್ ರಾಯ್ ರಸ್ತೆ - ರಿಚ್ಚಂಡ್ ಸರ್ಕಲ್ ನಿಂದ ಕಡ್ಲನ್ ನರ್ಕಲ್ ವರೆಗೆ 2. ಲಾವಲೆ ರಸ್ತೆ - ಎಂ.ಜಿ.ರೋಡ್‌ನಿಂದ ರಿಚ್ಚಂಡ್ ಸರ್ಕಲ್ ವರೆಗೆ 3. ಬ್ರಿಗೇಡ್ ರಸ್ತೆ - ಎಂ.ಜಿ.ರೋಡ್‌ನಿಂದ ವಾರ್ ಮೆಮೊರಿಯಲ್ ಜಂಕ್ಷನ್‌ವರೆಗೆ	44.1
21	ನ್ಯಾರ್ಕ್ ಟೆಂಡರ್ ಕ್ಯೂರ್ ರಸ್ತೆಗಳು ಫೇಸ್ ಬಿ ಪ್ರಾಜೆಕ್ಟ್ 1 1. ಸೇಂಟ್ ಜಾನ್ಸ್ ರಸ್ತೆ - ಕನ್ನಿಂಗ್ಹ್ಯಾಂ ರಸ್ತೆಯಿಂದ ಸೇಂಟ್ ಜಾನ್ಸ್ ಚರ್ಚ್ ರಸ್ತೆಯವರೆಗೆ 2. ಸೇಂಟ್ ಜಾನ್ಸ್ ಚರ್ಚ್ ರಸ್ತೆ (ಹೊಸ ಬಂಬಾ ಬಜಾರ್ ರಸ್ತೆ ವ್ಯಾಪ್ತಿಯವರೆಗೆ)	47.42
22	ನ್ಯಾರ್ಕ್ ಟೆಂಡರ್ ಕ್ಯೂರ್ ರಸ್ತೆಗಳು ಫೇಸ್ ಬಿ ಪ್ರಾಜೆಕ್ಟ್ 3 1. ಜುಮ್ಮಾ ಮಸೀದಿ ರಸ್ತೆ - ಬೊರಿಂಗ್ ಅನ್ನತ್ತಿ ರಸ್ತೆಯಿಂದ ರಸ್ತೆ ಮಾರ್ಕೆಟ್ ವರೆಗೆ 2. ಚಾಂದಿನಿ ಚೌಕ್ ರಸ್ತೆ- ಎಚ್.ಕೆ.ಪಿ ರಸ್ತೆಯಿಂದ ಕಿವಾಡಿ ರಸ್ತೆವರೆಗೆ	14.55
23	ಕೆಆರ್ ಮಾರ್ಕೆಟ್ ಜಂಕ್ಷನ್ ಇಂಟಿಗ್ರೇಟೆಡ್ ಮೂಲಿಂಟಿ ಮತ್ತು ಜಂಕ್ಷನ್ ಸುಧಾರಣೆ	21.60
24	ದಿಂಟಿನೆ - ನಮ್ಮ ಮೈಟ್ರೋ ಪೀಡರ್ ನೇವೆಗೆ ಎಲೆಕ್ಟ್ರಿಕ್ ಬಸ್‌ಗಳ ಖರೀದಿ	40.00

BENGALURU SMART CITY LIMITED
BENGALURU SMART CITY LIMITED

ರೂ. ಕೋಟಿಗಳು		
ಕ್ರ.ಸಂ	ಯೋಜನೆಯ ಹೆಸರು	ಅಭಿವೃದ್ಧಿ ಯೋಜನಾ ಮೊತ್ತ
25	ಎಂಎನ್ ಕಟ್ಟಡದಲ್ಲಿ ಡೀ ಕೇರ್ ನೆಂಬರ್ (ಕ್ರಟಿ) ನಿರ್ಮಾಣ	0.53
26	ಮಹಿಳಾ ಮತ್ತು ಮಕ್ಕಳ ಕಲ್ಯಾಣ ಇಲಾಖೆಗೆ ಹೊಸ ಕಾಮಗಾರಿಗಳು	2.74
27	ಕಚ್ಚನ್ ಪಾರ್ಕ್ ನ ನೆನ್ಸೆ ಕಾಫಿ ಷೆನರಾಧಿವೃದ್ಧಿ ಮತ್ತು ಸಂರಕ್ಷಣೆ- ಫೇಸ್ ಎ	21.28
28	ಎಬಿಡಿ ವೃದ್ಧರಲ್ಲಿ ಬೆಂಗಳೂರು ಟ್ರಾಸ್ಟ್ ಪೂರೈಕೆಗೆ ಸ್ಟಾಲ್ ಟ್ರಾಸ್ಟ್ ಪರಿಹಾರ (ಫೇಸ್-2)	1.94
29	ಬೆಂಗಳೂರು ವೃದ್ಧಶಾಲೆಯ ಮಹಾವಿಧ್ಯಾಲಯ ಮತ್ತು ಸಂಶೋಧನಾ ಸಂಸ್ಥೆಯ ಆವರಣದಲ್ಲಿ ರಸ್ತೆ ಅಭಿವೃದ್ಧಿ ಕಾಮಗಾರಿಗಳು	12.67
30	ಬಿಬಿಎಂಪಿ ಅಂಗನವಾಡಿ ಕೇಂದ್ರದಲ್ಲಿ ಸ್ಟಾಲ್ ಡಿಬಿಟಲ್ ಕ್ಲಾಸ ರೂಂ ಅಳವಡಿಕೆ.	5.26
ಮೊತ್ತ:		572.35
ಪ್ರಗತಿಪೂರ್ವಕ ಕಾಮಗಾರಿಗಳು		
31	ಸ್ಟಾಲ್ ಲೆಂಡರ್ ಕ್ಲೋಸ್ ರಸ್ತೆಗಳು ಫೇಸ್ ಬಿ ಪ್ಯಾಕೇಜ್ 2: 1. ಮಿಲ್ಮನ್ ರಸ್ತೆ ದಿವರಣಿ (ಮಿಲ್ಮನ್ ರಸ್ತೆ ಅಂದರ್ಪಾಸಿನಿಂದ ಪ್ಲಾನ್ ನೆಟ್ ರಸ್ತೆ) 2. ಕೆಂಪೇವಳ್ಳಿ ರಸ್ತೆ (ಮಿಲ್ಮನ್ ರಸ್ತೆಯಿಂದ ಕ್ರೀನ್ ರಸ್ತೆಯವರೆಗೆ) 3. ಎಚ್.ಕೆ.ಪಿ ರಸ್ತೆ (ಕ್ರೀನ್ ರಸ್ತೆಯಿಂದ ರಸ್ತೆ, ಮಾರ್ಕೆಟ್ ವರೆಗೆ)	41.4
32	ಸ್ಟಾಲ್ ಲೆಂಡರ್ ಕ್ಲೋಸ್ ರಸ್ತೆಗಳು ಫೇಸ್ ಬಿ ಪ್ಯಾಕೇಜ್ 5: 1. ಕೋರ್ಟ್ ರಸ್ತೆ (ಪ್ಯಾಲೆಡ್ ರಸ್ತೆಯಿಂದ ಹರೇ ಕೃಷ್ಣ ರಸ್ತೆಯವರೆಗೆ) 2. ರಾಜ್‌ಬೆನ್ ರಸ್ತೆ (ಮಿಲ್ಮನ್ ರಸ್ತೆ ಇಂಟರ್ ಸೆಕ್ಷನ್ ನಿಂದ ಲವಿ ರಸ್ತೆ ರಸ್ತೆ) 3. ಪ್ಯಾಲೆಡ್ ರಸ್ತೆ (ಮಿಲ್ಮನ್ ರಸ್ತೆ ಇಂಟರ್ ಸೆಕ್ಷನ್ ನಿಂದ ಬಸವೇಶ್ವರ ವೃತ್ತದವರೆಗೆ)	50.2
33	ಸ್ಟಾಲ್ ಲೆಂಡರ್ ಕ್ಲೋಸ್ ರಸ್ತೆಗಳು ಫೇಸ್ ಬಿ ಪ್ಯಾಕೇಜ್ 6: 1. ಅಮೃತ ರಸ್ತೆ - ಮೈಸೂರು ಬ್ಯಾಂಕ್ ವೃತ್ತದಿಂದ ಎಸ್‌ಕೆ ರಸ್ತೆಯವರೆಗೆ 2. ರೀನಿಯುಸ್ ಸ್ಟ್ರೀಟ್ - ಟನರಲ್ ಕೆ.ಎಸ್. ತಿಮ್ಮಯ್ಯ ರಸ್ತೆಯಿಂದ ಲ್ಯಾಂಗ್ವೋಡ್ ರಸ್ತೆಯವರೆಗೆ	34.21

BENGALURE SMART CITY LIMITED

		ರೂ. ಕೋಟಿಗಳಲ್ಲಿ
ಕ್ರ.ಸಂ	ಯೋಜನೆಯ ಹೆಸರು	ಪರಿಷ್ಕೃತ ಯೋಜನಾ ಮೊತ್ತ
34	ಶ್ಯೂನ್ಯ ವಾಟ್ ವ ನಷ್ಟ ಕಾಠಿ ಪುನರಾವಿಷ್ಠಿ ಮತ್ತು ನಂದರ್ಶನ- ವೇನ್ ದಿ	21.42
35	ಐತಿಹಾಸಿಕ ಆರೀಕ ಕಂದರಗಳ ಪುನರಾವಿಷ್ಠಿ - ಕಲರ್ ಮೂರ್ಸ್	40.05
36	ಜವಾಹರಲಾಲ್ ನೆಹರು ವನಿಟೋರಿಯಂ ಆರಿಸೋರಿಯಂ ಲ್ಯಾನ್ ಮತ್ತು ಜಿಯೋಲಾಜಿಕಲ್ ರಾಕ್ ಗಾರ್ಡನ್ ಸ್ಥಾಪನೆ	42.00
37	ವ್ಯಾಜರ್ ರಸ್ತೆ	2.00
38	ಐಸಿಸಿಎ - (ಇಂಟಿಗ್ರೇಟೆಡ್ ಕಮಾಂಡ್ ಅಂಡ್ ಕಂಟ್ರೋಲ್ ನೆಟ್ವರ್ಕ್)	113.43
39	ಕೆ.ಆರ್ ಮಾರ್ಗ್ ಹತ್ತಿರ ಮಾಂವೆ ಮಾರುಕಟ್ಟೆಯ ನಿರ್ಮಾಣ	6.70
40	ಕ್ರೀಡ್ ಲ್ಯಾಂಡ್ ಶಾಲೆಯ ಪುರಿಕೇಶನಗರದಲ್ಲಿದ್ದು ಸುಧಾರಣೆಗಳು ಮತ್ತು ಉನ್ನತೀಕರಣ	4.22
41	ಟಾಮರಾಜವೇಲೆ ವ್ಯಾಪ್ತಿಯಲ್ಲಿ ಬರುವ ವಾದರಾಯನಪುರ ಶಾಲೆಯ ಸುಧಾರಣೆಗಳು ಮತ್ತು ಉನ್ನತೀಕರಣ	1.98
42	ಗಾಂಧಿ ಬಜಾರ್ನಲ್ಲಿ (ಮದ್ದಿ ಲೆವೆಲ್ ಕಾರ್ ವಾರ್ಡ್) MLCP ನಿರ್ಮಾಣ	22.13
43	ನ್ಯಾಟ್ ಕರ್ನಾಟಕ ಕ್ರೀಡಾ ನಿರ್ಮಾಣ.	21.65
44	ಇಂದಿರಾ ಗಾಂಧಿ ನಂವು ಮತ್ತು BMCRI ಗೆ ವ್ಯವಸ್ಥಿತಿಯ ನಂದರ್ಶನಗಳನ್ನು ಒದಗಿಸುವುದು	8.00
	ಮೊತ್ತ	409.39
	ಒಟ್ಟು ಮೊತ್ತ	931.74


 ಪ್ರವಾಹಕ ನಿರ್ದೇಶಕರು
 Bengaluru Smart City Limited