



ಕರ್ನಾಟಕ ವಿಧಾನ ಪರಿಷತ್ತು

ಚುಕ್ಕೆ ಗುರುತಿಲ್ಲದ ಪ್ರಶ್ನೆ ಸಂಖ್ಯೆ	305
ಸದಸ್ಯರ ಹೆಸರು	ಶ್ರೀ ಎಂ. ನಾರಾಯಣಸ್ವಾಮಿ (ಸ್ಥಳೀಯ ಸಂಸ್ಥೆಗಳ ಕ್ಷೇತ್ರ)
ಉತ್ತರಿಸಬೇಕಾದ ದಿನಾಂಕ	14.09.2021
ಉತ್ತರಿಸುವ ಸಚಿವರು	ಗಣಿ ಮತ್ತು ಭೂವಿಜ್ಞಾನ ಹಾಗೂ ಮಹಿಳಾ ಮತ್ತು ಮಕ್ಕಳ ಅಭಿವೃದ್ಧಿ ಮತ್ತು ವಿಕಲಚೇತನರ ಹಿರಿಯ ನಾಗರಿಕರ ಸಬಲೀಕರಣ ಸಚಿವರು

ಕ್ರ.ಸಂ	ಪ್ರಶ್ನೆಗಳು	ಉತ್ತರಗಳು
ಅ)	ರಾಜ್ಯದಲ್ಲಿ ಅಕ್ರಮ ಮರಳುಗಾರಿಕೆಯನ್ನು ತಡೆಗಟ್ಟಲು ಸರ್ಕಾರ ಕೈಗೊಂಡ ಕ್ರಮಗಳೇನು;	<p>ರಾಜ್ಯದಲ್ಲಿ ಅನಧಿಕೃತ ಮರಳು ಗಣಿಗಾರಿಕೆ ಚಟುವಟಿಕೆಗಳನ್ನು ತಡೆಗಟ್ಟಲು ಸರ್ಕಾರದಿಂದ ಈ ಕೆಳಕಂಡಂತೆ ಕ್ರಮ ವಹಿಸಲಾಗಿರುತ್ತದೆ:</p> <ul style="list-style-type: none">• ಅನಧಿಕೃತ ಮರಳು ಗಣಿಗಾರಿಕೆ, ದಾಸ್ತಾನು, ಸಾಗಾಣಿಕೆಯನ್ನು ತಡೆಗಟ್ಟಲು ಜಿಲ್ಲಾಮಟ್ಟದಲ್ಲಿ ಜಿಲ್ಲಾಧಿಕಾರಿಗಳ ಅಧ್ಯಕ್ಷತೆಯಲ್ಲಿ ಜಿಲ್ಲಾ ಮರಳು ಸಮಿತಿ ಹಾಗೂ ತಾಲ್ಲೂಕು ಮಟ್ಟದಲ್ಲಿ ಉಪವಿಭಾಗಾಧಿಕಾರಿಗಳ ಅಧ್ಯಕ್ಷತೆಯಲ್ಲಿ ತಾಲ್ಲೂಕು ಮರಳು ಸಮಿತಿಯನ್ನು ರಚಿಸಲಾಗಿರುತ್ತದೆ.• ಮೇಲ್ಕಂಡ ಸಮಿತಿಯಲ್ಲಿ ಕಂದಾಯ, ಪೊಲೀಸ್, ಅರಣ್ಯ, ಲೋಕೋಪಯೋಗಿ, ಜಿಲ್ಲಾ ಪಂಚಾಯತ್, ಗಣಿ ಮತ್ತು ಭೂವಿಜ್ಞಾನ ಹಾಗೂ ಪ್ರಾದೇಶಿಕ ಸಾರಿಗೆ ಇಲಾಖೆ ಅಧಿಕಾರಿಗಳು ಸದಸ್ಯರುಗಳಾಗಿರುತ್ತಾರೆ.• ಸದರಿ ಇಲಾಖೆಗಳ ಅಧಿಕಾರಿಗಳಿಗೆ ಅನಧಿಕೃತ ಮರಳು ಗಣಿಗಾರಿಕೆ ಚಟುವಟಿಕೆಗಳನ್ನು ತಡೆಯಲು ಗಣಿ ಮತ್ತು ಖನಿಜ (ಅಭಿವೃದ್ಧಿ ಮತ್ತು ನಿಯಂತ್ರಣ) ಕಾಯ್ದೆ, 1957ರ ಕಲಂ 4(1), 4(1-A), 21 ಮತ್ತು 22 ರಡಿಯಲ್ಲಿ ಹಾಗೂ ಕರ್ನಾಟಕ ಉಪ ಖನಿಜ (ತಿದ್ದುಪಡಿ) ರಿಯಾಯಿತಿ ನಿಯಮಗಳು, 2016ರ ನಿಯಮ 31-R ರ ಉಪ ನಿಯಮ 13 ರಡಿ ಸಂಬಂಧವಟ್ಟು ಪೊಲೀಸ್ ಠಾಣೆಗಳಲ್ಲಿ ಹಾಗೂ ನ್ಯಾಯಾಲಯಗಳಲ್ಲಿ ಮೊಕದ್ದಮೆ ದಾಖಲಿಸಲು ಅಧಿಕಾರ ಪ್ರತ್ಯಾಯೋಜಿಸಲಾಗಿರುತ್ತದೆ.• ಸದರಿ ಜಿಲ್ಲಾ ಮರಳು ಉಸ್ತುವಾರಿ ಸಮಿತಿಗಳಿಂದ ಆಯಾಕಟ್ಟಿನ ಪ್ರದೇಶಗಳಲ್ಲಿ ಮರಳು ತನಿಖಾ ಠಾಣೆಗಳನ್ನು ತೆರೆದು ಕಾರ್ಯ ನಿರ್ವಹಿಸಲಾಗುತ್ತಿದೆ. ಅಲ್ಲದೇ, ಆಯಾ ಜಿಲ್ಲಾ ವ್ಯಾಪ್ತಿಗಳಲ್ಲಿ ಜಿಲ್ಲಾ ಹಾಗೂ ತಾಲ್ಲೂಕು ಮಟ್ಟದ ಚಾಲಿತ ದಳಗಳನ್ನು ರಚಿಸಿಕೊಂಡು ಅನಧಿಕೃತ ಮರಳು ಗಣಿಗಾರಿಕೆ / ಸಾಗಾಣಿಕೆಯನ್ನು ನಿಯಂತ್ರಿಸಲಾಗುತ್ತಿದೆ.

		<ul style="list-style-type: none"> • ದಿನಾಂಕ 30.06.2020 ರಂದು ಕರ್ನಾಟಕ ಉಪಖನಿಜ ರಿಯಾಯಿತಿ ನಿಯಮಗಳು, 1994 ರ ನಿಯಮ 43 ಕ್ಕೆ ತಿದ್ದುಪಡಿ ತರಲಾಗಿದ್ದು, ಅದರಲ್ಲಿ, ಮರಳು ಹಾಗೂ ಇತರ ಉಪಖನಿಜಗಳ ಅನಧಿಕೃತ ಸಾಗಾಣಿಕೆಗೆ ಹೆಚ್ಚಿನ ಮೊತ್ತದ ದಂಡ ವಿಧಿಸಲು ಅವಕಾಶ ಕಲ್ಪಿಸಲಾಗಿರುತ್ತದೆ. • ಮುಂದುವರೆದು, ಮರಳು / ಇತರ ಖನಿಜಗಳ ಅನಧಿಕೃತ ಗಣಿಗಾರಿಕೆ ಚಟುವಟಿಕೆಗಳನ್ನು ತಡೆಗಟ್ಟಲು ಪ್ರತಿ ಜಿಲ್ಲೆಯಲ್ಲಿ ಖನಿಜಾ ಸಂರಕ್ಷಣೆ ಪಡೆ ಸ್ಥಾಪಿಸಲು ಕ್ರಮ ವಹಿಸಲಾಗಿದೆ. • ಕಳೆದ ಮೂರು ವರ್ಷಗಳಲ್ಲಿ ಅನಧಿಕೃತ ಮರಳು ಗಣಿಗಾರಿಕೆ, ಸಾಗಾಣಿಕೆ ಮತ್ತು ದಾಸ್ತಾನಿಗೆ ಸಂಬಂಧಿಸಿದಂತೆ ಪತ್ತೆ ಹಚ್ಚಿದ ಪ್ರಕರಣಗಳ ಸಂಖ್ಯೆ, ಸಂಗ್ರಹಿಸಲಾದ ದಂಡದ ಮೊತ್ತ ಮತ್ತು ದಾಖಲಿಸಲಾದ ಮೊಕದ್ದಮೆಗಳ ವಿವರಗಳನ್ನು ಅನುಬಂಧ-1 ರಲ್ಲಿ ನೀಡಲಾಗಿದೆ.
<p>ಆ) ಮರಳುಗಾರಿಕೆಯನ್ನು ನಡೆಸಲು 'ರಾಯಲ್ಟಿ' ಪಡೆಯಲು ಅನುಸರಿಸುವ ಮಾನದಂಡಗಳೇನು; (ರಾಯಲ್ಟಿ ಪಡೆಯಲು ವಿಧಿಸಲು ಶುಲ್ಕ ಎಷ್ಟು ("ರಾಯಲ್ಟಿ" ಅವಧಿಯ ಬಗ್ಗೆ ಮಾಹಿತಿ ನೀಡುವುದು).</p>		<p>ಕರ್ನಾಟಕ ಉಪಖನಿಜ ರಿಯಾಯಿತಿ (ತಿದ್ದುಪಡಿ) ನಿಯಮಗಳು, 2016 ರ ನಿಯಮ 31-T ರಂತೆ ಟೆಂಡರ್ ಕಂ-ಇ-ಹರಾಜು ಮೂಲಕ ಗುತ್ತಿಗೆ ಪಡೆದ ಗುತ್ತಿಗೆದಾರರು ಹಾಗೂ ನಿಯಮ 31-ZA ರಂತೆ ಪಟ್ಟಾ ಜಮೀನಿನಲ್ಲಿ ಮರಳು ಗಣಿಗಾರಿಕೆಗೆ ಲೈಸೆನ್ಸ್ ಪಡೆದ ಪರವಾನಗಿದಾರರು ಮತ್ತು ನಿಯಮ 31-ZB ರಂತೆ ಮರಳು ದಿಬ್ಬಗಳನ್ನು ತೆರವುಗೊಳಿಸಲು ತಾತ್ಕಾಲಿಕ ಪರವಾನಗಿ ಪಡೆದವರಿಂದ ಪರಿಸರ ಅನುಮತಿ ಪತ್ರದಲ್ಲಿ ನಿಗದಿಪಡಿಸಿರುವ ಮರಳಿನ ಪ್ರಮಾಣಕ್ಕನುಗುಣವಾಗಿ ರಾಜಧನವನ್ನು ಪಾವತಿಸಿ ಕೊಳ್ಳಲಾಗುತ್ತದೆ.</p> <p>ಸದರಿ ಗುತ್ತಿಗೆದಾರರಿಂದ ಕರ್ನಾಟಕ ಉಪಖನಿಜ ರಿಯಾಯಿತಿ ನಿಯಮಗಳು, 1994 ರ ನಿಯಮ 36(1) ರಂತೆ ಷೆಡ್ಯೂಲ್-II ರಲ್ಲಿ ನಿಗದಿಪಡಿಸಿರುವ ರಾಜಧನವನ್ನು ಸರ್ಕಾರಕ್ಕೆ ಪಾವತಿಸಬೇಕಾಗಿರುತ್ತದೆ.</p> <p>ಪ್ರಸ್ತುತ ಪ್ರತಿ ಟೆನ್ ಮರಳಿಗೆ ರೂ. 80/- ರಾಜಧನವನ್ನು ನಿಗದಿಪಡಿಸಲಾಗಿರುತ್ತದೆ.</p> <p>ಮುಂದುವರೆದು, ಗಣಿ ಮತ್ತು ಭೂವಿಜ್ಞಾನ ಇಲಾಖೆಯ Integrated Lease Management System (ILMS) ತಂತ್ರಾಂಶದಲ್ಲಿ ಮರಳು ಗಣಿ ಗುತ್ತಿಗೆದಾರರು, ಪರವಾನಗಿದಾರರು ಹಾಗೂ ತಾತ್ಕಾಲಿಕ ಪರವಾನಗಿದಾರರು ಪರಿಸರ ಅನುಮತಿ ಪತ್ರದಲ್ಲಿ ವಾರ್ಷಿಕವಾಗಿ ಉತ್ಪಾದನೆ ಮಾಡಿ ಸಾಗಾಣಿಕೆ ಮಾಡಿರುವ ಪ್ರಮಾಣಪತ್ರವನ್ನು ನೋಂದಾಯಿಸಲಾಗುತ್ತದೆ.</p> <p>ಅದರಂತೆ ಪರವಾನಗಿದಾರರು ಬೇಡಿಕೆಗೆ ಅನುಗುಣವಾಗಿ ರಾಜಧನ, ಹೆಚ್ಚುವರಿ ನಿಯತಕಾಲಿಕ ಮೊತ್ತ / ಸರಾಸರಿ ನಿಯತಕಾಲಿಕ ಮೊತ್ತ ಹಾಗೂ ಇತರ ಅನ್ವಯಿಕ ಶುಲ್ಕಗಳನ್ನು ಪಾವತಿಸಿ ಮರಳು ಸಾಗಾಣಿಕೆ ಪರವಾನಗಿಯನ್ನು ಪಡೆದು ಮರಳನ್ನು ಸಾಗಾಣಿಕೆ ಮಾಡಬೇಕಾಗಿರುತ್ತದೆ.</p>

ಟೆಂಡರ್ ಕಂ-ಇ-ಹರಾಜು ಮೂಲಕ ಗುತ್ತಿಗೆ ಪಡೆದ ಗುತ್ತಿಗೆದಾರರುಗಳಿಗೆ ಹಾಗೂ ಪಟ್ಟಾ ಜಮೀನುಗಳಲ್ಲಿ ಮರಳು ಗಣಿಗಾರಿಕೆಗೆ ಲೈಸೆನ್ಸ್ ಪಡೆದ ಪರವಾನಗಿದಾರರುಗಳಿಗೆ ನಿಯಮಾನುಸಾರ 05 ವರ್ಷಗಳ ಅವಧಿಗೆ ಗುತ್ತಿಗೆ ಮಂಜೂರು ಮಾಡಲಾಗಿರುತ್ತದೆ.

ಕರಾವಳಿ ನಿಯಂತ್ರಣ ವಲಯ (CRZ) ಪ್ರದೇಶಗಳ ವ್ಯಾಪ್ತಿಯಲ್ಲಿ ಮರಳು ದಿಬ್ಬಗಳನ್ನು ತೆರವುಗೊಳಿಸಲು ನಿಯಮಾನುಸಾರ 01 ವರ್ಷದ ಅವಧಿಗೆ ತಾತ್ಕಾಲಿಕ ಪರವಾನಗಿಗಳನ್ನು ನೀಡಲಾಗುತ್ತದೆ.

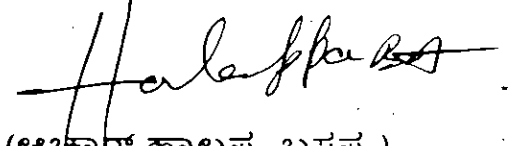
ಇ) ಕಳೆದ ಜನವರಿಯಿಂದ ಆಗಸ್ಟ್ ವರೆಗೆ ರಾಯಲ್ಟಿ ಪಡೆಯದೆ ರಾಜಸ್ವಕ್ಕೆ ನಷ್ಟವುಂಟು ಮಾಡುತ್ತಾ ಅಕ್ರಮ ಮರಳು ಗಾರಿಕೆಯನ್ನು ನಡೆಸಿರುವ ಎಷ್ಟು ಪ್ರಕರಣಗಳು ರಾಜ್ಯದಲ್ಲಿ ದಾಖಲಾಗಿವೆ (ಜಿಲ್ಲಾವಾರು ಮಾಹಿತಿ ನೀಡುವುದು).

ಜನವರಿ 2021 ರಿಂದ ಆಗಸ್ಟ್ 2021 ರ ಅಂತ್ಯದವರೆಗೆ ಸರ್ಕಾರಕ್ಕೆ ರಾಜಧನ ಪಾವತಿಸದೇ ಅನಧಿಕೃತ ಮರಳು ಗಣಿಗಾರಿಕೆ, ಸಾಗಾಣಿಕೆ ಮತ್ತು ಸಂಗ್ರಹಣೆಯಡಿಯಲ್ಲಿ ದಾಖಲಿಸಲಾದ ಜಿಲ್ಲಾವಾರು ಪ್ರಕರಣಗಳ ವಿವರಗಳು ಈ ಕೆಳಕಂಡಂತಿರುತ್ತವೆ.

ಕ್ರ. ಸಂ	ಜಿಲ್ಲೆ	ಅನಧಿಕೃತ ಮರಳು ಗಣಿಗಾರಿಕೆ	ಅನಧಿಕೃತ ಮರಳು ಸಾಗಾಣಿಕೆ	ಅನಧಿಕೃತ ಮರಳು ದಾಸಾನು	ಅನಧಿಕೃತ ಫಿಲ್ಟರ್ ಮರಳು	ಒಟ್ಟು
1	ಬೆಂಗಳೂರು ಗ್ರಾಮಾಂತರ	0	0	0	0	0
2	ಬೆಂಗಳೂರು ನಗರ	0	0	0	0	0
3	ಶುಮಕೂರು	0	0	0	0	0
4	ಕೋಲಾರ	0	1	0	0	1
5	ಚಿಕ್ಕಬಳ್ಳಾಪುರ	0	0	0	0	0
6	ರಾಮನಗರ	0	0	0	0	0
7	ದಾವಣಗೆರೆ	0	0	0	0	0
8	ಚಿತ್ರದುರ್ಗ	0	2	0	0	2
9	ಶಿವಮೊಗ್ಗ	0	0	1	0	1
10	ಮೈಸೂರು	0	0	0	0	0
11	ಮಂಡ್ಯ	0	0	0	0	0
12	ಚಾಮರಾಜ ನಗರ	0	0	0	0	0
13	ಹಾಸನ	0	8	0	0	8
14	ದಕ್ಷಿಣ ಕನ್ನಡ	0	0	0	0	0
15	ಉಡುಪಿ	0	0	0	0	0
16	ಕೊಡಗು	2	2	0	0	4
17	ಚಿಕ್ಕಮಗಳೂರು	18	25	16	0	59
18	ಕಲಬುರಗಿ	2	69	12	0	83
19	ರಾಯಚೂರು	0	41	10	0	51
20	ಬೀದರ್	0	0	0	0	0
21	ಬಳ್ಳಾರಿ	0	22	0	1	23
	ಹೊಸಪೇಟೆ	0	49	0	0	49
22	ಯಾದಗಿರಿ	0	0	0	0	0
23	ಕೊಪ್ಪಳ	0	3	16	2	21
24	ಬೆಳಗಾವಿ	3	6	0	0	9
25	ವಿಜಯಪುರ	0	0	3	0	3
26	ಧಾರವಾಡ	0	0	0	0	0
27	ಗದಗ	1	1	4	0	6
28	ಹಾವೇರಿ	0	59	27	0	86
29	ಬಾಗಲಕೋಟೆ	9	2	0	0	11
30	ಉತ್ತರ ಕನ್ನಡ	0	0	0	0	0
	ಒಟ್ಟು	35	290	89	3	417

ಈ)	ಪ್ರತಿ ವರ್ಷ ಮರಳುಗಾರಿಕೆಯಿಂದ ರಾಜ್ಯಕ್ಕೆ ಸಂಗ್ರಹವಾಗುವ ರಾಜಧನ ಎಷ್ಟು (ಜಿಲ್ಲಾವಾರು ಮಾಹಿತಿ ನೀಡುವುದು)	2018-19 ನೇ ಸಾಲಿನಿಂದ 2020-21 ನೇ ಸಾಲಿನ ವರೆಗೆ ಮರಳು ಗಣಿಗಾರಿಕೆಯಿಂದ ಜಿಲ್ಲಾವಾರು ಸಂಗ್ರಹವಾದ ರಾಜಧನ, ಹೆಚ್ಚುವರಿ ನಿಯತಕಾಲಿಕ ಮೊತ್ತ (APP) ಮತ್ತು ಸರಾಸರಿ ಹೆಚ್ಚುವರಿ ನಿಯತಕಾಲಿಕ (AAPP) ಮೊತ್ತದ ವಿವರಗಳನ್ನು ಅನುಬಂಧ- 2 ರಲ್ಲಿ ನೀಡಲಾಗಿದೆ.
----	--	--

ಸಂಖ್ಯೆ ಸಿಐ 440 ಎಂಎಂಎನ್ 2021




(ಆಚಾರ್ ಹಾಲಪ್ಪ ಬಸಪ್ಪ)

ಗಣಿ ಮತ್ತು ಭೂವಿಜ್ಞಾನ ಹಾಗೂ ಮಹಿಳಾ ಮತ್ತು ಮಕ್ಕಳ ಅಭಿವೃದ್ಧಿ ಮತ್ತು ವಿಕಲಚೇತನರ ಹಿರಿಯ ನಾಗರಿಕರ ಸಬಲೀಕರಣ ಸಚಿವರು


ಕಳೆದ 3 ವರ್ಷಗಳಲ್ಲಿ ಅನಧಿಕೃತ ಮರಳು ಚಟುವಟಿಕೆ ವಿರುದ್ಧ ವಿಧಿಸಿದ ದಂಡ ಮತ್ತು ದಾಖಲಿಸಿರುವ ಮೊಕದ್ದಮೆಗಳ ವಿವರ

2018-19				
ಕ್ರ. ಸಂ.	ಪ್ರಕರಣಗಳ ವಿವರ	ಪ್ರಕರಣಗಳ ಸಂಖ್ಯೆ	ದಂಡ (ರೂ. ಲಕ್ಷಗಳಲ್ಲಿ)	ದಾಖಲಿಸಿದ ಎಫ್.ಐ.ಆರ್.
1	ಅನಧಿಕೃತ ಮರಳು ಗಣಿಗಾರಿಕೆ	191	54.62	106
2	ಅನಧಿಕೃತ ಮರಳು ಸಾಗಾಣಿಕೆ	3361	375.57	2584
3	ಅನಧಿಕೃತ ಮರಳು ದಾಸ್ತಾನು	284	479.29	176
4	ಫಿಲ್ಟರ್ ಮರಳು	33	0.90	27
ಒಟ್ಟು		3869	910.38	2893
2019-20				
ಕ್ರ. ಸಂ.	ಪ್ರಕರಣಗಳ ವಿವರ	ಪ್ರಕರಣಗಳ ಸಂಖ್ಯೆ	ದಂಡ (ರೂ. ಲಕ್ಷಗಳಲ್ಲಿ)	ದಾಖಲಿಸಿದ ಎಫ್.ಐ.ಆರ್.
1	ಅನಧಿಕೃತ ಮರಳು ಗಣಿಗಾರಿಕೆ	240	128.81	106
2	ಅನಧಿಕೃತ ಮರಳು ಸಾಗಾಣಿಕೆ	2676	271.01	1866
3	ಅನಧಿಕೃತ ಮರಳು ದಾಸ್ತಾನು	271	52.75	113
4	ಫಿಲ್ಟರ್ ಮರಳು	6	0.00	5
ಒಟ್ಟು		3193	452.57	2090
2020-21				
ಕ್ರ. ಸಂ.	ಪ್ರಕರಣಗಳ ವಿವರ	ಪ್ರಕರಣಗಳ ಸಂಖ್ಯೆ	ದಂಡ (ರೂ. ಲಕ್ಷಗಳಲ್ಲಿ)	ದಾಖಲಿಸಿದ ಎಫ್.ಐ.ಆರ್.
1	ಅನಧಿಕೃತ ಮರಳು ಗಣಿಗಾರಿಕೆ	293	82.55	72
2	ಅನಧಿಕೃತ ಮರಳು ಸಾಗಾಣಿಕೆ	2866	506.41	929
3	ಅನಧಿಕೃತ ಮರಳು ದಾಸ್ತಾನು	287	135.85	127
4	ಫಿಲ್ಟರ್ ಮರಳು	5	0.00	5
ಒಟ್ಟು		3451	724.81	1133


 Deputy Director (Min. Admn)
 Dept. of Mines & Geology
 Bangalore-560001


**Statement of Royalty, AAPP & DMF Amount Collected from Sand Mining in
the State
during the year 2018-19 (April-18 to March-19)**

Sl. No.	Districts	Abstract				Total
		Production (in MT)	Royalty	APP / AAPP	DMF	
			(Rs. in lakhs)			
1	2	3	4	5	6	7
1	Davangere	142598.00	85.56	1272.34	8.56	1366.46
2	Chithradurga	385641.23	231.38	1609.88	23.13	1864.39
3	Shivamogga	194234.00	116.54	1283.99	11.65	1412.18
4	Mysore	0.00	0.00	0.00	0.00	0.00
5	Mandya	86.00	0.05	0.00	0.01	0.06
6	Chamarajnaragar	20600.00	12.36	154.91	1.24	168.51
7	Hassan	175009.20	105.00	777.00	10.50	892.50
8	Dakshin kannada	621892.00	373.42	112.28	37.35	523.05
9	Udupi	141623.15	84.84	50.29	8.47	143.60
10	Koḍḍagu	20456.00	12.27	131.16	1.23	144.66
11	Chikkamagaluru	121249.00	72.75	981.07	7.27	1061.09
12	Kalburgi	75471.84	45.43	447.79	4.50	497.72
13	Raichur	196790.24	118.08	1190.49	11.85	1320.42
14	Bidar	1242.00	0.75	2.43	0.00	3.18
15	Bellary	125609.04	81.81	477.92	7.81	567.54
	Hospete	318679.24	108.76	1059.81	11.65	1180.22
16	Yadgir	162601.00	97.81	1006.59	9.78	1114.18
17	Koppal	86012.00	51.97	279.28	5.20	336.45
18	Belgaum	96280.00	57.77	911.32	5.78	974.87
19	Vijayapur	28297.55	16.98	9.17	1.70	27.85
20	Gadag	319641.11	191.79	1050.64	19.18	1261.61
21	Haveri	116631.00	69.98	896.28	6.99	973.25
22	Bagalkote	669200.60	401.52	181.35	40.15	623.02
23	Uttara Kannada	333100.00	192.70	96.35	19.27	308.32
Total		4352944.20	2529.52	13982.34	253.27	16765.13


 Deputy Director (M.S. & G.S.)
 Dept. of Mines & Geology

**Statement of Royalty, AAPP & DMF Amount Collected from Sand Mining in
the State
during the year 2019-20**

Sl. No.	Districts	Abstract				Total
		Production (in MT)	Royalty	APP / AAPP	DMF	
			(Rs. in lakhs)			
1	2	3	4	5	6	7
1	Davangere	133253.00	79.95	877.92	7.99	965.86
2	Chithradurga	313450.00	188.07	1165.78	18.81	1372.66
3	Shivamogga	130172.00	78.11	835.82	7.81	921.74
4	Mandya	241.00	0.15	0.07	0.01	0.23
5	Chamarajnarar	22338.00	13.40	135.70	1.34	150.44
6	Hassan	144190.00	86.51	756.69	8.65	851.85
7	Dakshin kannada	502299.00	301.38	206.40	24.92	532.70
8	Udupi	423077.00	253.85	178.15	25.38	457.38
9	Kodagu	11436.00	6.86	71.68	0.69	79.23
10	Chikkamagaluru	69021.00	41.41	529.72	4.14	575.27
11	Kalburgi	60338.00	36.20	21.89	3.62	61.71
12	Raichur	306412.00	183.85	1976.84	18.38	2179.07
13	Bidar	0.00	0.00	0.00	0.00	0.00
14	Bellary (Hospete)	441667.00	265.00	2428.27	26.50	2719.77
15	Yadgir	173308.00	103.98	1050.25	10.40	1164.63
16	Koppal	124643.00	74.79	56.68	7.35	138.82
18	Belgaum	78321.00	47.00	300.30	4.69	351.99
19	Vijayapur	5417.00	3.25	1.62	0.32	5.19
20	Gadag	469620.00	281.77	1166.15	28.18	1476.10
21	Haveri	128208.00	76.92	799.04	7.69	883.65
22	Bagalkote	637385.00	382.43	210.42	38.24	631.09
23	Uttara Kannada	127435.00	60.40	30.20	6.04	96.64
Total		4302231.00	2565.28	12799.59	251.15	15616.02


 Deputy Director (Min. Admn)
 Dept. of Mines & Geology
 Bangalore-580001

**Statement of Royalty, AAPP & DMF Amount Collected from Sand Mining in
the State
during the year 2020-21 (April-20 to March-2021)**

Sl. No.	Districts	Abstract				Total
		Production (in MT)	Royalty	APP / AAPP	DMF	
			(Rs. in lakhs)			
1	2	3	4	5	6	7
1	Davangere	74542.00	51.90	542.25	5.19	599.34
2	Chithradurga	437015.00	315.71	1076.04	31.57	1423.32
3	Shivamogga	124177.00	82.09	867.50	8.21	957.80
4	Mandya	907.00	0.69	0.35	0.07	1.11
5	Chamarajnagar	4545.00	2.73	27.61	0.27	30.61
6	Hassan	130558.00	90.39	786.25	9.04	885.68
7	Dakshin kannada	364800.00	279.03	370.52	27.91	677.46
8	Udupi	507094.00	404.80	224.53	40.47	669.80
9	Kodagu	5810.00	3.94	36.70	0.39	41.03
10	Chikkamagaluru	51459.00	38.17	475.30	3.82	517.29
11	Kalburgi	101801.00	76.08	178.21	7.60	261.89
12	Raichur	324073.00	233.78	2267.01	23.38	2524.17
13	Bellary (Hospete)	226101.00	167.88	1374.03	16.78	1558.69
14	Bidar	146.00	0.12	0.06	0.00	0.18
15	Yadgir	57177.00	45.74	461.99	4.57	512.30
16	Koppal	130751.00	93.56	125.76	9.12	228.44
17	Belgaum	48227.00	33.04	72.45	3.31	108.80
18	Vijayapur	1335.00	1.07	0.51	0.10	1.68
19	Gadag	353962.00	257.79	721.48	25.78	1005.05
20	Haveri	108502.00	79.35	780.16	7.94	867.45
21	Bagalkote	844853.00	626.54	331.04	62.66	1020.24
22	Uttara Kannada	342325.00	269.16	134.38	26.92	430.46
Total		4240160.00	3153.56	10854.13	315.10	14322.79

CI-440 MMN-2021

Law
Deputy Director (Min. Admn)
Dept. of Mines & Geology
580001