


ಕರ್ನಾಟಕ ವಿಧಾನ ಪರಿಷತ್ತು

ಚುಕ್ಕೆ ಗುರುತಿಲ್ಲದ ಪ್ರಶ್ನೆ ಸಂಖ್ಯೆ : 158 (223)
 ಸದಸ್ಯರ ಹೆಸರು : ಶ್ರೀ ಎಂ.ಎಲ್. ಅನಿಲ್ ಕುಮಾರ್
 (ಸ್ಥಳೀಯ ಸಂಸ್ಥೆಗಳ ಕ್ಷೇತ್ರ)
 ಉತ್ತರಿಸಬೇಕಾದ ದಿನಾಂಕ : 13-09-2022
 ಉತ್ತರಿಸುವ ಸಚಿವರು : ಪೌರಾಡಳಿತ ಮತ್ತು ಸ್ಥಳೀಯ ಕೈಗಾರಿಕೆ ಹಾಗೂ
 ಸಾರ್ವಜನಿಕ ವಲಯ ಉದ್ಯಮಗಳ ಸಚಿವರು

| ಕ್ರ. ಸಂ | ಪ್ರಶ್ನೆ | ಉತ್ತರ | | | | | | | | | | | | | | | |
|----------------------------------|---|--|----------------------------|--------|---------|----------------------------|------|-------|--------|---------|--------|------|----------------------------------|--------|---------|---------|------|
| ಅ) | ರಾಜ್ಯದ ನಗರಸಭೆ, ಪುರಸಭೆ ಹಾಗೂ ಪಟ್ಟಣ ಪಂಚಾಯತಿ ವ್ಯಾಪ್ತಿಯಲ್ಲಿ ಬರುವಂತಹ ಗ್ರಾಮಗಳಿಗೆ ಮೂಲಭೂತ ಸೌಕರ್ಯಗಳು ತಲುಪುತ್ತಿವೆಯೇ; ಹಾಗಿದ್ದಲ್ಲಿ, ಇನ್ನೂ ಎಷ್ಟೆಷ್ಟು ಗ್ರಾಮಗಳು ಅಭಿವೃದ್ಧಿ ಕಾಣದೆ ಹಾಗೆ ಉಳಿದುಕೊಂಡಿರುತ್ತವೆ; (ಪೂರ್ಣ ಮಾಹಿತಿ ನೀಡುವುದು) | ರಾಜ್ಯದ ನಗರಸಭೆ, ಪುರಸಭೆ ಹಾಗೂ ಪಟ್ಟಣ ಪಂಚಾಯತಿ ವ್ಯಾಪ್ತಿಯಲ್ಲಿ ಬರುವಂತಹ ಗ್ರಾಮಗಳಿಗೆ ಮೂಲಭೂತ ಸೌಕರ್ಯಗಳು ತಲುಪುತ್ತಿವೆ. | | | | | | | | | | | | | | | |
| ಆ) | ಕೋಲಾರ ಮತ್ತು ಚಿಕ್ಕಬಳ್ಳಾಪುರ ಜಿಲ್ಲೆಯ ನಗರಸಭೆ, ಪುರಸಭೆ ಹಾಗೂ ಪಟ್ಟಣ ಪಂಚಾಯತಿಗಳಿಗೆ ಸರ್ಕಾರದ ವತಿಯಿಂದ ಬಿಡುಗಡೆ ಮಾಡಿರುವ ಹಣವೆಷ್ಟು; | ಕಳೆದ ಮೂರು ವರ್ಷಗಳಲ್ಲಿ ಕೋಲಾರ ಮತ್ತು ಚಿಕ್ಕಬಳ್ಳಾಪುರ ಜಿಲ್ಲೆಯ ನಗರಸಭೆ, ಪುರಸಭೆ ಹಾಗೂ ಪಟ್ಟಣ ಪಂಚಾಯತಿಗಳಿಗೆ ವಿವಿಧ ಯೋಜನೆಗಳಡಿ ಬಿಡುಗಡೆ, ಖರ್ಚು ಹಾಗೂ ಉಳಿತಾಯವಾಗಿರುವ ವಿವರಗಳು ಈ ಕೆಳಕಂಡಂತಿದೆ. | | | | | | | | | | | | | | | |
| ಇ) | ಇದುವರೆಗೂ ಖರ್ಚು ಆಗಿರುವ ಹಣ ಎಷ್ಟು; ಬಾಕಿ ಉಳಿದಿರುವ ಅನುದಾನವೆಷ್ಟು; (ಕಳೆದ 3 ವರ್ಷಗಳ ಮಾಹಿತಿ ನೀಡುವುದು) | <p>1) ಕೇಂದ್ರ ಪುರಸ್ಕೃತ ಅಮೃತ್ 1.0 ಯೋಜನೆ:</p> <p>ಕೇಂದ್ರ ಪುರಸ್ಕೃತ ಅಮೃತ್ 1.0 ಯೋಜನೆಯಡಿ ಕೋಲಾರ ಜಿಲ್ಲೆಯ ಕೋಲಾರ ನಗರಸಭೆ ಮತ್ತು ರಾಬರ್ಟ್‌ಸನ್‌ಪೇಟೆ ನಗರಸಭೆ ಆಯ್ಕೆಯಾಗಿದ್ದು, ಸದರಿ ನಗರಗಳಿಗೆ ಹಂಚಿಕೆಯಾದ, ಬಿಡುಗಡೆಯಾದ ಮತ್ತು ವೆಚ್ಚವಾದ ಅನುದಾನದ ವಿವರಗಳು ಈ ಕೆಳಕಂಡಂತಿದೆ.</p> <p style="text-align: right;">(ರೂ. ಕೋಟಿಗಳಲ್ಲಿ)</p> <table border="1" style="width: 100%; border-collapse: collapse; margin: 10px auto;"> <thead> <tr> <th>ನಗರ ಸ್ಥಳೀಯ ಸಂಸ್ಥೆ ಹೆಸರು</th> <th>ಹಂಚಿಕೆ</th> <th>ಬಿಡುಗಡೆ</th> <th>ವೆಚ್ಚ (ಅಗಸ್ಟ್-2022ರ ವರೆಗೆ)</th> <th>ಬಾಕಿ</th> </tr> </thead> <tbody> <tr> <td>ಕೋಲಾರ</td> <td>138.44</td> <td>112.365</td> <td>109.24</td> <td>3.13</td> </tr> <tr> <td>ರಾಬರ್ಟ್‌ಸನ್ ಪೇಟೆ (ಕೆ.ಜಿ.ಎಫ್.)</td> <td>145.40</td> <td>123.118</td> <td>114.447</td> <td>8.67</td> </tr> </tbody> </table> <p>2) ನಗರೋತ್ಥಾನ (ಮುನಿಸಿಪಾಲಿಟಿ)-3ನೇ ಹಂತದ ವಿವರಗಳನ್ನು ಅನುಬಂಧ-1ರಲ್ಲಿ ನೀಡಿದೆ.</p> <p>3) 14ನೇ ಹಣಕಾಸು ಅನುದಾನದ ವಿವರಗಳನ್ನು ಅನುಬಂಧ-2 ರಲ್ಲಿ ನೀಡಿದೆ.</p> <p>4) 15ನೇ ಹಣಕಾಸು ಅನುದಾನದ 2020-21 ಹಾಗೂ 2021-22ನೇ ಸಾಲಿನ ವಿವರಗಳನ್ನು ಕ್ರಮವಾಗಿ ಅನುಬಂಧ-3ಎ ಮತ್ತು 3ಬಿ ರಲ್ಲಿ ನೀಡಿದೆ.</p> <p>5) ಎಸ್.ಎಫ್.ಸಿ. ಮುಕ್ತ ನಿಧಿಯ ವಿವರಗಳನ್ನು ಕೋಲಾರ ಮತ್ತು ಚಿಕ್ಕಬಳ್ಳಾಪುರ ನಗರಸಭೆಗಳಿಗೆ ಕ್ರಮವಾಗಿ ಅನುಬಂಧ-4ಎ ಮತ್ತು 4ಬಿ ರಲ್ಲಿ ನೀಡಿದೆ.</p> | ನಗರ ಸ್ಥಳೀಯ ಸಂಸ್ಥೆ ಹೆಸರು | ಹಂಚಿಕೆ | ಬಿಡುಗಡೆ | ವೆಚ್ಚ (ಅಗಸ್ಟ್-2022ರ ವರೆಗೆ) | ಬಾಕಿ | ಕೋಲಾರ | 138.44 | 112.365 | 109.24 | 3.13 | ರಾಬರ್ಟ್‌ಸನ್ ಪೇಟೆ (ಕೆ.ಜಿ.ಎಫ್.) | 145.40 | 123.118 | 114.447 | 8.67 |
| ನಗರ ಸ್ಥಳೀಯ ಸಂಸ್ಥೆ ಹೆಸರು | ಹಂಚಿಕೆ | ಬಿಡುಗಡೆ | ವೆಚ್ಚ (ಅಗಸ್ಟ್-2022ರ ವರೆಗೆ) | ಬಾಕಿ | | | | | | | | | | | | | |
| ಕೋಲಾರ | 138.44 | 112.365 | 109.24 | 3.13 | | | | | | | | | | | | | |
| ರಾಬರ್ಟ್‌ಸನ್ ಪೇಟೆ (ಕೆ.ಜಿ.ಎಫ್.) | 145.40 | 123.118 | 114.447 | 8.67 | | | | | | | | | | | | | |

| | | |
|----|--|---|
| | | <p>6) ಎಸ್.ಎಫ್.ಸಿ. ಕುಡಿಯುವ ನೀರು ಅನುದಾನದ ವಿವರಗಳನ್ನು ಕೋಲಾರ ಮತ್ತು ಚಿಕ್ಕಬಳ್ಳಾಪುರ ನಗರಸಭೆಗಳಿಗೆ ಕ್ರಮವಾಗಿ ಅನುಬಂಧ-5 ಮತ್ತು 5ಬಿ ರಲ್ಲಿ ನೀಡಿದೆ.</p> <p>7) ಎಸ್.ಎಫ್.ಸಿ. ವಿಶೇಷ ಅನುದಾನದ ವಿವರಗಳನ್ನು ಕೋಲಾರ ಮತ್ತು ಚಿಕ್ಕಬಳ್ಳಾಪುರ ನಗರಸಭೆಗಳಿಗೆ ಕ್ರಮವಾಗಿ ಅನುಬಂಧ-6 ಮತ್ತು 6ಬಿ ರಲ್ಲಿ ನೀಡಿದೆ.</p> <p>ಸ್ವಚ್ಛ ಭಾರತ್ ಮಿಷನ್ ಯೋಜನೆಯಡಿ ಅನುದಾನದ ವಿವರಗಳನ್ನು ಕೋಲಾರ ಮತ್ತು ಚಿಕ್ಕಬಳ್ಳಾಪುರ ನಗರಸಭೆಗಳಿಗೆ ಕ್ರಮವಾಗಿ ಅನುಬಂಧ-7 ರಲ್ಲಿ ನೀಡಿದೆ.</p> |
| ಈ) | <p>ಸದರಿ ಅನುದಾನವನ್ನು ಯಾವ ಯಾವ ವಿಭಾಗಕ್ಕೆ ಬಳಸಲಾಗುತ್ತದೆ? (ತಾಲ್ಲೂಕುವಾರು ಮಾಹಿತಿ ನೀಡುವುದು)</p> | <p>ಸರ್ಕಾರದ ಮಾರ್ಗಸೂಚಿಗಳನ್ವಯ ಅನುದಾನವನ್ನು ನೀರು ಸರಬರಾಜು, ರಸ್ತೆ, ಚರಂಡಿ, ಕಟ್ಟಡ, ಕುಡಿಯುವ ನೀರು, ವಿದ್ಯುತ್, ಘನತ್ಯಾಜ್ಯ ವಸ್ತು ನಿರ್ವಹಣೆ, ಸಾಮೂಹಿಕ ಮತ್ತು ಸಾರ್ವಜನಿಕ ಶೌಚಾಲಯ ಮತ್ತು ನೈರ್ಮಲ್ಯ, ಒಳಚರಂಡಿ ಕಾಮಗಾರಿಗಳು, ಮಳೆನೀರು ಚರಂಡಿ, ರಸ್ತೆ ಮತ್ತು ಪಾದಚಾರಿಗಳ ಮಾರ್ಗ, ಸಾಮೂಹಿಕ ಆಸ್ತಿಗಳ ನಿರ್ವಹಣೆ (ಪಾರ್ಕ್ ಒಳಗೊಂಡಂತೆ), ಸ್ಮಶಾನ ಅಭಿವೃದ್ಧಿ, ನಗರ ಸಾರಿಗೆ (ಮೋಟಾರು ರಹಿತ), ಬೀದಿ ದೀಪ ಮತ್ತು ಇಂಧನ ಉಳಿತಾಯ ಹಾಗೂ ಇತರೆ ಕಾಮಗಾರಿಗಳಿಗೆ ಬಳಸಲಾಗುತ್ತದೆ.</p> |

ಸಂಖ್ಯೆ:ನಅಇ 273 ಎಸ್.ಎಫ್.ಸಿ 2022


 [ಎನ್. ನಾಗರಾಜ್ (ಎಂ.ಟಿ.ಬಿ)]
 ಪೌರಾಡಳಿತ ಮತ್ತು ಸಣ್ಣ ಕೈಗಾರಿಕೆ ಹಾಗೂ
 ಸಾರ್ವಜನಿಕ ಉದ್ಯಮಗಳ ಸಚಿವರು

ಅನುಬಂಧ-01

ಶ್ರೀ ಎಂ. ಎಲ್. ಅನಿಲ್ ಕುಮಾರ್ (ಸ್ಥಳೀಯ ಸಂಸ್ಥೆಗಳ ಕ್ಷೇತ್ರ) ರವರ ಚುಕ್ಕೆ ಗುರುತಿಲ್ಲದ ಪ್ರಶ್ನೆ ಸಂಖ್ಯೆ: 223 (158)
 ಕಳೆದ 3 ವರ್ಷಗಳಲ್ಲಿ ಕೋಲಾರ ಮತ್ತು ಚಿಕ್ಕಬಳ್ಳಾಪುರ ಜಿಲ್ಲೆಗೆ ನಗರೋತ್ಥಾನ (ಮುನಿಸಿಪಾಲಿಟಿ)-3ನೇ ಹಂತದ ಯೋಜನೆಗೆ ಬಿಡುಗಡೆ ಮತ್ತು ತಿರ್ಚಾವ ವಿವರ

| ಕ್ರ.ಸಂ | ಜಿಲ್ಲೆಯ ಹೆಸರು | ವರ್ಗ | 2019-20 | | | 2020-21 | | | 2021-22 | | | (ಮೂ. ಲಕ್ಷಗಳಲ್ಲಿ) | | |
|----------------------|-----------------------------|--------|----------------|----------------|-------------|----------------|----------------|---------------|-------------|---------------|---------------|------------------|----------------|---------------|
| | | | ಬಿಡುಗಡೆ | ಖರ್ಚು | ಬಾಕಿ | ಬಿಡುಗಡೆ | ಖರ್ಚು | ಬಾಕಿ | ಬಿಡುಗಡೆ | ಖರ್ಚು | ಬಾಕಿ | ಬಿಡುಗಡೆ | ಖರ್ಚು | ಬಾಕಿ |
| ಕೋಲಾರ | | | | | | | | | | | | | | |
| 1 | ಕೋಲಾರ | ನಗರಸಭೆ | 699.02 | 699.02 | 0.00 | 1515.80 | 1394.37 | 121.43 | 0.00 | 0.00 | 0.00 | 2211.87 | 2093.39 | 118.48 |
| 2 | ಕೆ.ಬಿ.ಎಫ್. ರಾಬರ್ಟ್ಸ್ ನಗರಸಭೆ | ನಗರಸಭೆ | 316.30 | 316.30 | 0.00 | 2148.92 | 2025.42 | 123.50 | 0.00 | 0.00 | 0.00 | 2465.22 | 2341.72 | 123.50 |
| 3 | ಮುಳಬಾಗಿಲು | ನಗರಸಭೆ | 542.53 | 542.53 | 0.00 | 988.38 | 695.33 | 293.05 | 0.00 | 243.62 | 49.43 | 1330.97 | 1481.48 | 49.43 |
| 4 | ಮಾಲೂರು | ಪುರಸಭೆ | 446.48 | 446.48 | 0.00 | 10.00 | 1.13 | 8.87 | 0.00 | 8.87 | 0.00 | 456.48 | 456.48 | 0.00 |
| 5 | ಬಂಗಾರಪೇಟೆ | ಪುರಸಭೆ | 197.55 | 197.55 | 0.00 | 329.58 | 225.74 | 103.84 | 0.00 | 41.35 | 62.49 | 521.13 | 463.64 | 57.49 |
| 6 | ಶ್ರೀನಿವಾಸಪುರ | ಪುರಸಭೆ | 231.44 | 231.44 | 0.00 | 54.14 | 54.14 | 0.00 | 0.00 | 0.00 | 0.00 | 285.58 | 285.58 | 0.00 |
| 7 | ವಿಎಂಸಿ ಮತ್ತು ಇತರೆ ಬೆಚ್ಚಿ | | 21.22 | 21.22 | 0.00 | 75.29 | 6.57 | 68.72 | 0.00 | 42.13 | 26.59 | 96.51 | 69.92 | 26.59 |
| | ಒಟ್ಟು | | 2454.54 | 2454.54 | 0.00 | 5122.11 | 4402.70 | 719.41 | 0.00 | 335.97 | 138.51 | 7576.65 | 7193.21 | 383.44 |
| ಚಿಕ್ಕಬಳ್ಳಾಪುರ | | | | | | | | | | | | | | |
| 1 | ಚಿಕ್ಕಬಳ್ಳಾಪುರ | ನಗರಸಭೆ | 146.19 | 146.19 | 0.00 | 146.19 | 146.19 | 0.00 | 319.06 | 0.00 | 319.06 | 465.25 | 1358.04 | 319.06 |

| | | | | | | | | | | | | | | |
|---|------------------------------|---------------------|---------|---------|------|---------|---------|------|---------|--------|--------|---------|---------|--------|
| 2 | ಚಂಚಾವಣಿ | ಚಂಚಾವಣಿ | 630.87 | 630.87 | 0.00 | 702.52 | 702.52 | 0.00 | 455.16 | 450.62 | 4.54 | 1788.55 | 1784.01 | 4.54 |
| 3 | ಕಿಲ್ಲಾಳು | ಕಿಲ್ಲಾಳು | 516.86 | 516.86 | 0.00 | 34.47 | 34.47 | 0.00 | 129.25 | 129.25 | 0.00 | 680.58 | 680.58 | 0.00 |
| 4 | ಗೊಂಬುದುರು | ಗೊಂಬುದುರು | 397.23 | 397.23 | 0.00 | 518.45 | 518.45 | 0.00 | 313.95 | 105.07 | 208.86 | 1229.61 | 1026.75 | 208.86 |
| 5 | ಬಾಗೇವಳ್ಳಿ | ಬಾಗೇವಳ್ಳಿ | 80.19 | 80.19 | 0.00 | 0.00 | 0.00 | 0.00 | 123.78 | 115.85 | 7.93 | 203.07 | 136.04 | 7.93 |
| 6 | ಗುಡಿಯಂಡೆ | ಮಾಣಿಕ್ಯ ಗುಡಿಯಂಡೆ | 59.94 | 59.94 | 0.00 | 0.00 | 0.00 | 0.00 | 0.00 | 0.00 | 0.00 | 59.94 | 59.94 | 0.00 |
| | ಬಿರುದನಿ ಮಂತ್ಯ ಇತರೆ ಮಕ್ಕಳು | | 85.09 | 85.09 | 0.00 | 13.88 | 13.88 | 0.00 | 0.00 | 0.00 | 0.00 | 99.57 | 99.57 | 0.00 |
| | ಒಟ್ಟು | | 2982.63 | 2982.63 | 0.00 | 1415.51 | 1415.51 | 0.00 | 1341.18 | 800.79 | 540.39 | 5739.32 | 5198.93 | 540.39 |

ಪ್ರಾಚಾರ್ಯರ ಅಧೀನಶಾಲೆಯು

ಆಧೀನ

ಪ್ರಸಂಗ - 2

| LCQ 223 (158) | | | | | |
|---|------------------|--------------|-----------------|------------------------------|---------------|
| Details of Grants Released, Expenditure and Balance under 14th Finance Commission Grants for the year 2019-20 | | | | | |
| Date=01-09-2022 | | | Rs. in Lakhs | | |
| District | Name Of the Town | ULB Type | Grants Released | Expenditure (upto 31.8.2022) | Balance |
| | | | | | |
| Chikkaballapur | Chikkaballapur | CMC | 398.23 | 275.36 | 122.87 |
| | Chintamani | CMC | 631.36 | 558.49 | 72.87 |
| | Bagepalli | TMC | 173.10 | 151.51 | 21.59 |
| | Gowribidanur | CMC | 384.22 | 331.09 | 53.13 |
| | Shidlaghatta | CMC | 235.14 | 158.85 | 76.29 |
| | Gudibande | TP | 82.05 | 64.58 | 17.47 |
| | | Total | 1904.10 | 1539.88 | 364.22 |
| Kolar | Kolar | CMC | 708.41 | 638.12 | 70.29 |
| | Robertsonpet | CMC | 1320.76 | 1030.94 | 289.82 |
| | Bangarpet | TMC | 254.15 | 235.08 | 19.07 |
| | Malur | TMC | 246.14 | 312.12 | |
| | Mulbagilu | CMC | 365.21 | 253.38 | 111.83 |
| | Srinivasapura | TMC | 141.08 | 100.64 | 40.44 |
| | | Total | 3035.75 | 2570.29 | 465.46 |

ಪ್ರವೃತ್ತಿ - 3 (a)

LCQ 223 (158)

Details of Grants Released, Expenditure and Balance under 15th FC grants for the year 2020-21

| Date=01-09-2022 | | | Rs. in Lakhs | | |
|-----------------|------------------|--------------|-----------------|------------------------------|---------------|
| District | Name Of the Town | ULB Type | Grants Released | Expenditure (upto 31.8.2022) | Balance |
| Chikkaballapur | Chikkaballapur | CMC | 398.00 | 292.27 | 105.73 |
| | Chintamani | CMC | 644.00 | 393.56 | 250.44 |
| | Bagepalli | TMC | 175.00 | 125.61 | 49.39 |
| | Gowribidanur | CMC | 253.00 | 155.20 | 97.80 |
| | Shidlaghatta | CMC | 243.00 | 159.10 | 83.90 |
| | Gudibande | TP | 80.00 | 34.38 | 45.62 |
| | | Total | 1793.00 | 1160.12 | 632.88 |
| Kolar | Kolar | CMC | 726.00 | 556.31 | 169.69 |
| | Robertsonpet | CMC | 1295.00 | 808.35 | 486.65 |
| | Bangarpet | TMC | 262.00 | 196.25 | 65.75 |
| | Malur | TMC | 247.00 | 168.20 | 78.80 |
| | Mulbagilu | CMC | 364.00 | 299.46 | 64.54 |
| | Srinivasapura | TMC | 147.00 | 81.89 | 65.11 |
| | | Total | 3041.00 | 2110.47 | 930.53 |

(Handwritten signature/initials)

CHIKKABALLAPUR S (LB)

| LCQ 223 (158) | | | | | |
|---|------------------|--------------|-----------------|------------------------------|----------------|
| Details of Grants Released, Expenditure and Balance under 15th FC grants for the year 2021-22 | | | | | |
| Date=01.09.2022 | | | Rs. in Lakhs | | |
| District | Name Of the Town | ULB Type | Grants Released | Expenditure (upto 31.8.2022) | Balance |
| | | | | | |
| Chikkaballapur | Chikkaballapur | CMC | 296.00 | 160.73 | 135.27 |
| | Chintamani | CMC | 480.00 | 64.13 | 415.87 |
| | Bagepalli | TMC | 131.00 | 74.58 | 56.42 |
| | Gowribidanur | CMC | 188.00 | 68.15 | 119.85 |
| | Shidiaghatta | CMC | 180.00 | 55.77 | 124.23 |
| | Gudibande | TP | 60.00 | 15.74 | 44.26 |
| | | Total | 1335.00 | 439.09 | 895.91 |
| Kolar | Kolar | CMC | 542.00 | 239.83 | 302.17 |
| | Robertsonpet | CMC | 963.00 | 454.61 | 508.39 |
| | Bangarpet | TMC | 194.00 | 53.20 | 140.80 |
| | Malur | TMC | 184.00 | 119.91 | 64.09 |
| | Mulbagilu | CMC | 271.00 | 133.33 | 137.67 |
| | Srinivasapura | TMC | 110.00 | 0.00 | 110.00 |
| | | Total | 2264.00 | 1000.88 | 1263.12 |

[Handwritten signature]
21/9/22

ಅನುಬಂಧ-04 (a)

ಕೋಲಾರ ಜಿಲ್ಲೆಯ ನಗರ ಸ್ಥಳೀಯ ಸಂಸ್ಥೆಗಳಿಗೆ ಕಳೆದ 3 ವರ್ಷಗಳಲ್ಲಿ ಒಡುಗಡೆಯಾದ, ಖರ್ಚಾದ ಹಾಗೂ ಬಾಕಿ ಉಳಿದಿರುವ ಅನುದಾನದ ವಿವರ

ಎಸ್.ಎಫ್.ಸಿ ಮುಕ್ತನಿಧಿ (ರೂ ಲಕ್ಷಗಳಲ್ಲಿ)

| ಕ್ರ.ಸಂ | ಸ್ಥಳೀಯ ಸಂಸ್ಥೆಯ ಹೆಸರು | ಸಾಲಿನ ವಿವರ | ಒಡುಗಡೆಯಾದ ಅನುದಾನ | ಖರ್ಚಾದ ಅನುದಾನ | ಬಾಕಿ ಉಳಿದಿರುವ ಅನುದಾನ |
|--------|-------------------------|------------|------------------|---------------|----------------------|
| 1 | ಬಂಗಾರ ಪೇಟೆ ಪುರಸಭೆ | 2019-20 | 147.00 | 109.19 | 37.81 |
| 2 | ಕೋಲಾರ ನಗರಸಭೆ | | 407.00 | 224.23 | 182.77 |
| 3 | ಮಾಲೂರು ಪುರಸಭೆ | | 141.00 | 87.00 | 54.00 |
| 4 | ಮುಳಬಾಗಿಲು ನಗರಸಭೆ | | 211.00 | 203.21 | 7.79 |
| 5 | ರಾಬರ್ಟ್‌ಸನ್ ಪೇಟೆ ನಗರಸಭೆ | | 623.87 | 440.31 | 183.56 |
| 6 | ಶ್ರೀನಿವಾಸಪುರ ಪುರಸಭೆ | | 61.50 | 48.20 | 13.30 |
| | ಒಟ್ಟು ಮೊತ್ತ | | 1591.37 | 1112.13 | 479.24 |

ಎಸ್.ಎಫ್.ಸಿ ಮುಕ್ತನಿಧಿ (ರೂ ಲಕ್ಷಗಳಲ್ಲಿ)

| ಕ್ರ.ಸಂ | ಸ್ಥಳೀಯ ಸಂಸ್ಥೆಯ ಹೆಸರು | ಸಾಲಿನ ವಿವರ | ಒಡುಗಡೆಯಾದ ಅನುದಾನ | ಖರ್ಚಾದ ಅನುದಾನ | ಬಾಕಿ ಉಳಿದಿರುವ ಅನುದಾನ |
|--------|-------------------------|------------|------------------|---------------|----------------------|
| 1 | ಬಂಗಾರ ಪೇಟೆ ಪುರಸಭೆ | 2020-21 | 54.42 | 51.66 | 2.76 |
| 2 | ಕೋಲಾರ ನಗರಸಭೆ | | 150.69 | 144.41 | 6.28 |
| 3 | ಮಾಲೂರು ಪುರಸಭೆ | | 52.32 | 48.94 | 3.38 |
| 4 | ಮುಳಬಾಗಿಲು ನಗರಸಭೆ | | 78.04 | 71.71 | 6.33 |
| 5 | ರಾಬರ್ಟ್‌ಸನ್ ಪೇಟೆ ನಗರಸಭೆ | | 199.76 | 169.75 | 30.01 |
| 6 | ಶ್ರೀನಿವಾಸಪುರ ಪುರಸಭೆ | | 30.20 | 23.33 | 6.87 |
| | ಒಟ್ಟು ಮೊತ್ತ | | 565.43 | 509.81 | 55.62 |

ಎಸ್.ಎಫ್.ಸಿ ಮುಕ್ತನಿಧಿ (ರೂ ಲಕ್ಷಗಳಲ್ಲಿ)

| ಕ್ರ.ಸಂ | ಸ್ಥಳೀಯ ಸಂಸ್ಥೆಯ ಹೆಸರು | ಸಾಲಿನ ವಿವರ | ಒಡುಗಡೆಯಾದ ಅನುದಾನ | ಖರ್ಚಾದ ಅನುದಾನ | ಬಾಕಿ ಉಳಿದಿರುವ ಅನುದಾನ |
|--------|-------------------------|------------|------------------|---------------|----------------------|
| 1 | ಬಂಗಾರ ಪೇಟೆ ಪುರಸಭೆ | 2021-22 | 72.00 | 54.80 | 17.20 |
| 2 | ಕೋಲಾರ ನಗರಸಭೆ | | 199.00 | 157.55 | 41.45 |
| 3 | ಮಾಲೂರು ಪುರಸಭೆ | | 69.00 | 62.11 | 6.89 |
| 4 | ಮುಳಬಾಗಿಲು ನಗರಸಭೆ | | 102.00 | 99.04 | 2.96 |
| 5 | ರಾಬರ್ಟ್‌ಸನ್ ಪೇಟೆ ನಗರಸಭೆ | | 343.25 | 153.31 | 189.94 |
| 6 | ಶ್ರೀನಿವಾಸಪುರ ಪುರಸಭೆ | | 40.00 | 25.58 | 14.42 |
| | ಒಟ್ಟು ಮೊತ್ತ | | 825.25 | 552.40 | 125.12 |

ಮುಖ್ಯ ಅಧೀಕ್ಷಕಾಧಿಕಾರಿ
ಪೌರಾಡಳಿತ ನಿರ್ವಹಣಾಧಿಕಾರಿಯ
ಒಳಗಡೆ

ಅನುಬಂಧ- A (b)

ಚಿಕ್ಕಬಳ್ಳಾಪುರ ಜಿಲ್ಲೆಯ ನಗರ ಸ್ಥಳೀಯ ಸಂಸ್ಥೆಗಳಿಗೆ ಕಳೆದ 3 ವರ್ಷಗಳಲ್ಲಿ ಬಿಡುಗಡೆಯಾದ, ಖರ್ಚಾದ ಹಾಗೂ ಬಾಕಿ ಉಳಿದಿರುವ ಅನುದಾನದ ವಿವರ

ಎಸ್.ಎಫ್.ಸಿ ಮುಕ್ತನಿಧಿ (ರೂ ಲಕ್ಷಗಳಲ್ಲಿ)

| ಕ್ರ.ಸಂ | ಸ್ಥಳೀಯ ಸಂಸ್ಥೆಯ ಹೆಸರು | ಸಾಲಿನ ವಿವರ | ಬಿಡುಗಡೆಯಾದ ಅನುದಾನ | ಖರ್ಚಾದ ಅನುದಾನ | ಬಾಕಿ ಉಳಿದಿರುವ ಅನುದಾನ |
|--------|------------------------------|------------|-------------------|---------------|----------------------|
| 1 | ಬಾಗೇಪಲ್ಲಿ ಪುರಸಭೆ | 2019-20 | 99.0 | 96.7 | 2.3 |
| 2 | ಚಿಕ್ಕಬಳ್ಳಾಪುರ ನಗರಸಭೆ | | 147.4 | 139.0 | 8.4 |
| 3 | ಚಿಂತಾಮಣಿ ನಗರಸಭೆ | | 233.6 | 233.6 | 0.0 |
| 4 | ಗೌರಿಬಿದನೂರು ನಗರಸಭೆ | | 165.8 | 111.1 | 54.6 |
| 5 | ಗುಡಿಬಂಡೆ ಪಟ್ಟಣ ಪಂಚಾಯತಿ | | 36.8 | 24.3 | 12.4 |
| 6 | ಶಿಡ್ಲಘಟ್ಟ ನಗರಸಭೆ ಒಟ್ಟು ಮೊತ್ತ | | 135.0 | 121.7 | 13.4 |
| | | | 817.5 | 737.1 | 80.4 |

ಎಸ್.ಎಫ್.ಸಿ ಮುಕ್ತನಿಧಿ(ರೂ ಲಕ್ಷಗಳಲ್ಲಿ)

| ಕ್ರ.ಸಂ | ಸ್ಥಳೀಯ ಸಂಸ್ಥೆಯ ಹೆಸರು | ಸಾಲಿನ ವಿವರ | ಬಿಡುಗಡೆಯಾದ ಅನುದಾನ | ಖರ್ಚಾದ ಅನುದಾನ | ಬಾಕಿ ಉಳಿದಿರುವ ಅನುದಾನ |
|--------|------------------------------|------------|-------------------|---------------|----------------------|
| 1 | ಬಾಗೇಪಲ್ಲಿ ಪುರಸಭೆ | 2020-21 | 36.8 | 35.9 | 0.9 |
| 2 | ಚಿಕ್ಕಬಳ್ಳಾಪುರ ನಗರಸಭೆ | | 60.3 | 60.3 | 0.0 |
| 3 | ಚಿಂತಾಮಣಿ ನಗರಸಭೆ | | 95.6 | 95.4 | 0.2 |
| 4 | ಗೌರಿಬಿದನೂರು ನಗರಸಭೆ | | 54.1 | 50.9 | 3.2 |
| 5 | ಗುಡಿಬಂಡೆ ಪಟ್ಟಣ ಪಂಚಾಯತಿ | | 17.6 | 5.6 | 12.0 |
| 6 | ಶಿಡ್ಲಘಟ್ಟ ನಗರಸಭೆ ಒಟ್ಟು ಮೊತ್ತ | | 49.9 | 43.8 | 6.1 |
| | | | 314.3 | 293.6 | 20.7 |

ಎಸ್.ಎಫ್.ಸಿ ಮುಕ್ತನಿಧಿ(ರೂ ಲಕ್ಷಗಳಲ್ಲಿ)

| ಕ್ರ.ಸಂ | ಸ್ಥಳೀಯ ಸಂಸ್ಥೆಯ ಹೆಸರು | ಸಾಲಿನ ವಿವರ | ಬಿಡುಗಡೆಯಾದ ಅನುದಾನ | ಖರ್ಚಾದ ಅನುದಾನ | ಬಾಕಿ ಉಳಿದಿರುವ ಅನುದಾನ |
|--------|------------------------------|------------|-------------------|---------------|----------------------|
| 1 | ಬಾಗೇಪಲ್ಲಿ ಪುರಸಭೆ | 2021-22 | 49.0 | 34.3 | 14.7 |
| 2 | ಚಿಕ್ಕಬಳ್ಳಾಪುರ ನಗರಸಭೆ | | 103.8 | 82.8 | 21.0 |
| 3 | ಚಿಂತಾಮಣಿ ನಗರಸಭೆ | | 165.3 | 112.0 | 53.2 |
| 4 | ಗೌರಿಬಿದನೂರು ನಗರಸಭೆ | | 71.0 | 48.3 | 22.7 |
| 5 | ಗುಡಿಬಂಡೆ ಪಟ್ಟಣ ಪಂಚಾಯತಿ | | 23.0 | 14.2 | 8.8 |
| 6 | ಶಿಡ್ಲಘಟ್ಟ ನಗರಸಭೆ ಒಟ್ಟು ಮೊತ್ತ | | 65.0 | 48.7 | 16.3 |
| | | | 477.0 | 340.3 | 136.7 |

ಮುಖ್ಯಮಂತ್ರಿಗಳ ಕಛೇರಿ
ಬೆಂಗಳೂರು

ಅನುಬಂಧ (5a)

ಕೋಲಾರ ಜಿಲ್ಲೆಯ ನಗರ ಸ್ಥಳೀಯ ಸಂಸ್ಥೆಗಳಿಗೆ ಕಳೆದ 3 ವರ್ಷಗಳಲ್ಲಿ ಜಡುಗಡೆಯಾದ, ಖರ್ಚಾದ ಹಾಗೂ ಬಾಕಿ ಉಳಿದಿರುವ ಅನುದಾನದ ವಿವರ

ಎಸ್.ಎಫ್.ಸಿ ಕುಡಿಯುವ ನೀರಿನ ಅನುದಾನ (ರೂ ಲಕ್ಷಗಳಲ್ಲಿ)

| ಕ್ರ.ಸಂ | ಸ್ಥಳೀಯ ಸಂಸ್ಥೆಯ ಹೆಸರು | ಸಾಲಿನ ವಿವರ | ಜಡುಗಡೆಯಾದ ಅನುದಾನ | ಖರ್ಚಾದ ಅನುದಾನ | ಬಾಕಿ ಉಳಿದಿರುವ ಅನುದಾನ |
|--------|-------------------------|------------|------------------|---------------|----------------------|
| 1 | ಕೋಲಾರ ನಗರಸಭೆ | 2019-20 | 20.00 | 19.72 | 0.28 |
| 2 | ಮುಳಬಾಗಿಲು ನಗರಸಭೆ | | 20.00 | 20.00 | 0.00 |
| 3 | ರಾಬರ್ಟ್‌ಸನ್ ಪೇಟೆ ನಗರಸಭೆ | | 20.00 | 19.84 | 0.16 |
| 4 | ಮಾಲೂರು ಪುರಸಭೆ | | 16.72 | 16.72 | 0.00 |
| 5 | ಬಂಗಾರ ಪೇಟೆ ಪುರಸಭೆ | | 16.00 | 16.00 | 0.00 |
| 6 | ಶ್ರೀನಿವಾಸಪುರ ಪುರಸಭೆ | | 16.00 | 16.00 | 0.00 |
| | ಒಟ್ಟು ಮೊತ್ತ | | 108.72 | 108.28 | 0.44 |

ಎಸ್.ಎಫ್.ಸಿ ಕುಡಿಯುವ ನೀರಿನ ಅನುದಾನ (ರೂ ಲಕ್ಷಗಳಲ್ಲಿ)

| ಕ್ರ.ಸಂ | ಸ್ಥಳೀಯ ಸಂಸ್ಥೆಯ ಹೆಸರು | ಸಾಲಿನ ವಿವರ | ಜಡುಗಡೆಯಾದ ಅನುದಾನ | ಖರ್ಚಾದ ಅನುದಾನ | ಬಾಕಿ ಉಳಿದಿರುವ ಅನುದಾನ |
|--------|-------------------------|------------|------------------|---------------|----------------------|
| 1 | ಕೋಲಾರ ನಗರಸಭೆ | 2020-21 | 11.25 | 10.86 | 0.39 |
| 2 | ಮುಳಬಾಗಿಲು ನಗರಸಭೆ | | 5.00 | 5.00 | 0.00 |
| 3 | ರಾಬರ್ಟ್‌ಸನ್ ಪೇಟೆ ನಗರಸಭೆ | | 7.50 | 6.03 | 1.47 |
| 4 | ಮಾಲೂರು ಪುರಸಭೆ | | 5.00 | 5.00 | 0.00 |
| 5 | ಬಂಗಾರ ಪೇಟೆ ಪುರಸಭೆ | | 5.00 | 3.00 | 2.00 |
| 6 | ಶ್ರೀನಿವಾಸಪುರ ಪುರಸಭೆ | | 5.00 | 0.00 | 5.00 |
| | ಒಟ್ಟು ಮೊತ್ತ | | 38.75 | 29.89 | 8.86 |

ಎಸ್.ಎಫ್.ಸಿ ಕುಡಿಯುವ ನೀರಿನ ಅನುದಾನ (ರೂ ಲಕ್ಷಗಳಲ್ಲಿ)

| ಕ್ರ.ಸಂ | ಸ್ಥಳೀಯ ಸಂಸ್ಥೆಯ ಹೆಸರು | ಸಾಲಿನ ವಿವರ | ಜಡುಗಡೆಯಾದ ಅನುದಾನ | ಖರ್ಚಾದ ಅನುದಾನ | ಬಾಕಿ ಉಳಿದಿರುವ ಅನುದಾನ |
|--------|-------------------------|------------|------------------|---------------|----------------------|
| 1 | ಕೋಲಾರ ನಗರಸಭೆ | 2021-22 | 16.25 | 0.00 | 16.25 |
| 2 | ಮುಳಬಾಗಿಲು ನಗರಸಭೆ | | 10.00 | 4.47 | 5.53 |
| 3 | ರಾಬರ್ಟ್‌ಸನ್ ಪೇಟೆ ನಗರಸಭೆ | | 27.50 | 14.67 | 12.83 |
| 4 | ಮಾಲೂರು ಪುರಸಭೆ | | 30.00 | 4.88 | 25.12 |
| 5 | ಬಂಗಾರ ಪೇಟೆ ಪುರಸಭೆ | | 10.00 | 0.00 | 10.00 |
| 6 | ಶ್ರೀನಿವಾಸಪುರ ಪುರಸಭೆ | | 10.00 | 0.00 | 10.00 |
| | ಒಟ್ಟು ಮೊತ್ತ | | 103.75 | 24.02 | 79.73 |

ಮುಖ್ಯಮಂತ್ರಿ ಸಾಧಿಸಾರಿ
ಪೌರಾಡಳಿತ ವಿಭಾಗ ಸರ್ಕಾರೀ
ಪ್ರತಿಗಳೂರು

ಗುಣಬಂದ-೨ (ಬಿ)

ಚಿಕ್ಕಬಳ್ಳಾಪುರ ಜಿಲ್ಲೆಯ ನಗರ ಸ್ಥಳೀಯ ಸಂಸ್ಥೆಗಳಿಗೆ ಕಳೆದ 3 ವರ್ಷಗಳಲ್ಲಿ ಬಿಡುಗಡೆಯಾದ,
ಖರ್ಚಾದ ಹಾಗೂ ಬಾಕಿ ಉಳಿದಿರುವ ಅನುದಾನದ ವಿವರ

ಎಸ್.ಎಫ್.ಸಿ ಕುಡಿಯುವ ನೀರಿನ ಅನುದಾನ (ರೂ ಲಕ್ಷಗಳಲ್ಲಿ)

| ಕ್ರ.ಸಂ | ಸ್ಥಳೀಯ ಸಂಸ್ಥೆಯ ಹೆಸರು | ಸಾಲಿನ ವಿವರ | ಬಿಡುಗಡೆಯಾದ ಅನುದಾನ | ಖರ್ಚಾದ ಅನುದಾನ | ಬಾಕಿ ಉಳಿದಿರುವ ಅನುದಾನ |
|--------|------------------------|------------|-------------------|---------------|----------------------|
| 1 | ಬಾಗೇಪಲ್ಲಿ ಪುರಸಭೆ | 2019-20 | 31.00 | 27.94 | 3.06 |
| 2 | ಚಿಕ್ಕಬಳ್ಳಾಪುರ ನಗರಸಭೆ | | 30.00 | 30.00 | 0.00 |
| 3 | ಚಿಂತಾಮಣಿ ನಗರಸಭೆ | | 35.00 | 33.11 | 1.89 |
| 4 | ಗೌರಿಬಿದನೂರು ನಗರಸಭೆ | | 35.00 | 33.21 | 1.79 |
| 5 | ಗುಡಿಬಂಡೆ ಪಟ್ಟಣ ಪಂಚಾಯತಿ | | 22.00 | 17.77 | 4.23 |
| 6 | ಶಿಡ್ಲಘಟ್ಟ ನಗರಸಭೆ | | 30.00 | 28.92 | 1.08 |
| | ಒಟ್ಟು ಮೊತ್ತ | | 183.00 | 170.95 | 12.05 |

ಎಸ್.ಎಫ್.ಸಿ ಕುಡಿಯುವ ನೀರಿನ ಅನುದಾನ (ರೂ ಲಕ್ಷಗಳಲ್ಲಿ)

| ಕ್ರ.ಸಂ | ಸ್ಥಳೀಯ ಸಂಸ್ಥೆಯ ಹೆಸರು | ಸಾಲಿನ ವಿವರ | ಬಿಡುಗಡೆಯಾದ ಅನುದಾನ | ಖರ್ಚಾದ ಅನುದಾನ | ಬಾಕಿ ಉಳಿದಿರುವ ಅನುದಾನ |
|--------|------------------------|------------|-------------------|---------------|----------------------|
| 1 | ಬಾಗೇಪಲ್ಲಿ ಪುರಸಭೆ | 2020-21 | 10.00 | 4.85 | 5.15 |
| 2 | ಚಿಕ್ಕಬಳ್ಳಾಪುರ ನಗರಸಭೆ | | 15.00 | 13.75 | 1.25 |
| 3 | ಚಿಂತಾಮಣಿ ನಗರಸಭೆ | | 15.00 | 7.27 | 7.73 |
| 4 | ಗೌರಿಬಿದನೂರು ನಗರಸಭೆ | | 10.00 | 7.60 | 2.40 |
| 5 | ಗುಡಿಬಂಡೆ ಪಟ್ಟಣ ಪಂಚಾಯತಿ | | 5.00 | 4.54 | 0.46 |
| 6 | ಶಿಡ್ಲಘಟ್ಟ ನಗರಸಭೆ | | 10.00 | 8.98 | 1.02 |
| | ಒಟ್ಟು ಮೊತ್ತ | | 65.00 | 46.99 | 18.01 |

ಎಸ್.ಎಫ್.ಸಿ ಕುಡಿಯುವ ನೀರಿನ ಅನುದಾನ (ರೂ ಲಕ್ಷಗಳಲ್ಲಿ)

| ಕ್ರ.ಸಂ | ಸ್ಥಳೀಯ ಸಂಸ್ಥೆಯ ಹೆಸರು | ಸಾಲಿನ ವಿವರ | ಬಿಡುಗಡೆಯಾದ ಅನುದಾನ | ಖರ್ಚಾದ ಅನುದಾನ | ಬಾಕಿ ಉಳಿದಿರುವ ಅನುದಾನ |
|--------|------------------------|------------|-------------------|---------------|----------------------|
| 1 | ಬಾಗೇಪಲ್ಲಿ ಪುರಸಭೆ | 2021-22 | 10.00 | 0.00 | 10.00 |
| 2 | ಚಿಕ್ಕಬಳ್ಳಾಪುರ ನಗರಸಭೆ | | 12.50 | 7.44 | 5.06 |
| 3 | ಚಿಂತಾಮಣಿ ನಗರಸಭೆ | | 12.50 | 0.00 | 12.50 |
| 4 | ಗೌರಿಬಿದನೂರು ನಗರಸಭೆ | | 10.00 | 4.93 | 5.07 |
| 5 | ಗುಡಿಬಂಡೆ ಪಟ್ಟಣ ಪಂಚಾಯತಿ | | 5.00 | 2.41 | 2.59 |
| 6 | ಶಿಡ್ಲಘಟ್ಟ ನಗರಸಭೆ | | 10.00 | 4.83 | 5.17 |
| | ಒಟ್ಟು ಮೊತ್ತ | | 60.00 | 19.60 | 40.40 |

ಮುಖ್ಯಮಂತ್ರಿಗಳ ಕಛೇರಿ
ಪೌರಾಡಳಿತ ಸಚಿವಾಲಯ
ಬೆಂಗಳೂರು

ಅನುಬಂಧ - 6 (a)

ಕೋಲಾರ ಜಿಲ್ಲೆಯ ನಗರ ಸ್ಥಳೀಯ ಸಂಸ್ಥೆಗಳಿಗೆ ಕಳೆದ 3 ವರ್ಷಗಳಲ್ಲಿ ಬಡುಗಡೆಯಾದ,
ಐರ್ಚಾದ ಹಾಗೂ ಬಾಕಿ ಉಳಿದಿರುವ ಅನುದಾನದ ವಿವರ

ಎಸ್.ಎಫ್.ಸಿ ವಿಶೇಷ ಅನುದಾನ (ರೂ ಲಕ್ಷಗಳಲ್ಲಿ)

| ಕ್ರ.ಸಂ | ಸ್ಥಳೀಯ ಸಂಸ್ಥೆಯ ಹೆಸರು | ಸಾಲಿನ ವಿವರ | ಬಡುಗಡೆಯಾದ ಅನುದಾನ | ಐರ್ಚಾದ ಅನುದಾನ | ಬಾಕಿ ಉಳಿದಿರುವ ಅನುದಾನ |
|--------|-------------------------|-------------|------------------|---------------|----------------------|
| 1 | ಮುಳಬಾಗಿಲು ನಗರಸಭೆ | 2019-20 | 421.01 | 406.60 | 14.40 |
| 2 | ರಾಬರ್ಟ್‌ಸನ್ ಪೇಟೆ ನಗರಸಭೆ | | 385.85 | 368.85 | 17.00 |
| | | ಒಟ್ಟು ಮೂತ್ರ | 806.86 | 775.45 | 31.4 |

ಮುಖ್ಯ ಅಧಿಕಾರಿ
ಪೌರಾಡಳಿತ ನಿರ್ದೇಶನಾಲಯ
ಬೆಂಗಳೂರು

ಅನುಬಂಧ-6(ಅ)

ಚಿಕ್ಕಬಳ್ಳಾಪುರ ಜಿಲ್ಲೆಯ ನಗರ ಸ್ಥಳೀಯ ಸಂಸ್ಥೆಗಳಿಗೆ ಕಳೆದ 3 ವರ್ಷಗಳಲ್ಲಿ ಬಿಡುಗಡೆಯಾದ,
ಖರ್ಚಾದ ಹಾಗೂ ಬಾಕಿ ಉಳಿದಿರುವ ಅನುದಾನದ ವಿವರ

ಎಸ್.ಎಫ್.ಸಿ ವಿಶೇಷ ಅನುದಾನ (ರೂ ಲಕ್ಷಗಳಲ್ಲಿ)

| ಕ್ರ.ಸಂ | ಸ್ಥಳೀಯ ಸಂಸ್ಥೆಯ ಹೆಸರು | ಸಾಲಿನ ವಿವರ | ಬಿಡುಗಡೆಯಾದ ಅನುದಾನ | ಖರ್ಚಾದ ಅನುದಾನ | ಬಾಕಿ ಉಳಿದಿರುವ ಅನುದಾನ |
|--------|---------------------------|------------|----------------------|------------------|-------------------------|
| 1 | ಗುಡಿಬಂಡೆ ಪಟ್ಟಣ ಪಂಚಾಯತಿ | 2019-20 | 257.71 | 213.64 | 41.07 |

ಮುಖ್ಯಸ್ಥರಾದ ಅಧಿಕಾರಿ
ಪೌರಾಡಳಿತ ಸಂಸ್ಥೆಗಳ ಶನಾಬಯ
ಇಂಗುಳಾರು

ಆನುಬಂಧ -1

| ಕೋಲಾರ ಜಿಲ್ಲೆ | ಕಳೆದ ಮೂರು ವರ್ಷಗಳಲ್ಲಿ ಬಡುಗಡೆ, ಖರ್ಚಾದ ಮೊತ್ತದ ವಿವರ(ರೂ. ಲಕ್ಷಗಳಲ್ಲಿ) | | |
|----------------------------|---|-------------|------------|
| | ಒಟ್ಟು ಬಡುಗಡೆ | ಒಟ್ಟು ವೆಚ್ಚ | ಒಟ್ಟು ಬಾಕಿ |
| ಯೋಜನೆಗಳು | 19.70 | 1.50 | 18.20 |
| ವೈಯಕ್ತಿಕ ಶೌಚಾಲಯಗಳ ನಿರ್ಮಾಣ | 73.25 | 41.25 | 32.00 |
| ಸಾರ್ವಜನಿಕ ಶೌಚಾಲಯಗಳ ನಿರ್ಮಾಣ | 35.00 | 32.00 | 3.00 |
| ಸಮುದಾಯ ಶೌಚಾಲಯಗಳ ನಿರ್ಮಾಣ | 71.17 | 0.00 | 71.17 |
| ಐ.ಇ.ಸಿ | 292.30 | 78.75 | 213.55 |
| ಘನತ್ಯಾಜ್ಯ ನಿರ್ವಹಣೆ | 121.23 | 0 | 121.23 |
| ಅಮೃತ್ ನಿರ್ಮಲ ನಗರ | 96.59 | 17.87 | 78.72 |
| ಒಟ್ಟು ಮೊತ್ತ | 709.24 | 171.37 | 537.87 |

| ಚಿಕ್ಕಬಳ್ಳಾಪುರ ಜಿಲ್ಲೆ | ಕಳೆದ ಮೂರು ವರ್ಷಗಳಲ್ಲಿ ಬಡುಗಡೆ, ಖರ್ಚಾದ ಮೊತ್ತದ ವಿವರ(ರೂ. ಲಕ್ಷಗಳಲ್ಲಿ) | | |
|----------------------------|---|-------------|------------|
| | ಒಟ್ಟು ಬಡುಗಡೆ | ಒಟ್ಟು ವೆಚ್ಚ | ಒಟ್ಟು ಬಾಕಿ |
| ಯೋಜನೆಗಳು | | | |
| ವೈಯಕ್ತಿಕ ಶೌಚಾಲಯಗಳ ನಿರ್ಮಾಣ | 68.21 | 64.99 | 3.22 |
| ಸಾರ್ವಜನಿಕ ಶೌಚಾಲಯಗಳ ನಿರ್ಮಾಣ | 0.00 | 0.00 | 0.00 |
| ಸಮುದಾಯ ಶೌಚಾಲಯಗಳ ನಿರ್ಮಾಣ | 15.25 | 7.64 | 7.61 |
| ಐ.ಇ.ಸಿ | 51.85 | 17.81 | 34.04 |
| ಘನತ್ಯಾಜ್ಯ ನಿರ್ವಹಣೆ | 390.83 | 173.51 | 217.32 |
| ಅಮೃತ್ ನಿರ್ಮಲ ನಗರ | 50.00 | 25.87 | 24.13 |
| ಒಟ್ಟು ಮೊತ್ತ | 576.14 | 289.82 | 286.32 |

S. S. Prasad
Executive Engineer
Directorate of Municipal Administration
Bangalore

ಕರ್ನಾಟಕ ವಿಧಾನ ಪರಿಷತ್ತು


ಚುಕ್ಕೆ ಗುರುತಿಲ್ಲದ ಪ್ರಶ್ನೆ ಸಂಖ್ಯೆ : 158 (223)
 ಸದಸ್ಯರ ಹೆಸರು : ಶ್ರೀ ಎಂ.ಎಲ್. ಅನಿಲ್ ಕುಮಾರ್
 (ಸ್ಥಳೀಯ ಸಂಸ್ಥೆಗಳ ಕ್ಷೇತ್ರ)

ಉತ್ತರಿಸಬೇಕಾದ ದಿನಾಂಕ : 13-09-2022
 ಉತ್ತರಿಸುವ ಸಚಿವರು : ಪೌರಾಡಳಿತ ಮತ್ತು ಸ್ಥಳೀಯ ಕೈಗಾರಿಕೆ ಹಾಗೂ
 ಸಾರ್ವಜನಿಕ ವಲಯ ಉದ್ಯಮಗಳ ಸಚಿವರು

| ಕ್ರ. ಸಂ | ಪ್ರಶ್ನೆ | ಉತ್ತರ | | | | | | | | | | | | | | | |
|----------------------------------|---|--|----------------------------|--------|---------|----------------------------|------|-------|--------|---------|--------|------|----------------------------------|--------|---------|---------|------|
| ಅ) | ರಾಜ್ಯದ ನಗರಸಭೆ, ಪುರಸಭೆ ಹಾಗೂ ಪಟ್ಟಣ ಪಂಚಾಯತಿ ವ್ಯಾಪ್ತಿಯಲ್ಲಿ ಬರುವಂತಹ ಗ್ರಾಮಗಳಿಗೆ ಮೂಲಭೂತ ಸೌಕರ್ಯಗಳು ತಲುಪುತ್ತಿವೆಯೇ; ಹಾಗಿದ್ದಲ್ಲಿ, ಇನ್ನೂ ಎಷ್ಟೆಷ್ಟು ಗ್ರಾಮಗಳು ಅಭಿವೃದ್ಧಿ ಕಾಣದೆ ಹಾಗೆ ಉಳಿದುಕೊಂಡಿರುತ್ತವೆ; (ಪೂರ್ಣ ಮಾಹಿತಿ ನೀಡುವುದು) | ರಾಜ್ಯದ ನಗರಸಭೆ, ಪುರಸಭೆ ಹಾಗೂ ಪಟ್ಟಣ ಪಂಚಾಯತಿ ವ್ಯಾಪ್ತಿಯಲ್ಲಿ ಬರುವಂತಹ ಗ್ರಾಮಗಳಿಗೆ ಮೂಲಭೂತ ಸೌಕರ್ಯಗಳು ತಲುಪುತ್ತಿವೆ. | | | | | | | | | | | | | | | |
| ಆ) | ಕೋಲಾರ ಮತ್ತು ಚಿಕ್ಕಬಳ್ಳಾಪುರ ಜಿಲ್ಲೆಯ ನಗರಸಭೆ, ಪುರಸಭೆ ಹಾಗೂ ಪಟ್ಟಣ ಪಂಚಾಯತಿಗಳಿಗೆ ಸರ್ಕಾರದ ವತಿಯಿಂದ ಬಿಡುಗಡೆ ಮಾಡಿರುವ ಹಣವೆಷ್ಟು; | ಕಳೆದ ಮೂರು ವರ್ಷಗಳಲ್ಲಿ ಕೋಲಾರ ಮತ್ತು ಚಿಕ್ಕಬಳ್ಳಾಪುರ ಜಿಲ್ಲೆಯ ನಗರಸಭೆ, ಪುರಸಭೆ ಹಾಗೂ ಪಟ್ಟಣ ಪಂಚಾಯತಿಗಳಿಗೆ ವಿವಿಧ ಯೋಜನೆಗಳಡಿ ಬಿಡುಗಡೆ, ಖರ್ಚು ಹಾಗೂ ಉಳಿತಾಯಿರುವ ವಿವರಗಳು ಈ ಕೆಳಕಂಡಂತಿದೆ. | | | | | | | | | | | | | | | |
| ಇ) | ಇದುವರೆಗೂ ಖರ್ಚು ಆಗಿರುವ ಹಣ ಎಷ್ಟು; ಬಾಕಿ ಉಳಿದಿರುವ ಅನುದಾನವೆಷ್ಟು; (ಕಳೆದ 3 ವರ್ಷಗಳ ಮಾಹಿತಿ ನೀಡುವುದು) | <p>1) ಕೇಂದ್ರ ಪುರಸ್ಕೃತ ಅಮೃತ್ 1.0 ಯೋಜನೆ:</p> <p>ಕೇಂದ್ರ ಪುರಸ್ಕೃತ ಅಮೃತ್ 1.0 ಯೋಜನೆಯಡಿ ಕೋಲಾರ ಜಿಲ್ಲೆಯ ಕೋಲಾರ ನಗರಸಭೆ ಮತ್ತು ರಾಬರ್ಟ್‌ಸನ್‌ಪೇಟೆ ನಗರಸಭೆ ಆಯ್ಕೆಯಾಗಿದ್ದು, ಸದರಿ ನಗರಗಳಿಗೆ ಹಂಚಿಕೆಯಾದ, ಬಿಡುಗಡೆಯಾದ ಮತ್ತು ವೆಚ್ಚವಾದ ಅನುದಾನದ ವಿವರಗಳು ಈ ಕೆಳಕಂಡಂತಿದೆ.</p> <p style="text-align: right;">(ರೂ. ಕೋಟಿಗಳಲ್ಲಿ)</p> <table border="1" style="width: 100%; border-collapse: collapse; margin-left: auto; margin-right: auto;"> <thead> <tr> <th>ನಗರ ಸ್ಥಳೀಯ ಸಂಸ್ಥೆ ಹೆಸರು</th> <th>ಹಂಚಿಕೆ</th> <th>ಬಿಡುಗಡೆ</th> <th>ವೆಚ್ಚ (ಅಗಸ್ಟ್-2022ರ ವರೆಗೆ)</th> <th>ಬಾಕಿ</th> </tr> </thead> <tbody> <tr> <td>ಕೋಲಾರ</td> <td>138.44</td> <td>112.365</td> <td>109.24</td> <td>3.13</td> </tr> <tr> <td>ರಾಬರ್ಟ್‌ಸನ್ ಪೇಟೆ (ಕೆ.ಜಿ.ಎಫ್.)</td> <td>145.40</td> <td>123.118</td> <td>114.447</td> <td>8.67</td> </tr> </tbody> </table> <p>2) ನಗರೋತ್ಥಾನ (ಮುನಿಸಿಪಾಲಿಟಿ)-3ನೇ ಹಂತದ ವಿವರಗಳನ್ನು ಅನುಬಂಧ-1ರಲ್ಲಿ ನೀಡಿದೆ.</p> <p>3) 14ನೇ ಹಣಕಾಸು ಅನುದಾನದ ವಿವರಗಳನ್ನು ಅನುಬಂಧ-2 ರಲ್ಲಿ ನೀಡಿದೆ.</p> <p>4) 15ನೇ ಹಣಕಾಸು ಅನುದಾನದ 2020-21 ಹಾಗೂ 2021-22ನೇ ಸಾಲಿನ ವಿವರಗಳನ್ನು ಕ್ರಮವಾಗಿ ಅನುಬಂಧ-3ಎ ಮತ್ತು 3ಬಿ ರಲ್ಲಿ ನೀಡಿದೆ.</p> <p>5) ಎಸ್.ಎಫ್.ಸಿ. ಮುಕ್ತ ನಿಧಿಯ ವಿವರಗಳನ್ನು ಕೋಲಾರ ಮತ್ತು ಚಿಕ್ಕಬಳ್ಳಾಪುರ ನಗರಸಭೆಗಳಿಗೆ ಕ್ರಮವಾಗಿ ಅನುಬಂಧ-4ಎ ಮತ್ತು 4ಬಿ ರಲ್ಲಿ ನೀಡಿದೆ.</p> | ನಗರ ಸ್ಥಳೀಯ ಸಂಸ್ಥೆ ಹೆಸರು | ಹಂಚಿಕೆ | ಬಿಡುಗಡೆ | ವೆಚ್ಚ (ಅಗಸ್ಟ್-2022ರ ವರೆಗೆ) | ಬಾಕಿ | ಕೋಲಾರ | 138.44 | 112.365 | 109.24 | 3.13 | ರಾಬರ್ಟ್‌ಸನ್ ಪೇಟೆ (ಕೆ.ಜಿ.ಎಫ್.) | 145.40 | 123.118 | 114.447 | 8.67 |
| ನಗರ ಸ್ಥಳೀಯ ಸಂಸ್ಥೆ ಹೆಸರು | ಹಂಚಿಕೆ | ಬಿಡುಗಡೆ | ವೆಚ್ಚ (ಅಗಸ್ಟ್-2022ರ ವರೆಗೆ) | ಬಾಕಿ | | | | | | | | | | | | | |
| ಕೋಲಾರ | 138.44 | 112.365 | 109.24 | 3.13 | | | | | | | | | | | | | |
| ರಾಬರ್ಟ್‌ಸನ್ ಪೇಟೆ (ಕೆ.ಜಿ.ಎಫ್.) | 145.40 | 123.118 | 114.447 | 8.67 | | | | | | | | | | | | | |

| | | |
|----|--|--|
| | | <p>6) ಎಸ್.ಎಫ್.ಸಿ. ಕುಡಿಯುವ ನೀರು ಅನುದಾನದ ವಿವರಗಳನ್ನು ಕೋಲಾರ ಮತ್ತು ಚಿಕ್ಕಬಳ್ಳಾಪುರ ನಗರಸಭೆಗಳಿಗೆ ಕ್ರಮವಾಗಿ ಅನುಬಂಧ-5 ಮತ್ತು 5ಬಿರಲ್ಲಿ ನೀಡಿದೆ.</p> <p>7) ಎಸ್.ಎಫ್.ಸಿ. ವಿಶೇಷ ಅನುದಾನದ ವಿವರಗಳನ್ನು ಕೋಲಾರ ಮತ್ತು ಚಿಕ್ಕಬಳ್ಳಾಪುರ ನಗರಸಭೆಗಳಿಗೆ ಕ್ರಮವಾಗಿ ಅನುಬಂಧ-6 ಮತ್ತು 6ಬಿ ರಲ್ಲಿ ನೀಡಿದೆ.</p> <p>ಸ್ವಚ್ಛ ಭಾರತ್ ಮಿಷನ್ ಯೋಜನೆಯಡಿ ಅನುದಾನದ ವಿವರಗಳನ್ನು ಕೋಲಾರ ಮತ್ತು ಚಿಕ್ಕಬಳ್ಳಾಪುರ ನಗರಸಭೆಗಳಿಗೆ ಕ್ರಮವಾಗಿ ಅನುಬಂಧ-7 ರಲ್ಲಿ ನೀಡಿದೆ.</p> |
| ಈ) | <p>ಸದರಿ ಅನುದಾನವನ್ನು ಯಾವ ಯಾವ ವಿಭಾಗಕ್ಕೆ ಬಳಸಲಾಗುತ್ತದೆ? (ತಾಲ್ಲೂಕುವಾರು ಮಾಹಿತಿ ನೀಡುವುದು)</p> | <p>ಸರ್ಕಾರದ ಮಾರ್ಗಸೂಚಿಗಳನ್ವಯ ಅನುದಾನವನ್ನು ನೀರು ಸರಬರಾಜು, ರಸ್ತೆ, ಚರಂಡಿ, ಕಟ್ಟಡ, ಕುಡಿಯುವ ನೀರು, ವಿದ್ಯುತ್, ಘನತ್ಯಾಜ್ಯ ವಸ್ತು ನಿರ್ವಹಣೆ, ಸಾಮೂಹಿಕ ಮತ್ತು ಸಾರ್ವಜನಿಕ ಶೌಚಾಲಯ ಮತ್ತು ಸ್ವೈಮ್‌ಲೈ, ಒಳಚರಂಡಿ ಕಾಮಗಾರಿಗಳು, ಮಳೆನೀರು ಚರಂಡಿ, ರಸ್ತೆ ಮತ್ತು ಪಾದಚಾರಿಗಳ ಮಾರ್ಗ, ಸಾಮೂಹಿಕ ಆಸ್ತಿಗಳ ನಿರ್ವಹಣೆ (ಪಾರ್ಕ್ ಒಳಗೊಂಡಂತೆ), ಸ್ಮಶಾನ ಅಭಿವೃದ್ಧಿ, ನಗರ ಸಾರಿಗೆ (ಮೋಟಾರು ರಹಿತ), ಬೀದಿ ದೀಪ ಮತ್ತು ಇಂಧನ ಉಳಿತಾಯ ಹಾಗೂ ಇತರೆ ಕಾಮಗಾರಿಗಳಿಗೆ ಬಳಸಲಾಗುತ್ತದೆ.</p> |

ಸಂಖ್ಯೆ:ನಅಇ 273 ಎಸ್‌ಎಫ್‌ಸಿ 2022



 [ಎನ್. ನಾಗರಾಜ್ (ಎಂ.ಟಿ.ಬಿ)]
 ಪೌರಾಡಳಿತ ಮತ್ತು ಸಣ್ಣ ಕೈಗಾರಿಕೆ ಹಾಗೂ
 ಸಾರ್ವಜನಿಕ ಉದ್ಯಮಗಳ ಸಚಿವರು

ಅನುಬಂಧ-01

ಶ್ರೀ ಎಂ. ಎಲ್. ಅನಿಲ್ ಕುಮಾರ್ (ಸ್ಥಳೀಯ ಸಂಸ್ಥೆಗಳ ಕ್ಷೇತ್ರ) ರವರ ಚುಕ್ಕೆ ಗುರುತಿಲ್ಲದ ಪ್ರಶ್ನೆ ಸಂಖ್ಯೆ: 223 (158)
 ಕಳೆದ 3 ವರ್ಷಗಳಲ್ಲಿ ಕೋಲಾರ ಮತ್ತು ಚಿಕ್ಕಬಳ್ಳಾಪುರ ಜಿಲ್ಲೆಗೆ ನಗರೋತ್ಥಾನ (ಮುನಿಸಿಪಾಲಿಟಿ)-3ನೇ ಹಂತದ ಯೋಜನೆಗೆ ಬಿಡುಗಡೆ ಮತ್ತು ಖರ್ಚಾದ ವಿವರ

| ಕ್ರ.ಸಂ | ಬಿಡುಗಡೆ ಹೆಸರು | ವರ್ಗ | 2019-20 | | | 2020-21 | | | 2021-22 | | | (ರೂ. ಲಕ್ಷಗಳಲ್ಲಿ) | | |
|----------------------|------------------------------|---------|----------------|----------------|-------------|----------------|----------------|---------------|-------------|---------------|---------------|------------------|----------------|---------------|
| | | | ಬಿಡುಗಡೆ | ಖರ್ಚು | ಬಾಕಿ | ಬಿಡುಗಡೆ | ಖರ್ಚು | ಬಾಕಿ | ಬಿಡುಗಡೆ | ಖರ್ಚು | ಬಾಕಿ | ಒಟ್ಟು | | |
| | | | | | | | | | | | | ಬಿಡುಗಡೆ | ಖರ್ಚು | ಬಾಕಿ |
| ಕೋಲಾರ | | | | | | | | | | | | | | |
| 1 | ಸಿಬ್ಬಂದಿ | ಬಾಡುಸಭೆ | 699.02 | 699.02 | 0.00 | 1515.80 | 1394.37 | 121.43 | 0.00 | 0.00 | 0.00 | 2214.81 | 2093.39 | 121.43 |
| 2 | ಸಿಬ್ಬಂದಿ, ರಾಜಕೀಯ ಸರ್ವೆಗಳಿಗೆ | ಬೆಗರಸಭೆ | 316.30 | 316.30 | 0.00 | 2148.92 | 2025.42 | 123.50 | 0.00 | 0.00 | 0.00 | 2465.22 | 2341.72 | 123.50 |
| 3 | ಪುನರಾವೇಶ | ನಗರಸಭೆ | 542.53 | 542.53 | 0.00 | 988.38 | 695.33 | 293.05 | 0.00 | 43.62 | 49.43 | 1530.91 | 1481.48 | 49.43 |
| 4 | ಪುನರಾವೇಶ | ಬಾಡುಸಭೆ | 446.48 | 446.48 | 0.00 | 10.00 | 1.13 | 8.87 | 0.00 | 8.87 | 0.00 | 456.48 | 456.48 | 0.00 |
| 5 | ಬಂಗಾರದೇವಿ | ಬಾಡುಸಭೆ | 197.55 | 197.55 | 0.00 | 329.58 | 225.74 | 103.84 | 0.00 | 41.35 | 62.49 | 527.13 | 464.64 | 62.49 |
| 6 | ಪುನರಾವೇಶ | ಬಾಡುಸಭೆ | 231.44 | 231.44 | 0.00 | 54.14 | 54.14 | 0.00 | 0.00 | 0.00 | 0.00 | 285.58 | 285.58 | 0.00 |
| 7 | ಮುನಿಸಿಪಾಲಿಟಿ ಮತ್ತು ಇತರೆ ಕೆಲಸ | | 21.22 | 21.22 | 0.00 | 75.29 | 6.57 | 68.72 | 0.00 | 42.13 | 26.59 | 96.51 | 69.92 | 26.59 |
| | ಒಟ್ಟು | | 2454.54 | 2454.54 | 0.00 | 5122.11 | 4402.70 | 719.41 | 0.00 | 335.97 | 138.51 | 7576.65 | 7193.21 | 383.44 |
| ಚಿಕ್ಕಬಳ್ಳಾಪುರ | | | | | | | | | | | | | | |
| 1 | ಸಿಬ್ಬಂದಿ | ಬಾಡುಸಭೆ | 1211.85 | 1211.85 | 0.00 | 146.19 | 146.19 | 0.00 | 319.06 | 0.00 | 319.06 | 1677.10 | 1358.04 | 319.06 |

| | | | | | | | | | | | | | | |
|---|----------------------|---------------|---------|---------|------|---------|---------|------|---------|--------|--------|---------|---------|--------|
| 2 | ಚಿಂತಾಮಣಿ | ನಗರಸಭೆ | 630.87 | 630.87 | 0.00 | 702.52 | 702.52 | 0.00 | 455.16 | 450.62 | 4.54 | 1788.55 | 1784.01 | 4.54 |
| 3 | ಬಿಜ್ಜಿ | ನಗರಸಭೆ | 516.86 | 516.86 | 0.00 | 34.47 | 34.47 | 0.00 | 129.25 | 129.25 | 0.00 | 680.88 | 680.58 | 0.00 |
| 4 | ಬೆಂಗಳೂರು | ನಗರಸಭೆ | 397.23 | 397.23 | 0.00 | 518.45 | 518.45 | 0.00 | 103.93 | 105.07 | 208.86 | 1229.61 | 1020.75 | 208.86 |
| 5 | ಬೆಂಗಳೂರು | ನಗರಸಭೆ | 80.19 | 80.19 | 0.00 | 0.00 | 0.00 | 0.00 | 125.78 | 115.85 | 7.93 | 203.97 | 106.04 | 7.93 |
| 6 | ಬೆಂಗಳೂರು | ಪಟ್ಟಣ ಪಂಚಾಯತಿ | 59.94 | 59.94 | 0.00 | 0.00 | 0.00 | 0.00 | 0.00 | 0.00 | 0.00 | 59.94 | 59.94 | 0.00 |
| | ಬೆಂಗಳೂರು ಮತ್ಸ್ಯ ಇತರೆ | | 85.69 | 85.69 | 0.00 | 13.88 | 13.88 | 0.00 | 0.00 | 0.00 | 0.00 | 99.57 | 99.57 | 0.00 |
| | ಒಟ್ಟು | | 2982.63 | 2982.63 | 0.00 | 1415.51 | 1415.51 | 0.00 | 1341.18 | 800.79 | 540.39 | 5739.32 | 5198.93 | 540.39 |


 ಪೌರಾಡಳಿತ ನಿರ್ದೇಶನಾಲಯ
 ಬೆಂಗಳೂರು

ಆಧಾರ್-3 (a)

LCQ 223 (158)

Details of Grants Released, Expenditure and Balance under 15th FC grants for the year 2020-21

| Date=01-09-2022 | | | Rs in Lakhs | | |
|-----------------|------------------|--------------|-----------------|------------------------------|---------------|
| District | Name Of the Town | ULB Type | Grants Released | Expenditure (upto 31.8.2022) | Balance |
| Chikkaballapur | Chikkaballapur | CMC | 398.00 | 292.27 | 105.73 |
| | Chintamani | CMC | 644.00 | 393.56 | 250.44 |
| | Bagepalli | TMC | 175.00 | 125.61 | 49.39 |
| | Gowribidanur | CMC | 253.00 | 155.20 | 97.80 |
| | Shidlaghatta | CMC | 243.00 | 159.10 | 83.90 |
| | Gudibande | TP | 80.00 | 34.38 | 45.62 |
| | | Total | 1793.00 | 1160.12 | 632.88 |
| Kolar | Kolar | CMC | 726.00 | 556.31 | 169.69 |
| | Robertsonpet | CMC | 1295.00 | 808.35 | 486.65 |
| | Bangarpet | TMC | 262.00 | 196.25 | 65.75 |
| | Malur | TMC | 247.00 | 168.20 | 78.80 |
| | Mulbagilu | CMC | 364.00 | 299.46 | 64.54 |
| | Srinivasapura | TMC | 147.00 | 81.89 | 65.11 |
| | | Total | 3041.00 | 2110.47 | 930.53 |

(Signature)

Date

ಆಖ್ಯಾಯಿಕೆ 8(6)

| LCQ 223 (158) | | | | | |
|---|------------------|--------------|-----------------|------------------------------|----------------|
| Details of Grants Released, Expenditure and Balance under 15th FC grants for the year 2021-22 | | | | | |
| Date=01-09-2022 | | | Rs. in Lakhs | | |
| District | Name Of the Town | ULB Type | Grants Released | Expenditure (upto 31.8.2022) | Balance |
| Chikkaballapur | Chikkaballapur | CMC | 296.00 | 160.73 | 135.27 |
| | Chintamani | CMC | 480.00 | 64.13 | 415.87 |
| | Bagepalli | TMC | 131.00 | 74.58 | 56.42 |
| | Gowribidanur | CMC | 188.00 | 66.15 | 119.85 |
| | Shidlaghatta | CMC | 180.00 | 55.77 | 124.23 |
| | Gudibande | TP | 60.00 | 15.74 | 44.26 |
| | | Total | 1335.00 | 439.09 | 895.91 |
| Kolar | Kolar | CMC | 542.00 | 239.83 | 302.17 |
| | Robertsonpet | CMC | 963.00 | 454.61 | 508.39 |
| | Bangarpet | TMC | 194.00 | 53.20 | 140.80 |
| | Malur | TMC | 184.00 | 119.91 | 64.09 |
| | Mulbagilu | CMC | 271.00 | 133.33 | 137.67 |
| | Srinivasapura | TMC | 110.00 | 0.00 | 110.00 |
| | | Total | 2264.00 | 1000.88 | 1263.12 |

(Handwritten signature)
7/11/22

ಅನುಬಂಧ-04 (a)

ಕೋಲಾರ ಜಿಲ್ಲೆಯ ನಗರ ಸ್ಥಳೀಯ ಸಂಸ್ಥೆಗಳಿಗೆ ಕಳೆದ 3 ವರ್ಷಗಳಲ್ಲಿ ಒಡುಗಡೆಯಾದ, ಖರ್ಚಾದ ಹಾಗೂ ಬಾಕಿ ಉಳಿದಿರುವ ಅನುದಾನದ ವಿವರ

ಎಸ್.ಎಫ್.ಸಿ ಮುಕ್ತನಿಧಿ (ರೂ ಲಕ್ಷಗಳಲ್ಲಿ)

| ಕ್ರ.ಸಂ | ಸ್ಥಳೀಯ ಸಂಸ್ಥೆಯ ಹೆಸರು | ಸಾಲಿನ ವಿವರ | ಒಡುಗಡೆಯಾದ ಅನುದಾನ | ಖರ್ಚಾದ ಅನುದಾನ | ಬಾಕಿ ಉಳಿದಿರುವ ಅನುದಾನ |
|--------|-------------------------|------------|------------------|----------------|----------------------|
| 1 | ಬಂಗಾರ ಪೇಟೆ ಪುರಸಭೆ | 2019-20 | 147.00 | 109.19 | 37.81 |
| 2 | ಕೋಲಾರ ನಗರಸಭೆ | | 407.00 | 224.23 | 182.77 |
| 3 | ಮಾಲೂರು ಪುರಸಭೆ | | 141.00 | 87.00 | 54.00 |
| 4 | ಮುಳಬಾಗಿಲು ನಗರಸಭೆ | | 211.00 | 203.21 | 7.79 |
| 5 | ರಾಬರ್ಟ್‌ಸನ್ ಪೇಟೆ ನಗರಸಭೆ | | 623.87 | 440.31 | 183.56 |
| 6 | ಶ್ರೀನಿವಾಸಪುರ ಪುರಸಭೆ | | 61.50 | 48.20 | 13.30 |
| | ಒಟ್ಟು ಮೊತ್ತ | | 1591.37 | 1112.13 | 479.24 |

ಎಸ್.ಎಫ್.ಸಿ ಮುಕ್ತನಿಧಿ (ರೂ ಲಕ್ಷಗಳಲ್ಲಿ)

| ಕ್ರ.ಸಂ | ಸ್ಥಳೀಯ ಸಂಸ್ಥೆಯ ಹೆಸರು | ಸಾಲಿನ ವಿವರ | ಒಡುಗಡೆಯಾದ ಅನುದಾನ | ಖರ್ಚಾದ ಅನುದಾನ | ಬಾಕಿ ಉಳಿದಿರುವ ಅನುದಾನ |
|--------|-------------------------|------------|------------------|---------------|----------------------|
| 1 | ಬಂಗಾರ ಪೇಟೆ ಪುರಸಭೆ | 2020-21 | 54.42 | 51.66 | 2.76 |
| 2 | ಕೋಲಾರ ನಗರಸಭೆ | | 150.69 | 144.41 | 6.28 |
| 3 | ಮಾಲೂರು ಪುರಸಭೆ | | 52.32 | 48.94 | 3.38 |
| 4 | ಮುಳಬಾಗಿಲು ನಗರಸಭೆ | | 78.04 | 71.71 | 6.33 |
| 5 | ರಾಬರ್ಟ್‌ಸನ್ ಪೇಟೆ ನಗರಸಭೆ | | 199.76 | 169.75 | 30.01 |
| 6 | ಶ್ರೀನಿವಾಸಪುರ ಪುರಸಭೆ | | 30.20 | 23.33 | 6.87 |
| | ಒಟ್ಟು ಮೊತ್ತ | | 565.43 | 509.81 | 55.62 |

ಎಸ್.ಎಫ್.ಸಿ ಮುಕ್ತನಿಧಿ (ರೂ ಲಕ್ಷಗಳಲ್ಲಿ)

| ಕ್ರ.ಸಂ | ಸ್ಥಳೀಯ ಸಂಸ್ಥೆಯ ಹೆಸರು | ಸಾಲಿನ ವಿವರ | ಒಡುಗಡೆಯಾದ ಅನುದಾನ | ಖರ್ಚಾದ ಅನುದಾನ | ಬಾಕಿ ಉಳಿದಿರುವ ಅನುದಾನ |
|--------|-------------------------|------------|------------------|---------------|----------------------|
| 1 | ಬಂಗಾರ ಪೇಟೆ ಪುರಸಭೆ | 2021-22 | 72.00 | 54.80 | 17.20 |
| 2 | ಕೋಲಾರ ನಗರಸಭೆ | | 199.00 | 157.55 | 41.45 |
| 3 | ಮಾಲೂರು ಪುರಸಭೆ | | 69.00 | 62.11 | 6.89 |
| 4 | ಮುಳಬಾಗಿಲು ನಗರಸಭೆ | | 102.00 | 99.04 | 2.96 |
| 5 | ರಾಬರ್ಟ್‌ಸನ್ ಪೇಟೆ ನಗರಸಭೆ | | 343.25 | 153.31 | 189.94 |
| 6 | ಶ್ರೀನಿವಾಸಪುರ ಪುರಸಭೆ | | 40.00 | 25.58 | 14.42 |
| | ಒಟ್ಟು ಮೊತ್ತ | | 825.25 | 552.40 | 125.12 |

ಮುಖ್ಯ ಯೋಜನಾಧಿಕಾರಿ
ಪೌರಾಡಳಿತ ಮತ್ತು ಸಮಾಜಾಭಿವೃದ್ಧಿ
ಜಿಲ್ಲಾಧಿಕಾರಿ

ಅನುಬಂಧ- - 4 (b)

ಚಿಕ್ಕಬಳ್ಳಾಪುರ ಜಿಲ್ಲೆಯ ನಗರ ಸ್ಥಳೀಯ ಸಂಸ್ಥೆಗಳಿಗೆ ಕಳೆದ 3 ವರ್ಷಗಳಲ್ಲಿ ಬಿಡುಗಡೆಯಾದ,
ಖರ್ಚಾದ ಹಾಗೂ ಬಾಕಿ ಉಳಿದಿರುವ ಅನುದಾನದ ವಿವರ

ಎಸ್.ಎಫ್.ಸಿ ಮುಕ್ತನಿಧಿ (ರೂ ಲಕ್ಷಗಳಲ್ಲಿ)

| ಕ್ರ.ಸಂ | ಸ್ಥಳೀಯ ಸಂಸ್ಥೆಯ ಹೆಸರು | ಸಾಲಿನ ವಿವರ | ಬಿಡುಗಡೆಯಾದ ಅನುದಾನ | ಖರ್ಚಾದ ಅನುದಾನ | ಬಾಕಿ ಉಳಿದಿರುವ ಅನುದಾನ |
|--------|------------------------------|------------|-------------------|---------------|----------------------|
| 1 | ಬಾಗೇಪಲ್ಲಿ ಪುರಸಭೆ | 2019-20 | 99.0 | 96.7 | 2.3 |
| 2 | ಚಿಕ್ಕಬಳ್ಳಾಪುರ ನಗರಸಭೆ | | 147.4 | 139.0 | 8.4 |
| 3 | ಚಿಂತಾಮಣಿ ನಗರಸಭೆ | | 233.6 | 233.6 | 0.0 |
| 4 | ಗೌರಿಬಿದನೂರು ನಗರಸಭೆ | | 165.8 | 111.1 | 54.6 |
| 5 | ಗುಡಿಬಂಡೆ ಪಟ್ಟಣ ಪಂಚಾಯತಿ | | 36.8 | 24.3 | 12.4 |
| 6 | ಶಿಡ್ಲಘಟ್ಟ ನಗರಸಭೆ ಒಟ್ಟು ಮೊತ್ತ | | 135.0 | 121.7 | 13.4 |
| | | | 817.5 | 737.1 | 80.4 |

ಎಸ್.ಎಫ್.ಸಿ ಮುಕ್ತನಿಧಿ(ರೂ ಲಕ್ಷಗಳಲ್ಲಿ)

| ಕ್ರ.ಸಂ | ಸ್ಥಳೀಯ ಸಂಸ್ಥೆಯ ಹೆಸರು | ಸಾಲಿನ ವಿವರ | ಬಿಡುಗಡೆಯಾದ ಅನುದಾನ | ಖರ್ಚಾದ ಅನುದಾನ | ಬಾಕಿ ಉಳಿದಿರುವ ಅನುದಾನ |
|--------|------------------------------|------------|-------------------|---------------|----------------------|
| 1 | ಬಾಗೇಪಲ್ಲಿ ಪುರಸಭೆ | 2020-21 | 36.8 | 35.9 | 0.9 |
| 2 | ಚಿಕ್ಕಬಳ್ಳಾಪುರ ನಗರಸಭೆ | | 60.3 | 60.3 | 0.0 |
| 3 | ಚಿಂತಾಮಣಿ ನಗರಸಭೆ | | 95.6 | 95.4 | 0.2 |
| 4 | ಗೌರಿಬಿದನೂರು ನಗರಸಭೆ | | 54.1 | 50.9 | 3.2 |
| 5 | ಗುಡಿಬಂಡೆ ಪಟ್ಟಣ ಪಂಚಾಯತಿ | | 17.6 | 5.6 | 12.0 |
| 6 | ಶಿಡ್ಲಘಟ್ಟ ನಗರಸಭೆ ಒಟ್ಟು ಮೊತ್ತ | | 49.9 | 43.8 | 6.1 |
| | | | 314.3 | 293.6 | 20.7 |

ಎಸ್.ಎಫ್.ಸಿ ಮುಕ್ತನಿಧಿ(ರೂ ಲಕ್ಷಗಳಲ್ಲಿ)

| ಕ್ರ.ಸಂ | ಸ್ಥಳೀಯ ಸಂಸ್ಥೆಯ ಹೆಸರು | ಸಾಲಿನ ವಿವರ | ಬಿಡುಗಡೆಯಾದ ಅನುದಾನ | ಖರ್ಚಾದ ಅನುದಾನ | ಬಾಕಿ ಉಳಿದಿರುವ ಅನುದಾನ |
|--------|------------------------------|------------|-------------------|---------------|----------------------|
| 1 | ಬಾಗೇಪಲ್ಲಿ ಪುರಸಭೆ | 2021-22 | 49.0 | 34.3 | 14.7 |
| 2 | ಚಿಕ್ಕಬಳ್ಳಾಪುರ ನಗರಸಭೆ | | 103.8 | 82.8 | 21.0 |
| 3 | ಚಿಂತಾಮಣಿ ನಗರಸಭೆ | | 165.3 | 112.0 | 53.2 |
| 4 | ಗೌರಿಬಿದನೂರು ನಗರಸಭೆ | | 71.0 | 48.3 | 22.7 |
| 5 | ಗುಡಿಬಂಡೆ ಪಟ್ಟಣ ಪಂಚಾಯತಿ | | 23.0 | 14.2 | 8.8 |
| 6 | ಶಿಡ್ಲಘಟ್ಟ ನಗರಸಭೆ ಒಟ್ಟು ಮೊತ್ತ | | 65.0 | 48.7 | 16.3 |
| | | | 477.0 | 340.3 | 136.7 |

ಮುಖ್ಯಮಂತ್ರಿಗಳ ಸಾಧಿಕಾರಿ
ಪೌರಾಡಳಿತ ಇಲಾಖೆಯ
ಬೆಂಗಳೂರು

ಉಪಸಂಧಿ (5a)

ಕೋಲಾರ ಜಿಲ್ಲೆಯ ನಗರ ಸ್ಥಳೀಯ ಸಂಸ್ಥೆಗಳಿಗೆ ಕಳೆದ 3 ವರ್ಷಗಳಲ್ಲಿ ಬಡುಗಡೆಯಾದ, ಖರ್ಚಾದ ಹಾಗೂ ಬಾಕಿ ಉಳಿದಿರುವ ಅನುದಾನದ ವಿವರ

ಎಸ್.ಎಫ್.ಸಿ ಕುಡಿಯುವ ನೀರಿನ ಅನುದಾನ (ರೂ ಲಕ್ಷಗಳಲ್ಲಿ)

| ಕ್ರ.ಸಂ | ಸ್ಥಳೀಯ ಸಂಸ್ಥೆಯ ಹೆಸರು | ಸಾಲಿನ ವಿವರ | ಬಡುಗಡೆಯಾದ ಅನುದಾನ | ಖರ್ಚಾದ ಅನುದಾನ | ಬಾಕಿ ಉಳಿದಿರುವ ಅನುದಾನ |
|--------|-------------------------|------------|------------------|---------------|----------------------|
| 1 | ಕೋಲಾರ ನಗರಸಭೆ | 2019-20 | 20.00 | 19.72 | 0.28 |
| 2 | ಮುಳಬಾಗಿಲು ನಗರಸಭೆ | | 20.00 | 20.00 | 0.00 |
| 3 | ರಾಬರ್ಟ್‌ಸನ್ ಪೇಟೆ ನಗರಸಭೆ | | 20.00 | 19.84 | 0.16 |
| 4 | ಮಾಲೂರು ಪುರಸಭೆ | | 16.72 | 16.72 | 0.00 |
| 5 | ಬಂಗಾರ ಪೇಟೆ ಪುರಸಭೆ | | 16.00 | 16.00 | 0.00 |
| 6 | ಶ್ರೀನಿವಾಸಪುರ ಪುರಸಭೆ | | 16.00 | 16.00 | 0.00 |
| | ಒಟ್ಟು ಮೊತ್ತ | | 108.72 | 108.28 | 0.44 |

ಎಸ್.ಎಫ್.ಸಿ ಕುಡಿಯುವ ನೀರಿನ ಅನುದಾನ (ರೂ ಲಕ್ಷಗಳಲ್ಲಿ)

| ಕ್ರ.ಸಂ | ಸ್ಥಳೀಯ ಸಂಸ್ಥೆಯ ಹೆಸರು | ಸಾಲಿನ ವಿವರ | ಬಡುಗಡೆಯಾದ ಅನುದಾನ | ಖರ್ಚಾದ ಅನುದಾನ | ಬಾಕಿ ಉಳಿದಿರುವ ಅನುದಾನ |
|--------|-------------------------|------------|------------------|---------------|----------------------|
| 1 | ಕೋಲಾರ ನಗರಸಭೆ | 2020-21 | 11.25 | 10.86 | 0.39 |
| 2 | ಮುಳಬಾಗಿಲು ನಗರಸಭೆ | | 5.00 | 5.00 | 0.00 |
| 3 | ರಾಬರ್ಟ್‌ಸನ್ ಪೇಟೆ ನಗರಸಭೆ | | 7.50 | 6.03 | 1.47 |
| 4 | ಮಾಲೂರು ಪುರಸಭೆ | | 5.00 | 5.00 | 0.00 |
| 5 | ಬಂಗಾರ ಪೇಟೆ ಪುರಸಭೆ | | 5.00 | 3.00 | 2.00 |
| 6 | ಶ್ರೀನಿವಾಸಪುರ ಪುರಸಭೆ | | 5.00 | 0.00 | 5.00 |
| | ಒಟ್ಟು ಮೊತ್ತ | | 38.75 | 29.89 | 8.86 |

ಎಸ್.ಎಫ್.ಸಿ ಕುಡಿಯುವ ನೀರಿನ ಅನುದಾನ (ರೂ ಲಕ್ಷಗಳಲ್ಲಿ)

| ಕ್ರ.ಸಂ | ಸ್ಥಳೀಯ ಸಂಸ್ಥೆಯ ಹೆಸರು | ಸಾಲಿನ ವಿವರ | ಬಡುಗಡೆಯಾದ ಅನುದಾನ | ಖರ್ಚಾದ ಅನುದಾನ | ಬಾಕಿ ಉಳಿದಿರುವ ಅನುದಾನ |
|--------|-------------------------|------------|------------------|---------------|----------------------|
| 1 | ಕೋಲಾರ ನಗರಸಭೆ | 2021-22 | 16.25 | 0.00 | 16.25 |
| 2 | ಮುಳಬಾಗಿಲು ನಗರಸಭೆ | | 10.00 | 4.47 | 5.53 |
| 3 | ರಾಬರ್ಟ್‌ಸನ್ ಪೇಟೆ ನಗರಸಭೆ | | 27.50 | 14.67 | 12.83 |
| 4 | ಮಾಲೂರು ಪುರಸಭೆ | | 30.00 | 4.88 | 25.12 |
| 5 | ಬಂಗಾರ ಪೇಟೆ ಪುರಸಭೆ | | 10.00 | 0.00 | 10.00 |
| 6 | ಶ್ರೀನಿವಾಸಪುರ ಪುರಸಭೆ | | 10.00 | 0.00 | 10.00 |
| | ಒಟ್ಟು ಮೊತ್ತ | | 103.75 | 24.02 | 79.73 |

ಮುಖ್ಯಮಂತ್ರಿ ಸಚಿವರು
ಪೌರಾಡಳಿತ ನಿರ್ದೇಶನಾಲಯ
ಬೆಂಗಳೂರು

ಗುಡಿಬಂಡೆ-೨ (ಬಿ)

ಚಿಕ್ಕಬಳ್ಳಾಪುರ ಜಿಲ್ಲೆಯ ನಗರ ಸ್ಥಳೀಯ ಸಂಸ್ಥೆಗಳಿಗೆ ಕಳೆದ 3 ವರ್ಷಗಳಲ್ಲಿ ಬಿಡುಗಡೆಯಾದ,
ಖರ್ಚಾದ ಹಾಗೂ ಬಾಕಿ ಉಳಿದಿರುವ ಅನುದಾನದ ವಿವರ

ಎಸ್.ಎಫ್.ಸಿ ಕುಡಿಯುವ ನೀರಿನ ಅನುದಾನ (ರೂ ಲಕ್ಷಗಳಲ್ಲಿ)

| ಕ್ರ.ಸಂ | ಸ್ಥಳೀಯ ಸಂಸ್ಥೆಯ ಹೆಸರು | ಸಾಲಿನ ವಿವರ | ಬಿಡುಗಡೆಯಾದ ಅನುದಾನ | ಖರ್ಚಾದ ಅನುದಾನ | ಬಾಕಿ ಉಳಿದಿರುವ ಅನುದಾನ |
|--------|------------------------|------------|-------------------|---------------|----------------------|
| 1 | ಬಾಗೇಪಲ್ಲಿ ಪುರಸಭೆ | 2019-20 | 31.00 | 27.94 | 3.06 |
| 2 | ಚಿಕ್ಕಬಳ್ಳಾಪುರ ನಗರಸಭೆ | | 30.00 | 30.00 | 0.00 |
| 3 | ಚಿಂತಾಮಣಿ ನಗರಸಭೆ | | 35.00 | 33.11 | 1.89 |
| 4 | ಗೌರಿಬಿದನೂರು ನಗರಸಭೆ | | 35.00 | 33.21 | 1.79 |
| 5 | ಗುಡಿಬಂಡೆ ಪಟ್ಟಣ ಪಂಚಾಯತಿ | | 22.00 | 17.77 | 4.23 |
| 6 | ಶಿಡ್ಲಘಟ್ಟ ನಗರಸಭೆ | | 30.00 | 28.92 | 1.08 |
| | ಒಟ್ಟು ಮೊತ್ತ | | 183.00 | 170.95 | 12.05 |

ಎಸ್.ಎಫ್.ಸಿ ಕುಡಿಯುವ ನೀರಿನ ಅನುದಾನ (ರೂ ಲಕ್ಷಗಳಲ್ಲಿ)

| ಕ್ರ.ಸಂ | ಸ್ಥಳೀಯ ಸಂಸ್ಥೆಯ ಹೆಸರು | ಸಾಲಿನ ವಿವರ | ಬಿಡುಗಡೆಯಾದ ಅನುದಾನ | ಖರ್ಚಾದ ಅನುದಾನ | ಬಾಕಿ ಉಳಿದಿರುವ ಅನುದಾನ |
|--------|------------------------|------------|-------------------|---------------|----------------------|
| 1 | ಬಾಗೇಪಲ್ಲಿ ಪುರಸಭೆ | 2020-21 | 10.00 | 4.85 | 5.15 |
| 2 | ಚಿಕ್ಕಬಳ್ಳಾಪುರ ನಗರಸಭೆ | | 15.00 | 13.75 | 1.25 |
| 3 | ಚಿಂತಾಮಣಿ ನಗರಸಭೆ | | 15.00 | 7.27 | 7.73 |
| 4 | ಗೌರಿಬಿದನೂರು ನಗರಸಭೆ | | 10.00 | 7.60 | 2.40 |
| 5 | ಗುಡಿಬಂಡೆ ಪಟ್ಟಣ ಪಂಚಾಯತಿ | | 5.00 | 4.54 | 0.46 |
| 6 | ಶಿಡ್ಲಘಟ್ಟ ನಗರಸಭೆ | | 10.00 | 8.98 | 1.02 |
| | ಒಟ್ಟು ಮೊತ್ತ | | 65.00 | 46.99 | 18.01 |

ಎಸ್.ಎಫ್.ಸಿ ಕುಡಿಯುವ ನೀರಿನ ಅನುದಾನ (ರೂ ಲಕ್ಷಗಳಲ್ಲಿ)

| ಕ್ರ.ಸಂ | ಸ್ಥಳೀಯ ಸಂಸ್ಥೆಯ ಹೆಸರು | ಸಾಲಿನ ವಿವರ | ಬಿಡುಗಡೆಯಾದ ಅನುದಾನ | ಖರ್ಚಾದ ಅನುದಾನ | ಬಾಕಿ ಉಳಿದಿರುವ ಅನುದಾನ |
|--------|------------------------|------------|-------------------|---------------|----------------------|
| 1 | ಬಾಗೇಪಲ್ಲಿ ಪುರಸಭೆ | 2021-22 | 10.00 | 0.00 | 10.00 |
| 2 | ಚಿಕ್ಕಬಳ್ಳಾಪುರ ನಗರಸಭೆ | | 12.50 | 7.44 | 5.06 |
| 3 | ಚಿಂತಾಮಣಿ ನಗರಸಭೆ | | 12.50 | 0.00 | 12.50 |
| 4 | ಗೌರಿಬಿದನೂರು ನಗರಸಭೆ | | 10.00 | 4.93 | 5.07 |
| 5 | ಗುಡಿಬಂಡೆ ಪಟ್ಟಣ ಪಂಚಾಯತಿ | | 5.00 | 2.41 | 2.59 |
| 6 | ಶಿಡ್ಲಘಟ್ಟ ನಗರಸಭೆ | | 10.00 | 4.83 | 5.17 |
| | ಒಟ್ಟು ಮೊತ್ತ | | 60.00 | 19.60 | 40.40 |

ಮುಖ್ಯಮಂತ್ರಿ ಅನುದಾನಾಧಿಕಾರಿ
ಪೌರಾಡಳಿತ ಸಿಬ್ಬಂದಿ ಶಿಸಾಲಯ
ಬೆಂಗಳೂರು

ಅನುಬಂಧ - ೦ (೨)

ಕೋಲಾರ ಜಿಲ್ಲೆಯ ನಗರ ಸ್ಥಳೀಯ ಸಂಸ್ಥೆಗಳಿಗೆ ಕಳೆದ ೩ ವರ್ಷಗಳಲ್ಲಿ ಬಡುಗಡೆಯಾದ,
ಖರ್ಚಾದ ಹಾಗೂ ಬಾಕಿ ಉಳಿದಿರುವ ಅನುದಾನದ ವಿವರ

ಎಸ್.ಎಫ್.ಸಿ ವಿಶೇಷ ಅನುದಾನ (ರೂ ಲಕ್ಷಗಳಲ್ಲಿ)

| ಕ್ರ.ಸಂ | ಸ್ಥಳೀಯ ಸಂಸ್ಥೆಯ ಹೆಸರು | ಸಾಲಿನ ವಿವರ | ಬಡುಗಡೆಯಾದ ಅನುದಾನ | ಖರ್ಚಾದ ಅನುದಾನ | ಬಾಕಿ ಉಳಿದಿರುವ ಅನುದಾನ |
|--------|----------------------------|-------------|---------------------|------------------|-------------------------|
| 1 | ಮುಳಬಾಗಿಲು ನಗರಸಭೆ | 2019-20 | 421.01 | 406.60 | 14.40 |
| 2 | ರಾಬರ್ಟ್‌ಸನ್ ಪೇಟೆ.ನಗರಸಭೆ | | 385.85 | 368.85 | 17.00 |
| | | ಒಟ್ಟು ಮೊತ್ತ | 806.86 | 775.45 | 31.4 |

ಮುಖ್ಯ ಅಧಿಕಾರಿ
ಪೌರಾಡಳಿತ ನಿರ್ದೇಶನಾಲಯ
ಫಿಂಗಲೂರು

ಅನುಬಂಧ-6(ಅ)

ಚಿಕ್ಕಬಳ್ಳಾಪುರ ಜಿಲ್ಲೆಯ ನಗರ ಸ್ಥಳೀಯ ಸಂಸ್ಥೆಗಳಿಗೆ ಕಳೆದ 3 ವರ್ಷಗಳಲ್ಲಿ ಬಿಡುಗಡೆಯಾದ,
ಏರ್ಪಾಡ ಹಾಗೂ ಬಾಕಿ ಉಳಿದಿರುವ ಅನುದಾನದ ವಿವರ

ಎಸ್.ಎಫ್.ಸಿ ವಿಶೇಷ ಅನುದಾನ (ರೂ ಲಕ್ಷಗಳಲ್ಲಿ)

| ಕ್ರ.ಸಂ | ಸ್ಥಳೀಯ ಸಂಸ್ಥೆಯ ಹೆಸರು | ಸಾಲಿನ ವಿವರ | ಬಿಡುಗಡೆಯಾದ ಅನುದಾನ | ಏರ್ಪಾಡ ಅನುದಾನ | ಬಾಕಿ ಉಳಿದಿರುವ ಅನುದಾನ |
|--------|---------------------------|------------|----------------------|------------------|-------------------------|
| 1 | ಗುಡಿಬಂಡೆ ಪಟ್ಟಣ ಪಂಚಾಯತಿ | 2019-20 | 257.71 | 213.64 | 41.07 |

ಮುಖ್ಯಸ್ಥಾಧಿಕಾರಿ
ಪೌರಾಡಳಿತ ಸೇವೆಗಳ ಶಾಲೆಯ
ಬೆಂಗಳೂರು

ಅನುಬಂಧ -1

| ಕೋಲಾರ ಜಿಲ್ಲೆ | ಕಳೆದ ಮೂರು ವರ್ಷಗಳಲ್ಲಿ ಬಡುಗಡೆ, ಖರ್ಚಾದ ಮೊತ್ತದ ವಿವರ(ರೂ. ಲಕ್ಷಗಳಲ್ಲಿ) | | |
|----------------------------|---|-------------|------------|
| | ಒಟ್ಟು ಬಡುಗಡೆ | ಒಟ್ಟು ವೆಚ್ಚ | ಒಟ್ಟು ಬಾಕಿ |
| ಯೋಜನೆಗಳು | 19.70 | 1.50 | 18.20 |
| ವೈಯಕ್ತಿಕ ಶೌಚಾಲಯಗಳ ನಿರ್ಮಾಣ | 73.25 | 41.25 | 32.00 |
| ಸಾರ್ವಜನಿಕ ಶೌಚಾಲಯಗಳ ನಿರ್ಮಾಣ | 35.00 | 32.00 | 3.00 |
| ಸಮುದಾಯ ಶೌಚಾಲಯಗಳ ನಿರ್ಮಾಣ | 71.17 | 0.00 | 71.17 |
| ಐ.ಇ.ಸಿ | 292.30 | 78.75 | 213.55 |
| ಘನತ್ಯಾಜ್ಯ ನಿರ್ವಹಣೆ | 121.23 | 0 | 121.23 |
| ಅಮೃತ್ ನಿರ್ಮಲ ನಗರ | 96.59 | 17.87 | 78.72 |
| ಒಟ್ಟು ಮೊತ್ತ | 709.24 | 171.37 | 537.87 |

| ಚಿಕ್ಕಬಳ್ಳಾಪುರ ಜಿಲ್ಲೆ | ಕಳೆದ ಮೂರು ವರ್ಷಗಳಲ್ಲಿ ಬಡುಗಡೆ, ಖರ್ಚಾದ ಮೊತ್ತದ ವಿವರ(ರೂ. ಲಕ್ಷಗಳಲ್ಲಿ) | | |
|----------------------------|---|-------------|------------|
| | ಒಟ್ಟು ಬಡುಗಡೆ | ಒಟ್ಟು ವೆಚ್ಚ | ಒಟ್ಟು ಬಾಕಿ |
| ಯೋಜನೆಗಳು | | | |
| ವೈಯಕ್ತಿಕ ಶೌಚಾಲಯಗಳ ನಿರ್ಮಾಣ | 68.21 | 64.99 | 3.22 |
| ಸಾರ್ವಜನಿಕ ಶೌಚಾಲಯಗಳ ನಿರ್ಮಾಣ | 0.00 | 0.00 | 0.00 |
| ಸಮುದಾಯ ಶೌಚಾಲಯಗಳ ನಿರ್ಮಾಣ | 15.25 | 7.64 | 7.61 |
| ಐ.ಇ.ಸಿ | 51.85 | 17.81 | 34.04 |
| ಘನತ್ಯಾಜ್ಯ ನಿರ್ವಹಣೆ | 390.83 | 173.51 | 217.32 |
| ಅಮೃತ್ ನಿರ್ಮಲ ನಗರ | 50.00 | 25.87 | 24.13 |
| ಒಟ್ಟು ಮೊತ್ತ | 576.14 | 289.82 | 286.32 |

S. M. Prasad
Executive Engineer
Directorate of Municipal Administration
Bangalore.