



ಕರ್ನಾಟಕ ವಿಧಾನ ಪರಿಷತ್ತು

ಚುಕ್ಕೆ ಗುರುತಿಲ್ಲದ ಪ್ರಶ್ನೆ ಸಂಖ್ಯೆ : 318

ಸದಸ್ಯರ ಹೆಸರು : ಶ್ರೀ ಸುನೀಲ್ ವಲ್ಯಾಪೂರ್
(ವಿಧಾನಸಭೆಯಿಂದ
ಚುನಾಯಿತರಾದವರು)

ಉತ್ತರಿಸಬೇಕಾದ ದಿನಾಂಕ : 11.12.2024

ಉತ್ತರಿಸುವ ಸಚಿವರು : ಮಾನ್ಯ ವಸತಿ, ವಹುವ ಮತ್ತು
ಅಲ್ಪಸಂಖ್ಯಾತರ ಕಲ್ಯಾಣ ಸಚಿವರು

ಕ್ರ. ಸಂ.	ಪ್ರಶ್ನೆ	ಉತ್ತರ																									
ಅ)	ರಾಜ್ಯದಲ್ಲಿ ವಹುವ ಬೋರ್ಡ್‌ಗೆ ಕಳೆದ 10 ವರ್ಷಗಳಲ್ಲಿ ನೀಡಿದ ಅನುದಾನ ಎಷ್ಟು:	<p>ರಾಜ್ಯ ಸರ್ಕಾರದಿಂದ ಕಳೆದ 10 ವರ್ಷಗಳಲ್ಲಿ ವಹುವ ಮಂಡಳಿಗೆ ನೀಡಿದ ಅನುದಾನದ ವಿವರ ಈ ಕೆಳಗಿನಂತಿದೆ:</p> <p>(ರೂ. ಲಕ್ಷಗಳಲ್ಲಿ)</p> <table border="1"> <thead> <tr> <th colspan="5">ಕಳೆದ 10 ವರ್ಷಗಳಲ್ಲಿ ನೀಡಲಾದ ಅನುದಾನದ ವಿವರ</th> </tr> <tr> <th>2014-15</th> <th>2015-16</th> <th>2016-17</th> <th>2017-18</th> <th>2018-19</th> </tr> </thead> <tbody> <tr> <td>7305.00</td> <td>4160.73</td> <td>7960.00</td> <td>9075.00</td> <td>11750.00</td> </tr> <tr> <th>2019-20</th> <th>2020-21</th> <th>2021-22</th> <th>2022-23</th> <th>2023-24</th> </tr> <tr> <td>12525.00</td> <td>8724.00</td> <td>9691.31</td> <td>10341.31</td> <td>12713.39</td> </tr> </tbody> </table>	ಕಳೆದ 10 ವರ್ಷಗಳಲ್ಲಿ ನೀಡಲಾದ ಅನುದಾನದ ವಿವರ					2014-15	2015-16	2016-17	2017-18	2018-19	7305.00	4160.73	7960.00	9075.00	11750.00	2019-20	2020-21	2021-22	2022-23	2023-24	12525.00	8724.00	9691.31	10341.31	12713.39
ಕಳೆದ 10 ವರ್ಷಗಳಲ್ಲಿ ನೀಡಲಾದ ಅನುದಾನದ ವಿವರ																											
2014-15	2015-16	2016-17	2017-18	2018-19																							
7305.00	4160.73	7960.00	9075.00	11750.00																							
2019-20	2020-21	2021-22	2022-23	2023-24																							
12525.00	8724.00	9691.31	10341.31	12713.39																							
ಆ)	ವಹುವ ಬೋರ್ಡ್‌ಗೆ ಸೇರಿದ ಆಸ್ತಿ ಎಷ್ಟು; ಯಾವ ಯಾವ ಜಿಲ್ಲೆಯಲ್ಲಿ ಎಷ್ಟು ಆಸ್ತಿ ಇದೆ; ಸದರಿ ಆಸ್ತಿಯು ಯಾವ ಯಾವ ಉದ್ದೇಶಕ್ಕೆ ಬಳಕೆಯಾಗುತ್ತಿದೆ; (ಜಿಲ್ಲಾವಾರು ಸಂಪೂರ್ಣ ಮಾಹಿತಿ ನೀಡುವುದು)	<p>ಕರ್ನಾಟಕ ರಾಜ್ಯ ವಹುವ ಮಂಡಳಿಯು ಮಸೀದಿಗಳು, ದರ್ಗಾ, ಖಬರಸ್ಥಾನ್, ಆಶುರ್‌ಖಾನಾ ಈದ್‌ಗಾಹು ಇತರ ಆಸ್ತಿಗಳನ್ನು ಸೇರಿದಂತೆ ಒಟ್ಟು 47629 ನೋಂದಾಯಿತ ವಹುವ ಆಸ್ತಿಗಳನ್ನು ಹೊಂದಿರುತ್ತದೆ. ಜಿಲ್ಲಾವಾರು ಆಸ್ತಿಗಳ ವಿವರವನ್ನು ಅನುಬಂಧ-1 ರಲ್ಲಿ ಲಗತ್ತಿಸಿದೆ. ಸದರಿ ವಹುವ ಆಸ್ತಿಗಳು ಮಸೀದಿ, ದರ್ಗಾಗಳು, ಈದ್‌ಗಾ, ಆಶುರ್‌ಖಾನ, ಖಬರಸ್ಥಾನ್, ಮದರಸ, ಶಾಲೆಗಳು, ಶಾದಿಮಾಹಲ್, ವಿದ್ಯಾರ್ಥಿನಿಲಯಗಳು, ಮುಸಾಫಿರಖಾನ, ಲಂಗರ್ ಖಾನಾ, ಅನಾಥಶ್ರಮ ಮುಂತಾದ ಉದ್ದೇಶಕ್ಕೆ ಬಳಸಲಾಗುತ್ತಿದೆ.</p>																									
ಇ)	ರಾಜ್ಯದಲ್ಲಿ ಕಳೆದ 5 ವರ್ಷಗಳಲ್ಲಿ ಎಷ್ಟು ಮಸೀದಿ, ಖಬರಸ್ಥಾನಗಳನ್ನು ಅಭಿವೃದ್ಧಿಪಡಿಸಲಾಗಿದೆ; (ಜಿಲ್ಲಾವಾರು ಮಾಹಿತಿ ನೀಡುವುದು)	<p>ರಾಜ್ಯದಲ್ಲಿ ಕರ್ನಾಟಕ ರಾಜ್ಯ ವಹುವ ಮಂಡಳಿ ವತಿಯಿಂದ ಕಳೆದ 5 ವರ್ಷಗಳಲ್ಲಿ 1973 ಮಸೀದಿ/ ಖಬರಸ್ಥಾನಗಳಿಗೆ ಅನುದಾನವನ್ನು ನೀಡಲಾಗಿದೆ. ಜಿಲ್ಲಾವಾರು ವಿವರ ಅನುಬಂಧ-2, 3 ಮತ್ತು 4ರಲ್ಲಿ ನೀಡಲಾಗಿದೆ.</p>																									
ಈ)	ರಾಜ್ಯದಲ್ಲಿ ವಹುವ ಬೋರ್ಡ್ ಆಸ್ತಿ ಕಬಳಿಕೆ/ಒತ್ತುವರಿ ಮಾಡಿರುವ ಪ್ರಕರಣಗಳು ಎಷ್ಟು; ಮತ್ತು ಯಾವ ಜಿಲ್ಲೆಯಲ್ಲಿ ಎಷ್ಟು ಆಸ್ತಿ ಕಬಳಿಕೆಯಾಗಿದೆ; (ಜಿಲ್ಲಾವಾರು ಮಾಹಿತಿ ನೀಡುವುದು)	<p>ರಾಜ್ಯದಲ್ಲಿ ವಹುವ ಬೋರ್ಡ್‌ಗೆ ಸಂಬಂಧಿಸಿದ ಆಸ್ತಿ ಕಬಳಿಕೆ/ ಒತ್ತುವರಿ ಮಾಡಿರುವ ಒಟ್ಟು 4108 ಪ್ರಕರಣಗಳಿರುತ್ತವೆ. ಜಿಲ್ಲಾವಾರು ಕಬಳಿಕೆಯಾಗಿರುವ ವಹುವ ಆಸ್ತಿಗಳ ಜಿಲ್ಲಾವಾರು ವಿವರವನ್ನು ಅನುಬಂಧ-5 ರಲ್ಲಿ ಲಗತ್ತಿಸಿದೆ.</p>																									

ಉ)	ಈ ರೀತಿ ಕಬಳಿಸಿರುವ ಅಥವಾ ಒತ್ತುವರಿ ಮಾಡಿಕೊಂಡಿರುವ ವಕ್ಸ್ ಬೋರ್ಡ್ ಆಸ್ತಿಯಲ್ಲಿ ಎಷ್ಟು ಪ್ರಮಾಣದ ಆಸ್ತಿಯನ್ನು ಈವರೆಗೆ ಸರ್ಕಾರಕ್ಕೆ ಮರಳಿ ಪಡೆಯಲಾಗಿದೆ: (ಜಿಲ್ಲಾವಾರು ಮಾಹಿತಿ ನೀಡುವುದು)	ರಾಜ್ಯದಲ್ಲಿರುವ ವಕ್ಸ್ ಬೋರ್ಡ್‌ಗೆ ಸಂಬಂಧಿಸಿದ ಆಸ್ತಿಯನ್ನು ಒತ್ತುವರಿದಾರರು/ ಭೂಕಬಳಿಕೆದಾರರು ಕಬಳಿಸಿರುವ ಅಥವಾ ಒತ್ತುವರಿ ಮಾಡಿಕೊಂಡಿರುವ ಆಸ್ತಿಯಲ್ಲಿ ಈವರೆಗೆ 179 ಪ್ರಕರಣಗಳಲ್ಲಿ ಒಟ್ಟು 371 ಎಕರೆ, 35 ಗುಂಟೆ, 17.5 ಸೆಂಟ್ಸ್, 315870.16 ಚ.ಅ., 312.81 ಚ.ಮೀ. ಒತ್ತುವರಿಯನ್ನು ತೆರವುಗೊಳಿಸಿ ಸರ್ಕಾರವು ಮರಳಿ ಪಡೆಯಲಾಗಿದೆ. ಜಿಲ್ಲಾವಾರು ವಿವರವನ್ನು ಅನುಬಂಧ-6 ರಲ್ಲಿ ಲಗತ್ತಿಸಿದೆ.
ಊ)	ಆಸ್ತಿ ಕಬಳಿಸಿದವರ ಮೇಲೆ ಸರ್ಕಾರ ಕೈಗೊಂಡ ಕ್ರಮಗಳೇನು? (ಸಂಪೂರ್ಣ ಮಾಹಿತಿ ನೀಡುವುದು)	ಆಸ್ತಿ ಕಬಳಿಸಿದವರ ಮೇಲೆ ವಕ್ಸ್ ಮಂಡಳಿಯಿಂದ ಒಟ್ಟು 09 ಜನರ ವಿರುದ್ಧ ವಕ್ಸ್ ಕಾಯ್ದೆ 1995 (ತಿದ್ದುಪಡಿ-2013) ರ ಕಲಂ 52(ಎ) ರ ಅಡಿಯಲ್ಲಿ ಜಿಲ್ಲಾ ವಕ್ಸ್ ಅಧಿಕಾರಿರವರ ಮುಖಾಂತರ ಪ್ರಥಮ ವರ್ತಮಾನ ವರದಿ (FIR) ದಾಖಲಿಸಲಾಗಿರುತ್ತದೆ.


ಸಂಖ್ಯೆ: MWD-LMQ/223/2024



(ಬಿ.ಜೆ.ಜೆ.ಜಿ.ಎಂ.ಆರ್.ಅಹ್ಮದ್ ಖಾನ್)
ವಸತಿ, ವಕ್ಸ್ ಮತ್ತು ಅಲ್ಪಸಂಖ್ಯಾತರ
ಕಲ್ಯಾಣ ಸಚಿವರು

ಕರ್ನಾಟಕ ರಾಜ್ಯ ವರ್ಷ ಮಂಡಳಿಯಲ್ಲಿರುವ ವರ್ಷ ಆಸ್ತಿಗಳ ವಿವರ

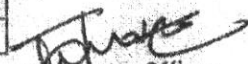
ಕ್ರ.ಸಂ.	ಜಿಲ್ಲೆಯ ಹೆಸರು	ಆಸ್ತಿಗಳ ಸಂಖ್ಯೆ
		ಆ.ಸಂ.
1	2	3
1	ಬೆಂಗಳೂರು (ನ)	1415
2	ಬೆಂಗಳೂರು (ಗ್ರಾ)	541
3	ಚಿಕ್ಕಬಳ್ಳಾಪುರ	822
4	ಚಿತ್ರದುರ್ಗ	535
5	ದಾವಣಗೆರೆ	730
6	ಕೋಲಾರ	1025
7	ರಾಮನಗರ	765
8	ಶಿವಮೊಗ್ಗ	857
9	ತುಮಕೂರು	1154
	ಒಟ್ಟು	7844
1	ಬೆಳಗಾವಿ	1232
2	ಚಿಕ್ಕೋಡಿ	1455
3	ಬಾಗಲಕೋಟೆ	1419
4	ಧಾರವಾಡ	2495
5	ಗದಗ	1486
6	ಹಾವೇರಿ	3235
7	ಉತ್ತರ ಕನ್ನಡ	1503
8	ವಿಜಯಪುರ	4134
	ಒಟ್ಟು	16959
1	ಕಲ್ಬುರ್ಗಿ	5814
2	ಬಳ್ಳಾರಿ	952
3	ವಿಜಯನಗರ	678
4	ಬೀದರ್	3822
5	ಕೊಪ್ಪಳ	1585
6	ರಾಯಚೂರು	2689
7	ಯಾದಗಿರಿ	1425
	ಒಟ್ಟು	16965
1	ಮೈಸೂರು	964
2	ಚಾಮರಾಜನಗರ	339
3	ಚಿಕ್ಕಮಗಳೂರು	540
4	ದಕ್ಷಿಣ ಕನ್ನಡ	1782
5	ಹಾಸನ	580
6	ಕೊಡಗು	395
7	ಮಂಡ್ಯ	641
8	ಉಡುಪಿ	620
	ಒಟ್ಟು	5861
	ನಿವೃತ್ತ ಒಟ್ಟು	47629


 Chief Executive Officer
 Karnataka State Board of Auger

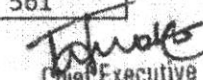
Repair & Renovation (R & R)

Head of Account : 2225-04-800-0-04 (015)

Name of the District	2019-20	2020-21	2021-22	2022-23	2023-24
	No. of Institutions	No. of Institutions	No. of Institutions	No. of Institutions	No. of Institutions
1. Bagalkote	5	0	1	3	0
2. Ballari	7	0	1	0	0
3. Belagavi	3	0	4	34	0
4. Bengaluru Urban	1	0	0	1	0
5. Bengaluru Rural	0	0	0	2	0
6. Bidar	3	21	0	2	0
7. Chamarajanagara	2	0	0	0	0
8. Chikkaballapura	0	0	0	0	0
9. Chikmagalur	6	0	1	7	0
10. Chitradurga	4	1	0	3	0
11. Dakshina Kannada	25	6	0	27	0
12. Davanagere	4	0	1	5	0
13. Dharawada	6	0	0	1	0
14. Gadag	3	0	2	2	0
15. Hassan	5	0	1	3	0
16. Haveri	5	3	1	8	0
17. Kalaburagi	1	0	1	15	0
18. Kodagu	15	0	1	7	0
19. Kolar	0	0	0	0	0
20. Koppala	7	2	1	0	0
21. Mandya	1	0	0	0	0
22. Mysuru	2	0	0	9	0
23. Raichur	0	0	0	4	0
24. Ramanagara	1	0	0	1	0
25. Shivamogga	17	1	1	11	0
26. Tumakuru	2	0	1	0	0
27. Udupi	3	1	0	4	0
28. Uttara Kannada	4	0	0	18	0
29. Vijayapura	2	0	0	12	0
30. Vijayanagara	0	1	0	0	0
31. Yadgir	5	3	1	2	0
Total	139	39	18	181	0


 Chief Executive Officer
 Karnataka State Board of Aquaculture



Head of Account : 2225-04-102-0-03 (059)					
Name of District	2019-20	2020-21	2021-22	2022-23	2023-24
	No. of Institutions	No. of Institutions	No. of Institutions	No. of Institutions	No. of Institutions
1. Bagalkote	33	5	1	1	12
2. Ballari	6	0	1	0	38
3. Belagavi	16	6	14	32	69
4. Bengaluru Urban	9	1	1	6	4
5. Bengaluru Rural	3	0	3	3	1
6. Bidar	48	21	0	2	7
7. Chamarajanagara	7	0	0	0	16
8. Chikkaballapura	8	1	2	0	3
9. Chikkmagaluru	7	8	7	9	10
10. Chitradurga	11	0	14	0	47
11. Dakshina Kannada	34	31	31	34	18
12. Davanagere	24	4	13	0	38
13. Dharawada	7	0	2	1	14
14. Gadag	4	2	2	10	2
15. Hassan	24	3	7	3	17
16. Haveri	25	10	20	8	16
17. Kalaburagi	13	2	7	16	10
18. Kodagu	24	9	12	5	11
19. Kolar	27	1	11	4	7
20. Koppala	7	5	5	1	30
21. Mandya	6	2	0	0	22
22. Mysuru	8	2	8	2	21
23. Raichur	38	1	4	0	33
24. Ramanagara	15	0	2	0	12
25. Shivamogga	36	12	17	2	23
26. Tumakuru	8	2	2	2	19
27. Udupi	9	11	2	5	13
28. Uttara Kannada	9	2	3	7	1
29. Vijayapura	5	3	9	13	17
30. Vijayanagara	8	1	1	1	22
31. Yadagiri	20	3	5	3	8
TOTAL	499	148	206	170	561


 Chief Executive Officer
 Karnataka State Board of Auqaf

ಬಿಎಂಎ-4

ಬಿಎಂಎ-4

SPECIAL GRANTS			
HEAD OF ACCOUNT 2225-04-800-0-03-(059)			
Sl. No.	Year	Name of the District	No. of Institution
1	2019-20	Mysuru	1
2	2020-21	Nil	Nil
3	2021-22	Udupi	1
		Dakshin Kannada	3
		Chamarajanagar	1
		Kodagu	1
		Kalaburagi	
		Hassan	1
		Raichur	2
		Belagavi	1
4	2022-23	Hassan	1
5	2023-24	There is no Budget Allocation during the year 2023-24	

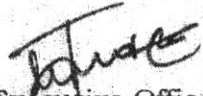

 Chief Executive Officer
 Karnataka State Board of Auqaf


ABSTRACT OF CASES FILED U/S 54 AND EXTENT OF ENCROACHED LAND

62205-5

Sl. No.	Name Of The Districts	No. Of Cases Filed	Extent of property under Encroachment
1.	Bengaluru (u)	418	37A 33G 1958034.61 Sq.Fts
2.	Bengaluru (R)	11	02A 26G 5357.1 Sq.Fts
3.	Ramnagaram	20	23A 26G 30578 Sq.Fts
4.	Tumkuru	284	23A 15G 124696.83 Sq.Fts
5.	Chitradurga	50	19A 32G 68180 Sq.Fts
6.	Davangere	111	17A 16G 61316 Sq.Fts
7.	Chickballapur	36	94A 13G 31520 Sq.Fts
8.	Shivamoga	30	34A 0G 267520.6 Sq.Fts
9.	Kolar	40	32A 10G 17153 Sq.Fts
10.	Mysuru	126	29A 0G 152266.81 Sq.Fts
11.	Hassan	26	01 1/2 G 12436 Sq.Fts
12.	Mandya	60	09A 18G 23038.5 Sq.Fts
13.	Kodugu	29	23A 4G 6184.1 Sq.Fts 9188.43 Cents
14.	Udupi	1	1430 Sq.Fts
15.	Chamrajnagar	8	2A 7G 1500 Sq.Fts 182.48 Cents
16.	D.K	5	126959.4 Sq.Fts 69 Cents
17.	Chickmangalur	17	16A 10G 10318.5 Sq.Fts

Sl. No.	Name Of The Districts	No. Of Cases Filed	Extent of property under Encroachment
18.	Belagavi	213	700A 18G 257639.51 Sq.Fts 24193.11 Sq.Mtrs
19.	Bagalkot	48	1275A 17G 217676 Sq.Fts
20.	Vijayapura	388	1695A 21G 35767.91 Sq.Fts, 9076 Sq.Yards 18 Annas
21.	Haveri	86	149A 27G 9427 Sq.Fts
22.	Dharwad	27	31A 5G, 812 Sq.Fts
23.	U.K	96	27A 18G 8552 Sq.Fts, 5016 Sq.Mtrs 1143 Cents, 1627 Sq.Yards
24.	Gadag	8	5A 9G, 6210 Sq.Fts, 48 Sq.Mtrs
25.	Kalaburgi	562	2938A 27.5G 19884657.7 Sq.Fts 745 Sq.Mtrs
26.	Raichur	257	797A 0G 79457.88 Sq.Fts, 4.04 Sq.Mtrs
27.	Bidar	309	973A 7G 373221 Sq.Fts
28.	Bellari	274	644A 13G 44102.56 Sq.Fts, 147Cents
29.	Vijayanagara	55	11A 5G 11450.22 Sq.Fts, 1353 Cents
30.	Koppal	196	526A 06G 55754 Sq.Fts
31.	Yadgiri	317	2227A 29G
	Total	4108	12454A 11G 2926.41 Cents 23553181.6 Sq.ft 14528.67 Sq.Mtrs


 Chief Executive Officer
 Karnataka State Board of Auqaf

U/S 54 OF THE WAQF ACT, 1995

Sl. No.	Name Of The Districts	No. Of Cases Implemented	Extent of property Removed from Encroachment
1.	Bengaluru (u)	2	1107 Sq.Fts
2.	Bengaluru (R)	0	0
3.	Ramnagaram	6	1A 1G 1458 Sq.Fts
4.	Tumkuru	3	2786.88 Sq.Fts
5.	Chitradurga	0	0
6.	Davangere	19	4G 3200 Sq.Fts
7.	Chickballapur	6	5A 33G 12650 Sq.Fts
8.	Shivamoga	0	0
9.	Kolar	8	35G 6734 Sq.Fts
10.	Mysuru	5	29A 0G
11.	Hassan	0	0
12.	Mandya	1	1A 33G
13.	Kodugu	14	1A 4G 9170 Sq.Fts 70.5 Cents is
14.	Udupi	0	0
15.	Chamrajnagar	0	0
16.	D.K	0	0
17.	Chickmangalur	7	10A 19 1/2 G 822.5 Sq.ft
18.	Belagavi	8	4601.64 Sq.Fts 312.81 Sq.Mtrs
19.	Bagalkot	0	0
20.	Vijayapura	2	7000 Sq.Fts
21.	Haveri	2	7A 15G
22.	Dharwad	15	19A 38G
23.	U.K	2	1260 Sq.Fts

Sl. No.	Name Of The Districts	No. Of Cases Implemented	Extent of property Removed from Encroachment
24.	Gadag	0	0
25.	Kalaburgi	41	295A 30G 8450 Sq.Fts
26.	Raichur	21	9539.38 Sq.Fts
27.	Bidar	0	0
28.	Bellari	8	3356 Sq.Fts
29.	Vijayanagara	09	3734.5 Sq.Fts
30.	Koppal	0	0
31.	Yadgiri	0	0
	Total	179	371A 35G 17.5 Cents 315870.16 Sq.Fts 312.81 Sq.Mtrs

T. H. S.

Chief Executive Officer
Karnataka State Board of Auqaf

(S)