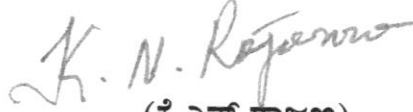


ಕರ್ನಾಟಕ ವಿಧಾನ ಪರಿಷತ್ತು

ಮಾನ್ಯ ವಿಧಾನ ಪರಿಷತ್ತಿನ ಸದಸ್ಯರು : ಶ್ರೀಮತಿ ಭಾರತಿ ಶೆಟ್ಟಿ (ನಾಮನಿರ್ದೇಶಿತರು)  
 ಚುಕ್ಕೆ ಗುರುತಿಲ್ಲದ ಪ್ರಶ್ನೆ ಸಂಖ್ಯೆ : 551  
 ಉತ್ತರಿಸಬೇಕಾದ ದಿನಾಂಕ : 11-03-2025  
 ಉತ್ತರಿಸಬೇಕಾದ ಸಚಿವರು : ಸಹಕಾರ ಸಚಿವರು

ಕ್ರ.ಸಂ	ಪ್ರಶ್ನೆ	ಉತ್ತರ
ಅ)	ಸಹಕಾರ ಇಲಾಖೆಯಿಂದ ಕಳೆದ 2 ವರ್ಷಗಳಲ್ಲಿ ರೈತರಿಗೆ ನೀಡಲಾದ ಒಟ್ಟು ಸಾಲವೆಷ್ಟು; (ಜಿಲ್ಲಾವಾರು ವಿವರ ಒದಗಿಸುವುದು)	ಸಹಕಾರ ಇಲಾಖೆಯ ನಿಯಂತ್ರಣದಲ್ಲಿರುವ ಪ್ರಾಥಮಿಕ ಕೃಷಿ ಪತ್ತಿನ ಸಹಕಾರ ಸಂಘಗಳು, ಪ್ರಾಥಮಿಕ ಸಹಕಾರ ಕೃಷಿ ಮತ್ತು ಗ್ರಾಮೀಣಾಭಿವೃದ್ಧಿ ಬ್ಯಾಂಕ್ ಮತ್ತು ಜಿಲ್ಲಾ ಕೇಂದ್ರ ಸಹಕಾರ ಬ್ಯಾಂಕುಗಳ ಮೂಲಕ 2022-23ನೇ ಸಾಲಿನಲ್ಲಿ 29,17,262 ರೈತರಿಗೆ ರೂ.22,771.47 ಕೋಟಿ ಮತ್ತು 2023-24ನೇ ಸಾಲಿನಲ್ಲಿ 29,74,146 ರೈತರಿಗೆ ರೂ.24,169.52 ಕೋಟಿ ಕೃಷಿ ಸಾಲ ವಿತರಿಸಲಾಗಿದೆ.  ಜಿಲ್ಲಾವಾರು ಮಾಹಿತಿಯನ್ನು ಅನುಬಂಧ-1 ರಲ್ಲಿ ನೀಡಲಾಗಿದೆ.
ಆ)	ರೈತರಿಗೆ ಕೃಷಿಗೆ ಉಪಯೋಗವಾಗುವ ಉಪಕರಣಗಳ ಖರೀದಿಗೆ ಕಳೆದ 2 ವರ್ಷಗಳಲ್ಲಿ ಎಷ್ಟು ಸಾಲ ನೀಡಲಾಗಿದೆ ಮತ್ತು ಯಾವ ಯಾವ ಉಪಕರಣಗಳ ಖರೀದಿಗೆ ಸಾಲ ನೀಡಲಾಗಿದೆ? (ವಿವರ ಒದಗಿಸುವುದು)	ರೈತರಿಗೆ ಕೃಷಿಗೆ ಉಪಯೋಗವಾಗುವ ಉಪಕರಣಗಳ ಖರೀದಿಗೆ ಪ್ರಾಥಮಿಕ ಕೃಷಿ ಪತ್ತಿನ ಸಹಕಾರ ಸಂಘಗಳು, ಪ್ರಾಥಮಿಕ ಸಹಕಾರ ಕೃಷಿ ಮತ್ತು ಗ್ರಾಮೀಣಾಭಿವೃದ್ಧಿ ಬ್ಯಾಂಕ್ ಮತ್ತು ಜಿಲ್ಲಾ ಕೇಂದ್ರ ಸಹಕಾರ ಬ್ಯಾಂಕುಗಳ ಮೂಲಕ 2022-23ನೇ ಸಾಲಿನಲ್ಲಿ 3755 ರೈತರಿಗೆ ರೂ.190.36 ಕೋಟಿ ಮತ್ತು 2023-24ನೇ ಸಾಲಿನಲ್ಲಿ 3019 ರೈತರಿಗೆ ರೂ.147.77 ಕೋಟಿ ಸಾಲ ವಿತರಿಸಲಾಗಿದೆ. ಕೃಷಿ ಉಪಕರಣವಾರು ಮಾಹಿತಿಯನ್ನು ಅನುಬಂಧ-2 ರಲ್ಲಿ ನೀಡಲಾಗಿದೆ.

ಸಂಖ್ಯೆ: ಸಿಬಿ 60 ಸಿಎಲ್‌ಎಸ್ 2025

  
 (ಕೆ.ಎನ್.ರಾಜಣ್ಣ)  
 ಸಹಕಾರ ಸಚಿವರು

**ಮಾನ್ಯ ವಿಧಾನ ಪರಿಷತ್ತಿನ ಸದಸ್ಯರಾದ ಶ್ರೀ ಭಾರತಿ ಶೆಟ್ಟಿ (ನಾಮನಿರ್ದೇಶಿತರು) ಇವರ ಚುಕ್ಕೆ ಗುರುತಿಗೆ ಪ್ರತ್ಯ ಸಂಖ್ಯೆ: 551 ಕ್ಕೆ ಅನುಬಂಧ-1**  
**ಸಹಕಾರ ಇಲಾಖೆಯ ನಿಯಂತ್ರಣದಲ್ಲಿರುವ ಸಹಕಾರ ಸಂಘಗಳ ಮೂಲಕ 2022-23 ಮತ್ತು 2023-24 ರಲ್ಲಿ ವಿತರಿಸಲಾದ ಕೃಷಿ ಸಾಲದ ವಿವರ**

ರೂ. ಕೋಟಿಗಳಲ್ಲಿ

ಕ್ರ.ಸಂ.	ಜಿಲ್ಲೆಯ ಹೆಸರು	2022-23						2023-24					
		ಪ್ಯಾಕ್ಸ್ ಮತ್ತು ಡಿಸಿಸಿ ಬ್ಯಾಂಕ್				ಪಿಕಾರ್ಡ್ ಬ್ಯಾಂಕ್		ಪ್ಯಾಕ್ಸ್ ಮತ್ತು ಡಿಸಿಸಿ ಬ್ಯಾಂಕ್				ಪಿಕಾರ್ಡ್ ಬ್ಯಾಂಕ್	
		ಅಲ್ಪಾವಧಿ ಕೃಷಿ ಸಾಲ		ಮಧ್ಯಮಾವಧಿ/ದೀರ್ಘಾವಧಿ ಕೃಷಿ ಸಾಲ		ಮಧ್ಯಮಾವಧಿ/ದೀರ್ಘಾವಧಿ ಕೃಷಿ ಸಾಲ		ಅಲ್ಪಾವಧಿ ಕೃಷಿ ಸಾಲ		ಮಧ್ಯಮಾವಧಿ/ದೀರ್ಘಾವಧಿ ಕೃಷಿ ಸಾಲ		ಮಧ್ಯಮಾವಧಿ/ದೀರ್ಘಾವಧಿ ಕೃಷಿ ಸಾಲ	
		ಸಂಖ್ಯೆ	ಮೊತ್ತ	ಸಂಖ್ಯೆ	ಮೊತ್ತ	ಸಂಖ್ಯೆ	ಮೊತ್ತ	ಸಂಖ್ಯೆ	ಮೊತ್ತ	ಸಂಖ್ಯೆ	ಮೊತ್ತ	ಸಂಖ್ಯೆ	ಮೊತ್ತ
1	ಬೆಂ.ನಗರ	8425	76.15	149	1.6	110	5.23	10487	81.05	7	0.82	130	6.8
2	ಬೆಂ.ಗ್ರಾ.	34183	242.64	182	2.21	113	10.35	34047	258.57	177	5.49	144	5.90
3	ರಾಮನಗರ	65132	421.59	1063	25.29	242	8.98	70289	531.98	760	22.48	162	4.38
4	ಕೋಲಾರ	21145	266.73	827	17.61	226	11.47	22610	291.34	435	8.14	281	9.84
5	ಚಿಕ್ಕಬಳ್ಳಾಪುರ	28407	338.84	157	6.86	177	12.86	29280	364.48	95	3.73	383	9.94
6	ತುಮಕೂರು	141849	691.34	438	40.61	481	16.53	143285	705.45	252	24.21	655	12.88
7	ಚಿತ್ರದುರ್ಗ	56803	462.23	1360	87.25	105	5.60	57921	480.78	924	58.33	403	8.5
8	ದಾವಣಗೆರೆ	103972	794.96	593	43.14	295	6.99	99402	795.42	432	31.62	502	11.52
9	ಶಿವಮೊಗ್ಗ	79490	894.61	78	13.23	1478	15.52	81643	999.2	10	29.3	1720	17.02
10	ಬೆಳಗಾವಿ	487457	2895.86	951	40.65	525	16.4	491167	3060.42	812	32.26	1155	27.74
11	ಬಿಜಯಪುರ	225858	1506.72	1948	56.06	227	19.42	230628	1675.91	1403	43.16	713	13.06
12	ಬಾಗಲಕೋಟೆ	259087	1346.46	1778	105.25	401	12.43	270860	1351.58	1121	68.66	1006	22.69
13	ಧಾರವಾಡ	32764	228.57	279	14.35	424	9.62	27623	222.52	205	11.61	588	11.72
14	ಗದಗ	32099	193.56	267	13.96	158	4.47	28042	191.00	327	17.51	349	7.38
15	ಹಾವೇರಿ	38788	235.17	465	23.84	435	9.49	35104	228.12	449	24.01	607	12.09
16	ಉತ್ತರ ಕನ್ನಡ	89155	873	8209	202	2209	17.17	87917	930	832	228	1928	16.42
17	ಬಿಜಯನಗರ	65484	635.25	347	18.85			64495	628.02	112	7.9		
18	ಬಳ್ಳಾರಿ	39815	377.61	270	19.27	465	13.15	39582	374.34	129	9.2	582	17.07
19	ಬೀದರ	149061	758.18	3978	46.38	233	8.11	168382	799.44	1699	123.36	260	7.65
20	ಕಲಬುರಗಿ	118250	546.69	209	2.04	110	4.80	112597	546.04	0	0	203	6.15
21	ಯಾದಗಿರಿ	43880	184.06	0	0	156	4.88	43221	183.82	0	0	141	5.27
22	ರಾಯಚೂರು	77937	399.44	151	11.3	115	3.80	87690	411.76	101	6.62	273	7.01
23	ಕೊಪ್ಪಳ	41446	236.69	46	3.11	141	6.46	43913	244.45	43	2.36	171	5.47
24	ಮೈಸೂರು	72710	833.32	1567	29.71	725	14.29	74374	917.77	1652	41.43	1128	17.21
25	ಚಾಮರಾಜನಗರ	26066	267.99	131	4.22	127	3.04	28188	315.70	120	4.06	475	5.87
26	ಮಂಡ್ಯ	141756	898.74	879	17.24	173	9.61	142900	946.80	1114	18.23	608	9.64
27	ಹಾಸನ	166658	1060.97	476	31.03	434	7.00	165581	1080.47	254	22.59	969	10.51
28	ಚಿಕ್ಕಮಗಳೂರು	57551	881.88	169	13.21	117	17.68	57327	872.59	190	13.38	1786	20.46
29	ಕೊಡಗು	35961	618.40	1629	85.80	363	7.26	36418	730.36	1561	87.80	641	10.72
30	ದಕ್ಷಿಣ ಕನ್ನಡ	87729	1498.90	10405	311.90	887	9.28	89428	1753.90	9840	285.79	1395	12.06
31	ಉಡುಪಿ	34258	472.39	2165	48.99	268	4.00	35051	573.50	2499	53.18	381	4.28
	<b>ಒಟ್ಟು</b>	<b>2863176</b>	<b>21138.83</b>	<b>41166</b>	<b>1337.00</b>	<b>12920</b>	<b>295.64</b>	<b>2909452</b>	<b>22546.54</b>	<b>44955</b>	<b>1285.68</b>	<b>18739</b>	<b>337.30</b>

*Handwritten signature*


೧೮


ಮಾನ್ಯ ವಿಧಾನ ಪರಿಷತ್ತಿನ ಸದಸ್ಯರಾದ ಶ್ರೀ ಭಾರತಿ ಶೆಟ್ಟಿ (ನಾಮನಿದೇಶಿತರು) ಇವರ ಚುಕ್ಕೆ ಗುರುತಿಗೆ ಪ್ರಶ್ನೆ ಸಂಖ್ಯೆ: 551 ಕ್ಕೆ ಅನುಬಂಧ-2

ಸಹಕಾರ ಇಲಾಖೆಯ ನಿಯಂತ್ರಣದಲ್ಲಿರುವ ಸಹಕಾರ ಸಂಘಗಳ ಮೂಲಕ 2022-23 ಮತ್ತು 2023-24 ನೇ ಸಾಲಿನಲ್ಲಿ ರೈತರಿಗೆ ಉಪಕರಣಗಳ ಖರೀದಿಗೆ ನೀಡಿದ ಸಾಲ

(ರೂ.ಕೋಟಿಗಳಲ್ಲಿ)

ವರ್ಷ	ಟ್ರಾಕ್ಟರ್/ಪವರ್‌ಟಿಲ್ಲರ್ ಚಾಲಿತ ಭೂ ಅಭಿವೃದ್ಧಿ ಸಂಬಂಧಿ ಹಾಗೂ ಇತರ ಉಪಕರಣಗಳು		10 ಹೆಚ್‌ಪಿ ಗಿಂತ ಕಡಿಮೆ ಎಂಜಿನ್ ಹೊಂದಿರುವ Weeder/Melcher mini tilling machines		ಕೈ ಚಾಲಿತ /ವಿದ್ಯುತ್‌ಚಾಲಿತ Sprayer /Weeder		ದೋಟ/ ಮರಹತ್ತುವ ಯಂತ್ರ		Harvesting ಯಂತ್ರಗಳು		Post Harvest ಯಂತ್ರಗಳು Thresher/Winnower/ Decorticator/Pulper	
	ಸಂಖ್ಯೆ	ಮೊತ್ತ	ಸಂಖ್ಯೆ	ಮೊತ್ತ	ಸಂಖ್ಯೆ	ಮೊತ್ತ	ಸಂಖ್ಯೆ	ಮೊತ್ತ	ಸಂಖ್ಯೆ	ಮೊತ್ತ	ಸಂಖ್ಯೆ	ಮೊತ್ತ
2022-23	3623	188.66	35	0.24	39	0.12	48	0.37	3	0.71	7	0.26
2023-24	2878	146.57	34	0.27	47	0.16	53	0.42	3	0.13	4	0.22

  
ಸಹಕಾರ ಸಂಘಗಳ ಅಪರ ನಿಬಂಧಕರು (ಪತ್ತು)

  
07/3/25