


ಕರ್ನಾಟಕ ವಿಧಾನ ಪರಿಷತ್ತು

ಚುಕ್ಕೆ ಗುರುತಿಲ್ಲದ ಪ್ರಶ್ನೆ ಸಂಖ್ಯೆ : 822
 ಸದಸ್ಯರ ಹೆಸರು : ಶ್ರೀ ಪ್ರಕಾಶ್ ಕೆ.ರಾಥೋಡ್ (ನಾಮನಿರ್ದೇಶನ ಹೊಂದಿದವರು)
 ಉತ್ತರಿಸುವ ಸಚಿವರು : ಮಾನ್ಯ ಮುಖ್ಯಮಂತ್ರಿಗಳು
 ಉತ್ತರಿಸಬೇಕಾದ ದಿನಾಂಕ : 11/03/2020

ಕ್ರ. ಸಂ.	ಪ್ರಶ್ನೆ	ಉತ್ತರ
1	ಅ) ಡಾ ನಂಜುಂಡಪ್ಪ ವರದಿ ಪ್ರಕಾರ ಹಿಂದುಳಿದ, ಅತಿ ಹಿಂದುಳಿದ ಹಾಗೂ ಅತ್ಯಂತ ಹಿಂದುಳಿದ ತಾಲ್ಲೂಕುಗಳು ಯಾವುವು (ವಿವರ ಒದಗಿಸುವುದು)	ಡಾ ಡಿ.ಎಂ ನಂಜುಂಡಪ್ಪ ವರದಿ ಪ್ರಕಾರ ಅತ್ಯಂತ ಹಿಂದುಳಿದ 39 ತಾಲ್ಲೂಕುಗಳು, ಅತಿ ಹಿಂದುಳಿದ 40 ತಾಲ್ಲೂಕುಗಳು ಮತ್ತು ಹಿಂದುಳಿದ 35 ಹಿಂದುಳಿದ ತಾಲ್ಲೂಕುಗಳು ಇರುತ್ತವೆ. ವಿವರವನ್ನು ಅನುಬಂದ-1ರಲ್ಲಿ ನೀಡಲಾಗಿದೆ.
2	ಆ) ಹಿಂದುಳಿದ, ಅತಿ ಹಿಂದುಳಿದ ಹಾಗೂ ಅತ್ಯಂತ ಹಿಂದುಳಿದ ತಾಲ್ಲೂಕುಗಳಿಗೆ ವಿವಿಧ ಇಲಾಖೆಗಳಿಂದ ಅಭಿವೃದ್ಧಿಗಾಗಿ ಕೈಗೊಂಡಿರುವ ಕ್ರಮಗಳೇನು: (ವಿವರ ಒದಗಿಸುವುದು)	ಡಾ ಡಿ.ಎಂ.ನಂಜುಂಡಪ್ಪ ವರದಿ ಪ್ರಕಾರ ಹಿಂದುಳಿದ ತಾಲ್ಲೂಕುಗಳಿಗೆ ತಾಲ್ಲೂಕುಗಳ ದುಸ್ಥಿತಿ ಸೂಚ್ಯಂಕದ ಪ್ರಕಾರ ಅನುದಾನವನ್ನು ನಿಗದಿಪಡಿಸಲಾಗುವುದು. 2007-08 ರಿಂದ 2019-20ನೇ ಸಾಲಿನವರೆಗೆ ಹಿಂದುಳಿದ ತಾಲ್ಲೂಕುಗಳಿಗೆ, 31 ಇಲಾಖೆಗಳಲ್ಲಿನ 133 ವಿವಿಧ ಯೋಜನೆಗಳಿಗೆ ಅನುದಾನವನ್ನು ನಿಗದಿ ಪಡಿಸಿ ಅನುಷ್ಠಾನಗೊಳಿಸಲಾಗುತ್ತಿದೆ. ಇಲಾಖಾವಾರು ವಿವರವನ್ನು ಅನುಬಂದ-2ರಲ್ಲಿ ನೀಡಲಾಗಿದೆ.

ಪಿಡಿ 4 ಎಸ್‌ಡಿಪಿ 2020


 (ಬಿ.ಎಸ್. ಯಡಿಯೂರಪ್ಪ)
 ಮುಖ್ಯಮಂತ್ರಿ

ಅನುಬಂದ-1

ಡಾ|| ಡಿ.ಎಂ ನಂಜುಂಡಪ್ಪ ವರದಿ ಪ್ರಕಾರ ತಾಲ್ಲೂಕುಗಳ ವಿವರ

ಕ್ರ. ಸಂ.	ಅತ್ಯಂತ ಹಿಂದುಳಿದ	ಕ್ರ. ಸಂ.	ಅತಿ ಹಿಂದುಳಿದ	ಕ್ರ. ಸಂ.	ಹಿಂದುಳಿದ
1	ಸಂಡೂರು	1	ಸಿರಗುಪ್ಪ	1	ಕಲಬುರ್ಗಿ
2	ಕೂಡ್ಲೆಗಿ	2	ಹೆಚ್.ಬಿ.ಹಳ್ಳಿ	2	ಗಂಗಾವತಿ
3	ಬಾಲ್ಕಿ	3	ಹಡಗಲಿ	3	ರಾಯ್‌ಬಾಗ್
4	ಹುಮ್ಮಾಬಾದ್	4	ರಾಯಚೂರು	4	ಬೈಲಹೊಂಗಲ
5	ಬಸವಕಲ್ಯಾಣ	5	ಕೊಪ್ಪಳ	5	ರಾಮದುರ್ಗ
6	ಬೆರಾದ್	6	ಅಥಣಿ	6	ಹುಕ್ಕೇರಿ
7	ಶಾಹಪುರ	7	ಗೋಕಾಕ್	7	ವಿಜಯಪುರ
8	ಶೂರಪುರ	8	ಸವದತ್ತಿ	8	ನವಲಗುಂದ
9	ಯಾದಗಿರಿ	9	ಹುನಗುಂದ	9	ಕುಂದಗೋಳ
10	ಸೇಡಂ	10	ಬಾದಮಿ	10	ರೋಣ
11	ಚಿತ್ತಾಪುರ	11	ಕಲ್‌ಘಟಗಿ	11	ಶಿರಹಟ್ಟಿ
12	ಅಫಜಲ್ ಪುರ	12	ಮುಂಡರಗಿ	12	ಹಾವೇರಿ
13	ಅಳಂದ	13	ಸವಣೂರು	13	ಬ್ಯಾಡಗಿ
14	ಚಿಂಚೋಳಿ	14	ಶಿಗ್ಗಾವ್	14	ಹಾನಗಲ್
15	ಜೇವರ್ಗಿ	15	ಹಿರೆಕೆರೂರು	15	ಅಂಕೋಲಾ
16	ಸಿಂಧನೂರು	16	ಸೂಪ (ಜೋಯಿಡ)	16	ಸಿದ್ದಾಪುರ
17	ಮಾಸಿಜ	17	ಭಟ್ಟಕ	17	ಚನ್ನಪಟ್ಟಣ
18	ಲಿಂಗಸೂರು	18	ಹಿರಿಯೂರು	18	ಹೊಸಕೋಟೆ
19	ದೇವದುರ್ಗ	19	ಮೊಳಕ್ಕಾಲ್ಮೂರು	19	ಅನೇಕಲ್
20	ಕುಪ್ಪಗಿ	20	ಹೊಳಲ್ಕೇರೆ	20	ಶ್ರೀನಿವಾಸಪುರ
21	ಯೆಲಬುರ್ಗ	21	ಚಳ್ಳಕೆರೆ	21	ಮಾಲೂರು
22	ಮುದ್ದೇಬಿಹಾಳ್	22	ಹೊನ್ನಾಳಿ	22	ಬಂಗಾರಪೇಟೆ
23	ಬಸವನ ಬಾಗೇವಾಡಿ	23	ಜಗಲೂರು	23	ಚಿಂತಾಮಣಿ
24	ಇಂಡಿ	24	ಮುಳಬಾಗಿಲು	24	ಸಿಡ್ಲೆಘಟ್ಟ
25	ಸಿಂದಗಿ	25	ಗುಡಿಬಂಡೆ	25	ಶಿಕಾರಿಪುರ
26	ಬೀಳಗಿ	26	ಗೌರಿಬಿದನೂರು	26	ತರೀಕೆರೆ
27	ಕನಕಪುರ	27	ಸೊರಬ	27	ಹೊಳೆನರಸೀಪುರ
28	ಮಾಗಡಿ	28	ತುರುವೇಕೆರೆ	28	ಬೆಲೂರು
29	ಹೊಸದುರ್ಗ	29	ಕೊರಟಗೆರೆ	29	ಚಿನ್ನರಾಯಪಟ್ಟಣ
30	ಚನ್ನಗೀರಿ	30	ಚಿಕ್ಕನಾಯಕನಹಳ್ಳಿ	30	ಅರಸೀಕೆರೆ
31	ಹರಪನಹಳ್ಳಿ	31	ಕಡೂರು	31	ಶ್ರೀರಂಗಪಟ್ಟಣ
32	ಬಾಗೇಪಲ್ಲಿ	32	ಅರಕಲಗೂಡು	32	ಮದೂರು
33	ಕುಣಿಗಲ್	33	ಮಳವಳ್ಳಿ	33	ಪಾಂಡವಪುರ
34	ಮಧುಗಿರಿ	34	ನಾಗಮಂಗಲ	34	ಪಿರಯಾಪಟ್ಟಣ
35	ಗುಬ್ಬಿ	35	ಕೃಷ್ಣರಾಜಪೇಟೆ	35	ಕೆ.ಆರ್.ನಗರ
36	ಸಿರಾ	36	ಹಣಸೂರು		
37	ಪಾವಗಡ	37	ಟಿ.ನರಸೀಪುರ		
38	ಹೆಚ್.ಡಿ.ಕೋಟೆ	38	ನಂಜನಗೂಡು		
39	ಚಾಮರಾಜನಗರ	39	ಗುಂಡ್ಲುಪೇಟೆ		
		40	ಕೊಳ್ಳೇಗಾಲ		

(Signature)
Director

ADB Division
Planning, Programme Monitoring
and Statistics Department

ಅನುಭವ - 2 ವಿಶೇಷ ಅಭಿವೃದ್ಧಿ ಯೋಜನೆಯಡಿ 2007-08 ರಿಂದ 2019-20ನೇ ಸಾಲಿನವರೆಗೆ
ಅತ್ಯಂತ ಹಿಂದುಳಿದ ತಾಲೂಕುಗಳಿಗೆ ಇಲಾಖಾವಾರು ಅನುದಾನ ಹಂಚಿಕೆ, ಬಿಡುಗಡೆ ಮತ್ತು ವೆಚ್ಚದ ವಿವರ

(ಕೋಟಿಗಳಲ್ಲಿ)

ಕ್ರ. ಸಂ.	ಅತ್ಯಂತ ಹಿಂದುಳಿದ ತಾಲೂಕುಗಳು	1-ಕೃಷಿ			2-ತೋಟಗಾರಿಕೆ			3-ಪಶುಸಂಗೋಪನೆ			4-ರೇಷ್ಮೆ			5-ಕೃಷಿ ಮಾರುಕಟ್ಟೆ		
		ನಿಗದಿ	ಬಿಡುಗಡೆ	ವೆಚ್ಚ	ನಿಗದಿ	ಬಿಡುಗಡೆ	ವೆಚ್ಚ	ನಿಗದಿ	ಬಿಡುಗಡೆ	ವೆಚ್ಚ	ನಿಗದಿ	ಬಿಡುಗಡೆ	ವೆಚ್ಚ	ನಿಗದಿ	ಬಿಡುಗಡೆ	ವೆಚ್ಚ
1	ಸಂಪೂರ್ಣ	9.81	6.86	6.36	3.14	2.80	2.62	4.89	2.46	2.36	0.04	0.00	0.00			
2	ಕೂಡಲಗಿ	11.06	6.98	5.79	6.84	5.81	6.28	1.05	0.51	0.35	0.42	0.06	0.06	2.12	1.04	1.04
3	ಭಾಲೆ	12.77	9.66	9.25	1.96	2.10	1.99	0.67	0.42	0.42	0.12	0.00	0.00	1.89	1.04	1.04
4	ದುಮ್ಮಾಬಾದ್	11.62	9.38	9.13	4.14	2.88	2.76	2.27	1.97	1.97	0.28	0.00	0.00	1.84	1.04	1.04
5	ಬಸವಕಲ್ಯಾಣ	13.18	10.11	9.81	2.89	2.64	2.69	1.03	0.57	0.56	0.12	0.00	0.00	1.84	1.04	1.04
6	ಬೆರಾದ್	13.21	10.31	9.96	2.44	1.71	1.68	1.13	0.48	0.48	0.12	0.00	0.00	0.84	0.57	0.57
7	ಶಹಾಪುರ	14.67	10.75	10.38	2.13	2.03	2.07	1.20	0.66	0.55	0.13	0.00	0.00	0.66	0.42	0.42
8	ಸುರಪುರ	11.30	8.33	8.07	2.49	2.49	2.41	0.77	0.47	0.47	0.13	0.00	0.00	2.54	1.53	1.53
9	ಯಾದಗಿರಿ	13.77	9.16	8.49	2.53	2.05	1.87	0.87	0.48	0.48	0.10	0.00	0.00	4.46	1.95	1.95
10	ಸೇಡಂ	12.26	6.23	5.57	1.84	1.11	1.02	0.78	0.41	0.39	0.04	0.00	0.00	2.54	0.98	0.98
11	ಚಿತ್ತಾಪುರ	13.37	8.22	7.77	2.25	1.99	1.86	0.86	0.53	0.52	0.04	0.00	0.00	2.54	0.98	0.98
12	ಅಪ್ಪಣಲಪುರ	14.00	10.58	10.96	2.58	2.69	2.49	0.91	0.58	0.57	0.18	0.00	0.00			
13	ಆಳಂದ	14.48	13.72	12.90	2.61	2.63	2.61	1.03	0.67	0.66	0.23	0.00	0.00	1.74	0.58	0.58
14	ಚಿಂಚೋಳಿ	15.98	11.04	9.87	2.73	2.57	2.40	1.21	0.76	0.72	0.12	0.00	0.00	1.25	0.80	0.80
15	ಜೇರ್ಗಿ	16.55	13.33	12.18	2.56	1.77	1.68	1.00	0.62	0.60	0.10	0.00	0.00	1.24	1.04	1.04
16	ಸಿಂಧನೂರು	14.36	7.01	6.43	1.82	1.13	1.01	1.09	0.54	0.49	0.00	0.00	0.00	3.25	1.92	1.92
17	ಮಾನ್ವಿ	12.56	8.50	8.22	2.89	2.12	2.09	1.07	0.45	0.44	0.12	0.00	0.00	2.51	1.59	1.59
18	ಲಿಂಗಸೂಗೂರು	12.98	9.04	8.53	3.49	2.98	3.16	1.22	0.81	0.80	0.19	0.00	0.00	1.97	1.04	1.04
19	ದೇವದುರ್ಗ	16.50	9.92	10.03	2.71	3.03	2.93	1.59	0.56	0.56	0.06	0.00	0.00	2.93	2.00	2.00
20	ಕುಷ್ಟಗಿ	14.18	11.38	10.63	3.93	3.56	3.78	0.87	0.70	0.60	0.10	0.00	0.00	5.47	3.32	3.32
21	ಯಲಬುರ್ಗ	13.97	11.41	10.02	3.26	3.84	3.55	0.83	0.65	0.54	0.08	0.01	0.01	1.56	0.98	0.98
22	ಮುದ್ದೇಬಿಹಾಳ	12.62	7.72	7.66	4.86	4.53	4.44	0.75	0.55	0.41	0.01	0.00	0.00			
23	ಬಸವನ ಬಾಗೇವಾಡಿ	11.86	7.95	7.88	2.60	2.28	2.25	0.80	0.59	0.45	0.05	0.00	0.00			
24	ಇಂಡಿ	13.54	9.14	8.90	3.46	3.57	3.57	0.83	0.63	0.51	0.08	0.01	0.01	1.67	0.94	0.94
25	ಸಿಂದಗಿ	13.64	9.70	9.31	2.92	2.59	2.54	1.00	0.77	0.56	0.02	0.00	0.00	0.61	0.28	0.28
26	ಬಿಳಗಿ	8.01	5.98	5.88	4.29	4.11	4.05	0.95	0.72	0.65	0.09	0.00	0.00			
27	ಕನಕಪುರ	9.60	6.41	5.30	3.37	3.07	2.96	2.40	1.37	1.37	0.16	0.49	0.49			
28	ಮಾಗಡಿ	7.77	5.28	4.56	3.66	3.55	3.54	2.09	1.08	1.08	0.21	0.15	0.15			
29	ಹೊಸದುರ್ಗ	7.94	7.37	6.45	2.30	2.20	2.16	0.66	0.38	0.38	0.02	0.03	0.03	2.12	1.10	1.10
30	ಚನ್ನಗಿರಿ	8.95	8.24	8.09	1.94	1.91	1.88	0.69	0.25	0.21	0.01	0.00	0.00	1.59	0.85	0.85
31	ಪರವನಹಳ್ಳಿ	9.36	8.01	8.29	1.89	1.89	1.95	0.72	0.35	0.30	0.03	0.00	0.00	7.01	3.86	3.86
32	ಬಾಗೇಪಲ್ಲಿ	8.93	6.00	5.27	1.74	1.66	1.50	0.60	0.30	0.26	0.03	0.01	0.01	2.34	1.43	1.43
33	ಕುಣಿಗಲ್	8.77	5.34	4.73	4.49	4.85	4.83	1.63	0.27	0.27	0.31	0.47	0.47	1.31	0.74	0.74
34	ಮಧುಗಿರಿ	9.40	6.59	6.06	1.84	1.22	1.21	2.04	0.61	0.61	0.03	0.10	0.10	1.31	0.74	0.74
35	ಗುಬ್ಬಿ	9.91	6.63	6.03	2.28	2.21	2.20	2.05	4.34	4.34	0.02	0.00	0.00	3.03	1.73	1.73
36	ಸಿರಾ	9.29	6.01	5.51	4.14	3.85	3.81	1.08	0.31	0.31	0.04	0.00	0.00	3.30	1.73	1.73
37	ಪಾವಗಡ	9.69	6.96	6.47	2.37	2.59	2.22	1.02	0.23	0.20	0.04	0.09	0.09			
38	ಹೆಗ್ಗಡದೇವನ	11.27	7.40	6.95	2.81	2.70	2.76	0.43	0.37	0.34	0.06	0.00	0.00			
39	ಚಾಮರಾಜ ನಗರ	9.95	5.66	5.10	2.71	2.69	2.62	1.76	2.06	2.06	0.06	0.02	0.02	1.60	0.85	0.85
	ಒಟ್ಟು	463.09	328.33	308.77	114.91	105.39	103.44	47.82	30.50	28.82	3.99	1.44	1.44	69.07	38.13	38.13

ವಿವಿಧ ಇಲಾಖೆಗಳಿಂದ ಸ್ವೀಕೃತ ಮಾಹಿತಿಗಳ ಆಧಾರದ ಮೇಲೆ ಕೃಷಿ ಸಂಪನ್ಮೂಲ ಸಚಿವರು ಪರಿಶೀಲಿಸಿ ಸಿದ್ಧಪಡಿಸಲಾಗಿರುತ್ತದೆ.

(ಹಸ್ತಾಕ್ಷರ)
Director

ADB Division
Planning, Programme Monitoring
and Statistics Department

ಅನುಭಂದ - 2 ವಿಶೇಷ ಅಭಿವೃದ್ಧಿ ಯೋಜನೆಯಡಿ 2007-08 ರಿಂದ 2019-20ನೇ ಸಾಲಿನವರೆಗೆ
ಅತ್ಯಂತ ಹಿಂದುಳಿದ ತಾಲೂಕುಗಳಿಗೆ ಇಲಾಖಾವಾರು ಅನುದಾನ ಹಂಚಿಕೆ, ಬಿಡುಗಡೆ ಮತ್ತು ವೆಚ್ಚದ ವಿವರ

(ಕೋಟಿಗಳಲ್ಲಿ)

ಕ್ರ. ಸಂ.	ಅತ್ಯಂತ ಹಿಂದುಳಿದ ತಾಲೂಕುಗಳು	6-ಮೀನುಗಾರಿಕೆ			7-ಒಳಾಡಳಿತ			8-ಸಾರಿಗೆ			9-ಲೋಕೋಪಯೋಗಿ			10-ಗ್ರಾಮೀಣಾಭಿವೃದ್ಧಿ ಮತ್ತು ಪಂಚಾಯತ್ ರಾಜ್		
		ನಿಗದಿ	ಬಿಡುಗಡೆ	ವೆಚ್ಚ	ನಿಗದಿ	ಬಿಡುಗಡೆ	ವೆಚ್ಚ	ನಿಗದಿ	ಬಿಡುಗಡೆ	ವೆಚ್ಚ	ನಿಗದಿ	ಬಿಡುಗಡೆ	ವೆಚ್ಚ	ನಿಗದಿ	ಬಿಡುಗಡೆ	ವೆಚ್ಚ
1	ಸಂದೂರು	0.04	0.01	0.01				4.68	4.45	3.40	26.67	12.80	12.79	44.16	23.39	25.05
2	ಕೊಡಗು	0.02	0.01	0.01				5.72	3.85	3.72	26.23	21.83	21.82	52.99	36.62	31.69
3	ಭಾಲೆ	0.04	0.02	0.02	3.50	3.34	3.34	7.82	8.65	6.10	27.67	19.46	19.45	54.74	42.39	36.25
4	ಮುಮ್ಮಬಾದ್	0.01	0.01	0.01	4.70	1.83	1.83	12.85	12.88	13.33	28.67	17.01	17.00	55.11	36.07	31.80
5	ಬಸವಕಲ್ಯಾಣ	0.02	0.02	0.02				6.60	6.00	5.06	32.68	20.30	20.29	52.02	35.49	31.83
6	ಬಿರಾದ್	0.02	0.02	0.02	2.19	2.19	2.19	7.06	5.44	5.30	36.72	22.11	22.10	60.98	43.37	42.45
7	ಶರಾವತಿ	0.02	0.01	0.01	1.40	1.40	1.40	11.74	11.37	10.58	39.94	23.64	23.63	57.06	31.94	30.04
8	ಸುರಪುರ	0.03	0.01	0.01				8.54	7.56	8.05	31.50	21.43	21.42	47.78	32.19	28.20
9	ಯಾದಗಿರಿ	0.02	0.01	0.01				21.56	26.68	24.95	34.71	27.64	27.62	52.37	34.57	28.90
10	ಸೇಡಂ	0.04	0.01	0.01	1.75	0.40	0.40	9.76	7.47	7.00	29.68	14.40	14.40	43.88	26.60	22.75
11	ಚಿತ್ತಾಪುರ	0.02	0.01	0.01	3.25	3.94	3.94	10.66	8.50	8.15	37.17	19.96	19.94	56.89	33.61	30.22
12	ಅಪ್ಪಣಲಪುರ	0.02	0.01	0.01	3.18	3.18	3.18	10.14	8.17	7.42	41.08	22.25	22.24	64.63	33.37	30.29
13	ಆಳಂದ	0.02	0.01	0.01	2.05	2.20	2.20	5.79	4.00	3.36	39.87	21.86	21.85	68.38	45.38	39.86
14	ಬೆಂಕೋಳಿ	0.02	0.01	0.01	2.45	2.45	2.45	8.90	7.95	7.26	43.64	19.01	18.98	66.99	40.33	38.82
15	ಜೇರ್ಗಿ	0.02	0.01	0.01	2.05	2.19	2.19	9.47	7.57	6.93	46.47	24.06	24.04	64.71	39.38	34.97
16	ಸಿಂಧನೂರು	0.04	0.02	0.02				4.65	4.98	3.99	23.80	13.36	13.35	45.22	31.04	26.19
17	ಮಾನಿಕ್ಯ	0.02	0.01	0.01	3.25	3.39	3.39	3.98	2.98	2.56	33.32	12.95	12.94	63.25	44.15	39.34
18	ಲಿಂಗಸೂಗೂರು	0.02	0.02	0.02	2.35	2.13	2.13	10.55	10.44	10.29	38.50	18.16	18.15	58.41	43.58	34.84
19	ದೇವದುರ್ಗ	0.02	0.01	0.01	0.99	0.99	0.99	11.37	9.96	9.39	48.72	20.23	20.22	76.09	46.98	34.01
20	ಕುಷ್ಟಗಿ	0.02	0.01	0.01				6.65	4.68	4.57	37.85	26.24	26.23	57.16	31.79	30.99
21	ಯಲಬುರ್ಗ	0.02	0.01	0.01	1.40	0.00	0.00	11.22	9.75	9.41	34.19	27.64	27.62	56.42	36.53	34.68
22	ಮುದ್ದೇಬಿಹಾಳ	0.03	0.00	0.00	2.45	3.12	3.12	10.17	8.61	4.91	32.57	20.90	20.89	48.90	29.51	27.38
23	ಬಸವನ ಬಾಗೇವಾಡಿ	0.01	0.01	0.01	9.70	13.42	10.82	11.25	10.11	5.83	33.68	25.13	25.12	49.46	35.70	33.55
24	ಇಂದಿ	0.01	0.01	0.01	2.65	3.21	3.21	14.06	12.66	7.64	35.48	23.87	23.86	55.51	38.18	35.86
25	ಸಿಂದಗಿ	0.01	0.01	0.01	1.45	1.51	1.51	8.88	10.45	4.61	38.03	24.85	24.84	54.14	39.87	37.99
26	ಬಿಳಗಿ	0.01	0.01	0.01	2.49	2.49	2.49	10.03	8.70	5.45	25.03	20.07	20.03	37.59	30.34	30.90
27	ಕನಕಪುರ	0.04	0.01	0.01				21.49	20.74	20.65	25.08	15.68	11.69	48.88	36.04	34.31
28	ಮಾಗಡಿ	0.01	0.01	0.01				12.49	10.64	10.86	20.55	14.40	20.85	37.54	25.50	25.60
29	ಹೊಸದುರ್ಗ	0.01	0.00	0.00	0.70	1.31	1.31	12.50	12.45	9.93	22.45	18.40	15.87	40.17	27.03	28.80
30	ಚನ್ನಗಿರಿ	0.02	0.01	0.01							20.53	14.05	11.80	44.47	34.22	32.80
31	ಹರಪನಹಳ್ಳಿ	0.02	0.02	0.02	3.75	0.00	0.00	7.83	6.92	7.22	26.65	22.54	19.07	41.92	26.28	22.47
32	ಬಾಗೇಪಲ್ಲಿ	0.01	0.01	0.01	2.29	2.29	2.29	6.47	6.07	6.33	25.69	20.39	15.35	39.16	20.60	19.69
33	ಕುಣಿಗಲ್	0.01	0.00	0.00				5.42	4.42	4.61	20.01	15.23	10.33	34.92	22.22	20.61
34	ಮಧುಗಿರಿ	0.01	0.01	0.01	2.60	3.00	3.00	3.81	3.27	3.24	24.89	19.58	14.22	43.70	32.33	30.75
35	ಗುಬ್ಬಿ	0.01	0.00	0.00	4.00	4.00	7.61	3.91	3.30	3.30	26.23	17.62	11.91	45.13	33.33	31.83
36	ಸಿರಾ	0.01	0.00	0.00				8.39	5.76	5.89	25.75	18.55	13.61	51.27	34.28	32.29
37	ಪಾವಗಡ	0.01	0.00	0.00	0.64	0.64	0.64	4.40	3.54	3.83	27.84	19.75	14.12	42.29	28.49	26.21
38	ಹೆಗ್ಗಡದೇವನ	0.02	0.01	0.01				8.68	9.73	11.89	33.71	24.59	19.05	44.47	27.82	25.34
39	ಬಾಮರಾಜ ನಗರ	0.04	0.01	0.01	3.42	1.80	4.19	10.75	10.25	11.62	25.56	18.50	12.83	39.67	31.02	30.15
	ಒಟ್ಟು	0.75	0.39	0.39	70.64	66.42	69.83	350.24	320.94	288.65	1228.82	780.41	731.49	1998.40	1321.52	1209.70

ವಿವಿಧ ಇಲಾಖೆಗಳಿಂದ ಸ್ವೀಕೃತ ಮಾಹಿತಿಗಳ ಆಧಾರದ ಮೇಲೆ ಕೈಗೊಂಡ ಸರಿಯಾದ ವಿವರಗಳನ್ನು ಸಿದ್ಧಪಡಿಸಲಾಗಿರುತ್ತದೆ.

ಅನುಭಂದ - 2 ವಿಶೇಷ ಅಭಿವೃದ್ಧಿ ಯೋಜನೆಯಡಿ, 2007-08 ರಿಂದ 2019-20ನೇ ಸಾಲಿನವರೆಗೆ
ಆತ್ಯಂತ ಹಿಂದುಳಿದ ತಾಲೂಕುಗಳಿಗೆ ಇಲಾಖಾವಾರು ಅನುದಾನ ಹಂಚಿಕೆ, ಬಿಡುಗಡೆ ಮತ್ತು ವೆಚ್ಚದ ವಿವರ

(ಕೋಟಿಗಳಲ್ಲಿ)

ಕ್ರ. ಸಂ.	ಆತ್ಯಂತ ಹಿಂದುಳಿದ ತಾಲೂಕುಗಳು	11-ವಸತಿ			12-ಜಲಸಂಪನ್ಮೂಲ			13-ಸಣ ನೀರವಾರಿ			14-ಇಂಧನ			15-ವಾಣಿಜ್ಯ ಮತ್ತು ಕೈಗಾರಿಕೆ		
		ನಿಗದಿ	ಬಿಡುಗಡೆ	ವೆಚ್ಚ	ನಿಗದಿ	ಬಿಡುಗಡೆ	ವೆಚ್ಚ	ನಿಗದಿ	ಬಿಡುಗಡೆ	ವೆಚ್ಚ	ನಿಗದಿ	ಬಿಡುಗಡೆ	ವೆಚ್ಚ	ನಿಗದಿ	ಬಿಡುಗಡೆ	ವೆಚ್ಚ
1	ಸಂಜೋರು	42.76	40.05	37.19	7.46	5.03	3.03	1.91	1.81	1.81	11.82	8.20	6.49	0.81	0.02	0.01
2	ಕೂಡಲಗಿ	44.47	41.65	39.69	0.47	0.66	0.66	2.10	1.85	1.85	20.65	16.03	14.42	1.20	0.38	0.37
3	ಭಾಲಿ	44.47	41.65	38.57	17.61	6.85	6.85	2.67	4.71	4.71	25.64	21.88	19.90	1.19	0.02	0.01
4	ಯುಮ್ನಾಬಾದ್	46.18	43.26	40.12	5.39	2.84	2.84	3.32	5.05	5.05	14.78	13.00	12.13	19.81	9.56	8.18
5	ಬಸವಕಲ್ಯಾಣ	53.02	49.67	46.03	23.69	2.39	2.39	1.30	1.86	1.85	18.11	15.28	13.94	1.07	0.03	0.02
6	ಬೆರಾದ್	59.86	56.07	52.07	0.49	0.06	0.06	1.79	1.51	1.51	18.32	14.98	12.62	1.07	0.03	0.02
7	ಶಹಾಪುರ	64.99	60.88	57.19	40.72	9.85	9.85	2.86	3.15	3.15	25.68	20.40	19.10	1.91	0.06	0.06
8	ಸುರಪುರ	51.31	48.06	45.72	39.09	6.69	6.69	1.43	1.20	1.20	18.84	16.25	14.32	1.39	0.10	0.10
9	ಯಾದಗಿರಿ	56.44	52.87	49.44	4.95	3.06	3.06	2.84	0.97	0.97	24.95	22.25	21.25	5.21	2.28	2.27
10	ಸೇದಂ	47.89	44.86	41.69	129.20	96.39	67.77	1.34	2.86	2.86	18.17	15.48	13.81	1.57	0.02	0.01
11	ಚಿತ್ತಾಪುರ	59.86	56.07	54.54	257.41	207.16	174.57	2.67	3.12	3.12	27.11	22.56	20.17	1.82	0.74	0.00
12	ಅಫಜಲಪುರ	64.99	60.88	56.52	158.10	152.46	152.46	3.74	3.66	3.64	26.20	23.47	22.40	0.95	0.01	0.00
13	ಆಳಂದ	66.70	62.48	60.17	15.46	11.89	11.89	1.50	2.28	2.28	27.45	23.95	22.21	1.41	0.44	0.42
14	ಚಿಂಚೋಳಿ	73.54	68.89	64.02	124.09	72.82	72.82	3.18	7.61	7.44	24.47	19.92	17.19	1.12	0.01	0.00
15	ಜೇವರ್ಗಿ	73.54	68.89	65.07	54.82	6.53	6.53	3.21	2.73	2.73	24.87	20.14	18.71	1.07	0.01	0.01
16	ಸಿಂಧನೂರು	37.63	35.25	33.72	88.75	33.89	28.89	6.92	1.11	1.11	15.71	8.39	7.01	0.94	0.03	0.01
17	ಮಾನಿ	53.02	49.67	46.48	39.45	7.47	7.47	2.29	0.70	0.70	17.36	45.63	10.56	0.89	0.02	0.01
18	ಲಿಂಗಸೂಗೂರು	63.28	59.28	56.05	19.79	6.28	6.28	1.87	1.82	1.82	22.23	16.58	13.75	3.33	2.76	1.25
19	ದೇವದುರ್ಗ	80.38	75.30	88.64	49.79	11.33	11.33	1.09	0.96	0.96	22.44	15.63	13.14	1.06	0.01	0.00
20	ಕುಂಜಗಿ	61.57	57.68	54.03	4.81	4.80	4.80	0.87	1.51	1.51	19.85	14.07	11.32	2.60	0.02	0.02
21	ಯಲಬುರ್ಗ	63.28	59.28	55.94	8.41	6.07	6.07	3.45	1.62	1.62	18.11	13.30	13.17	1.13	0.06	0.04
22	ಮುದ್ದೇಬಿಹಾಳ	52.25	48.92	46.18	11.38	5.86	5.86	8.63	9.35	8.97	17.75	13.83	13.52	1.58	0.01	0.01
23	ಬಸವನ ಬಾಗೇಪಾಡಿ	52.25	48.92	49.21	9.18	2.93	2.93	2.42	3.12	2.95	21.42	17.27	15.87	4.34	0.02	0.01
24	ಇಂದಿ	57.30	53.65	51.96	66.79	48.07	48.07	5.22	4.05	3.62	29.85	19.28	19.06	2.24	0.12	0.11
25	ಸಿಂದಗಿ	60.67	56.81	54.71	40.77	3.23	3.23	2.82	1.67	1.61	21.13	16.64	15.84	0.83	0.03	0.01
26	ಬಿಳಗಿ	38.76	36.29	34.96	29.05	4.43	4.43	1.44	2.08	2.05	16.35	14.28	14.01	3.32	1.05	0.05
27	ಕನಕಪುರ	42.89	40.13	60.01	88.06	54.69	54.69	1.73	0.93	0.93	22.75	25.21	24.46	9.83	5.07	3.19
28	ಮಾಗಡಿ	34.65	32.42	32.37	4.79	1.51	1.51	0.93	0.30	0.30	18.14	14.23	13.07	3.80	2.60	1.94
29	ಹೊಸದುರ್ಗ	36.30	33.96	31.44	16.97	10.34	10.34	2.00	2.24	2.24	20.92	18.55	15.21	0.97	0.06	0.05
30	ಚನ್ನಗಿರಿ	36.30	33.96	31.79	33.43	20.87	23.88	2.55	0.73	0.73	20.34	20.98	16.82	0.66	0.01	0.01
31	ಹರಪನಹಳ್ಳಿ	46.19	43.22	40.15	112.68	10.09	10.09	2.35	0.84	0.84	19.01	21.96	16.94	0.96	0.03	0.03
32	ಬಾಗೇಪಲ್ಲಿ	39.60	37.05	34.35	0.59	0.61	0.61	0.61	0.70	0.70	15.17	14.55	11.86	1.11	0.04	0.04
33	ಕುಣಿಗಲ್	34.65	32.42	30.02	40.28	10.56	10.56	1.48	0.69	0.69	24.64	26.40	20.60	1.06	0.54	0.19
34	ಮಧುಗಿರಿ	42.89	40.13	38.03	1.29	1.25	1.25	5.90	2.27	2.27	25.12	23.99	19.42	0.70	0.00	0.00
35	ಗುಬ್ಬಿ	44.54	41.68	38.59	39.32	7.48	7.48	1.36	0.83	0.83	21.03	21.61	17.74	3.26	0.33	0.26
36	ಸಿರಾ	44.54	41.68	40.28	0.93	0.00	0.00	3.04	2.35	2.35	23.65	23.43	19.76	0.84	0.03	0.03
37	ಪಾವಗಡ	46.19	43.22	40.19	0.68	1.56	1.56	2.61	3.06	3.06	12.05	13.15	12.33	2.13	0.12	0.05
38	ಹಗ್ಗದೇವನ	50.92	47.79	45.23	17.87	6.18	6.18	1.81	1.75	1.75	37.51	33.72	28.08	0.91	0.02	0.02
39	ಚಾಮರಾಜ ನಗರ	40.01	37.55	36.13	10.20	6.09	6.09	2.91	1.56	1.56	33.28	23.77	17.43	10.31	7.25	5.77
	ಒಟ್ಟು	2010.10	1882.50	1818.50	1614.21	850.28	785.08	102.15	90.59	89.33	842.89	750.23	629.68	100.42	33.95	24.56

ವಿವಿಧ ಇಲಾಖೆಗಳಿಂದ ಸ್ವೀಕೃತ ಮಾಹಿತಿಗಳ ಆಧಾರದ ಮೇಲೆ ಕೃಷಿಕರ ಸಹಾಯಧನ ಸಂದಿ ಪರಿಶೀಲಿಸಿ ಸಿದ್ಧಪಡಿಸಲಾಗಿರುತ್ತದೆ.


Director
ADB Division
Planning, Programme Monitoring
and Statistics Department

ಅನುಭಂದ - 2 ವಿಶೇಷ ಅಭಿವೃದ್ಧಿ ಯೋಜನೆಯಡಿ, 2007-08 ರಿಂದ 2019-20ನೇ ಸಾಲಿನವರೆಗೆ
ಆತ್ಯಂತ ಹಿಂದುಳಿದ ತಾಲೂಕುಗಳಿಗೆ ಇಲಾಖಾಪಾರು ಅನುದಾನ ಹಂಚಿಕೆ, ಬಿಡುಗಡೆ ಮತ್ತು ವೆಚ್ಚದ ವಿವರ

(ಕೋಟಿಗಳಲ್ಲಿ)

ಕ್ರ. ಸಂ.	ಆತ್ಯಂತ ಹಿಂದುಳಿದ ತಾಲೂಕುಗಳು	16-ಮೂಲಭೂತ ಸೌಕರ್ಯ ಅಭಿವೃದ್ಧಿ			17-ಆರೋಗ್ಯ ಮತ್ತು ಕುಟುಂಬ ಕಲ್ಯಾಣ			18-ಪ್ರಾಥಮಿಕ ಮತ್ತು ಪ್ರೌಢ ಶಿಕ್ಷಣ			19-ಉನ್ನತ ಶಿಕ್ಷಣ			20-ಕಾರ್ಮಿಕ		
		ನಿಗದಿ	ಬಿಡುಗಡೆ	ವೆಚ್ಚ	ನಿಗದಿ	ಬಿಡುಗಡೆ	ವೆಚ್ಚ	ನಿಗದಿ	ಬಿಡುಗಡೆ	ವೆಚ್ಚ	ನಿಗದಿ	ಬಿಡುಗಡೆ	ವೆಚ್ಚ	ನಿಗದಿ	ಬಿಡುಗಡೆ	ವೆಚ್ಚ
1	ಸಂದೂರು	9.16	0.00	0.00	9.61	8.73	9.41	14.32	6.68	6.68	2.69	1.55	1.55	12.16	5.65	3.30
2	ಕೂಡ್ಲಿಗಿ				6.97	2.52	2.50	15.08	7.42	7.42	1.37	0.85	0.85	12.75	3.59	3.56
3	ಭಾಲ್ಕಿ				11.87	9.22	7.90	12.96	5.75	5.69	2.95	0.70	0.70	2.41	1.15	1.12
4	ಮಮ್ಮಾಬಾದ್	33.34	0.00	0.00	9.30	4.86	4.29	15.05	6.84	6.84	3.79	3.21	3.21	2.12	1.13	0.69
5	ಬಸವಕಲ್ಯಾಣ				7.46	4.89	4.39	15.57	6.75	6.70	1.99	2.09	2.09	8.59	5.01	2.10
6	ಬಿರಾದ್				8.66	5.50	5.60	14.93	5.85	5.85	1.34	0.70	0.70	8.47	5.45	3.06
7	ಶಹಾಪುರ				13.63	11.65	10.87	21.38	11.74	11.17	3.98	1.60	1.60	1.48	0.76	0.74
8	ಸುರಪುರ				6.69	3.03	3.03	22.03	11.08	10.04	2.68	2.09	2.09	1.42	0.53	0.48
9	ಯಾದಗಿರಿ	14.01	14.01	14.01	16.70	30.10	27.48	21.00	11.92	11.12	2.95	3.03	3.03	3.21	1.62	1.58
10	ಸೇಡಂ				13.04	12.41	12.25	14.66	6.37	5.71	2.50	1.24	1.24	2.32	1.04	0.99
11	ಚಿತ್ತಾಪುರ	5.00	0.00	0.00	16.95	11.14	9.71	18.52	9.23	7.92	4.29	5.10	5.10	5.51	4.63	4.49
12	ಆಫಜಲಪುರ	0.05	0.00	0.00	9.91	6.16	6.16	15.26	6.53	6.07	3.31	1.65	1.65	9.30	5.23	2.88
13	ಆಳಂದ				12.49	8.90	8.40	18.63	9.36	8.73	2.48	2.77	2.77	2.38	1.15	1.11
14	ಚಿಂಚೋಳಿ				12.96	11.57	11.37	15.64	6.95	6.54	2.27	2.79	2.79	4.01	1.28	1.23
15	ಜೇವರ್ಗಿ				11.45	6.37	5.59	20.17	9.86	9.16	3.00	2.02	2.02	1.62	0.75	0.72
16	ಸಿಂಧನೂರು				8.59	7.85	7.08	16.48	7.10	7.10	13.80	12.68	12.68	1.35	0.50	0.45
17	ಮಾನಿಕ್ಯ				11.62	6.56	5.87	18.70	7.38	7.38	5.14	4.10	4.10	1.48	0.58	0.56
18	ಲಿಂಗಸೂಗೂರು				12.69	8.16	8.19	18.92	7.30	7.30	3.93	4.40	4.40	2.47	1.25	1.22
19	ದೇವದುರ್ಗ				15.53	8.96	6.86	19.03	9.35	9.35	2.69	1.40	1.40	12.08	6.13	3.20
20	ಕುಷ್ಟಗಿ				21.61	12.80	11.70	19.53	9.05	8.96	7.83	1.21	1.21	1.52	0.63	0.61
21	ಯಲಬುರ್ಗಿ				8.29	5.69	6.16	17.43	7.77	7.72	12.59	16.66	16.66	9.13	6.00	3.50
22	ಮುದ್ದೇಬಿಹಾಳ				15.08	9.16	8.78	12.62	3.93	3.93	1.48	2.11	2.11	1.70	0.77	0.73
23	ಬಸವನ ಬಾಗೇಪಾಡಿ				15.89	12.72	12.87	12.48	4.04	4.04	2.31	2.69	2.69	1.89	0.77	0.73
24	ಇಂಡಿ				10.55	6.59	6.59	13.89	5.85	5.85	4.84	2.93	2.93	2.48	1.14	1.10
25	ಸಿಂದಗಿ				10.96	6.71	6.71	14.76	4.55	4.55	1.81	1.05	1.05	2.04	0.82	0.78
26	ಬಿಳಗಿ	5.00	0.00	0.00	11.99	6.70	6.70	12.75	6.42	6.42	2.13	1.61	1.61	3.74	1.06	0.96
27	ಕನಕಪುರ				15.01	11.96	12.35	13.81	6.29	6.29	5.14	5.20	5.20	5.71	3.76	3.02
28	ಮಾಗಡಿ				8.84	3.60	3.58	9.53	4.67	4.34	4.24	2.16	2.16	4.26	2.70	2.40
29	ಹೊಸದುರ್ಗ				8.93	5.69	5.35	9.32	3.60	3.39	2.92	1.21	1.21	2.15	1.02	1.02
30	ಚನ್ನಗಿರಿ				15.00	7.48	7.44	9.05	3.42	3.38	3.78	3.65	3.65	1.58	0.56	0.56
31	ಹರಪನಹಳ್ಳಿ				8.08	4.18	4.62	12.68	5.52	5.51	0.94	1.20	1.20	2.87	1.49	1.49
32	ಬಾಗೇಪಲ್ಲಿ				10.12	4.13	4.30	11.38	4.48	4.48	0.64	0.91	0.91	1.85	0.97	0.97
33	ಕುಣಿಗಲ್				6.51	1.94	2.02	11.25	4.49	2.80	3.97	1.68	1.68	5.25	3.16	2.39
34	ಮಧುಗಿರಿ				9.74	4.66	4.66	12.65	4.51	4.34	5.21	4.82	4.82	2.09	1.01	1.01
35	ಗುಬ್ಬಿ	5.00	0.00	0.00	8.05	3.06	2.91	10.31	4.17	3.06	3.82	1.30	1.30	1.41	0.56	0.56
36	ಸಿರಾ				9.14	6.41	6.39	12.24	5.47	4.60	2.54	1.90	1.90	1.46	0.61	0.61
37	ಪಾವಗಡ				11.04	6.51	6.32	12.69	4.85	3.69	5.36	5.63	5.63	1.45	0.62	0.62
38	ಹೆಗ್ಗಡದೇವನ				13.16	3.10	3.10	14.63	6.37	6.03	0.92	0.72	0.72	1.34	0.55	0.51
39	ಚಾಮರಾಜ ನಗರ				75.88	70.43	70.43	16.02	5.97	5.97	5.50	1.75	1.75	3.11	2.18	2.13
	ಒಟ್ಟು	71.56	14.01	14.01	509.99	362.08	349.92	587.37	258.88	246.14	145.11	114.34	114.34	152.15	77.78	59.17

ವಿವಿಧ ಇಲಾಖೆಗಳಿಂದ ಸ್ವೀಕೃತ ಮಾಹಿತಿಗಳ ಆಧಾರದ ಮೇಲೆ ಕೈರಿಸಿ ಸದರಿ ವರದಿಯನ್ನು ಸಿದ್ಧಪಡಿಸಲಾಗಿರುತ್ತದೆ.

ಅನುಭಂದ - 2 ವಿಶೇಷ ಅಭಿವೃದ್ಧಿ ಯೋಜನೆಯಡಿಲ್ಲಿ, 2007-08 ರಿಂದ 2019-20ನೇ ಸಾಲಿನವರೆಗೆ
ಆತ್ಯಂತ ಹಿಂದುಳಿದ ತಾಲೂಕುಗಳಿಗೆ ಇಲಾಖಾವಾರು ಅನುದಾನ ಹಂಚಿಕೆ, ಬಿಡುಗಡೆ ಮತ್ತು ವೆಚ್ಚದ ವಿವರ

(ಕೋಟಿಗಳಲ್ಲಿ)

ಕ್ರ. ಸಂ.	ಆತ್ಯಂತ ಹಿಂದುಳಿದ ತಾಲೂಕುಗಳು	21-ಸಮಾಜ ಕಲ್ಯಾಣ			22-ಮಹಿಳಾ ಮತ್ತು ಮಕ್ಕಳ ಅಭಿವೃದ್ಧಿ			23-ಪ್ರವಾಸೋದ್ಯಮ			24-ಅಲ್ಪಸಂಖ್ಯಾತರು			25-ಮಾಹಿತಿ ತಂತ್ರಜ್ಞಾನ		
		ನಿಗದಿ	ಬಿಡುಗಡೆ	ವೆಚ್ಚ	ನಿಗದಿ	ಬಿಡುಗಡೆ	ವೆಚ್ಚ	ನಿಗದಿ	ಬಿಡುಗಡೆ	ವೆಚ್ಚ	ನಿಗದಿ	ಬಿಡುಗಡೆ	ವೆಚ್ಚ	ನಿಗದಿ	ಬಿಡುಗಡೆ	ವೆಚ್ಚ
1	ಸಂಡೂರು	13.04	5.20	2.54	6.44	5.17	4.41	5.29	3.83	3.83	2.80	1.59	1.59	0.58	0.43	0.42
2	ಕೂಡ್ಲಿಗಿ	13.25	3.15	1.39	6.02	4.80	4.79	12.57	13.69	13.69	0.00	0.03	0.03	0.54	0.50	0.48
3	ಭಾಲ್ಕಿ	10.36	3.34	1.83	6.54	6.95	7.20	4.94	4.50	4.50	0.00	0.23	0.23	1.76	1.32	1.20
4	ಹುಮ್ನಾಬಾದ್	9.06	3.05	1.79	6.03	4.66	4.51	3.90	5.63	5.63				0.19	0.25	0.13
5	ಬಸವಕಲ್ಯಾಣ	10.54	7.44	1.93	5.53	4.61	4.37	3.67	4.07	4.07	1.00	0.01	0.01	1.35	1.00	0.87
6	ಬಿರಾದ್	9.18	6.06	1.84	6.02	3.92	3.62	0.15	0.15	0.15				0.57	0.61	0.48
7	ಶಿವಾಪುರ	8.52	3.44	2.12	5.87	3.85	3.71	6.69	5.68	5.68	2.80	1.16	1.16	0.99	0.74	0.55
8	ಸುರಪುರ	10.43	2.67	1.38	5.59	3.89	4.09	10.72	8.76	8.76	1.80	0.57	0.57	0.25	0.17	0.13
9	ಯಾದಗಿರಿ	17.54	9.67	6.02	5.54	3.88	3.79	6.05	10.81	10.81	1.00	0.09	0.09	3.21	3.15	2.36
10	ಸೇದಂ	8.76	7.33	2.21	5.07	3.76	3.75	4.86	6.07	6.07	0.00	0.57	0.57	0.54	0.48	0.46
11	ಚಿತ್ತಾಪುರ	10.41	4.99	0.57	5.41	4.27	4.54	15.70	24.28	24.28	5.00	5.01	5.01	0.77	0.40	0.15
12	ಅಪ್ಪಣಲಪುರ	8.21	3.96	2.00	5.43	3.90	3.89	16.76	15.66	15.66				0.42	0.39	0.37
13	ಆಳಂದ	10.64	7.97	5.15	5.67	4.72	4.78	3.15	1.66	1.66				0.24	0.19	0.19
14	ಚಿಂಚೋಳಿ	9.96	5.21	3.47	5.63	4.13	4.05	0.30	3.75	3.75	1.00	1.01	1.01	0.55	0.51	0.51
15	ಚೇವರ್ಗಿ	7.62	2.35	1.27	5.51	4.27	4.21	7.24	6.23	6.23	0.00	0.03	0.03	0.32	0.26	0.24
16	ಸಿಂಧನೂರು	8.33	2.70	1.21	6.51	4.97	8.06	11.71	8.84	8.84	0.00	0.62	0.62	0.52	0.35	0.34
17	ಮಾನ್ವಿ	12.98	4.69	1.47	6.73	5.09	4.74	0.90	1.15	1.15	0.00	0.59	0.59	0.55	0.43	0.43
18	ಲಿಂಗಸೂಗೂರು	10.35	2.45	1.19	6.65	4.61	4.60	9.24	11.01	11.01	1.00	1.59	1.59	0.98	0.95	0.93
19	ದೇವದುರ್ಗ	16.09	3.82	0.57	7.53	7.67	5.03	4.27	3.25	3.25	2.80	1.59	1.59	0.68	0.55	0.55
20	ಕುಷ್ಟಗಿ	13.72	2.65	0.57	7.66	6.11	6.01	5.51	6.15	6.15	1.80	0.57	0.57	1.66	1.41	1.41
21	ಯಲಬುರ್ಗಿ	10.47	4.41	0.57	7.86	8.49	4.11	5.49	7.62	7.62	5.00	5.00	5.00	0.37	0.28	0.26
22	ಮುದ್ದೇಬಿಹಾಳ	5.25	4.34	1.07	5.70	5.21	5.68	2.20	2.18	2.18	0.00	0.73	0.73	0.29	0.31	0.30
23	ಬಸವನ ಬಾಗೇವಾಡಿ	11.50	5.37	1.43	6.18	5.45	5.56	2.61	2.81	2.81	0.00	0.59	0.59	0.18	0.18	0.16
24	ಇಂಡಿ	6.16	5.84	2.67	4.94	3.97	3.77	2.73	2.73	2.73	0.00	1.09	1.09	0.68	0.69	0.69
25	ಸಿಂದಗಿ	4.91	3.21	0.34	5.75	4.86	4.65	4.30	3.71	3.71	1.80	0.57	0.57	0.60	0.58	0.56
26	ಬಿಳಗಿ	8.04	1.54	0.33	3.67	2.28	2.43	0.90	0.90	0.90	5.00	5.57	5.57	0.78	0.60	0.49
27	ಕನಕಪುರ	7.27	5.90	3.07	4.27	2.99	2.98	5.67	6.69	6.69	1.80	0.61	0.61	0.94	0.62	0.51
28	ಮಾಗಡಿ	5.94	2.84	0.37	3.94	2.72	2.71	4.35	5.35	5.35	0.00	0.59	0.59	0.26	0.17	0.17
29	ಹೊಸದುರ್ಗ	4.98	4.37	2.98	3.89	3.07	3.09	2.26	2.51	2.51				0.73	0.71	0.61
30	ಚನ್ನಗಿರಿ	6.76	4.24	0.37	4.58	3.12	3.24	2.15	2.85	2.85	0.00	0.57	0.57	0.18	0.18	0.16
31	ಹರಪನಹಳ್ಳಿ	8.84	3.52	0.37	4.30	3.96	3.95	4.26	3.46	3.46	1.80	0.57	0.57	0.56	0.55	0.53
32	ಬಾಗೇಪಲ್ಲಿ	6.32	5.54	3.71	4.10	3.03	3.24	5.36	5.36	5.36	0.00	0.57	0.57	0.26	0.25	0.24
33	ಕುಣಿಗಲ್	6.59	2.56	0.87	4.18	2.87	3.18	2.42	2.15	2.15	5.00	5.01	5.01	0.40	0.24	0.24
34	ಮಧುಗಿರಿ	6.40	5.95	2.01	3.75	2.82	2.80	2.50	2.64	2.64	6.80	6.14	6.14	0.42	0.19	0.19
35	ಗುಬ್ಬಿ	7.49	3.85	1.37	3.76	2.78	2.66	0.58	0.45	0.45				1.64	1.32	1.10
36	ಸಿರಾ	10.86	5.71	2.33	3.84	2.71	2.63	6.80	6.11	6.11	0.00	1.17	1.17	1.45	1.14	0.92
37	ಪಾಪಗಡ	7.95	4.06	2.21	3.57	2.66	2.65	1.00	1.80	1.80	1.00	0.01	0.01	1.32	1.13	1.03
38	ಹೆಗ್ಗಡದೇವನ	12.05	4.88	1.51	5.73	4.56	7.04	4.88	5.03	5.03				1.89	2.08	2.06
39	ಚಾಮರಾಜ ನಗರ	12.25	8.83	5.52	4.17	3.36	3.48	5.18	6.73	6.73	0.00	0.58	0.58	2.45	2.10	1.50
ಒಟ್ಟು		369.03	179.08	73.64	209.58	166.15	164.01	199.25	216.26	216.26	49.20	44.64	44.64	32.08	27.40	23.92

ವಿವಿಧ ಇಲಾಖೆಗಳಿಂದ ಸ್ವೀಕೃತ ಮಾಹಿತಿಗಳ ಆಧಾರದ ಮೇಲೆ ಕೈಗೊಂಡಿರುವ ಸಂದರಿಕರಣೆಯನ್ನು ಸಿದ್ಧಪಡಿಸಲಾಗಿರುತ್ತದೆ.


Director

ADB Division
Planning, Programme Monitoring
and Statistics Department

ಅನುಭಂದ - 2 ವಿಶೇಷ ಅಭಿವೃದ್ಧಿ ಯೋಜನೆಯಡಿ 2007-08 ರಿಂದ 2019-20ನೇ ಸಾಲಿನವರೆಗೆ
ಅತ್ಯಂತ ಹಿಂದುಳಿದ ತಾಲೂಕುಗಳಿಗೆ ಇಲಾಖಾವಾರು ಅನುದಾನ ಹಂಚಿಕೆ, ಬಿಡುಗಡೆ ಮತ್ತು ವೆಚ್ಚದ ವಿವರ

(ಕೋಟಿಗಳಲ್ಲಿ)

ಕ್ರ. ಸಂ.	ಅತ್ಯಂತ ಹಿಂದುಳಿದ ತಾಲೂಕುಗಳು	26-ಆರಣ್ಯ			27-ಜಲಾನಯನ			28-ನಗರಾಭಿವೃದ್ಧಿ			29-ಸಹಕಾರ			30-ಕೌಶಲ್ಯ ಅಭಿವೃದ್ಧಿ		
		ನಿಗದಿ	ಬಿಡುಗಡೆ	ವೆಚ್ಚ	ನಿಗದಿ	ಬಿಡುಗಡೆ	ವೆಚ್ಚ	ನಿಗದಿ	ಬಿಡುಗಡೆ	ವೆಚ್ಚ	ನಿಗದಿ	ಬಿಡುಗಡೆ	ವೆಚ್ಚ	ನಿಗದಿ	ಬಿಡುಗಡೆ	ವೆಚ್ಚ
1	ಸಂದೂರು	0.99	0.99	0.99	2.40	1.72	1.72									
2	ಕೂಡಲಿಗಿ	1.03	1.03	1.03	2.49	1.78	1.78				0.37	0.37	0.37			
3	ಭಾಲಿ	1.03	1.03	1.03	2.49	1.78	1.78				0.40	0.40	0.40			
4	ಯಮಾ ಬಾದ್	1.07	1.07	1.07	2.59	1.85	1.85	21.33	5.14	5.14	0.40	0.40	0.40	5.55	0.00	0.00
5	ಬಸವಕಲ್ಯಾಣ	1.23	1.23	1.23	2.97	2.13	2.13	26.40	14.36	14.36	0.75	0.75	0.75			
6	ಔರಾದ್	1.39	1.39	1.39	3.35	2.40	2.40									
7	ಶಹಾಪುರ	1.51	1.51	1.48	3.45	2.49	2.35									
8	ಸುರಪುರ	1.19	1.19	1.19	2.88	2.20	2.17									
9	ಯಾದಗಿರಿ	1.31	1.31	1.31	3.24	2.31	2.24	7.46	11.02	11.02	0.50	0.50	0.50	0.00	5.92	2.50
10	ಸೇಡಂ	1.11	1.11	1.11	2.68	1.92	1.92				0.50	0.50	0.50			
11	ಚಿತ್ತಾಪುರ	1.39	1.39	1.39	3.47	2.46	2.46	2.25	2.19	2.19	0.50	0.50	0.50			
12	ಅಫಜಲಪುರ	1.51	1.51	1.48	3.64	2.61	2.61				0.35	0.35	0.35			
13	ಆಳಂದ	1.55	1.55	1.50	3.74	2.68	2.67									
14	ಚಿಂಚೋಳಿ	1.70	1.70	1.68	4.12	2.95	2.95				0.40	0.40	0.40			
15	ಜೇವರ್ಗಿ	1.70	1.70	1.70	4.12	2.95	2.93	1.85	0.83	0.83						
16	ಸಿಂಧನೂರು	0.87	0.87	0.87	2.11	1.51	1.27	6.58	13.63	13.63						
17	ಮಾಸ್ತಿ	1.23	1.23	1.23	2.97	2.13	1.77									
18	ಲಿಂಗಸೂಗೂರು	1.47	1.47	1.47	3.55	2.54	2.04				0.50	0.50	0.50	3.50	0.00	0.00
19	ದೇವದುರ್ಗ	1.86	1.86	1.86	4.50	3.23	2.67									
20	ಕುಷ್ಟಗಿ	1.43	1.43	1.42	3.45	2.58	2.30									
21	ಯಲಬುರ್ಗಿ	1.47	1.47	1.43	3.55	2.69	2.39				0.07	0.07	0.07	3.50	0.00	0.00
22	ಮುದ್ದೇಬಿಹಾಳ	1.21	1.21	1.21	2.94	2.11	1.81				0.50	0.50	0.50			
23	ಬಸವನ ಬಾಗೇಪಾಡಿ	1.21	1.21	1.21	2.94	2.11	1.89				0.50	0.50	0.50			
24	ಇಂಡಿ	1.33	1.33	1.33	3.22	2.31	2.00									
25	ಸಿಂದಗಿ	1.40	1.40	1.40	3.41	2.45	2.11									
26	ಬಿಳಗಿ	0.90	0.90	0.90	2.18	1.56	1.42				0.57	0.57	0.57			
27	ಕನಕಪುರ	0.96	0.96	0.96	2.42	1.74	1.63	8.13	3.37	3.37	0.75	0.75	0.75	3.30	0.00	0.00
28	ಮಾಗಡಿ	0.79	0.79	0.79	1.95	1.41	1.26	10.28	5.73	5.73	0.50	0.00	0.00			
29	ಹೊಸದುರ್ಗ	0.84	0.84	0.84	2.05	1.47	1.33									
30	ಚನ್ನಗಿರಿ	0.84	0.84	0.84	2.05	1.47	1.47									
31	ಹರಪನಹಳ್ಳಿ	1.07	1.07	0.99	2.54	1.87	1.51									
32	ಬಾಗೇಪಲ್ಲಿ	0.91	0.91	0.91	2.23	1.61	1.52				0.47	0.97	0.97			
33	ಕುಣಿಗಲ್	0.80	0.80	0.76	1.95	1.40	1.25									
34	ಮಧುಗಿರಿ	0.99	0.99	0.99	2.43	1.74	1.55									
35	ಗುಬ್ಬಿ	1.03	1.03	1.03	2.51	1.81	1.52									
36	ಸಿರಾ	1.03	1.03	1.02	2.51	1.81	1.61	7.89	4.36	4.36	0.50	0.50	0.50			
37	ಪಾವಗಡ	1.07	1.07	1.06	2.61	1.87	1.67									
38	ಹೆಗ್ಗಡದೇವನ	1.19	1.19	1.16	2.80	2.01	1.89				0.75	0.75	0.75			
39	ಚಾಮರಾಜ ನಗರ	0.93	0.93	0.93	2.17	1.58	1.53	24.21	12.59	12.59	0.21	0.21	0.21	3.51	0.00	0.00
	ಒಟ್ಟು	46.51	46.51	46.17	112.69	81.23	75.42	116.38	73.22	73.22	9.48	9.48	9.48	19.36	5.92	2.50

ವಿವಿಧ ಇಲಾಖೆಗಳಿಂದ ಸ್ವೀಕೃತ ಮಾಹಿತಿಗಳ ಆಧಾರದ ಮೇಲೆ ಕೈಗೊಂಡಿರುವ ಸದರಿ ವರದಿಯನ್ನು ಸಿದ್ಧಪಡಿಸಲಾಗಿರುತ್ತದೆ.

ಅನುಭಂದ - 2 ವಿಶೇಷ ಅಭಿವೃದ್ಧಿ ಯೋಜನೆಯಡಿ, 2007-08 ರಿಂದ 2019-20ನೇ ಸಾಲಿನವರೆಗೆ
ಅತ್ಯಂತ ಹಿಂದುಳಿದ ತಾಲೂಕುಗಳಿಗೆ ಇಲಾಖಾವಾರು ಅನುದಾನ ಹಂಚಿಕೆ, ಬಿಡುಗಡೆ ಮತ್ತು ವೆಚ್ಚದ ವಿವರ
(ಕೋಟಿಗಳಲ್ಲಿ)

ಕ್ರ. ಸಂ.	ಅತ್ಯಂತ ಹಿಂದುಳಿದ ತಾಲೂಕುಗಳು	31-ಹಿಂದುಳಿದ ವರ್ಗಗಳ ಆಯೋಗ		
		ನಿಗದಿ	ಬಿಡುಗಡೆ	ವೆಚ್ಚ
1	ಸಂಚೂರು	0.80	0.80	0.80
2	ಕೊಡಗಿ			
3	ಭಾಲೆ			
4	ಮಮ್ಮಾಬಾದ್			
5	ಬಸವಕಲ್ಯಾಣ	3.21	3.21	3.21
6	ಬಿರಾಡ್			
7	ಶಹಾಪುರ	2.50	2.50	0.70
8	ಸುರಪುರ			
9	ಯಾದಗಿರಿ	1.61	1.61	1.61
10	ಸೇಡಂ	3.21	3.21	3.21
11	ಚಿತ್ತಾಪುರ	2.40	2.40	2.40
12	ಅಫಜಲಪುರ	2.40	2.40	2.40
13	ಅಳಂದ	0.80	0.80	0.80
14	ಚಿಂಚೋಳಿ	2.40	2.40	2.40
15	ಜೇವರ್ಗಿ	4.81	4.81	4.81
16	ಸಿಂಧನೂರು	2.40	2.40	2.40
17	ಮಾನ್ವಿ	3.21	3.21	3.21
18	ಲಿಂಗಸೂಗೂರು	2.40	2.40	2.40
19	ದೇವದುರ್ಗ	0.80	0.80	0.80
20	ಕುಷ್ಟಗಿ	2.50	2.50	0.00
21	ಯಲಬುರ್ಗ			
22	ಮುದ್ದೇಬಿಹಾಳ	1.60	1.60	1.60
23	ಬಸವನ ಬಾಗೇವಾಡಿ	6.41	6.41	6.41
24	ಇಂಡಿ	2.40	2.40	2.40
25	ಸಿಂದಗಿ	2.40	2.40	2.40
26	ಬಿಳಗಿ			
27	ಕನಕಪುರ	0.84	0.84	0.84
28	ಮಾಗಡಿ			
29	ಹೊಸದುರ್ಗ	5.01	5.01	5.01
30	ಚನ್ನಗಿರಿ	2.49	2.49	2.49
31	ಹರಪನಹಳ್ಳಿ	5.02	5.02	5.02
32	ಬಾಗೇಪಲ್ಲಿ	3.33	3.33	3.33
33	ಕುಣಿಗಲ್			
34	ಮಧುಗಿರಿ			
35	ಗುಬ್ಬಿ	0.84	0.84	0.84
36	ಸಿರಾ	3.34	3.34	1.93
37	ಪಾವಗಡ	2.50	2.50	0.00
38	ಹೆಗ್ಗಡದೇವನ	0.75	0.75	0.75
39	ಚಾಮರಾಜ ನಗರ	9.01	9.01	9.01
	ಒಟ್ಟು	81.41	81.41	73.20

ಚಿಂತಾಪುರಗಿ.
Director

ADS Division
Planning, Programme Monitoring
and Statistics Department

ವಿವಿಧ ಇಲಾಖೆಗಳಿಂದ ಸ್ವೀಕೃತ ಮಾಹಿತಿಗಳ ಆಧಾರದ ಮೇಲೆ ಕೃಷಿ ಮತ್ತು ಸಂಪನ್ಮೂಲ ಸಚಿವರು ಸಿದ್ಧಪಡಿಸಲಾಗಿರುತ್ತದೆ.

ಅನುಭವ - 2 ವಿಶೇಷ ಅಭಿವೃದ್ಧಿ ಯೋಜನೆಯಡಿ 2007-08 ರಿಂದ 2019-20ನೇ ಸಾಲಿನವರೆಗೆ
ಅತೀ ಹಿಂದುಳಿದ ತಾಲ್ಲೂಕುಗಳಿಗೆ ಇಲಾಖಾವಾರು ಅನುದಾನ ಹಂಚಿಕೆ, ಬಿಡುಗಡೆ ಮತ್ತು ವೆಚ್ಚದ ವಿವರ

(ಕೋಟಿಗಳಲ್ಲಿ)

ಕ್ರ. ಸಂ.	ಅತೀ ಹಿಂದುಳಿದ ತಾಲ್ಲೂಕುಗಳು	1-ಕೃಷಿ			2-ತೋಟಗಾರಿಕೆ			3-ಪಶುಸಂಗೋಪನೆ			4-ರೇಷ್ಮೆ			5-ಕೃಷಿ ಮಾರುಕಟ್ಟೆ		
		ನಿಗದಿ	ಬಿಡುಗಡೆ	ವೆಚ್ಚ	ನಿಗದಿ	ಬಿಡುಗಡೆ	ವೆಚ್ಚ	ನಿಗದಿ	ಬಿಡುಗಡೆ	ವೆಚ್ಚ	ನಿಗದಿ	ಬಿಡುಗಡೆ	ವೆಚ್ಚ	ನಿಗದಿ	ಬಿಡುಗಡೆ	ವೆಚ್ಚ
1	ಶಿರಗುಪ್ಪು	5.98	4.36	4.09	2.57	2.45	2.14	0.64	0.29	0.18	0.04	0.00	0.00	2.38	1.35	1.35
2	ಹಗರಿಬೋಮ್ಮನ ಹಳ್ಳಿ	6.51	5.57	4.55	2.72	2.33	2.58	0.47	0.27	0.22	0.24	0.01	0.01	2.54	0.98	0.98
3	ಹಡಗಲಿ	7.64	6.01	5.44	1.90	1.96	1.65	0.53	0.29	0.25	0.08	0.00	0.00	2.44	1.37	1.37
4	ರಾಯಚೂರು	11.45	7.79	7.36	2.18	3.12	2.93	0.56	0.26	0.25	0.03	0.00	0.00	2.00	0.74	0.74
5	ಕೊಪ್ಪಳ	8.10	6.41	6.28	5.23	4.28	4.03	6.72	2.51	2.37	0.10	0.00	0.00	3.06	1.21	1.21
6	ಆಥಣಿ	5.75	4.30	4.21	2.16	2.31	2.23	0.86	0.54	0.55	0.13	0.00	0.00			
7	ಗೋಕಾಕ	6.00	5.44	5.22	3.83	3.58	3.54	1.46	6.18	6.20	0.13	0.01	0.01	2.53	0.97	0.97
8	ಸೌವದತ್ತಿ	6.00	4.69	4.17	1.54	1.35	1.32	0.71	0.60	0.62	0.07	0.00	0.00	3.22	1.68	1.68
9	ಮನಗುಂದ	5.54	4.10	4.01	1.21	1.33	1.06	0.76	0.52	0.34	0.14	0.02	0.02	0.31	0.14	0.14
10	ಬಾದಾಮಿ	6.44	5.50	5.40	3.30	1.80	1.82	1.24	0.87	0.81	0.09	0.00	0.00	2.21	1.22	1.22
11	ಕಲಘಟಗಿ	6.86	5.04	4.95	1.62	1.59	1.52	0.77	0.28	0.28	0.01	0.00	0.00	1.42	0.93	0.93
12	ಮುಂಡರಗಿ	4.80	3.67	3.44	1.04	0.96	0.95	0.51	0.33	0.33	0.09	0.01	0.01			
13	ಸವಣೂರು	4.86	3.77	3.54	1.19	1.06	1.01	0.39	0.23	0.23	0.03	0.00	0.00	3.21	1.69	1.69
14	ಶಿಗಾವಿ	4.97	4.35	4.06	1.45	1.11	1.06	0.44	0.32	0.32	0.01	0.00	0.00	1.53	0.93	0.93
15	ಪಿರೇಕೆರೂರು	4.30	3.60	3.38	1.26	1.09	1.05	0.44	0.33	0.33	0.02	0.00	0.00	3.22	1.68	1.68
16	ಸೂಪ @ ಜೋಯಿಡ	5.23	2.90	2.49	0.96	0.66	0.63	0.41	0.30	0.25	0.01	0.00	0.00			
17	ಭಟ್ಟಳ	5.58	3.28	2.43	1.49	1.17	1.15	0.55	0.30	0.21	0.01	0.00	0.00	1.46	0.87	0.87
18	ಹಿರಿಯೂರು	5.00	4.73	4.46	1.51	1.70	1.69	0.53	0.35	0.35	0.04	0.03	0.03	2.63	1.11	1.11
19	ಮೊಳ ಕಾಲೂರು	5.07	4.08	3.62	2.02	1.86	1.91	0.47	0.30	0.30	0.04	0.03	0.03			
20	ಹೊಳಲ್ಕೆರೆ	7.15	5.44	5.05	1.83	1.66	1.59	0.53	0.33	0.33	0.02	0.02	0.02	1.28	0.75	0.75
21	ಚಳ್ಳಕೆರೆ	7.20	5.93	5.82	1.96	1.83	1.81	0.75	0.90	0.90	0.04	0.08	0.08	1.59	0.85	0.85
22	ಹೊನ್ನಾಳಿ	6.96	6.18	6.11	1.93	1.80	1.75	1.55	0.13	0.10	0.01	0.00	0.00			
23	ಜಗಲೂರು	6.74	5.98	5.40	1.30	1.15	1.13	0.57	0.35	0.31	0.02	0.00	0.00	1.28	0.75	0.75
24	ಮುಳಬಾಗಿಲು	4.86	2.80	2.41	2.46	2.39	2.14	0.28	0.18	0.18	0.06	0.35	0.35	0.83	0.47	0.47
25	ಗುಡಿಬಂಡೆ	5.99	4.19	3.81	1.35	1.34	1.33	0.35	0.24	0.26	0.02	0.01	0.01			
26	ಗೌರಿಬಿದನೂರು	6.29	5.51	5.22	1.65	1.61	1.57	0.32	0.26	0.26	0.03	0.09	0.09	1.18	0.63	0.63
27	ಸೊರಬ	7.50	5.71	5.67	1.85	1.68	1.66	0.49	0.29	0.29	0.02	0.00	0.00			
28	ತುರುವೇಕೆರೆ	6.37	3.95	3.69	1.52	1.59	1.59	1.34	0.16	0.16	0.04	0.00	0.00	1.61	0.88	0.88
29	ಕೊರಟಗೆರೆ	6.15	4.75	4.05	1.88	1.71	1.70	1.28	0.24	0.24	0.05	0.02	0.02	1.31	0.49	0.49
30	ಚಿಕ್ಕನಾಯಕನ ಹಳ್ಳಿ	6.69	4.99	5.46	2.05	1.59	1.59	1.21	0.24	0.24	0.03	0.00	0.00	1.31	0.74	0.74
31	ಕಡೂರು	8.45	5.95	5.52	3.24	3.15	3.12	0.44	0.30	0.30	0.01	0.00	0.00	2.00	0.85	0.85
32	ಅರಕಲಗೂಡು	7.09	4.66	4.25	1.62	1.50	1.50	2.88	0.22	0.22	0.04	0.02	0.02			
33	ಮಳವಳ್ಳಿ	6.27	4.23	3.79	1.52	1.56	1.56	1.33	1.19	1.93	0.19	0.00	0.00			
34	ನಾಗಪುಂಗಲ	6.62	5.08	4.67	2.03	1.71	1.65	2.01	1.92	3.15	0.04	0.00	0.00			
35	ಕೃಷ್ಣರಾಜ ಪೇಟೆ	7.58	4.74	4.21	2.19	2.07	2.05	1.86	1.73	2.83	0.08	0.01	0.01			
36	ಹುಣಸೂರು	5.60	3.54	3.33	1.51	1.43	1.47	0.30	0.16	0.16	0.04	0.00	0.00	2.03	1.18	1.18
37	ಟಿ.ನರಸೀಪುರ	6.27	4.21	3.90	4.16	3.64	3.68	0.27	0.24	0.23	0.08	0.03	0.03	1.31	0.74	0.74
38	ನಂಜನಗೂಡು	6.40	3.59	3.08	1.48	1.77	1.54	0.27	0.27	0.26	0.06	0.00	0.00			
39	ಗುಂಡ್ಲುಪೇಟೆ	7.77	6.23	5.66	1.29	1.19	1.02	2.84	3.14	3.14	0.06	0.00	0.00	1.95	1.10	1.10
40	ಕೊಳ್ಳೇಗಾಲ	7.67	4.99	4.46	1.83	1.74	1.69	2.04	2.18	2.18	0.05	0.00	0.00	1.31	0.74	0.74
	ಒಟ್ಟು	257.71	192.21	178.65	79.81	73.82	71.42	41.36	29.73	32.04	2.31	0.74	0.74	53.17	27.06	27.06

ಒಟ್ಟು ಇಲಾಖೆಗಿಂದ ಸ್ವೀಕೃತ ಮಾಹಿತಿಗಳ ಆಧಾರದ ಮೇಲೆ ಕೃಷಿ ಸಂಪನ್ಮೂಲ ಸದರಿ ವರದಿಯನ್ನು ಸಿದ್ಧಪಡಿಸಲಾಗುತ್ತದೆ.


Director

ADB Division
Planning, Programme Monitoring
and Statistics Department

ಅನುಭಂದ - 2 ವಿಶೇಷ ಅಭಿವೃದ್ಧಿ ಯೋಜನೆಯಡಿ, 2007-08 ರಿಂದ 2019-20ನೇ ಸಾಲಿನವರೆಗೆ
ಅತೀ ಹಿಂದುಳಿದ ತಾಲ್ಲೂಕುಗಳಿಗೆ ಇಲಾಖಾವಾರು ಅನುದಾನ ಹಂಚಿಕೆ, ಬಿಡುಗಡೆ ಮತ್ತು ವೆಚ್ಚದ ವಿವರ

(ಕೋಟಿಗಳಲ್ಲಿ)

ಕ್ರ. ಸಂ.	ಅತೀ ಹಿಂದುಳಿದ ತಾಲ್ಲೂಕುಗಳು	6-ಮೀನುಗಾರಿಕೆ			7-ಒಳಾಡಳಿತ			8-ಸಾರಿಗೆ			9-ಲೋಕೋಪಯೋಗಿ			10-ಗ್ರಾಮೀಣಾಭಿವೃದ್ಧಿ ಮತ್ತು ಪಂಚಾಯತ್ ರಾಜ್		
		ನಿಗದಿ	ಬಿಡುಗಡೆ	ವೆಚ್ಚ	ನಿಗದಿ	ಬಿಡುಗಡೆ	ವೆಚ್ಚ	ನಿಗದಿ	ಬಿಡುಗಡೆ	ವೆಚ್ಚ	ನಿಗದಿ	ಬಿಡುಗಡೆ	ವೆಚ್ಚ	ನಿಗದಿ	ಬಿಡುಗಡೆ	ವೆಚ್ಚ
1	ಶಿರಗುಪ್ಪು	0.02	0.01	0.01	2.00	1.85	1.85	4.95	4.72	4.56	14.66	7.10	7.10	29.21	13.10	11.81
2	ಹಗರಿಬೊಮ್ಮನ ಹಳ್ಳಿ	0.02	0.01	0.01	2.08	2.08	2.08	6.10	6.40	5.70	16.64	13.21	13.20	31.48	23.38	22.19
3	ಹಡಗಲಿ	0.02	0.02	0.02				7.50	6.47	6.34	19.55	15.50	15.50	37.79	26.84	23.44
4	ರಾಯಚೂರು	0.02	0.01	0.01	12.62	12.22	9.60	16.25	15.17	14.15	13.77	9.16	9.16	29.23	21.38	18.06
5	ಕೊಪ್ಪಳ	0.02	0.01	0.01	1.99	2.13	2.13	13.41	13.86	13.23	22.11	14.56	14.56	37.05	18.73	19.90
6	ಅಥಣಿ	0.01	0.01	0.01	1.50	2.00	2.00	16.33	12.01	10.88	12.50	10.65	10.64	23.23	16.26	17.87
7	ಗೋಕಾಕ	0.01	0.01	0.01				11.07	14.87	16.10	14.37	11.69	11.69	20.44	13.76	12.97
8	ಸೌವದತ್ತಿ	0.01	0.01	0.01	1.99	1.99	1.99	11.67	10.18	9.69	14.38	11.21	11.20	20.85	14.31	13.80
9	ಹುನಗುಂದ	0.03	0.01	0.01	0.87	0.87	0.87	19.45	17.89	13.59	15.33	13.57	13.52	26.41	19.08	18.42
10	ಬಾದಾಮಿ	0.01	0.01	0.01				15.50	12.31	8.26	18.21	14.11	14.14	30.73	17.92	17.40
11	ಕಲಘಟಗಿ	0.01	0.01	0.01	1.46	1.46	1.46	13.53	10.96	10.15	16.30	11.73	11.72	18.22	12.41	12.44
12	ಮುಂಡರಗಿ	0.01	0.01	0.01	1.50	1.90	1.90	7.93	6.99	7.18	12.69	8.52	8.51	19.46	7.06	7.00
13	ಸವಣೂರು	0.01	0.01	0.01				9.95	4.19	3.18	12.88	9.93	9.92	22.36	14.94	16.78
14	ಶಿಗ್ಗಾವೆ	0.01	0.00	0.00	0.65	0.65	0.65	10.84	10.17	9.68	16.68	11.34	11.34	25.10	12.88	13.46
15	ಹಿರೇಕೆರೂರು	0.01	0.01	0.01	0.55	0.55	0.55	8.19	7.33	5.76	12.74	9.84	9.83	22.75	15.80	18.07
16	ಸೂಪ @ ಜೋಯಿಡ	0.01	0.01	0.01	3.00	1.20	1.20	5.19	4.41	4.42	13.36	9.86	9.86	24.00	14.04	15.36
17	ಭಟ್ಟಳ	0.01	0.00	0.00				15.71	17.65	13.50	18.34	15.61	15.60	29.55	18.90	20.66
18	ಹಿರಿಯೂರು	0.01	0.01	0.01	2.00	1.91	1.91	1.54	1.49	1.43	13.26	12.12	10.73	18.18	10.02	9.74
19	ಮೊಳೆ ಕಾಲ್ಮೂರು	0.01	0.00	0.00	2.60	2.77	2.77				18.28	13.01	9.34	19.60	10.28	10.25
20	ಹೊಳಲ್ಕೆರೆ	0.01	0.00	0.00				5.00	3.60	3.50	16.40	11.98	8.94	29.35	18.76	21.35
21	ಚಳ್ಳಕೆರೆ	0.01	0.01	0.01				10.50	10.20	9.99	16.96	62.72	61.60	28.65	16.00	17.11
22	ಹೊನ್ನಾಳಿ	0.01	0.00	0.00				11.63	11.28	11.93	13.96	12.00	8.86	22.28	13.96	13.54
23	ಜಗಳೂರು	0.01	0.01	0.01				2.75	2.75	2.75	22.85	15.91	10.66	27.24	16.61	16.72
24	ಮುಳಬಾಗಿಲು	0.01	0.00	0.00	0.74	0.74	0.74	5.30	4.75	4.69	11.37	8.93	5.77	18.06	11.70	11.82
25	ಗುಡಿಬಂಡೆ	0.01	0.00	0.00	3.40	1.23	1.23	1.30	1.30	1.30	14.87	8.91	7.87	18.89	7.78	7.58
26	ಗೌರಿಬಿದನೂರು	0.01	0.01	0.01				6.36	6.36	6.56	16.63	13.58	11.24	22.39	13.69	13.27
27	ಸೊರಬ	0.01	0.01	0.01				2.08	2.08	2.05	17.72	14.01	10.93	36.79	20.33	22.62
28	ತುರುಮೇಕೆರೆ	0.01	0.01	0.01	1.45	0.00	0.00	5.45	4.68	4.64	15.82	10.76	5.22	20.92	13.62	13.12
29	ಕೊರಟಗೆರೆ	0.01	0.00	0.00	3.38	4.92	3.00	1.50	1.75	1.40	17.87	12.66	8.51	24.25	14.51	14.07
30	ಚಿಕ್ಕನಾಯಕನ ಹಳ್ಳಿ	0.00	0.00	0.00	2.47	2.47	2.47	1.35	1.35	1.35	19.31	13.32	8.33	23.80	16.90	16.61
31	ಕಡೂರು	0.01	0.01	0.01				8.20	8.16	7.02	19.74	15.96	15.12	28.01	18.43	18.09
32	ಅರಕಲಗೂಡು	0.01	0.01	0.01	4.82	6.32	6.90	13.10	10.19	10.19	18.55	18.26	14.75	20.32	10.02	9.86
33	ಮಳವಳ್ಳಿ	0.01	0.01	0.01	2.60	2.91	2.91	7.17	6.36	5.91	18.19	14.62	11.80	27.53	12.36	11.25
34	ನಾಗಮಂಗಲ	0.01	0.01	0.01	1.07	1.21	1.03	4.90	5.19	6.22	19.25	15.38	10.85	24.47	15.86	14.38
35	ಕೃಷ್ಣರಾಜ ಪೇಟೆ	0.01	0.01	0.01				4.03	4.14	4.13	22.39	16.97	11.77	25.72	15.96	15.48
36	ಹುಣಸೂರು	0.01	0.01	0.01	3.50	2.34	2.34	8.90	8.97	9.40	13.82	13.32	11.31	19.01	8.72	9.64
37	ಟಿ.ನರಸೀಪುರ	0.01	0.01	0.01	0.36	0.36	0.36	2.60	2.97	2.83	14.37	9.26	7.28	18.34	14.16	13.48
38	ನಂಜನಗೂಡು	0.01	0.01	0.01				11.56	11.85	11.57	13.47	9.83	6.71	19.26	7.88	7.44
39	ಗುಂಡ್ಲುಪೇಟೆ	0.01	0.01	0.01	0.30	0.12	0.12	5.58	5.56	6.02	22.83	15.84	10.63	32.48	15.29	15.60
40	ಕೊಳ್ಳೇಗಾಲ	0.01	0.01	0.01	0.94	6.64	2.46	5.30	5.80	5.83	17.69	10.49	9.76	28.10	13.88	11.70
	ಒಟ್ಟು	0.44	0.29	0.29	59.84	62.82	54.51	315.68	296.36	277.09	660.11	547.45	475.45	1001.51	597.51	594.33

ಒಟ್ಟು ಇಲಾಖೆಗಳಿಂದ ಸ್ವೀಕೃತ ಮಾಹಿತಿಗಳ ಆಧಾರದ ಮೇಲೆ ಕೃಷಿಕರಿಗೆ ಸದರಿ ವರದಿಯನ್ನು ಸಿದ್ಧಪಡಿಸಲಾಗಿರುತ್ತದೆ.

ಅನುಭಂದ - 2 ವಿಶೇಷ ಅಭಿವೃದ್ಧಿ ಯೋಜನೆಯಡಿ 2007-08 ರಿಂದ 2019-20ನೇ ಸಾಲಿನವರೆಗೆ
ಅತೀ ಹಿಂದುಳಿದ ತಾಲೂಕುಗಳಿಗೆ ಇಲಾಖಾವಾರು ಅನುದಾನ ಹಂಚಿಕೆ, ಬಿಡುಗಡೆ ಮತ್ತು ವೆಚ್ಚದ ವಿವರ

(ಕೋಟಿಗಳಲ್ಲಿ)

ಕ್ರ. ಸಂ.	ಅತೀ ಹಿಂದುಳಿದ ತಾಲೂಕುಗಳು	11-ವಸತಿ			12-ಜಲಸಂಪನ್ಮೂಲ			13-ಸಣ ನೀರವಾರಿ			14-ಇಂಧನ			15-ವಾಣಿಜ್ಯ ಮತ್ತು ಕೈಗಾರಿಕೆ		
		ನಿಗದಿ	ಬಿಡುಗಡೆ	ವೆಚ್ಚ	ನಿಗದಿ	ಬಿಡುಗಡೆ	ವೆಚ್ಚ	ನಿಗದಿ	ಬಿಡುಗಡೆ	ವೆಚ್ಚ	ನಿಗದಿ	ಬಿಡುಗಡೆ	ವೆಚ್ಚ	ನಿಗದಿ	ಬಿಡುಗಡೆ	ವೆಚ್ಚ
1	ಶಿರಗುಪ್ಪು	23.94	22.43	22.28	11.72	6.08	6.08	2.28	4.74	4.74	9.87	6.34	5.05	0.19	0.04	0.04
2	ಹಗರಿಬೊಮ್ಮನ ಹಳ್ಳಿ	27.36	25.63	23.73	30.92	21.70	10.70	3.03	4.25	4.25	9.72	10.73	6.90	0.26	0.10	0.09
3	ಹಡಗಲಿ	32.50	30.44	28.19	693.29	990.59	1032.64	4.10	5.49	5.49	12.64	7.92	6.54	0.33	0.11	0.10
4	ರಾಯಚೂರು	22.23	20.83	46.73	11.55	6.69	6.69	2.73	0.76	0.76	14.89	10.95	8.49	10.74	8.65	8.64
5	ಕೊಪ್ಪಳ	32.50	30.44	54.20	61.85	53.60	47.60	7.99	2.40	2.40	20.34	12.00	10.20	6.45	5.50	2.08
6	ಅಥಣಿ	20.22	18.94	17.72	20.68	3.51	3.51	1.56	1.04	1.04	9.70	9.96	9.30	0.22	0.07	0.06
7	ಗೋಕಾಕ	23.60	22.09	22.85	63.06	11.55	10.11	3.43	5.56	5.56	12.36	12.31	12.26	4.42	2.19	2.18
8	ಸೊವದತ್ತಿ	23.60	22.09	20.72	53.87	2.73	2.73	2.78	3.15	3.05	11.32	10.12	9.90	0.22	0.08	0.06
9	ಹುನಗುಂದ	25.28	23.67	23.19	4.81	1.50	1.50	5.34	4.25	4.23	10.16	10.33	9.83	11.58	8.44	6.72
10	ಬಾದಾಮಿ	30.34	28.40	28.00	18.29	3.41	3.41	5.64	5.67	5.64	13.42	12.89	12.13	1.43	0.88	0.61
11	ಕಲಘಟಗಿ	26.97	25.25	23.38	1.40	1.29	1.29	1.76	2.46	2.46	9.88	9.47	8.37	0.92	0.79	0.04
12	ಮುಂಡರಗಿ	20.22	18.94	18.27	21.73	49.65	49.65	2.58	2.46	2.46	7.41	8.01	7.28	1.06	0.81	0.04
13	ಸವನೂರು	21.91	20.51	21.88				0.54	0.37	0.37	8.57	9.18	9.37	0.33	0.03	0.01
14	ಶಿಗಾವಿ	26.97	25.25	24.52	0.25	0.00	0.00	1.01	0.47	0.47	11.51	11.75	11.37	0.21	0.04	0.03
15	ಹಿರೇಕೆರೂರು	18.20	16.91	15.67	4.32	2.23	2.23	1.17	0.70	0.70	8.63	9.24	9.18	0.22	0.03	0.02
16	ಸೂಪ @ ಜೋಯಿಡ	16.82	16.66	16.86	0.70	0.12	0.12	1.53	1.33	1.33	5.38	3.81	3.88	0.15	0.04	0.02
17	ಭಟ್ಟಳ	30.34	28.40	26.30	0.82	0.46	0.46	1.25	0.82	0.82	7.48	5.29	4.70	0.15	0.04	0.03
18	ಹಿರಿಯೂರು	21.45	20.07	18.63	580.19	794.80	740.50	5.45	4.91	4.91	16.25	18.52	15.76	0.29	0.04	0.03
19	ಮೊಳ ಕಾಲೂರು	26.40	24.70	23.37	0.75	2.26	2.26	0.80	0.85	0.85	6.77	6.14	5.62	0.29	0.03	0.02
20	ಮೊಳಲ್ಕುರೆ	26.40	24.70	23.68	0.83	0.00	0.00	1.60	1.47	1.47	6.85	6.12	5.39	0.24	0.03	0.02
21	ಚಳ್ಳಕೆರೆ	31.35	29.33	27.44	71.81	28.96	32.50	2.76	5.38	5.38	9.83	10.63	12.98	0.36	0.03	0.02
22	ಹೊನ್ನಾಳಿ	23.10	21.61	20.06	21.66	8.01	8.01	2.31	3.07	3.07	13.27	14.01	12.08	0.17	0.05	0.04
23	ಜಗಜೂರು	33.00	30.87	28.87	0.83	0.00	0.00	1.44	0.01	0.01	14.99	13.94	11.69	0.37	0.10	0.06
24	ಮುಳಬಾಗಿಲು	19.80	18.52	17.15	0.75	0.45	0.45	1.47	0.80	0.80	4.82	6.77	5.77	0.39	0.04	0.04
25	ಗುಂಡಿಬಂಡೆ	24.08	22.38	20.81	0.30	0.00	0.00	0.73	0.39	0.39	6.64	5.21	4.35	0.35	0.04	0.04
26	ಗೌರಿಬಿದನೂರು	28.05	26.24	25.84	0.97	0.00	0.00	2.37	1.57	1.57	10.43	9.46	8.84	19.80	12.50	9.88
27	ಸೂರಬ	29.70	27.79	25.78	0.41	0.30	0.30	1.68	1.65	1.65	11.17	9.73	9.52	2.86	2.75	2.75
28	ತುರುವೇಕೆರೆ	23.10	21.61	20.05	39.69	3.85	3.85	0.71	0.26	0.26	5.84	6.51	6.11	0.16	0.02	0.02
29	ಕೊರಟಗೆರೆ	28.05	26.24	24.40	0.27	0.00	0.00	0.67	0.53	0.53	10.09	10.31	9.38	0.16	0.02	0.02
30	ಚಿಕ್ಕನಾಯಕನ ಹಳ್ಳಿ	28.05	26.24	24.44	0.54	0.26	0.26	1.11	1.26	1.26	10.99	11.42	9.98	0.18	0.01	0.01
31	ಕಡೂರು	34.55	32.43	30.03	16.60	0.00	0.00	3.44	2.40	2.40	12.65	12.84	15.28	0.37	0.19	0.12
32	ಅರಕಲಗೂಡು	29.10	27.31	25.29	35.31	20.68	20.68	1.08	2.20	2.20	8.82	6.79	4.83	0.17	0.01	0.01
33	ಮಳವಳ್ಳಿ	29.10	27.31	25.29	20.82	7.51	7.51	1.97	0.86	0.86	9.32	10.48	11.47	0.31	0.05	0.03
34	ನಾಗಮಂಗಲ	30.92	29.02	26.90	32.82	8.09	8.09	1.31	0.77	0.77	8.06	6.81	6.94	0.53	0.22	0.15
35	ಕೃಷ್ಣರಾಜ ಪೇಟೆ	36.37	34.14	31.61	39.23	47.28	47.28	1.18	0.42	0.42	11.40	11.12	10.37	0.27	0.01	0.01
36	ಹುಣಸೂರು	21.82	20.48	19.39	19.25	12.08	12.08	4.99	7.58	7.58	6.51	6.02	5.88	1.84	1.58	1.58
37	ಟಿ.ನರಸೀಪುರ	23.64	22.19	21.63	51.99	27.65	27.65	3.02	1.20	1.20	7.84	5.82	5.47	0.45	0.23	0.15
38	ನಜನಗೂಡು	23.64	22.19	21.63	115.71	171.49	174.49	1.68	1.66	1.66	6.95	6.09	5.53	4.38	0.07	0.04
39	ಗುಂಡುಪೇಟೆ	34.55	32.43	30.04	1.89	0.85	0.85	2.50	1.81	1.81	10.70	8.61	7.09	8.09	6.79	5.66
40	ಕೊಳ್ಳೇಗಾಲ	35.39	33.15	31.05	32.38	5.40	5.40	2.11	0.55	0.55	8.72	9.11	8.27	4.08	2.08	0.82
	ಒಟ್ಟು	1064.57	997.83	997.86	2084.26	2295.03	2270.89	95.12	87.53	87.39	402.17	372.76	343.39	84.99	54.72	42.29

ವಿವಿಧ ಇಲಾಖೆಗಳಿಂದ ಸ್ವೀಕೃತ ಮಾಹಿತಿಗಳ ಆಧಾರದ ಮೇಲೆ ಕೃಷಿಕರಿಗೆ ಸದರಿ ವರದಿಯನ್ನು ಸಿದ್ಧಪಡಿಸಲಾಗಿರುತ್ತದೆ.

(Signature)
Director

ADB Division
Planning, Programme Monitoring
and Statistics Department

ಅನುಭಂದ - 2 ವಿಶೇಷ ಅಭಿವೃದ್ಧಿ ಯೋಜನೆಯಡಿ, 2007-08 ರಿಂದ 2019-20ನೇ ಸಾಲಿನವರೆಗೆ
ಅತೀ ಹಿಂದುಳಿದ ತಾಲೂಕುಗಳಿಗೆ ಇಲಾಖಾವಾರು ಅನುದಾನ ಹಂಚಿಕೆ, ಬಿಡುಗಡೆ ಮತ್ತು ವೆಚ್ಚದ ವಿವರ

(ಕೋಟಿಗಳಲ್ಲಿ)

ಕ್ರ. ಸಂ.	ಅತೀ ಹಿಂದುಳಿದ ತಾಲೂಕುಗಳು	16-ಮೂಲಭೂತ ಸೌಕರ್ಯ ಅಭಿವೃದ್ಧಿ			17-ಆರೋಗ್ಯ ಮತ್ತು ಕುಟುಂಬ ಕಲ್ಯಾಣ			18-ಪ್ರಾಥಮಿಕ ಮತ್ತು ಪ್ರೌಢ ಶಿಕ್ಷಣ			19-ಉನ್ನತ ಶಿಕ್ಷಣ			20-ಕಾರ್ಮಿಕ		
		ನಿಗದಿ	ಬಿಡುಗಡೆ	ವೆಚ್ಚ	ನಿಗದಿ	ಬಿಡುಗಡೆ	ವೆಚ್ಚ	ನಿಗದಿ	ಬಿಡುಗಡೆ	ವೆಚ್ಚ	ನಿಗದಿ	ಬಿಡುಗಡೆ	ವೆಚ್ಚ	ನಿಗದಿ	ಬಿಡುಗಡೆ	ವೆಚ್ಚ
1	ಶಿರಗುಪ್ಪು				6.61	3.68	3.54	8.71	4.52	4.50	1.84	2.64	2.64	2.15	1.23	1.20
2	ಹಗಲಿಬೋಮ್ಮನ ಹಳ್ಳಿ				7.04	4.84	4.88	12.24	5.58	5.58	1.88	1.35	1.35	2.47	1.34	1.35
3	ಹಡಗಲಿ				19.17	18.93	19.90	12.64	4.91	4.83	2.53	2.97	2.97	12.15	6.62	4.21
4	ರಾಯಚೂರು	58.33	0.00	0.00	7.53	8.64	8.42	11.80	6.01	5.15	5.32	4.69	4.69	1.29	1.27	1.25
5	ಕೊಪ್ಪಳ	5.33	2.00	2.00	93.23	82.03	81.58	13.51	6.51	6.51	10.21	18.96	18.96	3.14	2.94	1.81
6	ಅಥಣಿ	3.33	0.00	0.00	11.59	8.75	10.04	13.16	7.64	7.03	1.26	2.28	2.28	1.72	0.99	0.95
7	ಗೋಕಾಕ				10.87	9.12	8.89	11.65	5.96	5.43	2.34	2.45	2.45	5.07	4.07	3.21
8	ಸೌವದತ್ತಿ				3.77	1.30	1.30	11.82	6.35	5.82	2.02	1.31	1.31	1.88	0.76	0.71
9	ಹುನಗುಂದ				10.06	7.33	7.33	10.02	3.17	3.16	3.47	4.00	4.00	1.65	0.73	0.68
10	ಬಾದಾಮಿ				10.71	7.52	6.91	13.44	5.78	5.75	2.25	0.00	0.00	1.11	0.36	0.31
11	ಕಲಘಟಗಿ				10.63	8.48	8.43	8.87	4.14	3.61	1.15	0.90	0.90	3.01	2.99	2.85
12	ಮುಂಡರಗಿ	48.33	0.00	0.00	9.82	9.72	9.46	5.97	1.57	1.57	0.64	0.90	0.90	3.55	3.53	3.33
13	ಸವಣೂರು				6.19	4.82	4.78	5.33	2.30	2.30	0.32	0.22	0.22	0.72	0.65	0.61
14	ಶಿಗ್ಗಾವ				5.03	3.48	3.46	9.37	4.25	4.25	1.33	0.68	0.68	5.54	5.94	4.97
15	ಹಿರೇಕೆರೂರು				5.26	4.55	4.27	8.03	3.56	3.56	4.64	0.90	0.90	3.75	2.73	1.66
16	ಸೂಪ @ ಜೋಯಿಡ				11.28	7.12	6.16	6.99	3.67	3.17	1.00	1.00	1.00	0.72	0.65	0.61
17	ಭಟ್ಟಳ				7.33	4.13	3.72	7.63	2.86	2.86	3.43	1.16	1.16	3.67	3.75	2.87
18	ಹಿರಿಯೂರು				2.17	0.86	0.86	10.51	4.39	4.66	0.30	0.30	0.30	4.86	2.08	1.40
19	ಮೊಳ ಕಾಲ್ಮೂರು				8.87	5.87	5.87	8.41	4.73	3.24	0.74	0.00	0.00	0.94	0.65	0.65
20	ಹೊಳಲ್ಕೆರೆ				7.71	4.67	4.16	7.92	3.47	3.26	3.15	2.68	2.68	0.89	0.99	0.86
21	ಚಳ್ಳಕೆರೆ				8.22	7.52	6.92	11.06	5.41	3.85	2.70	1.21	1.21	2.78	1.91	1.91
22	ಹೊನ್ನಾಳಿ				17.47	13.86	13.73	9.16	4.58	4.47	1.00	0.70	0.70	1.48	1.20	1.20
23	ಜಗಲೂರು				6.94	4.03	4.52	8.13	3.83	3.58	0.94	1.20	1.20	3.50	3.53	2.73
24	ಮುಳಬಾಗಿಲು	8.50	0.00	0.00	4.48	1.48	1.33	8.11	2.15	2.15	3.14	1.27	1.27	3.82	2.11	1.22
25	ಗುಡಿಬಂಡೆ				6.29	3.67	3.52	6.19	2.02	1.97	0.33	0.68	0.68	3.35	3.26	2.24
26	ಗೌರಿಬಿದನೂರು				6.61	4.21	4.06	10.95	4.17	4.17	1.84	2.04	2.04	0.37	0.35	0.35
27	ಸೊರಬ				8.06	4.06	4.35	7.07	3.12	3.12	2.04	1.82	1.82	3.37	3.21	2.19
28	ಶುರುಪೇಕೆರೆ				3.52	1.47	1.53	8.53	3.85	3.31	1.84	2.14	2.14	0.40	0.37	0.37
29	ಕೊರಟಗೆರೆ				3.86	2.12	2.12	7.59	3.41	3.41	1.04	0.30	0.30	3.35	3.34	2.33
30	ಚಿಕ್ಕನಾಯಕನ ಹಳ್ಳಿ				8.79	3.83	3.83	7.46	2.78	2.58	1.54	1.90	1.90	0.90	0.74	0.74
31	ಕಡೂರು				7.17	3.21	3.29	8.88	4.14	3.63	2.09	2.22	2.22	2.23	2.82	2.88
32	ಅರಕಲಗೂಡು				3.94	1.86	1.86	9.27	3.56	3.54				0.40	0.42	0.38
33	ಮಳವಳ್ಳಿ				5.57	1.98	1.84	7.18	1.96	1.96	1.30	0.66	0.66	0.35	0.37	0.33
34	ನಾಗಮಂಗಲ				4.63	1.95	1.95	8.37	3.05	3.05	1.11	0.90	0.90	5.00	2.76	1.52
35	ಕೃಷ್ಣರಾಜ ಪೇಟೆ				14.38	8.69	9.52	6.87	2.39	2.39	2.11	1.40	1.40	0.33	0.35	0.31
36	ಹುಣಸೂರು				4.36	3.01	2.72	9.73	3.43	2.90	1.91	2.10	2.10	1.56	0.99	0.95
37	ಟಿ.ಸರಸೀಪುರ				9.15	6.01	6.01	7.77	2.68	2.39	6.79	5.02	5.02	1.65	1.38	1.33
38	ನಂಜನಗೂಡು				6.64	4.23	3.62	8.54	2.96	2.72	2.08	2.26	2.26	0.36	0.39	0.34
39	ಗುಂಡ್ಲುಪೇಟೆ				3.54	1.45	1.45	10.38	4.37	4.37	2.96	3.15	3.15	3.21	3.63	3.31
40	ಕೊಳ್ಳೇಗಾಲ				9.21	4.89	5.47	10.12	4.53	4.54	2.63	3.36	3.36	1.11	0.99	0.94
	ಒಟ್ಟು	123.82	2.00	2.00	397.68	289.37	287.58	369.35	159.79	150.33	89.19	83.71	83.71	99.86	78.38	63.08


ಏಕೀಕೃತ ಇಲಾಖೆಗಳಿಂದ ಸ್ವೀಕೃತ ಮಾಹಿತಿಗಳ ಆಧಾರದ ಮೇಲೆ ಕೃಷಿ ಮತ್ತು ಸಮೀಪ ಸಂಪನ್ಮೂಲ ಇಲಾಖೆಗಳಿಂದ ಸಿದ್ಧಪಡಿಸಲಾಗಿರುತ್ತದೆ.

ಅನುಭಂದ - 2 ವಿಶೇಷ ಅಭಿವೃದ್ಧಿ ಯೋಜನೆಯಡಿ 2007-08 ರಿಂದ 2019-20ನೇ ಸಾಲಿನವರೆಗೆ
ಅತೀ ಹಿಂದುಳಿದ ತಾಲೂಕುಗಳಿಗೆ ಇಲಾಖಾವಾರು ಆನುದಾನ ಹಂಚಿಕೆ, ಬಿಡುಗಡೆ ಮತ್ತು ವೆಚ್ಚದ ವಿವರ

(ಕೋಟಿಗಳಲ್ಲಿ)

ಕ್ರ. ಸಂ.	ಅತೀ ಹಿಂದುಳಿದ ತಾಲೂಕುಗಳು	21-ಸಮಾಜ ಕಲ್ಯಾಣ			22-ಮಹಿಳಾ ಮತ್ತು ಮಕ್ಕಳ ಅಭಿವೃದ್ಧಿ			23-ಪ್ರವಾಸೋದ್ಯಮ			24-ಅಲ್ಪಸಂಖ್ಯಾತರು			25-ಮಾಹಿತಿ ತಂತ್ರಜ್ಞಾನ		
		ನಿಗದಿ	ಬಿಡುಗಡೆ	ವೆಚ್ಚ	ನಿಗದಿ	ಬಿಡುಗಡೆ	ವೆಚ್ಚ	ನಿಗದಿ	ಬಿಡುಗಡೆ	ವೆಚ್ಚ	ನಿಗದಿ	ಬಿಡುಗಡೆ	ವೆಚ್ಚ	ನಿಗದಿ	ಬಿಡುಗಡೆ	ವೆಚ್ಚ
1	ಶಿರಗುಪ್ಪ	9.80	5.20	2.51	4.77	4.04	3.89	7.53	6.48	6.48	1.80	0.57	0.57	0.14	0.11	0.11
2	ಹಗಲಿಬೋಮ್ಮನ ಹಳ್ಳಿ	7.08	2.81	0.57	3.64	2.80	2.80	3.99	3.27	3.27				0.15	0.13	0.13
3	ಹಡಗಲಿ	17.25	6.13	0.57	3.91	2.93	2.92	2.98	2.81	2.81	2.80	1.57	1.57	0.94	0.91	0.91
4	ರಾಯಚೂರು	22.36	9.45	5.94	5.06	3.68	3.37	16.25	5.93	5.93	14.80	10.66	10.66	4.52	4.46	3.96
5	ಕೊಪ್ಪಳ	13.89	3.75	0.57	8.07	5.99	8.85	12.39	13.12	13.12	1.80	0.59	0.59	3.30	4.07	2.87
6	ಅಥಣಿ	5.08	2.10	0.86	3.18	3.11	3.02	3.15	2.55	2.55	1.80	0.57	0.57	0.46	0.29	0.29
7	ಗೋಕಾಕ	9.85	1.47	0.33	2.96	2.58	2.62	11.75	10.93	10.93	1.80	0.57	0.57	0.93	0.93	0.93
8	ಸೌವದತ್ತಿ	6.24	2.05	0.69	2.92	2.42	2.47	7.68	9.95	9.95	0.00	0.57	0.57	0.23	0.22	0.22
9	ಹುನಗುಂದ	6.57	2.46	0.33	4.13	3.18	3.03	4.51	4.26	4.26	0.00	0.81	0.81	0.77	0.49	0.27
10	ಬಾದಾಮಿ	8.47	4.58	1.93	4.06	3.45	3.40	10.72	9.96	9.96	1.00	1.37	1.37	0.18	0.19	0.19
11	ಕಲಘಟಗಿ	3.16	1.26	0.24	3.03	2.30	2.37	0.72	0.72	0.72				0.43	0.23	0.22
12	ಮುಂಡರಗಿ	6.40	1.45	0.33	3.18	2.52	2.94	1.45	1.45	1.45	0.00	0.59	0.59	0.23	0.20	0.20
13	ಸವಣೂರು	6.05	2.81	0.33	3.02	2.13	2.25	1.05	1.52	1.52	0.00	0.57	0.57	0.19	0.15	0.15
14	ಶಿಗ್ಗಾವಿ	5.17	3.68	1.93	2.98	2.29	2.24	4.08	5.48	5.48				0.30	0.24	0.22
15	ಹಿರೇಕೆರೂರು	5.37	2.87	0.33	2.48	1.95	1.98	1.29	1.29	1.29	0.00	0.59	0.59	0.12	0.10	0.10
16	ಸೂಪ @ ಜೋಯಿಡ	4.91	3.99	0.65	3.29	2.30	2.17	6.54	6.44	6.44	0.00	0.06	0.06	0.16	0.11	0.09
17	ಭಟ್ಟಳ	3.39	1.24	0.24	3.46	2.52	2.35	1.91	3.56	3.56	1.00	1.59	1.59	0.42	0.37	0.37
18	ಹಿರಿಯೂರು	19.16	12.88	11.16	2.86	2.54	2.50	6.92	3.97	3.97	1.00	1.01	1.01	0.09	0.08	0.08
19	ಮೊಳ ಕಾಲ್ಮೂರು	9.31	6.14	3.26	2.84	1.79	1.79	0.00	1.50	1.50				0.08	0.07	0.07
20	ಹೊಳಲ್ಕೆರೆ	7.67	2.07	0.79	2.96	2.29	2.23	0.24	0.00	0.00				0.10	0.07	0.07
21	ಚಳ್ಳಕೆರೆ	11.87	6.73	4.59	3.02	2.21	2.14	3.80	4.30	4.30	1.80	0.57	0.57	3.22	1.21	1.20
22	ಹೊನ್ನಾಳಿ	4.68	2.42	0.37	2.78	1.90	1.85	9.45	9.14	9.14	0.00	0.13	0.13	0.11	0.13	0.13
23	ಜಗಳೂರು	9.50	3.25	0.37	2.77	1.86	1.75	2.50	2.30	2.30	0.00	0.57	0.57	0.11	0.11	0.11
24	ಮುಳಬಾಗಿಲು	7.77	6.43	2.84	2.71	2.01	1.88	4.72	4.83	4.83	2.00	2.60	2.60	0.14	0.13	0.13
25	ಗುಡಿಬಂಡೆ	6.04	3.77	1.08	3.15	2.01	1.90							0.32	0.12	0.12
26	ಗೌರಿಬಿದನೂರು	9.18	8.27	2.18	2.99	2.20	2.15	2.14	1.44	1.44	1.80	0.57	0.57	1.34	2.80	2.45
27	ಸೊರಬ	7.92	4.85	0.32	3.29	2.15	2.14	2.61	1.61	1.61				0.35	0.35	0.35
28	ತುರುವೇಕೆರೆ	3.79	2.50	0.38	2.90	1.91	1.81				1.00	1.01	1.01	0.22	0.19	0.19
29	ಕೊರಟಗೆರೆ	5.36	1.83	0.37	2.91	2.05	1.98	3.20	1.63	1.63	0.00	0.57	0.57	0.22	0.17	0.17
30	ಚಿಕ್ಕನಾಯಕನ ಹಳ್ಳಿ	7.39	1.97	0.37	2.69	1.87	1.86	3.45	2.21	2.21				0.18	0.15	0.15
31	ಕಡೂರು	12.91	7.38	1.05	3.64	2.79	2.79	3.03	2.26	2.26	1.00	1.04	1.04	0.72	0.67	0.56
32	ಅರಕಲಗೂಡು	2.67	1.49	0.32	3.02	2.20	2.50	3.60	3.85	3.85	1.00	1.00	1.00	0.21	0.15	0.16
33	ಮಳವಳ್ಳಿ	3.63	3.24	0.32	3.71	2.98	2.69	4.05	5.27	5.27	1.80	0.57	0.57	1.06	1.03	0.83
34	ನಾಗಮಂಗಲ	3.18	1.47	0.32	2.78	1.99	2.55	8.00	3.34	3.34	0.00	0.57	0.57	0.41	0.42	0.42
35	ಕೃಷ್ಣರಾಜ ಪೇಟೆ	4.27	3.27	0.82	2.92	2.20	2.13	5.90	4.25	4.25	0.00	0.57	0.57	0.46	0.47	0.45
36	ಹುಣಸೂರು	10.04	2.19	0.32	2.90	2.22	2.13	1.55	1.78	1.78	1.80	0.57	0.57	0.14	0.15	0.14
37	ಟಿ.ನರಸೀಪುರ	7.82	3.34	1.59	3.06	2.34	2.24	2.35	2.50	2.50	0.00	0.57	0.57	0.25	0.06	0.06
38	ನಂಜನಗೂಡು	14.13	3.51	0.32	2.84	2.29	2.11	0.29	4.49	4.49	0.00	0.57	0.57	0.14	0.15	0.15
39	ಗುಂಡ್ಲುಪೇಟೆ	7.95	6.03	4.42	2.82	2.16	2.12	2.30	1.90	1.90	0.00	0.57	0.57	0.10	0.09	0.08
40	ಕೊಳ್ಳೇಗಾಲ	15.91	11.62	6.89	3.20	2.34	2.18	6.07	4.23	4.23	1.80	0.00	0.00	0.45	0.54	0.54
ಒಟ್ಟು		333.18	163.93	62.78	132.91	100.49	102.11	174.14	156.48	156.48	41.80	33.76	33.76	23.93	22.50	19.83

ವಿವಿಧ ಇಲಾಖೆಗಳಿಂದ ಸ್ವೀಕೃತ ಮಾಹಿತಿಗಳ ಆಧಾರದ ಮೇಲೆ ಕೃಷಿ ಮತ್ತು ಸಮಸಾಮಾಜಿಕ ಸವರಿ ವರದಿಯನ್ನು ಸಿದ್ಧಪಡಿಸಲಾಗಿರುತ್ತದೆ.


 Director
 ADB Division
 Planning, Programme Monitoring
 and Statistics Department

ಅನುಭಂದ - 2 ವಿಶೇಷ ಅಭಿವೃದ್ಧಿ ಯೋಜನೆಯಡಿ, 2007-08 ರಿಂದ 2019-20ನೇ ಸಾಲಿನವರೆಗೆ
ಅತೀ ಹಿಂದುಳಿದ ತಾಲೂಕುಗಳಿಗೆ ಇಲಾಖಾವಾರು ಅನುದಾನ ಹಂಚಿಕೆ, ಬಿಡುಗಡೆ ಮತ್ತು ವೆಚ್ಚದ ವಿವರ

(ಕೋಟಿಗಳಲ್ಲಿ)

ಕ್ರ. ಸಂ.	ಅತೀ ಹಿಂದುಳಿದ ತಾಲೂಕುಗಳು	26-ಆರಣ್ಯ			27-ಜಲಾನಯನ			28-ನಗರಾಭಿವೃದ್ಧಿ			29-ಸಹಕಾರ			30-ಕೌಶಲ್ಯ ಅಭಿವೃದ್ಧಿ		
		ನಿಗದಿ	ಬಿಡುಗಡೆ	ವೆಚ್ಚ	ನಿಗದಿ	ಬಿಡುಗಡೆ	ವೆಚ್ಚ	ನಿಗದಿ	ಬಿಡುಗಡೆ	ವೆಚ್ಚ	ನಿಗದಿ	ಬಿಡುಗಡೆ	ವೆಚ್ಚ	ನಿಗದಿ	ಬಿಡುಗಡೆ	ವೆಚ್ಚ
1	ಶಿರಗುಪ್ಪ	0.56	0.56	0.56	1.34	0.99	0.99				0.70	0.70	0.70			
2	ಹಗರಿಬೊಮ್ಮನ ಹಳ್ಳಿ	0.63	0.63	0.63	1.53	1.10	1.10				0.31	0.31	0.31			
3	ಹಡಗಲಿ	0.75	0.75	0.75	1.82	1.27	1.27				0.50	0.50	0.50			
4	ರಾಯಚೂರು	0.52	0.52	0.52	1.25	0.89	0.78	42.97	24.35	24.35				0.83	0.00	0.00
5	ಕೊಪ್ಪಳ	0.75	0.75	0.75	1.82	1.44	1.34	18.26	15.30	15.30				1.00	6.08	2.45
6	ಅಥಣಿ	0.47	0.47	0.47	1.23	0.82	0.82				0.64	0.64	0.64			
7	ಗೋಕಾಕ	0.55	0.55	0.55	1.34	0.95	0.95	23.84	25.34	25.34				7.54	9.75	3.00
8	ಸೌವದತ್ತಿ	0.55	0.55	0.55	1.33	0.95	0.88							5.90	8.25	0.05
9	ಹುನಗುಂದ	0.58	0.58	0.58	1.42	1.02	0.91									
10	ಬಾದಾಮಿ	0.70	0.70	0.70	1.71	1.22	1.11	4.19	3.63	3.63	0.60	0.60	0.60			
11	ಕಲಘಟಗಿ	0.62	0.62	0.62	1.57	1.09	1.08									
12	ಮುಂಡರಗಿ	0.47	0.47	0.47	1.14	0.82	0.82									
13	ಸವಣೂರು	0.51	0.51	0.51	1.23	0.88	0.76	8.57	4.00	4.00						
14	ಶಿಗ್ಗಾವ	0.62	0.62	0.62	1.52	1.09	1.04									
15	ಹಿರೇಕೆರೂರು	0.47	0.47	0.47	1.14	0.82	0.84									
16	ಸೂಪ @ ಜೋಯಿಂದ	0.51	0.51	0.50	1.23	0.88	0.88									
17	ಭಟ್ಟಳ	0.70	0.70	0.70	1.71	1.22	1.22									
18	ಹಿರಿಯೂರು	0.49	0.49	0.49	1.21	0.87	0.81	9.40	3.99	3.99						
19	ಮೊಳ ಕಾಲೂರು	0.61	0.61	0.61	1.49	1.07	0.96									
20	ಹೊಳಲ್ಕೆರೆ	0.61	0.61	0.61	1.49	1.07	0.98									
21	ಚಳ್ಳಕೆರೆ	0.72	0.72	0.72	1.77	1.27	1.14				0.75	0.75	0.75			
22	ಹೊನ್ನಾಳಿ	0.53	0.53	0.60	1.31	0.94	0.88									
23	ಜಗಳೂರು	0.76	0.76	0.85	1.87	1.34	1.34									
24	ಮುಳಬಾಗಿಲು	0.38	0.38	0.34	1.12	0.80	0.80									
25	ಗುಡಿಬಂಡೆ	0.61	0.61	0.61	1.49	1.07	1.05									
26	ಗೌರಿಬಿದನೂರು	0.65	0.65	0.65	1.59	1.14	1.13							13.50	0.00	0.00
27	ಸೊರಬ	0.69	0.69	0.69	1.68	1.20	1.16				0.75	0.75	0.75			
28	ತುರುವೇಕೆರೆ	0.53	0.53	0.48	1.31	0.94	0.85									
29	ಕೊರಟಗರೆ	0.65	0.65	0.64	1.59	1.14	1.02									
30	ಚಿಕ್ಕನಾಯಕನ ಹಳ್ಳಿ	0.65	0.65	0.65	1.59	1.14	1.02									
31	ಕಡೂರು	0.81	0.81	0.81	1.91	1.36	1.36							1.41	0.00	0.00
32	ಅರಕಲಗೂಡು	0.68	0.68	0.68	1.61	1.15	1.12									
33	ಮಳವಳ್ಳಿ	0.68	0.68	0.68	1.61	1.15	1.08				1.13	1.13	1.13			
34	ನಾಗಮಂಗಲ	0.72	0.72	0.72	1.71	1.22	1.20	6.35	1.53	1.53						
35	ಕೃಷ್ಣರಾಜ ಪೇಟೆ	0.85	0.85	0.85	2.01	1.44	1.39									
36	ಪುಣಿಸೂರು	0.51	0.51	0.51	2.71	2.36	2.35									
37	ಟಿ.ನರಸೀಪುರ	0.55	0.55	0.54	1.31	0.93	0.93	3.01	2.39	2.39				0.99	0.00	0.00
38	ನಂಜನಗೂಡು	0.55	0.55	0.54	1.31	0.93	0.93	15.53	6.08	6.08						
39	ಗುಂಡ್ಲುಪೇಟೆ	0.81	0.81	0.80	1.91	1.36	1.34							2.78	0.00	0.00
40	ಕೊಳ್ಳೇಗಾಲ	0.85	0.85	0.84	2.02	1.44	1.36	8.81	0.00	0.00						
	ಒಟ್ಟು	24.85	24.85	24.84	61.90	44.77	42.96	140.93	86.61	86.61	5.37	5.37	5.37	33.95	24.08	5.50

ವಿವಿಧ ಇಲಾಖೆಗಳಿಂದ ಸ್ವೀಕೃತ ಮಾಹಿತಿಗಳ ಆಧಾರದ ಮೇಲೆ ಕೃಷಿ, ಕೃಷಿ ಸಹಕಾರ ಸಂಸ್ಥೆಗಳ ಸದರಿ ವರದಿಯನ್ನು ಸಿದ್ಧಪಡಿಸಲಾಗಿರುತ್ತದೆ.

ಅನುಭಂದ - 2 ವಿಶೇಷ ಅಭಿವೃದ್ಧಿ ಯೋಜನೆಯಡಿ, 2007-08 ರಿಂದ 2019-20ನೇ ಸಾಲಿನವರೆಗೆ

ಅತೀ ಹಿಂದುಳಿದ ತಾಲೂಕುಗಳಿಗೆ ಇಲಾಖಾವಾರು ಅನುದಾನ ಹಂಚಿಕೆ, ಬಿಡುಗಡೆ ಮತ್ತು ವೆಚ್ಚದ ವಿವರ

(ಕೋಟಿಗಳಲ್ಲಿ)

ಕ್ರ. ಸಂ.	ಅತೀ ಹಿಂದುಳಿದ ತಾಲೂಕುಗಳು	31-ಹಿಂದುಳಿದ ವರ್ಗಗಳ ಆಯೋಗ		
		ನಿಗದಿ	ಬಿಡುಗಡೆ	ವೆಚ್ಚ
1	ಶಿರಗುಪ್ಪ	3.30	3.30	3.06
2	ಹಗರಿಬೊಮ್ಮನ ಹಳ್ಳಿ	2.50	2.50	0.00
3	ಹಡಗಲಿ			
4	ರಾಯಚೂರು	9.62	9.62	9.62
5	ಕೊಪ್ಪಳ	7.21	7.21	7.21
6	ಅಥಣಿ			
7	ಗೋಕಾಕ	4.81	4.81	4.81
8	ಸೌವದತ್ತಿ			
9	ಹುನಗುಂದ			
10	ಬಾದಾಮಿ	1.61	1.61	1.61
11	ಕಲಘಟಗಿ			
12	ಮುಂಡರಗಿ			
13	ಸವಣೂರು			
14	ಶಿಗಾವ	0.80	0.80	0.80
15	ಹಿರೇಕೆರೂರು			
16	ಸೂಪ @ ಜೋಯಿಡ	0.80	0.80	0.80
17	ಭಟ್ಕಳ	2.40	2.40	2.40
18	ಹಿರಿಯೂರು	0.83	0.83	0.83
19	ಮೊಳ ಕಾಲ್ಮೂರು	0.83	0.83	0.83
20	ಹೊಳಲ್ಕೆರೆ	2.34	2.34	2.34
21	ಚಳ್ಳಕೆರೆ	2.34	2.34	2.34
22	ಹೊನ್ನಾಲಿ			
23	ಜಗಜೂರು	2.34	2.34	2.34
24	ಮುಳಬಾಗಿಲು	3.18	3.18	3.18
25	ಗುಡಿಬಂಡೆ			
26	ಗೌರಿಬಿದನೂರು	0.83	0.83	0.83
27	ಸೊರಬ	0.84	0.84	0.84
28	ತುರುವೇಕೆರೆ			
29	ಕೊರಟಗೆರೆ	2.50	2.50	0.03
30	ಚಿಕ್ಕನಾಯಕನ ಹಳ್ಳಿ			
31	ಕಡೂರು	4.06	4.06	4.06
32	ಅರಕಲಗೂಡು			
33	ಮಳವಳ್ಳಿ			
34	ನಾಗಮಂಗಲ	2.55	2.55	2.55
35	ಕ್ರ.ಪ್ರ.ರಾಜ ಪೇಟೆ	0.75	0.75	0.75
36	ಹುಣಸೂರು			
37	ಟಿ.ನರಸೀಪುರ			
38	ನಂಜನಗೂಡು			
39	ಗುಂಡ್ಲುಪೇಟೆ			
40	ಕೊಳ್ಳೇಗಾಲ	0.75	0.75	0.75
	ಒಟ್ಟು	57.20	57.20	51.99

ಶಿವಪ್ಪ ಕುಬ್ಜರಾಜು
Director

ADB Division
Planning, Programme Monitoring
and Statistics Department

ವಿವಿಧ ಇಲಾಖೆಗಳಿಂದ ಸ್ವೀಕೃತ ಮಾಹಿತಿಗಳ ಆಧಾರದ ಮೇಲೆ ಕ್ರೋಟಿಕರಿಸಿ ಸದರಿ ವರದಿಯನ್ನು ಸಿದ್ಧಪಡಿಸಲಾಗಿರುತ್ತದೆ.

ಅನುಭವ - 2 ವಿಶೇಷ ಅಭಿವೃದ್ಧಿ ಯೋಜನೆಯಡಿ, 2007-08 ರಿಂದ 2019-20ನೇ ಸಾಲಿನವರೆಗೆ
ಹಿಂದುಳಿದ ತಾಲೂಕುಗಳಿಗೆ ಇಲಾಖಾವಾರು ಅನುದಾನ ಹಂಚಿಕೆ, ಬಿಡುಗಡೆ ಮತ್ತು ವೆಚ್ಚದ ವಿವರ

(ಕೋಟಿಗಳಲ್ಲಿ)

ಕ್ರ. ಸಂ.	ಹಿಂದುಳಿದ ತಾಲೂಕುಗಳು	1-ಕೃಷಿ			2-ತೋಟಗಾರಿಕೆ			3-ಪಶುಸಂಗೋಪನೆ			4-ರೇಷ್ಮೆ			5-ಕೃಷಿ ಮಾರುಕಟ್ಟೆ		
		ನಿಗದಿ	ಬಿಡುಗಡೆ	ವೆಚ್ಚ	ನಿಗದಿ	ಬಿಡುಗಡೆ	ವೆಚ್ಚ	ನಿಗದಿ	ಬಿಡುಗಡೆ	ವೆಚ್ಚ	ನಿಗದಿ	ಬಿಡುಗಡೆ	ವೆಚ್ಚ	ನಿಗದಿ	ಬಿಡುಗಡೆ	ವೆಚ್ಚ
1	ಕಲಬುರಗಿ	7.38	5.99	6.04	5.93	6.52	6.70	30.46	22.82	20.91	0.29	0.00	0.00	4.71	1.84	1.84
2	ಗಂಗಾವತಿ	4.80	3.19	2.79	2.64	1.95	1.73	0.44	0.21	0.19	0.08	0.00	0.00	2.30	1.39	1.39
3	ರಾಯಚೂರ್	1.82	2.18	1.92	1.14	1.00	1.05	1.07	0.61	0.61	0.04	0.00	0.00			
4	ಬೈಲಹೊಂಗಲ	2.74	1.85	1.72	1.36	0.81	0.84	0.93	0.71	0.72	0.02	0.00	0.00	1.96	0.91	0.91
5	ರಾಮದುರ್ಗ	4.36	3.93	3.65	1.08	1.10	1.10	1.08	0.64	0.64	0.02	0.00	0.00	2.96	1.69	1.69
6	ಹುಕ್ಕೇರಿ	4.77	3.73	3.66	4.94	4.81	4.81	0.48	0.32	0.34	0.09	0.01	0.01			
7	ಮಜಯಪುರ	6.56	3.48	3.65	2.07	2.00	1.96	0.41	0.35	0.25	0.12	0.00	0.00	0.58	0.27	0.27
8	ನವಲಗುಂದ	1.34	1.09	0.96	0.47	0.51	0.50	0.25	0.18	0.18	0.01	0.00	0.00			
9	ಕುಂದಗೋಳ	3.03	2.04	2.04	0.79	0.75	0.74	0.16	0.21	0.21	0.01	0.00	0.00			
10	ರೋಣ	3.55	3.64	3.61	0.81	0.79	0.76	0.58	0.46	0.46	0.03	0.00	0.00	2.40	1.34	1.34
11	ಶಿರಹಟ್ಟಿ	4.15	3.92	3.82	1.90	0.70	0.70	0.57	0.46	0.46	0.12	0.00	0.00			
12	ಪಾವೇರಿ	2.39	1.31	1.24	1.29	1.32	1.41	0.25	0.14	0.14	0.19	0.01	0.01	0.59	0.27	0.27
13	ಬ್ಯಾಡಗಿ	2.16	1.34	1.29	1.15	1.51	1.53	0.21	0.20	0.20	0.11	0.00	0.00	1.28	0.76	0.76
14	ಹಾನಗಲ್	2.50	2.24	2.15	1.03	0.90	0.85	0.31	0.30	0.30	0.01	0.00	0.00	0.56	0.26	0.26
15	ಅಂಕೋಲ	1.08	0.63	0.65	0.46	0.46	0.44	0.14	0.09	0.05	0.01	0.00	0.00	0.38	0.00	0.00
16	ಸಿದ್ದಾಪುರ	2.71	2.02	1.80	5.24	1.67	1.69	0.39	0.19	0.16	0.05	0.00	0.00			
17	ಚನ್ನಪಟ್ಟಣ	3.11	1.55	1.49	2.18	2.07	2.05	1.68	0.93	0.93	0.16	0.12	0.12	0.88	0.49	0.49
18	ಹೊಸಕೋಟೆ	2.77	1.06	0.82	2.17	1.97	1.91	0.21	0.07	0.07	0.11	0.13	0.13			
19	ಆನೇಕಲ್	4.48	2.51	2.40	1.52	1.44	1.42	2.33	2.29	2.25	0.08	0.04	0.04			
20	ಶ್ರೀನಿವಾಸಪುರ	1.77	2.13	2.08	7.20	6.99	7.01	0.04	0.04	0.04	0.11	0.04	0.04	0.73	0.41	0.41
21	ಮಾಲೂರು	3.39	2.01	1.72	2.73	1.84	1.86	0.14	0.12	0.12	0.11	0.27	0.27			
22	ಬಂಗಾರಪೇಟೆ	2.59	1.88	1.71	11.26	2.20	2.11	0.08	0.08	0.08	0.06	0.11	0.11	1.63	0.87	0.87
23	ಚಿಂತಾಮಣಿ	1.77	1.09	1.05	9.11	8.99	8.78	0.06	0.06	0.07	0.11	0.05	0.05	1.35	0.57	0.57
24	ಶಿವಮೊಗ್ಗ	4.11	2.67	2.57	2.49	2.00	1.98	0.17	0.15	0.15	0.18	0.54	0.54			
25	ಶಿಶಿರಪುರ	3.73	3.72	3.49	1.62	1.67	1.64	0.16	0.10	0.12	0.01	0.00	0.00			
26	ಶರೀಕೆರೆ	5.26	3.99	3.85	1.25	1.25	1.17	0.23	0.15	0.15	0.01	0.00	0.00	1.31	0.74	0.74
27	ಹೊಳೆ ನರಸೀಪುರ	1.20	1.24	1.00	0.60	0.58	0.58	0.12	0.06	0.06	0.04	0.02	0.02	3.06	1.70	1.70
28	ಬೇಲೂರು	2.75	2.12	1.92	1.09	1.11	1.11	0.24	0.09	0.09	0.03	0.01	0.01			
29	ಚನ್ನರಾಯ ಪಟ್ಟಣ	3.64	2.37	2.06	1.99	2.03	2.04	0.17	0.09	0.09	0.06	0.03	0.03	1.90	1.03	1.03
30	ಅರಸೀಕೆರೆ	4.84	2.98	2.80	1.53	1.53	1.52	0.19	0.12	0.13	0.03	0.01	0.01	0.31	0.14	0.14
31	ಶ್ರೀರಂಗ ಪಟ್ಟಣ	1.72	0.91	0.74	0.79	0.77	0.74	0.80	0.74	0.74	0.06	0.02	0.02			
32	ಮದ್ದೂರು	1.90	2.04	1.77	5.65	3.48	3.46	1.51	1.49	2.54	0.20	0.04	0.04	1.92	1.01	1.01
33	ಪಾಂಡವಪುರ	2.41	2.22	2.04	0.86	1.08	1.06	1.23	1.21	2.01	0.06	0.03	0.03			
34	ಪಿರಿಯಾಪಟ್ಟಣ	1.13	2.51	2.54	0.56	0.64	0.62	0.08	0.09	0.09	0.02	0.00	0.00	4.33	2.26	2.26
35	ಕೃಷ್ಣರಾಜನಗರ	3.90	3.05	2.96	0.94	0.86	0.85	0.22	0.15	0.15	0.05	0.00	0.00	1.30	0.74	0.74
	ಒಟ್ಟು	111.84	84.65	80.02	87.81	69.30	68.72	47.40	35.90	35.69	2.69	1.46	1.46	36.44	18.74	18.71

ವಿವಿಧ ಇಲಾಖೆಗಳಿಂದ ಸ್ವೀಕೃತ ಮಾಹಿತಿಗಳ ಆಧಾರದ ಮೇಲೆ ಕೃಷಿ ಮತ್ತು ಪಶುಸಂಗೋಪನಾ ಇಲಾಖೆಯಿಂದ ಸಿದ್ಧಪಡಿಸಲಾಗಿರುತ್ತದೆ.

Director
ADB Division

Planning, Programme Monitoring
and Statistics Department

**ಅನುಭಂದ - 2 ವಿಶೇಷ ಅಭಿವೃದ್ಧಿ ಯೋಜನೆಯಡಿ 2007-08 ರಿಂದ 2019-20ನೇ ಸಾಲಿನವರೆಗೆ
ಹಿಂದುಳಿದ ತಾಲೂಕುಗಳಿಗೆ ಇಲಾಖಾವಾರು ಅನುದಾನ ಹಂಚಿಕೆ, ಬಿಡುಗಡೆ ಮತ್ತು ವೆಚ್ಚದ ವಿವರ**

ಕ್ರ. ಸಂ.	ಹಿಂದುಳಿದ ತಾಲೂಕುಗಳು	6-ಮೀನುಗಾರಿಕೆ			7-ಒಳಾಡಳಿತ			8-ಸಾರಿಗೆ			9-ಲೋಕೋಪಯೋಗಿ			10-ಗ್ರಾಮೀಣಾಭಿವೃದ್ಧಿ ಮತ್ತು ಪಂಚಾಯತ್ ರಾಜ್		
		ನಿಗದಿ	ಬಿಡುಗಡೆ	ವೆಚ್ಚ	ನಿಗದಿ	ಬಿಡುಗಡೆ	ವೆಚ್ಚ	ನಿಗದಿ	ಬಿಡುಗಡೆ	ವೆಚ್ಚ	ನಿಗದಿ	ಬಿಡುಗಡೆ	ವೆಚ್ಚ	ನಿಗದಿ	ಬಿಡುಗಡೆ	ವೆಚ್ಚ
1	ಕಲಬುರಗಿ	0.02	0.01	0.01	10.43	10.28	16.98	22.32	23.34	22.21	13.83	10.26	10.26	35.22	24.85	20.06
2	ಗಂಗಾವತಿ	0.02	0.02	0.02				4.55	5.97	5.74	9.38	7.09	7.09	24.06	13.76	12.69
3	ರಾಯಚೂರು	0.03	0.01	0.01	3.00	3.00	3.00	5.86	6.00	5.62	3.59	4.28	4.27	7.28	7.54	7.36
4	ಬೈಲಹೊಂಗಲ	0.01	0.01	0.01	2.00	1.80	1.80	9.12	8.59	6.84	5.51	7.37	7.37	25.97	14.89	15.51
5	ರಾಮದುರ್ಗ	0.01	0.01	0.01	2.60	0.00	0.00	14.17	9.49	9.72	10.35	9.49	9.48	17.49	11.42	11.14
6	ಹುಕ್ಕೇರಿ	0.01	0.00	0.00				23.14	16.42	13.82	11.27	10.36	10.36	17.35	11.14	10.61
7	ವಿಜಯಪುರ	0.01	0.01	0.01				25.95	23.53	22.05	9.73	8.25	8.24	14.55	10.27	10.09
8	ನವಲಗಂದ	0.00	0.00	0.00	2.02	2.02	2.02	9.67	9.14	7.81	1.68	3.15	3.14	6.83	8.48	8.46
9	ಕುಂದಗೋಳ	0.01	0.00	0.00	2.60	3.23	3.23	6.14	3.95	2.96	5.53	4.68	4.67	10.76	7.16	7.17
10	ರೋಣ	0.00	0.00	0.00				12.34	11.24	9.61	8.39	5.39	5.39	17.28	10.49	10.40
11	ಶಿರಹಟ್ಟಿ	0.01	0.01	0.01				8.71	6.56	5.53	11.27	8.33	8.33	23.95	17.66	18.08
12	ಹಾವೇರಿ	0.01	0.01	0.01				23.44	16.55	15.26	1.66	1.77	1.77	13.02	11.00	13.57
13	ಬ್ಯಾಡಗಿ	0.01	0.01	0.01				8.16	5.17	5.07	3.59	2.80	2.80	12.20	7.33	7.18
14	ಹಾನಗಲ್	0.01	0.01	0.01				13.93	9.87	8.25	8.36	6.16	6.15	22.07	18.06	18.03
15	ಆಂಕೋಲ	0.01	0.00	0.00	1.70	1.88	1.88	9.44	7.65	7.68	2.63	2.90	2.90	11.96	8.95	10.19
16	ಸಿದ್ದಾಪುರ	0.00	0.00	0.00				7.86	5.14	3.43	7.73	7.81	7.81	17.50	11.00	10.98
17	ಚನ್ನಪಟ್ಟಣ	0.01	0.01	0.01				5.43	4.46	3.64	5.50	3.13	3.49	20.96	9.35	10.34
18	ಹೊಸಕೋಟೆ	0.01	0.01	0.01				21.70	18.98	13.97	10.61	9.95	2.26	9.04	8.59	8.57
19	ಆನೇಕಲ್	0.01	0.01	0.01				12.61	12.46	12.42	9.50	7.06	7.30	24.78	15.97	16.09
20	ಶ್ರೀನಿವಾಸಪುರ	0.01	0.01	0.01	2.60	3.21	3.21	5.54	6.95	6.74	4.00	2.05	2.15	10.66	8.00	7.85
21	ಮಾಲೂರು	0.01	0.01	0.01				4.97	2.72	1.86	6.71	5.19	3.80	15.72	14.88	16.11
22	ಬಂಗಾರಪೇಟೆ	0.00	0.01	0.01	2.00	2.00	2.00	3.84	4.58	4.48	4.62	3.07	4.05	20.43	13.25	16.63
23	ಚಿಂತಾಮಣಿ	0.01	0.00	0.00				9.34	9.34	7.36	4.01	5.39	5.15	8.84	7.36	7.06
24	ಶಿಡ್ಲಘಟ್ಟ	0.01	0.01	0.01	7.13	4.70	6.72	6.05	5.29	5.44	9.22	7.02	5.85	15.86	9.90	9.77
25	ಶಿಕಾರಿಪುರ	0.01	0.01	0.01				1.55	1.18	1.18	8.82	6.82	6.43	20.06	13.89	13.64
26	ತರೀಕೆರೆ	0.01	0.01	0.01				0.69	0.70	0.58	13.74	9.84	10.19	17.84	11.44	11.25
27	ಹೊಳೆ ನರಸೀಪುರ	0.01	0.00	0.00				3.55	3.52	3.50	4.02	3.57	3.55	5.99	3.15	2.10
28	ಬೇಲೂರು	0.00	0.00	0.00				7.15	7.15	7.02	7.49	6.01	5.58	11.33	9.26	9.20
29	ಚನ್ನರಾಯ ಪಟ್ಟಣ	0.01	0.01	0.01				2.86	3.08	2.54	7.44	4.94	5.32	13.38	8.48	8.26
30	ಅರಸೀಕೆರೆ	0.01	0.01	0.01				6.02	5.13	5.04	11.13	9.45	8.64	15.65	9.19	8.92
31	ಶ್ರೀರಂಗ ಪಟ್ಟಣ	0.01	0.01	0.01	1.95	2.01	2.01	2.07	2.12	1.97	2.81	2.10	1.79	6.67	5.71	4.45
32	ಮದ್ದೂರು	0.01	0.01	0.01				6.60	6.77	6.55	6.07	5.59	4.93	10.90	7.11	6.95
33	ಪಾಂಡವಪುರ	0.01	0.01	0.01	2.20	2.20	2.20	7.69	7.47	7.54	5.72	3.41	2.42	12.12	10.06	9.66
34	ಪಿರಿಯಾಪಟ್ಟಣ	0.01	0.01	0.01	2.60	2.95	2.95	4.96	4.94	4.88	3.98	3.55	3.02	7.08	7.19	6.67
35	ಕೃಷ್ಣರಾಜನಗರ	0.01	0.01	0.01				10.41	10.66	10.67	9.48	8.53	6.98	13.43	6.90	6.89
	ಒಟ್ಟು	0.30	0.24	0.24	42.82	39.28	48.00	327.81	286.12	258.95	249.36	206.80	192.95	538.25	373.67	371.95

ವಿವಿಧ ಇಲಾಖೆಗಳಿಂದ ಸ್ವೀಕೃತ ಮಾಹಿತಿಗಳ ಆಧಾರದ ಮೇಲೆ ಕೃಷಿ ಮತ್ತು ಸಾರಿಗೆ ಇಲಾಖೆಗಳಿಂದ ಸಿದ್ಧಪಡಿಸಲಾಗಿರುತ್ತದೆ.

ಅನುಭವ - 2 ವಿಶೇಷ ಅಭಿವೃದ್ಧಿ ಯೋಜನೆಯಡಿ 2007-08 ರಿಂದ 2019-20ನೇ ಸಾಲಿನವರೆಗೆ
ಹಿಂದುಳಿದ ತಾಲೂಕುಗಳಿಗೆ ಇಲಾಖಾವಾರು ಅನುದಾನ ಹಂಚಿಕೆ, ಬಿಡುಗಡೆ ಮತ್ತು ವೆಚ್ಚದ ವಿವರ

(ಕೋಟಿಗಳಲ್ಲಿ)

ಕ್ರ. ಸಂ.	ಹಿಂದುಳಿದ ತಾಲೂಕುಗಳು	11-ವಸತಿ			12-ಜಲಸಂಪನ್ಮೂಲ			13-ಸಣ ನೀರವಾರಿ			14-ಇಂಧನ			15-ವಾಣಿಜ್ಯ ಮತ್ತು ಕೈಗಾರಿಕೆ		
		ನಿಗದಿ	ಬಿಡುಗಡೆ	ವೆಚ್ಚ	ನಿಗದಿ	ಬಿಡುಗಡೆ	ವೆಚ್ಚ	ನಿಗದಿ	ಬಿಡುಗಡೆ	ವೆಚ್ಚ	ನಿಗದಿ	ಬಿಡುಗಡೆ	ವೆಚ್ಚ	ನಿಗದಿ	ಬಿಡುಗಡೆ	ವೆಚ್ಚ
1	ಕಲಬುರಗಿ	18.81	17.62	24.18	19.99	117.64	117.64	3.43	4.77	4.76	10.99	8.04	5.29	30.16	17.80	12.95
2	ಗಂಗಾವತಿ	11.97	11.21	11.63	48.36	1.97	1.97	1.18	1.28	1.28	12.46	8.08	5.88	0.14	0.00	0.00
3	ರಾಯಚೂರ್	5.06	4.73	4.83	6.08	2.00	2.00	1.54	2.17	2.13	5.44	7.61	7.77	4.25	0.00	0.00
4	ಬೈಲಹೊಂಗಲ	8.43	7.89	7.32	38.64	5.82	3.32	1.84	3.67	3.66	23.98	26.30	26.19	9.23	9.48	8.08
5	ರಾಮದುರ್ಗ	16.85	15.78	15.25	8.19	3.19	3.19	1.70	3.18	3.17	6.51	8.17	7.34	0.50	0.43	0.43
6	ಹುಕ್ಕೇರಿ	18.54	17.36	16.79	41.93	94.63	78.63	1.74	3.46	3.44	5.07	4.10	3.38	0.53	0.00	0.00
7	ವಿಜಯಪುರ	13.48	12.62	31.72	6.91	2.74	2.74	10.93	13.70	13.25	11.64	13.76	13.36	2.69	0.60	0.60
8	ನವಲಗುಂದ	2.42	2.32	2.35	32.63	15.56	13.57	0.49	0.00	0.00	1.62	4.76	4.87	0.06	0.00	0.00
9	ಕುಂದಗೋಳ	7.69	7.15	6.91	0.99	0.39	0.39	0.81	2.08	2.08	3.41	6.06	5.68	0.06	0.00	0.00
10	ರೋಣ	13.48	12.62	17.15	10.27	2.40	2.40	2.37	1.77	1.77	6.95	8.98	8.57	0.48	0.09	0.09
11	ಶಿರಹಟ್ಟಿ	18.54	17.36	16.86	1.09	0.29	0.29	1.84	2.58	2.58	7.02	8.49	8.33	0.26	0.14	0.14
12	ಹಾವೇರಿ	3.71	3.61	11.57	21.09	5.76	5.76	2.96	3.52	3.52	4.03	7.16	6.71	0.18	0.00	0.00
13	ಬಾಗಲಕೋಟೆ	5.06	4.73	4.80	74.28	117.97	82.95	3.03	3.75	3.75	3.08	5.96	5.49	0.18	0.00	0.00
14	ಹಾನಗಲ್	13.48	12.62	12.77	32.65	39.97	38.97	2.69	4.35	4.35	7.51	9.68	8.96	0.07	0.00	0.00
15	ಅಂಕೋಲ	3.37	3.16	2.92	0.25	0.00	0.00	1.33	1.48	1.48	0.84	0.60	0.63	0.03	0.00	0.00
16	ಸಿದ್ದಾಪುರ	18.57	16.48	14.96	0.25	0.37	0.37	2.00	2.21	2.21	3.31	2.34	2.42	0.07	0.00	0.00
17	ಚನ್ನರಾಯ ಪಟ್ಟಣ	8.25	7.72	8.47	5.58	2.38	2.38	2.15	1.80	1.80	2.04	4.00	3.27	1.74	0.72	0.72
18	ಹೊಸಕೋಟೆ	4.95	4.63	4.29	0.87	0.41	0.41	1.93	1.11	1.11	8.82	10.49	8.85	0.23	0.09	0.09
19	ಆನೇಕಲ್	16.50	15.44	17.15	1.17	0.78	0.78	1.37	1.92	1.92	12.86	10.92	27.87	2.18	2.97	2.97
20	ಶ್ರೀನಿವಾಸಪುರ	3.30	3.09	3.19	1.21	0.29	0.29	1.95	0.41	0.41	0.82	1.48	1.10	0.26	0.00	0.00
21	ಮಾಲೂರು	11.55	10.81	13.45	0.28	0.00	0.00	1.33	0.73	0.73	2.89	4.19	3.34	14.26	10.87	8.82
22	ಬಂಗಾರಪೇಟೆ	6.60	6.17	5.72	1.29	0.43	0.43	2.62	0.43	0.43	4.10	5.78	5.27	0.08	0.00	0.00
23	ಚಿಂತಾಮಣಿ	7.27	6.95	7.59	0.27	0.00	0.00	1.07	0.52	0.52	3.32	4.74	4.35	0.68	0.01	0.01
24	ಶಿವಮೊಗ್ಗ	14.85	13.89	14.05	2.46	2.12	2.12	1.15	0.42	0.42	12.00	13.06	10.64	1.73	0.16	0.16
25	ಶಿವಮೊಗ್ಗ	13.20	12.35	11.66	18.10	9.72	9.72	6.08	6.47	6.47	5.74	7.15	8.05	0.22	0.00	0.00
26	ತರೀಕೆರೆ	20.01	18.78	17.40	184.85	165.59	140.59	1.26	1.80	1.80	8.21	9.68	11.91	0.09	0.00	0.00
27	ಹೊಳೆ ನರಸೀಪುರ	6.70	6.36	9.55	38.07	17.38	17.38	1.08	1.04	1.04	2.89	1.82	1.60	0.05	0.00	0.00
28	ಬೇಲೂರು	10.91	10.24	9.53	16.85	4.74	4.74	1.09	0.83	0.83	3.43	3.22	2.97	0.08	0.00	0.00
29	ಚನ್ನರಾಯ ಪಟ್ಟಣ	14.55	13.66	12.84	26.73	17.14	17.14	0.80	0.97	0.97	6.37	4.99	5.08	0.44	0.02	0.02
30	ಅರಸೀಕೆರೆ	15.13	14.12	13.39	3.42	9.38	9.38	0.93	0.82	0.82	5.37	4.35	4.18	0.10	0.00	0.00
31	ಶ್ರೀರಂಗ ಪಟ್ಟಣ	3.64	3.41	3.16	20.79	14.12	14.12	0.70	0.05	0.05	2.30	2.23	1.81	2.79	0.92	0.10
32	ಮದ್ದೂರು	9.09	8.53	8.27	25.89	9.31	9.31	2.96	4.16	4.16	5.80	5.09	4.46	2.67	0.00	0.00
33	ಪಾಂಡವಪುರ	10.91	10.24	9.66	8.22	3.02	3.02	0.73	0.00	0.00	4.51	3.55	4.07	0.29	0.00	0.00
34	ಪಿರಿಯಾಪಟ್ಟಣ	5.46	5.12	4.99	35.53	62.21	62.21	1.36	1.29	1.29	2.96	2.04	3.44	0.06	0.00	0.00
35	ಕೃಷ್ಣರಾಜನಗರ	14.55	13.66	13.07	11.87	3.73	3.73	0.70	0.70	0.70	4.34	3.17	2.43	0.25	0.00	0.00
	ಒಟ್ಟು	376.88	352.45	389.46	747.05	733.45	651.94	71.14	79.41	78.87	212.63	232.02	235.55	77.10	44.30	35.18

ವಿವಿಧ ಇಲಾಖೆಗಳಿಂದ ಸ್ವೀಕೃತ ಮಾಹಿತಿಗಳ ಆಧಾರದ ಮೇಲೆ ಕೃಷಿಕರಿಗೆ ಸದರಿ ವರದಿಯನ್ನು ಸಿದ್ಧಪಡಿಸಲಾಗಿರುತ್ತದೆ.

ADB Division

Planning, Programme Monitoring
and Statistics Department

(Signature)
Director

**ಅನುಭಂದ - 2 ವಿಶೇಷ ಅಭಿವೃದ್ಧಿ ಯೋಜನೆಯಡಿ 2007-08 ರಿಂದ 2019-20ನೇ ಸಾಲಿನವರೆಗೆ
ಹಿಂದುಳಿದ ತಾಲೂಕುಗಳಿಗೆ ಇಲಾಖಾವಾರು ಅನುದಾನ ಹಂಚಿಕೆ, ಬಿಡುಗಡೆ ಮತ್ತು ವೆಚ್ಚದ ವಿವರ**

ಕ್ರ. ಸಂ.	ಹಿಂದುಳಿದ ತಾಲೂಕುಗಳು	(ಕೋಟಿಗಳಲ್ಲಿ)														
		16-ಮೂಲಭೂತ ಸೌಕರ್ಯ ಅಭಿವೃದ್ಧಿ			17-ಆರೋಗ್ಯ ಮತ್ತು ಕುಟುಂಬ ಕಲ್ಯಾಣ			18-ಪ್ರಾಥಮಿಕ ಮತ್ತು ಪ್ರೌಢ ಶಿಕ್ಷಣ			19-ಉನ್ನತ ಶಿಕ್ಷಣ			20-ಕಾರ್ಮಿಕ		
		ನಿಗದಿ	ಬಿಡುಗಡೆ	ವೆಚ್ಚ	ನಿಗದಿ	ಬಿಡುಗಡೆ	ವೆಚ್ಚ	ನಿಗದಿ	ಬಿಡುಗಡೆ	ವೆಚ್ಚ	ನಿಗದಿ	ಬಿಡುಗಡೆ	ವೆಚ್ಚ	ನಿಗದಿ	ಬಿಡುಗಡೆ	ವೆಚ್ಚ
1 ಕಲಬುರಗಿ	12.00	2.00	2.00	57.08	49.13	49.39	9.74	5.00	5.00	16.30	7.22	7.22	17.44	20.08	20.12	
2 ಗಂಗಾವತಿ	3.00	0.00	0.00	10.66	3.15	3.27	13.50	6.61	6.61	7.69	3.18	3.18	1.44	1.38	1.29	
3 ರಾಯಚೂರ್				5.29	4.37	3.41	6.78	2.68	2.36	0.64	0.90	0.90	0.18	0.21	0.16	
4 ಬೈಲಹೊಂಗಲ				7.73	5.17	4.32	5.24	1.89	1.88	5.32	1.51	1.51	2.30	1.73	1.14	
5 ರಾಮದುರ್ಗ				6.32	4.49	4.47	7.47	4.18	4.18	2.06	2.97	2.97	1.00	1.10	1.06	
6 ಹುಕ್ಕೇರಿ				7.75	6.36	6.78	6.73	2.70	2.64	1.83	2.35	2.35	1.03	0.61	0.57	
7 ಮೈಸೂರು	5.00	0.00	0.00	4.56	1.73	1.62	7.06	2.23	2.23	1.98	1.60	1.60	1.14	1.82	1.78	
8 ನವಲಗುಂದ				1.05	0.59	0.40	2.77	1.90	1.90	1.66	1.92	1.92	3.79	2.98	2.02	
9 ಕುಂದಗೋಳ				0.96	0.44	0.44	4.23	1.34	1.34	1.15	0.90	0.90	0.61	0.62	0.58	
10 ರೋಣ				10.23	7.98	5.78	6.05	1.59	1.59	2.30	2.48	2.48	0.61	0.62	0.58	
11 ಶಿರಹಟ್ಟಿ				3.07	3.54	3.50	6.31	2.41	2.41	1.15	0.73	0.73	4.48	0.93	0.89	
12 ಹಾವೇರಿ	6.00	6.00	6.00	28.92	22.41	21.78	3.51	2.46	2.31	2.41	2.88	2.88	3.95	2.84	2.82	
13 ಬ್ಯಾಡಗಿ				3.41	2.59	2.83	5.14	2.86	2.64	1.15	1.41	1.41	0.54	0.49	0.49	
14 ಹಾನಗಲ್				4.40	2.68	2.84	5.59	4.30	4.19	3.67	1.70	1.70	0.59	0.69	0.69	
15 ಅಂಕೋಲ				2.19	1.56	1.50	2.27	1.06	1.00	0.84	1.24	1.24	3.43	3.42	2.34	
16 ಸಿದ್ಧಾಪುರ				4.82	3.23	2.88	2.78	1.35	1.35	0.55	0.55	0.55	4.07	3.52	2.30	
17 ಚನ್ನಪಟ್ಟಣ				7.53	4.22	3.92	3.99	1.29	1.29	2.38	0.90	0.90	0.75	0.70	0.70	
18 ಹೊಸಕೋಟೆ				4.10	2.95	2.72	5.43	3.17	3.11	3.03	1.66	1.66	4.40	5.33	4.40	
19 ಆನೇಕಲ್				5.11	3.58	3.35	5.54	1.39	1.39	0.74	0.00	0.00	0.80	0.73	0.73	
20 ಶ್ರೀನಿವಾಸಪುರ				8.76	5.54	4.62	4.98	1.48	1.48	1.60	0.23	0.23	1.14	1.07	1.07	
21 ಮಾಲೂರು				9.62	8.01	7.58	4.61	1.86	1.86	1.72	1.13	1.13	0.68	0.64	0.64	
22 ಬಂಗಾರಪೇಟೆ				12.64	11.61	13.21	6.99	2.79	2.79	2.37	2.41	2.41	0.13	0.12	0.12	
23 ಚಿಂತಾಮಣಿ				1.74	2.32	2.10	6.35	2.57	2.57	2.34	2.16	2.16	0.19	0.17	0.17	
24 ಶಿವಮೊಗ್ಗ				7.02	4.66	4.18	7.44	3.62	3.62	1.86	1.11	1.11	3.30	3.85	3.04	
25 ಶಿಕಾರಿಪುರ				4.22	1.99	2.56	7.53	3.11	3.06	4.06	2.46	2.46	0.30	0.73	0.73	
26 ಶರೀಕೆರೆ				4.77	1.71	1.66	7.16	4.67	3.52	1.67	0.91	0.91	0.55	0.38	0.34	
27 ಹೊಳೆ ನರಸೀಪುರ				4.15	1.85	1.78	9.58	5.16	5.13	2.22	1.75	1.75	2.85	2.73	2.26	
28 ಬೇಲೂರು				1.60	0.46	0.46	6.35	2.70	2.70	0.58	0.00	0.00	3.82	1.78	1.06	
29 ಚನ್ನರಾಯ ಪಟ್ಟಣ				3.81	1.15	1.16	6.08	3.04	2.97	1.01	0.30	0.30	3.90	5.43	5.32	
30 ಅರಸೀಕೆರೆ				2.65	0.84	0.84	6.21	3.54	3.54				0.32	0.34	0.30	
31 ಶ್ರೀರಂಗ ಪಟ್ಟಣ				0.64	0.19	0.19	3.09	1.49	1.49	0.47	0.00	0.00	3.77	2.05	1.50	
32 ಮದ್ದೂರು				8.51	7.46	9.35	3.95	1.87	1.30	1.22	0.90	0.90	2.23	2.68	3.05	
33 ಪಾಂಡವಪುರ				1.23	0.46	0.46	5.48	2.43	2.15	4.86	2.09	2.09	2.24	3.05	3.19	
34 ಪಿರಿಯಾಪಟ್ಟಣ				1.78	2.18	1.86	3.06	1.16	1.08	1.43	0.80	0.80	0.82	0.81	0.76	
35 ಕೃಷ್ಣರಾಜನಗರ				2.80	1.38	1.71	6.19	2.14	1.67	1.48	1.25	1.25	2.70	2.81	2.45	
ಒಟ್ಟು	26.00	8.00	8.00	251.13	181.96	178.94	205.19	94.02	90.35	85.70	53.59	53.59	81.52	78.46	70.62	


ವಿವಿಧ ಇಲಾಖೆಗಳಿಂದ ಸ್ವೀಕೃತ ಮಾಹಿತಿಗಳ ಆಧಾರದ ಮೇಲೆ ಕೃಷಿ ಮತ್ತು ಸಮೀಪ ಸಂಪನ್ಮೂಲ ಸಚಿವರು ಸಿದ್ಧಪಡಿಸಲಾಗಿರುತ್ತದೆ.

ಅನುಭಂದ - 2 ವಿಶೇಷ ಅಭಿವೃದ್ಧಿ ಯೋಜನೆಯಡಿ 2007-08 ರಿಂದ 2019-20ನೇ ಸಾಲಿನವರೆಗೆ
ಹಿಂದುಳಿದ ತಾಲೂಕುಗಳಿಗೆ ಇಲಾಖಾವಾರು ಅನುದಾನ ಹಂಚಿಕೆ, ಬಿಡುಗಡೆ ಮತ್ತು ವೆಚ್ಚದ ವಿವರ

(ಕೋಟಿಗಳಲ್ಲಿ)

ಕ್ರ. ಸಂ.	ಹಿಂದುಳಿದ ತಾಲೂಕುಗಳು	21-ಸಮಾಜ ಕಲ್ಯಾಣ			22-ಮಹಿಳಾ ಮತ್ತು ಮಕ್ಕಳ ಅಭಿವೃದ್ಧಿ			23-ಪ್ರವಾಸೋದ್ಯಮ			24-ಅಲ್ಪಸಂಖ್ಯಾತರು			25-ಮಾಹಿತಿ ತಂತ್ರಜ್ಞಾನ		
		ನಿಗದಿ	ಬಿಡುಗಡೆ	ವೆಚ್ಚ	ನಿಗದಿ	ಬಿಡುಗಡೆ	ವೆಚ್ಚ	ನಿಗದಿ	ಬಿಡುಗಡೆ	ವೆಚ್ಚ	ನಿಗದಿ	ಬಿಡುಗಡೆ	ವೆಚ್ಚ	ನಿಗದಿ	ಬಿಡುಗಡೆ	ವೆಚ್ಚ
1	ಕಲಬುರಗಿ	24.51	13.96	7.67	3.04	2.48	2.39	18.94	17.25	17.25	2.00	1.40	1.40	2.99	1.05	1.05
2	ಗಂಗಾವತಿ	9.62	3.23	0.57	6.60	5.82	4.67	6.19	3.55	3.55	3.00	0.15	0.15	0.19	0.11	0.11
3	ರಾಯಚೂರ್	5.70	1.44	0.33	1.89	1.79	1.83	2.55	2.55	2.55	0.00	0.57	0.57	0.17	0.17	0.17
4	ಬೈಲಹೊಂಗಲ	7.52	3.52	0.88	2.06	1.91	1.84	6.79	6.92	6.92	1.00	1.16	1.16	0.51	0.56	0.56
5	ರಾಮದುರ್ಗ	6.82	1.78	0.62	1.94	1.70	1.73	3.29	3.09	3.09	0.00	0.57	0.57	0.17	0.13	0.13
6	ಹುಕ್ಕೇರಿ	8.54	5.14	0.42	2.19	2.13	2.07	2.00	2.09	2.09	0.00	0.57	0.57	0.17	0.21	0.21
7	ವಿಜಯಪುರ	10.69	11.38	2.76	3.66	3.47	3.28	11.87	13.05	13.05	1.80	1.35	1.35	3.27	2.88	2.46
8	ನವಲಗಂದ	5.73	1.37	0.33	2.20	2.03	1.96	0.40	0.40	0.40	1.00	2.04	2.04	0.17	0.10	0.10
9	ಕುಂದಗೋಳ	3.39	1.75	0.24	2.30	2.10	1.92	2.05	1.75	1.75	1.00	0.01	0.01	0.25	0.17	0.17
10	ರೋಣ	3.48	1.44	0.33	3.83	2.58	1.95	2.70	2.20	2.20	0.00	0.63	0.63	0.28	0.10	0.10
11	ಶಿರಹಟ್ಟಿ	4.28	3.97	0.33	3.03	2.20	2.11	1.60	1.30	1.30	1.80	0.57	0.57	0.06	0.07	0.07
12	ಹಾವೇರಿ	6.20	3.72	1.93	2.27	1.91	1.63	2.00	2.00	2.00	6.00	6.22	6.22	2.11	2.22	1.79
13	ಬಾಗಲಕೋಟೆ	6.13	1.58	0.33	1.67	1.36	1.36	5.04	3.80	3.80	0.00	0.57	0.57	0.05	0.07	0.07
14	ಹಾನಗಲ್	4.71	2.54	0.33	1.76	1.55	1.55	3.49	3.47	3.47				0.05	0.08	0.08
15	ಅಂಕೋಲ	2.07	1.24	0.24	2.48	1.90	1.77	2.85	3.63	3.63	0.00	0.02	0.02	0.18	0.15	0.15
16	ಸಿದ್ದಾಪುರ	2.62	1.24	0.24	2.40	1.62	1.46	8.27	9.84	9.84	0.00	0.57	0.57	0.19	0.11	0.11
17	ಚನ್ನಪಟ್ಟಣ	3.64	1.92	0.74	2.76	1.94	1.78	4.46	4.92	4.92	1.00	1.60	1.60	0.45	0.37	0.37
18	ಹೊಸಕೋಟೆ	7.97	4.09	2.36	2.28	1.80	1.66	0.50	0.50	0.50	6.00	5.58	5.58	0.56	0.33	0.32
19	ಅನೇಕಲ್	3.80	12.03	4.99	2.09	2.06	1.95	8.95	7.71	7.71	0.00	0.57	0.57	1.46	1.05	1.05
20	ಶ್ರೀನಿವಾಸಪುರ	6.75	3.95	2.35	2.14	1.76	1.81	2.10	2.10	2.10	5.00	5.05	5.05	0.12	0.11	0.11
21	ಮಾಲೂರು	7.54	5.08	2.32	2.32	1.77	1.74	0.00	0.50	0.50	0.00	0.57	0.57	0.12	0.12	0.12
22	ಬಂಗಾರಪೇಟೆ	7.28	8.41	4.85	1.91	1.62	1.59	2.05	2.05	2.05	0.00	0.57	0.57	0.62	0.58	0.58
23	ಚಿಂತಾಮಣಿ	7.24	3.07	1.96	1.82	1.35	1.33	3.75	3.72	3.72	0.00	0.60	0.60	0.45	0.44	0.44
24	ಶಿವಮೊಗ್ಗ	7.15	2.13	1.05	1.84	1.38	1.35	1.75	1.75	1.75	0.00	0.01	0.01	0.12	0.12	0.12
25	ಶಿವಮೊಗ್ಗ	12.04	6.37	0.32	2.66	1.93	1.92	0.50	1.00	1.00	0.00	0.62	0.62	0.32	0.32	0.30
26	ಶರೀಕೆರೆ	7.83	1.39	0.30	2.05	1.65	1.63	12.81	14.86	14.86	0.00	0.00	0.00	0.05	0.06	0.06
27	ಹೊಳೆ ನರಸೀಪುರ	6.82	2.58	0.31	2.32	1.75	1.60	1.00	1.00	1.00				0.07	0.10	0.10
28	ಬೇಲೂರು	4.06	1.42	0.32	1.76	1.41	1.39	10.25	9.53	9.53				0.05	0.06	0.06
29	ಚನ್ನರಾಯ ಪಟ್ಟಣ	4.76	4.85	0.32	1.89	1.52	1.52	4.35	2.00	2.00	1.00	1.15	1.15	0.32	0.34	0.34
30	ಅರಸೀಕೆರೆ	4.21	1.66	0.31	2.29	1.83	1.70	6.38	6.68	6.68	0.00	0.59	0.59	0.05	0.06	0.06
31	ಶ್ರೀರಂಗ ಪಟ್ಟಣ	3.22	1.38	0.32	1.92	1.52	1.50	18.85	16.05	16.05				0.10	0.06	0.06
32	ಮದ್ದೂರು	6.79	2.88	1.82	2.53	1.93	1.75	10.47	8.03	8.03	0.00	0.57	0.57	0.52	0.24	0.24
33	ಪಾಂಡವಪುರ	5.81	2.94	1.82	2.42	1.64	1.61	2.80	1.80	1.80				0.05	0.05	0.05
34	ಪಿರಿಯಾಪಟ್ಟಣ	5.82	1.46	0.32	2.99	5.11	2.52	3.69	1.39	1.39	0.00	0.01	0.01	0.04	0.04	0.04
35	ಕೃಷ್ಣರಾಜನಗರ	5.08	1.39	0.32	2.10	1.65	1.46	0.86	0.80	0.80				0.07	0.09	0.09
	ಒಟ್ಟು	229.81	128.26	44.61	85.39	72.19	65.36	175.56	163.29	163.29	30.60	33.92	33.92	16.37	12.72	11.84

ವಿವಿಧ ಇಲಾಖೆಗಳಿಂದ ಸ್ವೀಕೃತ ಮಾಹಿತಿಗಳ ಆಧಾರದ ಮೇಲೆ ಕೃಷಿ ಮತ್ತು ಸಂರಕ್ಷಣೆ ಸದರಿ ವರದಿಯನ್ನು ಸಿದ್ಧಪಡಿಸಲಾಗುತ್ತದೆ.


 Director
 ADB Division
 Planning, Programme Monitoring
 and Statistics Department

**ಅನುಭಂದ - 2 ವಿಶೇಷ ಅಭಿವೃದ್ಧಿ ಯೋಜನೆಯಡಿ 2007-08 ರಿಂದ 2019-20ನೇ ಸಾಲಿನವರೆಗೆ
ಹಿಂದುಳಿದ ತಾಲೂಕುಗಳಿಗೆ ಇಲಾಖಾವಾರು ಅನುದಾನ ಹಂಚಿಕೆ, ಬಿಡುಗಡೆ ಮತ್ತು ವೆಚ್ಚದ ವಿವರ**

(ಕೋಟಿಗಳಲ್ಲಿ)

ಕ್ರ. ಸಂ.	ಹಿಂದುಳಿದ ತಾಲೂಕುಗಳು	26-ಆರಣ್ಯ			27-ಜಲಾನಯನ			28-ನಗರಾಭಿವೃದ್ಧಿ			29-ಸಹಕಾರ			30-ಕೌಶಲ್ಯ ಅಭಿವೃದ್ಧಿ		
		ನಿಗದಿ	ಬಿಡುಗಡೆ	ವೆಚ್ಚ	ನಿಗದಿ	ಬಿಡುಗಡೆ	ವೆಚ್ಚ	ನಿಗದಿ	ಬಿಡುಗಡೆ	ವೆಚ್ಚ	ನಿಗದಿ	ಬಿಡುಗಡೆ	ವೆಚ್ಚ	ನಿಗದಿ	ಬಿಡುಗಡೆ	ವೆಚ್ಚ
1	ಕಲಬುರಗಿ	0.44	0.44	0.44	1.06	0.76	0.78	25.17	23.35	23.35				10.00	0.00	0.00
2	ಗಂಗಾವತಿ	0.28	0.28	0.27	0.67	0.53	0.53	8.01	4.77	4.77	0.80	0.80	0.80	2.50	0.00	0.00
3	ರಾಯಚೂರ್	0.12	0.12	0.12	0.29	0.20	0.20									
4	ಬೈಲಹೊಂಗಲ	0.19	0.19	0.19	0.47	0.34	0.34				0.31	0.31	0.31			
5	ರಾಮದುರ್ಗ	0.39	0.39	0.39	0.95	0.68	0.68									
6	ಹುಕ್ಕೇರಿ	0.43	0.43	0.43	1.04	0.75	0.75	4.04	1.73	1.73						
7	ವಿಜಯಪುರ	0.31	0.31	0.31	2.45	2.13	2.03	73.20	20.90	20.90						
8	ನವಲಗಂದ	0.04	0.04	0.04	0.10	0.07	0.07									
9	ಕಂದಗೋಳ	0.20	0.20	0.19	0.48	0.34	0.35									
10	ರೋಣ	0.31	0.31	0.31	0.76	0.54	0.54				0.40	0.40	0.40			
11	ಶಿರಹಟ್ಟಿ	0.43	0.43	0.43	1.04	0.75	0.75									
12	ಹಾವೇರಿ	0.04	0.04	0.04	0.10	0.07	0.06	53.32	22.03	22.03						
13	ಬ್ಯಾಡಗಿ	0.12	0.12	0.12	0.29	0.20	0.20									
14	ಹಾನಗಲ್	0.31	0.31	0.31	0.76	0.54	0.46									
15	ಅಂಕೋಲ	0.08	0.08	0.08	0.19	0.14	0.33									
16	ಸಿದ್ದಾಪುರ	0.31	0.31	0.31	0.76	0.54	0.35									
17	ಚನ್ನಪಟ್ಟಣ	0.19	0.19	0.19	0.47	0.33	0.32									
18	ಹೊಸಕೋಟೆ	0.16	0.16	0.16	0.28	0.20	0.20									
19	ಆನೇಕಲ್	0.38	0.38	0.29	0.93	0.67	0.67									
20	ಶ್ರೀನಿವಾಸಪು	0.08	0.08	0.07	0.19	0.13	0.13									
21	ಮಾಲೂರು	0.27	0.27	0.25	0.66	0.47	0.47									
22	ಬಂಗಾರಪೇಟೆ	0.23	0.23	0.21	0.37	0.27	0.27									
23	ಚಿಂತಾಮಣಿ	0.17	0.17	0.17	0.28	0.20	0.20	42.77	12.84	12.84	0.68	0.68	0.68			
24	ಶಿವಮೊಗ್ಗ	0.29	0.29	0.29	0.84	0.60	0.60									
25	ಶಿಕಾರಿಪುರ	0.30	0.30	0.30	0.75	0.53	0.58									
26	ತರೀಕೆರೆ	0.47	0.47	0.47	1.11	0.79	0.79				0.30	0.30	0.30			
27	ಹೊಳೆ ನರಸೀಪುರ	0.13	0.13	0.13	0.30	0.22	0.22	4.60	1.20	1.20	0.25	0.25	0.25			
28	ಬೇಲೂರು	0.25	0.25	0.25	0.60	0.43	0.43									
29	ಚನ್ನರಾಯ ಪಟ್ಟಣ	0.34	0.34	0.34	0.80	0.57	0.59									
30	ಅರಸೀಕೆರೆ	0.38	0.38	0.38	0.90	0.65	0.64									
31	ಶ್ರೀರಂಗ ಪಟ್ಟಣ	0.08	0.08	0.09	0.20	0.14	0.14									
32	ಮದ್ದೂರು	0.21	0.21	0.21	0.50	0.36	0.36									
33	ಪಾಂಡವಪುರ	0.25	0.25	0.25	0.60	0.43	0.41							1.41	0.00	0.00
34	ಪಿರಿಯಾಪಟ್ಟಣ	0.13	0.13	0.13	0.30	0.22	0.22									
35	ಕೃಷ್ಣರಾಜನಗರ	0.34	0.34	0.34	0.80	0.57	0.55									
	ಒಟ್ಟು	8.64	8.64	8.50	22.31	16.37	16.21	211.11	86.82	86.82	2.74	2.74	2.74	13.91	0.00	0.00


ವಿವಿಧ ಇಲಾಖೆಗಳಿಂದ ಸ್ವೀಕೃತ ಮಾಹಿತಿಗಳ ಆಧಾರದ ಮೇಲೆ ಕೃಷಿ, ಕೃಷಿ ಸಹಕಾರ ಸಂಸ್ಥೆಗಳಿಗೆ ಸಂದಿರುವ ಅನುದಾನವನ್ನು ಸಿದ್ಧಪಡಿಸಲಾಗುತ್ತದೆ.

ಅನುಭಂದ - 2 ವಿಶೇಷ ಅಭಿವೃದ್ಧಿ ಯೋಜನೆಯಡಿಲ್ಲಿ, 2007-08 ರಿಂದ 2019-20ನೇ ಸಾಲಿನವರೆಗೆ

ಹಿಂದುಳಿದ ತಾಲೂಕುಗಳಿಗೆ ಇಲಾಖಾವಾರು ಅನುದಾನ ಹಂಚಿಕೆ, ಬಿಡುಗಡೆ ಮತ್ತು ವೆಚ್ಚದ ವಿವರ

(ಕೋಟಿಗಳಲ್ಲಿ)

ಕ್ರ. ಸಂ.	ಹಿಂದುಳಿದ ತಾಲೂಕುಗಳು	31-ಹಿಂದುಳಿದ ವರ್ಗಗಳ ಆಯೋಗ		
		ನಿಗದಿ	ಬಿಡುಗಡೆ	ವೆಚ್ಚ
1	ಕಲಬುರಗಿ	9.63	9.63	9.63
2	ಗಂಗಾವತಿ	6.41	6.41	6.41
3	ರಾಯಚೂರ್			
4	ಬೈಲಹೊಂಗಲ	0.80	0.80	0.80
5	ರಾಮದುರ್ಗ	2.40	2.40	2.40
6	ಹುಕ್ಕೇರಿ	0.80	0.80	0.80
7	ಮಿಜಯಪುರ	1.61	1.61	1.61
8	ನವಲಗುಂದ	2.40	2.40	2.40
9	ಕುಂದಗೋಳ			
10	ರೋಣ			
11	ಶಿರಹಟ್ಟಿ			
12	ಹಾವೇರಿ	0.80	0.80	0.80
13	ಬಾಗಲಕೋಟೆ			
14	ಪಾನಗಲ್			
15	ಅಂಕೋಲ			
16	ಸಿದ್ಧಾಪುರ			
17	ಚನ್ನಪಟ್ಟಣ			
18	ಹೊಸಕೋಟೆ	2.83	2.83	2.83
19	ಅನೇಕಲ್			
20	ಶ್ರೀನಿವಾಸಪುರ			
21	ಮಾಲೂರು	0.84	0.84	0.84
22	ಬಂಗಾರವೇಳೆ	2.50	2.50	1.53
23	ಚಿಂತಾಮಣಿ	2.83	2.83	2.83
24	ಶಿಡ್ಲೋಹಟ್ಟಿ			
25	ಶಿಶಿರಪುರ	1.68	1.68	1.68
26	ತರೀಕೆರೆ			
27	ಹೊಳೆ ನರಸೀಪುರ			
28	ಬೇಲೂರು			
29	ಚನ್ನರಾಯ ಪಟ್ಟಣ	0.75	0.75	0.75
30	ಅರಸೀಕೆರೆ			
31	ಶ್ರೀರಂಗ ಪಟ್ಟಣ			
32	ಮದ್ದೂರು	0.75	0.75	0.75
33	ಪಾಂಡವಪುರ	0.75	0.75	0.75
34	ಪಿರಿಯಾಪಟ್ಟಣ			
35	ಕ್ರೃಷ್ಣರಾಜನಗರ	3.91	3.91	3.91
	ಒಟ್ಟು	41.71	41.71	40.74


Director

ADB Division
Planning, Programme Monitoring
and Statistics Department

ಒಟ್ಟು ಇಲಾಖೆಗಳಿಂದ ಸ್ವೀಕೃತ ಮಾಹಿತಿಗಳ ಆಧಾರದ ಮೇಲೆ ಕೃಷಿಕರ ಸಹಕಾರಿ ವರದಿಯನ್ನು ಸಿದ್ಧಪಡಿಸಲಾಗುತ್ತದೆ.