


ಕರ್ನಾಟಕ ವಿಧಾನ ಪರಿಷತ್ತು

ಚುಕ್ಕೆ ಗುರುತಿಲ್ಲದ ಪ್ರಶ್ನೆ ಸಂಖ್ಯೆ : 196
 ಸದಸ್ಯರ ಹೆಸರು : ಶ್ರೀ ನಿರಾಣಿ ಹಣಮಂತ್ ರುದ್ರಪ್ಪ
 ಉತ್ತರಿಸುವ ದಿನಾಂಕ : 10-12-2018
 ಉತ್ತರಿಸುವ ಸಚಿವರು : ಸಮಾಜ ಕಲ್ಯಾಣ ಸಚಿವರು

ಕ್ರ.ಸ	ವಿಷಯ	ಉತ್ತರ
ಅ	ರಾಜ್ಯದಲ್ಲಿರುವ ಒಟ್ಟು ವಿವಿಧ ವಸತಿ ಶಾಲೆಗಳ ಸಂಖ್ಯೆ ಎಷ್ಟು;	ಕರ್ನಾಟಕ ವಸತಿ ಶಿಕ್ಷಣ ಸಂಸ್ಥೆಗಳ ಸಂಘದ 819 ಮತ್ತು ಸಮಾಜ ಕಲ್ಯಾಣ ಇಲಾಖೆಯ 68 ಹಾಗೂ ಪರಿಶಿಷ್ಟ ವರ್ಗಗಳ ಕಲ್ಯಾಣಯ 119 ಒಟ್ಟು 1006 ವಸತಿ ಶಾಲೆಗಳು ಕಾರ್ಯನಿರ್ವಹಿಸುತ್ತಿವೆ.
ಆ	ಈ ವಸತಿ ಶಾಲೆಗಳಿಗೆ ಮಂಜೂರಾದ ಶಿಕ್ಷಕರ ಮತ್ತು ಶಿಕ್ಷಕೇತರ ಸಿಬ್ಬಂದಿಗಳ ಸಂಖ್ಯೆ ಎಷ್ಟು; (ಜಿಲ್ಲಾವಾರು ಮಾಹಿತಿ ನೀಡುವುದು)	ವಿವರಗಳನ್ನು ಅನುಬಂಧ-1 ರಲ್ಲಿ ನೀಡಿದೆ.
ಇ	ಮಂಜೂರಾದ ಸಿಬ್ಬಂದಿಗಳಲ್ಲಿ ಖಾಯಂ ಹಾಗೂ ಗುತ್ತಿಗೆ ಆಧಾರದ ಮೇಲೆ ಹಾಲ ಕಾರ್ಯನಿರ್ವಹಿಸುತ್ತಿರುವ ಹಾಗೂ ಖಾಯಂನಿರುವ ಹುದ್ದೆಗಳ ಸಂಖ್ಯೆ ಎಷ್ಟು;	ವಿವರಗಳನ್ನು ಅನುಬಂಧ-2ರಲ್ಲಿ ನೀಡಿದೆ.
ಈ	ಗುತ್ತಿಗೆ ಆಧಾರದ ಮೇಲೆ ಕಾರ್ಯನಿರ್ವಹಿಸುತ್ತಿರುವ ಸಿಬ್ಬಂದಿಗಳಿಗೆ ನೀಡಲಾಗುವ ಸಂಬಳವನ್ನು ಯಾವ ವರ್ಷದಲ್ಲಿ ಪರಿಷ್ಕರಣೆ ಮಾಡಲಾಗಿದೆ; 6ನೇ ವೇತನ ಆಯೋಗದ ನಂತರ ಸದರಿ ಸಿಬ್ಬಂದಿಗಳ ವೇತನವನ್ನು ಹೆಚ್ಚಿಸಲಾಗಿದೆಯೇ;	ಸಮಾಜ ಕಲ್ಯಾಣ ಇಲಾಖೆಯ ವ್ಯಾಪ್ತಿಯಡಿ ಬರುವ ವಸತಿ ಶಾಲೆಗಳಲ್ಲಿ ಯಾವುದೇ ಸಿಬ್ಬಂದಿ ಗುತ್ತಿಗೆ ಆಧಾರದ ಮೇಲೆ ಕಾರ್ಯನಿರ್ವಹಿಸುತ್ತಿಲ್ಲ. ಕರ್ನಾಟಕ ವಸತಿ ಶಿಕ್ಷಣ ಸಂಘದ ವಸತಿ ಶಾಲೆಗಳಲ್ಲಿ ಹೊರಗುತ್ತಿಗೆ ಆಧಾರದ ಮೇಲೆ ಕರ್ತವ್ಯ ನಿರ್ವಹಿಸುತ್ತಿರುವ ಪ್ರಾಂಶುಪಾಲರು, ಶಿಕ್ಷಕರುಗಳಿಗೆ ಸರ್ಕಾರದ ಆದೇಶ ಸಂಖ್ಯೆ: ಸಕಇ 245 ಮೊದೇಶಾ ದಿ: 06.03.2018 ರಿಂದ ಜಾರಿಗೆ ಬರುವಂತೆ ಮಾಹೆಯಾನ ಪ್ರಾಂಶುಪಾಲರಿಗೆ ರೂ. 12,000/- ಗಳನ್ನು ಹಾಗೂ ಶಿಕ್ಷಕರುಗಳಿಗೆ 10,000/-ಗಳ ವೇತನವನ್ನು ಹೆಚ್ಚಿಸಲಾಗಿದೆ.

		<p>ಕರ್ನಾಟಕ ವಸತಿ ಶಿಕ್ಷಣ ಸಂಸ್ಥೆಗಳ ಸಂಪದ ವಸತಿ ಶಾಲೆಗಳಲ್ಲಿ ಪೂರಗುತ್ತಿಗ್ ಆಧಾರದ ಮೇಲೆ ಕರ್ತವ್ಯ ನಿರ್ವಹಿಸುತ್ತಿರುವ ಅಡುಗೆಯವರು. ಅಡುಗೆ ಸಹಾಯಕರು. ಸ್ವಚ್ಛತಾ ಸಿಬ್ಬಂದಿಗಳು. ಗ್ರೂಪ್-ಡಿ ಮತ್ತು ಕಾವಲುಗಾರರು ಸಿಬ್ಬಂದಿಗಳಿಗೆ ಕಾರ್ಮಿಕ ಇಲಾಖೆಯ ಕನಿಷ್ಠ ವೇತನ ಕಾಯ್ದೆಯಡಿ ದಿನಾಂಕ: 01.04.2018ರಿಂದ ಜಾರಿಗೊಳಿಸಿದ ವೇತನವನ್ನು ಪಾವತಿಸಲಾಗುತ್ತಿದೆ.</p> <p>ಪರಿಶಿಷ್ಟ ವರ್ಗಗಳ ಕಲ್ಯಾಣ ಇಲಾಖೆಯ ವ್ಯಾಪ್ತಿಯಲ್ಲಿ ಹೊರಸಂಪನ್ಮೂಲದ ಆಧಾರದ ಮೇಲೆ ಕಾರ್ಯನಿರ್ವಹಿಸುತ್ತಿರುವ ಶಿಕ್ಷಕರಿಗೆ ಸರ್ಕಾರದ ಆದೇಶ ಸಂಖ್ಯೆ: ಸಕಇ 167 ಪವಯೋ 2017, ದಿನಾಂಕ: 26-09-2018ರನ್ವಯ ಮತ್ತು ಶಿಕ್ಷಕೇತರ ಸಿಬ್ಬಂದಿಗಳಿಗೆ ಕಾರ್ಮಿಕ ಇಲಾಖೆ ನಿಗದಿ ಪಡಿಸಿದ ಕನಿಷ್ಠ ವೇತನ ಪಾವತಿಸಲಾಗುತ್ತಿದೆ.</p> <p>ಈ ಸಿಬ್ಬಂದಿಗಳಿಗೆ 6ನೇ ವೇತನ ಆಯೋಗದ ಪರಿಷ್ಕೃತ ವೇತನ ಶ್ರೇಣಿ ಅನ್ವಯಿಸುವುದಿಲ್ಲ.</p>
ಉ	<p>ಈ ರೀತಿ ಗುತ್ತಿಗೆ ಹಾಗೂ ಕರಾರಿನ ಮೇಲೆ ಸಿಬ್ಬಂದಿಯನ್ನು ನೇಮಿಸಿಕೊಳ್ಳುವುದರಿಂದ ಶಿಕ್ಷಣದ ಗುಣಮಟ್ಟವನ್ನು ಕಾಯ್ದುಕೊಳ್ಳುವಲ್ಲಿ ವಿಫಲವಾಗುತ್ತಿರುವುದು ಸರ್ಕಾರದ ಗಮನಕ್ಕೆ ಬಂದಿದೆಯೇ?</p>	ಇಲ್ಲ
ಉ	<p>ಹಾಗಿದ್ದಲ್ಲಿ, ಶಿಕ್ಷಣದ ಗುಣಮಟ್ಟ ಕಾಯ್ದುಕೊಳ್ಳುವಲ್ಲಿ ಸರ್ಕಾರ ಕೈಗೊಂಡಿರುವ ಕ್ರಮಗಳೇನು?</p>	ಅನ್ವಯಿಸುವುದಿಲ್ಲ.

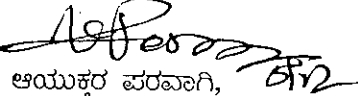
ಸಕಇ 613 ಮೊದೇಶಾ 2018


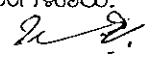

(ಪ್ರಿಯಾಂಕ್ ಬರ್ಗ)
ಸಮಾಜ ಕಲ್ಯಾಣ ಸಚಿವರು.

ಸಮಾಜ ಕಲ್ಯಾಣ ಇಲಾಖೆಯಲ್ಲಿನ ಪ.ಜಾತಿ ವಸತಿ ಶಾಲೆಗಳಲ್ಲಿ (1 ರಿಂದ 5 ನೇ ತರಗತಿ) ಕಾರ್ಯ ನಿರ್ವಹಿಸುತ್ತಿರುವ ಶಿಕ್ಷಕರು ಮತ್ತು ಶಿಕ್ಷಕೇತರ ಹುದ್ದೆಗಳ ಜಿಲ್ಲಾವಾರು ಮಾಹಿತಿ

ಕ್ರ.ಸಂ	ಜಿಲ್ಲೆ	ಶಿಕ್ಷಕರು			ಶಿಕ್ಷಕೇತರ		
		ಮಂಜೂರಾತಿ	ಭರ್ತಿ	ಖಾಲಿ	ಮಂಜೂರಾತಿ	ಭರ್ತಿ	ಖಾಲಿ
1	2	3	4	5	6	7	8
1	ಬೆಂಗಳೂರು ನಗರ	10	9	1	13	7	6
2	ದಾವಣಗೆರೆ ಜಿಲ್ಲೆ	8	4	4	6	2	4
3	ಕೋಲಾರ	4	4	0	6	1	5
4	ತುಮಕೂರು ಜಿಲ್ಲೆ	10	6	4	14	8	6
5	ಚಿಕ್ಕಬಳ್ಳಾಪುರ ಜಿಲ್ಲೆ	5	2	3	6	0	6
6	ಶಿವಮೊಗ್ಗ ಜಿಲ್ಲೆ	10	4	6	12	1	11
7	ಮೈಸೂರು ಜಿಲ್ಲೆ	10	5	5	8	2	6
8	ಹಾಸನ ಜಿಲ್ಲೆ	15	8	7	25	10	15
9	ಚಿಕ್ಕಮಗಳೂರು ಜಿಲ್ಲೆ	10	5	5	16	2	14
10	ಕೊಡಗು ಜಿಲ್ಲೆ	2	1	1	4	0	4
11	ದಕ್ಷಿಣ ಕನ್ನಡ ಜಿಲ್ಲೆ	4	3	1	5	4	1
12	ಬೆಳಗಾವಿ ಜಿಲ್ಲೆ	15	13	2	24	14	10
13	ವಿಜಯಪುರ ಜಿಲ್ಲೆ	5	4	1	6	1	5
14	ಬಾಗಲಕೋಟೆ ಜಿಲ್ಲೆ	13	13	0	20	12	8
15	ಧಾರವಾಡ ಜಿಲ್ಲೆ	5	4	1	7	3	4
16	ಗದಗ ಜಿಲ್ಲೆ	8	4	4	0	0	0
17	ಹಾವೇರಿ ಜಿಲ್ಲೆ	35	20	15	42	23	19
18	ಉತ್ತರ ಕನ್ನಡ ಜಿಲ್ಲೆ	15	7	8	27	11	16

ಕ್ರ.ಸಂ	ಜಿಲ್ಲೆ	ಶಿಕ್ಷಕರು			ಶಿಕ್ಷಕೇತರ		
		ಮಂಜೂರಾತಿ	ಭರ್ತಿ	ಖಾಲಿ	ಮಂಜೂರಾತಿ	ಭರ್ತಿ	ಖಾಲಿ
1	2	3	4	5	6	7	8
19	ಕಲಬುರಗಿ ಜಿಲ್ಲೆ	45	8	37	42	24	18
20	ರಾಯಚೂರು ಜಿಲ್ಲೆ	35	6	29	49	15	34
21	ಕೊಪ್ಪಳ ಜಿಲ್ಲೆ	4	1	3	7	1	6
22	ಬಳ್ಳಾರಿ ಜಿಲ್ಲೆ	5	3	2	6	3	3
23	ಬೀದರ್ ಜಿಲ್ಲೆ	24	4	20	37	12	25
24	ಯಾದಗಿರಿ ಜಿಲ್ಲೆ	10	0	10	12	2	10
ಒಟ್ಟು		307	138	169	394	158	236


ಆಯುಕ್ತರ ಪರವಾಗಿ,

ಸಮಾಜ ಕಲ್ಯಾಣ ಇಲಾಖೆ, ಬೆಂಗಳೂರು.
 

ಪರಿಶಿಷ್ಟ ವರ್ಗಗಳ ಕಲ್ಯಾಣ ಇಲಾಖೆಯಲ್ಲಿ ಮಂಜೂರಾಗಿರುವ ಶಿಕ್ಷಕರ ಮತ್ತು ಶಿಕ್ಷಕೇತರ ಸಿಬ್ಬಂದಿಗಳ ವಿವರ (ಜಿಲ್ಲಾವಾರು)

ಕ್ರ.ಸಂ	ಜಿಲ್ಲೆ	ಶಿಕ್ಷಕರು	ಶಿಕ್ಷಕೇತರ ಸಿಬ್ಬಂದಿ		
			ಅಡಿಗೆಯವರು	ಅಡಿಗೆ ಸಹಾಯಕರು	ಒಟ್ಟು
1	ಮೈಸೂರು	112	57	31	88
2	ಕೊಡಗು	41	32	12	44
3	ಚಿಕ್ಕಮಗಳೂರು	53	32	12	44
4	ದಕ್ಷಿಣ ಕನ್ನಡ	36	31	13	44
5	ಉಡುಪಿ	19	14	5	19
6	ಚಿತ್ರದುರ್ಗ	12	6	3	9
7	ಬೆಳಗಾವಿ	13	7	5	12
8	ರಾಯಚೂರು	12	6	3	9
9	ಚಾಮರಾಜನಗರ	88	55	19	74
10	ಬಳ್ಳಾರಿ	15	9	3	12
11	ದಾವಣಗೆರೆ	7	5	2	7
12	ರಾಮನಗರ	16	13	6	19
13	ಬೆಂಗಳೂರು (ಸ)	5	3	1	4
14	ಬೀದರ್	4	3	1	4
15	ಬಿಜಾಪುರ	5	3	1	4
16	ಗದಗ್	4	3	1	4
17	ಯಾದಗಿರಿ	5	2	1	3
18	ಹಾವೇರಿ	8	6	3	9
19	ಚಿಕ್ಕಬಳ್ಳಾಪುರ	12	9	3	12
20	ಕೊಪ್ಪಳ	7	4	2	6
21	ಮಂಡ್ಯ	2	2	1	3
22	ಶಿವಮೊಗ್ಗ	8	6	2	8
23	ತುಮಕೂರು	12	8	3	11
24	ಉತ್ತರ ಕನ್ನಡ	4	2	1	3
ಒಟ್ಟು		500	318	134	452

* 6 ಜಿಲ್ಲೆಗಳಲ್ಲಿ ಆಶ್ರಮ ಶಾಲೆಗಳು ಇರುವುದಿಲ್ಲ.

SANCTIONED POST- SCHOOL

SL	DISTRICT	PRI	VPRI	KAN	ENG	HIN	MAT	SCI	SOC	PET	COM	MUS	DRA	FDA	WDN	SNUR	SDA	TOT
1	BAGALKOT	29	1	30	30	30	30	32	18	30	18	17	17	29	29	29	0	369
2	BALLARI	36	0	36	36	36	36	36	33	36	33	33	33	36	36	36	0	492
3	BELAGAVI	53	0	53	53	53	53	53	36	53	35	35	35	51	53	53	0	669
4	BENGALURU RURAL	11	1	12	12	12	12	14	6	12	6	5	5	11	11	11	0	141
5	BENGALURU URBAN	4	0	4	4	4	4	4	4	4	4	4	4	4	4	4	0	56
6	BIDAR	29	1	30	30	30	30	32	18	30	18	18	18	29	29	29	0	371
7	CHAMARAJANAGARA	21	0	21	21	21	21	21	14	21	14	14	14	21	21	21	0	266
8	CHIKKABALLAPURA	21	0	21	21	21	21	21	11	21	11	11	11	21	21	21	0	254
9	CHIKKAMAGALURU	33	0	33	33	33	33	33	18	33	18	18	18	33	33	33	0	402
10	CHITRADURGA	35	0	35	35	35	35	35	19	35	19	18	19	35	35	35	0	425
11	DAKSHINA KANNADA	11	0	11	11	11	11	11	8	11	8	8	8	11	11	11	0	142
12	DAVANAGERE	28	0	28	28	28	28	29	17	28	17	17	17	27	28	28	0	348
13	DHARAWADA	14	0	14	14	14	14	13	9	14	8	8	8	13	14	14	0	171
14	GADAGA	15	1	16	16	16	16	18	12	16	12	11	11	15	14	15	0	204
15	HASSANA	37	0	37	37	37	37	37	24	37	24	24	24	37	37	37	0	466
16	HAVERI	27	0	27	27	27	27	28	18	27	18	18	18	26	27	27	0	342
17	KALABURAGI	40	0	40	40	40	40	40	26	40	26	26	26	40	40	40	0	504
18	KODAGU	8	1	9	9	9	9	11	6	9	6	5	5	8	8	8	0	111
19	KOLARA	24	0	24	24	24	24	24	14	24	14	13	14	24	24	24	0	295
20	KOPPALA	28	0	28	28	28	28	28	18	28	18	15	18	28	28	28	0	349
21	MANDYA	37	0	37	37	37	37	37	23	37	23	23	23	37	37	37	0	462
22	MYSURU	36	0	36	36	36	36	37	23	36	23	23	23	35	36	36	0	452
23	RAICHUR	35	0	35	35	35	35	35	22	35	22	22	22	35	35	35	0	438
24	RAMANAGARA	23	0	23	23	23	23	23	16	23	16	16	16	23	23	23	0	294
25	SHIVAMOGGA	31	0	31	31	31	31	30	16	31	15	15	15	30	31	31	0	369
26	TUMAKURU	52	2	54	54	54	54	56	28	54	28	28	28	52	52	52	0	648
27	UDUPI	8	0	8	8	8	8	8	5	8	5	5	5	8	8	8	0	100
28	UTTARA KANNADA	23	0	23	23	23	23	22	12	23	11	11	11	22	23	23	0	273
29	VIJAYAPURA	22	0	22	22	22	22	22	14	22	14	14	14	22	22	22	0	276
30	YADAGIRI	21	0	21	21	21	21	20	15	20	15	15	15	20	20	20	0	265
TOTAL		792	7	799	799	799	799	810	503	798	499	490	495	783	790	791	0	9954

SANCTIONED POST (GROUP D)

Sl	District	Cook	Acook	Dgrp	ClnStf	Sec	Librn	Driver	Store	CompAs	LabAst	Plumb	Suprd	Tot
1	BAGALKOT	75	57	20	60	46	1	1	1	1	1	1	1	265
2	BALLARI	104	77	34	95	69	0	0	0	0	0	0	0	379
	BELAGAVI	134	100	37	119	88	1	1	2	2	0	0	0	484
4	BENGALURU RURAL	29	25	8	18	16	1	1	1	1	1	1	1	103
5	BENGALURU URBAN	15	12	6	12	8	0	0	0	0	0	0	0	53
6	BIDAR	69	54	18	62	46	1	1	1	1	1	0	1	255
7	CHAMARAJANAGARA	57	41	15	47	35	0	0	0	0	0	0	0	195
8	CHIKKABALLAPURA	52	40	13	43	32	0	0	0	0	0	0	0	180
9	CHIKKAMAGALURU	86	56	20	69	51	0	0	0	0	0	0	0	282
10	CHITRADURGA	87	61	21	72	53	0	0	0	0	0	0	0	294
11	DAKSHINA KANNADA	30	19	8	27	19	0	0	0	0	0	0	0	103
12	DAVANAGERE	71	53	17	57	45	1	1	1	1	0	0	0	247
13	DHARAWADA	36	29	10	29	23	0	0	1	1	0	0	0	129
14	GADAGA	37	35	13	33	24	1	1	0	1	1	0	1	147
15	HASSANA	97	69	26	85	61	0	0	0	0	0	0	0	338
16	HAVERI	68	55	19	60	45	1	1	1	1	0	0	0	251
17	KALABURAGI	103	76	28	92	66	0	0	0	0	0	0	0	365
18	KODAGU	22	19	7	15	12	1	1	0	1	1	0	1	80
19	KOLARA	61	44	16	51	37	0	0	0	0	0	0	0	209
20	KOPPALA	71	50	20	61	43	0	0	0	0	0	0	0	245
21	MANDYA	95	69	25	83	60	0	0	0	0	0	0	0	332
22	MYSURU	91	69	24	79	59	1	1	1	1	0	0	0	326
23	RAICHUR	91	65	24	79	57	0	0	0	0	0	0	0	316
24	RAMANAGARA	59	42	16	55	39	0	0	0	0	0	0	0	211
25	SHIVAMOGGA	78	52	17	60	47	0	0	1	1	0	0	0	256
26	TUMAKURU	124	97	31	102	79	2	2	2	2	2	0	2	445
27	UDUPI	25	16	7	18	13	0	0	0	0	0	0	0	79
28	UTTARA KANNADA	56	42	13	44	35	0	0	1	1	0	0	0	192
29	VIJAYAPURA	57	44	16	50	36	0	0	0	0	0	0	0	203
30	YADAGIRI	55	40	15	51	37	0	0	0	0	0	0	0	198
	Total	2035	1508	544	1728	1281	11	11	13	15	7	2	7	7162