



ಕರ್ನಾಟಕ ವಿಧಾನ ಪರಿಷತ್ತು

1)	ಚುಕ್ಕೆ ಗುರುತಿಲ್ಲದ ಪ್ರಶ್ನೆ ಸಂಖ್ಯೆ	377
2)	ಮಾನ್ಯ ಸದಸ್ಯರ ಹೆಸರು	ಶ್ರೀ ರಾಮೋಜಿಗೌಡ (ಪದವೀಧರರ ಕ್ಷೇತ್ರ)
3)	ಉತ್ತರಿಸಬೇಕಾದ ದಿನಾಂಕ	10.03.2025
4)	ಉತ್ತರಿಸುವವರು	ಮಾನ್ಯ ವೈದ್ಯಕೀಯ ಶಿಕ್ಷಣ ಹಾಗೂ ಕೌಶಲ್ಯಾಭಿವೃದ್ಧಿ ಉದ್ಯಮಶೀಲತೆ ಮತ್ತು ಜೀವನೋಪಾಯ ಸಚಿವರು

ಪ್ರಶ್ನೆ	ಉತ್ತರ
ಅ) ಕೌಶಲ್ಯಾಭಿವೃದ್ಧಿ ಯೋಜನೆಯಡಿ ಕಳೆದ 3 ವರ್ಷಗಳಲ್ಲಿ ಕೈಗೊಳ್ಳಲಾದ ಯೋಜನೆಗಳು ಯಾವುವು?	<p><b>ಕರ್ನಾಟಕ ಕೌಶಲ್ಯ ಅಭಿವೃದ್ಧಿ ನಿಗಮ (ಕೆ.ಎಸ್.ಡಿ.ಸಿ)</b>  ಕರ್ನಾಟಕ ಕೌಶಲ್ಯ ಅಭಿವೃದ್ಧಿ ನಿಗಮದಿಂದ ರಾಜ್ಯ ಸರ್ಕಾರದ ಮಹಾತ್ಮಕಾಂಕ್ಷಿ ಯೋಜನೆಯಾದ ಮುಖ್ಯಮಂತ್ರಿಗಳ ಕೌಶಲ್ಯ ಕರ್ನಾಟಕ ಯೋಜನೆಯನ್ನು ಹಾಗೂ ಕೇಂದ್ರ ಸರ್ಕಾರದ ಪ್ರಾಯೋಜಿತ ಪ್ರಧಾನ ಮಂತ್ರಿಗಳ ಕೌಶಲ್ಯ ವಿಕಾಸ ಯೋಜನೆಯನ್ನು ರಾಜ್ಯಾದ್ಯಂತ ಅನುಷ್ಠಾನಗೊಳಿಸಲಾಗಿರುತ್ತದೆ.</p> <p><b>ರಾಷ್ಟ್ರೀಯ ಜೀವನೋಪಾಯ ಅಭಿಯಾನ</b>  <b>ದಿನದಯಾಳ್ ಅಂತೋದಯ ನಗರ ಜೀವನೋಪಾಯ ಅಭಿಯಾನ (DAY-NULM)</b>  ಕೌಶಲ್ಯಾಭಿವೃದ್ಧಿ ಉದ್ಯಮಶೀಲತೆ ಮತ್ತು ಜೀವನೋಪಾಯ ಇಲಾಖೆಯ ಡೇ- ಎನ್‌ಯುಎಲ್‌ಎಂ ಅಭಿಯಾನದಡಿ ಕಳೆದ 3 ವರ್ಷಗಳಲ್ಲಿ ಈ ಕೆಳಕಂಡ ಕಾರ್ಯಕ್ರಮಗಳನ್ನು ಅನುಷ್ಠಾನಗೊಳಿಸಲಾಗುತ್ತಿದೆ.</p> <ol style="list-style-type: none"> <li>1. ಸಾಮಾಜಿಕ ಕ್ರೋಢೀಕರಣ ಮತ್ತು ಸಾಂಸ್ಥಿಕ ಅಭಿವೃದ್ಧಿ: ಸದರಿ ಉಪಘಟಕದಡಿ ಮಹಿಳಾ ಸ್ವ-ಸಹಾಯ ಸಂಘ, ಪ್ರದೇಶ ಮಟ್ಟದ ಒಕ್ಕೂಟಗಳ ರಚನೆ ಹಾಗೂ ಸ್ವ-ಸಹಾಯ ಸಂಘಗಳಿಗೆ ರೂ.10,000/- ಮತ್ತು ಒಕ್ಕೂಟಗಳಿಗೆ ರೂ.50,000/- ಆವರ್ತಕ ನಿಧಿ ವಿತರಣೆ ಹಾಗೂ ಸಂಘ ಮತ್ತು ಒಕ್ಕೂಟದ ಸದಸ್ಯರುಗಳಿಗೆ ವಿವಿಧ ಸಾಮರ್ಥ್ಯ ಅಭಿವೃದ್ಧಿ ತರಬೇತಿ ಕಾರ್ಯಕ್ರಮಗಳನ್ನು ಆಯೋಜಿಸುವುದು.</li> <li>2. ಸ್ವಯಂ ಉದ್ಯೋಗ ಕಾರ್ಯಕ್ರಮ: ಸದರಿ ಉಪಘಟಕದಡಿ ವೈಯಕ್ತಿಕ ಕಿರು ಉದ್ಯಮ, ಗುಂಪು ಕಿರು ಉದ್ಯಮ ಹಾಗೂ ಎಸ್‌ಹೆಚ್‌ಜಿ ಬ್ಯಾಂಕ್ ಕ್ರೆಡಿಟ್ ಲಿಂಕೇಜ್‌ಗೆ ಸಂಬಂಧಿಸಿದಂತೆ ಕ್ರಮವಾಗಿ ಬ್ಯಾಂಕಿನಿಂದ ರೂ.2.00ಲಕ್ಷ ರೂ.10.00ಲಕ್ಷ ಮತ್ತು ರೂ.1.00 ಲಕ್ಷವರೆಗೆ ಬ್ಯಾಂಕಿನಿಂದ ಸಾಲ ಸೌಲಭ್ಯವನ್ನು ಕಲ್ಪಿಸುವುದು. ಶೇ.7 ಕ್ಕಿಂತ ಮೇಲ್ಪಟ್ಟು ಬಡ್ಡಿ ಸಹಾಯಧನವನ್ನು ಯೋಜನೆಯಿಂದ ಭರಿಸಿ ಪಾವತಿಸುವುದು. ಹಾಗೂ ಸ್ವ-ಸಹಾಯ ಸಂಘಗಳು ನಿಯಮಿತವಾಗಿ ಸಾಲವನ್ನು ಮರು ಪಾವತಿಸಿದರೆ ಶೇ.3 ರಷ್ಟು ಹೆಚ್ಚುವರಿ ಬಡ್ಡಿ ಸಹಾಯಧನ ನೀಡುವುದು ಹಾಗೂ ಉದ್ಯಮಶೀಲತಾ ತರಬೇತಿಯನ್ನು ನೀಡುವುದು.</li> <li>3. ನಗರದ ವಸತಿ ರಹಿತರಿಗೆ ಆಶ್ರಯ: ಸದರಿ ಉಪಘಟಕದಡಿ ನಗರದ ವಸತಿ ರಹಿತರನ್ನು Rapid ಸಮೀಕ್ಷೆಯ ಮೂಲಕ ಗುರುತಿಸಿ, ಆಶ್ರಯವನ್ನು ಕಲ್ಪಿಸುವುದು.</li> <li>4. ನಗರದ ಬೀದಿ ವ್ಯಾಪಾರಸ್ಥರಿಗೆ ಬೆಂಬಲ: ಸದರಿ ಉಪಘಟಕದಡಿ ನಗರದ ಬೀದಿ ವ್ಯಾಪಾರಸ್ಥರನ್ನು ಗುರುತಿಸಿ, ಗುರುತಿನ ಚೀಟಿ ಮತ್ತು ಮಾರಾಟ ಪ್ರಮಾಣ ಪತ್ರವನ್ನು ವಿತರಿಸುವುದು.</li> </ol>

	<p>ಮುಂದುವರೆದು, ಕೇಂದ್ರ ವಸತಿ ಮತ್ತು ನಗರ ವ್ಯವಹಾರಗಳ ಮಂತ್ರಾಲಯ ರವರ ಪತ್ರ ಸಂಖ್ಯೆ:K-11013(8)/1/2021-UPA-I-UD-Part(1)/E-9126071 ದಿನಾಂಕ:04.12.2024ರಲ್ಲಿ ಹೊಸ ಯೋಜನೆಯಾದ ದೀನ್ ದಯಾಳ್ ಅಂತರ್ಜನಯ ಜನ ಆಜೀವಿಕ (ಶಹರಿ) ಯೋಜನೆಯನ್ನು (ಡಿಜಿಎವೈ-ಎಸ್) ಪ್ರಾಯೋಗಿಕವಾಗಿ ಅನುಷ್ಠಾನಗೊಳಿಸಲು ಅನುಮೋದನೆಯನ್ನು ನೀಡಿರುತ್ತದೆ. ಅದರಂತೆ ಕರಡು ಮಾರ್ಗಸೂಚಿಯು ಸ್ವೀಕೃತವಾಗಿರುವುದು ಮತ್ತು ಕೇಂದ್ರ ವಸತಿ ಮತ್ತು ನಗರ ವ್ಯವಹಾರಗಳ ಮಂತ್ರಾಲಯ ರವರ ಪತ್ರ ಸಂಖ್ಯೆ:K-12011/1/2024-NULM-MoHUA (E-9182196) ದಿನಾಂಕ:14.02.2025 ರನ್ವಯ ಸದರಿ ಯೋಜನೆಯನ್ನು ಮಾರ್ಚ್-2025 ರವರೆಗೆ ಪ್ರಾಯೋಗಿಕವಾಗಿ ಅನುಷ್ಠಾನಗೊಳಿಸಲು ತಿಳಿಸಿರುತ್ತಾರೆ. ಅದರಂತೆ ಕ್ರಮವಹಿಸಲಾಗುವುದು.</p> <p><b>ಸಂಜೀವಿನಿ-ಕೆಎಸ್ಆರ್‌ಎಲ್‌ಪಿಎಸ್ ಸಂಸ್ಥೆ-ರಾಷ್ಟ್ರೀಯ ಗ್ರಾಮೀಣ ಜೀವನೋಪಾಯ ಅಭಿಯಾನ (DAY-NRLM)</b></p> <p>ರಾಜ್ಯದಲ್ಲಿ ಕೌಶಲ್ಯಾಭಿವೃದ್ಧಿ, ಉದ್ಯಮಶೀಲತೆ ಮತ್ತು ಜೀವನೋಪಾಯ ಇಲಾಖೆಯ ಸಂಜೀವಿನಿ-ಕೆ.ಎಸ್.ಆರ್.ಎಲ್.ಪಿ.ಎಸ್ ಸಂಸ್ಥೆಯಡಿ ಕಳೆದ 3 ವರ್ಷಗಳಲ್ಲಿ ಕೈಗೊಳ್ಳಲಾದ ಯೋಜನೆಗಳು ಈ ಕೆಳಕಂಡಂತಿದೆ.</p> <ol style="list-style-type: none"> <li>1. ರಾಷ್ಟ್ರೀಯ ಗ್ರಾಮೀಣ ಜೀವನೋಪಾಯ ಅಭಿಯಾನ (NRLM)</li> <li>2. ದೀನ್ ದಯಾಳ್ ಉಪಾಧ್ಯಾಯ ಗ್ರಾಮೀಣ ಕೌಶಲ್ಯ ಯೋಜನೆ (DDU-GKY)</li> <li>3. ಗ್ರಾಮೀಣ ಸ್ವ ಉದ್ಯೋಗ ತರಬೇತಿ ಕೇಂದ್ರ ಯೋಜನೆ (RSETI)</li> <li>4. ಆರಂಭಿಕ ಗ್ರಾಮೀಣ ಉದ್ಯಮ ಕಾರ್ಯಕ್ರಮ (SVEP):</li> <li>5. ಮಹಿಳಾ ಸಶಕ್ತೀಕರಣ ಪರಿ ಯೋಜನಾ-ಸಮಗ್ರ ಕೃಷಿ ಸಮೂಹ (MKSP-IFC).</li> <li>6. ನಾರಿ ಕರ್ನಾಟಕ ಸಮಗ್ರ ಜೀವನೋಪಾಯ ಯೋಜನೆ - (NARI-KILP)</li> <li>7. ರಾಷ್ಟ್ರೀಯ ಗ್ರಾಮೀಣ ಆರ್ಥಿಕ ಪರಿವರ್ತನ ಯೋಜನೆ (NRETP) - (ಈ ಯೋಜನೆಯು 2024 ಜೂನ್ 30ಕ್ಕೆ ಕೇಂದ್ರ ಸರ್ಕಾರವು ಮುಕ್ತಾಯಗೊಳಿಸಿರುತ್ತದೆ).</li> </ol> <p><b>ಕರ್ನಾಟಕ ಉದ್ಯಮಶೀಲತಾಭಿವೃದ್ಧಿ ಕೇಂದ್ರ(ಸಿಡಾಕ್)</b></p> <p>ಕರ್ನಾಟಕ ಉದ್ಯಮಶೀಲತಾಭಿವೃದ್ಧಿ ಕೇಂದ್ರ-ಸಿಡಾಕ್ ಸಂಸ್ಥೆಯಿಂದ ಕಳೆದ 3 ವರ್ಷಗಳಲ್ಲಿ ಈ ಕೆಳಕಂಡ ತರಬೇತಿಗಳನ್ನು ಅನುಷ್ಠಾನಗೊಳಿಸಲಾಗುತ್ತಿದೆ.</p> <ol style="list-style-type: none"> <li>1. ಉದ್ಯಮಶೀಲತಾ ಪ್ರೇರಣಾ ಶಿಬಿರಗಳು.</li> <li>2. ಉದ್ಯಮಶೀಲತಾ ತಿಳುವಳಿಕಾ ಕಾರ್ಯಕ್ರಮಗಳು.</li> <li>3. ಉದ್ಯಮಶೀಲತಾಭಿವೃದ್ಧಿ ಕಾರ್ಯಕ್ರಮಗಳು.</li> </ol>
<p>(ಆ) ಈ ಯೋಜನೆಗಳ ಲಾಭ ಪಡೆದುಕೊಂಡಿರುವ ಫಲಾನುಭವಿಗಳ ಸಂಖ್ಯೆ ಎಷ್ಟು; (ಜಿಲ್ಲಾವಾರು, ವರ್ಷವಾರು ಮಾಹಿತಿ ನೀಡುವುದು)</p>	<p><b>ಕರ್ನಾಟಕ ಕೌಶಲ್ಯ ಅಭಿವೃದ್ಧಿ ನಿಗಮ (ಕೆ.ಎಸ್.ಡಿ.ಸಿ)</b></p> <p>ಮುಖ್ಯಮಂತ್ರಿಗಳ ಕೌಶಲ್ಯ ಕರ್ನಾಟಕ ಯೋಜನೆಯಡಿ 2021-22 ನೇ ಸಾಲಿನಿಂದ 2023-24 ನೇ ಸಾಲಿನವರೆಗೆ 142306 ಅಭ್ಯರ್ಥಿಗಳು ಉಚಿತ ಕೌಶಲ್ಯಾಧಾರಿತ ತರಬೇತಿಯನ್ನು ಪಡೆದಿರುತ್ತಾರೆ. (ಜಿಲ್ಲಾವಾರು ವರ್ಷವಾರು ಮಾಹಿತಿಯನ್ನು ಅನುಬಂಧ -1 ರಲ್ಲಿ ನೀಡಿದೆ.)</p> <p>ಪ್ರಧಾನಮಂತ್ರಿಗಳ ಕೌಶಲ್ಯ ವಿಕಾಸ ಯೋಜನೆಯಡಿ 2021-22ನೇ</p>

	<p>ಸಾಲಿನಲ್ಲಿ 13805 ಅಭ್ಯರ್ಥಿಗಳು ಉಚಿತ ಕೌಶಲ್ಯಾಧಾರಿತ ತರಬೇತಿಯನ್ನು ಪಡೆದಿರುತ್ತಾರೆ (ಜಿಲ್ಲಾವಾರು ವರ್ಷವಾರು ಮಾಹಿತಿಯನ್ನು ಅನುಬಂಧ -2 ರಲ್ಲಿ ನೀಡಿದೆ.)</p> <p style="text-align: center;"><b>ರಾಷ್ಟ್ರೀಯ ಜೀವನೋಪಾಯ ಅಭಿಯಾನ</b></p> <p style="text-align: center;"><b>ದಿನದಯಾಳ್ ಅಂತ್ಯೋದಯ ನಗರ ಜೀವನೋಪಾಯ ಅಭಿಯಾನ (DAY-NULM)</b></p> <p>ಡೇ-ಎನ್‌ಯುಎಲ್‌ಎಂ ಅಭಿಯಾನದಡಿ ಕಳೆದ 3 ವರ್ಷಗಳಲ್ಲಿ ಲಾಭ ಪಡೆದುಕೊಂಡಿರುವ ಫಲಾನುಭವಿಗಳ ವಿವರವನ್ನು ಅನುಬಂಧ-3ರಲ್ಲಿ ನೀಡಿದೆ.</p> <p style="text-align: center;"><b>ಸಂಜೀವಿನಿ-ಕೆಎಸ್‌ಆರ್‌ಎಲ್‌ಪಿಎಸ್ ಸಂಸ್ಥೆ-ರಾಷ್ಟ್ರೀಯ ಗ್ರಾಮೀಣ ಜೀವನೋಪಾಯ ಅಭಿಯಾನ (DAY-NRLM)</b></p> <ul style="list-style-type: none"> <li>• ಕಳೆದ 3 ವರ್ಷಗಳಲ್ಲಿ ರಾಷ್ಟ್ರೀಯ ಗ್ರಾಮೀಣ ಜೀವನೋಪಾಯ ಅಭಿಯಾನದಡಿ 1,69,029 ಸ್ವಸಹಾಯ ಗುಂಪುಗಳಡಿ ಸೇರ್ಪಡೆಗೊಂಡು 17,51,911 ಕುಟುಂಬಗಳನ್ನು ಅಭಿಯಾನ ವ್ಯಾಪ್ತಿಗೆ ತರಲಾಗಿದ್ದು, ವಿವಿಧ ಸಾಮರ್ಥ್ಯಾಭಿವೃದ್ಧಿ ತರಬೇತಿ ಹಾಗೂ ಇತರ ಅರ್ಹ ಸೌಲಭ್ಯಗಳನ್ನು ಸ್ವ-ಸಹಾಯ ಗುಂಪುಗಳು ಮತ್ತು ಕುಟುಂಬಗಳ ವಿವರವನ್ನು ಅನುಬಂಧ-4 ರಲ್ಲಿ ನೀಡಿದೆ .</li> <li>• ಕಳೆದ 3 ವರ್ಷಗಳಲ್ಲಿ 65452 ಸ್ವಸಹಾಯ ಗುಂಪುಗಳಿಗೆ ರೂ.794.85 ಕೋಟಿ ಸಮುದಾಯ ಬಂಡವಾಳ ನಿಧಿಯನ್ನು ಜಿಲ್ಲೆಗಳಿಗೆ ಒದಗಿಸಲಾಗಿದ್ದು ಜಿಲ್ಲಾವಾರು ವಿವರವನ್ನು ಅನುಬಂಧ-5 ರಲ್ಲಿ ನೀಡಿದೆ.</li> <li>• ಕಳೆದ 3 ವರ್ಷಗಳಲ್ಲಿ 12,500 ಸ್ವಸಹಾಯ ಗುಂಪುಗಳಿಗೆ ರೂ.2000.00 ಕೋಟಿ ಸುತ್ತುನಿಧಿಯನ್ನು ಜಿಲ್ಲೆಗಳಿಗೆ ಒದಗಿಸಲಾಗಿದ್ದು ಜಿಲ್ಲಾವಾರು ವಿವರವನ್ನು ಅನುಬಂಧ-6 ರಲ್ಲಿ ನೀಡಿದೆ.</li> <li>• ದಿನ ದಯಾಳ್ ಉಪಾಧ್ಯಾಯ ಗ್ರಾಮೀಣ ಕೌಶಲ್ಯ ಯೋಜನೆಯಡಿ (DDU-GKY) ಕಳೆದ 3 ವರ್ಷಗಳಲ್ಲಿ 6345 ವಿವಿಧ ಕೌಶಲ್ಯ ತರಬೇತಿಗಳನ್ನು ಪಡೆದಿದ್ದು, 3621 ಅಭ್ಯರ್ಥಿಗಳಿಗೆ ವೇತನಾಧಾರಿತ ಉದ್ಯೋಗವನ್ನು ಕಲ್ಪಿಸಲಾಗಿರುತ್ತದೆ. (ಜಿಲ್ಲಾವಾರು ವಿವರವನ್ನು ಅನುಬಂಧ-7 ರಲ್ಲಿ ನೀಡಿದೆ.)</li> <li>• ಗ್ರಾಮೀಣ ಸ್ವಯಂ ಉದ್ಯೋಗ ತರಬೇತಿ ಕೇಂದ್ರಗಳ ಯೋಜನೆಯಡಿ (RSETI). ಕಳೆದ 3 ವರ್ಷಗಳಲ್ಲಿ 56750 ವಿವಿಧ ಕೌಶಲ್ಯ ತರಬೇತಿಗಳನ್ನು ಪಡೆದಿದ್ದು, 39543 ಅಭ್ಯರ್ಥಿಗಳಿಗೆ ಉದ್ಯೋಗ/ಸ್ವಯಂ ಉದ್ಯೋಗವನ್ನು ಹೊಂದಿರುತ್ತಾರೆ. (ಜಿಲ್ಲಾವಾರು ಅಭ್ಯರ್ಥಿಗಳ ವಿವರವನ್ನು ಅನುಬಂಧ-8ರಲ್ಲಿ ನೀಡಿದೆ.)</li> </ul> <p style="text-align: center;"><b>ಕರ್ನಾಟಕ ಉದ್ಯಮಶೀಲತಾಭಿವೃದ್ಧಿ ಕೇಂದ್ರ (ಸಿಡಾಕ್)</b></p> <p>ಕಳೆದ 3 ವರ್ಷಗಳಲ್ಲಿ ಲಾಭ ಫಲಾನುಭವಿಗಳ ವಿವರಗಳನ್ನು ಅನುಬಂಧ-9ರಲ್ಲಿ ನೀಡಿದೆ.</p>
<p>(ಇ) ನಿರುದ್ಯೋಗಿ ಯುವಕರಿಗೆ ಕೌಶಲ್ಯಾಭಿವೃದ್ಧಿ ಇಲಾಖೆಯಿಂದ ಉದ್ಯೋಗಾವಕಾಶ ಒದಗಿಸಲಾಗಿದೆಯೇ:</p>	<p style="text-align: center;"><b>ಕರ್ನಾಟಕ ಕೌಶಲ್ಯ ಅಭಿವೃದ್ಧಿ ನಿಗಮ (ಕೆ.ಎಸ್.ಡಿ.ಸಿ)</b></p> <p>ಹೌದು, ಮುಖ್ಯಮಂತ್ರಿಗಳ ಕೌಶಲ್ಯ ಕರ್ನಾಟಕ ಯೋಜನೆಯಡಿ ತರಬೇತಿ ಪಡೆದ ಅಭ್ಯರ್ಥಿಗಳ ಪೈಕಿ 22839 ಅಭ್ಯರ್ಥಿಗಳಿಗೆ ಉದ್ಯೋಗ / ಸ್ವ-ಉದ್ಯೋಗಾವಕಾಶವನ್ನು ಒದಗಿಸಲಾಗಿರುತ್ತದೆ ಹಾಗೂ ಉದ್ಯೋಗ ಮೇಳಗಳ ಮುಖೇನ ಈ ಕೆಳಕಂಡಂತೆ Offer Letters ನೀಡಲಾಗಿದೆ.</p>

Year	Enrolments	Offer letters given
2021-22	33103	16550
2022-23	55033	18088
2023-24	86451	9654
Total	174587	44292

**ರಾಷ್ಟ್ರೀಯ ಜೀವನೋಪಾಯ ಅಭಿಯಾನ  
ದಿನದಯಾಲ್ ಅಂತೋದಯ ನಗರ ಜೀವನೋಪಾಯ ಅಭಿಯಾನ  
(DAY-NULM)**

- ಡೇ-ಎನ್‌ಎಲ್‌ಎಂ ಅಭಿಯಾನದಡಿ 2022-23ನೇ ಸಾಲಿನಲ್ಲಿ ಕೌಶಲ್ಯ ತರಬೇತಿ ಮೂಲಕ ಉದ್ಯೋಗ ಮತ್ತು ಸ್ಥಳ ನಿಯುಕ್ತಿ ಉಪಘಟಕದಡಿ 21,749 ಫಲಾನುಭವಿಗಳಿಗೆ ತರಬೇತಿ ನೀಡಲಾಗಿದೆ.

**ಸಂಜೀವಿನಿ-ಕೆಎಸ್‌ಆರ್‌ಎಲ್‌ಪಿಎಸ್ ಸಂಸ್ಥೆ-ರಾಷ್ಟ್ರೀಯ ಗ್ರಾಮೀಣ  
ಜೀವನೋಪಾಯ ಅಭಿಯಾನ (DAY-NRLM)**

ಹೌದು.

**ಕರ್ನಾಟಕ ಉದ್ಯಮಶೀಲತಾಭಿವೃದ್ಧಿ ಕೇಂದ್ರ (ಸಿಡಾಕ್)**

ಕರ್ನಾಟಕ ಉದ್ಯಮಶೀಲತಾಭಿವೃದ್ಧಿ ಕೇಂದ್ರ-ಸಿಡಾಕ್ ಸಂಸ್ಥೆಯಿಂದ ಹಮ್ಮಿಕೊಂಡ ತರಬೇತಿಯಲ್ಲಿ ಭಾಗವಹಿಸಿದ 1158 ನಿರುದ್ಯೋಗಿ ಯುವಕ/ ಯುವತಿಯರು ತಮ್ಮ ಸ್ವಂತ ಉದ್ಯಮ ಸ್ಥಾಪಿಸಿರುತ್ತಾರೆ.

**ಕರ್ನಾಟಕ ಕೌಶಲ್ಯ ಅಭಿವೃದ್ಧಿ ನಿಗಮ (ಕೆ.ಎಸ್.ಡಿ.ಸಿ)**

ಕರ್ನಾಟಕ ಕೌಶಲ್ಯ ಅಭಿವೃದ್ಧಿ ನಿಗಮದಿಂದ ನೀಡಲಾಗುವ ಅಲ್ಪಾವಧಿ ಕೌಶಲ್ಯಾಧಾರಿತ ತರಬೇತಿಗಳಲ್ಲಿ ತರಬೇತಿ ಪಡೆದ ಅಭ್ಯರ್ಥಿಗಳ ಪೈಕಿ ಶೇ70 ರಷ್ಟು ಅಭ್ಯರ್ಥಿಗಳಿಗೆ ಉದ್ಯೋಗಾವಕಾಶ ಒದಗಿಸುವ ಷರತ್ತನ್ನು ತರಬೇತಿದಾರ ಸಂಸ್ಥೆಗಳಿಗೆ ವಿಧಿಸಲಾಗಿರುತ್ತದೆ ಹಾಗೂ ಕರ್ನಾಟಕ ಕೌಶಲ್ಯ ಅಭಿವೃದ್ಧಿ ನಿಗಮದಿಂದ ಜಿಲ್ಲಾ ಕೌಶಲ್ಯಾಭಿವೃದ್ಧಿ ಕಛೇರಿಗಳ ಮುಖೇನ ಉದ್ಯೋಗ ಮೇಳಗಳ ಮುಖೇನ ಉದ್ಯೋಗಾವಕಾಶ ಒದಗಿಸಲು ಕ್ರಮ ಕೈಗೊಳ್ಳಲಾಗಿದೆ.

ILC ಮತ್ತು Future Skills ಕಾರ್ಯಕ್ರಮದ ಮುಖೇನ ಕೈಗಾರಿಕಾ ಸಂಸ್ಥೆಗಳನ್ನು ತರಬೇತಿದಾರ ಸಂಸ್ಥೆಗಳನ್ನಾಗಿ ನೋಂದಣಿಗೊಳಿಸಿಕೊಂಡು ಕೈಗಾರಿಕೆಗಳ ಮುಖೇನ ತರಬೇತಿಯೊಂದಿಗೆ ಉದ್ಯೋಗಾವಕಾಶ ಕಲ್ಪಿಸಲು ಕ್ರಮ ಕೈಗೊಳ್ಳಲಾಗಿದೆ.

**ರಾಷ್ಟ್ರೀಯ ಜೀವನೋಪಾಯ ಅಭಿಯಾನ**

**ಸಂಜೀವಿನಿ-ಕೆಎಸ್‌ಆರ್‌ಎಲ್‌ಪಿಎಸ್ ಸಂಸ್ಥೆ-ರಾಷ್ಟ್ರೀಯ ಗ್ರಾಮೀಣ  
ಜೀವನೋಪಾಯ ಅಭಿಯಾನ (DAY-NRLM)**

- ಸಂಜೀವಿನಿ-ಕೆಎಸ್‌ಆರ್‌ಎಲ್‌ಪಿಎಸ್ ಅರ್ಹ ಗ್ರಾಮೀಣ ಕುಟುಂಬಗಳ ನಿರುದ್ಯೋಗಿ ಯುವಕ-ಯುವತಿಯರನ್ನು ಗುರುತಿಸಿ ಅವಶ್ಯ ತರಬೇತಿ ನೀಡಿ ಉದ್ಯೋಗ ಒದಗಿಸಲು ಡಿಡಿಯು-ಜಿಕೆವೈ ಮತ್ತು ಆರ್‌ಸೆಟಿ ಕಾರ್ಯಕ್ರಮಗಳನ್ನು ರಾಜ್ಯಾದ್ಯಂತ ಅನುಷ್ಠಾನ ಗೊಳಿಸಲಾಗುತ್ತಿದೆ.
- ಎನ್‌ಆರ್‌ಎಲ್‌ಎಂ ಯೋಜನೆಯಡಿ ಕಾರ್ಯನಿರತ ಸಮುದಾಯ ಸಂಪನ್ಮೂಲ ವ್ಯಕ್ತಿಗಳು ಮತ್ತು ಸಿಬ್ಬಂದಿಗಳ ಮೂಲಕ ಅರ್ಹರನ್ನು ಗುರುತಿಸಿ ತರಬೇತಿ ಪಡೆಯಲು ಮತ್ತು ತರಬೇತಿಯ ನಂತರ ಉದ್ಯೋಗ ಹೊಂದಲು ನಿರಂತರ ಬೆಂಬಲ

(ಈ ನಿರುದ್ಯೋಗಿ ಯುವಕರಿಗೆ ಉದ್ಯೋಗಾವಕಾಶ ಒದಗಿಸಲು ಸರ್ಕಾರ ಕೈಗೊಂಡ ಕ್ರಮವೇನು; (ವಿವರ ಒದಗಿಸುವುದು)



ಒದಗಿಸಲಾಗುತ್ತಿದೆ.

- ಡಿಡಿಯು-ಜಿಕವೈ ಕಾರ್ಯಕ್ರಮದಡಿ ವಸತಿ ಸಹಿತ ಮತ್ತು ವಸತಿ ರಹಿತ ವಿವಿಧ ಕೌಶಲ್ಯಾಧಾರಿತ ತರಬೇತಿಗಳನ್ನು ಉಚಿತವಾಗಿ ಯೋಜನಾ ಅನುಷ್ಠಾನ ಸಂಸ್ಥೆಗಳ ಮೂಲಕ ಒದಗಿಸಲಾಗುತ್ತಿದೆ. ತರಬೇತಿ ಪೂರ್ಣಗೊಳಿಸಿರುವ ಅಭ್ಯರ್ಥಿಗಳಿಗೆ ಡಿಡಿಯು-ಜಿಕವೈ ಮಾರ್ಗಸೂಚಿಗಳಂತೆ ಯೋಜನಾ ಅನುಷ್ಠಾನ ಸಂಸ್ಥೆಗಳ ಮೂಲಕ ವೇತನಾಧಾರಿತ ಉದ್ಯೋಗವಕಾಶವನ್ನು ಒದಗಿಸಲಾಗುತ್ತಿದೆ. ಅಭ್ಯರ್ಥಿಗಳು ಉದ್ಯೋಗಕ್ಕೆ ಸೇರ್ಪಡೆಗೊಂಡ 1 ವರ್ಷದವರೆಗೆ ಅನುಸರಣೆ ಮಾಡುವ ಮೂಲಕ ನಿರುದ್ಯೋಗ ಯುವಕರು ಉದ್ಯೋಗ ಹೊಂದಲು ಕ್ರಮವಹಿಸಲಾಗುತ್ತಿದೆ.
- ಮುಂದುವರಿದು, ಜಿಲ್ಲೆಗಳಲ್ಲಿ ಉದ್ಯೋಗ ಮೇಳಗಳನ್ನು ಆಯೋಜಿಸಲಾಗುತ್ತಿದೆ. ಆರ್‌ಸೆಟಿ ಕಾರ್ಯಕ್ರಮವನ್ನು ಜಿಲ್ಲಾ ಲೀಡ್ ಬ್ಯಾಂಕ್ ಮುಖಾಂತರ ಅನುಷ್ಠಾನಗೊಳಿಸಲಾಗುತ್ತಿದ್ದು, ನಿರುದ್ಯೋಗ ಯುವಕ-ಯುವತಿಯರಿಗೆ ವಸತಿ ಸಹಿತ ಮತ್ತು ವಸತಿ ರಹಿತ ತರಬೇತಿಯನ್ನು ಒದಗಿಸಿ ತರಬೇತಿಯನ್ನು ಪೂರ್ಣಗೊಳಿಸಿದ ಅಭ್ಯರ್ಥಿಗಳಿಗೆ ಪ್ರಮಾಣ ಪತ್ರವನ್ನು ಒದಗಿಸಿ ಬ್ಯಾಂಕ್ ಲಿಂಕೇಜ್ ಸೌಲಭ್ಯ ಪಡೆಯಲು ಬೆಂಬಲಿಸುವ ಮೂಲಕ ಸ್ವಯಂ ಉದ್ಯೋಗ ಕೈಗೊಳ್ಳಲು ಕ್ರಮವಹಿಸಲಾಗುತ್ತಿದೆ.

**ಕರ್ನಾಟಕ ಉದ್ಯಮಶೀಲತಾಭಿವೃದ್ಧಿ ಕೇಂದ್ರ (ಸಿಡಾಕ್)**

ನಿರುದ್ಯೋಗದ ಸಮಸ್ಯೆಯನ್ನು ನಿವಾರಿಸಲು ಕರ್ನಾಟಕ ಉದ್ಯಮಶೀಲತಾಭಿವೃದ್ಧಿ ಕೇಂದ್ರ-ಸಿಡಾಕ್ ಸಂಸ್ಥೆಯಿಂದ ಉದ್ಯಮಶೀಲತಾಭಿವೃದ್ಧಿ ತರಬೇತಿ ಹಮ್ಮಿಕೊಳ್ಳಲಾಗುತ್ತಿದೆ.

(ಉ) ಇದುವರೆಗೂ ಬಿಡುಗಡೆಯಾದ ಅನುದಾನವೆಷ್ಟು ಮತ್ತು ಎಷ್ಟು ಯುವಕರಿಗೆ ಉದ್ಯೋಗ ಕಲ್ಪಿಸಲಾಗಿದೆ; (ಜಿಲ್ಲಾವಾರು ವಿವರ ಒದಗಿಸುವುದು)

**ಕರ್ನಾಟಕ ಕೌಶಲ್ಯ ಅಭಿವೃದ್ಧಿ ನಿಗಮ (ಕೆ.ಎಸ್.ಡಿ.ಸಿ)**

ಕರ್ನಾಟಕ ಕೌಶಲ್ಯ ಅಭಿವೃದ್ಧಿ ನಿಗಮಕ್ಕೆ ವೇತನ, ಸಂಭಾವನೆ, ಆಡಳಿತಾತ್ಮಕ ವೆಚ್ಚಗಳು, ತರಬೇತಿಯ ಪಾವತಿ ಹಾಗೂ ಜಿಲ್ಲಾ ಕೌಶಲ್ಯಾಭಿವೃದ್ಧಿ ಕಛೇರಿಗಳಿಗೆ ಬಿಡುಗಡೆಗೊಳಿಸಿರುವ ಅನುದಾನವನ್ನು ಒಳಗೊಂಡಂತೆ ಈ ಕೆಳಕಂಡಂತೆ ಅನುದಾನವು ಬಿಡುಗಡೆಗೊಂಡಿರುತ್ತದೆ.

ಕ್ರಮ ಸಂಖ್ಯೆ	ಆರ್ಥಿಕ ವರ್ಷ	ಬಿಡುಗಡೆಯಾದ ಅನುದಾನ ವಿವರ (ರೂ.ಲಕ್ಷಗಳಲ್ಲಿ)
1	2021-22	25543.61
2	2022-23	22115.83
3	2023-24	18970.24

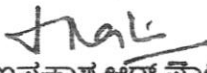
ಮುಖ್ಯಮಂತ್ರಿಗಳ ಕೌಶಲ್ಯ ಕರ್ನಾಟಕ ಯೋಜನೆಯಡಿ ತರಬೇತಿ ಪಡೆದ ಅಭ್ಯರ್ಥಿಗಳ ಪೈಕಿ 22839 ಅಭ್ಯರ್ಥಿಗಳಿಗೆ ಉದ್ಯೋಗ / ಸ್ವಉದ್ಯೋಗವಕಾಶವನ್ನು ಒದಗಿಸಲಾಗಿರುತ್ತದೆ ಹಾಗೂ ಉದ್ಯೋಗ ಮೇಳಗಳ ಮುಖೇನ ಈ ಕೆಳಕಂಡಂತೆ Offer Letters ನೀಡಲಾಗಿದೆ.

Year	Enrolments	Offer letters given
2021-22	33103	16550
2022-23	55033	18088
2023-24	86451	9654
Total	174587	44292

ಜಿಲ್ಲಾವಾರು ಉದ್ಯೋಗವಕಾಶದ ವಿವರವನ್ನು ಅನುಬಂಧ-10ರಲ್ಲಿ ನೀಡಿದೆ.

	<p style="text-align: center;"><b>ರಾಷ್ಟ್ರೀಯ ಜೀವನೋಪಾಯ ಅಭಿಯಾನ</b>  <b>ಸಂಜೀವಿನಿ-ಕೆಎಸ್ಆರ್‌ಎಲ್‌ಪಿಎಸ್ ಸಂಸ್ಥೆ-ರಾಷ್ಟ್ರೀಯ ಗ್ರಾಮೀಣ</b>  <b>ಜೀವನೋಪಾಯ ಅಭಿಯಾನ (DAY-NRLM)</b></p> <ul style="list-style-type: none"> <li>• ಕಳೆದ 3 ವರ್ಷಗಳಲ್ಲಿ ದೀನ್ ದಯಾಳ್ ಉಪಾಧ್ಯಾಯ ಗ್ರಾಮೀಣ ಕೌಶಲ್ಯ ಯೋಜನೆ ಮತ್ತು ಗ್ರಾಮೀಣ ಸ್ವಯಂ ಉದ್ಯೋಗ ತರಬೇತಿ ಕೇಂದ್ರಗಳ ಯೋಜನೆಯಡಿ ಜಿಲ್ಲೆಗಳಿಗೆ ಬಿಡುಗಡೆಯಾಗಿರುವ ಅನುದಾನದ ವಿವರವನ್ನು ಅನುಬಂಧ-11 ಮತ್ತು ಅನುಬಂಧ-12 ರಲ್ಲಿ ನೀಡಿದೆ.</li> <li>• ಕಳೆದ 3 ವರ್ಷಗಳಲ್ಲಿ ಡಿಡಿಯು-ಜಿಕೆವೈ ಯೋಜನೆಯಡಿ ಉದ್ಯೋಗ ಪಡೆದ ಅಭ್ಯರ್ಥಿಗಳ ಜಿಲ್ಲಾವಾರು ವಿವರವನ್ನು ಅನುಬಂಧ-13 ರಲ್ಲಿ ನೀಡಿದೆ.</li> <li>• ಆರ್‌ಸೆಟಿ ಕಾರ್ಯಕ್ರಮದಡಿ ಉದ್ಯೋಗ/ಸ್ವಯಂ ಉದ್ಯೋಗ ಹೊಂದಿದವರ ಅಭ್ಯರ್ಥಿಗಳ ಜಿಲ್ಲಾವಾರು ವಿವರವನ್ನು ಅನುಬಂಧ-14ರಲ್ಲಿ ನೀಡಿದೆ.</li> </ul> <p style="text-align: center;"><b>ಕರ್ನಾಟಕ ಉದ್ಯಮಶೀಲತಾಭಿವೃದ್ಧಿ ಕೇಂದ್ರ (ಸಿಡಾಕ್)</b></p> <p>ಕರ್ನಾಟಕ ಉದ್ಯಮಶೀಲತಾಭಿವೃದ್ಧಿ ಕೇಂದ್ರ - ಸಿಡಾಕ್ ಸಂಸ್ಥೆಗೆ ಬಿಡುಗಡೆಯಾದ ಅನುದಾನದ ವಿವರವು ಈ ಕೆಳಗಿನಂತಿದೆ.</p> <p style="text-align: right;">(ರೂ.ಲಕ್ಷಗಳಲ್ಲಿ)</p> <table border="1" style="margin-left: auto; margin-right: auto;"> <thead> <tr> <th>ವರ್ಷ</th> <th>ಬಿಡುಗಡೆಯಾದ ಅನುದಾನ</th> <th>ಬಳಕೆಯಾದ ಅನುದಾನ</th> </tr> </thead> <tbody> <tr> <td>2022-23</td> <td>99.52</td> <td>99.52</td> </tr> <tr> <td>2023-24</td> <td>85.33</td> <td>85.33</td> </tr> <tr> <td>2024-25 (28.02.2025 ರ ವರೆಗೆ)</td> <td>74.49</td> <td>72.70</td> </tr> </tbody> </table> <p>ಕರ್ನಾಟಕ ಉದ್ಯಮಶೀಲತಾಭಿವೃದ್ಧಿ ಕೇಂದ್ರ-ಸಿಡಾಕ್ ಸಂಸ್ಥೆಯಿಂದ ಹಮ್ಮಿಕೊಂಡ ತರಬೇತಿಯಲ್ಲಿ ಭಾಗವಹಿಸಿದ 1158 ನಿರುದ್ಯೋಗಿ ಯುವಕ/ ಯುವತಿಯರು ತಮ್ಮ ಸ್ವಂತ ಉದ್ಯೋಗ ಸ್ಥಾಪಿಸಿರುತ್ತಾರೆ.</p>	ವರ್ಷ	ಬಿಡುಗಡೆಯಾದ ಅನುದಾನ	ಬಳಕೆಯಾದ ಅನುದಾನ	2022-23	99.52	99.52	2023-24	85.33	85.33	2024-25 (28.02.2025 ರ ವರೆಗೆ)	74.49	72.70
ವರ್ಷ	ಬಿಡುಗಡೆಯಾದ ಅನುದಾನ	ಬಳಕೆಯಾದ ಅನುದಾನ											
2022-23	99.52	99.52											
2023-24	85.33	85.33											
2024-25 (28.02.2025 ರ ವರೆಗೆ)	74.49	72.70											

ಸಂಖ್ಯೆ: ಕೌಉಜೀಇ 6 ಕೌಗುಪ್ರ 2025

  
 (ಡಾ. ಶರಣಪ್ರಕಾಶ ಆರ್ ಮೆಟೀಲ್)  
 ವ್ಯವಸ್ಥಾಪಕ ನಿರ್ದೇಶಕರು ಹಾಗೂ ಕೌಶಲ್ಯಾಭಿವೃದ್ಧಿ,  
 ಉದ್ಯಮಶೀಲತೆ ಮತ್ತು ಜೀವನೋಪಾಯ  
 ಸಚಿವರು.


**ಅನುಬಂಧ-1**

**Details of no. of Candidates Trained under CMKKY Program for the FY 2021-22,2022-23 and 2023-24**

SL.NO.	CAAF DISTRICT NAME	No. of Candidates Trained via Private institutes				No. of Candidates Trained via Government institutes			
		2021-22	2022-23	2023-24	Grand Total	2021-22	2022-23	2023-24	Grand Total
1	BAGALAKOTE	959	1643	0	2602	153	301	479	933
2	BALLARI	1889	1156	0	3045	170	513	360	1043
3	BELAGAVI	2631	2739	0	5370	670	910	1395	2975
4	BENGALURU RURAL	240	320	0	560	0	82	170	252
5	BENGALURU URBAN	2334	2524	75	4933	1860	2668	2239	6767
6	BIDAR	1470	1800	0	3270	211	502	375	1088
7	CHAMARAJANAGARA	390	540	0	930	236	371	566	1173
8	CHIKBALLAPUR	600	771	0	1371	208	327	441	976
9	CHIKMAGALURU	1080	1110	0	2190	147	223	135	505
10	CHITRADURGA	1469	1170	0	2639	30	480	502	1012
11	DAKSHINA KANNADA	270	434	45	749	748	1327	1722	3797
12	DAVANGERE	1227	1767	0	2994	219	428	408	1055
13	DHARWAD	3292	3492	30	6814	1076	2132	1950	5158
14	GADAG	2112	3428	0	5540	30	168	221	419
15	HASSAN	4018	1881	0	5899	182	583	1092	1857
16	HAVERI	677	596	60	1333	246	379	575	1200
17	KALABURGI	2124	3481	0	5605	1267	1803	2092	5162
18	KODAGU	90	60	0	150	0	42	12	54
19	KOLAR	300	570	0	870	30	489	731	1250
20	KOPPAL	1320	3172	0	4492	30	671	719	1420
21	MANDYA	1649	1020	0	2669	135	942	424	1501
22	MYSURU	2698	4011	25	6734	307	1421	1734	3462
23	RAICHURU	1530	1707	0	3237	0	117	116	233
24	RAMANAGARA	479	508	29	1016	94	128	142	364
25	SHIVAMOGA	2186	2430	90	4706	30	535	468	1033
26	TUMKURU	988	956	0	1944	30	348	649	1027
27	UDUPI	868	775	60	1703	125	288	290	703
28	UTTAR KANNADA	510	168	0	678	57	580	598	1235
29	VIJAYANAGARA	0	0	0	0	0	135	270	405
30	VIJAYAPURA	2040	3860	0	5900	180	126	207	513
31	YADGIR	1770	1740	0	3510	30	146	105	281
<b>Grand Total</b>		<b>43210</b>	<b>49829</b>	<b>414</b>	<b>93453</b>	<b>8501</b>	<b>19165</b>	<b>21187</b>	<b>48853</b>

**Details of No. of Candidates Placed under CMKKY Program for the FY  
2021-22,2022-23 and 2023-24**

SL.NO.	CAAF DISTRICT NAME	2021-22	2022-23	2023-24	Grand Total
1	BAGALAKOTE	153	453	0	606
2	BALLARI	170	127	0	297
3	BELAGAVI	670	418	0	1088
4	BENGALURU RURAL	0	35	0	35
5	BENGALURU URBAN	1860	224	0	2084
6	BIDAR	211	376	0	587
7	CHAMARAJANAGARA	236	178	0	414
8	CHIKBALLAPUR	208	387	0	595
9	CHIKMAGALURU	147	442	0	589
10	CHITRADURGA	30	480	0	510
11	DAKSHINA KANNADA	748	0	0	748
12	DAVANGERE	219	78	0	297
13	DHARWAD	1076	785	17	1878
14	GADAG	30	1216	0	1246
15	HASSAN	182	191	0	373
16	HAVERI	246	179	40	465
17	KALABURGI	1267	1289	0	2556
18	KODAGU	0	28	0	28
19	KOLAR	30	303	0	333
20	KOPPAL	30	483	0	513
21	MANDYA	135	468	0	603
22	MYSURU	307	2263	0	2570
23	RAICHURU	0	625	0	625
24	RAMANAGARA	94	54	0	148
25	SHIVAMOGA	30	739	4	773
26	TUMKURU	30	527	0	557
27	UDUPI	125	121	0	246
28	UTTAR KANNADA	57	1	0	58
29	VIJAYAPURA	180	1630	0	1810
30	YADGIR	30	177	0	207
<b>Grand Total</b>		<b>8501</b>	<b>14277</b>	<b>61</b>	<b>22839</b>

  
(ಪದ್ಮ.ಎಸ್)

ಸರ್ಕಾರದ ಅಧೀನ ಕಾರ್ಯದರ್ಶಿ  
ಕೌಶಲ್ಯಾಭಿವೃದ್ಧಿ, ಉದ್ಯಮಶೀಲತೆ ಮತ್ತು  
ಜೀವನೋಪಾಯ ಇಲಾಖೆ

ಅನುಬಂಧ-2

District wise PMKVY Scheme - Trained details

Sl.No	Districts	PMKVY 2.0 - STT (Short Term Training) - 2016-20	PMKVY 3.0 - STT (Short Term Training) - 2020-21	PMKVY 3.0 - RPL (Recognition of Prior Learning) - 2021-22	PMKVY 3.0 - HSS (Covid Crash Course) - 2021-22
1	BAGALKOTE	60	60	197	386
2	BALLARI	237	120	199	270
3	BELAGAVI	1255	360	200	280
4	BENGALURU RURAL	0	0	150	5
5	BENGALURU URBAN	283	120	200	75
6	BIDAR	175	60	187	694
7	CHAMARAJANAGARA	450	120	200	152
8	CHIKKABALLAPURA	861	60	200	209
9	CHIKKAMAGALURU	506	97	200	402
10	CHITRADURGA	0	90	200	178
11	DAKSHINA KANNADA	270	120	200	12
12	DAVANGERE	598	50	100	169
13	DHARWAD	977	120	180	376
14	GADAG	629	90	200	355
15	HASSAN	1017	179	200	305
16	HAVERI	933	120	200	183
17	KALABURAGI	1615	220	157	891
18	KODAGU	240	60	100	9
19	KOLAR	0	0	200	236
20	KOPPAL	0	60	194	671
21	MANDYA	1392	413	198	133
22	MYSURU	386	180	200	308
23	RAICHUR	1290	180	200	150
24	RAMANAGARA	0	60	200	32
25	SHIVAMOGGA	672	180	200	179

26	TUMAKURU	239	60	200	345
27	UDUPI	0	0	140	280
28	UTTARA KANNADA	0	0	200	140
29	VIJAYAPURA	2347	340	200	547
30	YADGIR	300	90	170	255
31	VIJAYANAGARA	0	0	0	6
<b>Grand Total</b>		<b>16732</b>	<b>3609</b>	<b>5572</b>	<b>8233</b>

*Panduraj S*  
(ಪದ್ಮ.ಎಸ್)

ಸರ್ಕಾರದ ಅಧೀನ ಕಾರ್ಯದರ್ಶಿ  
ಕೌಶಲ್ಯಾಭಿವೃದ್ಧಿ, ಉದ್ಯಮಶೀಲತೆ ಮತ್ತು  
ಜೀವನೋಪಾಯ ಇಲಾಖೆ



**ಅನುಬಂಧ-3**  
**SM&ID SHG,ALF, CLF formed 2022-23**

S.No	District Name	Total SHG Formed	ALF Formed	SHG with ALF	CLF Formed	Total ALF With CLF
1	BAGALKOTE	326	21	174	0	0
2	BANGALORE RURAL	158	7	47	0	0
3	BANGALORE URBAN	30	0	5	0	0
4	BBMP	947	23	208	0	0
5	BELGAVI	388	20	131	0	0
6	BELLARY	306	14	139	0	0
7	BIDAR	183	15	123	0	0
8	CHAMRAJNAGAR	105	10	88	0	0
9	CHICKBALAPUR	236	10	93	0	0
10	CHICKMAGALORE	104	8	81	0	0
11	CHITRADURGA	182	14	106	0	0
12	DAKSHINAKANNADA	122	13	85	0	0
13	DAVANGERE	271	14	162	0	0
14	DHARWAD	303	13	131	0	0
15	GADAG	223	6	102	0	0
16	HASSAN	154	9	75	0	0
17	HAVERI	162	11	88	0	0
18	KALABURGI	411	19	210	0	0
19	KODAGU	35	4	17	0	0
20	Kolar	153	10	82	0	0
21	KOPPAL	156	13	100	0	0
22	MANDYA	167	11	140	0	0
23	MYSORE	412	14	110	0	0
24	RAICHUR	330	20	230	0	0
25	RAMANAGAR	187	9	125	0	0
26	SHIMOGA	313	20	155	0	0
27	TUMKUR	699	30	343	0	0
28	UDUPI	84	7	52	0	0
29	UTTARAKANNADA	110	23	26	0	0
30	VIJAYANAGARA	199	9	110	0	0
31	VIJAYAPUR	278	23	206	0	0
32	YADAGIRI	122	10	70	0	0
	<b>Total</b>	<b>7856</b>	<b>430</b>	<b>3814</b>	<b>0</b>	<b>0</b>

**SM&ID SHG,ALF, CLF formed 2023-24**

S.No	District Name	Total SHG Formed	ALF Formed	SHG with ALF	CLF Formed	Total ALF With CLF
1	BAGALKOTE	354	22	189	0	0
2	BANGALORE RURAL	139	0	11	0	0
3	BANGALORE URBAN	55	1	3	0	0
4	BBMP	803	17	189	0	0
5	BELGAVI	438	12	82	0	0
6	BELLARY	358	17	115	0	0
7	BIDAR	201	13	102	2	14
8	CHAMRAJNAGAR	107	10	95	0	0
9	CHICKBALAPUR	161	10	52	0	0
10	CHICKMAGALORE	120	9	71	0	0
11	CHITRADURGA	182	13	95	0	0
12	DAKSHINAKANNADA	160	9	60	0	0
13	DAVANGERE	291	26	232	0	0
14	DHARWAD	328	15	94	1	4
15	GADAG	222	17	125	0	0
16	HASSAN	168	3	81	0	0
17	HAVERI	188	11	93	0	0
18	KALABURGI	323	22	116	2	12
19	KODAGU	48	1	6	0	0
20	Kolar	140	10	78	0	0
21	KOPPAL	173	15	100	0	0
22	MANDYA	167	10	115	0	0
23	MYSORE	501	11	72	0	0
24	RAICHUR	285	22	158	2	20
25	RAMANAGAR	201	10	92	0	0
26	SHIMOGA	347	24	115	0	0
27	TUMKUR	238	16	87	0	0
28	UDUPI	91	7	40	0	0
29	UTTARAKANNADA	110	2	13	0	0
30	VIJAYANAGARA	203	12	78	0	0
31	VIJAYAPUR	309	25	199	1	10
32	YADAGIRI	151	10	108	0	0
	<b>Total</b>	<b>7562</b>	<b>402</b>	<b>3066</b>	<b>8</b>	<b>60</b>

**SM&ID SHG,ALF, CLF formed 2024-25**

S.No	District Name	Total SHG Formed	ALF Formed	SHG with ALF	CLF Formed	Total ALF With CLF
1	BAGALKOTE	458	19	82	2	9
2	BANGALORE RURAL	149	2	3	0	0
3	BANGALORE URBAN	81	1	2	0	0
4	BBMP	652	21	23	4	37
5	BELGAVI	432	14	22	0	0
6	BELLARY	424	16	38	2	19
7	BIDAR	256	13	25	0	0
8	CHAMRAJNAGAR	127	7	95	2	26
9	CHICKBALAPUR	219	6	47	1	9
10	CHICKMAGALORE	135	1	5	1	6
11	CHITRADURGA	239	12	63	2	19
12	DAKSHINAKANNADA	224	7	9	0	0
13	DAVANGERE	293	6	17	0	0
14	DHARWAD	286	13	24	1	8
15	GADAG	279	13	53	1	10
16	HASSAN	158	8	16	0	0
17	HAVERI	212	6	8	0	0
18	KALABURGI	263	11	34	0	0
19	KODAGU	43	1	4	0	0
20	Kolar	167	5	11	1	6
21	KOPPAL	210	11	48	2	15
22	MANDYA	201	4	28	1	8
23	MYSORE	387	2	6	0	0
24	RAICHUR	340	15	44	1	10
25	RAMANAGAR	237	6	23	1	3
26	SHIMOGA	447	10	31	2	18
27	TUMKUR	302	14	27	1	10
28	UDUPI	112	2	4	0	0
29	UTTARAKANNADA	155	1	2	0	0
30	VIJAYANAGARA	252	16	64	1	11
31	VIJAYAPUR	409	7	30	0	0
32	YADAGIRI	158	10	55	2	20
	<b>Total</b>	<b>8307</b>	<b>280</b>	<b>943</b>	<b>28</b>	<b>244</b>

**SEP (1, G & SHG bank linkage) 2022-23**

S. No	District Name	SEP-I	SEP-G (No of Groups)	Total SEPG Members	SHG bank linkage (No of Groups)	Total SHG Members
1	Bagalkot	133	15	139	112	1187
2	Bangalore	67	1	5	189	2475
3	Bangalore Rural	53	5	54	65	858
4	Belgaum	183	6	48	76	889
5	Bellary	153	6	42	134	1409
6	Bidar	103	4	32	83	909
7	Chamarajanagar	60	3	15	63	713
8	Chikkaballapura	38	9	98	66	681
9	Chikmagalur	69	4	16	59	684
10	Chitradurga	106	5	28	73	841
11	Dakshina Kannada	62	3	37	64	725
12	Davanagere	135	8	81	113	1356
13	Dharwad	136	6	34	161	1901
14	Gadag	77	7	62	33	362
15	Gulbarga	125	1	3	73	820
16	Hassan	89	4	34	72	824
17	Haveri	71	2	20	66	730
18	Kodagu	11	2	18	14	145
19	Kolar	69	4	40	51	525
20	Koppal	84	4	35	56	647
21	Mandya	93	2	10	81	909
22	Mysore	75	3	22	87	1074
23	Raichur	153	8	48	129	1345
24	Ramanagara	86	11	82	80	860
25	Shimoga	134	6	46	125	1489
26	Tumkur	138	22	127	170	1911
27	Udupi	40	2	17	25	294
28	Uttara Kannada	38	1	10	43	478
29	Vijayanagara	85	4	39	64	689
30	Vijayapura	130	3	21	134	1718
31	Yadgir	59	4	18	53	592
	<b>Total</b>	<b>2855</b>	<b>165</b>	<b>1281</b>	<b>2614</b>	<b>30040</b>

**SEP (1, G & SHG bank linkage) 2023-24**

S. No	District Name	SEP-I	SEP-G (No of Groups)	Total SEPG Members	SHG bank linkage (No of Groups)	Total SHG Members
1	Bagalkot	151	7	68	150	1589
2	Bangalore	42	0	0	202	2594
3	Bangalore Rural	48	1	5	78	981
4	Belgaum	120	5	49	68	799
5	Bellary	200	14	143	165	1725
6	Bidar	27	3	19	76	803
7	Chamarajanagar	41	3	12	69	772
8	Chikkaballapura	53	3	30	75	801
9	Chikmagalur	64	10	54	60	713
10	Chitradurga	104	3	13	89	1016
11	Dakshina Kannada	30	2	15	92	1009
12	Davanagere	142	6	60	135	1603
13	Dharwad	127	7	40	165	1929
14	Gadag	70	6	49	80	871
15	Gulbarga	161	1	10	79	861
16	Hassan	99	3	28	79	855
17	Haveri	66	4	28	75	817
18	Kodagu	12	0	0	14	152
19	Kolar	55	3	28	56	587
20	Koppal	85	4	30	79	855
21	Mandya	72	3	18	91	1059
22	Mysore	84	2	10	93	1081
23	Raichur	131	7	47	130	1329
24	Ramanagara	79	5	49	76	815
25	Shimoga	152	5	30	162	1880
26	Tumkur	92	3	18	125	1408
27	Udupi	40	1	5	40	450
28	Uttara Kannada	24	1	10	39	417
29	Vijayanagara	78	5	35	53	544
30	Vijayapura	140	7	55	123	1460
31	Yadgir	63	7	37	56	597
	<b>Total</b>	<b>2652</b>	<b>131</b>	<b>995</b>	<b>2874</b>	<b>32372</b>

**SEP (1, G & SHG bank linkage) 2024-25**

S. No	District Name	SEP-I	SEP-G (No of Groups)	Total SEPG Members	SHG bank linkage (No of Groups)	Total SHG Members
1	Bagalkot	172	12	101	178	1920
2	Bangalore	66	3	20	213	2699
3	Bangalore Rural	35	3	23	92	1131
4	Belgaum	143	11	91	93	1071
5	Bellary	189	19	180	209	2131
6	Bidar	57	8	51	63	650
7	Chamarajanagar	44	5	24	91	1013
8	Chikkaballapura	54	9	88	119	1250
9	Chikmagalur	29	15	83	73	784
10	Chitradurga	94	6	61	127	1426
11	Dakshina Kannada	34	3	33	75	817
12	Davanagere	149	11	114	92	1002
13	Dharwad	187	11	59	228	2631
14	Gadag	121	9	79	120	1305
15	Gulbarga	79	4	19	102	1102
16	Hassan	106	4	40	79	837
17	Haveri	85	7	44	96	1081
18	Kodagu	11	0	0	17	191
19	Kolar	40	5	53	40	421
20	Koppal	90	6	58	99	1083
21	Mandya	73	5	18	86	958
22	Mysore	65	4	23	130	1519
23	Raichur	124	11	101	131	1363
24	Ramanagara	36	5	53	88	955
25	Shimoga	155	13	88	149	1769
26	Tumkur	86	6	31	142	1540
27	Udupi	41	0	0	33	367
28	Uttara Kannada	33	3	35	40	454
29	Vijayanagara	93	9	64	118	1261
30	Vijayapura	173	11	60	140	1522
31	Yadgir	64	4	25	73	812
	<b>Total</b>	<b>2728</b>	<b>222</b>	<b>1719</b>	<b>3336</b>	<b>37065</b>



**SUSV 2022-23**

S.No	District Name	Street Vendors Identified	Certificate of Vending Issued & CoV Against LoR	ID Cards Issued
1	BAGALKOTE	0	986	84
2	BANGALORE RURAL	0	1610	380
3	BANGALORE URBAN	0	10	146
4	BBMP	0	8	0
5	BELGAVI	0	1271	110
6	BELLARY	0	3924	1166
7	BIDAR	0	216	0
8	CHAMRAJNAGAR	0	0	0
9	CHICKBALAPUR	0	15	0
10	CHICKMAGALORE	0	603	0
11	CHITRADURGA	0	787	49
12	DAKSHINAKANNADA	96	934	186
13	DAVANGERE	0	268	0
14	DHARWAD	0	2483	30
15	GADAG	0	304	0
16	HASSAN	0	683	0
17	HAVERI	0	102	0
18	KALABURGI	0	1286	295
19	KODAGU	0	187	153
20	Kolar	0	1157	0
21	KOPPAL	0	379	678
22	MANDYA	0	898	0
23	MYSORE	0	2267	78
24	RAICHUR	0	3546	0
25	RAMANAGAR	0	979	123
26	SHIMOGA	0	1337	2343
27	TUMKUR	0	5805	0
28	UDUPI	0	3415	400
29	UTTARAKANNADA	0	176	60
30	VIJAYANAGARA	0	1680	0
31	VIJAYAPUR	510	865	0
32	YADAGIRI	0	1592	0
	<b>Total</b>	<b>606</b>	<b>39773</b>	<b>6281</b>

**SUSV 2023-24**

S.No	District Name	Street Vendors Identified	Certificate of Vending Issued & CoV Against LoR	ID Cards Issued
1	BAGALKOTE	0	1834	0
2	BANGALORE RURAL	0	68	0
3	BANGALORE URBAN	0	0	63
4	BBMP	0	0	0
5	BELGAVI	0	692	1349
6	BELLARY	0	224	3931
7	BIDAR	0	204	0
8	CHAMRAJNAGAR	0	0	0
9	CHICKBALAPUR	0	187	0
10	CHICKMAGALORE	0	371	0
11	CHITRADURGA	0	44	0
12	DAKSHINAKANNADA	0	1	0
13	DAVANGERE	0	2	0
14	DHARWAD	0	4	79
15	GADAG	0	134	0
16	HASSAN	0	5	0
17	HAVERI	0	120	25
18	KALABURGI	95	2085	143
19	KODAGU	0	38	90
20	Kolar	0	1785	1537
21	KOPPAL	0	8	1483
22	MANDYA	0	0	0
23	MYSORE	0	105	0
24	RAICHUR	0	276	0
25	RAMANAGAR	0	15	0
26	SHIMOGA	0	550	279
27	TUMKUR	0	3304	0
28	UDUPI	0	18	0
29	UTTARAKANNADA	0	679	0
30	VIJAYANAGARA	0	51	0
31	VIJAYAPUR	0	465	0
32	Yadgiri	0	910	0
33	<b>Total</b>	<b>95</b>	<b>14179</b>	<b>8979</b>

**SUSV 2024-25**

S.No	District Name	Street Vendors Identified	Certificate of Vending Issued & CoV Against LoR	ID Cards Issued
1	BAGALKOTE	70	736	38
2	BANGALORE RURAL	0	89	0
3	BANGALORE URBAN	68	0	161
4	BBMP	6973	0	0
5	BELGAVI	50	4	714
6	BELLARY	0	170	147
7	BIDAR	0	2	0
8	CHAMRAJNAGAR	0	0	0
9	CHICKBALAPUR	0	486	0
10	CHICKMAGALORE	0	310	0
11	CHITRADURGA	0	0	0
12	DAKSHINAKANNADA	0	0	0
13	DAVANGERE	95	0	0
14	DHARWAD	0	97	0
15	GADAG	0	75	0
16	HASSAN	0	0	0
17	HAVERI	0	0	0
18	KALABURGI	0	129	63
19	KODAGU	0	0	0
20	Kolar	126	289	53
21	KOPPAL	0	78	0
22	MANDYA	0	0	0
23	MYSORE	0	0	0
24	RAICHUR	0	8	0
25	RAMANAGAR	0	61	0
26	SHIMOGA	0	3	0
27	TUMKUR	0	262	0
28	UDUPI	0	0	0
29	UTTARAKANNADA	24	160	33
30	VIJAYANAGARA	0	630	0
31	VIJAYAPUR	0	61	0
32	YADAGIRI	0	18	0
	<b>Total</b>	<b>7406</b>	<b>3668</b>	<b>1209</b>

### EST&P Training 2022-23

S.No	District	ULB name	No. of Candidate trained(Completed)
1	Bagalkot	Aminagad	210
2	Bagalkot	Badami	0
3	Bagalkot	Bagalkot	301
4	Bagalkot	Belagali	0
5	Bagalkot	BILAGI	0
6	Bagalkot	Guledgudda	0
7	Bagalkot	HUNAGUND	0
8	Bagalkot	ILKAL	180
9	Bagalkot	Jamkhandi	0
10	Bagalkot	Kamatagi	0
11	Bagalkot	Kerur	0
12	Bagalkot	Lokapura	0
13	Bagalkot	Mahalingpur	0
14	Bagalkot	Mudhol	0
15	Bagalkot	Rabkavi Banhatti	0
16	Bagalkot	Shiruru	0
17	Bagalkot	Terdal	0
18	Bangalore	Anekal	0
19	Bangalore	Attibele	0
20	Bangalore	Bangalore East	0
21	Bangalore	Bangalore South	49
22	Bangalore	Bangalore West	294
23	Bangalore	Bommanahalli	0
24	Bangalore	Bommasandra	0
25	Bangalore	Chandapura	0
26	Bangalore	Chikkabanavara	0
27	Bangalore	Dasarahalli	0
28	Bangalore	Doddathoguru	0
29	Bangalore	Hebbagodi	0
30	Bangalore	Hunasamaranahalli	0
31	Bangalore	Jigani	0
32	Bangalore	Madanayakanahalli	0
33	Bangalore	Mahadevapura	0
34	Bangalore	Rajarajeswari Nagara	0
35	Bangalore	Yelahanka	332
36	Bangalore Rural	Bashettihalli	0
37	Bangalore Rural	Devanahalli	0
38	Bangalore Rural	Dod Ballapur	0
39	Bangalore Rural	Hosakote	0
40	Bangalore Rural	Nelamangala	0
41	Bangalore Rural	Vijayapura	0
42	Belgaum	Ainapur	0
43	Belgaum	Ankalagi Akkathangerahal	0
44	Belgaum	Arabhavi	0
45	Belgaum	Athni	180
46	Belgaum	Bailhongal	239
47	Belgaum	Belgaum	510
48	Belgaum	Boragaon	0

49	Belgaum	Chikodi	303
50	Belgaum	Chinchali	0
51	Belgaum	Examba	0
52	Belgaum	Gokak	180
53	Belgaum	Harugeri	0
54	Belgaum	Hukeri	60
55	Belgaum	Kabbur	0
56	Belgaum	Kagawada	0
57	Belgaum	Kalloli	0
58	Belgaum	Kanakwadi	0
59	Belgaum	Khanapur	0
60	Belgaum	kittur	0
61	Belgaum	Konnur	180
62	Belgaum	Kudachi	0
63	Belgaum	M.K.Hubli	0
64	Belgaum	Machche	0
65	Belgaum	Mallapur (P.G.)	0
66	Belgaum	Manolli	0
67	Belgaum	Mudalgi	0
68	Belgaum	Mugalkhod	0
69	Belgaum	Naganur	0
70	Belgaum	Nipani	422
71	Belgaum	Peeranawadi	0
72	Belgaum	Ramdurg	210
73	Belgaum	Raybag	180
74	Belgaum	Sadalga	0
75	Belgaum	Sankeshwar	190
76	Belgaum	Saundatti	180
77	Belgaum	Shedbal	0
78	Belgaum	Ugar Khurd	0
79	Belgaum	Yaragatti	0
80	Bellary	Bellary	0
81	Bellary	Hagaribommanahalli	0
82	Bellary	Hoovina Hadagali	0
83	Bellary	Hospet	683
84	Bellary	Kamalapur	0
85	Bellary	Kampli	0
86	Bellary	Kotturu	0
87	Bellary	Kudathini	16
88	Bellary	Kudligi	0
89	Bellary	Kurekuppa	0
90	Bellary	Kurugodu	0
91	Bellary	Mariyammanahalli	0
92	Bellary	Sandur	0
93	Bellary	Siruguppa	0
94	Bellary	Tekkalakote	0
95	Bidar	Aurad	0
96	Bidar	Basavakalyan	211
97	Bidar	Bhalki	0
98	Bidar	Bidar	310
99	Bidar	Chitgoppa	0



100	Bidar	Hallikeda	0
101	Bidar	Homnabad	161
102	Chamarajanagar	Chamarajanagar	347
103	Chamarajanagar	Gundlupet	0
104	Chamarajanagar	Hanur	0
105	Chamarajanagar	Kollegal	346
106	Chamarajanagar	Yelandur	0
107	Chikkaballapura	Bagepalli	433
108	Chikkaballapura	Chikkaballapura	332
109	Chikkaballapura	Chintamani	0
110	Chikkaballapura	Gauribidanur	0
111	Chikkaballapura	Gudibanda	0
112	Chikkaballapura	Sidlaghatta	0
113	Chikmagalur	Ajjampura	0
114	Chikmagalur	Birur	0
115	Chikmagalur	Chikmagalur	0
116	Chikmagalur	Kadur	185
117	Chikmagalur	Koppa	0
118	Chikmagalur	Mudigere	0
119	Chikmagalur	Narasimharajapura	0
120	Chikmagalur	Sringeri	0
121	Chikmagalur	Tarikere	0
122	Chitradurga	Challakere	227
123	Chitradurga	Chitradurga	240
124	Chitradurga	Hiriyur	0
125	Chitradurga	Holalkere	0
126	Chitradurga	Hosdurga	0
127	Chitradurga	Molakalmuru	0
128	Chitradurga	Naikanahatti	0
129	Dakshina Kannada	Bajape	0
130	Dakshina Kannada	BANTWAL	0
131	Dakshina Kannada	BELTHANGADI	0
132	Dakshina Kannada	Kadaba	0
133	Dakshina Kannada	Kinnigoli	0
134	Dakshina Kannada	Kotekara	0
135	Dakshina Kannada	Mangalore	0
136	Dakshina Kannada	Mudabidri	0
137	Dakshina Kannada	Mulki	0
138	Dakshina Kannada	Puttur	0
139	Dakshina Kannada	Someshwara	0
140	Dakshina Kannada	Sulya	0
141	Dakshina Kannada	Ullal	0
142	Dakshina Kannada	Vitla	0
143	Davanagere	Channagiri	0
144	Davanagere	Davanagere	957
145	Davanagere	Harapanahalli	330
146	Davanagere	Harihar	0
147	Davanagere	Honnali	0
148	Davanagere	Jagalur	0
149	Davanagere	Malebennur	0
150	Davanagere	Nyamathi	0



151	Dharwad	Alnavar	0
152	Dharwad	Annigeri	0
153	Dharwad	Hubli	761
154	Dharwad	Kalghatgi	0
155	Dharwad	Kundgol	0
156	Dharwad	Navalgund	0
157	Gadag	Gadag-Betigeri	570
158	Gadag	Gajendragarh	0
159	Gadag	Lakshmeshwara	0
160	Gadag	Mulgund	0
161	Gadag	Mundargi	240
162	Gadag	Naregal	0
163	Gadag	Nargund	0
164	Gadag	Ron	0
165	Gadag	Shirhatti	0
166	Gulbarga	Afzalpur	240
167	Gulbarga	Aland	325
168	Gulbarga	Chincholi	88
169	Gulbarga	Chitapur	120
170	Gulbarga	Gulbarga	1277
171	Gulbarga	Jevargi	278
172	Gulbarga	Kalagi	90
173	Gulbarga	kamalapura	0
174	Gulbarga	Sedam	363
175	Gulbarga	Shahabad	102
176	Gulbarga	Wadi	0
177	Gulbarga	Yadrami	0
178	Hassan	Alur	0
179	Hassan	Arkalgud	0
180	Hassan	Arsikere	0
181	Hassan	Belur	0
182	Hassan	Channarayapatna	0
183	Hassan	Hassan	60
184	Hassan	Hole Narsipur	0
185	Hassan	Sakleshpur	0
186	Haveri	Bankapura	0
187	Haveri	Byadgi	0
188	Haveri	Guttal	0
189	Haveri	Hangal	0
190	Haveri	Haveri	0
191	Haveri	Hirekerur	0
192	Haveri	Ranibennur	0
193	Haveri	Rattihalli	0
194	Haveri	Savanur	0
195	Haveri	Shiggaon	18
196	Kodagu	Kushalanagar	0
197	Kodagu	Madikeri	0
198	Kodagu	Somvarpet	0
199	Kodagu	Virajpet	0
200	Kolar	Bangarpet	0
201	Kolar	Kolar	0

202	Kolar	Malur	0
203	Kolar	Mulbagal	0
204	Kolar	Robertson Pet	0
205	Kolar	Srinivaspur	0
206	Kolar	Vemagal Kurugul	0
207	Koppal	Bhagyanagar	0
208	Koppal	Gangavathi	208
209	Koppal	Kanakagiri	0
210	Koppal	Karatgi	240
211	Koppal	Koppal	0
212	Koppal	Kuknur	0
213	Koppal	Kushtagi	0
214	Koppal	Tavaragera	0
215	Koppal	Yelbarga	231
216	Mandya	Bellur	0
217	Mandya	Krishnarajpet	0
218	Mandya	Maddur	488
219	Mandya	Malavalli	0
220	Mandya	Mandya	0
221	Mandya	Nagamangala	0
222	Mandya	Pandavapura	0
223	Mandya	Shrirangapattana	0
224	Mysore	Bannur	0
225	Mysore	Bogadi	0
226	Mysore	Heggadadevankote	38
227	Mysore	Hootagalli	0
228	Mysore	Hunsur	0
229	Mysore	kadakola	0
230	Mysore	Krishnarajanagara	0
231	Mysore	Mysore	723
232	Mysore	Nanjangud	0
233	Mysore	Piriyapatna	0
234	Mysore	Rammanahalli	0
235	Mysore	Sargur	0
236	Mysore	Srirampura	0
237	Mysore	Tirumakudal - Narsipur	0
238	Raichur	Balaganur	0
239	Raichur	Devadurga	120
240	Raichur	Hatti	0
241	Raichur	Kavital	0
242	Raichur	Lingsugur	307
243	Raichur	Manvi	0
244	Raichur	Maski	240
245	Raichur	Mudgal	0
246	Raichur	Raichur	872
247	Raichur	Sindhur	0
248	Raichur	Siravara	0
249	Raichur	Turvihala	0
250	Ramanagara	Bidadi	0
251	Ramanagara	Channapatna	19
252	Ramanagara	Harohalli	0

253	Ramanagara	Kanakapura	0
254	Ramanagara	Magadi	0
255	Ramanagara	Ramanagara	0
256	Shimoga	Anavatti	0
257	Shimoga	Bhadravati	556
258	Shimoga	Holehonnuru	0
259	Shimoga	Hosanagara	0
260	Shimoga	Jog Kargal	0
261	Shimoga	Sagar	0
262	Shimoga	Shikaripura	113
263	Shimoga	Shimoga	713
264	Shimoga	Shiralakoppa	0
265	Shimoga	Sorab	0
266	Shimoga	Tirthahalli	0
267	Tumkur	Chiknayakanhalli	0
268	Tumkur	Gubbi	110
269	Tumkur	Huliyar	0
270	Tumkur	Koratagere	0
271	Tumkur	Kunigal	0
272	Tumkur	Madhugiri	0
273	Tumkur	Pavagada	199
274	Tumkur	Sira	0
275	Tumkur	Tiptur	118
276	Tumkur	Tumkur	547
277	Tumkur	Turuvekere	0
278	Udupi	Bainduru	0
279	Udupi	Kaapu	0
280	Udupi	Karkal	0
281	Udupi	Kundapura	0
282	Udupi	Saligrama	0
283	Udupi	Udupi	0
284	Uttara Kannada	Ankola	0
285	Uttara Kannada	Bhatkal	0
286	Uttara Kannada	Dandeli	0
287	Uttara Kannada	Haliyal	0
288	Uttara Kannada	Honavar	0
289	Uttara Kannada	Jali	0
290	Uttara Kannada	Karwar	0
291	Uttara Kannada	Kumta	0
292	Uttara Kannada	Manki	0
293	Uttara Kannada	Mundgod	0
294	Uttara Kannada	Siddapur	0
295	Uttara Kannada	Sirsi	0
296	Uttara Kannada	Yellapur	0
297	Vijayapura	Almel	0
298	Vijayapura	Babaleswar	0
299	Vijayapura	Basavana Bagevadi	0
300	Vijayapura	Chadchan	0
301	Vijayapura	Devar Hipparagi	0
302	Vijayapura	Indi	0
303	Vijayapura	Kolhar (Old)	0

304	Vijayapura	Managuli	0
305	Vijayapura	Muddebihal	0
306	Vijayapura	Nalatwad	0
307	Vijayapura	Nidagundi	0
308	Vijayapura	Sindgi	0
309	Vijayapura	Talikota	0
310	Vijayapura	Tikota	0
311	Vijayapura	Vijayapur ( Bijapur)	1017
312	Yadgir	Gurmatkal	50
313	Yadgir	Hunasagi	121
314	Yadgir	Kekkeru	0
315	Yadgir	Kembhavi	420
316	Yadgir	Shahpur	150
317	Yadgir	Shorapur	284
318	Yadgir	Yadgir	355
		<b>Total</b>	<b>21749</b>

*Pendur - S*  
(ಪದ್ಮ.ಎಸ್)

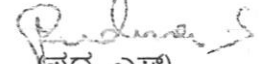
ಸರ್ಕಾರದ ಅಧೀನ ಕಾರ್ಯದರ್ಶಿ  
ಕೌಶಲ್ಯಾಭಿವೃದ್ಧಿ, ಉದ್ಯಮಶೀಲತೆ ಮತ್ತು  
ಜೀವನೋಪಾಯ ಇಲಾಖೆ

ಅನುಬಂಧ-4

ಸ್ವಸಹಾಯ ಗುಂಪುಗಳಡಿ ಸೇರ್ಪಡೆಗೊಂಡು ವಿವಿಧ ಸಾಮರ್ಥ್ಯಾಭಿವೃದ್ಧಿ ತರಬೇತಿ ಹಾಗೂ ಇತರೆ ಅರ್ಹ ಸೌಲಭ್ಯಗಳನ್ನು ಸ್ವಸಹಾಯ ಗುಂಪುಗಳು ಮತ್ತು ಕುಟುಂಬಗಳ ವಿವರ

ಕ್ರ. ಸಂ	ಎನ್‌ಆರ್‌ಎಲ್ ಎಂ	ಸ್ವಸಹಾಯ ಗುಂಪು ರಚನೆ				ಅಭಿಯಾನದ ವ್ಯಾಪ್ತಿಗೆ ತರಲಾಗಿರುವ ಕುಟುಂಬಗಳ ಸಂಖ್ಯೆ			
		2021-22	2022-23	2023-24	ಒಟ್ಟು	2021-22	2022-23	2023-24	ಒಟ್ಟು
	ಜಿಲ್ಲೆ								
1	ಬಾಗಲಕೋಟೆ	1105	1848	1435	4388	11496	16348	15481	43325
2	ಬಳ್ಳಾರಿ	718	1244	1556	3518	7815	16725	12291	36831
3	ಬೆಳಗಾವಿ	3895	8859	6036	18790	45824	73678	94620	214122
4	ಬೆಂಗಳೂರು	311	304	340	955	4568	4724	3400	12692
5	ಬೆಂಗಳೂರು ಗ್ರಾ	315	392	223	930	3637	3900	2279	9816
6	ಬೀದರ್	1477	4111	2125	7713	14466	17799	38434	70699
7	ಚಾಮರಾಜ ನಗರ	506	947	3458	4911	5699	9849	32741	48289
8	ಚಿಕ್ಕಬಳ್ಳಾಪುರ	734	3067	2071	5872	7111	17558	30331	55000
9	ಚಿಕ್ಕಮಗಳೂರು	1981	3273	341	5595	24040	38830	31098	93968
10	ಚಿತ್ರದುರ್ಗ	1578	9575	2078	13231	17417	22245	91585	131247
11	ದಕ್ಷಿಣ ಕನ್ನಡ	1292	2937	879	5108	14968	7557	28951	51476
12	ದಾವಣಗೆರೆ	699	4833	1052	6584	7634	6822	48982	63438
13	ಧಾರವಾಡ	901	2564	979	4444	9982	9040	25613	44635
14	ಗದಗ	429	1741	1055	3225	3817	6485	16911	27213
15	ಹಾಸನ	199	2269	462	2930	2071	12996	5200	20267
16	ಹಾವೇರಿ	775	7216	2255	10246	8014	26842	75818	110674
17	ಕಲಬುರಗಿ	1054	3087	1067	5208	12418	9314	31606	53338
18	ಕೊಡಗು	63	351	526	940	584	2716	5377	8677
19	ಕೋಲಾರ	2171	4033	1618	7822	22146	14380	36402	72928
20	ಕೊಪ್ಪಳ	423	2342	1279	4044	4079	11252	21429	36760
21	ಮಂಡ್ಯ	270	4721	4224	9215	3158	47200	42246	92604
22	ಮೈಸೂರು	188	4070	580	4838	2190	7042	37103	46335
23	ರಾಯಚೂರು	1021	4724	2103	7848	10290	19063	46982	76335
24	ರಾಮನಗರ	171	806	628	1605	2030	8000	6285	16315
25	ಶಿವಮೊಗ್ಗ	412	3223	611	4246	4060	36030	34191	74281
26	ತುಮಕೂರು	278	4461	1454	6193	2811	12736	40442	55989

27	ಉಡುಪಿ	1125	1791	707	3623	12078	4499	18072	34645
28	ಉತ್ತರ ಕನ್ನಡ	169	1928	1562	3659	1789	19200	15627	36616
29	ವಿಜಯನಗರ	850	2242	619	3711	9190	6067	21567	36824
30	ವಿಜಯಪುರ	709	1459	1792	3960	8078	19491	12279	39848
31	ಯಾದಗಿರಿ	492	2498	687	3677	5235	5864	25621	36720
	Total	26311	96916	45802	169029	288695	329806	952749	1751911

  
(ಪದ್ಮ.ಎಸ್)

ಸರ್ಕಾರದ ಅಧೀನ ಕಾರ್ಯದರ್ಶಿ,  
ಕೌಶಲ್ಯಾಭಿವೃದ್ಧಿ ಉದ್ಯಮಶೀಲತೆ ಮತ್ತು  
ಜೀವನೋಪಾಯ ಇಲಾಖೆ.



ಅನುಬಂಧ-5

ಸಮುದಾಯ ಬಂಡವಾಳ ನಿಧಿಯ ವಿವರ (ರೂ.ಲಕ್ಷಗಳಲ್ಲಿ)

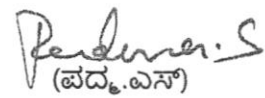
ಕ್ರ. ಸಂ	ಜಿಲ್ಲೆ ಹೆಸರು	2021-2022		2022-2023		2023-24		ಒಟ್ಟು ಸ್ವಸಹಾಯ ಗುಂಪುಗಳ ಸಂಖ್ಯೆ	ಒಟ್ಟು ಮೊತ್ತ
		ಸ್ವಸಹಾಯ ಗುಂಪುಗಳ ಸಂಖ್ಯೆ	ಮೊತ್ತ	ಸ್ವಸಹಾಯ ಗುಂಪುಗಳ ಸಂಖ್ಯೆ	ಮೊತ್ತ	ಸ್ವಸಹಾಯ ಗುಂಪುಗಳ ಸಂಖ್ಯೆ	ಮೊತ್ತ		
1	ಬಾಗಲಕೋಟೆ	1304	1163	900	1350	197	295.5	2401	2808.5
2	ಬಳ್ಳಾರಿ	828	794.5	503	754.5	846	885.5	2177	2434.5
3	ಬೆಂಗಳೂರು ಗ್ರಾ	568	514.5	0	0	28	42	596	556.5
4	ಬೆಳಗಾವಿ	199	172.75	0	0	6811	8471	7010	8643.75
5	ಬೆಂಗಳೂರು ನ	376	338.5	588	882	63	94.5	1027	1315
6	ಬೀದರ್	682	607	0	0	1888	2226.5	2570	2833.5
7	ಚಾಮರಾಜನಗರ	644	599	0	0	242	363	886	962
8	ಚಿಕ್ಕಬಳ್ಳಾಪುರ	1467	1367.8	466	699	167	250.5	2100	2317.3
9	ಚಿಕ್ಕಮಗಳೂರು			1586	2379	464	696	2050	3075
10	ಚಿತ್ರದುರ್ಗ	2077	2563.5	1088	1632	19	28.5	3184	4224
11	ದಕ್ಷಿಣ ಕನ್ನಡ	93	139.5	852	1278	469	703.5	1414	2121
12	ದಾವಣಗೆರೆ	1509	1730	912	1368	121	181.5	2542	3279.5
13	ಧಾರವಾಡ	772	1158	315	472.5	243	364.5	1330	1995
14	ಗದಗ	862	682	0	0	44	66	906	748
15	ಹಾಸನ	2125	1857.3	0	0	148	222	2273	2079.3
16	ಹಾವೇರಿ	2873	3325.5	368	552	78	117	3319	3994.5
17	ಕಲಬುರಗಿ	193	289.5	1287	1930.5	1641	1765	3121	3985
18	ಕೊಡಗು	385	312.25	545	817.5	289	433.5	1219	1563.25
19	ಕೋಲಾರ	443	411.75	1516	2274	92	138	2051	2823.75
20	ಕೊಪ್ಪಳ	2309	2028	0	0	1457	1457	3766	3485
21	ಮಂಡ್ಯ	1877	1497.3	0	0	482	723	2359	2220.3
22	ಮೈಸೂರು	2088	1799	0	0	164	246	2252	2045
23	ರಾಯಚೂರು	732	1098	424	636	1811	1903	2967	3637
24	ರಾಮನಗರ	449	607.25	0	0	138	207	587	814.25
25	ಶಿವಮೊಗ್ಗ	2092	3666	78	117	87	130.5	2257	3913.5
26	ತುಮಕೂರು	466	699	0	0	445	667.5	911	1366.5
27	ಉಡುಪಿ	473	387.25	2191	3286.5	230	345	2894	4018.75
28	ಉತ್ತರಕನ್ನಡ	944	754	0	0	283	424.5	1227	1178.5
29	ವಿಜಯನಗರ	0	0	0	0	1431	1655.5	1431	1655.5
30	ವಿಜಯಪುರ	239	198.25	635	952.5	489	733.5	1363	1884.25
31	ಯಾದಗಿರಿ	95	91.25	407	610.5	760	804	1262	1505.75
	<b>ಒಟ್ಟು</b>	<b>29164</b>	<b>30852</b>	<b>14661</b>	<b>21992</b>	<b>21627</b>	<b>26641</b>	<b>65452</b>	<b>79485</b>

*Panduranga S.*  
(ಪದ್ಮ.ಎಸ್)

ಸರ್ಕಾರದ ಅಧೀನ ಕಾರ್ಯದರ್ಶಿ,  
ಕೌಶಲ್ಯಾಭಿವೃದ್ಧಿ ಉದ್ಯಮಶೀಲತೆ ಮತ್ತು  
ಜೀವನೋಪಾಯ ಇಲಾಖೆ.

ಅನುಬಂಧ-6							
ಸುತ್ತುನಿಧಿಯ ವಿವರ (ರೂ.ಲಕ್ಷಗಳಲ್ಲಿ)							
ಕ್ರ. ಸಂ	ಜಿಲ್ಲೆಯ ಹೆಸರು	2021-22		2023-24		ಒಟ್ಟು ಸ್ವಸಹಾಯ ಗುಂಪುಗಳ ಸಂಖ್ಯೆ	ಒಟ್ಟು ಮೊತ್ತ
		ಸ್ವಸಹಾಯ ಗುಂಪುಗಳ ಸಂಖ್ಯೆ	ಮೊತ್ತ	ಸ್ವಸಹಾಯ ಗುಂಪುಗಳ ಸಂಖ್ಯೆ	ಮೊತ್ತ		
1	ಬಾಗಲಕೋಟೆ	302	45.3	0	0	302	45.3
2	ಬೆಂಗಳೂರು ಗ್ರಾ	284	42.6	215	43	499	85.6
3	ಬೆಂಗಳೂರು ನಗರ	330	49.5	0	0	330	49.5
4	ಬೆಳಗಾವಿ	488	73.2	0	0	488	73.2
5	ಬಳ್ಳಾರಿ	227	34.05	84	16.8	311	50.85
6	ಬೀದರ್	80	12	0	0	80	12
7	ಚಾಮರಾಜನಗರ	100	15	681	136.2	781	151.2
8	ಚಿಕ್ಕಮಗಳೂರು	169	25.35	0	0	169	25.35
9	ಚಿಕ್ಕಬಳ್ಳಾಪುರ	418	62.7	0	0	418	62.7
10	ಚಿತ್ರದುರ್ಗ	147	22.05	0	0	147	22.05
11	ಧಾರವಾಡ	136	20.4	0	0	136	20.4
12	ದಾವಣಗೆರೆ	406	60.9	0	0	406	60.9
13	ಡಿಕೆ	144	21.6	0	0	144	21.6
14	ಗದಗ	711	106.65	142	28.4	853	135.05
15	ಕಲಬುರಗಿ	225	33.75	168	33.6	393	67.35
16	ಹಾಸನ	457	68.55	0	0	457	68.55
17	ಹಾವೇರಿ	429	64.35	0	0	429	64.35
18	ಕೊಡಗು	106	15.9	86	17.2	192	33.1
19	ಕೋಲಾರ	172	25.8	0	0	172	25.8
20	ಕೊಪ್ಪಳ	730	109.5	0	0	730	109.5
21	ಮಂಡ್ಯ	925	138.75	0	0	925	138.75
22	ಮೈಸೂರು	348	52.2	184	36.8	532	89
23	ರಾಯಚೂರು	133	19.95	355	71	488	90.95
24	ರಾಮನಗರ	149	22.35	0	0	149	22.35
25	ಶಿವಮೊಗ್ಗ	528	79.2	459	91.8	987	171
26	ತುಮಕೂರು	443	66.45	0	0	443	66.45
27	ಉಡುಪಿ	328	49.2	0	0	328	49.2
28	ಉತ್ತರಕನ್ನಡ	728	109.2	0	0	728	109.2
29	ವಿಜಯಪುರ	74	11.1	0	0	74	11.1
30	ಯಾದಗಿರಿ	283	42.45	126	25.2	409	67.65
ಒಟ್ಟು		10000	1500	2500	500	12500	2000

ಸೂಚನೆ: 2022-23ನೇ ಸಾಲಿನಲ್ಲಿ ಸುತ್ತುನಿಧಿಯನ್ನು ಬಿಡುಗಡೆಗೊಳಿಸಲಾಗಿರುವುದಿಲ್ಲ.

  
(ಪದ್ಮ.ಎಸ್)

ಸರ್ಕಾರದ ಅಧೀನ ಕಾರ್ಯದರ್ಶಿ,  
ಕೌಶಲ್ಯಾಭಿವೃದ್ಧಿ ಉದ್ಯಮಶೀಲತೆ ಮತ್ತು  
ಜೀವನೋಪಾಯ ಇಲಾಖೆ.

**ಅನುಬಂಧ-7**

**ಡಿಡಿಯು-ಜಿಕೆವೈ ಕಾರ್ಯಕ್ರಮದಡಿ ನೀಡಲಾಗುತ್ತಿರುವ ತರಬೇತಿ ಹಾಗೂ ಉದ್ಯೋಗದ ವಿವರ**

ಕ್ರ.ಸಂ	ಜಿಲ್ಲೆಯ ಹೆಸರು	ಒಟ್ಟು ಉದ್ಯೋಗ ಹೊಂದಿದವರ ಯುವಕ/ಯುವತಿಯರ ಸಂಖ್ಯೆ	ಉದ್ಯೋಗ ಹೊಂದಿದ ಯುವತಿಯರ ಸಂಖ್ಯೆ	ಒಟ್ಟು ಉದ್ಯೋಗ ಹೊಂದಿದವರ ಯುವಕ/ಯುವತಿಯರ ಸಂಖ್ಯೆ	ಉದ್ಯೋಗ ಹೊಂದಿದ ಯುವತಿಯರ ಸಂಖ್ಯೆ	ಒಟ್ಟು ಉದ್ಯೋಗ ಹೊಂದಿದವರ ಯುವಕ/ಯುವತಿಯರ ಸಂಖ್ಯೆ	ಉದ್ಯೋಗ ಹೊಂದಿದ ಯುವತಿಯರ ಸಂಖ್ಯೆ	ಒಟ್ಟು ಉದ್ಯೋಗ ಹೊಂದಿದವರ ಯುವಕ/ಯುವತಿಯರ ಸಂಖ್ಯೆ	ಒಟ್ಟು ಉದ್ಯೋಗ ಹೊಂದಿದ ಯುವತಿಯರ ಸಂಖ್ಯೆ
		2021-22		2022-23		2023-24			
1	ಬಾಗಲಕೋಟೆ	40	39	78	48	55	14	173	101
2	ಬಳ್ಳಾರಿ	120	45	176	89	163	88	459	222
3	ಬೆಳಗಾವಿ	6	3	71	26	147	62	224	91
4	ಬೆಂಗಳೂರು (ನ)	30	5	76	4	11	3	117	12
5	ಬೆಂಗಳೂರು (ಗ್ರಾ)	35	20	74	47	86	48	195	115
6	ಬೀದರ್	47	46	63	57	26	21	136	124
7	ಚಾಮರಾಜನಗರ	74	26	118	50	114	102	306	178
8	ಚಿಕ್ಕಬಳ್ಳಾಪುರ	43	12	96	43	146	60	285	115
9	ಚಿಕ್ಕಮಗಳೂರು	16	14	12	8	62	60	90	82
10	ಚಿತ್ರದುರ್ಗ	57	36	114	76	135	98	306	210
11	ದ.ಕನ್ನಡ	18	4	39	19	37	28	94	51
12	ದಾವಣಗೆರೆ	34	18	34	23	85	44	153	85
13	ಧಾರವಾಡ	7	4	11	3	132	110	150	117
14	ಗದಗ	22	6	77	26	40	29	139	61
15	ಹಾಸನ	94	76	110	93	212	198	416	367
16	ಹಾವೇರಿ	99	57	110	51	78	55	287	163
17	ಕಲಬುರಗಿ	131	73	169	60	20	2	320	135
18	ಕೊಡಗು	28	19	24	14	36	32	88	65
19	ಕೋಲಾರ	16	6	29	23	51	39	96	68
20	ಕೊಪ್ಪಳ	19	11	150	69	160	89	329	169
21	ಮಂಡ್ಯ	27	14	33	17	22	11	82	42
22	ಮೈಸೂರು	91	49	306	120	75	44	472	213
23	ರಾಯಚೂರು	159	100	197	110	60	18	416	228
24	ರಾಮನಗರ	4	1	20	7	17	4	41	12
25	ಶಿವಮೊಗ್ಗ	18	8	18	10	108	91	144	109
26	ತುಮಕೂರು	66	43	102	53	115	53	283	149
27	ಉಡುಪಿ	32	29	40	26	30	15	102	70
28	ಉತ್ತರ ಕನ್ನಡ	77	74	86	65	48	27	211	166

29	ವಿಜಯಪುರ	11	9	70	11	52	20	133	40
30	ವಿಜಯನಗರ	0	0	0	0	0	0	0	0
31	ಯಾದಗಿರಿ	49	32	39	27	10	2	98	61
	ಒಟ್ಟು	1470	879	2542	1275	2333	1467	6345	3621

*Rudra S*  
(ಪದ್ಮ.ಎಸ್)

ಸರ್ಕಾರದ ಅಧೀನ ಕಾರ್ಯದರ್ಶಿ,  
ಕೌಶಲ್ಯಾಭಿವೃದ್ಧಿ ಉದ್ಯಮಶೀಲತೆ ಮತ್ತು  
ಜೀವನೋಪಾಯ ಇಲಾಖೆ.

**ಅನುಬಂಧ-8**

**ಆರ್‌ಸೆಟಿ ಕಾರ್ಯಕ್ರಮದಡಿ ನೀಡಲಾಗುತ್ತಿರುವ ತರಬೇತಿ ಹಾಗೂ ಉದ್ಯೋಗದ ವಿವರ**

ಕ್ರ. ಸಂ	ಜಿಲ್ಲೆಯ ಹೆಸರು	ತರಬೇತಿ ಕೇಂದ್ರಗಳು	ಒಟ್ಟು ಉದ್ಯೋಗ ಹೊಂದಿದವರ ಯುವಕ/ಯುವತಿಯರ ಸಂಖ್ಯೆ	ಉದ್ಯೋಗ ಹೊಂದಿದ ಯುವತಿಯರ ಸಂಖ್ಯೆ	ಒಟ್ಟು ಉದ್ಯೋಗ ಹೊಂದಿದವರ ಯುವಕ/ಯುವತಿಯರ ಸಂಖ್ಯೆ	ಉದ್ಯೋಗ ಹೊಂದಿದ ಯುವತಿಯರ ಸಂಖ್ಯೆ	ಒಟ್ಟು ಉದ್ಯೋಗ ಹೊಂದಿದವರ ಯುವಕ/ಯುವತಿಯರ ಸಂಖ್ಯೆ	ಉದ್ಯೋಗ ಹೊಂದಿದ ಯುವತಿಯರ ಸಂಖ್ಯೆ	ಒಟ್ಟು ಉದ್ಯೋಗ ಹೊಂದಿದವರ ಯುವಕ/ಯುವತಿಯರ ಸಂಖ್ಯೆ	ಒಟ್ಟು ಉದ್ಯೋಗ ಹೊಂದಿದ ಯುವತಿಯರ ಸಂಖ್ಯೆ
			2021-22		2022-23		2023-24			
1	ಬಾಗಲಕೋಟೆ	KMB Bagalkot	507	298	616	453	714	579	1837	1330
2	ಬಳ್ಳಾರಿ	SYNDB Bellary	480	331	583	440	580	457	1643	1228
3	ಬೆಳಗಾವಿ	SYNDB Belgaum	614	359	684	500	655	375	1953	1234
4	ಬೆಂಗಳೂರು(ನ)	No RSETI	0	0	0	0	0	0	0	0
5	ಬೆಂಗಳೂರು(ಗ್ರಾ)	CANB Sonnahallipur (BR)	248	162	426	338	512	373	1186	873
		RUDSETI Bengaluru	476	290	640	466	578	389	1694	1145
6	ಬೀದರ್	Sharada RSETI DCC Bank	589	449	894	774	981	951	2464	2174
7	ಚಾಮರಾಜನಗರ	SBI Chamarajana-nagar	72	59	475	339	600	494	1147	892
8	ಚಿಕ್ಕಬಳ್ಳಾಪುರ	CANB Chikkaballapur	591	390	489	355	623	446	1703	1191
9	ಚಿಕ್ಕಮಗಳೂರು	CORPB Chikmagalur	494	359	627	507	703	648	1824	1514
10	ಚಿತ್ರದುರ್ಗ	RUDSETI Chitradurga	721	496	901	675	1025	834	2647	2005
11	ದ.ಕನ್ನಡ	RUDSETI Ujre	431	119	543	301	577	208	1551	628
12	ದಾವಣಗೆರೆ	CANB Davanagere	549	451	673	564	816	583	2038	1598
13	ಧಾರವಾಡ	RUDSETI Dharwad	521	294	758	510	698	418	1977	1222
14	ಗದಗ	SBI Gadag	430	266	525	389	554	354	1509	1009
15	ಹಾಸನ	CANB Hassan	496	345	529	408	600	451	1625	1204
16	ಹಾವೇರಿ	VB Haveri	594	353	555	357	570	353	1719	1063
17	ಕಲಬುರಗಿ	SBI Gulbarga	430	312	537	304	609	338	1576	954
18	ಕೊಡಗು	CORPB Kodagu	360	311	605	584	647	631	1612	1526
19	ಕೋಲಾರ	CANB Kolar	385	165	594	307	621	375	1600	847
20	ಕೊಪ್ಪಳ	SBI Koppal	428	357	596	494	567	482	1591	1333
21	ಮಂಡ್ಯ	VB Mandya	613	417	610	354	635	453	1858	1224
22	ಮೈಸೂರು	RUDSETI Mysore	397	214	628	413	561	278	1586	905
23	ರಾಯಚೂರು	SBI Raichur	660	583	590	395	775	568	2025	1546
24	ರಾಮನಗರ	CANB Harohalli	604	481	626	528	607	448	1837	1457
		CANB Ramanagara	401	295	0	0	0	0	401	295
25	ಶಿವಮೊಗ್ಗ	CANB Shimoga	691	338	878	588	642	440	2211	1366

26	ತುಮಕೂರು	SBI Tumkur	585	520	619	505	648	494	1852	1519
27	ಉಡುಪಿ	RUDSETI Brahmavar	370	285	563	422	578	427	1511	1134
		SYNDB Udupi (Manipal)	750	499	0	0	0	0	750	499
28	ಉತ್ತರಕನ್ನಡ	CANB Haliyal	756	478	734	407	767	366	2257	1251
		SYNDB Uttara Kannada (Kumia)	685	413	803	535	565	411	2053	1359
29	ವಿಜಯಪುರ	RUDSETI VIJAYAPUR	735	214	584	246	620	306	1939	766
30	ವಿಜಯನಗರ	No RSETI	0	0	0	0	0	0	0	0
31	ಯಾದಗಿರಿ	SBI Yadgir	396	343	522	423	656	486	1574	1252
ಒಟ್ಟು			17059	11246	19407	13881	20284	14416	56750	39543

*Panduraj S*  
(ಪದ್ಮ.ಎಸ್)

ಸರ್ಕಾರದ ಅಧೀನ ಕಾರ್ಯದರ್ಶಿ,  
ಕೌಶಲ್ಯಾಭಿವೃದ್ಧಿ ಉದ್ಯಮಶೀಲತೆ ಮತ್ತು  
ಜೀವನೋಪಾಯ ಇಲಾಖೆ.



ಕಳೆದ 3 ವರ್ಷಗಳಲ್ಲಿ ಲಾಭ ಫಲಾನುಭವಿಗಳ ವಿವರಗಳನ್ನು ಅನುಬಂಧ-9

Sl. No.	Name of the District	2022-23		2023-24		2024-25 (up to 28.02.2025)	
		No of EDPs conducted	No of Beneficiaries Trained	No of EDPs conducted	No of Beneficiaries Trained	No of EDPs conducted	No of Beneficiaries Trained
1	Belagavi	5	289	5	248	4	179
2	Bagalkot	6	535	4	224	4	220
3	Dharwad	6	320	5	246	4	185
4	Gadag	6	307	5	239	3	152
5	Haveri	6	320	4	251	3	150
6	Uttara Kannada	6	338	5	254	4	188
7	Vijayapura	5	372	5	319	3	183
8	Bengaluru (Rural)	5	263	5	240	3	148
9	Bengaluru (Urban)	6	329	5	240	4	175
10	Chikkaballapura	6	341	5	235	4	175
11	Chitradurga	5	272	5	263	4	208
12	Davanagere	6	328	6	274	3	160
13	Kolar	6	299	5	208	3	150
14	Ramanagara	6	323	4	251	4	178
15	Shivamogga	6	318	4	216	3	150
16	Tumakuru	6	327	5	297	4	154
17	Ballari	5	304	5	243	4	180
18	Bidar	6	326	4	228	4	180
19	Kalaburagi	6	320	6	276	4	181
20	Koppal	5	308	4	230	3	152
21	Raichur	8	520	5	310	4	183
22	Vijayanagara	5	257	5	235	3	135
23	Yadgir	7	388	3	188	1	63
24	Chamarajanagara	6	299	5	235	4	175
25	Chikkamagaluru	6	299	4	210	3	150
26	Dakshina Kannada	5	278	6	276	4	176
27	Hassan	5	270	5	235	4	175
28	Kodagu	5	270	3	150	3	152
29	Mandya	5	349	5	278	4	239
30	Mysuru	6	299	6	276	4	176
31	Udupi	6	295	4	220	3	150
<b>Grand total</b>		<b>178</b>	<b>10063</b>	<b>147</b>	<b>7595</b>	<b>109</b>	<b>5222</b>

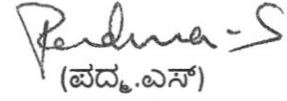
*Pandura. S*  
(ಪದ್ಮ.ಎಸ್)

ಸರ್ಕಾರದ ಅಧೀನ ಕಾರ್ಯದರ್ಶಿ  
ಕೌಶಲ್ಯಾಭಿವೃದ್ಧಿ, ಉದ್ಯಮಶೀಲತೆ ಮತ್ತು  
ಜೀವನೋಪಾಯ ಇಲಾಖೆ

ಅನುಬಂಧ-10

ಜಿಲ್ಲಾವಾರು ಉದ್ಯೋಗಾವಕಾಶದ ವಿವರ

Year	Enrolements	Offer letters given to Female Candidates	Total Offer letters given to Male and Female
2021-22	33103	5462	16550
2022-23	55033	5969	18088
2023-24	86451	3186	9654

  
(ಪದ್ಮ.ಎಸ್)

ಸರ್ಕಾರದ ಅಧೀನ ಕಾರ್ಯದರ್ಶಿ  
ಕೌಶಲ್ಯಾಭಿವೃದ್ಧಿ, ಉದ್ಯಮಶೀಲತೆ ಮತ್ತು  
ಜೀವನೋಪಾಯ ಇಲಾಖೆ

ಅನುಬಂಧ-11

ಡಿಡಿಝು-ಙಿಕವೆ, ಕಾರ್ಯಕ್ರಮದಡಿ ಕಲೆದ 3 ವರ್ಷ ಙಿಲೆಗಲಿಗೆ ಅನುದಾನ ಬಿಡುಗಡೆ ವಿವರ

(ಢೂತ ರೂ.ಗಲಲ್ಲಿ)

ಕ್ರ.ಸಂ	ಙಿಲೆಯ ಹೆಸರು	2021-22	2022-23	2023-24
1	ಬಾಗಲಕೋಟೆ			11,62,460
2	ಬೆಂಗಳೂರು (ಗಾ)			3,10,656
3	ಬೆಂಗಳೂರು (ನ)			5,66,439
4	ಬೆಲಗಾವಿ		2,39,290	8,10,131
5	ಬಲ್ಲಾರಿ		1,64,064	5,51,006
6	ಬೀದರ್			13,09,744
7	ವಿಜಯಪುರ		1,20,904	5,02,570
8	ಙಾಮರಾಜನಗರ		1,83,458	2,96,900
9	ಙಿಕ್ಕಬಲ್ಲಾಪುರ			3,58,942
10	ಙಿಕ್ಕಮಗಳೂರು		46,966	16,98,203
11	ಙಿತ್ರದುರ್ಗ		60,570	9,83,126
12	ದಕ್ಕಿಣ ಕನ್ನಡ			14,81,012
13	ದಾವಣಗೆರೆ	2,78,236	66,800	10,23,190
14	ಗದಗ			5,81,166
15	ಕಲಬುರಗಿ	2,39,375	3,30,901	17,72,188
16	ಹಾಸನ			19,83,255
17	ಹಾವೇರಿ			4,19,449
18	ಕೊಡಗು		1,24,013	5,10,468
19	ಕೋಲಾರ			30,903
20	ಕೊಪ್ಪಳ		1,86,700	
21	ಮಂಡ್ಯ			5,54,151
22	ಮೈಸೂರು			4,66,867
23	ರಾಯಚೂರು			11,49,964
24	ರಾಮನಗರ			13,76,621
25	ಶಿವಮೊಗ್ಗ			2,80,496
26	ತುಮಕೂರು			3,91,793
27	ಉಡುಪಿ	2,24,085		10,75,926
28	ಉತ್ತರ ಕನ್ನಡ	1,52,460		7,43,771
29	ಯಾದಗಿರಿ			12,54,763
30	ವಿಜಯನಗರ			8,86,342
	<b>ಒಟ್ಟು</b>	<b>8,94,156.00</b>	<b>15,23,666.00</b>	<b>2,45,32,502.00</b>

ಟಿಪ್ಪಣಿ: ಡಿಡಿಝು-ಙಿಕವೆ, ಕಾರ್ಯಕ್ರಮದಡಿ ತರಬೇತಿ ಅನುದಾನವನ್ನು PIA ರವರಿಗೆ ನೇರವಾಗಿ ಬಿಡುಗಡೆ ಮಾಡಲಾಗುತ್ತದೆ. ಢುಂದುವರೆದು, ಆಡಳಿತಾತ್ಮಕ ವೆಚ್ಚ ಮತ್ತು ಙಿಲ್ಲಾ ಉದ್ಯೋಗ ಢೇಲೆಗಳಿಗೆ ಢಾತ್ರ ಙಿಲೆಗಳಿಗೆ ಅನುದಾನ ಢಾಡಲಾಗಿದೆ.

*Pandure S*  
(ಪದ್ಮ.ಎಸ್)

ಸರ್ಕಾರದ ಅಧೀನ ಕಾರ್ಯದರ್ಶಿ,  
ಕೌಶಲ್ಯಾಭಿವೃದ್ಧಿ ಉದ್ಯಮಶೀಲತೆ ಮತ್ತು  
ಙೀವನೋಪಾಯ ಇಲಾಖೆ.

**ಅನುಬಂಧ-12**

**ಆರ್‌ಸೆಟಿ ಕಾರ್ಯಕ್ರಮದಡಿ ಕಳೆದ 3 ವರ್ಷಗಳಲ್ಲಿ ಜಿಲ್ಲೆಗಳಿಗೆ ಬಿಡುಗಡೆಯಾಗಿರುವ ಅನುದಾನದ ವಿವರ**

(ಮೊತ್ತ ರೂ.ಗಳಲ್ಲಿ)

ಕ್ರ. ಸಂ	ಜಿಲ್ಲೆಯ ಹೆಸರು	2021-22	2022-23	2023-24
1	ಬಾಗಲಕೋಟೆ	994545	3688419	2870882
2	ಬೆಂಗಳೂರು (ಗ್ರಾ)	2959798	10550133	5939507
3	ಬೆಂಗಳೂರು (ನ)	0	0	0
4	ಬೆಳಗಾವಿ	1698580	5304525	3267774
5	ಬಳ್ಳಾರಿ	1689799	4943718	3066043
6	ಬೀದರ್	1370043	4502036	2914560
7	ವಿಜಯಪುರ	1941527	5620514	4336152
8	ಚಾಮರಾಜನಗರ	269267	2884604	1278304
9	ಚಿಕ್ಕಬಳ್ಳಾಪುರ	1481915	3475875	1909846
10	ಚಿಕ್ಕಮಗಳೂರು	680379	3827842	3259131
11	ಚಿತ್ರದುರ್ಗ	2536890	9640465	4144022
12	ದಕ್ಷಿಣ ಕನ್ನಡ	1811119	7515229	4760429
13	ದಾವಣಗೆರೆ	819990	3021903	3205004
14	ಧಾರವಾಡ	2061527	7731737	0
15	ಗದಗ	1048037	5272836	3622901
16	ಕಲಬುರಗಿ	935813	4132862	2763565
17	ಹಾಸನ	1195309	6592802	3807224
18	ಹಾವೇರಿ	1088995	4059251	2355251
19	ಕೊಡಗು	973272	4415362	2823833
20	ಕೋಲಾರ	1046629	3632217	2225340
21	ಕೊಪ್ಪಳ	1406985	4826107	2637304
22	ಮಂಡ್ಯ	1100195	4905982	3536776
23	ಮೈಸೂರು	1121018	8053959	4936540
24	ರಾಯಚೂರು	1626310	5070266	3740926
25	ರಾಮನಗರ	1575223	4815904	2975904
26	ಶಿವಮೊಗ್ಗ	1137494	5352605	4297946
27	ತುಮಕೂರು	551515	3326362	1762132
28	ಉಡುಪಿ	2845596	5183105	2931939
29	ಉತ್ತರ ಕನ್ನಡ	3391643	12278172	7067672
30	ಯಾದಗಿರಿ	355968	2466788	2598050
31	ವಿಜಯನಗರ	0	0	0
	<b>ಒಟ್ಟು</b>	<b>41715381</b>	<b>157091580</b>	<b>95034957</b>

*Panduraj S*  
(ಪದ್ಮ.ಎಸ್)

ಸರ್ಕಾರದ ಅಧೀನ ಕಾರ್ಯದರ್ಶಿ,  
ಕೌಶಲ್ಯಾಭಿವೃದ್ಧಿ ಉದ್ಯಮಶೀಲತೆ ಮತ್ತು  
ಜೀವನೋಪಾಯ ಇಲಾಖೆ.

**ಅನುಬಂಧ-13**

**ಡಿಡಿಯು-ಜಿಕೆವೈ ಕಾರ್ಯಕ್ರಮದಡಿ ನೀಡಲಾಗುತ್ತಿರುವ ತರಬೇತಿ ಮತ್ತು ಉದ್ಯೋಗದ ವಿವರ**

ಕ್ರ.ಸಂ	ಜಿಲ್ಲೆಯ ಹೆಸರು	ಒಟ್ಟು ಉದ್ಯೋಗ ಹೊಂದಿದವರ ಯುವಕ/ಯುವತಿಯರ ಸಂಖ್ಯೆ	ಒಟ್ಟು ಉದ್ಯೋಗ ಹೊಂದಿದವರ ಯುವಕ/ಯುವತಿಯರ ಸಂಖ್ಯೆ	ಒಟ್ಟು ಉದ್ಯೋಗ ಹೊಂದಿದವರ ಯುವಕ/ಯುವತಿಯರ ಸಂಖ್ಯೆ	ಒಟ್ಟು
		2021-22	2022-23	2023-24	
1	ಬಾಗಲಕೋಟೆ	40	78	55	173
2	ಬಳ್ಳಾರಿ	120	176	163	459
3	ಬೆಳಗಾವಿ	6	71	147	224
4	ಬೆಂಗಳೂರು (ನ)	30	76	11	117
5	ಬೆಂಗಳೂರು (ಗ್ರಾ)	35	74	86	195
6	ಬೀದರ್	47	63	26	136
7	ಚಾಮರಾಜನಗರ	74	118	114	306
8	ಚಿಕ್ಕಬಳ್ಳಾಪುರ	43	96	146	285
9	ಚಿಕ್ಕಮಗಳೂರು	16	12	62	90
10	ಚಿತ್ರದುರ್ಗ	57	114	135	306
11	ದ.ಕನ್ನಡ	18	39	37	94
12	ದಾವಣಗೆರೆ	34	34	85	153
13	ಧಾರವಾಡ	7	11	132	150
14	ಗದಗ	22	77	40	139
15	ಹಾಸನ	94	110	212	416
16	ಹಾವೇರಿ	99	110	78	287
17	ಕಲಬುರಗಿ	131	169	20	320
18	ಕೊಡಗು	28	24	36	88
19	ಕೋಲಾರ	16	29	51	96
20	ಕೊಪ್ಪಳ	19	150	160	329
21	ಮಂಡ್ಯ	27	33	22	82
22	ಮೈಸೂರು	91	306	75	472
23	ರಾಯಚೂರು	159	197	60	416
24	ರಾಮನಗರ	4	20	17	41
25	ಶಿವಮೊಗ್ಗ	18	18	108	144
26	ತುಮಕೂರು	66	102	115	283
27	ಉಡುಪಿ	32	40	30	102
28	ಉತ್ತರ ಕನ್ನಡ	77	86	48	211
29	ವಿಜಯಪುರ	11	70	52	133
30	ವಿಜಯನಗರ	0	0	0	0
31	ಯಾದಗಿರಿ	49	39	10	98
<b>ಒಟ್ಟು</b>		<b>1470</b>	<b>2542</b>	<b>2333</b>	<b>6345</b>

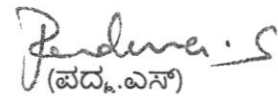
*(ಹೆಸರು)*  
(ಹೆ.ಎಸ್)

ಸರ್ಕಾರದ ಅಧೀನ ಕಾರ್ಯದರ್ಶಿ,  
ಕೌಶಲ್ಯಾಭಿವೃದ್ಧಿ ಉದ್ಯಮಶೀಲತೆ ಮತ್ತು  
ಜೀವನೋಪಾಯ ಇಲಾಖೆ.

ಅನುಬಂಧ-14

ಆರ್‌ಸೆಟಿ ಕಾರ್ಯಕ್ರಮದಡಿ ನೀಡಲಾಗುತ್ತಿರುವ ತರಬೇತಿ ಹಾಗೂ ಉದ್ಯೋಗದ ವಿವರ

ಕ್ರ.ಸಂ	ಜಿಲ್ಲೆಯ ಹೆಸರು	ತರಬೇತಿ ಕೇಂದ್ರಗಳು	ಒಟ್ಟು ಉದ್ಯೋಗ ಹೊಂದಿದವರ ಯುವಕ/ಯುವತಿಯರ ಸಂಖ್ಯೆ	ಒಟ್ಟು ಉದ್ಯೋಗ ಹೊಂದಿದವರ ಯುವಕ/ಯುವತಿಯರ ಸಂಖ್ಯೆ	ಒಟ್ಟು ಉದ್ಯೋಗ ಹೊಂದಿದವರ ಯುವಕ/ಯುವತಿಯರ ಸಂಖ್ಯೆ	ಒಟ್ಟು
			2021-22	2022-23	2023-24	
1	ಬಾಗಲಕೋಟೆ	KMB Bagalkot	507	616	714	1837
2	ಬಳ್ಳಾರಿ	SYNDB Bellary	480	583	580	1643
3	ಬೆಳಗಾವಿ	SYNDB Belgaum	614	684	655	1953
4	ಬೆಂಗಳೂರು (ನ)	No RSETI	0	0	0	0
5	ಬೆಂಗಳೂರು (ಗ್ರಾ)	CANB Sonnahallipur (BR)	248	426	512	1186
		RUDSETI Bengaluru	476	640	578	1694
6	ಬೀದರ್	Sharada RSETI DCC Bank	589	894	981	2464
7	ಚಾಮರಾಜನಗರ	SBI Chamaraja-nagar	72	475	600	1147
8	ಚಿಕ್ಕಬಳ್ಳಾಪುರ	CANB Chikkaballapur	591	489	623	1703
9	ಚಿಕ್ಕಮಗಳೂರು	CORPB Chikmagalur	494	627	703	1824
10	ಚಿತ್ರದುರ್ಗ	RUDSETI Chitradurga	721	901	1025	2647
11	ದ.ಕನ್ನಡ	RUDSETI Ujre	431	543	577	1551
12	ದಾವಣಗೆರೆ	CANB Davanagere	549	673	816	2038
13	ಧಾರವಾಡ	RUDSETI Dharwad	521	758	698	1977
14	ಗದಗ	SBI Gadag	430	525	554	1509
15	ಹಾಸನ	CANB Hassan	496	529	600	1625
16	ಹಾವೇರಿ	VB Haveri	594	555	570	1719
17	ಕಲಬುರಗಿ	SBI Gulbarga	430	537	609	1576
18	ಕೊಡಗು	CORPB Kodagu	360	605	647	1612
19	ಕೋಲಾರ	CANB Kolar	385	594	621	1600
20	ಕೊಪ್ಪಳ	SBI Koppal	428	596	567	1591
21	ಮಂಡ್ಯ	VB Mandya	613	610	635	1858
22	ಮೈಸೂರು	RUDSETI Mysore	397	628	561	1586
23	ರಾಯಚೂರು	SBI Raichur	660	590	775	2025
24	ರಾಮನಗರ	CANB Harohalli	604	626	607	1837
		CANB Ramanagara	401	0	0	401
25	ಶಿವಮೊಗ್ಗ	CANB Shimoga	691	878	642	2211
26	ತುಮಕೂರು	SBI Tumkur	585	619	648	1852
27	ಉಡುಪಿ	RUDSETI Brahmavar	370	563	578	1511
		SYNDB Udupi (Manipal)	750	0	0	750
28	ಉತ್ತರ ಕನ್ನಡ	CANB Haliyal	756	734	767	2257
		SYNDB UK (Kumta)	685	803	565	2053
29	ವಿಜಯಪುರ	RUDSETI VIJAYAPUR	735	584	620	1939
30	ವಿಜಯನಗರ	No RSETI	0	0	0	0
31	ಯಾದಗಿರಿ	SBI Yadgir	396	522	656	1574
ಒಟ್ಟು			17059	19407	20284	56750

  
(ಪದ್ಮ.ಎಸ್)

ಸರ್ಕಾರದ ಅಧೀನ ಕಾರ್ಯದರ್ಶಿ,  
ಕೌಶಲ್ಯಾಭಿವೃದ್ಧಿ ಉದ್ಯಮಶೀಲತೆ ಮತ್ತು  
ಜೀವನೋಪಾಯ ಇಲಾಖೆ.