

**ಕರ್ನಾಟಕ ವಿಧಾನ ಪರಿಷತ್ತು**

ಚುಕ್ಕೆ ಗುರುತಿಲ್ಲದ ಪ್ರಶ್ನೆ ಸಂಖ್ಯೆ	: 665 (878)
ಸದಸ್ಯರ ಹೆಸರು	: ಶ್ರೀ ಅರವಿಂದ ಕುಮಾರ ಅರಳಿ (ವಿಧಾನಸಭೆಯಿಂದ ಚುನಾಯಿತರಾದವರು)
ಉತ್ತರಿಸಬೇಕಾದ ದಿನಾಂಕ	: 09-03-2021
ಉತ್ತರಿಸುವ ಸಚಿವರು	: ಮಾನ್ಯ ಪೌರಾಡಳಿತ ಹಾಗೂ ಸಕ್ಕರೆ ಸಚಿವರು.

ಕ್ರ. ಸಂ.	ಪ್ರಶ್ನೆ	ಉತ್ತರ																																																																																																																																																					
ಅ	ಬೀದರ್ ಜಿಲ್ಲೆಯಲ್ಲಿ ಬರುವ ಪುರಸಭೆಗಳಲ್ಲಿ 2018-19 ರಿಂದ 2020-21ರ ವರೆಗೆ ಬಿಡುಗಡೆಯಾಗಿರುವ ಅನುದಾನ ಎಷ್ಟು; (ಕಾರ್ಯಕ್ರಮಗಳ ಸಂಪೂರ್ಣ ವಿವರ ನೀಡುವುದು)	<p><b>ಬೀದರ್ ಜಿಲ್ಲೆಯ ಪುರಸಭೆಗಳಿಗೆ 2018-19 ರಿಂದ 2020-21ರ ವರೆಗೆ ಈ ಕೆಳಕಂಡ ಯೋಜನೆಗಳಡಿ ಅನುದಾನವನ್ನು ಬಿಡುಗಡೆಗೊಳಿಸಲಾಗಿದೆ:</b></p> <ul style="list-style-type: none"> <li>14ನೇ ಮತ್ತು 15ನೇ ಹಣಕಾಸು ಆಯೋಗದ ಅನುದಾನದಡಿ ಬಿಡುಗಡೆಯಾಗಿರುವ ಅನುದಾನದ ವಿವರಗಳು ಈ ಕೆಳಕಂಡಂತಿದೆ;</li> </ul> <p align="right">(ರೂ. ಲಕ್ಷಗಳಲ್ಲಿ)</p> <table border="1"> <thead> <tr> <th rowspan="3">ಕ್ರ. ಸಂ.</th> <th rowspan="3">ಪುರಸಭೆ ಹೆಸರು</th> <th colspan="3">14ನೇ ಹಣಕಾಸು ಆಯೋಗದ</th> <th rowspan="3">15ನೇ ಹಣಕಾಸು ಆಯೋಗದ ಅನುದಾನ (2020-21)</th> </tr> <tr> <th colspan="2">ಸಾಮಾನ್ಯ ಮೂಲ ಅನುದಾನ</th> <th rowspan="2">2019-20ನೇ ಸಾಲಿನಲ್ಲಿ ಬಿಡುಗಡೆಯಾದ 2017-18ನೇ ಸಾಲಿನ ಸಾಮಾನ್ಯ ಕಾರ್ಯನಿರ್ವಹಣಾ ಅನುದಾನ</th> </tr> <tr> <th>2018-19</th> <th>2019-20</th> </tr> </thead> <tbody> <tr> <td>1</td> <td>ಬಾಲ್ಕಿ</td> <td>206.98</td> <td>276.16</td> <td>56.24</td> <td>137.50</td> </tr> <tr> <td>2</td> <td>ಹುಮನಾಬಾದ</td> <td>223.64</td> <td>301.17</td> <td>60.77</td> <td>146.50</td> </tr> <tr> <td>3</td> <td>ಚಿಟ್ಟಗುಪ್ಪಾ</td> <td>179.94</td> <td>240.14</td> <td>48.90</td> <td>111.00</td> </tr> <tr> <td>4</td> <td>ಹಳ್ಳಿಪೇಡೆ</td> <td>170.58</td> <td>228.13</td> <td>0.00</td> <td>106.50</td> </tr> <tr> <td></td> <td>ಒಟ್ಟು</td> <td>781.14</td> <td>1045.60</td> <td>165.91</td> <td>501.50</td> </tr> </tbody> </table> <p><b>ಎಸ್.ಎಫ್.ಸಿ ಮುಕ್ತನಿಧಿ ಅನುದಾನ:</b></p> <p align="right">(ರೂ.ಲಕ್ಷಗಳಲ್ಲಿ)</p> <table border="1"> <thead> <tr> <th rowspan="3">ಕ್ರ.ಸಂ.</th> <th rowspan="3">ಬೀದರ್ ಜಿಲ್ಲೆಯಲ್ಲಿನ ಪುರಸಭೆಗಳ ಹೆಸರು</th> <th colspan="2">2018-19</th> <th colspan="2">2019-20</th> <th colspan="2">2020-21</th> </tr> <tr> <th>ಅನುದಾನ ಹಂಚಿಕೆ</th> <th>ಅನುದಾನ ಬಿಡುಗಡೆ</th> <th>ಅನುದಾನ ಹಂಚಿಕೆ</th> <th>ಅನುದಾನ ಬಿಡುಗಡೆ</th> <th>ಅನುದಾನ ಹಂಚಿಕೆ</th> <th>ಅನುದಾನ ಬಿಡುಗಡೆ</th> </tr> </thead> <tbody> <tr> <td>01.</td> <td>ಬಾಲ್ಕಿ</td> <td>186.68</td> <td>116.00</td> <td>159.00</td> <td>159.00</td> <td>58.60</td> <td>47.43</td> </tr> <tr> <td>02.</td> <td>ಚಿಟ್ಟಗುಪ್ಪಾ</td> <td>162.29</td> <td>131.25</td> <td>139.00</td> <td>139.00</td> <td>51.13</td> <td>41.38</td> </tr> <tr> <td>03.</td> <td>ಹಳ್ಳಿಪೇಡೆ</td> <td>154.00</td> <td>80.25</td> <td>132.00</td> <td>99.00</td> <td>48.73</td> <td>39.44</td> </tr> <tr> <td>04.</td> <td>ಹುಮನಾಬಾದ್</td> <td>201.69</td> <td>125.50</td> <td>173.00</td> <td>129.75</td> <td>63.98</td> <td>51.77</td> </tr> <tr> <td></td> <td>ಒಟ್ಟು:</td> <td>704.66</td> <td>453.00</td> <td>603.00</td> <td>526.75</td> <td>222.44</td> <td>180.02</td> </tr> </tbody> </table> <p><b>ಎಸ್.ಎಫ್.ಸಿ ಕುಡಿಯುವ ನೀರು ಅನುದಾನ:</b></p> <p align="right">(ರೂ.ಲಕ್ಷಗಳಲ್ಲಿ)</p> <table border="1"> <thead> <tr> <th rowspan="3">ಕ್ರ.ಸಂ.</th> <th rowspan="3">ಬೀದರ್ ಜಿಲ್ಲೆಯಲ್ಲಿನ ಪುರಸಭೆಗಳ ಹೆಸರು</th> <th colspan="2">2018-19</th> <th colspan="2">2019-20</th> <th colspan="2">2020-21</th> </tr> <tr> <th>ಅನುದಾನ ಹಂಚಿಕೆ</th> <th>ಅನುದಾನ ಬಿಡುಗಡೆ</th> <th>ಅನುದಾನ ಹಂಚಿಕೆ</th> <th>ಅನುದಾನ ಬಿಡುಗಡೆ</th> <th>ಅನುದಾನ ಹಂಚಿಕೆ</th> <th>ಅನುದಾನ ಬಿಡುಗಡೆ</th> </tr> </thead> <tbody> <tr> <td>01.</td> <td>ಬಾಲ್ಕಿ</td> <td>20.00</td> <td>20.00</td> <td>26.00</td> <td>26.00</td> <td>3.75</td> <td>3.75</td> </tr> <tr> <td>02.</td> <td>ಚಿಟ್ಟಗುಪ್ಪಾ</td> <td>20.00</td> <td>20.00</td> <td>26.00</td> <td>26.00</td> <td>3.75</td> <td>3.75</td> </tr> <tr> <td>03.</td> <td>ಹಳ್ಳಿಪೇಡೆ</td> <td>15.00</td> <td>15.00</td> <td>22.00</td> <td>22.00</td> <td>3.75</td> <td>3.75</td> </tr> <tr> <td>04.</td> <td>ಹುಮನಾಬಾದ್</td> <td>20.00</td> <td>20.00</td> <td>26.00</td> <td>26.00</td> <td>3.75</td> <td>3.75</td> </tr> <tr> <td></td> <td>ಒಟ್ಟು:</td> <td></td> <td>75.00</td> <td>75.00</td> <td>100.00</td> <td>100.00</td> <td>15.00</td> </tr> </tbody> </table> <ul style="list-style-type: none"> <li>ನಗರೋತ್ಥಾನ(ಮುನಿಷಿಪಾಲಿಟಿ) ಹಂತ-3 ಯೋಜನೆಯಡಿ ಬೀದರ್ ಜಿಲ್ಲೆಯ ಪುರಸಭೆಗಳಿಗೆ ಬಿಡುಗಡೆಯಾಗಿರುವ ಅನುದಾನದ ವಿವರಗಳು ಈ ಕೆಳಕಂಡಂತಿದೆ;</li> </ul>	ಕ್ರ. ಸಂ.	ಪುರಸಭೆ ಹೆಸರು	14ನೇ ಹಣಕಾಸು ಆಯೋಗದ			15ನೇ ಹಣಕಾಸು ಆಯೋಗದ ಅನುದಾನ (2020-21)	ಸಾಮಾನ್ಯ ಮೂಲ ಅನುದಾನ		2019-20ನೇ ಸಾಲಿನಲ್ಲಿ ಬಿಡುಗಡೆಯಾದ 2017-18ನೇ ಸಾಲಿನ ಸಾಮಾನ್ಯ ಕಾರ್ಯನಿರ್ವಹಣಾ ಅನುದಾನ	2018-19	2019-20	1	ಬಾಲ್ಕಿ	206.98	276.16	56.24	137.50	2	ಹುಮನಾಬಾದ	223.64	301.17	60.77	146.50	3	ಚಿಟ್ಟಗುಪ್ಪಾ	179.94	240.14	48.90	111.00	4	ಹಳ್ಳಿಪೇಡೆ	170.58	228.13	0.00	106.50		ಒಟ್ಟು	781.14	1045.60	165.91	501.50	ಕ್ರ.ಸಂ.	ಬೀದರ್ ಜಿಲ್ಲೆಯಲ್ಲಿನ ಪುರಸಭೆಗಳ ಹೆಸರು	2018-19		2019-20		2020-21		ಅನುದಾನ ಹಂಚಿಕೆ	ಅನುದಾನ ಬಿಡುಗಡೆ	ಅನುದಾನ ಹಂಚಿಕೆ	ಅನುದಾನ ಬಿಡುಗಡೆ	ಅನುದಾನ ಹಂಚಿಕೆ	ಅನುದಾನ ಬಿಡುಗಡೆ	01.	ಬಾಲ್ಕಿ	186.68	116.00	159.00	159.00	58.60	47.43	02.	ಚಿಟ್ಟಗುಪ್ಪಾ	162.29	131.25	139.00	139.00	51.13	41.38	03.	ಹಳ್ಳಿಪೇಡೆ	154.00	80.25	132.00	99.00	48.73	39.44	04.	ಹುಮನಾಬಾದ್	201.69	125.50	173.00	129.75	63.98	51.77		ಒಟ್ಟು:	704.66	453.00	603.00	526.75	222.44	180.02	ಕ್ರ.ಸಂ.	ಬೀದರ್ ಜಿಲ್ಲೆಯಲ್ಲಿನ ಪುರಸಭೆಗಳ ಹೆಸರು	2018-19		2019-20		2020-21		ಅನುದಾನ ಹಂಚಿಕೆ	ಅನುದಾನ ಬಿಡುಗಡೆ	ಅನುದಾನ ಹಂಚಿಕೆ	ಅನುದಾನ ಬಿಡುಗಡೆ	ಅನುದಾನ ಹಂಚಿಕೆ	ಅನುದಾನ ಬಿಡುಗಡೆ	01.	ಬಾಲ್ಕಿ	20.00	20.00	26.00	26.00	3.75	3.75	02.	ಚಿಟ್ಟಗುಪ್ಪಾ	20.00	20.00	26.00	26.00	3.75	3.75	03.	ಹಳ್ಳಿಪೇಡೆ	15.00	15.00	22.00	22.00	3.75	3.75	04.	ಹುಮನಾಬಾದ್	20.00	20.00	26.00	26.00	3.75	3.75		ಒಟ್ಟು:		75.00	75.00	100.00	100.00	15.00
ಕ್ರ. ಸಂ.	ಪುರಸಭೆ ಹೆಸರು	14ನೇ ಹಣಕಾಸು ಆಯೋಗದ			15ನೇ ಹಣಕಾಸು ಆಯೋಗದ ಅನುದಾನ (2020-21)																																																																																																																																																		
		ಸಾಮಾನ್ಯ ಮೂಲ ಅನುದಾನ				2019-20ನೇ ಸಾಲಿನಲ್ಲಿ ಬಿಡುಗಡೆಯಾದ 2017-18ನೇ ಸಾಲಿನ ಸಾಮಾನ್ಯ ಕಾರ್ಯನಿರ್ವಹಣಾ ಅನುದಾನ																																																																																																																																																	
		2018-19	2019-20																																																																																																																																																				
1	ಬಾಲ್ಕಿ	206.98	276.16	56.24	137.50																																																																																																																																																		
2	ಹುಮನಾಬಾದ	223.64	301.17	60.77	146.50																																																																																																																																																		
3	ಚಿಟ್ಟಗುಪ್ಪಾ	179.94	240.14	48.90	111.00																																																																																																																																																		
4	ಹಳ್ಳಿಪೇಡೆ	170.58	228.13	0.00	106.50																																																																																																																																																		
	ಒಟ್ಟು	781.14	1045.60	165.91	501.50																																																																																																																																																		
ಕ್ರ.ಸಂ.	ಬೀದರ್ ಜಿಲ್ಲೆಯಲ್ಲಿನ ಪುರಸಭೆಗಳ ಹೆಸರು	2018-19		2019-20		2020-21																																																																																																																																																	
		ಅನುದಾನ ಹಂಚಿಕೆ	ಅನುದಾನ ಬಿಡುಗಡೆ	ಅನುದಾನ ಹಂಚಿಕೆ	ಅನುದಾನ ಬಿಡುಗಡೆ	ಅನುದಾನ ಹಂಚಿಕೆ	ಅನುದಾನ ಬಿಡುಗಡೆ																																																																																																																																																
		01.	ಬಾಲ್ಕಿ	186.68	116.00	159.00	159.00	58.60	47.43																																																																																																																																														
02.	ಚಿಟ್ಟಗುಪ್ಪಾ	162.29	131.25	139.00	139.00	51.13	41.38																																																																																																																																																
03.	ಹಳ್ಳಿಪೇಡೆ	154.00	80.25	132.00	99.00	48.73	39.44																																																																																																																																																
04.	ಹುಮನಾಬಾದ್	201.69	125.50	173.00	129.75	63.98	51.77																																																																																																																																																
	ಒಟ್ಟು:	704.66	453.00	603.00	526.75	222.44	180.02																																																																																																																																																
ಕ್ರ.ಸಂ.	ಬೀದರ್ ಜಿಲ್ಲೆಯಲ್ಲಿನ ಪುರಸಭೆಗಳ ಹೆಸರು	2018-19		2019-20		2020-21																																																																																																																																																	
		ಅನುದಾನ ಹಂಚಿಕೆ	ಅನುದಾನ ಬಿಡುಗಡೆ	ಅನುದಾನ ಹಂಚಿಕೆ	ಅನುದಾನ ಬಿಡುಗಡೆ	ಅನುದಾನ ಹಂಚಿಕೆ	ಅನುದಾನ ಬಿಡುಗಡೆ																																																																																																																																																
		01.	ಬಾಲ್ಕಿ	20.00	20.00	26.00	26.00	3.75	3.75																																																																																																																																														
02.	ಚಿಟ್ಟಗುಪ್ಪಾ	20.00	20.00	26.00	26.00	3.75	3.75																																																																																																																																																
03.	ಹಳ್ಳಿಪೇಡೆ	15.00	15.00	22.00	22.00	3.75	3.75																																																																																																																																																
04.	ಹುಮನಾಬಾದ್	20.00	20.00	26.00	26.00	3.75	3.75																																																																																																																																																
	ಒಟ್ಟು:		75.00	75.00	100.00	100.00	15.00																																																																																																																																																

(ರೂ. ಲಕ್ಷಗಳಲ್ಲಿ)

ಕ್ರ. ಸಂ.	ಪುರಸಭೆ ಹೆಸರು	ವರ್ಷ		
		2018-19	2019-20	2020-21
1	ಭಾಲ್ಕಿ	1334.14	887.20	755.09
2	ಹುಮನಾಬಾದ	280.86	51.87	214.53
3	ಚಿಟಗುಪ್ಪಾ	0.00	0.00	164.53
4	ಹಳ್ಳಿಪೇಡ	0.00	0.00	0.00
	<b>ಒಟ್ಟು</b>	<b>1615.00</b>	<b>939.07</b>	<b>1134.15</b>

- ಸ್ವಚ್ಛ ಭಾರತ ಯೋಜನೆಯ ಲೆಕ್ಕ ಶೀರ್ಷಿಕೆ 2217-80-800-0-35 ಅಡಿಯಲ್ಲಿ ಬೀದರ್ ಜಿಲ್ಲೆಯಲ್ಲಿ ಬರುವ ಪುರಸಭೆಗಳಿಗೆ 2018-19 ರಿಂದ 2020-21ನೇ ಸಾಲಿನವರೆಗೆ ಬಿಡುಗಡೆಯಾದ ಅನುದಾನದ ವಿವರ ಕೆಳಕಂಡಂತಿದೆ;

(ರೂ. ಲಕ್ಷಗಳಲ್ಲಿ)

ಪುರಸಭೆಯ ಹೆಸರು	2018-19	2019-20	2020-21
ಹುಮನಾಬಾದ	0.00	32.10	5.00
ಭಾಲ್ಕಿ	71.33	31.89	5.00
ಚಿಟಗುಪ್ಪಾ	0.00	20.45	5.00
ಹಳ್ಳಿಪೇಡ	0.00	0.00	5.00
<b>ಒಟ್ಟು</b>	<b>71.33</b>	<b>84.45</b>	<b>20.00</b>

<p>ಎಲ್ಲಾ ಪುರಸಭೆ ಮತ್ತು ನಗರಸಭೆಗಳಲ್ಲಿ ಮಂಜೂರಾಗಿರುವ ಹುದ್ದೆಗಳೆಷ್ಟು; ಖಾಲಿ ಇರುವ ಹುದ್ದೆಗಳೆಷ್ಟು; ಖಾಲಿ ಹುದ್ದೆಗಳನ್ನು ಭರ್ತಿ ಮಾಡಿಕೊಳ್ಳುವ ಯೋಜನೆ ಸರ್ಕಾರದ ಮುಂದಿದೆಯೇ; ಹೊರಗುತ್ತಿಗೆ ಆಧಾರದ ಮೇಲೆ ನೇಮಕ ಮಾಡಿಕೊಳ್ಳುವ ನಿಯಮಗಳೇನು; (ತಾಲ್ಲೂಕುವಾರು ವಿವರ ನೀಡುವುದು)</p>	<p>ಎಲ್ಲಾ ಪುರಸಭೆ ಮತ್ತು ನಗರಸಭೆಗಳಲ್ಲಿ 28269 ಹುದ್ದೆಗಳು ಮಂಜೂರಾಗಿದ್ದು 8741 ಹುದ್ದೆಗಳು ಖಾಲಿ ಇರುತ್ತದೆ. ವಿವರಗಳನ್ನು <u>ಅನುಬಂಧ-01</u> ರಲ್ಲಿ ಒದಗಿಸಿದೆ.</p> <p>ರಾಜ್ಯದ ನಗರ ಸ್ಥಳೀಯ ಸಂಸ್ಥೆಗಳಲ್ಲಿ ನೇರ ನೇಮಕಾತಿ ಅಡಿಯಲ್ಲಿ ಖಾಲಿ ಇರುವ ಗ್ರೂಪ್ ಬಿ ವೃಂದದ 4 ಹುದ್ದೆಗಳು ಮತ್ತು ಗ್ರೂಪ್ ಸಿ ವೃಂದದ 544 ಹುದ್ದೆಗಳನ್ನು ಒಳಗೊಂಡಂತೆ ಒಟ್ಟು 548 ಹುದ್ದೆಗಳನ್ನು ಭರ್ತಿ ಮಾಡಲು ಕರ್ನಾಟಕ ಲೋಕಸೇವಾ ಆಯೋಗದಲ್ಲಿ ನೇಮಕಾತಿ ಪ್ರಕ್ರಿಯೆಯಲ್ಲಿರುತ್ತದೆ. ಸದರಿ ಹುದ್ದೆಗಳ ಪೈಕಿ ಕರ್ನಾಟಕ ಲೋಕಸೇವಾ ಆಯೋಗದಿಂದ ಒಟ್ಟು 109 ಹುದ್ದೆಗಳಿಗೆ ಅಧಿಸೂಚನೆ ಹೊರಡಿಸಲಾಗಿರುತ್ತದೆ.</p> <p>ಇದಲ್ಲದೆ, ಕರ್ನಾಟಕ ಲೋಕಸೇವಾ ಆಯೋಗದಿಂದ ನಗರ ಸ್ಥಳೀಯ ಸಂಸ್ಥೆಗಳ ವಿವಿಧ ವೃಂದದ ಒಟ್ಟು 464 ಹುದ್ದೆಗಳಿಗೆ ಅಂತಿಮ ಆಯ್ಕೆ ಪಟ್ಟಿ ಸ್ವೀಕೃತವಾಗಿದ್ದು, ಆರ್ಥಿಕ ಇಲಾಖೆಯ ಸುತ್ತೋಲೆ ಸಂಖ್ಯೆ: ಅಇ 03 ಬಿಇಎಂ 2020 ದಿನಾಂಕ: 06.07.2020 ರ ಸುತ್ತೋಲೆಯ ರೀತ್ಯ ಎಲ್ಲ ನೇರ ನೇಮಕಾತಿ ಹುದ್ದೆಗಳನ್ನು ಭರ್ತಿ ಮಾಡುವುದನ್ನು ಮುಂದಿನ ಆದೇಶದವರೆಗೆ ತಾತ್ಕಾಲಿಕವಾಗಿ ತಡೆಹಿಡಿಯಲಾಗಿದೆ. ಈಗಾಗಲೇ ಕರ್ನಾಟಕ ಲೋಕ ಸೇವಾ ಆಯೋಗದಿಂದ ವಿವಿಧ ವೃಂದದ ಹುದ್ದೆಗಳಿಗೆ ಆಯ್ಕೆಯಾಗಿರುವ ಅಭ್ಯರ್ಥಿಗಳಿಗೆ ನೇಮಕಾತಿ ಆದೇಶ ನೀಡಲು ಆರ್ಥಿಕ ಇಲಾಖೆಯು ಅನುಮೋದನೆ ನೀಡಿದ ನಂತರ ಹನೂರು ಪಟ್ಟಣ ಪಂಚಾಯತಿಯ ನೇರ ನೇಮಕಾತಿ ಅಡಿಯಲ್ಲಿ ಖಾಲಿ ಇರುವ ಹುದ್ದೆಗಳನ್ನು ಭರ್ತಿ ಮಾಡಲು ನಿಯಮಾನುಸಾರ ಕ್ರಮವಹಿಸಲಾಗುವುದು.</p> <p>ಮುಂದುವರೆದು, ಜಿಲ್ಲಾ ಮಟ್ಟದಲ್ಲಿ ಮುಂಬಡ್ತಿ ಕೋಟಾದಡಿಯಲ್ಲಿ ವಿವಿಧ "ಸಿ" ವೃಂದದ ಖಾಲಿ ಹುದ್ದೆಗಳಿಗೆ ಮುಂಬಡ್ತಿ ನೀಡಲು ಜಿಲ್ಲಾಧಿಕಾರಿಗಳಿಗೆ ಸೂಚಿಸಲಾಗಿರುತ್ತದೆ.</p> <p>ರಾಜ್ಯದ ನಗರ ಸ್ಥಳೀಯ ಸಂಸ್ಥೆಗಳಲ್ಲಿನ ಕೆಲವು ಹುದ್ದೆಗಳನ್ನು ಹೊರಗುತ್ತಿಗೆ ಮೇಲೆ ಸೇವೆ ಪಡೆಯಲು ಮಂಜೂರಾದ ಹುದ್ದೆಗಳನ್ನು KTPP ಕಾಯ್ದೆಯನುಸಾರ ನೇಮಕ ಮಾಡಲು ಕ್ರಮವಹಿಸಲಾಗುತ್ತದೆ.</p>
---	---

<p>ಎಲ್ಲಾ ಪುರಸಭೆಗಳಲ್ಲಿ ಚಾಲ್ತಿಯಿರುವ ಕಾರ್ಯಕ್ರಮಗಳು/</p>	<p><u>ಪುರಸಭೆ / ನಗರಸಭೆಗಳಲ್ಲಿ ಚಾಲ್ತಿಯಲ್ಲಿರುವ ಕಾರ್ಯಕ್ರಮಗಳು ಈ ಕೆಳಕಂಡಂತಿದೆ;</u></p> <ol style="list-style-type: none"> <li>1) 14ನೇ ಹಣಕಾಸು ಆಯೋಗದ ಅನುದಾನ (2015-16 ರಿಂದ 2019-20)</li> <li>2) 15ನೇ ಹಣಕಾಸು ಆಯೋಗದ ಅನುದಾನ (2020-21)</li> </ol>
---	--

ಕಾಮಗಾರಿಗಳಾವುವು? (ನಗರಸಭೆ ಮತ್ತು ಪುರಸಭೆವಾರು ವಿವರ ನೀಡುವುದು)

- 3) ಕೇಂದ್ರ ಪುರಸ್ಕೃತ 'ಅಮೃತ್' ಯೋಜನೆ (2015-16 ರಿಂದ 2020-21)
- 4) ಎಸ್.ಎಫ್.ಸಿ ಮುಕ್ತನಿಧಿ ಮತ್ತು ಎಸ್.ಎಫ್.ಸಿ ಕುಡಿಯುವ ನೀರಿನ ಅನುದಾನ
- 5) ನಗರೋತ್ಥಾನ (ಮುನಿಸಿಪಾಲಿಟಿ) ಹಂತ-3ರ ಯೋಜನೆ (2016-17 ರಿಂದ 2020-21)
- 6) ಸ್ವಚ್ಛ ಭಾರತ ಯೋಜನೆ

1. 14ನೇ ಹಣಕಾಸು ಮತ್ತು 15ನೇ ಹಣಕಾಸು ಆಯೋಗದ ಅನುದಾನದಡಿ ನಗರ/ಪಟ್ಟಣದ ಅವಶ್ಯಕತೆಗನುಗುಣವಾಗಿ ಹಾಗೂ ಅನುದಾನದ ಬಳಕೆಯ ಮಾರ್ಗಸೂಚಿಯಂತೆ ಈ ಕೆಳಕಂಡ ಕಾಮಗಾರಿಗಳನ್ನು ಕೈಗೊಳ್ಳಲಾಗಿದೆ.

- 1) ಕುಡಿಯುವ ನೀರು ಕಾಮಗಾರಿಗಳು
- 2) ಸಾಮೂಹಿಕ/ಸಾರ್ವಜನಿಕ ಶೌಚಾಲಯ ಮತ್ತು ಸೆಪ್ಟೇಜ್‌ಗಳ ನಿರ್ವಹಣೆ
- 3) ಒಳಚರಂಡಿ ವ್ಯವಸ್ಥೆ ಕಾಮಗಾರಿಗಳು
- 4) ಘನತ್ಯಾಜ್ಯ ವಸ್ತು ನಿರ್ವಹಣೆ
- 5) ಮಳೆ ನೀರು ಚರಂಡಿ ಕಾಮಗಾರಿಗಳು
- 6) ಸಮುದಾಯ ಆಸ್ತಿಗಳ ನಿರ್ವಹಣೆ (ಪಾರ್ಕ್ ಒಳಗೊಂಡಂತೆ)
- 7) ರಸ್ತೆ ಮತ್ತು ಪಾದಾಚಾರಿ ಮಾರ್ಗಗಳ ನಿರ್ವಹಣೆ
- 8) ವಿದ್ಯುತ್ ಬೀದಿ ದೀಪಗಳ ಅಳವಡಿಕೆ/ನಿರ್ವಹಣೆ /ವಿದ್ಯುತ್ ಉಳಿತಾಯದ ಕ್ರಮಗಳು
- 9) ಸ್ಮಶಾನ/ಚಿತಾಗಾರ ನಿರ್ವಹಣೆ ಕಾಮಗಾರಿಗಳು. ವಿವರಗಳನ್ನು ಅನುಬಂಧ-02ರಲ್ಲಿ ಒದಗಿಸಲಾಗಿದೆ.

2. ಕೇಂದ್ರ ಪುರಸ್ಕೃತ 'ಅಮೃತ್' ಯೋಜನೆ (2015-16 ರಿಂದ 2020-21)

ಕೇಂದ್ರ ಪುರಸ್ಕೃತ 'ಅಮೃತ್' ಯೋಜನೆಯಡಿ ಒಂದು ಲಕ್ಷಕ್ಕಿಂತ ಹೆಚ್ಚಿನ ಜನಸಂಖ್ಯೆ ಇರುವ ಬೀದರ್ ನಗರಸಭೆಯು ಆಯ್ಕೆಯಾಗಿದ್ದು, 5 ವರ್ಷಗಳ ಅವಧಿಗೆ ಬೀದರ್ ನಗರಕ್ಕೆ ಒಟ್ಟು ರೂ. 176.99 ಕೋಟಿ ಅನುದಾನ ಮಂಜೂರಾಗಿದ್ದು, ಸದರಿ ಅನುದಾನದಡಿ ಈ ಕೆಳಕಂಡ ಕಾಮಗಾರಿಗಳನ್ನು ಕೈಗೊಳ್ಳಲಾಗಿರುತ್ತದೆ.

(ರೂ. ಕೋಟಿಗಳಲ್ಲಿ)

ಕಾಮಗಾರಿಗಳ ವಿವರ	ಕಾಮಗಾರಿ ಗಳ ಸಂಖ್ಯೆ	ಅನುಮೋದಿತ ಮೊತ್ತ	ಕೇಂದ್ರ + ರಾಜ್ಯ ಬಿಡುಗಡೆ ಯಾದ ಅನುದಾನ	ಒದಗಿಸಿರುವ ನಗರ ಸ್ಥಳೀಯ ಸಂಸ್ಥೆಯ ವಂತಿಕೆ	ವೆಚ್ಚ
ಒಳಚರಂಡಿ ಯೋಜನೆ	2	173.79	107.46	33.71	130.86
ಹಸಿರು ಜಾಗ ಮತ್ತು ಉದ್ಯಾನವನ ಅಭಿವೃದ್ಧಿ	5	3.20	1.11	0.96	1.83
ಒಟ್ಟು	7	176.99	108.57	34.67	132.69


3. ಎಸ್.ಎಫ್.ಸಿ ಮುಕ್ತನಿಧಿ ಮತ್ತು ಎಸ್.ಎಫ್.ಸಿ ಕುಡಿಯುವ ನೀರಿನ ಅನುದಾನ ಪುರಸಭೆಯಲ್ಲಿ ಚಾಲ್ತಿಯಲ್ಲಿರುವ ಕಾಮಗಾರಿಗಳು ರಸ್ತೆ ನಿರ್ಮಾಣ/ರಿಪೇರಿ, ಚರಂಡಿಗಳ ನಿರ್ಮಾಣ/ರಿಪೇರಿ, ಬೀದಿ ದೀಪ, ಉದ್ಯಾನವನ, ಸ್ಮಶಾನಗಳ ಅಭಿವೃದ್ಧಿ ಹಾಗೂ ಕುಡಿಯುವ ನೀರು ಸರಬರಾಜು ಕಾಮಗಾರಿಗಳನ್ನು ಕೈಗೊಳ್ಳಲಾಗುತ್ತಿದೆ. ಕಾಮಗಾರಿಗಳ ವಿವರಗಳನ್ನು ಅನುಬಂಧ-03 ರ ಸಿಡಿಯಲ್ಲಿ ಒದಗಿಸಲಾಗಿದೆ.

4. ನಗರೋತ್ಥಾನ (ಮುನಿಸಿಪಾಲಿಟಿ) ಹಂತ-3ರ ಯೋಜನೆಯಡಿ ನಗರ/ಪಟ್ಟಣದ ಮಾರ್ಗಸೂಚಿಯಂತೆ ಈ ಕೆಳಕಂಡ ಕಾಮಗಾರಿಗಳನ್ನು ಕೈಗೊಳ್ಳಲಾಗಿದೆ.

- 1) ಕುಡಿಯುವ ನೀರು ಕಾಮಗಾರಿಗಳು
- 2) ಕೇಂದ್ರ ಸರ್ಕಾರದ ಅನುದಾನದಡಿ ಕುಡಿಯುವ ನೀರು ಮತ್ತು ಒಳಚರಂಡಿ ಕಾಮಗಾರಿಗಳಿಗೆ ವಂತಿಕೆ ಮೊತ್ತ
- 3) ರಸ್ತೆ ಅಭಿವೃದ್ಧಿ ಕಾಮಗಾರಿಗಳು
- 4) ಮಳೆ ನೀರು ಚರಂಡಿ ಕಾಮಗಾರಿಗಳು
- 5) ಇತರೆ ಅಭಿವೃದ್ಧಿಕಾಮಗಾರಿಗಳು.ವಿವರಗಳನ್ನು ಅನುಬಂಧ-04ರಲ್ಲಿ ಒದಗಿಸಲಾಗಿದೆ.

		5. ಸ್ವಚ್ಛ ಭಾರತ ಯೋಜನೆಯಡಿ ಘನತ್ಯಾಜ್ಯ ವಸ್ತು ನಿರ್ವಹಣೆಗಾಗಿ, ಸಿವಿಲ್ ಕಾಮಗಾರಿಗಳು ಮತ್ತು ವಾಹನ ಯಂತ್ರೋಪಕರಣಗಳ ಕಾಮಗಾರಿಗಳನ್ನು ಪ್ರಸ್ತುತ ಕೈಗೆತ್ತಿಕೊಳ್ಳಲಾಗಿದ್ದು ಸದರಿ ಕಾಮಗಾರಿಗಳ ವಿವರಗಳನ್ನು ಅನುಬಂಧ-05 ರಲ್ಲಿ ಒದಗಿಸಲಾಗಿದೆ.
--	--	---

ಕಡತ ಸಂಖ್ಯೆ:ನಅಇ 119 ಎಸ್.ಎಫ್.ಸಿ 2021

  
(ಎನ್. ನಾಗರಾಜ್, ಎಂ.ಟಿ.ಬಿ.)  
ಪೌರಾಡಳಿತ ಹಾಗೂ ಸಕ್ಕರೆ ಸಚಿವರು

ನಗರ ಸ್ಥಳೀಯ ಸಂಸ್ಥೆಗಳಲ್ಲಿನ ವೃಂದಬಲದ ವಿವರ

ಕ್ರ.ಸಂ.	ಜಿಲ್ಲೆಯ ಹೆಸರು	ನಗರ ಸ್ಥಳೀಯ ಸಂಸ್ಥೆ ಹೆಸರು	ಮಂಜೂರಾಗಿರುವ ಹುದ್ದೆಗಳ ಸಂಖ್ಯೆ	ಕಾರ್ಯನಿರ್ವಹಿಸುತ್ತಿರುವ ಖಾಯಂ ನೌಕರರ ಸಂಖ್ಯೆ	ಮಂಜೂರಾಗಿರುವ ಖಾಲಿ ಹುದ್ದೆಗಳ ಎದುರಾಗಿ ಕರ್ತವ್ಯ ನಿರ್ವಹಿಸುತ್ತಿರುವ ಗುತ್ತಿಗೆ/ಹೊರಗುತ್ತಿಗೆ/ನೇರ ಪಾವತಿ/ ಸಮಾನ ಕೆಲಸಕ್ಕೆ ಸಮಾನ ವೇತನ/ ಕ್ಷೇಮಾಭಿವೃದ್ಧಿ ನೌಕರರ ಸಂಖ್ಯೆ	ಒಟ್ಟು ನೌಕರರ ಸಂಖ್ಯೆ	ಖಾಲಿ ಇರುವ ಹುದ್ದೆಗಳ ವಿವರ
1	2	3	4	5	6	7=(5+6)	
1	ಬೆಂಗಳೂರು ನಗರ ಜಿಲ್ಲೆ	ನಗರಸಭೆ ಹೆಬ್ಬಗೋಡಿ	278	43	112	155	123
		ಪುರಸಭೆ ಆನೇಕಲ್	136	35	78	113	23
		ಪುರಸಭೆ, ಅತ್ತಿಬೆಲೆ	98	28	24	52	46
		ಪುರಸಭೆ ಬೊಮ್ಮಸಂದ್ರ	112	25	47	72	40
		ಚಂದಾಪುರ ಪುರಸಭೆ	104	27	42	69	35
		ಪುರಸಭೆ, ಜಿಗಣಿ	100	28	56	84	16
		ಪುರಸಭೆ, ಮಾದನಾಯಕನಹಳ್ಳಿ	97	30	0	30	67
2	ಬೆಂಗಳೂರು ಗ್ರಾಮಾಂತರ ಜಿಲ್ಲೆ	ದೊಡ್ಡಬಳ್ಳಾಪುರ ನಗರಸಭೆ	237	120	141	261	0
		ಹೊಸಕೋಟೆ ನಗರಸಭೆ	236	71	94	165	71
		ದೇವನಹಳ್ಳಿ ಪುರಸಭೆ	97	55	33	88	9
		ವಿಜಯಪುರ ಪುರಸಭೆ	118	59	35	94	24
		ನೆಲಮಂಗಲ ಪುರಸಭೆ	236	48	53	101	135
3	ರಾಮನಗರ	ನಗರಸಭೆ, ರಾಮನಗರ	288	105	120	225	63

		ನಗರಸಭೆ, ಚನ್ನಪಟ್ಟಣ	251	97	59	156	95
		ನಗರಸಭೆ, ಕನಕಪುರ	236	77	112	189	47
		ಪುರಸಭೆ, ಮಾಗಡಿ	104	50	57	107	0
		ಪುರಸಭೆ, ಬಿಡದಿ	109	26	60	86	23
4	ಕೋಲಾರ	ನಗರಸಭೆ ಕೋಲಾರ	418	96	211	307	111
		ನಗರಸಭೆ ಕೆಜಿಎಫ್	391	97	65	162	229
		ನಗರಸಭೆ ಮುಳಬಾಗಿಲು	214	47	92	139	75
		ಪುರಸಭೆ ಬಂಗಾರಪೇಟೆ	85	45	130	175	0
		ಪುರಸಭೆ ಮಾಲೂರು	86	34	56	90	0
		ಪುರಸಭೆ ಶ್ರೀನಿವಾಸಪುರ	87	41	18	59	28
5	ಚಿಕ್ಕಬಳ್ಳಾಪುರ	ನಗರಸಭೆ, ಚಿಕ್ಕಬಳ್ಳಾಪುರ	236	80	90	170	66
		ನಗರಸಭೆ, ಚಿಂತಾಮಣಿ	236	86	97	183	53
		ನಗರಸಭೆ, ಶಿಡ್ಲಘಟ್ಟ	236	62	41	103	133
		ನಗರಸಭೆ, ಗೌರಿಬಿದನೂರು	236	71	49	120	116
		ಪುರಸಭೆ, ಬಾಗೇಪಲ್ಲಿ	103	41	32	73	30
6	ತುಮಕೂರು	ನಗರಸಭೆ, ತಿಪಟೂರು	236	105	76	181	55
		ನಗರಸಭೆ, ಶಿರಾ	238	90	59	149	89
		ಪುರಸಭೆ, ಚಿ.ನಾ.ಹಳ್ಳಿ	95	39	50	89	6
		ಪುರಸಭೆ, ಮಧುಗಿರಿ	40	17	18	35	5
		ಪುರಸಭೆ, ಕುಣಿಗಲ್	97	61	22	83	14
		ಪುರಸಭೆ, ಪಾವಗಡ	102	37	74	111	0

7	ದಾವಣಗೆರೆ	ಹರಿಹರ ನಗರಸಭೆ	255	147	93	240	15
		ಚನ್ನಗಿರಿ, ಪುರಸಭೆ	95	49	40	89	6
		ಮಲೇಬೆನ್ನೂರು, ಪುರಸಭೆ	97	46	9	55	42
8	ಶಿವಮೊಗ್ಗ	ನಗರಸಭೆ ಭದ್ರಾವತಿ	418	164	175	339	79
		ನಗರಸಭೆ ಸಾಗರ	236	80	110	190	46
		ಪುರಸಭೆ ಶಿಕಾರಿಪುರ	96	58	64	122	0
9	ಚಿತ್ರದುರ್ಗ	ಚಿತ್ರದುರ್ಗ ನಗರಸಭೆ	417	189	78	267	150
		ಚಳ್ಳಕೆರೆ ನಗರಸಭೆ	218	73	53	126	92
		ಹಿರಿಯೂರು ನಗರಸಭೆ	236	88	64	152	84
		ಹೊಸದುರ್ಗ ಪುರಸಭೆ	97	50	34	84	13
10	ಮೈಸೂರು	ನಗರಸಭೆ, ನಂಜನಗೂಡು	236	73	58	131	105
		ನಗರಸಭೆ, ಹುಣಸೂರು	236	72	120	192	44
		ಪುರಸಭೆ, ಕೆ. ಆರ್.ನಗರ	97	48	47	95	2
		ಪುರಸಭೆ, ಬನ್ನೂರು	97	15	21	36	61
		ಪುರಸಭೆ, ತಿ. ನರಸೀಪುರ	97	46	21	67	30
		ಪುರಸಭೆ, ಪಿರಿಯಾಪಟ್ಟಣ	97	24	94	118	0
		ಪುರಸಭೆ, ಹೆಚ್.ಡಿ.ಕೋಟೆ	97	36	9	45	52
11	ಹಾಸನ	ನಗರಸಭೆ, ಹಾಸನ	418	21	172	193	225
		ನಗರಸಭೆ, ಅರಸೀಕೆರೆ	236	76	10	86	150
		ಪುರಸಭೆ, ಚನ್ನರಾಯಪಟ್ಟಣ	97	71	6	77	20
		ಪುರಸಭೆ, ಹೊಳೆನರಸೀಪುರ	97	61	16	77	20

		ಪುರಸಭೆ, ಸಕಲೇಶಪುರ	97	46	30	76	21
		ಪುರಸಭೆ, ಬೇಲೂರು	97	45	16	61	36
12	ಚಾಮರಾಜನಗರ	ನಗರಸಭೆ, ಚಾಮರಾಜನಗರ	245	71	150	221	24
		ನಗರಸಭೆ, ಕೊಳ್ಳೇಗಾಲ	235	74	82	156	79
		ಪುರಸಭೆ, ಗುಂಡ್ಲುಪೇಟೆ	96	34	58	92	4
13	ಚಿಕ್ಕಮಗಳೂರು	ನಗರಸಭೆ, ಚಿಕ್ಕಮಗಳೂರು	418	165	168	333	85
		ಪುರಸಭೆ ಕಡೂರು	97	46	50	96	1
		ಪುರಸಭೆ, ಬೀರೂರು	96	43	14	57	39
		ಪುರಸಭೆ, ತರೀಕೆರೆ	96	43	14	57	39
14	ಕೊಡಗು	ನಗರಸಭೆ ಮಡಿಕೇರಿ	185	73	59	132	53
15	ಮಂಡ್ಯ	ನಗರಸಭೆ, ಮಂಡ್ಯ	397	130	136	266	131
		ಪುರಸಭೆ, ಮದ್ದೂರು	105	49	62	111	0
		ಪುರಸಭೆ, ಮಳವಳ್ಳಿ	117	48	29	77	40
		ಪುರಸಭೆ, ಕೆ.ಆರ್.ಪೇಟೆ	102	25	47	72	30
		ಪುರಸಭೆ, ಶ್ರೀರಂಗಪಟ್ಟಣ	99	47	54	101	0
		ಪುರಸಭೆ, ಪಾಂಡವಪುರ	93	35	27	62	31
		ಪುರಸಭೆ, ನಾಗಮಂಗಲ	98	32	38	70	28
16	ಉಡುಪಿ	ನಗರಸಭೆ, ಉಡುಪಿ	418	122	193	315	103
		ಪುರಸಭೆ, ಕುಂದಾಪುರ	108	54	32	86	22
		ಪುರಸಭೆ, ಕಾರ್ಕಳ	97	35	42	77	20
		ಪುರಸಭೆ, ಕಾಪು	97	19	39	58	39




17	ದಕ್ಷಿಣ ಕನ್ನಡ	ಬಂಟ್ವಾಳ ಪುರಸಭೆ	120	16	76	92	28
		ಮೂಡುಬಿದಿರೆ ಪುರಸಭೆ	108	11	63	74	34
		ಪುತ್ತೂರು ನಗರಸಭೆ	236	35	80	115	121
		ಉಳ್ಳಾಲ ನಗರಸಭೆ	236	35	70	105	131
		ಸೋಮೇಶ್ವರ ಪುರಸಭೆ	97	2	10	12	85
18	ಹಾವೇರಿ	ನಗರಸಭೆ, ಹಾವೇರಿ	245	70	85	155	90
		ನಗರಸಭೆ, ರಾಣೇಬೆನ್ನೂರ	308	82	188	270	38
		ಪುರಸಭೆ, ಬ್ಯಾಡಗಿ	110	45	39	84	26
		ಪುರಸಭೆ, ಹಾನಗಲ್	106	33	21	54	52
		ಪುರಸಭೆ, ಸವಣೂರ	126	48	18	66	60
		ಪುರಸಭೆ, ಶಿಗ್ಗಂಪ	106	50	28	78	28
		ಪುರಸಭೆ, ಬಂಕಾಪುರ	97	28	27	55	42
19	ಉತ್ತರ ಕನ್ನಡ	ನಗರಸಭೆ ಕಾರವಾರ	285	85	78	163	122
		ನಗರಸಭೆ ಶಿರಸಿ	235	84	85	169	66
		ನಗರಸಭೆ ದಾಂಡೇಲಿ	215	66	72	138	77
		ಪುರಸಭೆ ಭಟ್ಟಳ	108	48	42	90	18
		ಪುರಸಭೆ, ಕುಮಟಾ	105	43	37	80	25
		ಪುರಸಭೆ, ಅಂಕೋಲಾ	99	28	26	54	45
		ಪುರಸಭೆ, ಹಳಿಯಾಳ	100	37	34	71	29
20	ವಿಜಯಪುರ	ಪುರಸಭೆ ಬಸವನ ಬಾಗೇವಾಡಿ	114	59	2	61	53
		ಪುರಸಭೆ ಇಂಡಿ	123	42	18	60	63

		ಪುರಸಭೆ ಮುದ್ದೇಬಿಹಾಳ	116	44	15	59	57
		ಪುರಸಭೆ ಸಿಂದಗಿ	132	51	40	91	41
		ಪುರಸಭೆ ತಾಳಿಕೋಟೆ	113	42	3	45	68
21	ಬೆಳಗಾವಿ	ನಗರಸಭೆ ನವಪ್ಪಾಣಿ	236	85	95	180	56
		ನಗರಸಭೆ ಗೋಕಾಕ	236	87	79	166	70
		ಪುರಸಭೆ ಅಧಣ	97	50	41	91	6
		ಪುರಸಭೆ ಬೈಲಹೊಂಗಲ	97	39	106	145	0
		ಪುರಸಭೆ ಚಿಕ್ಕೋಡ	97	31	58	89	8
		ಪುರಸಭೆ ರಾಮದುರ್ಗ	97	41	0	41	56
		ಪುರಸಭೆ ಸವದತ್ತಿ	97	54	48	102	0
		ಪುರಸಭೆ ಸಂಕೇಶ್ವರ	114	54	31	85	29
		ಪುರಸಭೆ ಮೊಡಲಗಿ	97	17	58	75	22
		ಪುರಸಭೆ ಹುಕ್ಕೇರಿ	97	22	49	71	26
		ಪುರಸಭೆ ಸದಲಗಾ	97	19	44	63	34
		ಪುರಸಭೆ ಕುಡಚಿ	97	11	47	58	39
		ಪುರಸಭೆ ಕೊಣ್ಣೂರ	97	22	36	58	39
		ಪುರಸಭೆ ಹಾರೂಗೇರಿ	114	15	21	36	78
		ಪುರಸಭೆ ಮುಗಳಖೂಡ	97	9	10	19	78
		ಪುರಸಭೆ ಉಗಾರಖುರ್ದ	97	14	18	32	65
		ಪುರಸಭೆ ಮುನವಳ್ಳಿ	97	15	25	40	57
22	ಬಾಗಲಕೋಟೆ	ನಗರಸಭೆ ಬಾಗಲಕೋಟೆ	236	128	2	130	106

		ನಗರಸಭೆ ರಬಕವಿ-ಬನಹಟ್ಟಿ	236	50	114	164	72
		ನಗರಸಭೆ ಜಮಖಂಡಿ	236	73	150	223	13
		ನಗರಸಭೆ ಇಲಕಲ್ಲ	236	68	47	115	121
		ನಗರಸಭೆ, ಮುಧೋಳ	236	50	131	181	55
		ಪುರಸಭೆ ಮಹಾಲಿಂಗಪುರ	97	48	12	60	37
		ಪುರಸಭೆ ಗುಳೇದಗುಡ್ಡ	97	47	28	75	22
		ಪುರಸಭೆ ಬಾದಾಮಿ	97	41	45	86	11
		ಪುರಸಭೆ ತೇರದಾಳ	97	14	44	58	39
		ಪುರಸಭೆ ಹುನಗುಂದ	97	17	48	65	32
23	ಗದಗ	ನಗರಸಭೆ ಗದಗ ಬೆಟಗೇರಿ	457	262	139	401	56
		ಪುರಸಭೆ ಗಜೇಂದ್ರಗಡ	112	15	76	91	21
		ಪುರಸಭೆ ಲಕ್ಷ್ಮೇಶ್ವರ	118	37	45	82	36
		ಪುರಸಭೆ ಮುಂಡರಗಿ	102	22	65	87	15
		ಪುರಸಭೆ ನರಗುಂದ	126	42	55	97	29
		ಪುರಸಭೆ ರೋಣ	113	28	36	64	49
24	ಧಾರವಾಡ	ಅಣ್ಣಿಗೇರಿ	97	73	45	118	0
		ನವಲಗುಂದ	97	48	22	70	27
25	ಕಲಬುರಗಿ	ನಗರಸಭೆ ಶಹಾಬಾದ	204	76	4	80	124
		ಪುರಸಭೆ ಅಫಜಲಪೂರ	109	57	38	95	14
		ಪುರಸಭೆ ಆಳಂದ	130	85	33	118	12
		ಪುರಸಭೆ ಚಿತ್ತಾಪೂರ	111	62	27	89	22

		ಮರಸಭೆ ಚಿಂಚೋಳಿ	97	39	21	60	37
		ಮರಸಭೆ ಜೇವರ್ಗಿ	106	47	21	68	38
		ಮರಸಭೆ ಸೇಡಂ	126	78	21	99	27
		ಮರಸಭೆ ವಾಡಿ	40	14	15	29	11
		ಮರಸಭೆ, ಕಾಳಗಿ	40	3	17	20	20
26	ಬೀದರ	ನಗರಸಭೆ ಬೀದರ	418	193	183	376	42
		ನಗರಸಭೆ ಬಸವಕಲ್ಯಾಣ	247	68	105	173	74
		ಮರಸಭೆ ಭಾಲ್ಕಿ	165	57	77	134	31
		ಮರಸಭೆ ಹುಮ್ಮಾಬಾದ	161	56	63	119	42
		ಮರಸಭೆ ಚಿಟಗುಪ್ಪ	99	34	37	71	28
		ಮರಸಭೆ ಹಳ್ಳೀಖೇಡ(ಬಿ)	97	22	0	22	74
27	ಬಳ್ಳಾರಿ	ನಗರಸಭೆ, ಹೊಸಪೇಟೆ	540	183	54	237	303
		ನಗರಸಭೆ, ಸಿರುಗುಪ್ಪ	236	71	7	78	158
		ಮರಸಭೆ, ಕಂಪ್ಲಿ	118	50	17	67	51
		ಮರಸಭೆ, ಹೂವಿನಹಡಗಲಿ	107	45	19	64	43
		ಮರಸಭೆ, ಸಂಡೂರು	143	63	7	70	73
		ಮರಸಭೆ, ಕುರುಗೋಡು	97	36	2	38	59
		ಮರಸಭೆ, ಕುರೇಕುಪ್ಪ	119	23	0	23	96
		ಮರಸಭೆ, ಹಗರಿಬೊಮ್ಮನಹಳ್ಳಿ	113	57	17	74	39
		ಮರಸಭೆ, ಹರಪನಹಳ್ಳಿ	134	98	21	119	15
28	ಯಾದಗಿರಿ	ಯಾದಗಿರಿ ನಗರಸಭೆ	203	111	56	167	36

		ಶಹಾಪುರ ನಗರಸಭೆ	203	58	91	149	54
		ಸುರಪುರ ನಗರಸಭೆ	203	80	4	84	119
		ಗುರುಮಠಕಲ್ ಪುರಸಭೆ	97	49	11	60	37
		ಕೆಂಭಾವಿ ಪುರಸಭೆ	97	31	4	35	62
		ಕಕ್ಕೇರಾ ಪುರಸಭೆ	97	43	0	43	54
29	ಕೊಪ್ಪಳ	ನಗರಸಭೆ ಕೊಪ್ಪಳ	235	151	172	323	0
		ನಗರಸಭೆ ಗಂಗಾವತಿ	300	95	184	279	21
		ಪುರಸಭೆ ಕುಷ್ಟಗಿ	101	39	43	82	19
		ಪುರಸಭೆ ಕಾರಟಗಿ	110	37	27	64	46
30	ರಾಯಚೂರು	ನಗರಸಭೆ, ರಾಯಚೂರು	557	276	506	782	0
		ನಗರಸಭೆ, ಸಿಂಧನೂರು	236	74	106	180	56
		ಪುರಸಭೆ, ಮಾನ್ವಿ	97	69	45	114	0
		ಪುರಸಭೆ, ದೇವದುರ್ಗ	97	45	16	61	36
		ಪುರಸಭೆ, ಲಿಂಗಸಗೂರು	97	47	13	60	37
		ಪುರಸಭೆ, ಮುದಗಲ್	97	30	50	80	17
		ಪುರಸಭೆ, ಮಸ್ಕಿ	97	41		41	23
ಒಟ್ಟು			28269	10221	10098	20319	8741

  
 ಜಂಟಿ ನಿರ್ದೇಶನ (ಆಡಳಿತ) 103  
 ಪೌರಾಡಳಿತ ನಿರ್ದೇಶನಾಲಯ  
 10ನೇ ಮಹಡಿ, ಎ.ಎ. ಐಪರ್  
 ಬೆಂಗಳೂರು - 560 001.


Annexure Dd

LCQ 878

## PROGRESS OF WORKS OF CMCs/TMCs of Bidar District under 14th Finance Commission Basic Grants (2017-18 PG, 2018-19 and 2019-20 Basic Grants)

Date=04-03-2021				Rs. in Lakhs												
District	Name Of the Town	ULB Type	Year	Grants Allocation	Total no. of works	Approved Action Plan		Works Started		Under Tender Process		Tender to be Invited		Grants Released	Expenditure	No of Works Completed
						No of works	Amount	No of works	Amount	No of works	Amount	No of works	Amount			
Bidar	Basavakalyan	CMC	2018-19 BG	356.78	40	40	336.01	3	55.00	1	20.00	2	15	356.78	213.02	36
Bidar	Basavakalyan	CMC	2019-20 BG	477.00	38	38	477.00	5	120.75	0	0.00	0	0	477.27	261.65	33
Bidar	Bidar	CMC	2017-18 PG	253.53	26	26	253.53	9	144.82	1	10.00	0	0	253.53	71.27	16
Bidar	Bidar	CMC	2018-19 BG	933.09	65	65	933.09	3	30.00	2	93.31	2	83.36	933.08	568.66	58
Bidar	Bidar	CMC	2019-20 BG	1252.00	40	40	1252.00	11	781.40	1	20.00	0	0	1252.72	378.32	28
Bidar	Bhalki	TMC	2017-18 PG	56.24	14	14	56.24	0	0.00	10	30.93	4	25.31	56.24	0.00	0
Bidar	Bhalki	TMC	2018-19 BG	206.98	23	23	292.32	13	83.70	8	183.97	1	14.65	206.98	37.50	1
Bidar	Bhalki	TMC	2019-20 BG	276.00	100	102	289.50	28	44.70	64	149.10	8	82.2	276.16	27.84	0
Bidar	Chittaguppa	TMC	2017-18 PG	48.90	9	9	48.90	4	13.75	0	0.00	7	41.6	48.90	0.00	1
Bidar	Chittaguppa	TMC	2018-19 BG	179.94	15	15	199.73	9	100.21	1	17.00	0	0	179.94	81.40	5
Bidar	Chittaguppa	TMC	2019-20 BG	240.00	20	20	240.00	8	86.00	0	0.00	0	0	240.14	129.17	12
Bidar	Humnabad	TMC	2017-18 PG	60.77	9	9	60.77	7	42.55	0	0.00	1	12.15	60.77	4.98	1
Bidar	Humnabad	TMC	2018-19 BG	223.63	40	40	223.63	16	85.38	0	0.00	0	0	223.64	130.67	24
Bidar	Humnabad	TMC	2019-20 BG	301.00	59	59	300.00	24	178.00	0	0.00	0	0	301.17	101.11	35
Bidar	Hallikhedda	TMC	2018-19 BG	170.57	15	15	170.57	4	37.00	3	26.50	5	65.91	170.58	38.22	4
Bidar	Hallikhedda	TMC	2019-20 BG	228.00	32	32	228.00	16	95.78	3	10.72	3	75.2	228.13	42.63	12
			<b>Total</b>	<b>5264.43</b>	<b>545</b>	<b>547</b>	<b>5361.29</b>	<b>160</b>	<b>1899.04</b>	<b>94</b>	<b>561.53</b>	<b>33</b>	<b>415.38</b>	<b>5266.03</b>	<b>2086.44</b>	<b>266</b>



  
 Joint District Engineer  
 District Municipal  
 Administration  
 Bangalore

Answer D2

PROGRESS OF WORKS OF CMCs/TMCs of Bidar District under 15th Finance Commission Basic Grants 2020-21 PROGRAMME

Date=04-03-2021			Rs. in Lakhs												
District	Name Of the Town	ULB Type	Grants Allocation	Total no. of works	Approved Action Plan		Works Started		Under Tender Process		Tender to be Invited		Grants Released	Expenditure	No of Works Completed
					No of works	Amount	No of works	Amount	No of works	Amount	No of works	Amount			
Bidar	Hallikhed	TMC	213.00	23	23	213.00	0	0.00	18	145.43	5	67.57	106.50	0.00	0
Bidar	Humnabad	TMC	293.00	69	69	287.97	0	0.00	0	0.00	69	287.97	146.50	0.00	0
Bidar	Basavakalyan	CMC	465.00	40	40	465.00	21	284.50	8	68.50	5	70.50	232.50	20.55	6
Bidar	Bhalki	TMC	275.00	59	59	275.00	0	0.00	43	120.00	16	155.00	137.50	4.02	0
Bidar	Bidar	CMC	1265.00	83	83	1265.00	32	203.50	30	507.52	9	474.48	632.50	54.68	12
Bidar	Chittaguppa	TMC	222.00	55	55	222.00	0	0.00	0	0.00	55	222.00	111.00	10.26	0
		<b>Total</b>	<b>2733.00</b>	<b>329</b>	<b>329</b>	<b>2727.97</b>	<b>53</b>	<b>488.00</b>	<b>99</b>	<b>841.45</b>	<b>159</b>	<b>1277.52</b>	<b>1366.50</b>	<b>89.51</b>	<b>18</b>

*[Signature]*


*[Signature]*

Joint Director (Development)  
Directorate of Municipal  
Administration  
Bengaluru

**Annexure- 04**

**Progress of works of CMCs/TMCs of Bidar District under Nagarothana(Municipality)-3**

Date=04-03-2021			Rs. in Lakhs																											
1	2	3	4	5	6		7		8		9		10		11		12		13		14		15		16		17		18	
District	Name Of the Town	ULB Type	Grants Allocation	Total no. of works	Approved Action Plan		Works Started		Under Tender Process		Tender to be Invited		Grants Released	Expenditure	No of Works Completed	Utilization Against Allocation	% Utilization Against Release													
					No of works	Amount	No of works	Amount	No of works	Amount	No of works	Amount																		
Bidar	Basavakalyan	CMC	2500	16	16	2125.0	9	1624.43	1	124.57	0	0	424.35	355.62	6	14.22	83.80													
Bidar	Bhalki	TMC	750	19	19	637.5	17	565.11	0	0	0	0	293.4	286.59	2	38.21	97.68													
Bidar	Bidar	CMC	3500	23	23	2975	15	1072.00	0	0	0	0	2029.47	1991.03	8	56.89	98.11													
Bidar	Chittaguppa	TMC	750	10	10	637.5	5	470.00	0	0	0	0	164.53	158.96	5	21.19	96.61													
Bidar	Hallikhed	TMC	1000	24	24	850	24	850.00	0	0	0	0	0	0	0	0	0.00	0.00												
Bidar	Humnabad	TMC	750	11	11	637.5	2	250.5	0	0	0	0	355.93	332.73	9	44.36	93.48													
<b>Total</b>			<b>9250</b>	<b>103</b>	<b>103</b>	<b>7862.50</b>	<b>72</b>	<b>4832.04</b>	<b>1</b>	<b>124.57</b>	<b>0</b>	<b>0</b>	<b>3267.68</b>	<b>3124.93</b>	<b>30</b>	<b>33.78</b>	<b>95.63</b>													

  
 ಮುಖ್ಯ ಅಭಿಯಂತರರು  
 ಕೃಷಿ ಮತ್ತು ಮತ್ಸ್ಯ ಇಲಾಖೆ  
 ಬೆಂಗಳೂರು



## Annexure-05

Sl. No.	ULB Name	Type	Civil Works					Vehicles & Machineries				
			Total No of Works as per DPR	Total No of works Tender called	Total Amount put to tender	Total No of works completed	Amount paid towards completed works	Total No of Vehis & Machineries as per DPR	Total No of works Tender called	Total Amount put to tender	Total No of works completed/procured	Amount paid towards completed works
Bidar Dist												
46	Bidar	CMC	17	0	0	0	0	7	7	392.3	0	0
47	Basavakalyan	CMC	14	14	127.42	0	0	4	4	153.4	0	0
48	Hornnabad	TMC	15	15	169.86	0	0	0	0	0	0	0
49	Bhalki	TMC	17	17	376.45	0	0	13	5	206.9	0	0
50	Chitgoppa	TMC	15	15	172.8	0	0	3	3	44.55	0	0
51	Aurad	TP	16	16	238.22	0	0	4	4	61.85	0	0
<b>Total</b>			<b>94</b>	<b>77</b>	<b>1084.75</b>	<b>0</b>	<b>0</b>	<b>31</b>	<b>23</b>	<b>859</b>	<b>0</b>	<b>0</b>