

## ಕರ್ನಾಟಕ ವಿಧಾನ ಪರಿಷತ್ತು

ಚುಕ್ಕೆ ಗುರುತಿನ ಪ್ರಶ್ನೆ ಸಂಖ್ಯೆ : 1420+1396  
 ಸದಸ್ಯರ ಹೆಸರು : ಶ್ರೀ ಶಶೀಲ್ ಜಿ. ನಮೋಶಿ (ಶಿಕ್ಷಕರ ಕ್ಷೇತ್ರದಿಂದ  
 ಚುನಾಯಿತರಾದವರು) ಹಾಗೂ ಡಾ|| ತಳವಾರ್  
 ಸಾಬಣ್ಣ (ನಾಮನಿರ್ದೇಶನ ಹೊಂದಿದವರು)  
 ಉತ್ತರಿಸುವ ದಿನಾಂಕ : 30-12-2022  
 ಉತ್ತರಿಸುವ ಸಚಿವರು : ಕೃಷಿ ಸಚಿವರು

ಕ್ರ. ಸಂ.	ಪ್ರಶ್ನೆ	ಉತ್ತರ
ಅ)	<p>ರಾಜ್ಯದಲ್ಲಿ ಪ್ರಸ್ತುತ ಮುಂಗಾರು ಹಂಗಾಮಿನಲ್ಲಿ ಸುರಿದ ಭಾರಿ ಮಳೆಯಿಂದ ಕಲಬುರಗಿ ಮತ್ತು ಗದಗ ಜಿಲ್ಲೆಗಳಲ್ಲಿ ಅತ್ಯಂತ ಗರಿಷ್ಠ ಬೆಳೆ ಹಾನಿಯಾಗಿರುವುದು ಸರ್ಕಾರದ ಗಮನಕ್ಕೆ ಬಂದಿದೆಯೇ; ಬಂದಿದ್ದಲ್ಲಿ, ಕಲಬುರಗಿ ಜಿಲ್ಲೆಯ ವ್ಯಾಪ್ತಿಯಲ್ಲಿ ಹಾನಿಗೊಳಗಾದ ತೊಗರಿ ಬೆಳೆ ಎಷ್ಟು (ಬೆಳೆ ಹಾನಿ ಪ್ರಮಾಣದ ಮಾಹಿತಿಯನ್ನು ನೀಡುವುದು)</p>	<p>2022-23 ನೇ ಸಾಲಿನ ಆಗಸ್ಟ್, ಸೆಪ್ಟೆಂಬರ್ ಹಾಗೂ ಅಕ್ಟೋಬರ್ ಮಾಹೆಗಳಲ್ಲಿ ಸುರಿದ ಭಾರಿ ಮಳೆಯಿಂದ ರಾಜ್ಯದಲ್ಲಿ ಕಲಬುರಗಿ ಮತ್ತು ಗದಗ ಜಿಲ್ಲೆಗಳಲ್ಲಿ ಅತ್ಯಂತ ಗರಿಷ್ಠ ಪ್ರಮಾಣದಲ್ಲಿ ಬೆಳೆ ಹಾನಿಯಾಗಿರುವುದು ಸರ್ಕಾರದ ಗಮನಕ್ಕೆ ಬಂದಿದೆ. ರಾಜ್ಯದ ಒಟ್ಟು ಬೆಳೆಹಾನಿ ಹಾಗೂ ಕಲಬುರಗಿ ಮತ್ತು ಗದಗ ಜಿಲ್ಲೆಗಳ ವಿವರಗಳನ್ನು ಅನುಬಂಧ-1ರಲ್ಲಿ ಒದಗಿಸಲಾಗಿದೆ.</p> <p>ಜಂಟಿ ಸಮೀಕ್ಷೆ ವರದಿಯನ್ವಯ ಕಲಬುರಗಿ ಜಿಲ್ಲೆಯ ವ್ಯಾಪ್ತಿಯಲ್ಲಿ ಒಟ್ಟು 1,29,970 ಹೆ. ಪ್ರದೇಶದಲ್ಲಿ ತೊಗರಿ ಬೆಳೆಯು ಹಾನಿ ಆಗಿರುತ್ತದೆ.</p> <p>ಕಲಬುರಗಿ ಜಿಲ್ಲೆಯ ತೊಗರಿ ಬೆಳೆಯ ತಾಲ್ಲೂಕುವಾರು ಬಿತ್ತನೆ ಹಾಗೂ ಬೆಳೆಹಾನಿ ಮಾಹಿತಿಯನ್ನು ಅನುಬಂಧ-2ರಲ್ಲಿ ಒದಗಿಸಲಾಗಿದೆ.</p> <p>Government is aware of crop damage in Kalburgi and Gadag Districts due to heavy rains in the months of August, September and October for the year 2022-23.</p> <p>Total crop loss in the State and also in Kalburgi and Gadag districts is given in Annexure-1.</p> <p>As per joint survey report, an area of 1,29,970 hectare of redgram crop has been damaged in Kalburgi District.</p> <p>Kalburgi District's taluka wise redgram crop sown and loss area is given in Annexure-2.</p>

<p>ಆ) ಕಲಬುರಗಿ ಜಿಲ್ಲೆಯಲ್ಲಿ ಹಾನಿಯಾದ ತೋಗರಿಬೆಳೆ ನಷ್ಟವನ್ನು ಸರಿದೂಗಿಸಲು ಹಾಗೂ ಬೆಳೆ ಪರಿಹಾರವನ್ನು ನೀಡಲು ಸರ್ಕಾರ ಕೈಗೊಂಡ ಕ್ರಮಗಳೇನು;</p>	<p>ಕಲಬುರಗಿ ಜಿಲ್ಲೆಯಲ್ಲಿ ಅತಿವೃಷ್ಟಿ/ಪ್ರವಾಹದಿಂದ ಹಾನಿಗೊಂಡ ಬೆಳೆಗಳಿಗೆ ಈ ಕೆಳಕಂಡ ಪರಿಷ್ಕೃತ ದರದಲ್ಲಿ ಇನ್ ಪುಟ್ ಸಬ್ಸಿಡಿ ಪಾವತಿಸಲಾಗಿದೆ.</p> <table border="1" data-bbox="705 313 1466 560"> <thead> <tr> <th>ಬೆಳೆ ವಿವರ</th> <th>ಮಾರ್ಗಸೂಚಿ ದರ (ಪ್ರತಿ ಹೆಕ್ಟೇರ್)ಗೆ</th> <th>ಹೆಚ್ಚುವರಿ ದರ (ಪ್ರತಿ ಹೆಕ್ಟೇರ್)ಗೆ</th> <th>ಪರಿಷ್ಕೃತ ದರ (ಪ್ರತಿ ಹೆಕ್ಟೇರ್)ಗೆ</th> </tr> </thead> <tbody> <tr> <td>ಮಳೆಯಾಶ್ರಿತ ಬೆಳೆ</td> <td>ರೂ.8,500/-</td> <td>ರೂ.5,100/-</td> <td>ರೂ.13,600/-</td> </tr> <tr> <td>ನೀರಾವರಿ ಬೆಳೆ</td> <td>ರೂ.17,000/-</td> <td>ರೂ.8,000/-</td> <td>ರೂ.25,000/-</td> </tr> <tr> <td>ಬಹುವಾರ್ಷಿಕ ಬೆಳೆ</td> <td>ರೂ.22,500/-</td> <td>ರೂ.5,500/-</td> <td>ರೂ.28,000/-</td> </tr> </tbody> </table> <p>ಕಲಬುರಗಿ ಜಿಲ್ಲೆಯಲ್ಲಿ 1,74,464 ಹೆಕ್ಟೇರ್ ಬೆಳೆ ಹಾನಿಯಾದ 2,59,444 ರೈತರಿಗೆ ಒಟ್ಟು ರೂ.239.96 ಕೋಟಿಗಳ ಇನ್ ಪುಟ್ ಸಬ್ಸಿಡಿಯನ್ನು ಫಲಾನುಭವಿಗಳ ಬ್ಯಾಂಕ್ ಖಾತೆಗೆ ನೇರವಾಗಿ ಜಮೆ ಮಾಡಲಾಗಿದೆ.</p> <p>Input subsidy is paid as per revised rates for crop damaged in Kalburgi District due to heavy rains/floods as below.</p> <table border="1" data-bbox="705 929 1466 1254"> <thead> <tr> <th>Crop details</th> <th>As per SDRF/NDRF guidelines amount (per ha)</th> <th>Additional amount (per ha)</th> <th>Revised amount (per ha)</th> </tr> </thead> <tbody> <tr> <td>Rain fed crop</td> <td>Rs . 8,500/-</td> <td>Rs . 5,100/-</td> <td>Rs. 13,600/-</td> </tr> <tr> <td>Irrigated crop</td> <td>Rs . 17,000/-</td> <td>Rs . 8,000/-</td> <td>Rs. 25,000/-</td> </tr> <tr> <td>Perennial crop</td> <td>Rs . 22,500/-</td> <td>Rs . 5,500/-</td> <td>Rs. 28,000/-</td> </tr> </tbody> </table> <p>Total amount of Rs. 239.96 crores inputs subsidy is paid to 2,59,444 farmers beneficiary's bank account, through DBT for crop loss to the extent of 1,74,464 Ha.</p>	ಬೆಳೆ ವಿವರ	ಮಾರ್ಗಸೂಚಿ ದರ (ಪ್ರತಿ ಹೆಕ್ಟೇರ್)ಗೆ	ಹೆಚ್ಚುವರಿ ದರ (ಪ್ರತಿ ಹೆಕ್ಟೇರ್)ಗೆ	ಪರಿಷ್ಕೃತ ದರ (ಪ್ರತಿ ಹೆಕ್ಟೇರ್)ಗೆ	ಮಳೆಯಾಶ್ರಿತ ಬೆಳೆ	ರೂ.8,500/-	ರೂ.5,100/-	ರೂ.13,600/-	ನೀರಾವರಿ ಬೆಳೆ	ರೂ.17,000/-	ರೂ.8,000/-	ರೂ.25,000/-	ಬಹುವಾರ್ಷಿಕ ಬೆಳೆ	ರೂ.22,500/-	ರೂ.5,500/-	ರೂ.28,000/-	Crop details	As per SDRF/NDRF guidelines amount (per ha)	Additional amount (per ha)	Revised amount (per ha)	Rain fed crop	Rs . 8,500/-	Rs . 5,100/-	Rs. 13,600/-	Irrigated crop	Rs . 17,000/-	Rs . 8,000/-	Rs. 25,000/-	Perennial crop	Rs . 22,500/-	Rs . 5,500/-	Rs. 28,000/-
ಬೆಳೆ ವಿವರ	ಮಾರ್ಗಸೂಚಿ ದರ (ಪ್ರತಿ ಹೆಕ್ಟೇರ್)ಗೆ	ಹೆಚ್ಚುವರಿ ದರ (ಪ್ರತಿ ಹೆಕ್ಟೇರ್)ಗೆ	ಪರಿಷ್ಕೃತ ದರ (ಪ್ರತಿ ಹೆಕ್ಟೇರ್)ಗೆ																														
ಮಳೆಯಾಶ್ರಿತ ಬೆಳೆ	ರೂ.8,500/-	ರೂ.5,100/-	ರೂ.13,600/-																														
ನೀರಾವರಿ ಬೆಳೆ	ರೂ.17,000/-	ರೂ.8,000/-	ರೂ.25,000/-																														
ಬಹುವಾರ್ಷಿಕ ಬೆಳೆ	ರೂ.22,500/-	ರೂ.5,500/-	ರೂ.28,000/-																														
Crop details	As per SDRF/NDRF guidelines amount (per ha)	Additional amount (per ha)	Revised amount (per ha)																														
Rain fed crop	Rs . 8,500/-	Rs . 5,100/-	Rs. 13,600/-																														
Irrigated crop	Rs . 17,000/-	Rs . 8,000/-	Rs. 25,000/-																														
Perennial crop	Rs . 22,500/-	Rs . 5,500/-	Rs. 28,000/-																														
<p>ಇ) ರೈತರಿಗೆ ಯಾವ ಕಾಲಮಿತಿಯೊಳಗೆ ಬೆಳೆ ಪರಿಹಾರ ಮೊತ್ತವನ್ನು ತುಂಬಿಸಿ ನೀಡಲಾಗುವುದು; (ವಿವರ ನೀಡುವುದು)</p>	<p>ಕೃಷಿ, ತೋಟಗಾರಿಕೆ ಮತ್ತು ಕಂದಾಯ ಇಲಾಖೆಯ ಅಧಿಕಾರಿಗಳ ಜಂಟಿ ಸಮೀಕ್ಷೆ ನಡೆಸಿ ಬೆಳೆಹಾನಿ ವಿವರಗಳನ್ನು ಸಂಗ್ರಹಿಸಿ ಪರಿಹಾರ ತಂತ್ರಾಂಶದಲ್ಲಿ ನಮೂದಿಸಿದ ನಂತರ ಫಲಾನುಭವಿಗಳ ಬ್ಯಾಂಕ್ ಖಾತೆಗೆ ನೇರವಾಗಿ ಜಮೆಯಾಗುತ್ತದೆ.</p> <p>Crop loss information is collected from joint survey done by Agriculture, Horticulture and Revenue departments and after entering the information into parihaar software, amount will be debited directly to beneficiary bank accounts.</p>																																

ಈ)	ಕಲಬುರಗಿ ಜಿಲ್ಲೆಯ ಅಫ್ಫಲ್ ಪುರ ತಾಲ್ಲೂಕಿನ ವ್ಯಾಪ್ತಿಯೊಳಗೆ ಬರುವ ತೊಗರಿ ಬೆಳೆ ಹಾನಿಯೊಳಗಾದ ರೈತರ/ಫಲಾನುಭವಿಗಳ ಪಟ್ಟಿಯನ್ನು ನೀಡುವುದು?	<p>ಕಲಬುರಗಿ ಜಿಲ್ಲೆಯ ಅಫಜಲಪುರ ತಾಲ್ಲೂಕಿನ ವ್ಯಾಪ್ತಿಯೊಳಗೆ ಬರುವ ತೊಗರಿ ಬೆಳೆ ಹಾನಿಯೊಳಗಾದ ರೈತರ/ಫಲಾನುಭವಿಗಳ ಮಾಹಿತಿಯು <a href="https://landrecords.karnataka.gov.in/PariharaPayment">https://landrecords.karnataka.gov.in/PariharaPayment</a> ಜಾಲತಾಣದಲ್ಲಿ ಲಭ್ಯವಿದೆ.</p> <p>Redgram affected Farmer/beneficiary information related to Afzalpur taluka of Kalburgi District is available in URL.</p> <p><a href="https://landrecords.karnataka.gov.in/PariharaPayment">https://landrecords.karnataka.gov.in/PariharaPayment</a></p>																																
ಉ)	ಸರಿಸುಮಾರು 5 ಲಕ್ಷ ಹೆಕ್ಟೇರ್ ಭೂಮಿಯಲ್ಲಿ ಅರ್ಧದಷ್ಟು ತೊಗರಿ ಬೆಳೆ ನಾಶವಾಗಿದ್ದು, ರೈತರು ಕಂಗಾಲಾಗಿರುವ ಬಗ್ಗೆ ಸರ್ಕಾರ ಕೈಗೊಂಡ ಕ್ರಮಗಳೇನು;	<p>ರಾಜ್ಯದಲ್ಲಿ ಅತಿವೃಷ್ಟಿ / ಪ್ರವಾಹದಿಂದ ಹಾನಿಯಾದ ಬೆಳೆಗಳಿಗೆ ಗರಿಷ್ಠ 2 ಹೆಕ್ಟೇರ್ಗೆ ಸೀಮಿತಗೊಳಿಸಿ ಈ ಕೆಳಕಂಡಂತೆ ಇನ್‌ಪುಟ್ ಸಬ್ಸಿಡಿ ದರದಲ್ಲಿ ಪರಿಹಾರ ಘೋಷಿಸಲಾಗಿದೆ.</p> <table border="1" data-bbox="733 779 1502 1057"> <thead> <tr> <th>ಬೆಳೆ ವಿವರ</th> <th>SDRF/NDRF ಮಾರ್ಗಸೂಚಿ ದರ (ಪ್ರತಿ ಹೆಕ್ಟೇರ್)ಗೆ</th> <th>ಹೆಚ್ಚುವರಿ ದರ (ಪ್ರತಿ ಹೆಕ್ಟೇರ್)ಗೆ</th> <th>ಪರಿಷ್ಕೃತ ದರ (ಪ್ರತಿ ಹೆಕ್ಟೇರ್)ಗೆ</th> </tr> </thead> <tbody> <tr> <td>ಮಳೆಯಾಶ್ರಿತ ಬೆಳೆ</td> <td>ರೂ.8,500/-</td> <td>ರೂ.5,100/-</td> <td>ರೂ.13,600/-</td> </tr> <tr> <td>ನೀರಾವರಿ ಬೆಳೆ</td> <td>ರೂ.17,000/-</td> <td>ರೂ.8,000/-</td> <td>ರೂ.25,000/-</td> </tr> <tr> <td>ಬಹುವಾರ್ಷಿಕ ಬೆಳೆ</td> <td>ರೂ.22,500/-</td> <td>ರೂ.5,500/-</td> <td>ರೂ.28,000/-</td> </tr> </tbody> </table> <p>Input subsidy for crop loss is announced as per below mentioned table due to heavy rains/floods limiting up to 2 Ha.</p> <table border="1" data-bbox="733 1205 1502 1527"> <thead> <tr> <th>Crop details</th> <th>As per SDRF/NDRF guidelines amount (per ha)</th> <th>Additional amount (per ha)</th> <th>Revised amount (per ha)</th> </tr> </thead> <tbody> <tr> <td>Rain fed crop</td> <td>Rs. 8,500/-</td> <td>Rs. 5,100/-</td> <td>Rs. 13,600/-</td> </tr> <tr> <td>Irrigated crop</td> <td>Rs. 17,000/-</td> <td>Rs. 8,000/-</td> <td>Rs. 25,000/-</td> </tr> <tr> <td>Perennial crop</td> <td>Rs. 22,500/-</td> <td>Rs. 5,500/-</td> <td>Rs. 28,000/-</td> </tr> </tbody> </table>	ಬೆಳೆ ವಿವರ	SDRF/NDRF ಮಾರ್ಗಸೂಚಿ ದರ (ಪ್ರತಿ ಹೆಕ್ಟೇರ್)ಗೆ	ಹೆಚ್ಚುವರಿ ದರ (ಪ್ರತಿ ಹೆಕ್ಟೇರ್)ಗೆ	ಪರಿಷ್ಕೃತ ದರ (ಪ್ರತಿ ಹೆಕ್ಟೇರ್)ಗೆ	ಮಳೆಯಾಶ್ರಿತ ಬೆಳೆ	ರೂ.8,500/-	ರೂ.5,100/-	ರೂ.13,600/-	ನೀರಾವರಿ ಬೆಳೆ	ರೂ.17,000/-	ರೂ.8,000/-	ರೂ.25,000/-	ಬಹುವಾರ್ಷಿಕ ಬೆಳೆ	ರೂ.22,500/-	ರೂ.5,500/-	ರೂ.28,000/-	Crop details	As per SDRF/NDRF guidelines amount (per ha)	Additional amount (per ha)	Revised amount (per ha)	Rain fed crop	Rs. 8,500/-	Rs. 5,100/-	Rs. 13,600/-	Irrigated crop	Rs. 17,000/-	Rs. 8,000/-	Rs. 25,000/-	Perennial crop	Rs. 22,500/-	Rs. 5,500/-	Rs. 28,000/-
ಬೆಳೆ ವಿವರ	SDRF/NDRF ಮಾರ್ಗಸೂಚಿ ದರ (ಪ್ರತಿ ಹೆಕ್ಟೇರ್)ಗೆ	ಹೆಚ್ಚುವರಿ ದರ (ಪ್ರತಿ ಹೆಕ್ಟೇರ್)ಗೆ	ಪರಿಷ್ಕೃತ ದರ (ಪ್ರತಿ ಹೆಕ್ಟೇರ್)ಗೆ																															
ಮಳೆಯಾಶ್ರಿತ ಬೆಳೆ	ರೂ.8,500/-	ರೂ.5,100/-	ರೂ.13,600/-																															
ನೀರಾವರಿ ಬೆಳೆ	ರೂ.17,000/-	ರೂ.8,000/-	ರೂ.25,000/-																															
ಬಹುವಾರ್ಷಿಕ ಬೆಳೆ	ರೂ.22,500/-	ರೂ.5,500/-	ರೂ.28,000/-																															
Crop details	As per SDRF/NDRF guidelines amount (per ha)	Additional amount (per ha)	Revised amount (per ha)																															
Rain fed crop	Rs. 8,500/-	Rs. 5,100/-	Rs. 13,600/-																															
Irrigated crop	Rs. 17,000/-	Rs. 8,000/-	Rs. 25,000/-																															
Perennial crop	Rs. 22,500/-	Rs. 5,500/-	Rs. 28,000/-																															

ಸಂಖ್ಯೆ: AGRI-ACT/290/2022


(ಬಿ.ಸಿ. ಪಾಟೀಲ್)  
ಕೃಷಿ ಸಚಿವರು

ಅನುಬಂಧ-1 (ಎಲ್.ಸಿ.ಕ್ಯೂ-1420+1396)

2022-23ನೇ ಸಾಲಿನಲ್ಲಿ ರಾಜ್ಯದಲ್ಲಿ ಹೆಚ್ಚಿನ ಮಳೆಯಿಂದಾಗಿ ಕೃಷಿ ಬೆಳೆಗಳು ಹಾನಿಯಾದ ವಿವರ

ವಿಸ್ತೀರ್ಣ ಹೆಕ್ಟೇರ್ ಗಳಲ್ಲಿ

ಕ್ರ.ಸಂ.	ಜಿಲ್ಲೆಗಳು	ಒಟ್ಟು ವಿಸ್ತೀರ್ಣ	ಶೇಕಡಾವಾರು ಬೆಳೆಹಾನಿ
1	ಬಾಗಲಕೋಟೆ	63265.32	5.66
2	ಬಳ್ಳಾರಿ	279.06	0.02
3	ಬೆಳಗಾವಿ	57322.53	5.13
4	ಬೆಂಗಳೂರುಗ್ರಾಮಾಂತರ	151.17	0.01
5	ಬೆಂಗಳೂರುನಗರ	173.98	0.02
6	ಬೀದರ್	66476.00	5.94
7	ಚಾಮರಾಜನಗರ	6372.06	0.57
8	ಚಿಕ್ಕಬಳ್ಳಾಪುರ	3827.47	0.34
9	ಚಿಕ್ಕಮಗಳೂರು	1904.16	0.17
10	ಚಿತ್ರದುರ್ಗ	144133.77	12.89
11	ದಕ್ಷಿಣ ಕನ್ನಡ	232.53	0.02
12	ದಾವಣಗೆರೆ	20680.38	1.85
13	ಧಾರವಾಡ	164223.75	14.69
14	ಗದಗ	148683.00	13.30
15	ಹಾಸನ	12218.91	1.09
16	ಹಾವೇರಿ	105442.40	9.43
17	ಕಲಬುರಗಿ	180869.00	16.17
18	ಕೊಡಗು	86.91	0.01
19	ಕೋಲಾರ	193.29	0.02
20	ಕೊಪ್ಪಳ	8331.42	0.75
21	ಮಂಡ್ಯ	481.53	0.04
22	ಮೈಸೂರು	1492.86	0.13
23	ರಾಯಚೂರು	10764.19	0.96
24	ರಾಮನಗರ	591.67	0.05
25	ಶಿವಮೊಗ್ಗ	7174.30	0.64
26	ತುಮಕುರು	4839.77	0.43
27	ಉಡುಪಿ	1342.22	0.12
28	ಉತ್ತರಕನ್ನಡ	516.80	0.05
29	ವಿಜಯನಗರ	10079.37	0.90
30	ವಿಜಯಪುರ	33419.08	2.99
31	ಯಾದಗಿರಿ	62637.26	5.60
	<b>ರಾಜ್ಯ</b>	<b>1118206.16</b>	<b>100</b>




ಜಂಟಿ ಕೃಷಿ ನಿರ್ದೇಶಕರು  
(ಯೋಜನೆ)

ಕೃಷಿ ಅಯುಕ್ತರ ಕಾರ್ಯಾಲಯ,  
ಕೋಟಾಡಿ ರಸ್ತೆ, ಬೆಂಗಳೂರು - 560001

## Annexure-1 (LCQ-1420+1396)

## 2022-23 Agriculture crop loss due to heavy rains

Sl. No	District	Total Crop Loss	% of Crop Loss
1	Bagalkote	63265.32	5.66
2	Ballari	279.06	0.02
3	Belagavi	57322.53	5.13
4	Bengaluru Rural	151.17	0.01
5	Bengaluru Urban	173.98	0.02
6	Bidar	66476.00	5.94
7	Chamarajanagara	6372.06	0.57
8	Chikkaballapur	3827.47	0.34
9	Chikkamangaluru	1904.16	0.17
10	Chitradurga	144133.77	12.89
11	Dakshina Kannada	232.53	0.02
12	Davanagere	20680.38	1.85
13	Dharwad	164223.75	14.69
14	Gadag	148683.00	13.30
15	Hassan	12218.91	1.09
16	Haveri	105442.40	9.43
17	Kalburgi	180869.00	16.17
18	Kodagu	86.91	0.01
19	Kolar	193.29	0.02
20	Koppal	8331.42	0.75
21	Mandya	481.53	0.04
22	Mysuru	1492.86	0.13
23	Raichuru	10764.19	0.96
24	Ramanagara	591.67	0.05
25	Shivamogga	7174.30	0.64
26	Tumakuru	4839.77	0.43
27	Udupi	1342.22	0.12
28	Uttarkannada	516.80	0.05
29	Vijayanagar	10079.37	0.90
30	Vijayapura	33419.08	2.99
31	Yadgiri	62637.26	5.60
Total		1118206.16	100

  
 ಜಂಟಿ ಕೃಷಿ ನಿರ್ದೇಶಕರು  
 (ಪೋಷಣೆ)


ಕೃಷಿ ಇಲಾಖೆ, ಕಾರ್ನಾಟಕ ಸರ್ಕಾರ,  
 ಕೆ.ಎಸ್.ಆರ್. ಮೈ, ಬೆಂಗಳೂರು - 560001

ಅನುಬಂಧ-2 (ಎಲ್.ಸಿ.ಕ್ಯೂ-1420+1396)

ಕಲಬುರಗಿ ಜಿಲ್ಲೆಯ ತೊಗರಿ ಬೆಳೆಯ ತಾಲ್ಲೂಕುವಾರು ಬಿತ್ತನೆ ಹಾಗೂ ಬೆಳೆಹಾನಿ ವಿವರ

(ವಿಸ್ತೀರ್ಣ ಹೆಕ್ಟೇರ್ ಗಳಲ್ಲಿ)

ಕ್ರ. ಸಂ.	ತಾಲ್ಲೂಕು	ಬಿತ್ತನೆಯಾದ ವಿಸ್ತೀರ್ಣ	ಹಾನಿಯಾದ ವಿಸ್ತೀರ್ಣ
1	ಅಫ್ಫಲ್ ಪುರ	66237	16066
2	ಆಳಂದ	80120	17184
3	ಚಿಂಚೋಳಿ	56767	10772
4	ಚಿತ್ತಾಪುರ	60540	16201
5	ಕಳಗಿ	37782	10913
6	ಶಾಹಬಾದ್	6100	2756
7	ಕಲಬುರಗಿ	58305	14694
8	ಕಮಲಾಪುರ	30472	6243
9	ಜೇವರ್ಗಿ	24910	9844
10	ಯಡ್ತುಮಿ	18540	6972
11	ಸೇಡಂ	69410	18325
ಒಟ್ಟು		509183	129970



ಜಂಟಿ ಕೃಷಿ ಸರ್ವೇಕ್ಷಕರು  
(ಯೋಜನೆ)


ಕೃಷಿ ಅನುಕ್ರಮ ಕಾರ್ಯಾಲಯ,  
ಕಲಬುರಗಿ ರಸ್ತೆ, ಬೆಂಗಳೂರು - 560001

Annexure-2 (LCQ-1420+1396)

Kalburgi district's taluka wise Tur crop sown and loss area

(Area in Hectares)

Sl.No.	Taluk Name	Area Sown	Affected Area
1	Afzalpura	66237	16066
2	Aland	80120	17184
3	Chincholi	56767	10772
4	Chittapur	60540	16201
5	Kalagi	37782	10913
6	Shahabad	6100	2756
7	Kalburgi	58305	14694
8	Kamalapur	30472	6243
9	Jevargi	24910	9844
10	Yadrami	18540	6972
11	Sedam	69410	18325
<b>Total</b>		<b>509183</b>	<b>129970</b>

  
ಜಂಟಿ ಕೃಷಿ ನಿರ್ದೇಶಕರು  
(ಯೋಜನೆ)  
ಕೃಷಿ ಅಯುಕ್ತರ ಕಾರ್ಯಾಲಯ,  
ಕೆ.ಎಂ.ಡಿ ರಸ್ತೆ, ಬೆಂಗಳೂರು - 560001