

## ಕರ್ನಾಟಕ ವಿಧಾನ ಪರಿಷತ್ತು

ಚುಕ್ಕೆ ಗುರುತಿನ ಪ್ರಶ್ನೆ ಸಂಖ್ಯೆ : 1789

ಸದಸ್ಯರ ಹೆಸರು

: ಡಾ. ವೈ. ಎ. ನಾರಾಯಣಸ್ವಾಮಿ (ಶಿಕ್ಷಕರ ಕ್ಷೇತ್ರ)

ಉತ್ತರಿಸುವ ಸಚಿವರು

: ತೋಟಗಾರಿಕೆ ಮತ್ತು ರೇಷ್ಮೆ ಸಚಿವರು

ಉತ್ತರಿಸುವ ದಿನಾಂಕ

: 19.03.2021

ಕ್ರ.ಸಂ	ಪ್ರಶ್ನೆ	ಉತ್ತರ
ಅ)	ರಾಜ್ಯದಲ್ಲಿ ಮಾವು ಬೆಳೆಯುತ್ತಿರುವ ವಿಸ್ತೀರ್ಣ ಎಷ್ಟು ಹಾಗೂ ಪ್ರತಿ ವರ್ಷ ಉತ್ಪಾದನೆ ಆಗುತ್ತಿದೆ: (ಕಳೆದ 5 ವರ್ಷಗಳ ಜಿಲ್ಲಾವಾರು/ತಾಲ್ಲೂಕುವಾರು ವಿವರಗಳನ್ನು ನೀಡುವುದು)	ರಾಜ್ಯದಲ್ಲಿ ಮಾವು ಬೆಳೆಯುತ್ತಿರುವ ವಿಸ್ತೀರ್ಣ 1.62 ಲಕ್ಷ ಹೆಕ್ಟೇರ್, ಪ್ರತಿ ವರ್ಷ ಸರಾಸರಿ 16.25 ಲಕ್ಷ ಮೆ.ಟನ್ ಮಾವು ಉತ್ಪಾದನೆಯಾಗುತ್ತಿದೆ. ಕಳೆದ 5 ವರ್ಷಗಳ ಜಿಲ್ಲಾವಾರು/ತಾಲ್ಲೂಕುವಾರು ಮಾವಿನ ಹಣ್ಣು ಬೆಳೆ ವಿಸ್ತೀರ್ಣದ ವಿವರಗಳನ್ನು ಅನುಬಂಧ-1ರಲ್ಲಿ ಒದಗಿಸಲಾಗಿದೆ. In the state, Mango is grown in an area of 1.62 lakh hectares and average annual production is 16.25 Metric tons. Last 5 years district wise /taluk wise mango area details are given in Annexure-01.
ಆ)	ರಾಜ್ಯದಲ್ಲಿ ಮಾವು ಅಭಿವೃದ್ಧಿ ಮತ್ತು ಮಂಡಳಿ ಅಸ್ತಿತ್ವದಲ್ಲಿದೆಯೇ?	ರಾಜ್ಯದಲ್ಲಿ ಮಾವು ಅಭಿವೃದ್ಧಿ ಮತ್ತು ಮಾರುಕಟ್ಟೆ ನಿಗಮ ನಿ., ಅಸ್ತಿತ್ವದಲ್ಲಿದೆ. In the state, Mango Development and Marketing Corporation is in existence.
ಇ)	ಯಾವಾಗಿನಿಂದ ಪ್ರಾರಂಭ ಆಗಿದೆ: ಇದುವರೆವಿಗೂ ಈ ಸಂಸ್ಥೆಗೆ ನೀಡಿರುವ ಅನುದಾನ ಎಷ್ಟು ?	ದಿನಾಂಕ:19.01.2011 ರಿಂದ ನಿಗಮವು ಪ್ರಾರಂಭವಾಗಿದೆ. ಸದರಿ ಸಂಸ್ಥೆಗೆ 2011-12 ನೇ ಸಾಲಿನಿಂದ 2020-21 ನೇ ಸಾಲಿನವರೆಗೂ ನೀಡಿರುವ ಒಟ್ಟು ರೂ. 53.03 ಕೋಟಿ ಅನುದಾನ ಒದಗಿಸಲಾಗಿದೆ. The Corporation came to existence from 19.01.2011. The said Corporation is provided total allocation of Rs. 53.03 crores from 2011-12 to 2020-21.
ಈ)	ಮೇಲ್ಕಂಡ ಸಂಸ್ಥೆಯಿಂದ ಇದುವರೆವಿಗೂ ಮಾವು ಬೆಳೆಗಾರರಿಗೆ ಪ್ರಯೋಜನ ಯಾವುದಾದರೂ ಗಮನಾರ್ಹ ಸಾಧನೆ ಆಗಿದ್ದಲ್ಲಿ ಅದರ ಮಾಹಿತಿ ನೀಡುವುದು?	ಮಾವು ಅಭಿವೃದ್ಧಿ ಮತ್ತು ಮಾರುಕಟ್ಟೆ ನಿಗಮದ ವತಿಯಿಂದ ಇದುವರೆವಿಗೂ ಮಾವು ಬೆಳೆಗಾರರಿಗೆ ಆಗಿರುವ ಪ್ರಯೋಜನ/ಗಮನಾರ್ಹ ಸಾಧನೆ ವಿವರಗಳು ಈ ಕೆಳಕಂಡಂತಿವೆ. <b>ಅ. ಉತ್ಪಾದನೆ:</b> 1. ಉತ್ತಮ ಗುಣಮಟ್ಟದ ಉತ್ಪಾದನೆಗೆ ಅಗತ್ಯ ತಾಂತ್ರಿಕ ಮಾಹಿತಿಯನ್ನು ಒದಗಿಸಲು ವಸತಿ ರಹಿತ/ವಸತಿ ಸಹಿತ ತರಬೇತಿ ಮತ್ತು ಪ್ರಾತ್ಯಕ್ಷಿಕೆಗಳನ್ನು ಆಯೋಜಿಸಲಾಗುತ್ತಿದೆ. 2. ಉತ್ತಮ ಕೃಷಿ ಪದ್ಧತಿ (GAP) ಅಳವಡಿಕೆ ಕಾರ್ಯಕ್ರಮವನ್ನು ಗುಚ್ಚ ಗ್ರಾಮಗಳಲ್ಲಿ ಹಮ್ಮಿಕೊಂಡು ಇದುವರೆಗೆ 2159 ಹೆಕ್ಟೇರ್ ವಿಸ್ತೀರ್ಣಕ್ಕೆ ಗ್ರಾಪ್ ದೃಢೀಕರಣ ಪೂರ್ಣಗೊಳಿಸಿದೆ.

3. ಈ ಕಾರ್ಯಕ್ರಮದಡಿ ಗುಚ್ಚು ಗ್ರಾಮದ ಮಾವು ಬೆಳೆಗಾರರಿಗೆ ಗುಣಮಟ್ಟ ಉತ್ಪಾದನೆಗೆ ಅಗತ್ಯವಾಗಿರುವ ಅವಶ್ಯ ಸಾಮಗ್ರಿಗಳಾದ ಅರಳಿದ ಸುಣ್ಣ, ಪೊಟ್ಯಾಸಿಯಮ್ ನೈಟ್ರೇಟ್, ಬ್ಯೂಟಾಕ್ಸ್, ಸವರುವಿಕೆ ಮತ್ತು ಕಟಾವು ಸಲಕರಣೆಗಳಿಗೆ ಸಹಾಯಧನವನ್ನು ನೀಡಲಾಗಿದೆ.
4. ಬರ ಪರಿಸ್ಥಿತಿಯಲ್ಲಿ ನೀರಿನ ಕೊರತೆಯ ನಿರ್ಣಾಯಕ ಹಂತಗಳಲ್ಲಿ ಮಾವಿಗೆ ರಕ್ಷಾಣಾತ್ಮಕ ನೀರಾವರಿ ಒದಗಿಸಲು ಮಾವು ಬೆಳೆಗಾರರಿಗೆ ನೀರಿನ ಟ್ಯಾಂಕರ್ ಖರೀದಿಗೆ ಸಹಾಯಧನ ನೀಡಲಾಗಿದೆ.
5. ಮಾವು ನಿಗಮದ ತಜ್ಞರ ತಾಂತ್ರಿಕ ಸಲಹಾ ಸಮಿತಿ ವತಿಯಿಂದ ಮಾವು ಬೆಳೆಯಲ್ಲಿ ಕೈಗೊಳ್ಳಬೇಕಾದ ವೈಜ್ಞಾನಿಕ ಬೇಸಾಯ ಮತ್ತು ಸಸ್ಯ ಸಂರಕ್ಷಣೆ ಕ್ರಮಗಳ ಕುರಿತು ಮಾವು ಬೆಳೆಗಾರರಿಗೆ ಕಾಲಕಾಲಕ್ಕೆ ಮಾಹಿತಿಯನ್ನು ನೀಡಲಾಗುತ್ತಿದೆ.

#### ಆ. ಕೊಯ್ಲೋತ್ತರ :

1. ಕೊಯ್ಲೋತ್ತರ ಅಗತ್ಯ ತಾಂತ್ರಿಕ ಮಾಹಿತಿಯನ್ನು ಒದಗಿಸಲು ವಸತಿ ರಹಿತ/ವಸತಿ ಸಹಿತ ತರಬೇತಿ ಪ್ರಾತ್ಯಕ್ಷಿಕೆಗಳನ್ನು ಆಯೋಜಿಸಲಾಗುತ್ತಿದೆ.
2. ಮಾವು ಬೆಳೆಗಾರರಿಗೆ ಕೊಯ್ಲು ಪೂರ್ವ ಮತ್ತು ಕೊಯ್ಲೋತ್ತರ ಪರಿಕರಗಳಿಗೆ ಸಹಾಯಧನ, ಎಂದರೆ ಉತ್ತಮ ಗುಣಮಟ್ಟ ಉತ್ಪಾದನೆಗೆ ಪ್ಲಾಸ್ಟಿಕ್ ಕ್ರೇಟ್ಸ್, ಫೆರಮೋನ್ ಟ್ರ್ಯಾಪ್ಸ್, ಕಾರ್ಟನ್ ಬಾಕ್ಸ್ ಗಳಿಗೆ ಸಹಾಯಧನವನ್ನು ನೀಡಲಾಗುತ್ತಿದೆ.
3. ಮಾವು ಬೆಳೆಗಾರರಿಗೆ ತೋಟಗಳಲ್ಲಿ ಮಾವು ಸಂಗ್ರಹಣೆ, ವಿಂಗಡಣೆ ವರ್ಗೀಕರಣ ಮತ್ತು ಪ್ಯಾಕಿಂಗ್ ಉದ್ದೇಶಕ್ಕಾಗಿ ಪ್ಯಾಕ್ ಹೌಸ್ ಗಳ ನಿರ್ಮಾಣಕ್ಕೆ ಸಹಾಯಧನವನ್ನು ನೀಡಿದೆ.
4. ಇಥಿಲಿನ ಬಳಸಿ ಮಾವುನ್ನು ನೈಸರ್ಗಿಕವಾಗಿ ಹಣ್ಣನ್ನು ಮಾಗಿಸುವ ಕುರಿತು ಹಾಗೂ ಕಾರ್ಬೈಡ್ ಬಳಕೆಯ ದುಷ್ಪರಿಣಾಮಗಳ ಕುರಿತು ರೈತರು ಮತ್ತು APMC ವ್ಯಾಪಾರಸ್ಥರಿಗೆ ಜಾಗೃತಿ ಮೂಡಿಸಲು ತರಬೇತಿ ಕಾರ್ಯಕ್ರಮಗಳನ್ನು ಆಯೋಜಿಸಲಾಗುತ್ತಿದೆ.

#### ಇ. ಮಾರುಕಟ್ಟೆ :

1. ಆನ್‌ಲೈನ್ ಮೂಲಕ ಮಾರಾಟಕ್ಕಾಗಿ ಮಾವು ನಿಗಮದ ವತಿಯಿಂದ B2C (Business to Consumer) ಪೋರ್ಟಲ್ <https://karsirimangoes.karnataka.gov.in> ಪ್ರಾರಂಭಿಸಲಾಗಿದೆ.



2. ಕರ್ನಾಟಕದ ಮಾವುನ್ನು ಗುರುತಿಸಲು 'ಕರ್ ಸಿರಿ ಬ್ರಾಂಡ್' ರಚಿಸಿ, ನೋಂದಾಯಿಸಲಾಗಿದೆ.
3. ಆಸಕ್ತ ಮಾವು ಬೆಳೆಗಾರರಿಗೆ ರಫ್ತು ಉದ್ಯಮ ಮತ್ತು ರಫ್ತು ಮಾರುಕಟ್ಟೆ ಕುರಿತು ವಿಶ್ಲೇಷ್ಠೆಯ ಟ್ರೇಡ್ ಪ್ರಚಾರ ಕೇಂದ್ರ (VTPC) ವತಿಯಿಂದ ತರಬೇತಿ ನೀಡಿದೆ.
4. ಮಾವು ಬೆಳೆಗಾರರಿಗೆ ಸ್ಥಳೀಯ ಮತ್ತು ರಫ್ತು ಮಾರುಕಟ್ಟೆಗೆ ಖರೀದಿದಾರರೊಂದಿಗೆ ಮಾವು ಬೆಳೆಗಾರರನ್ನು ಸಂಪರ್ಕಿಸಲು Buyer and seller Meet ಕಾರ್ಯಕ್ರಮಗಳನ್ನು ಹಮ್ಮಿಕೊಳ್ಳಲಾಗಿದೆ.
5. ರಾಜ್ಯದ ಮಾವು ಬೆಳೆಗಾರರಿಗೆ ನೇರ ಮಾರುಕಟ್ಟೆ ಸಂಪರ್ಕ ಕಲ್ಪಿಸಲು ರಾಜ್ಯ/ಜಿಲ್ಲಾ ಮಟ್ಟದ ಮಾವು ಮೇಳಗಳನ್ನು ಹಮ್ಮಿಕೊಳ್ಳಲಾಗುತ್ತಿದೆ.
6. ಬೆಂಗಳೂರು ನಗರದ BAF (Bangalore Apartment Federation) ರವರ ಸಹಯೋಗದಲ್ಲಿ ಬೃಹತ್ ವಸತಿ ಸಮುಚ್ಚಯಗಳಲ್ಲಿ ಮಾವಿನ ಹಣ್ಣನ್ನು ಬೆಳೆಗಾರರಿಂದ ಗ್ರಾಹಕರಿಗೆ ನೇರವಾಗಿ ಮಾರಾಟ ವ್ಯವಸ್ಥೆ ಕಲ್ಪಿಸಲಾಗುತ್ತಿದೆ.
7. ದೇಶದಲ್ಲಿ ಪ್ರಪ್ರಥಮವಾಗಿ ಮಾವು ನಿಗಮದ ವತಿಯಿಂದ 2018 ನೇ ಸಾಲಿನ ಮಾವು ಹಂಗಾಮಿನಲ್ಲಿ ಹವಾಮಾನ ವೈಪರೀತ್ಯದಿಂದಾಗಿ ಹಣ್ಣಿನ ಬೆಲೆ ಕುಸಿತದಿಂದ ಉಂಟಾದ ಸಮಸ್ಯೆಯನ್ನು ಬಗೆಹರಿಸಲು ಮಾವು ಬೆಳೆಗಾರರಿಗೆ ಬೆಲೆ ಕೊರತೆ ಪರಿಹಾರ (Deficit Price compensation payment) ಜಾರಿಗೊಳಿಸಿದೆ.

**ಈ ಮೂಲಭೂತ ಸೌಕರ್ಯಗಳ ಸ್ಥಾಪನೆ:**

1. ಮಾವು ಅಭಿವೃದ್ಧಿ ನಿಗಮದ ವತಿಯಿಂದ ಕೋಲಾರ ಜಿಲ್ಲೆಯ, ಶ್ರೀನಿವಾಸಪುರ ತಾ. ಹೊಗಳಗೆರೆಯಲ್ಲಿ ಕೋಯ್ಲು ಪೂರ್ವ ಮಾವು ಅಭಿವೃದ್ಧಿ ಕೇಂದ್ರ ಮತ್ತು ಚಿಕ್ಕಬಳ್ಳಾಪುರ ಜಿಲ್ಲೆ, ಚಿಂತಾಮಣಿ ತಾ. ಮಾಡಿಕೆರೆಯಲ್ಲಿ ಕೋಯ್ಲೋತ್ತರ ಮಾವು ಅಭಿವೃದ್ಧಿ ಕೇಂದ್ರಗಳನ್ನು ಸ್ಥಾಪಿಸಲಾಗಿದೆ.
2. ಮಾಡಿಕೆರೆ ಮಾವು ಅಭಿವೃದ್ಧಿ ಕೇಂದ್ರದಲ್ಲಿ ಕೃಷಿ ಮತ್ತು ಸಂಸ್ಕರಿಸಿದ ಆಹಾರ ಉತ್ಪನ್ನಗಳು ರಫ್ತು ಅಭಿವೃದ್ಧಿ ಪ್ರಾಧಿಕಾರ ಮತ್ತು ರಾಷ್ಟ್ರೀಯ ಸಸ್ಯ ಸಂರಕ್ಷಣೆ ಸಂಪರ್ಕತಡೆ ಸಂಸ್ಥೆಯಿಂದ ಮಾನ್ಯತೆ ಪಡೆದ ಪ್ಯಾಕ್ ಹೌಸ್ (APEDA and NPPQ Accredited pack house) ಸ್ಥಾಪಿಸಲಾಗಿದೆ ಹಾಗೂ ಪ್ಯಾಕ್ ಹೌಸ್ ನಲ್ಲಿ ಬಿಸಿ ನೀರಿನ ಸಂಸ್ಕರಣೆ, ಹಣ್ಣು ಮಾಗಿರುವ ಘಟಕಗಳ ಸೌಲಭ್ಯಗಳು ಮಾವಿನ ಬೆಳೆಗಾರ ಮತ್ತು ರಫ್ತುದಾರರ ಬಳಕೆಗೆ ಲಭ್ಯವಿರುತ್ತದೆ.


		<p>The following are benefits / significant achievements by Mango Development and Marketing Corporation made to the mango growers so far:</p> <p><b>a. Production:</b></p> <ol style="list-style-type: none"> <li>1. Residential / non-residential training and demonstration programmes to transfer the technical information for quality production is imparted.</li> <li>2. Good agriculture practices have been adopted in cluster villages and GAP certification is completed in an area of 2159 ha so far.</li> <li>3. Under this program assistance is provided to the mango growers of GAP clusters for Lime, Potassium Nitrite, Blitox, Pruning and Harvesters.</li> <li>4. Subsidy is provided for purchase of Water tanker to provide protective irrigation during critical stages of water shortage in drought conditions..</li> <li>5. Periodic technical information on scientific farming and plant protection practices is provided with consultation by technical advisory panel of experts of Mango Corporation.</li> </ol> <p><b>b. Post-harvest :</b></p> <ol style="list-style-type: none"> <li>1. Residential / non-residential training / demonstration programmes to transfer the technical information on post-harvest is imparted.</li> <li>2. Subsidy for pre-harvest and post- harvest inputs such as plastic crates, Pheromone traps and carton boxes is provided to the mango growers for quality production.</li> <li>3. Mango growers have been assisted for construction of pack house for collection, sorting, Grading and packing of mangoes.</li> <li>4. Training programs are being conducted to create awareness among farmers and APMC traders on natural fruit ripening using ethylene and the disadvantages of using carbide.</li> </ol> <p><b>c. Market Linkage :</b></p> <ol style="list-style-type: none"> <li>1. For online sale of Mangoes, B2C (Business to Consumers) portal <a href="https://karsirimangoes.karnataka.gov.in">https://karsirimangoes.karnataka.gov.in</a> is launched by Mango Corporation.</li> <li>2. To recognize the Karnataka Mangoes "<i>Karsiri</i>" brand has been created and registered.</li> </ol>
--	--	--

3. Interested Mango growers have been trained by Visvesvaraya Trade Promotion Centre (VTPC) on export trade and export marketing.
4. Buyer and seller meet programmes are being organized to connect mango growers with local and export market buyers.
5. State/District level Mango Melas are being organized to provide direct marketing links to the mango growers of the State.
6. In association with BAF (Bangalore Apartment Federation) in Bangalore City, mango fruit is being marketed directly from growers to consumers in large residential complexes.
7. To address the problem caused by the price fall for Mango due to the inclement weather conditions, during 2018, Deficit Price Compensation Payment programme was implemented in the State, which is first of its kind in the country.

**d. Establishment of infrastructure:**

1. The mango development corporation has established a mango development centre (Pre-harvest) at Hogalagere, Srinivaspura tq, Kolar district and mango development centre (Post Harvest) at Madikere, Chinthamani tq, Chikkabalapaura district.
2. The Agriculture and Processed Food Products Export Development Authority (APEDA) and National Plant Protection and Quarantine (NPPQ) Accredited Packhouse has been set up at Madikere Mango Development Center and the facilities for hot water treatment and fruit ripening chambers are available for utilization of mango growers and exporters.

Horti 180 HGM 2021

  
 (ಆರ್.ಶಂಕರ್)  
 ತೋಟಗಾರಿಕೆ ಮತ್ತು  
 ರೇಷ್ಮೆ ಸಚಿವರು




## ಆನುಬಂಧ-1

## ಘೋಷ್ವಾರೆ

2015 ರಿಂದ 2019 ರವರೆಗಿನ ಜಿಲ್ಲಾವಾರು/ತಾಲೂಕುವಾರು ಮಾವು ವಿಸ್ತೀರ್ಣ

(ಹೆ. ಗಳಲ್ಲಿ) ಮತ್ತು ಉತ್ಪಾದನೆ (ಮೆ. ಟನ್ನುಗಳಲ್ಲಿ) ವಿವರಗಳು

ಕ್ರ.ಸಂ.	ವರ್ಷ	ವಿಸ್ತೀರ್ಣ (ಹೆ.,)	ಉತ್ಪಾದನೆ (ಮೆ. ಟನ್ನುಗಳಲ್ಲಿ)
1	2015-16	177567	1684644
2	2016-17	180596	1732286
3	2017-18	183227	1760598
4	2018-19	179152	1693714
5	2019-20	156951	1255608
	ಒಟ್ಟು	877493	8126850

  
 ಮೈಸೂರು ವಿಶ್ವವಿದ್ಯಾನಿಲಯ  
 ಕರ್ನಾಟಕ ವಿಶ್ವವಿದ್ಯಾನಿಲಯ  
 ಕರ್ನಾಟಕ ವಿಶ್ವವಿದ್ಯಾನಿಲಯ

ಅನುಬಂಧ-1

2015-16 ನೇ ಸಾಲಿನಲ್ಲಿ ಜಿಲ್ಲಾ ಮತ್ತು ತಾಲೂಕು ವಾರು ಮಾವು ಹಣ್ಣು ಬೆಳೆ ವಿಸ್ತೀರ್ಣ ವಿವರಗಳು

ಕ್ರ.ಸಂ	ಜಿಲ್ಲೆ	ವಿಸ್ತೀರ್ಣ (ಹೆ.)	ಉತ್ಪಾದನೆ (ಮೆ. ಟನ್ನುಗಳಲ್ಲಿ)	ಕ್ರ. ಸಂ	ಜಿಲ್ಲೆ	ವಿಸ್ತೀರ್ಣ (ಹೆ.)	ಉತ್ಪಾದನೆ (ಮೆ. ಟನ್ನುಗಳಲ್ಲಿ)
1	ಬೆಂಗಳೂರು ನಗರ ಜಿಲ್ಲೆ			8	ಬಿವರೂರು ಜಿಲ್ಲೆ		
1	ಅನೇಕಲ್	190	1824	1	ಭವ್ಯವತಿ	184	2220
2	ಬೆಂಗಳೂರು ಉತ್ತರ	126	1058	2	ಮನವಾಳ	56	575
3	ಬೆಂಗಳೂರು ದಕ್ಷಿಣ	305	3060	3	ಬಾಗಲ	92	1200
4	ಬೆಂಗಳೂರು ಪೂರ್ವ	458	3779	4	ಶಿವರಾಜಪುರ	1232	16500
	ಜಿಲ್ಲೆಯ ಒಟ್ಟು	1080	9721	5	ಬಿವರೂರು	598	6800
2	ಬೆಂಗಳೂರು ಗ್ರಾಮಾಂತರ ಜಿಲ್ಲೆ			6	ಶಿವರಾಜ	1750	25300
1	ದೇವನಹಳ್ಳಿ	1500	14400	7	ಶಿವರಾಜ	47	470
2	ದೇವನಹಳ್ಳಿ	617	5183		ಜಿಲ್ಲೆಯ ಒಟ್ಟು	3959	53065
3	ಮಂಜೇಶ್ವರಿ	3680	36800	9	ಕುಮರನೂರು ಜಿಲ್ಲೆ		
4	ನಲಗಂದಿ	1180	9735	1	ಕುಮರನೂರು	4129	41290
	ಜಿಲ್ಲೆಯ ಒಟ್ಟು	6977	66118	2	ಗುಂಜಿ	5897	70764
3	ಚಿಕ್ಕಬಳ್ಳಾಪುರ ಜಿಲ್ಲೆ			3	ಬಿಪಟುರು	58	696
1	ಚಿಕ್ಕಬಳ್ಳಾಪುರ	1576	15760	4	ಚಿಕ್ಕನೂರಪುರ	541	6492
2	ಕಂಪುಳಿ	6939	55512	5	ಉಣಕಲ್	1708	17934
3	ಗೌರಿಬಿದನೂರು	1908	15684	6	ತುಮಕಿ	241	2892
4	ಬಿಜ್ಜಳ	4583	34374	7	ಕೊರಟಗೆರೆ	757	7192
5	ಬಾಗಲಕೋಟೆ	801	6268	8	ಮಧುಗಿರಿ	793	6741
6	ಗುಂಡ್ಲಾಕೆರೆ	196	1372	9	ಬಿರಾ	708	6372
	ಜಿಲ್ಲೆಯ ಒಟ್ಟು	16003	128970	10	ಬಾಗಲಕೋಟೆ	838	7542
4	ಚಿತ್ರದುರ್ಗ ಜಿಲ್ಲೆ				ಜಿಲ್ಲೆಯ ಒಟ್ಟು	11541	126625
1	ಚಿತ್ರದುರ್ಗ	375	4500	10	ಬಾಗಲಕೋಟೆ ಜಿಲ್ಲೆ		
2	ಚಿತ್ರದುರ್ಗ	478	4302	1	ಬಾಗಲಕೋಟೆ	190	250
3	ಬಿರಿಯೂರು	364	4368	2	ಬಾಗಲಕೋಟೆ	65	845
4	ಬಾಗಲಕೋಟೆ	1605	14445	3	ಬಿಳಿ	160	2080
5	ಹಂಪಿ	374	3366	4	ಮಂಗಳೂರು	25	180
6	ಬಿಳಿ	212	2332	5	ಮಂಗಳೂರು	114	204
	ಜಿಲ್ಲೆಯ ಒಟ್ಟು	3408	33313	6	ಮಂಗಳೂರು	44	440
5	ದಾವಣಗೆರೆ ಜಿಲ್ಲೆ				ಜಿಲ್ಲೆಯ ಒಟ್ಟು	598	3999
1	ಬಿಳಿ	2871	24678	11	ಬಿಳಿ ಜಿಲ್ಲೆ		
2	ದಾವಣಗೆರೆ	350	3111	1	ಬಿಳಿ	74	517
3	ಹರಪನಹಳ್ಳಿ	675	3859	2	ಬಿಳಿ	981	9810
4	ಹರಪನಹಳ್ಳಿ	45	299	3	ಬಿಳಿ	1583	28494
5	ಹೂಬಳ್ಳಾಪುರ	320	2717	4	ಬಿಳಿ	100	700
6	ಬಿಳಿ	115	615	5	ಬಿಳಿ	108	1512
	ಜಿಲ್ಲೆಯ ಒಟ್ಟು	4376	35279	6	ಬಿಳಿ	131	1310
6	ಕೋಲಾರ ಜಿಲ್ಲೆ			7	ಬಿಳಿ	1731	17310
1	ಬಾಗಲಕೋಟೆ	3820	32123	8	ಬಿಳಿ	132	1190
2	ಕೋಲಾರ	5356	45231	9	ಬಿಳಿ	102	1022
3	ಮಾಲ್ವಾ	1685	14052	10	ಬಿಳಿ	136	1088
4	ಮಂಗಳೂರು	13652	114523		ಜಿಲ್ಲೆಯ ಒಟ್ಟು	5078	62953
5	ಶಿವಮೊಗ್ಗ	25125	215263	12	ವಿಜಯಪುರ ಜಿಲ್ಲೆ		
	ಜಿಲ್ಲೆಯ ಒಟ್ಟು	49638	421192	1	ಬಿಳಿ ಬಾಗಲಕೋಟೆ	36	252
7	ರಾಮನಗರ ಜಿಲ್ಲೆ			2	ವಿಜಯಪುರ	133	931
1	ರಾಮನಗರ	5210	52100	3	ಗಂಡಿ	112	784
2	ಬಿಳಿ	5650	56500	4	ಮಂಗಳೂರು	2	42
3	ಮಾಗಡಿ	7041	70410	5	ಬಿಳಿ	27	189
4	ಕನಕಪುರ	4820	49000		ಜಿಲ್ಲೆಯ ಒಟ್ಟು	310	2198
	ಜಿಲ್ಲೆಯ ಒಟ್ಟು	22721	228010				

*(Signature)*  
 ಕೃಷಿ ಮತ್ತು ಮತ್ಸ್ಯ ಇಲಾಖೆ  
 ಕರ್ನಾಟಕ ಸರ್ಕಾರ



ಕ್ರ. ಸಂ.	ವಿ. ವಿವರ	ವಿಸ್ತೀರ್ಣ (ಹೆ.)	ಬಾಳಾರ್ಥ (ಮ. ಅನು.ಗಳಲ್ಲಿ)
13	ಉದ್ಯಾನ ಚಿಲ್ಡಿ		
1	ಉದ್ಯಾನ	9985	84873
2	ಮಣ್ಣು	1528	14421
3	ಕುಳಿ	925	7585
4	ಕುಳಿಯು	64	544
5	ಕುಳಿಯು	1	7
	ಜಿಲ್ಲೆಯ ಒಟ್ಟು	12503	107430
14	ಗದಗ ಚಿಲ್ಡಿ		
1	ಗದಗ	725	6415
2	ಮಂಜರಗ	178	1720
3	ಕುಳಿಯು	30	310
4	ಕುಳಿಯು	56	672
5	ಕುಳಿಯು	150	1275
	ಜಿಲ್ಲೆಯ ಒಟ್ಟು	1139	10392
15	ವಾವೇರಿ ಚಿಲ್ಡಿ		
1	ವಾವೇರಿ	711	6591
2	ವಾವೇರಿ	2404	7212
3	ಕುಳಿಯು	425	2674
4	ವಾವೇರಿ	94	658
5	ವಾವೇರಿ	270	2160
6	ವಾವೇರಿ	370	3515
7	ವಾವೇರಿ	830	8217
	ಜಿಲ್ಲೆಯ ಒಟ್ಟು	5104	31027
16	ಅತ್ತರ ಕನ್ನಡ ಚಿಲ್ಡಿ		
1	ಅತ್ತರ	230	4140
2	ಅತ್ತರ	39	655
3	ಅತ್ತರ	548	10905
4	ಅತ್ತರ	72	1190
5	ಅತ್ತರ	157	2669
6	ಅತ್ತರ	119	1963
7	ಅತ್ತರ	1058	21160
8	ಅತ್ತರ	48	768
9	ಅತ್ತರ	163	2608
10	ಅತ್ತರ	54	820
11	ಅತ್ತರ	43	688
	ಜಿಲ್ಲೆಯ ಒಟ್ಟು	2531	47566
17	ಬಳ್ಳಾರಿ ಚಿಲ್ಡಿ		
1	ಬಳ್ಳಾರಿ	320	4400
2	ಬಳ್ಳಾರಿ	145	1015
3	ಬಳ್ಳಾರಿ	484	5814
4	ಬಳ್ಳಾರಿ	84	588
5	ಬಳ್ಳಾರಿ	135	605
6	ಬಳ್ಳಾರಿ	184	718
7	ಬಳ್ಳಾರಿ	75	358
	ಜಿಲ್ಲೆಯ ಒಟ್ಟು	1427	13578

ಕ್ರ. ಸಂ.	ವಿ. ವಿವರ	ವಿಸ್ತೀರ್ಣ (ಹೆ.)	ಬಾಳಾರ್ಥ (ಮ. ಅನು.ಗಳಲ್ಲಿ)
18	ಬೀದರ ಚಿಲ್ಡಿ		
1	ಬೀದರ	110	550
2	ಬೀದರ	573	2740
3	ಬೀದರ	295	2065
4	ಬೀದರ	680	2577
5	ಬೀದರ	625	2506
	ಜಿಲ್ಲೆಯ ಒಟ್ಟು	2283	10438
19	ಕುಳಿಯು ಚಿಲ್ಡಿ		
1	ಕುಳಿಯು	166	1328
2	ಕುಳಿಯು	119	833
3	ಕುಳಿಯು	655	4585
4	ಕುಳಿಯು	102	714
5	ಕುಳಿಯು	386	2702
6	ಕುಳಿಯು	145	1015
7	ಕುಳಿಯು	97	1244
	ಜಿಲ್ಲೆಯ ಒಟ್ಟು	1670	12421
20	ಕೊಪ್ಪಳ ಚಿಲ್ಡಿ		
1	ಕೊಪ್ಪಳ	1095	14235
2	ಕೊಪ್ಪಳ	642	6420
3	ಕೊಪ್ಪಳ	450	6075
4	ಕೊಪ್ಪಳ	731	10965
	ಜಿಲ್ಲೆಯ ಒಟ್ಟು	2918	37695
21	ರಾಯಚೂರು ಚಿಲ್ಡಿ		
1	ರಾಯಚೂರು	20	160
2	ರಾಯಚೂರು	30	240
3	ರಾಯಚೂರು	40	320
4	ರಾಯಚೂರು	395	3160
5	ರಾಯಚೂರು	45	360
	ಜಿಲ್ಲೆಯ ಒಟ್ಟು	530	4240
22	ಯಾದಗಿರಿ ಚಿಲ್ಡಿ		
1	ಯಾದಗಿರಿ	188	1504
2	ಯಾದಗಿರಿ	244	1952
3	ಯಾದಗಿರಿ	280	2080
	ಜಿಲ್ಲೆಯ ಒಟ್ಟು	692	5536
23	ಬಾಗಲಕೋಟೆ ಚಿಲ್ಡಿ		
1	ಬಾಗಲಕೋಟೆ	198	2000
2	ಬಾಗಲಕೋಟೆ	365	5400
3	ಬಾಗಲಕೋಟೆ	246	1560
4	ಬಾಗಲಕೋಟೆ	15	120
	ಜಿಲ್ಲೆಯ ಒಟ್ಟು	824	9080
24	ಬಿಕ್ಕೋಟೆ ಚಿಲ್ಡಿ		
1	ಬಿಕ್ಕೋಟೆ	763	5344
2	ಬಿಕ್ಕೋಟೆ	392	5586
3	ಬಿಕ್ಕೋಟೆ	91	638
4	ಬಿಕ್ಕೋಟೆ	4	40
5	ಬಿಕ್ಕೋಟೆ	32	258
6	ಬಿಕ್ಕೋಟೆ	39	289
7	ಬಿಕ್ಕೋಟೆ	2861	40054
	ಜಿಲ್ಲೆಯ ಒಟ್ಟು	4182	52205

*(Handwritten Signature)*  
 ಕೃಷಿ ಮತ್ತು ಮತ್ಸ್ಯ ಇಲಾಖೆ  
 ಕರ್ನಾಟಕ ಸರ್ಕಾರ






ಕ್ರ.ಸಂ	ಜಿಲ್ಲೆ	ಬಿಲ್ಡಿಂಗ್ (ಪೆ.)	ಉಪ್ಪಾದನೆ (ಮ. ಚಾ.ಗಂಜಿ.)
13	ಧಾರವಾಡ ಜಿಲ್ಲೆ		
1	ಧಾರವಾಡ	10202	83656
2	ಮುಖ್ಯಸ್ಥ	1302	14426
3	ಕಂಪೌಂಡ್	970	7760
4	ಕುಂಪೌಂಡ್	65	260
5	ನಿರೀಕ್ಷಣೆ	1	15
	ಜಿಲ್ಲೆಯ ಒಟ್ಟು	12540	106117
14	ಗದಗ ಜಿಲ್ಲೆ		
1	ಗದಗ	750	6750
2	ಮುಖ್ಯಸ್ಥ	152	1520
3	ನಿರೀಕ್ಷಣೆ	35	310
4	ಕೆ.ಎಚ್.ಎ	100	1140
5	ನಿರೀಕ್ಷಣೆ	150	1270
	ಜಿಲ್ಲೆಯ ಒಟ್ಟು	1187	10990
15	ಹಾವೇರಿ ಜಿಲ್ಲೆ		
1	ಹಾವೇರಿ	788	7486
2	ಹಾವೇರಿ	2800	21000
3	ಕುಂಪೌಂಡ್	425	2975
4	ಕುಂಪೌಂಡ್	95	903
5	ನಿರೀಕ್ಷಣೆ	290	2610
6	ನಿರೀಕ್ಷಣೆ	280	2450
7	ನಿರೀಕ್ಷಣೆ	1600	16000
	ಜಿಲ್ಲೆಯ ಒಟ್ಟು	6278	53424
16	ಉತ್ತರ ಕನ್ನಡ ಜಿಲ್ಲೆ		
1	ಕುಂಪೌಂಡ್	230	4140
2	ನಿರೀಕ್ಷಣೆ	41	689
3	ನಿರೀಕ್ಷಣೆ	538	10760
4	ನಿರೀಕ್ಷಣೆ	72	1190
5	ಧಾರವಾಡ	157	2669
6	ಕುಂಪೌಂಡ್	119	1963
7	ಮುಖ್ಯಸ್ಥ	1058	21160
8	ನಿರೀಕ್ಷಣೆ	48	768
9	ನಿರೀಕ್ಷಣೆ	165	2640
10	ನಿರೀಕ್ಷಣೆ	54	837
11	ನಿರೀಕ್ಷಣೆ	46	736
	ಜಿಲ್ಲೆಯ ಒಟ್ಟು	2528	47552
17	ಬಳ್ಳಾರಿ ಜಿಲ್ಲೆ		
1	ಬಳ್ಳಾರಿ	290	4060
2	ಮುಖ್ಯಸ್ಥ	150	1050
3	ಮುಖ್ಯಸ್ಥ	497	5959
4	ನಿರೀಕ್ಷಣೆ	215	1505
5	ನಿರೀಕ್ಷಣೆ	136	614
6	ನಿರೀಕ್ಷಣೆ	190	798
7	ನಿರೀಕ್ಷಣೆ	70	595
	ಜಿಲ್ಲೆಯ ಒಟ್ಟು	1548	14581

ಕ್ರ.ಸಂ	ಜಿಲ್ಲೆ	ಬಿಲ್ಡಿಂಗ್ (ಪೆ.)	ಉಪ್ಪಾದನೆ (ಮ. ಚಾ.ಗಂಜಿ.)
18	ಬೀದರ ಜಿಲ್ಲೆ		
1	ಬೀದರ	111	555
2	ನಿರೀಕ್ಷಣೆ	529	2116
3	ಬೀದರ	263	1841
4	ಬೀದರ	685	3168
5	ಮುಖ್ಯಸ್ಥ	710	2691
	ಜಿಲ್ಲೆಯ ಒಟ್ಟು	2298	10371
19	ಕೊಪ್ಪಳ ಜಿಲ್ಲೆ		
1	ಕೊಪ್ಪಳ	150	1196
2	ಕೊಪ್ಪಳ	14	98
3	ಕೊಪ್ಪಳ	678	5526
4	ಕೊಪ್ಪಳ	91	637
5	ಕೊಪ್ಪಳ	396	2772
6	ಕೊಪ್ಪಳ	144	1008
7	ಕೊಪ್ಪಳ	82	1170
	ಜಿಲ್ಲೆಯ ಒಟ್ಟು	1555	12407
20	ಕೊಪ್ಪಳ ಜಿಲ್ಲೆ		
1	ಕೊಪ್ಪಳ	955	17371
2	ಕೊಪ್ಪಳ	606	8484
3	ಕೊಪ್ಪಳ	460	5520
4	ಕೊಪ್ಪಳ	738	10483
	ಜಿಲ್ಲೆಯ ಒಟ್ಟು	2759	36858
21	ಕೊಪ್ಪಳ ಜಿಲ್ಲೆ		
1	ಕೊಪ್ಪಳ	23	184
2	ಕೊಪ್ಪಳ	35	315
3	ಕೊಪ್ಪಳ	45	350
4	ಕೊಪ್ಪಳ	450	4050
5	ಕೊಪ್ಪಳ	60	600
	ಜಿಲ್ಲೆಯ ಒಟ್ಟು	613	5509
22	ಕೊಪ್ಪಳ ಜಿಲ್ಲೆ		
1	ಕೊಪ್ಪಳ	248	1981
2	ಕೊಪ್ಪಳ	190	1518
3	ಕೊಪ್ಪಳ	264	2109
	ಜಿಲ್ಲೆಯ ಒಟ್ಟು	702	5608
23	ಕೊಪ್ಪಳ ಜಿಲ್ಲೆ		
1	ಕೊಪ್ಪಳ	200	2020
2	ಕೊಪ್ಪಳ	393	5814
3	ಕೊಪ್ಪಳ	246	1560
4	ಕೊಪ್ಪಳ	18	125
	ಜಿಲ್ಲೆಯ ಒಟ್ಟು	857	9519
24	ಕೊಪ್ಪಳ ಜಿಲ್ಲೆ		
1	ಕೊಪ್ಪಳ	690	4830
2	ಕೊಪ್ಪಳ	534	8010
3	ಕೊಪ್ಪಳ	81	560
4	ಕೊಪ್ಪಳ	4	40
5	ಕೊಪ್ಪಳ	42	230
6	ಕೊಪ್ಪಳ	33	244
7	ಕೊಪ್ಪಳ	2861	40054
	ಜಿಲ್ಲೆಯ ಒಟ್ಟು	4245	53968

ಶಿವಮೊಗ್ಗ ಜಿಲ್ಲೆ  
 ಕರಾವಳಿ ವಿ.ಎಸ್.ಎಸ್.



ಕ್ರ.ಸಂ	ಜಿಲ್ಲೆ	ವಿಸ್ತೀರ್ಣ (ಹೆ.)	ಉತ್ಪಾದನೆ (ಮ. ಲಕ್ಷಗಳಲ್ಲಿ)	ಕ್ರ.ಸಂ	ಜಿಲ್ಲೆ	ವಿಸ್ತೀರ್ಣ (ಹೆ.)	ಉತ್ಪಾದನೆ (ಮ. ಲಕ್ಷಗಳಲ್ಲಿ)
25	ದಕ್ಷಿಣ ಕನ್ನಡ ಜಿಲ್ಲೆ			28	ಮಂಜುಳ ಜಿಲ್ಲೆ		
1	ಮಂಜುಳ	307	3540	1	ಕೃಷ್ಣಾಬೀಜ	935	11220
2	ಬಾಲ್ಸಾಳ	363	3793	2	ಮಂಜುಳ	1019	11719
3	ಪುತ್ತೂರು	444	4528	3	ಮಳವಳ್ಳಿ	1300	14300
4	ಕುಳು	126	1159	4	ಪಾಂಡ್ಯ	580	6815
5	ಬೀದಾನಡಿ	193	2210	5	ನಾಸಿವಾಂಗಲ	1349	15918
	ಜಿಲ್ಲೆಯ ಒಟ್ಟು	1433	15230	6	ಪಾಂಡವಪುರ	512	5632
26	ಹಾಸನ ಜಿಲ್ಲೆ			7	ಫ್ರೀರಂಗಪಟ್ಟಣ	802	8822
1	ಕರೂರು	165	1234		ಜಿಲ್ಲೆಯ ಒಟ್ಟು	6497	74426
2	ಅರಸೀಕೆರೆ	505	4040	29	ಮೈಸೂರು ಜಿಲ್ಲೆ		
3	ಲವಣಗೆರೆ	851	12765	1	ನಗ್ಗಂದವಿಮಲನಗರ	800	9336
4	ಬೇಲೂರು	235	2820	2	ಮಂಜುಳ	1340	2243
5	ಬನ್ನೇರವಾಳು	21	173	3	ಕೃಷ್ಣಾಬೀಜ	208	1787
6	ಪಾಳನ	684	4950	4	ಮಂಜುಳ	577	4905
7	ಯಾಳವಾಳು	219	2190	5	ನಾಸಿವಾಂಗಲ	555	4700
8	ಕಳೇರವಾಳು	0	0	6	ಬಿರಿಯಾಪಟ್ಟಣ	236	590
	ಜಿಲ್ಲೆಯ ಒಟ್ಟು	2680	28172	7	ಬಿರಿಯಾಪಟ್ಟಣ	420	4200
27	ಕೊಡಗು ಜಿಲ್ಲೆ				ಜಿಲ್ಲೆಯ ಒಟ್ಟು	4136	27761
1	ಮಡಿಕೇರಿ	21	147	30	ಉಡುಪಿ ಜಿಲ್ಲೆ		
2	ಕೋಡುಗುಡಿ	45	315	1	ಕಾರ್ಕಳ	189	3497
3	ಮಲಾಪೇಟೆ	81	567	2	ಕುಂದಾಪುರ	438	8103
	ಜಿಲ್ಲೆಯ ಒಟ್ಟು	147	1029	3	ಉಡುಪಿ	349	6457
					ಜಿಲ್ಲೆಯ ಒಟ್ಟು	976	18057
					ರಾಜ್ಯದ ಒಟ್ಟು ವಿಸ್ತೀರ್ಣ (ಹೆ.)	180596	1732286


  
 ಪ್ರವೀಣ್ ಕೆ. ನರಸಿಂಹ ಶೆಟ್ಟಿ  
 ಕರ್ನಾಟಕ ರಾಜ್ಯ ಸರ್ಕಾರ







ಕ್ರ. ಸಂ.	ವಿವರ	ಮೌಲ್ಯ (ಹೆ.)	ಉತ್ಪಾದನೆ (ಹೆ. ಲಕ್ಷಾಂಕದಲ್ಲಿ)	ಕ್ರ. ಸಂ.	ವಿವರ	ಮೌಲ್ಯ (ಹೆ.)	ಉತ್ಪಾದನೆ (ಹೆ. ಲಕ್ಷಾಂಕದಲ್ಲಿ)
25	ದಕ್ಷಿಣ ಕನ್ನಡ ಜಿಲ್ಲೆ			28	ಮಂಡ್ಯ ಜಿಲ್ಲೆ		
1	ಮಂಗಳೂರು	289	1332	1	ಶಿವಮೊಗ್ಗ ಜಿಲ್ಲೆ	935	11220
2	ಬಂಟ್ವಿಳಿ	362	3793	2	ಮೈಸೂರು	1019	11719
3	ವೃಂದಾವನ	444	4528	3	ಮೈಸೂರು	1300	14300
4	ಮಂಜೇಶ್ವರ	111	1021	4	ಮಂಡ್ಯ	580	6815
5	ಬೆಂಗಳೂರು	190	2210	5	ಬೆಂಗಳೂರು	1349	15918
	ಜಿಲ್ಲೆಯ ಒಟ್ಟು	1400	14884	6	ಬೆಂಗಳೂರು	512	5632
26	ಹಾವೇರಿ ಜಿಲ್ಲೆ			7	ಬೆಂಗಳೂರು	802	8822
1	ಬೆಂಗಳೂರು	170	1274		ಜಿಲ್ಲೆಯ ಒಟ್ಟು	6407	74426
2	ಬೆಂಗಳೂರು	260	2080	29	ಮೈಸೂರು ಜಿಲ್ಲೆ		
3	ಬೆಂಗಳೂರು	851	12765	1	ಬೆಂಗಳೂರು ಜಿಲ್ಲೆ	810	7896
4	ಬೆಂಗಳೂರು	235	2820	2	ಬೆಂಗಳೂರು	1312	9987
5	ಬೆಂಗಳೂರು	29	235	3	ಬೆಂಗಳೂರು	190	1617
6	ಬೆಂಗಳೂರು	696	4984	4	ಬೆಂಗಳೂರು	606	4905
7	ಬೆಂಗಳೂರು	220	2200	5	ಬೆಂಗಳೂರು	570	4839
8	ಬೆಂಗಳೂರು	0	0	6	ಬೆಂಗಳೂರು	236	1890
	ಜಿಲ್ಲೆಯ ಒಟ್ಟು	2461	26358	7	ಬೆಂಗಳೂರು	420	3568
27	ಕೊಡಗು ಜಿಲ್ಲೆ				ಜಿಲ್ಲೆಯ ಒಟ್ಟು	4144	34702
1	ಬೆಂಗಳೂರು	21	147	30	ಉಡುಪಿ ಜಿಲ್ಲೆ		
2	ಬೆಂಗಳೂರು	45	315	1	ಬೆಂಗಳೂರು	199	3869
3	ಬೆಂಗಳೂರು	81	567	2	ಬೆಂಗಳೂರು	438	8514
	ಜಿಲ್ಲೆಯ ಒಟ್ಟು	147	1029	3	ಉಡುಪಿ	334	6489
					ಜಿಲ್ಲೆಯ ಒಟ್ಟು	971	18872
					ಉಡುಪಿ ಜಿಲ್ಲೆ ಮೌಲ್ಯ (ಹೆ.)	183227	1760598

  
 ವ್ಯವಸ್ಥಾಪಕ ನಿರ್ದೇಶಕರು  
 ಕರಾವಳಿ ಅಭಿವೃದ್ಧಿ ನಿಗಮ



ಅನುಬಂಧ-1


2018-19 ನೇ ಸಾಲಿನಲ್ಲಿ ಜಲಾನುಸಾರಿ ಮತ್ತು ತಾಲೂಕುಕಾರರು ಮಾಡುವ ಹಣ್ಣು ಬೆಳೆ ವಿಸ್ತೀರ್ಣ ವಿವರಗಳು

ಕ್ರ.ಸಂ	ಜಿಲ್ಲೆ	ವಿಸ್ತೀರ್ಣ (ಹೆ.)	ಉತ್ಪಾದನೆ (ಮೆ. ಟನ್)	ಕ್ರ.ಸಂ	ಜಿಲ್ಲೆ	ವಿಸ್ತೀರ್ಣ (ಹೆ.)	ಉತ್ಪಾದನೆ (ಮೆ. ಟನ್)
1	ಬೆಂಗಳೂರು ನಗರ ಜಿಲ್ಲೆ			8	ಬಿಜನೂರು ಜಿಲ್ಲೆ		
1	ಅರಸೀಕೆರೆ	454	6473	1	ಭದ್ರಾವತಿ	105	1272
2	ಬೆಂಗಳೂರು ಗ್ರಾಮೀಣ	766	122217	2	ಮೊಸರಗೂಡು	27	269
3	ಬೆಂಗಳೂರು ರೂರಲ್	638	9853	3	ನಾಗರ	108	1414
4	ಬೆಂಗಳೂರು ಉರ್ದು	905	13401	4	ನಿರಸೀಕೆರೆ	1157	16199
	ಜಿಲ್ಲೆಯ ಒಟ್ಟು	2763	41944	5	ಬಿಜನೂರು	473	5081
2	ಬೆಂಗಳೂರು ಗ್ರಾಮೀಣ ಜಿಲ್ಲೆ			6	ಬಿಜನೂರು	1656	29803
1	ಅರಸೀಕೆರೆ	1349	12950	7	ಬಿಜನೂರು	22	253
2	ಅರಸೀಕೆರೆ	953	8005		ಜಿಲ್ಲೆಯ ಒಟ್ಟು	3548	54291
3	ಬಿಜನೂರು	3595	35950	9	ತುಮಕೂರು ಜಿಲ್ಲೆ		
4	ಬಿಜನೂರು	1180	9735	1	ತುಮಕೂರು	6249	56241
	ಜಿಲ್ಲೆಯ ಒಟ್ಟು	7077	66641	2	ತುಮಕೂರು	7069	84838
3	ಬಿಜನೂರು ಜಿಲ್ಲೆ			3	ತುಮಕೂರು	286	1700
1	ಬಿಜನೂರು	963	7219	4	ಬಿಜನೂರು	3569	25600
2	ಬಿಜನೂರು	6680	50100	5	ಬಿಜನೂರು	300.9	3009
3	ಬಿಜನೂರು	114	9161	6	ಬಿಜನೂರು	328	2624
4	ಬಿಜನೂರು	1995	14964	7	ಬಿಜನೂರು	822	9864
5	ಬಿಜನೂರು	272	1961	8	ಬಿಜನೂರು	1052	7806
6	ಬಿಜನೂರು	59	1180	9	ಬಿಜನೂರು	1074	8592
	ಜಿಲ್ಲೆಯ ಒಟ್ಟು	11083	84585	10	ಬಿಜನೂರು	1379	9854
4	ಬಿಜನೂರು ಜಿಲ್ಲೆ				ಜಿಲ್ಲೆಯ ಒಟ್ಟು	22128.9	210128
1	ಬಿಜನೂರು	248	2230	10	ಬಿಜನೂರು ಜಿಲ್ಲೆ		
2	ಬಿಜನೂರು	223	2676	1	ಬಿಜನೂರು	68.85	620
3	ಬಿಜನೂರು	471	5654	2	ಬಿಜನೂರು	180	1800
4	ಬಿಜನೂರು	1354	12186	3	ಬಿಜನೂರು	185	1110
5	ಬಿಜನೂರು	226	2031	4	ಬಿಜನೂರು	28.6	185
6	ಬಿಜನೂರು	88	968	5	ಬಿಜನೂರು	135	278
	ಜಿಲ್ಲೆಯ ಒಟ್ಟು	2610	25745	6	ಬಿಜನೂರು	66	680
5	ಬಿಜನೂರು ಜಿಲ್ಲೆ				ಜಿಲ್ಲೆಯ ಒಟ್ಟು	665.45	4673
1	ಬಿಜನೂರು	2828	28282	11	ಬಿಜನೂರು ಜಿಲ್ಲೆ		
2	ಬಿಜನೂರು	97	1820	1	ಬಿಜನೂರು	85	595
3	ಬಿಜನೂರು	263	1662	2	ಬಿಜನೂರು	971	9707
4	ಬಿಜನೂರು	48	576	3	ಬಿಜನೂರು	1402	25236
5	ಬಿಜನೂರು	320	480	4	ಬಿಜನೂರು	65	455
6	ಬಿಜನೂರು	52	1040	5	ಬಿಜನೂರು	115	2415
	ಜಿಲ್ಲೆಯ ಒಟ್ಟು	3608	33860	6	ಬಿಜನೂರು	123	1230
6	ಬಿಜನೂರು ಜಿಲ್ಲೆ			7	ಬಿಜನೂರು	1481	14945
1	ಬಿಜನೂರು	2612	21208	8	ಬಿಜನೂರು	144	1296
2	K.G.F	57	465	9	ಬಿಜನೂರು	112	1120
3	ಬಿಜನೂರು	6448	54452	10	ಬಿಜನೂರು	131	1050
4	ಬಿಜನೂರು	1514	12623		ಜಿಲ್ಲೆಯ ಒಟ್ಟು	4629	58049
5	ಬಿಜನೂರು	11622	98295				
6	ಬಿಜನೂರು	26190	226804	12	ಬಿಜನೂರು ಜಿಲ್ಲೆ		
	ಜಿಲ್ಲೆಯ ಒಟ್ಟು	48442	413815	1	ಬಿಜನೂರು	9	135
7	ಬಿಜನೂರು ಜಿಲ್ಲೆ			2	ಬಿಜನೂರು	17	255
1	ಬಿಜನೂರು	12757	120636	3	ಬಿಜನೂರು	19	285
2	ಬಿಜನೂರು	5785	42520	4	ಬಿಜನೂರು	26	390
3	ಬಿಜನೂರು	9623	78909	5	ಬಿಜನೂರು	20	300
4	ಬಿಜನೂರು	4486	35469	6	ಬಿಜನೂರು	21	315
	ಜಿಲ್ಲೆಯ ಒಟ್ಟು	32651	277533	7	ಬಿಜನೂರು	8	120
				8	ಬಿಜನೂರು	0	0
				9	ಬಿಜನೂರು	19	285
				10	ಬಿಜನೂರು	18	270
					ಜಿಲ್ಲೆಯ ಒಟ್ಟು	157	2355

ಶಿಬಿರ ನಿರ್ದೇಶಕರು  
 ಕರ್ನಾಟಕ ರಾಜ್ಯ ಸರ್ಕಾರ  
 ಬೆಂಗಳೂರು




ಕ್ರ.ಸಂ	ವರ್ಗ	ವಿಸ್ತೀರ್ಣ (ಚ.ಕಿ.)	ಉತ್ಪಾದನೆ (ರೂ. ಲಕ್ಷ/ವರ್ಷ)	ಕ್ರ.ಸಂ	ವರ್ಗ	ವಿಸ್ತೀರ್ಣ (ಚ.ಕಿ.)	ಉತ್ಪಾದನೆ (ರೂ. ಲಕ್ಷ/ವರ್ಷ)
13	ಭಾರವಾಡ ಜಿಲ್ಲೆ			18	ಬೀದರ ಜಿಲ್ಲೆ		
1	ಕುಂಬಾರ	5836	65930	1	ಬೀದರ	157	690
2	ಬಿಜ್ಜಿ	830	9278	2	ಬೀದರ-ಬೀದರ	586	2344
3	ಕುಂಬಾರ	1420	15800	3	ಬೀದರ	271.98	1904
4	ಬೀದರ-ಬೀದರ	155	1341	4	ಬೀದರ	678	7570
5	ಕುಂಬಾರ	1	5	5	ಬೀದರ-ಬೀದರ	706	3248
6	ಬಿಜ್ಜಿ	689	7920		ಜಿಲ್ಲೆಯ ಒಟ್ಟು	2300.98	10756
7	ಕುಂಬಾರ-ಬೀದರ	417	4483				
8	ಬೀದರ-ಬೀದರ	1	6				
	ಜಿಲ್ಲೆಯ ಒಟ್ಟು	9349	104763				
14	ಗದಗ ಜಿಲ್ಲೆ			19	ಕುಂಬಾರ ಜಿಲ್ಲೆ		
1	ಗದಗ	315	2835	1	ಕುಂಬಾರ-ಬೀದರ	12	96
2	ಬೀದರ-ಬೀದರ	140	1441	2	ಬೀದರ	12	84
3	ಬೀದರ-ಬೀದರ	8	111	3	ಬೀದರ-ಬೀದರ	160	1304
4	ಬೀದರ	37	518	4	ಬೀದರ-ಬೀದರ	28	196
5	ಬೀದರ-ಬೀದರ	155	1318	5	ಬೀದರ-ಬೀದರ	149	1043
	ಜಿಲ್ಲೆಯ ಒಟ್ಟು	655	6223	6	ಬೀದರ	5	35
15	ಪಾವನ ಜಿಲ್ಲೆ			7	ಬೀದರ	30	430
1	ಪಾವನ	132	1060		ಜಿಲ್ಲೆಯ ಒಟ್ಟು	396	3188
2	ಪಾವನ-ಬೀದರ	3844	34598	20	ಕುಂಬಾರ ಜಿಲ್ಲೆ		
3	ಬೀದರ-ಬೀದರ	191	1531	1	ಗದಗ-ಬೀದರ	1220	15860
4	ಬೀದರ-ಬೀದರ	77	577	2	ಬೀದರ	458	6412
5	ಬೀದರ	113	840	3	ಕುಂಬಾರ	158	2109
6	ಬೀದರ-ಬೀದರ	52	351	4	ಬೀದರ-ಬೀದರ	749	10486
7	ಬೀದರ-ಬೀದರ	1191	9525		ಜಿಲ್ಲೆಯ ಒಟ್ಟು	2565	34867
	ಜಿಲ್ಲೆಯ ಒಟ್ಟು	5600	48482	21	ಬೀದರ-ಬೀದರ ಜಿಲ್ಲೆ		
16	ಬೀದರ ಜಿಲ್ಲೆ			1	ಬೀದರ-ಬೀದರ	23	184
1	ಬೀದರ	741	13491	2	ಬೀದರ-ಬೀದರ	35	280
2	ಬೀದರ	36	602	3	ಬೀದರ	45	360
3	ಬೀದರ-ಬೀದರ	575	11760	4	ಬೀದರ-ಬೀದರ	812	6496
4	ಬೀದರ-ಬೀದರ	48	799	5	ಬೀದರ-ಬೀದರ	60	480
5	ಬೀದರ	313	5681		ಜಿಲ್ಲೆಯ ಒಟ್ಟು	975	7800
6	ಬೀದರ	252	4162	22	ಬೀದರ ಜಿಲ್ಲೆ		
7	ಬೀದರ-ಬೀದರ	885	18133	1	ಬೀದರ	43	301
8	ಬೀದರ-ಬೀದರ	32	503	2	ಬೀದರ	55	413
9	ಬೀದರ	157	2525	3	ಬೀದರ	62	403
10	ಬೀದರ-ಬೀದರ	64	994		ಜಿಲ್ಲೆಯ ಒಟ್ಟು	160	1117
11	ಬೀದರ-ಬೀದರ	53	908	23	ಬೀದರ-ಬೀದರ ಜಿಲ್ಲೆ		
	ಜಿಲ್ಲೆಯ ಒಟ್ಟು	3156	59578	1	ಬೀದರ-ಬೀದರ	254	2032
17	ಬೀದರ ಜಿಲ್ಲೆ			2	ಬೀದರ-ಬೀದರ	420	3360
1	ಬೀದರ	29	406	3	ಬೀದರ-ಬೀದರ	253	2024
2	ಬೀದರ-ಬೀದರ	225	1575	4	ಬೀದರ-ಬೀದರ	32	252
3	ಬೀದರ-ಬೀದರ	521	6247		ಜಿಲ್ಲೆಯ ಒಟ್ಟು	959	7668
4	ಬೀದರ-ಬೀದರ	213	1506	24	ಬೀದರ-ಬೀದರ ಜಿಲ್ಲೆ		
5	ಬೀದರ	138	619	1	ಬೀದರ-ಬೀದರ	300	2101
6	ಬೀದರ	201	925	2	ಬೀದರ	534	8010
7	ಬೀದರ-ಬೀದರ	45	383	3	ಬೀದರ	76	586
	ಜಿಲ್ಲೆಯ ಒಟ್ಟು	1372	11661	4	ಬೀದರ	0	0
				5	ಬೀದರ	15	90
				6	ಬೀದರ	220	743
				7	ಬೀದರ	2304	32256
					ಜಿಲ್ಲೆಯ ಒಟ್ಟು	3449	43050.43

  
 ಸಹಾಯಕ ನಿರ್ದೇಶಕರು  
 ಕರ್ನಾಟಕ ರೂರಲ್ ಇನ್‌ಫ್ರಾಸ್ಟ್ರಕ್ಚರ್ ಡೆವಲಪ್‌ಮೆಂಟ್ ಡಿಪಾರ್ಟ್‌ಮೆಂಟ್



ಕ್ರ.ಸಂ	ಬೆಲೆ	ವಿಸ್ತೀರ್ಣ (ಹೆ.)	ಉತ್ಪಾದನೆ (ಮ. ಬಿ.ಎ.ಗಿ.ಎಂ.)	ಕ್ರ.ಸಂ	ಬೆಲೆ	ವಿಸ್ತೀರ್ಣ (ಹೆ.)	ಉತ್ಪಾದನೆ (ಮ. ಬಿ.ಎ.ಗಿ.ಎಂ.)
25	ಮೊಟ್ಟೆ ಕವಚ ಬೆಲೆ			28	ಮೊಟ್ಟೆ ಬೆಲೆ		
1	ಮೊಟ್ಟೆ ಕವಚ	25	290	1	ಮೊಟ್ಟೆ ಬೆಲೆ	249	2990
2	ಬಂದ್ಡು	23	236	2	ಮೊಟ್ಟೆ ಬೆಲೆ	500	7000
3	ಮೊಟ್ಟೆ ಬೆಲೆ	20	201	3	ಮೊಟ್ಟೆ ಬೆಲೆ	672	7388
4	ಮೊಟ್ಟೆ ಬೆಲೆ	12	10	4	ಮೊಟ್ಟೆ ಬೆಲೆ	181	2128
5	ಮೊಟ್ಟೆ ಬೆಲೆ	7	75	5	ಮೊಟ್ಟೆ ಬೆಲೆ	252	2925
6	ಮೊಟ್ಟೆ ಬೆಲೆ	2	19	6	ಮೊಟ್ಟೆ ಬೆಲೆ	229	2524
7	ಮೊಟ್ಟೆ ಬೆಲೆ	4	46	7	ಮೊಟ್ಟೆ ಬೆಲೆ	238	2621
	ಜಿಲ್ಲೆಯ ಒಟ್ಟು	93	877		ಜಿಲ್ಲೆಯ ಒಟ್ಟು	2321	27576
26	ಮೊಟ್ಟೆ ಬೆಲೆ			29	ಮೊಟ್ಟೆ ಬೆಲೆ		
1	ಮೊಟ್ಟೆ ಬೆಲೆ	170	1360	1	ಮೊಟ್ಟೆ ಬೆಲೆ	648	5512
2	ಮೊಟ್ಟೆ ಬೆಲೆ	90	720	2	ಮೊಟ್ಟೆ ಬೆಲೆ	1264	7989
3	ಮೊಟ್ಟೆ ಬೆಲೆ	510	3937	3	ಮೊಟ್ಟೆ ಬೆಲೆ	86	728
4	ಮೊಟ್ಟೆ ಬೆಲೆ	205	1743	4	ಮೊಟ್ಟೆ ಬೆಲೆ	1640	9786
5	ಮೊಟ್ಟೆ ಬೆಲೆ	148	1200	5	ಮೊಟ್ಟೆ ಬೆಲೆ	362	5111
6	ಮೊಟ್ಟೆ ಬೆಲೆ	312	2558	6	ಮೊಟ್ಟೆ ಬೆಲೆ	53	548
7	ಮೊಟ್ಟೆ ಬೆಲೆ	230	2300	7	ಮೊಟ್ಟೆ ಬೆಲೆ	217	1884
8	ಮೊಟ್ಟೆ ಬೆಲೆ	6	57		ಜಿಲ್ಲೆಯ ಒಟ್ಟು	4270	31558
	ಜಿಲ್ಲೆಯ ಒಟ್ಟು	1671	13875				
27	ಮೊಟ್ಟೆ ಬೆಲೆ			30	ಮೊಟ್ಟೆ ಬೆಲೆ		
1	ಮೊಟ್ಟೆ ಬೆಲೆ	17	147	1	ಮೊಟ್ಟೆ ಬೆಲೆ	132	2566
2	ಮೊಟ್ಟೆ ಬೆಲೆ	81	123	2	ಮೊಟ್ಟೆ ಬೆಲೆ	107	2033
3	ಮೊಟ್ಟೆ ಬೆಲೆ	45	315	3	ಮೊಟ್ಟೆ ಬೆಲೆ	96	1872
	ಜಿಲ್ಲೆಯ ಒಟ್ಟು	143	585		ಜಿಲ್ಲೆಯ ಒಟ್ಟು	335	6471
					ಜಿಲ್ಲೆಯ ಒಟ್ಟು ವಿಸ್ತೀರ್ಣ (ಹೆ.)	179152.33	1693714.43

  
 ವ್ಯವಸ್ಥಾಪಕ ನಿರ್ದೇಶಕರು  
 ಕರಾವಳಿ ಅಡಿಪಾಯ ನಿ.

ಅನುಬಂಧ-1

2019-20 ನೇ ಸಾಲಿನಲ್ಲಿ ಪರಾವೃತ್ತ, ಮಿಶ್ರ, ಕಾಲೋಪಯೋಗಿ ಮತ್ತು ಬೆಳೆ ವಿಜ್ಞಾನ ವಿವರಗಳು

ಕ್ರ.ಸಂ.	ವಿವರ	ವಿಸ್ತೀರ್ಣ (ಹೆ.)	ಅಂದಾಜಿತ (ರೂ. ಲಕ್ಷ.)	ಕ್ರ.ಸಂ.	ವಿವರ	ವಿಸ್ತೀರ್ಣ (ಹೆ.)	ಅಂದಾಜಿತ (ರೂ. ಲಕ್ಷ.)
1	ಬೆಳೆಗಾರಿಕೆ ಕಛೇರಿ	382	3056	8	ಸಿಮೆಂಟ್ ಕೆಲಸ		
2	ಬೆಳೆಗಾರಿಕೆ ಕಛೇರಿ	463	3704	1	ಭೂಮಿ	97	776
3	ಬೆಳೆಗಾರಿಕೆ ಕಛೇರಿ	213.6	1708.8	2	ಪಂಚಾಯತ	25	200
4	ಬೆಳೆಗಾರಿಕೆ ಕಛೇರಿ	732	5856	3	ನಾಗರಿಕ	72	576
	ಒಟ್ಟು	1791	14325	4	ಕೊಳವೆ	999	7992
2	ಬೆಳೆಗಾರಿಕೆ ಕಛೇರಿ			5	ಬೆಳೆಗಾರಿಕೆ	459	3672
3	ಬೆಳೆಗಾರಿಕೆ ಕಛೇರಿ	1261	10087	6	ಕೊಳವೆ	1665	13320
2	ಬೆಳೆಗಾರಿಕೆ ಕಛೇರಿ	851	6811	7	ಕೊಳವೆ	16	128
3	ಬೆಳೆಗಾರಿಕೆ ಕಛೇರಿ	2050	16401		ಒಟ್ಟು	3333	26664
4	ಬೆಳೆಗಾರಿಕೆ ಕಛೇರಿ	1806	14447	9	ಕುಳಿ		
	ಒಟ್ಟು	5968	47747	1	ಕುಳಿ	5691	45528
3	ಬೆಳೆಗಾರಿಕೆ ಕಛೇರಿ			2	ಕುಳಿ	6879	55032
1	ಬೆಳೆಗಾರಿಕೆ ಕಛೇರಿ	839	6712	3	ಕುಳಿ	216	1728
2	ಬೆಳೆಗಾರಿಕೆ ಕಛೇರಿ	6501	52008	4	ಬೆಳೆಗಾರಿಕೆ ಕಛೇರಿ	269	2152
3	ಬೆಳೆಗಾರಿಕೆ ಕಛೇರಿ	938	7504	5	ಬೆಳೆಗಾರಿಕೆ ಕಛೇರಿ	3373	26984
4	ಬೆಳೆಗಾರಿಕೆ ಕಛೇರಿ	2150	17200	6	ಬೆಳೆಗಾರಿಕೆ ಕಛೇರಿ	232	1856
5	ಬೆಳೆಗಾರಿಕೆ ಕಛೇರಿ	194	1552	7	ಬೆಳೆಗಾರಿಕೆ ಕಛೇರಿ	726	5808
6	ಬೆಳೆಗಾರಿಕೆ ಕಛೇರಿ	76	608	8	ಬೆಳೆಗಾರಿಕೆ ಕಛೇರಿ	758	6064
	ಒಟ್ಟು	10898	85584	9	ಬೆಳೆಗಾರಿಕೆ ಕಛೇರಿ	950	7600
4	ಬೆಳೆಗಾರಿಕೆ ಕಛೇರಿ			10	ಬೆಳೆಗಾರಿಕೆ ಕಛೇರಿ	1367	10936
1	ಬೆಳೆಗಾರಿಕೆ ಕಛೇರಿ	216	1728		ಒಟ್ಟು	20461	163688
2	ಬೆಳೆಗಾರಿಕೆ ಕಛೇರಿ	215	1720	10	ಬೆಳೆಗಾರಿಕೆ ಕಛೇರಿ		
3	ಬೆಳೆಗಾರಿಕೆ ಕಛೇರಿ	510	4080	1	ಬೆಳೆಗಾರಿಕೆ ಕಛೇರಿ	130	1040
4	ಬೆಳೆಗಾರಿಕೆ ಕಛೇರಿ	685	5480	2	ಬೆಳೆಗಾರಿಕೆ ಕಛೇರಿ	187	1496
5	ಬೆಳೆಗಾರಿಕೆ ಕಛೇರಿ	93	744	3	ಬೆಳೆಗಾರಿಕೆ ಕಛೇರಿ	183	1464
6	ಬೆಳೆಗಾರಿಕೆ ಕಛೇರಿ	150	1200	4	ಬೆಳೆಗಾರಿಕೆ ಕಛೇರಿ	35	280
	ಒಟ್ಟು	1869	14952	5	ಬೆಳೆಗಾರಿಕೆ ಕಛೇರಿ	15.68	125.44
5	ಬೆಳೆಗಾರಿಕೆ ಕಛೇರಿ			6	ಬೆಳೆಗಾರಿಕೆ ಕಛೇರಿ	119	952
1	ಬೆಳೆಗಾರಿಕೆ ಕಛೇರಿ	2053	16424	7	ಬೆಳೆಗಾರಿಕೆ ಕಛೇರಿ	119	952
2	ಬೆಳೆಗಾರಿಕೆ ಕಛೇರಿ	140	1120	8	ಬೆಳೆಗಾರಿಕೆ ಕಛೇರಿ	35	280
3	ಬೆಳೆಗಾರಿಕೆ ಕಛೇರಿ	0	0		ಒಟ್ಟು	823.68	6589.44
4	ಬೆಳೆಗಾರಿಕೆ ಕಛೇರಿ	29	232	11	ಬೆಳೆಗಾರಿಕೆ ಕಛೇರಿ		
5	ಬೆಳೆಗಾರಿಕೆ ಕಛೇರಿ	05	520	1	ಬೆಳೆಗಾರಿಕೆ ಕಛೇರಿ	23	184
6	ಬೆಳೆಗಾರಿಕೆ ಕಛೇರಿ	51	408	2	ಬೆಳೆಗಾರಿಕೆ ಕಛೇರಿ	163	1304
7	ಬೆಳೆಗಾರಿಕೆ ಕಛೇರಿ	215	1720	3	ಬೆಳೆಗಾರಿಕೆ ಕಛೇರಿ	798	6384
	ಒಟ್ಟು	2553	20424	4	ಬೆಳೆಗಾರಿಕೆ ಕಛೇರಿ	35	280
6	ಬೆಳೆಗಾರಿಕೆ ಕಛೇರಿ			5	ಬೆಳೆಗಾರಿಕೆ ಕಛೇರಿ	14	112
1	ಬೆಳೆಗಾರಿಕೆ ಕಛೇರಿ	453	3624	6	ಬೆಳೆಗಾರಿಕೆ ಕಛೇರಿ	4	32
2	ಬೆಳೆಗಾರಿಕೆ ಕಛೇರಿ	6802	52816	7	ಬೆಳೆಗಾರಿಕೆ ಕಛೇರಿ	33	264
3	ಬೆಳೆಗಾರಿಕೆ ಕಛೇರಿ	1471	11768	8	ಬೆಳೆಗಾರಿಕೆ ಕಛೇರಿ	1190	9520
4	ಬೆಳೆಗಾರಿಕೆ ಕಛೇರಿ	11393	91144	9	ಬೆಳೆಗಾರಿಕೆ ಕಛೇರಿ	4	32
5	ಬೆಳೆಗಾರಿಕೆ ಕಛೇರಿ	25063	200504	10	ಬೆಳೆಗಾರಿಕೆ ಕಛೇರಿ	1057	8456
6	ಬೆಳೆಗಾರಿಕೆ ಕಛೇರಿ	1802	14416	11	ಬೆಳೆಗಾರಿಕೆ ಕಛೇರಿ	66	528
	ಒಟ್ಟು	46784	374272	12	ಬೆಳೆಗಾರಿಕೆ ಕಛೇರಿ	7	56
7	ಬೆಳೆಗಾರಿಕೆ ಕಛೇರಿ			13	ಬೆಳೆಗಾರಿಕೆ ಕಛೇರಿ	7	56
1	ಬೆಳೆಗಾರಿಕೆ ಕಛೇರಿ	11348	90792	14	ಬೆಳೆಗಾರಿಕೆ ಕಛೇರಿ	6	48
2	ಬೆಳೆಗಾರಿಕೆ ಕಛೇರಿ	5615	44920		ಒಟ್ಟು	3409	27272
3	ಬೆಳೆಗಾರಿಕೆ ಕಛೇರಿ	9346	74764	12	ಬೆಳೆಗಾರಿಕೆ ಕಛೇರಿ		
4	ಬೆಳೆಗಾರಿಕೆ ಕಛೇರಿ	3337	26696	1	ಬೆಳೆಗಾರಿಕೆ ಕಛೇರಿ	12	96
	ಒಟ್ಟು	29649	237192	2	ಬೆಳೆಗಾರಿಕೆ ಕಛೇರಿ	15	120
				3	ಬೆಳೆಗಾರಿಕೆ ಕಛೇರಿ	10	80
				4	ಬೆಳೆಗಾರಿಕೆ ಕಛೇರಿ	7	56
				5	ಬೆಳೆಗಾರಿಕೆ ಕಛೇರಿ	12	96
				6	ಬೆಳೆಗಾರಿಕೆ ಕಛೇರಿ	16	128
				7	ಬೆಳೆಗಾರಿಕೆ ಕಛೇರಿ	15	120
				8	ಬೆಳೆಗಾರಿಕೆ ಕಛೇರಿ	10	80
				9	ಬೆಳೆಗಾರಿಕೆ ಕಛೇರಿ	13	104
				10	ಬೆಳೆಗಾರಿಕೆ ಕಛೇರಿ	13	104
				11	ಬೆಳೆಗಾರಿಕೆ ಕಛೇರಿ	0.4	3.2
				12	ಬೆಳೆಗಾರಿಕೆ ಕಛೇರಿ	14	112
					ಒಟ್ಟು	137	1099

ಶಿವಮೊಗ್ಗ ಜಿಲ್ಲಾ ಪಂಚಾಯತದ ಸಹಾಯಕ ನಿರ್ದೇಶಕರು  
ಶಿವಮೊಗ್ಗ



13 ಧಾನ್ಯಕ ಪದ್ಧತಿ			18 ದಾಸಕ ಪದ್ಧತಿ				
1	ಧಾನ್ಯಕ	5252	42016	1	ದಾಸಕ	10	80
2	ಪುಟ್ಟು	313	2504	2	ಬಾಳೆಹಣ್ಣು	340	2720
3	ಪುಟ್ಟುಕಾಯ	934	7472	3	ಬಾಳೆ	53	424
4	ಕುಳಿ	1094	8752	4	ಬಾಳೆ	439	3512
5	ಕುಳಿ	124	992	5	ಬಾಳೆ	361	2888
6	ಕುಳಿ	0	0	6	ಬಾಳೆ	322	2576
7	ಕುಳಿ	460	3680	7	ಬಾಳೆ	3	24
	ಒಟ್ಟು	8177	65416	8	ಬಾಳೆ	11	88
					ಒಟ್ಟು	1539	12312
14 ಗಡಗ ಪದ್ಧತಿ			19 ಕುಳಿ ಪದ್ಧತಿ				
1	ಗಡಗ	14	112	1	ಕುಳಿ	9	72
2	ಗಡಗ	56	464	2	ಕುಳಿ	6	48
3	ಗಡಗ	1	8	3	ಕುಳಿ	104	832
4	ಗಡಗ	22	176	4	ಕುಳಿ	0	0
5	ಗಡಗ	3	24	5	ಕುಳಿ	35	280
	ಒಟ್ಟು	98	784	6	ಕುಳಿ	1	8
15 ಪಾನಕ ಪದ್ಧತಿ			20 ಕುಳಿ ಪದ್ಧತಿ				
1	ಪಾನಕ	109	872	1	ಕುಳಿ	10	80
2	ಪಾನಕ	3571	28568	8	ಕುಳಿ	5	40
3	ಪಾನಕ	83	664	9	ಕುಳಿ	0	0
4	ಪಾನಕ	53	424	10	ಕುಳಿ	3	24
5	ಪಾನಕ	76	608		ಒಟ್ಟು	173	1384
6	ಪಾನಕ	51	408				
7	ಪಾನಕ	1153	9224	21	ಕುಳಿ		
8	ಪಾನಕ	54	432	1	ಕುಳಿ	271	2168
	ಒಟ್ಟು	5150	41200	2	ಕುಳಿ	451	3608
16 ಉಳಿತಾಯ ಪದ್ಧತಿ			22 ಕುಳಿ ಪದ್ಧತಿ				
1	ಉಳಿತಾಯ	615	4928	3	ಕುಳಿ	90	720
2	ಉಳಿತಾಯ	54	432	4	ಕುಳಿ	255	2040
3	ಉಳಿತಾಯ	503	4024	5	ಕುಳಿ	27	216
4	ಉಳಿತಾಯ	43	344	6	ಕುಳಿ	174	1392
5	ಉಳಿತಾಯ	260	2080	7	ಕುಳಿ	68	544
6	ಉಳಿತಾಯ	170	1360		ಒಟ್ಟು	1336	10688
7	ಉಳಿತಾಯ	850	6800				
8	ಉಳಿತಾಯ	45	360	23	ಕುಳಿ	10	80
9	ಉಳಿತಾಯ	151	1208	1	ಕುಳಿ	2	16
10	ಉಳಿತಾಯ	66	528	2	ಕುಳಿ	29	232
11	ಉಳಿತಾಯ	47	376	3	ಕುಳಿ	1000	8000
12	ಉಳಿತಾಯ	151	1208	4	ಕುಳಿ	16	128
13	ಉಳಿತಾಯ	86	528	5	ಕುಳಿ	20	160
14	ಉಳಿತಾಯ	47	376	6	ಕುಳಿ	7	56
15	ಉಳಿತಾಯ	15	120		ಒಟ್ಟು	1084	8672
	ಒಟ್ಟು	3084	24672				
17 ಬಾಳೆಕಾಯ ಪದ್ಧತಿ			24 ಕುಳಿ ಪದ್ಧತಿ				
1	ಬಾಳೆಕಾಯ	11	88	1	ಕುಳಿ	9	72
2	ಬಾಳೆಕಾಯ	37	296	2	ಕುಳಿ	31	248
3	ಬಾಳೆಕಾಯ	192	1536	3	ಕುಳಿ	12	96
4	ಬಾಳೆಕಾಯ	147	1176	4	ಕುಳಿ	4	32
5	ಬಾಳೆಕಾಯ	39	312	5	ಕುಳಿ	15	120
6	ಬಾಳೆಕಾಯ	58	464	6	ಕುಳಿ	16	128
7	ಬಾಳೆಕಾಯ	30	240		ಒಟ್ಟು	35	280
8	ಬಾಳೆಕಾಯ	44	352				
9	ಬಾಳೆಕಾಯ	10	80				
10	ಬಾಳೆಕಾಯ	16	128				
11	ಬಾಳೆಕಾಯ	206	1648				
	ಒಟ್ಟು	790	1709				
25 ಧಾನ್ಯಕ ಪದ್ಧತಿ			23 ಬಾಳೆಕಾಯ ಪದ್ಧತಿ				
1	ಧಾನ್ಯಕ	52	416	1	ಬಾಳೆಕಾಯ	64	512
2	ಧಾನ್ಯಕ	41	328	2	ಬಾಳೆಕಾಯ	34	272
3	ಧಾನ್ಯಕ	15	120	3	ಬಾಳೆಕಾಯ	35	280
4	ಧಾನ್ಯಕ	11	88	4	ಬಾಳೆಕಾಯ	50	400
5	ಧಾನ್ಯಕ	23	184		ಒಟ್ಟು	183	1464
6	ಧಾನ್ಯಕ	0.5	4				
7	ಧಾನ್ಯಕ	5	40				
	ಒಟ್ಟು	147.5	1180				

*(Signature)*  
 ಕರ್ನಾಟಕ ರಾಜ್ಯ ಸರ್ಕಾರ  
 ಕರ್ನಾಟಕ ರಾಜ್ಯ ಸರ್ಕಾರ

