

ಕರ್ನಾಟಕ ವಿಧಾನ ಪರಿಷತ್ತು

ಚುಕ್ಕೆ ಗುರುತಿನ ಪ್ರಶ್ನೆ ಸಂಖ್ಯೆ : 397
 ಸದಸ್ಯರ ಹೆಸರು : ಶ್ರೀ ಹೆಚ್. ಎಂ. ರಮೇಶ ಗೌಡ (ವಿಧಾನಸಭೆಯಿಂದ ಚುನಾಯಿತರಾದವರು)
 ಉತ್ತರಿಸುವ ದಿನಾಂಕ : 18-02-2022
 ಉತ್ತರಿಸುವ ಸಚಿವರು : ಕೃಷಿ ಸಚಿವರು

| ಕ್ರ.ಸಂ | ಪ್ರಶ್ನೆ | ಉತ್ತರ |
|--------|--|--|
| ಅ) | <p>ಕೃಷಿ ಇಲಾಖೆ ವತಿಯಿಂದ ಕೈಗೊಳ್ಳುತ್ತಿರುವ ಫಲಾನುಭವಿ ಆಧಾರಿತ ಯೋಜನೆಗಳು ಯಾವುವು; ಫಲಾನುಭವಿಗಳ ಆಯ್ಕೆಗೆ ಇರುವ ಮಾನದಂಡಗಳು ಯಾವುವು;</p> | <p>ಕೃಷಿ ಇಲಾಖೆ ವತಿಯಿಂದ ಕೈಗೊಳ್ಳುತ್ತಿರುವ ಫಲಾನುಭವಿ ಆಧಾರಿತ ಯೋಜನೆಗಳು ಹಾಗೂ ಫಲಾನುಭವಿಗಳ ಆಯ್ಕೆಗೆ ಇರುವ ಮಾನದಂಡಗಳ ವಿವರಗಳನ್ನು ಅನುಬಂಧ-1ರಲ್ಲಿ ಒದಗಿಸಲಾಗಿದೆ.</p> <p>Beneficiary oriented schemes and the criteria for the selection of beneficiaries under these schemes has been furnished Annexure-1.</p> <p>ಜಲಾನಯನ ಅಭಿವೃದ್ಧಿ ಇಲಾಖೆಯ ಕೇಂದ್ರ ಪುರಸ್ಕೃತ "ರಾಷ್ಟ್ರೀಯ ಸುಸ್ಥಿರ ಕೃಷಿ ಅಭಿಯಾನ ಮಳೆಯಾಶ್ರಿತ ಪ್ರದೇಶ ಅಭಿವೃದ್ಧಿ" ಕಾರ್ಯಕ್ರಮವು ಫಲಾನುಭವಿ ಆಧಾರಿತ ಯೋಜನೆಯಾಗಿ ಅನುಷ್ಠಾನಗೊಳಿಸುವಾಗ ಫಲಾನುಭವಿಗಳ ಆಯ್ಕೆಗೆ ಈ ಕೆಳಕಂಡ ಮಾನದಂಡಗಳನ್ನು ಅನುಸರಿಸಲಾಗುತ್ತಿದೆ.</p> <ol style="list-style-type: none"> 1. ಒಂದು ಕೃಷಿ ಕುಟುಂಬಕ್ಕೆ 2 ಹೆಕ್ಟೇರ್ ಕ್ಷೇತ್ರಕ್ಕೆ ಗರಿಷ್ಠ 1.00 ಲಕ್ಷ ರೂ.ಗಳ ಸಹಾಯಧನ ಮೀರದಂತೆ ಅನುಷ್ಠಾನ ಮಾಡಲಾಗುತ್ತಿದೆ. 2. ಗುಚ್ಚ ಗ್ರಾಮ (Cluster village) ಆಧಾರದ ಮೇಲೆ ಕಾರ್ಯಕ್ರಮವನ್ನು ಅನುಷ್ಠಾನ ಮಾಡಲಾಗುತ್ತಿದೆ. 3. ಮಾರ್ಗಸೂಚಿ ಅನ್ವಯ ಪರಿಶಿಷ್ಟ ಜಾತಿ ಉಪ ಯೋಜನೆಯಡಿ ಶೇ.16 ರಷ್ಟು ಮತ್ತು ಗಿರಿಜನ ಉಪಯೋಜನೆಯಡಿ ಶೇ.8 ರಷ್ಟು ನಿಗದಿಪಡಿಸಿ ಅನುಷ್ಠಾನಗೊಳಿಸಲಾಗುತ್ತಿದೆ. 4. ಕೇಂದ್ರ ಸರ್ಕಾರ ನೀಡಿರುವ ಮಾರ್ಗಸೂಚಿಯನ್ವಯ ಕಾರ್ಯಕ್ರಮವನ್ನು ಅನುಷ್ಠಾನಗೊಳಿಸಲಾಗುತ್ತಿದೆ. <p>The central sponsored "National Sustainable Agriculture Mission – Rainfed Area Development" is a beneficiary oriented programme which is being implemented in the state and the beneficiaries are selected on the basis of following criteria.</p> <ol style="list-style-type: none"> 1. For each farmer's family with 2 hectare of land holding, maximum financial assistance of Rs.1.00 lakh is provided. 2. Implementation of the programme is based on cluster area approach. 3. As per the guidelines, 16 percent under Scheduled Caste Sub-Plan (SCSP) and 8 percent under Tribal Sub-Plan (TSP) is being implemented. 4. The programme is implemented based on the guidelines issued by GOI. |

ಆ) ಈ ಯೋಜನೆಗಳಡಿ ರಾಜ್ಯದಲ್ಲಿ ಕಳೆದ 3 ವರ್ಷಗಳಲ್ಲಿ ಬಿಡುಗಡೆಯಾದ ಅನುದಾನ, ವೆಚ್ಚ ಹಾಗೂ ಫಲಾನುಭವಿಗಳ ಸಂಖ್ಯೆಯ ಕೃಷಿ ಇಲಾಖೆಯ ವಿವರಗಳನ್ನು ಅನುಬಂಧ-2ರಲ್ಲಿ ಹಾಗೂ ಜಲಾನಯನ ಅಭಿವೃದ್ಧಿ ಇಲಾಖೆಯ ವಿವರಗಳನ್ನು ಅನುಬಂಧ-2 'A' ರಲ್ಲಿ ಒದಗಿಸಲಾಗಿದೆ.

Details of Taluka wise release, expenditure and beneficiaries' numbers in the beneficiary-oriented schemes of Agriculture Department has furnished in the Annexure-2 and Watershed Development Department in Annexure-2 A.

ಇ) ರಾಜ್ಯದಲ್ಲಿ ಕಳೆದ 3 ವರ್ಷಗಳಲ್ಲಿ ಕೃಷಿಯಿಂದ ಆರ್ಥಿಕ ತೊಂದರೆಗೊಳಗಾಗಿ ಆತ್ಮಹತ್ಯೆ ಮಾಡಿಕೊಂಡಿರುವ ರೈತರುಗಳ ವಿವರ ಹಾಗೂ ಇವರುಗಳಿಗೆ ಸರ್ಕಾರದಿಂದ ದೊರಕಿರುವ ಪರಿಹಾರದ ಮೊತ್ತವೆಷ್ಟು (ವಿವರಗಳನ್ನು ಒದಗಿಸುವುದು)

| ವರ್ಷ | ಆತ್ಮಹತ್ಯೆ ಮಾಡಿಕೊಂಡಿರುವ ರೈತರುಗಳ ಸಂಖ್ಯೆ | ಉಪ ವಿಭಾಗಾಧಿಕಾರಿಗಳ ಸಮಿತಿ ಸಭೆಯಲ್ಲಿ ತೀರ್ಮಾನಿಸಿರುವ ಅರ್ಹ ಪ್ರಕರಣಗಳು | ಅರ್ಹ ಪ್ರಕರಣಗಳಿಗೆ ನೀಡಿರುವ ಪರಿಹಾರದ ವಿವರಗಳು |
|--------------|---------------------------------------|---|--|
| 2018-19 | 1087 | 868 | 867 |
| 2019-20 | 1083 | 884 | 822 |
| 2020-21 | 820 | 635 | 461 |
| ಒಟ್ಟು | 2990 | 2387 | 2150 |

ರಾಜ್ಯದಲ್ಲಿ 2018-19, 2019-20 ಮತ್ತು 2020-21ನೇ ಸಾಲಿನಲ್ಲಿ ಒಟ್ಟು 2990 ಪ್ರಕರಣಗಳು ವರದಿಯಾಗಿದ್ದು ಉಪವಿಭಾಗಾಧಿಕಾರಿಗಳ ಸಮಿತಿ ಸಭೆಯಲ್ಲಿ ತೀರ್ಮಾನಿಸಿರುವ 2387 ಅರ್ಹ ಪ್ರಕರಣಗಳಲ್ಲಿ ಒಟ್ಟು 2150 ಅರ್ಹ ಪ್ರಕರಣಗಳಿಗೆ ತಲಾ ರೂ.5.00 ಲಕ್ಷಗಳಂತೆ ಪರಿಹಾರಧನವನ್ನು ಒದಗಿಸಲಾಗಿದೆ.


2020-21 ನೇ ಸಾಲಿನಿಂದ ರೈತ-ಆತ್ಮಹತ್ಯೆ ಪ್ರಕರಣಗಳಿಗೆ ಪರಿಹಾರ ನೀಡುವ ಕಾರ್ಯಕ್ರಮವು ಕಂದಾಯ ಇಲಾಖೆಗೆ ವರ್ಗಾಯಿಸಲಾಗಿದ್ದು ಸದರಿ ಇಲಾಖೆಯಿಂದ ಅನುಷ್ಠಾನಗೊಳಿಸಾಗುತ್ತಿದೆ. ವಿವರಗಳನ್ನು ಅನುಬಂಧ-3ರಲ್ಲಿ ಒದಗಿಸಲಾಗಿದೆ.

| Year | Number of Farmers Committed Suicide | Accepted cases at subdivision level committee | Compensation paid for accepted cases |
|--------------|-------------------------------------|---|--------------------------------------|
| 2018-19 | 1087 | 868 | 867 |
| 2019-20 | 1083 | 884 | 822 |
| 2020-21 | 820 | 635 | 461 |
| Total | 2990 | 2387 | 2150 |

In the state of Karnataka During 2018-19, 2019-20 and 2020-21 total 2990 farmers suicide cases have been reported of which 2387 cases were accepted at Sub-division level committee under the

| | | |
|----|---|--|
| | | <p>chairmanship of Assistant Commissioner and Rs.5.00 lakh (for each) compensation has been paid to 2150 accepted cases of deceased farmers family.</p> <p>From the year 2020-21, compensation to farmer suicide programme and the pertaining releases has been transferred to the Revenue Department. Details has been furnished in Annexure-3.</p> |
| ಈ) | ಕಳೆದ 3 ವರ್ಷಗಳಲ್ಲಿ ರಾಜ್ಯದಲ್ಲಿ ಕೃಷಿ ಕ್ಷೇತ್ರದ ಉತ್ಪಾದನೆ ಎಷ್ಟು; (ತಾಲ್ಲೂಕುವಾರು ಮಾಹಿತಿ ಒದಗಿಸುವುದು) | <p>ಕಳೆದ 3 ವರ್ಷಗಳಲ್ಲಿ ರಾಜ್ಯದಲ್ಲಿ ಕೃಷಿ ಕ್ಷೇತ್ರದ ಉತ್ಪಾದನೆಯ ತಾಲ್ಲೂಕುವಾರು ಮಾಹಿತಿಯನ್ನು ಅನುಬಂಧ-4 ರಲ್ಲಿ ಒದಗಿಸಲಾಗಿದೆ.</p> <p>Taluka wise production details of Agriculture crops for the last three years has been furnished in Annexure-4.</p> |
| ಉ) | ಕೃಷಿ ಇಲಾಖೆಯಿಂದ ಯಾವ ಯಾವ ಬೆಳೆಗಳಿಗೆ ಬೆಂಬಲ ಬೆಲೆ ಘೋಷಿಸಲಾಗಿದೆ; ನಿಗದಿಪಡಿಸಲಾದ ಬೆಂಬಲ ಬೆಲೆ ಎಷ್ಟು? (ವಿವರ ನೀಡುವುದು) | <p>ಕೇಂದ್ರ ಸರ್ಕಾರವು 2021-22ನೇ ಸಾಲಿನ ಮುಂಗಾರು ಮತ್ತು ಹಿಂಗಾರು ಹಂಗಾಮಿನ ಬೆಳೆಗಳಿಗೆ ಬೆಂಬಲ ಬೆಲೆ ಘೋಷಿಸಿದ್ದು, ವಿವರಗಳನ್ನು ಅನುಬಂಧ-5ರಲ್ಲಿ ನೀಡಲಾಗಿದೆ.</p> <p>Central government has announced Minimum Support Prices (MSP) for Kharif and Rabi Season Crops during 2021-22. Details are furnished in the Annexure-5.</p> |

ಸಂಖ್ಯೆ: AGRI-AML/49/2022


 (ಬಿ.ಸಿ. ಚೈತನ್ಯ)
 ಕೃಷಿ ಸಚಿವರು

ವಿಧಾನ ಪರಿಷತ್ತಿನ ಚುಕ್ಕೆ ಗುರುತಿನ ಪ್ರಶ್ನೆ ಸಂಖ್ಯೆ: 397ರ ಅನುಬಂಧ-1
ಕೃಷಿ ಇಲಾಖಾ ವತಿಯಿಂದ ಕೈಗೊಳ್ಳುತ್ತಿರುವ ಫಲಾನುಭವಿ ಆಧಾರಿತ ಯೋಜನೆಗಳು ಹಾಗೂ
ಫಲಾನುಭವಿಗಳ ಆಯ್ಕೆಗೆ ಅನುಸರಿಸಲಾಗುತ್ತಿರುವ ಮಾನದಂಡಗಳ ವಿವರಗಳು

| ಕ್ರ. ಸಂ | ಫಲಾನುಭವಿ ಆಧಾರಿತ ಯೋಜನೆ/ ಕಾರ್ಯಕ್ರಮ | ಅನುಷ್ಠಾನಗೊಳಿಸಲು ಆಯ್ಕೆ ವಿಧಾನ / ಮಾನದಂಡ |
|---------|---|--|
| 1. | ಬಿತ್ತನೆ ಬೀಜಗಳ ಪೂರೈಕೆ | <p>ಕೃಷಿ ಇಲಾಖೆಯ ಬೀಜಗಳ ಪೂರೈಕೆ ಮತ್ತು ಇತರ ಹೂಡುವಳಿ ಯೋಜನೆಯಡಿ ರಾಜ್ಯದ ಎಲ್ಲಾ ವರ್ಗದ ರೈತರಿಗೆ (ಸಾಮಾನ್ಯ ರೈತರಿಗೆ ಶೇ 50ರ ವರೆಗೆ ಹಾಗೂ ಪರಿಶಿಷ್ಟ ವರ್ಗ ಮತ್ತು ಪರಿಶಿಷ್ಟ ಪಂಗಡದವರಿಗೆ ಶೇ.75 ರ ವರೆಗೆ) ಒಟ್ಟಾರೆ ಗರಿಷ್ಠ 2.00 ಹೆಕ್ಟೇರ್ ಅಥವಾ ಅವರ ವಾಸ್ತವಿಕ ಹಿಡುವಳಿ (Actual holding) ಯಾವುದು ಕಡಿಮೆಯೋ ಆ ವಿಸ್ತೀರ್ಣಕ್ಕೆ ಮಾತ್ರ ರಿಯಾಯಿತಿಯಲ್ಲಿ ಬಿತ್ತನೆ ಬೀಜ ವಿತರಣೆ ಮಾಡಲಾಗುತ್ತಿದೆ. ಬಿತ್ತನೆ ಬೀಜ ವಿತರಣೆಯಲ್ಲಿ ರೈತರ ಪಹಣಿಯಲ್ಲಿನ ವಿವರಗಳನ್ನು ಗಣನೆಗೆ ತೆಗೆದುಕೊಳ್ಳಲಾಗುತ್ತದೆ. ಪರಿಶಿಷ್ಟ ವರ್ಗಹಾಗೂ ಪರಿಶಿಷ್ಟ ಪಂಗಡಕ್ಕೆ ಸೇರಿದ ರೈತರು ಜಾತಿ ಪ್ರಮಾಣ ಪತ್ರವನ್ನು ಸಲ್ಲಿಸಬೇಕಾಗುತ್ತದೆ. ರೈತರು Farmer Registration & Unified Beneficiary Information System - FRUITS ಪೋರ್ಟಲ್ ನಲ್ಲಿ ನೋಂದಣಿಯಾಗಿ Farmers Identification number(FID) ಪಡೆದಿರಬೇಕು.</p> |
| 2. | ಕರ್ನಾಟಕ ರೈತ ಸುರಕ್ಷಾ ಪ್ರಧಾನ ಮಂತ್ರಿ ಫಸಲ್ ಭಿಮಾ ಯೋಜನೆ | <p>ಈ ಯೋಜನೆಯಡಿ ಮುಖ್ಯ ಬೆಳೆಗಳನ್ನು ಗ್ರಾಮ ಪಂಚಾಯಿತಿ ಮಟ್ಟದಲ್ಲಿ ಹಾಗೂ ಇತರ ಬೆಳೆಗಳನ್ನು ಹೋಬಳಿ ಮಟ್ಟದಲ್ಲಿ ಪ್ರಥಮವಾಗಿ ಅಧಿಸೂಚಿಸಲಾಗುತ್ತದೆ. ಅಂತಿಮ ದಿನಾಂಕದೊಳಗೆ ರೈತರಿಂದ ಪ್ರೀಮಿಯಂ ಪಡೆದು ಬ್ಯಾಂಕ್ / ಸಹಕಾರ ಸಂಸ್ಥೆ / ಸಾಮಾನ್ಯ ಸೇವಾ ಕೇಂದ್ರಗಳಲ್ಲಿ ಬೆಳೆ ವಿಮೆ ನೋಂದಣಿ ಕಾರ್ಯ ಕೈಗೊಳ್ಳಲಾಗುತ್ತದೆ ದಾಖಲೆಗಳನ್ನು ಪರಿಶೀಲಿಸಿ ಅರ್ಹ ರೈತರ ಪ್ರಸ್ತಾವನೆಗಳನ್ನು ಸಂಬಂಧಿಸಿದ ವಿಮಾ ಸಂಸ್ಥೆಗಳಿಗೆ ಅಂಗೀಕರಿಸಲು ರವಾನಿಸಲಾಗುತ್ತದೆ. ಈ ಯೋಜನೆಯು ಸಾಲ ಪಡೆದಂತಹ ರೈತರಿಗೆ ಕಡ್ಡಾಯವಾಗಿದ್ದು, ಸಾಲ ಪಡೆಯದ ರೈತರಿಗೆ ಐಚ್ಛಿಕವಾಗಿರುತ್ತದೆ. ಕರ್ನಾಟಕ ರೈತ ಸುರಕ್ಷಾ ಪ್ರಧಾನ ಮಂತ್ರಿ ಫಸಲ್ ಭಿಮಾ ಯೋಜನೆಯು ಕ್ಷೇತ್ರಾಧಾರಿತ ಹಾಗೂ ಇಳುವರಿ ಆಧಾರಿತ ಯೋಜನೆಯಾಗಿದ್ದು, ಮಾರ್ಗಸೂಚಿಯನುಸಾರ ಹೋಬಳಿ / ಗ್ರಾಮ ಪಂಚಾಯಿತಿ ಮಟ್ಟದಲ್ಲಿ ಆರ್ಥಿಕ ಮತ್ತು ಸಾಂಖ್ಯಿಕ ಇಲಾಖೆಯವರು ನೀಡುವ ಬೆಳೆ ಕಟಾವು ಪ್ರಯೋಗಗಳಿಂದ ಬಂದಂತಹ ವಾಸ್ತವಿಕ ಇಳುವರಿ ಮಾಹಿತಿಯು ನಿಗದಿಪಡಿಸಲಾದ ಪ್ರಾರಂಭಿಕ ಇಳುವರಿಗಿಂತ ಕಡಿಮೆ ಇದ್ದರೆ, ಇಳುವರಿಯ ಕೊರತೆಗನುಗುಣವಾಗಿ ಹೋಬಳಿ/ ಗ್ರಾಮ ಪಂಚಾಯಿತಿಯಲ್ಲಿ ಬೆಳೆ ವಿಮೆ ಮಾಡಿಸಿದ ಎಲ್ಲಾ ರೈತರು ಬೆಳೆ ವಿಮಾ ನಷ್ಟ ಪರಿಹಾರ ಪಡೆಯಲು ಅರ್ಹರಾಗುತ್ತಾರೆ. ಅರ್ಹ ರೈತರಿಗೆ ವಿಮೆ ಪರಿಹಾರ ಮೊತ್ತವನ್ನು ನೇರವಾಗಿ ಅವರ ಬ್ಯಾಂಕ್ ಖಾತೆಗಳಿಗೆ ವಿಮಾ ಸಂಸ್ಥೆಯವರು ವರ್ಗಾಯಿಸುತ್ತಾರೆ.</p> |


| | | |
|----|--|--|
| 3. | <p>ಪ್ರಧಾನ ಮಂತ್ರಿ ಕಿಸಾನ್ ಸಮಾನ್ ನಿಧಿ ಯೋಜನೆ (PMKISAN)</p> | <p>ಸಾಗುವಳಿ ಭೂಮಿ ಹೊಂದಿರುವ ಎಲ್ಲಾ ಅರ್ಹ ರೈತರಿಗೆ ವಾರ್ಷಿಕ ರೂ.6000/-ಗಳ ಆರ್ಥಿಕ ಸಹಾಯವನ್ನು ನೀಡಲಾಗುತ್ತಿದೆ. ಸದರಿ ಸಹಾಯವನ್ನು ರೂ.2000/-ಗಳಂತೆ ಮೂರು ಕಂತುಗಳಲ್ಲಿ ನಾಲ್ಕು ತಿಂಗಳಿಗೊಮ್ಮೆ ನೀಡಲಾಗುವುದು. ಇದರ ಜೊತೆಗೆ ಕರ್ನಾಟಕ ರಾಜ್ಯ ಸರ್ಕಾರದಿಂದ ರೂ.4000/-ಗಳನ್ನು ಎರಡು ಕಂತುಗಳಲ್ಲಿ ನೀಡಲಾಗುವುದು.</p> <p>ಭಾರತ ಸರ್ಕಾರದ ಮಾರ್ಗಸೂಚಿಯನ್ವಯ ಘೋಷಣೆಯ ಆಧಾರದಲ್ಲಿ ಕೆಳಕಂಡ ಮಾನದಂಡಗಳನ್ನು ಹೊಂದಿರುವ ರೈತ ಕುಟುಂಬವು ಯೋಜನೆಯ ಫಲಾನುಭವಿಯಾಗಲು ಅರ್ಹರಿರುವುದಿಲ್ಲ.</p> <p>i. ಭೂಮಿ ಹೊಂದಿರುವ ಸಂಘ ಅಥವಾ ಸಂಸ್ಥೆಗಳು.</p> <p>ii. ಕೆಳಕಾಣಿಸಿದ ವರ್ಗಗಳಲ್ಲಿ ಕುಟುಂಬ ಸದಸ್ಯರು ಇದ್ದಲ್ಲಿ.</p> <p>a) ಮಾಜಿ ಮತ್ತು ಹಾಲಿ ಸಾಂವಿಧಾನಿಕ ಹುದ್ದೆಗಳು</p> <p>b) ಮಾಜಿ ಮತ್ತು ಹಾಲಿ ಸಚಿವರು/ರಾಜ್ಯ ಸಚಿವರು / ರಾಜ್ಯ ವಿಧಾನ ಸಭೆ / ವಿಧಾನ ಪರಿಷತ್ತಿನ ಸದಸ್ಯರು / ನಗರ ಸಭೆ ಅಧ್ಯಕ್ಷರು/ ಪುರ ಸಭೆ ಅಧ್ಯಕ್ಷರು /ಜಿಲ್ಲಾ ಪಂಚಾಯಿತಿ ಅಧ್ಯಕ್ಷರು</p> |
| | | <p>c) ನಿವೃತ್ತ / ಹಾಲಿ ಸೇವೆಯಲ್ಲಿರುವಕೇಂದ್ರ / ರಾಜ್ಯ ಸರ್ಕಾರಗಳ /ಸಚಿವಾಲಯ ಕಛೇರಿ/ಇಲಾಖೆ, ಕ್ಷೇತ್ರ ಕಛೇರಿಗಳು/ ಕೇಂದ್ರ / ರಾಜ್ಯ ಸರ್ಕಾರಿ ಸ್ವಾಮ್ಯದ ಸಂಸ್ಥೆಗಳು, ಅಂಗ ಸಂಸ್ಥೆಗಳು / ಸ್ವಾಯತ್ತ ಸಂಸ್ಥೆಗಳು ಅಧಿಕಾರಿಗಳು ಹಾಗೂ ನೌಕರರು/ ಸ್ಥಳೀಯ ಸಂಸ್ಥೆಗಳ ಖಾಯಂ ನೌಕರರು (ಗ್ರೂಪ್-ಡಿ / 4ನೇ ವರ್ಗ / Multi Testing Staff ಹೊರತುಪಡಿಸಿ)</p> <p>d) ರೂ.10,000/- ಅಥವಾ ಹೆಚ್ಚಿನ ಮೊತ್ತ ಪಡೆಯುತ್ತಿರುವ ವಯೋ ನಿವೃತ್ತ / ನಿವೃತ್ತ ಪಿಂಚಣಿದಾರರು. (ಗ್ರೂಪ್-ಡಿ / 4ನೇ ವರ್ಗ / Multi-Testing-Staff ಹೊರತುಪಡಿಸಿ)</p> <p>e) ಕಳೆದ ಸಾಲಿನ ಆದಾಯ ತೆರಿಗೆ ಪಾವತಿದಾರರು. ವೈದ್ಯ, ಅಭಿಯಂತರ, ವಕೀಲ, ಲೆಕ್ಕ ಪರಿಶೋಧಕರು, ವಾಸ್ತುಶಿಲ್ಪದಂತಹ ವೃತ್ತಿ ಪರರು ಮತ್ತು ವೃತ್ತಿ ಪರ ಸಂಸ್ಥೆಯಲ್ಲಿ ನೊಂದಾಯಿತ ಸದರಿ ವೃತ್ತಿಯನ್ನು ಕೈಗೊಳ್ಳುತ್ತಿರುವವರು.</p> |
| 4. | ಸಾವಯವ ಕೃಷಿ | <p>ಹಿಂದಿನ ಸಾವಯವ ಭಾಗ್ಯ ಯೋಜನೆ ಗುಂಪುಗಳ ಪ್ರಮಾಣೀಕರಣ-ಕರ್ನಾಟಕ ರಾಜ್ಯ ಬೀಜ & ಸಾವಯವ ಪ್ರಮಾಣೀಕರಣ ಸಂಸ್ಥೆಯ ಮೂಲಕ ಕಾರ್ಯನಿರತ ಗುಂಪುಗಳ ಕ್ಷೇತ್ರದ ಪ್ರಮಾಣೀಕರಣ 2013-14 ರಚಿತವಾದ ಕಾರ್ಯನಿರತ ಗುಂಪುಗಳ ಅರ್ಹರಾಗಿರುತ್ತವೆ.</p> |
| 5. | ರೈತ ಸಿರಿ | <p>ಸಿರಿಧಾನ್ಯಗಳಾದ ನವಣೆ, ಹಾರಕ, ಸಾಮೆ, ಕೊರಲೆ, ಊದಲು ಬೆಳೆಗಳನ್ನು ಬೆಳೆದ ಎಲ್ಲಾ ವರ್ಗದ ರೈತರಿಗೆ ಪ್ರತಿ ಹೆಕ್ಟೇರಿಗೆ ರೂ.10,000/-ದಂತೆ ಗರಿಷ್ಠ ಎರಡು ಹೆಕ್ಟೇರುಗಳಿಗೆ ಪ್ರೋತ್ಸಾಹಧನ. ರಾಜ್ಯಾದ್ಯಂತ ಸಿರಿಧಾನ್ಯಗಳಾದ ನವಣೆ, ಹಾರಕ, ಸಾಮೆ, ಕೊರಲೆ, ಊದಲು ಬೆಳೆಗಳನ್ನು ಬೆಳೆದ ರೈತರು ಸಂಬಂಧಿಸಿದ ರೈತ ಸಂಪರ್ಕ ಕೇಂದ್ರಗಳಲ್ಲಿ ಅರ್ಜಿ ಸಲ್ಲಿಸಿ ನೋಂದಣಿಯಾಗಬೇಕು</p> |

| | | |
|----|---|--|
| 6. | ಸೂಕ್ಷ್ಮ ನೀರಾವರಿ | <p>ಹನಿ / ತುಂತುರು ನೀರಾವರಿ ಘಟಕಗಳ ಅಳವಡಿಕೆಗೆ ಎಲ್ಲಾ ವರ್ಗದ ರೈತರಿಗೆ 2.00 ಹೆಕ್ಟೇರ್ ಪ್ರದೇಶದವರೆಗೆ ಶೇ.90 ರಷ್ಟು ಸಹಾಯಧನ ಮತ್ತು 2.00 ಕ್ಕಿಂತ ಮೇಲ್ಪಟ್ಟು 5.00 ಹೆಕ್ಟೇರ್ ಪ್ರದೇಶದವರೆಗೆ ಶೇ.45ರಷ್ಟು ಸಹಾಯಧನ ಒದಗಿಸಲಾಗುತ್ತಿದೆ. ಇದಕ್ಕಾಗಿ Farmer Registration & Unified Beneficiary Information System - FRUITS ಪೋರ್ಟಲ್ ನಲ್ಲಿ ನೋಂದಣಿಯಾಗಿ Farmers Identification number (FID) ಪಡೆಯಬೇಕು. ನೀರಾವರಿ ಸೌಲಭ್ಯ ಹೊಂದಿರುವ ರೈತರು ನಿಗದಿತ ಅರ್ಜಿ ನಮೂನೆಯಲ್ಲಿ ಆರ್.ಟಿ.ಸಿ. (ಪಹಣಿ) ಯೊಂದಿಗೆ ರೈತ ಸಂಪರ್ಕ ಕೇಂದ್ರದಲ್ಲಿ ಅರ್ಜಿ ಸಲ್ಲಿಸಬೇಕು ಹಾಗೂ ಕೆ-ಕಿಸಾನ್‌ನಲ್ಲಿ ಅರ್ಜಿಯನ್ನು ಆನ್‌ಲೈನ್‌ನಲ್ಲಿ ಅಪ್ ಲೋಡ್ ಮಾಡಬೇಕು. ರೈತರು ಜೇಷ್ಠತೆ ಹಾಗೂ ಅನುದಾನ ಲಭ್ಯತೆಯ ಆಧಾರದ ಮೇರೆಗೆ ದಾಖಲಾತಿಗಳನ್ನು ಸಲ್ಲಿಸಿದ ರೈತರಿಗೆ ವಿತರಿಸಿದ / ರೈತರ ಹೊಲದಲ್ಲಿ ಅನುಷ್ಠಾನ ಮಾಡಿದ ಲಘು ನೀರಾವರಿ ಸಲಕರಣೆಗಳಿಗೆ ಸಹಾಯಧನ ಒದಗಿಸಲಾಗುವುದು.</p> |
| 7. | <p>ಕೃಷಿ ಯಾಂತ್ರೀಕರಣ ಹಾಗೂ ಕೃಷಿ ಉತ್ಪನ್ನಗಳ ಸಂಸ್ಕರಣೆ</p> | <p>ಸಣ್ಣ ಟ್ರ್ಯಾಕ್ಟರ್, ಪವರ್ ಟಿಲ್ಲರ್, ಭೂಮಿ ಸಿದ್ಧತೆ ಉಪಕರಣಗಳು, ನಾಟಿ / ಬಿತ್ತನೆ ಉಪಕರಣಗಳು, ಟ್ರ್ಯಾಕ್ಟರ್ / ಶಕ್ತಿಚಾಲಿತ ಸಸ್ಯ ಸಂರಕ್ಷಣಾ ಉಪಕರಣಗಳು, ಅಂತರ ಬೇಸಾಯ ಉಪಕರಣಗಳು, ತ್ಯಾಜ್ಯ ವಸ್ತುಗಳ ನಿರ್ವಹಣಾ ಉಪಕರಣಗಳು, ಕೊಯಿಲು ಮತ್ತು ಒಕ್ಕಣೆ ಮಾಡುವ ಉಪಕರಣಗಳು, ಕೃಷಿ ಸಂಸ್ಕರಣಾ ಘಟಕಗಳು ಹಾಗೂ ಡೀಸೆಲ್ ಪಂಪ್ ಸೆಟ್‌ಗಳನ್ನು ರಿಯಾಯಿತಿ ದರದಲ್ಲಿ ಈ ಕೆಳಕಂಡಂತೆ ಒದಗಿಸಲಾಗುತ್ತಿದೆ.</p> <ol style="list-style-type: none"> 1. ಕೃಷಿ ಯಂತ್ರೋಪಕರಣ/ ಕೃಷಿ ಸಂಸ್ಕರಣಾ ಘಟಕ/ ಟಾರ್ಪಾಲಿನ್‌ಗಳಿಗೆ ಸಂಬಂಧಿಸಿದಂತೆ ಪ್ರತಿ ರೈತ ಫಲಾನುಭವಿಗಳಿಗೆ (Individual farmers) ಸಾಮಾನ್ಯ ರೈತರಿಗೆ ಶೇ.50 ರಷ್ಟು ಸಹಾಯಧನ ಹಾಗೂ ಪರಿಶಿಷ್ಟ ಜಾತಿ ಮತ್ತು ಪರಿಶಿಷ್ಟ ಪಂಗಡದ ರೈತರಿಗೆ ಶೇ.90 ರಷ್ಟು ಸಹಾಯಧನವನ್ನು ಗರಿಷ್ಠ ಮಿತಿ ರೂ. ಒಂದು ಲಕ್ಷದವರೆಗೆ ನೀಡಲಾಗುತ್ತಿದೆ. ಸಣ್ಣ ಟ್ರ್ಯಾಕ್ಟರ್‌ಗಳ ಖರೀದಿಗೆ ಪರಿಶಿಷ್ಟ ಜಾತಿ/ ಪಂಗಡದ ರೈತರಿಗೆ ರೂ.3.00ಲಕ್ಷಗಳ ಸಹಾಯಧನವನ್ನು ನೀಡಲಾಗುತ್ತದೆ. 2. ಕೃಷಿ ಯಂತ್ರೋಪಕರಣಗಳ ದರವು 0 ರಿಂದ 5 ಲಕ್ಷವಿದ್ದಲ್ಲಿ ಅಂತಹ ಉಪಕರಣಗಳನ್ನು ಕಾನೂನಿನನ್ವಯ ನೋಂದಾಯಿತ ರೈತ ಗುಂಪುಗಳಿಗೆ (FPOs / SHGs / Registered farmer organizations / Clubs) ನೀಡಲಾಗುವುದು. <p>ಇದಕ್ಕಾಗಿ Farmer Registration and Unified Beneficiary Information System - FRUITS ಪೋರ್ಟಲ್ ನಲ್ಲಿ ನೋಂದಣಿಯಾಗಿ Farmers Identification number (FID) ಪಡೆಯಬೇಕು. ರೈತರು ನಿಗದಿತ ಅರ್ಜಿ ನಮೂನೆಯಲ್ಲಿ ಆರ್.ಟಿ.ಸಿ. ಯೊಂದಿಗೆ ರೈತ ಸಂಪರ್ಕ ಕೇಂದ್ರದಲ್ಲಿ ಅರ್ಜಿ ಸಲ್ಲಿಸಬೇಕು ಹಾಗೂ ಕೆ-ಕಿಸಾನ್ ನಲ್ಲಿ ಅರ್ಜಿಯನ್ನು ಆನ್‌ಲೈನ್‌ನಲ್ಲಿ ಅಪ್‌ಲೋಡ್ ಮಾಡಬೇಕು. ಜೇಷ್ಠತೆ ಹಾಗೂ ಅನುದಾನ ಲಭ್ಯತೆಯ ಆಧಾರದ ಮೇರೆಗೆ ದಾಖಲಾತಿಗಳನ್ನು ಸಲ್ಲಿಸಿದ ರೈತರು, ಪಡೆದ ಕೃಷಿ ಯಂತ್ರೋಪಕರಣಗಳಿಗೆ ಸಹಾಯಧನ ಒದಗಿಸಲಾಗುವುದು.</p> |

| | | |
|-----|---|--|
| 8. | ರಾಷ್ಟ್ರೀಯ ಆಹಾರ ಭದ್ರತಾ ಅಭಿಯಾನ (ಭತ್ತ ಮತ್ತು ದ್ವಿದಳ ಧಾನ್ಯ) | <ul style="list-style-type: none"> • ಭತ್ತ & ದ್ವಿದಳ ಧಾನ್ಯ ಬೆಳೆಯಲ್ಲಿ ಆಧುನಿಕ ತಾಂತ್ರಿಕತೆಗಳ ಗುಚ್ಛ ಪ್ರಾತ್ಯಕ್ಷಿಕೆಗಳು. • ಶೇ.50ರ ರಿಯಾಯಿತಿಯಲ್ಲಿ ಗುಣಮಟ್ಟದ ಬಿತ್ತನೆ ಬೀಜ ವಿತರಣೆ. • ಶೇ.50ರ ರಿಯಾಯಿತಿಯಲ್ಲಿ ಕೃಷಿ ಪರಿಕರಗಳಾದ ಸಸ್ಯ ಸಂರಕ್ಷಣಾ ರಾಸಾಯನಿಕಗಳು, ಜೈವಿಕ ಗೊಬ್ಬರಗಳು, ಲಘು ಪೋಷಕಾಂಶಗಳು, ಜಿಪ್ಸಂ/ ಕೃಷಿ ಸುಣ್ಣ, ಕೃಷಿ ಉಪಕರಣಗಳು & ಕೃಷಿ ಯಂತ್ರೋಪಕರಣಗಳು. • ದ್ವಿದಳಧಾನ್ಯ ಬೆಳೆಗಳಲ್ಲಿ ದೃಢೀಕೃತ ಬಿತ್ತನೆ ಬೀಜೋತ್ಪಾದನೆಗೆ ಪ್ರತಿ ಕ್ವಿಂಟಾಲ್‌ಗೆ ರೂ.5000/-ದಂತೆ ಪ್ರೋತ್ಸಾಹಧನ ಎಲ್ಲಾ ವರ್ಗದ ರೈತರು ನಿಗದಿತ ಅರ್ಜಿ ನಮೂನೆ ಮತ್ತು ಆರ್.ಟಿ.ಸಿ ಸಲ್ಲಿಸಿ ಸವಲತ್ತು ಪಡೆಯಬಹುದು |
| 9. | ರಾಷ್ಟ್ರೀಯ ಆಹಾರ ಭದ್ರತಾ ಅಭಿಯಾನ ಯೋಜನೆ- ಒರಟುಧಾನ್ಯಗಳು (ಮೆಕ್ಕೆಜೋಳ) | <p>ಮೆಕ್ಕೆಜೋಳ ಬೆಳೆಯಲ್ಲಿ ದ್ವಿದಳ ಧಾನ್ಯಗಳ ಬೆಳೆಗಳನ್ನು ಅಂತರಬೆಳೆಗಳಾಗಿ ಪ್ರಾತ್ಯಕ್ಷಿಕೆಗಳು ಎಲ್ಲಾ ವರ್ಗದ ರೈತರು ನಿಗದಿತ ಅರ್ಜಿ ನಮೂನೆ ಮತ್ತು ಆರ್.ಟಿ.ಸಿ ಸಲ್ಲಿಸಿ ಸವಲತ್ತು ಪಡೆಯಬಹುದು.</p> |
| 10. | ರಾಷ್ಟ್ರೀಯ ಆಹಾರ ಭದ್ರತಾ ಮಿಷನ್ ನ್ಯೂಟ್ರಿ ಸೀರಿಯಲ್ಸ್ -ರಾಗಿ, ಜೋಳ, ಸಜ್ಜೆ, ನವಣೆ ಇತ್ಯಾದಿ ಕಿರುಧಾನ್ಯ) | <ul style="list-style-type: none"> • ರಾಗಿ, ಜೋಳ, ಸಜ್ಜೆ, ನವಣೆ ಇತ್ಯಾದಿ ಕಿರುಧಾನ್ಯಗಳ ಬೆಳೆಯಲ್ಲಿ ಆಧುನಿಕ ತಾಂತ್ರಿಕತೆಗಳ ಗುಚ್ಛ ಪ್ರಾತ್ಯಕ್ಷಿಕೆಗಳು. • ಶೇ.50ರ ರಿಯಾಯಿತಿಯಲ್ಲಿ ಗುಣಮಟ್ಟದ ಬಿತ್ತನೆ ಬೀಜ ವಿತರಣೆ. • ಶೇ.50ರ ರಿಯಾಯಿತಿಯಲ್ಲಿ ಕೃಷಿ ಪರಿಕರಗಳಾದ: ಜೈವಿಕ ಗೊಬ್ಬರಗಳು, ಸಸ್ಯ ಸಂರಕ್ಷಣಾ ರಾಸಾಯನಿಕಗಳು, ಲಘು ಪೋಷಕಾಂಶಗಳು, ಜಿಪ್ಸಂ/ ಕೃಷಿಸುಣ್ಣ, ಕೃಷಿ ಉಪಕರಣಗಳು ಮತ್ತು ಕೃಷಿ ಯಂತ್ರೋಪಕರಣಗಳು. • ನ್ಯೂಟ್ರಿ ಸೀರಿಯಲ್ಸ್ ಬೆಳೆಗಳಲ್ಲಿ ದೃಢೀಕೃತ ಬಿತ್ತನೆ ಬೀಜೋತ್ಪಾದನೆಗೆ ಪ್ರತಿ ಕ್ವಿಂಟಾಲ್‌ಗೆ ರೂ.3000/-ದಂತೆ ಪ್ರೋತ್ಸಾಹಧನ ಎಲ್ಲಾ ವರ್ಗದ ರೈತರು ನಿಗದಿತ ಅರ್ಜಿ ನಮೂನೆ ಮತ್ತು ಆರ್.ಟಿ.ಸಿ ಸಲ್ಲಿಸಿ ಸವಲತ್ತು ಪಡೆಯಬಹುದು. |
| 11. | ರಾಷ್ಟ್ರೀಯ ಆಹಾರ ಭದ್ರತಾ ಅಭಿಯಾನ - ಎಣ್ಣೆಕಾಳು ಮತ್ತು ತಾಳೆಬೆಳೆಗಳು (ಎನ್.ಎಫ್. ಎಸ್.ಎಂ-ಎಣ್ಣೆಕಾಳು) | <ul style="list-style-type: none"> • ಶೇ. 50ರಷ್ಟು ರಿಯಾಯಿತಿ ದರದಲ್ಲಿ ಪ್ರಮಾಣಿತ ಬಿತ್ತನೆ ಬೀಜ ವಿತರಣಾ ಕಾರ್ಯಕ್ರಮ • ಎಣ್ಣೆಕಾಳು ಬೆಳೆಯಲ್ಲಿ ಆಧುನಿಕ ತಾಂತ್ರಿಕತೆಗಳ ದೊಡ್ಡ ಪ್ರಮಾಣದ ಪ್ರಾತ್ಯಕ್ಷಿಕೆಗಳು. • ಶೇ.50ರ ರಿಯಾಯಿತಿಯಲ್ಲಿ ಕೃಷಿ ಪರಿಕರಗಳಾದ: ಜೈವಿಕ ಗೊಬ್ಬರಗಳು, ಸಸ್ಯ ಸಂರಕ್ಷಣಾ ರಾಸಾಯನಿಕಗಳು, ಲಘು ಪೋಷಕಾಂಶಗಳು ಮತ್ತು ಜಿಪ್ಸಂ/ಕೃಷಿ ಸುಣ್ಣ ಎಲ್ಲಾ ವರ್ಗದ ರೈತರು ನಿಗದಿತ ಅರ್ಜಿ ನಮೂನೆ ಮತ್ತು ಆರ್.ಟಿ.ಸಿ ಸಲ್ಲಿಸಿ ಸವಲತ್ತು ಪಡೆಯಬಹುದು. |
| 12. | ಸಸ್ಯ ಸಂರಕ್ಷಣೆ | <p>ಶೇ.50 ರ ರಿಯಾಯಿತಿಯಲ್ಲಿ ಸಸ್ಯ ಸಂರಕ್ಷಣಾ ರಾಸಾಯನಿಕಗಳು/ದಾಸಾನು ಕಣಜಗಳು ಹಾಗೂ ಉಪಕರಣಗಳ ವಿತರಣೆ. ಎಲ್ಲಾ ವರ್ಗದ ರೈತರು ನಿಗದಿತ ಅರ್ಜಿ ನಮೂನೆ ಮತ್ತು ಆರ್.ಟಿ.ಸಿ ಸಲ್ಲಿಸಿ ಸವಲತ್ತು ಪಡೆಯಬಹುದು.</p> |

| | | |
|-----|-------------------------------------|--|
| 13. | ಮಣ್ಣಿನ ಹೆಚ್ಚಿಸುವಿಕೆ ಯೋಜನೆ | <p>ಸತ್ಯ ಹಸಿರೇಲೆ ಗೊಬ್ಬರ, ಜಿಪ್ಸಂ, ಕೃಷಿ ಸುಣ್ಣು / ಡೋಲೋಮೈಟ್, ಲಘುಪೋಷಕಾಂಶಗಳು, ಜೈವಿಕ ಗೊಬ್ಬರಗಳು, ಎರೆಹುಳು ಗೊಬ್ಬರ, ಸಾವಯವ ಗೊಬ್ಬರ, ರಂಜಕಯುಕ್ತ ಸಾವಯವ ಗೊಬ್ಬರ, ಸಿಟಿ ಕಾಂಪೋಸ್ಟ್ ಗಳಿಗೆ ಸಾಮಾನ್ಯ ವರ್ಗದ ರೈತರಿಗೆ ಶೇ.50ರ ಸಹಾಯಧನ ಹಾಗೂ ಪರಿಶಿಷ್ಟ ಜಾತಿ/ ಪಂಗಡದ ರೈತರಿಗೆ ಶೇ.75ರ ಸಹಾಯಧನ ಬಯೋಡೈಜೆಸ್ಟರ್ ಘಟಕ ಮತ್ತು ಎರೆಹುಳು ಗೊಬ್ಬರ ಉತ್ಪಾದನಾ ಘಟಕ ಸ್ಥಾಪನೆಗೆ ಸಾಮಾನ್ಯ ವರ್ಗದ ರೈತರಿಗೆ ಶೇ.50ರ ಸಹಾಯಧನ ಹಾಗೂ ಪರಿಶಿಷ್ಟ ಜಾತಿ/ ಪಂಗಡದ ರೈತರಿಗೆ ಶೇ.75ರ ಸಹಾಯಧನ ಅರ್ಹತೆ:</p> <ul style="list-style-type: none"> • ರೈತರಾಗಿದ್ದು ಜಮೀನು ಅವರ ಹೆಸರಿನಲ್ಲಿರಬೇಕು. • ರೈತರ ಹಿಡುವಳಿ ಭೂಮಿಯನ್ನು ಅವರ ಪಹಣಿಯಿಂದ ಖಾತರಿಪಡಿಸಬೇಕು. • ತಂದೆ ಅಥವಾ ತಾಯಿ ಮರಣ ಹೊಂದಿದ್ದಲ್ಲಿ ಗ್ರಾಮ ಲೆಕ್ಕಿಗರಿಂದ ದೃಢೀಕರಣ ಪಡೆದಿರಬೇಕು. • ಪರಿಶಿಷ್ಟ ಪಂಗಡ ವರ್ಗದವರು ಗುರುತಿನ ಚೀಟಿಯ ಜೊತೆಗೆ ಜಾತಿ ಪ್ರಮಾಣ ಪತ್ರವನ್ನು ಪ್ರಸ್ತುತ ಪಡಿಸುವುದು. |
| 14. | ಕೃಷಿ ವಿಸ್ತರಣಾ ಉಪ ಅಭಿಯಾನ (SAME-ATMA) | ಯೋಜನೆಯಡಿ ಆಯೋಜಿಸುವ ವಿಸ್ತರಣಾ ಕಾರ್ಯಕ್ರಮಗಳಲ್ಲಿ ಎಲ್ಲಾ ವರ್ಗದ ರೈತರು / ರೈತ ಮಹಿಳೆಯರ ಪಾಲ್ಗೊಳ್ಳುವಿಕೆ ಅವಕಾಶವಿರುತ್ತದೆ |
| 15. | ಮಣ್ಣಿನ ಫಲವತ್ತತೆ ಯೋಜನೆ | <p>ಮಣ್ಣು ಆರೋಗ್ಯ ಚೀಟಿ ಶಿಫಾರಸ್ಸಿನಂತೆಯೆ ಪ್ರಾತ್ಯಕ್ಷಿಕೆಗಳನ್ನು ಕೈಗೊಳ್ಳಲು ಶೇ. 50ರ ರಿಯಾಯಿತಿ ದರದಲ್ಲಿ ರಸಗೊಬ್ಬರ / ಸಾವಯವ ಗೊಬ್ಬರ / ಜೈವಿಕ ಗೊಬ್ಬರ / ಲಘುಪೋಷಕಾಂಶ/ ಮಣ್ಣು ಸುಧಾರಕಗಳನ್ನು ಗರಿಷ್ಠ ರೂ.2500/- ಪ್ರತಿ ಹೆಕ್ಟೇರ್‌ಗೆ ಮಾತ್ರ ವಿತರಿಸಲಾಗುತ್ತಿದೆ.</p> <p>ಮಾದರಿ ಗ್ರಾಮಗಳಲ್ಲಿ ಪ್ರಾತ್ಯಕ್ಷಿಕೆ ಕೈಗೊಳ್ಳಲು ಆಸಕ್ತಿ ಹೊಂದಿರುವ ಸಾಮಾಜಿಕವಾಗಿ ಹಾಗೂ ಆರ್ಥಿಕವಾಗಿ ಹಿಂದುಳಿದ/ ಸಣ್ಣ /ಅತಿಸಣ್ಣು/ ಪರಿಶಿಷ್ಟ ಪಂಗಡ / ಪರಿಶಿಷ್ಟ ಜಾತಿ ಇತರೇ ಹಿಂದುಳಿದ ಸಮುದಾಯ ಹಾಗೂ ರೈತ ಮಹಿಳೆಯರಿಗೆ ಆದ್ಯತೆ ನೀಡುವುದು. ಮಣ್ಣು ಆರೋಗ್ಯ ಚೀಟಿ ಹೊಂದಿರಬೇಕು.</p> <p>ಗ್ರಾಮ ಮಟ್ಟದ ಮಣ್ಣು ಪರೀಕ್ಷಾ ಘಟಕ ಸ್ಥಾಪಿಸಲು ಯೋಜನಾ ವೆಚ್ಚ ರೂ.5.00 ಲಕ್ಷಗಳಲ್ಲಿ ಶೇ.75 ರಷ್ಟು ರೂ.3.75 ಲಕ್ಷಗಳನ್ನು ಸಹಾಯಧನವನ್ನಾಗಿ ನೀಡಲಾಗುವುದು.</p> <ul style="list-style-type: none"> • ಕೃಷಿ ಕ್ಲಿನಿಕ್ ಮತ್ತು ಕೃಷಿ ವ್ಯಾಪಾರ ಕೇಂದ್ರಗಳು (Agri Clinics & Agri Business Centres) ಕೃಷಿ ಉದ್ಯಮದಾರರು, ಮಾಜಿ ಯೋಧರು, ಸ್ವಸಹಾಯ ಸಂಘಗಳು, ರೈತರ ಉತ್ಪಾದಕರ ಸಂಸ್ಥೆಗಳು (FPO), ರೈತ ಉತ್ಪನ್ನ ಕಂಪನಿಗಳು, ರೈತರ ಜಂಟಿ ಜವಾಬ್ದಾರಿ ಗುಂಪುಗಳು (Farmer Joint Liability Groups), ರೈತರ ಸಹಕಾರ ಸಂಘಗಳು, PACs, ಪರಿಕರಗಳ ರಿಟೇಲ್ ಔಟ್‌ಲೆಟ್‌ಗಳು, ಪರಿಕರಗಳ ರಿಟೇಲ್‌ದಾರರು, ಶಾಲೆಗಳು / ಕಾಲೇಜುಗಳನ್ನು |

| | | |
|--|--|---|
| | | <p>ಫಲಾನುಭವಿಗಳನ್ನಾಗಿ ಆಯ್ಕೆ ಮಾಡುವುದು.</p> <ul style="list-style-type: none"> •ಫಲಾನುಭವಿಗಳು ಕನಿಷ್ಠ ಪಕ್ಷ ಮೆಟ್ರಿಕ್ ನಲ್ಲಿ 2ನೇ ದರ್ಜೆಯಲ್ಲಿ ಉತ್ತೀರ್ಣರಾಗಿರಬೇಕು. ವಿಜ್ಞಾನ ಮತ್ತು ಕಂಪ್ಯೂಟರ್ ಜ್ಞಾನ ಹೊಂದಿರಬೇಕು. •ಅರ್ಜಿದಾರರು ಅರ್ಜಿಗಳನ್ನು ಅಗತ್ಯ ಶೈಕ್ಷಣಿಕ ಅರ್ಹತೆ, PAN ಸಂಖ್ಯೆ ಮತ್ತು ಆಧಾರ್ ಸಂಖ್ಯೆಯ ದಾಖಲಾತಿಗಳನ್ನು ಜಂಟಿ ಕೃಷಿ ನಿರ್ದೇಶಕರುಗಳಿಗೆ ಸಲ್ಲಿಸುವುದು. <p>ಜಿಲ್ಲಾಧಿಕಾರಿಗಳ ಅಧ್ಯಕ್ಷತೆಯಲ್ಲಿ ಜಿಲ್ಲಾ ಮಟ್ಟದ ಕಾರ್ಯಕಾರಿ ಸಮಿತಿಯಲ್ಲಿ ಅನುಮೋದನೆಯಾಗಿರಬೇಕು.</p> <p>ಲಭ್ಯಪೋಷಕಾಂಶಗಳ ವಿತರಣೆ- ಶೇ.50ರ ರಿಯಾಯಿತಿ ಗರಿಷ್ಠ ರೂ.500/- ಮೀರದಂತೆ ಎಲ್ಲಾ ವರ್ಗದ ರೈತರಿಗೆ. ನಿಗದಿತ ಅರ್ಜಿ ನಮೂನೆ ಮತ್ತು RTC ಸಲ್ಲಿಸಬೇಕು ಸಾಮಾಜಿಕವಾಗಿ ಹಾಗೂ ಆರ್ಥಿಕವಾಗಿ ಹಿಂದುಳಿದ/ ಸಣ್ಣ /ಅತಿಸಣ್ಣ/ ಪರಿಶಿಷ್ಟ ಪಂಗಡ / ಪರಿಶಿಷ್ಟ ಜಾತಿ ಇತರರೇ ಹಿಂದುಳಿದ ಸಮುದಾಯ ಹಾಗೂ ರೈತ ಮಹಿಳೆಯರಿಗೆ ಆದ್ಯತೆ</p> |
|--|--|---|


ಕೃಷಿ ನಿರ್ದೇಶಕರು.

2018-19ನೇ ಸಾಲಿನಲ್ಲಿ ಫಲಾನುಭವಿ ಆಧಾರಿತ ಯೋಜನೆಗಳಡಿ ಬಿಡುಗಡೆಯಾದ ಅನುದಾನ ಹಾಗೂ ವೆಚ್ಚದ ತಾಲೂಕುವಾರು ವಿವರ(ರೂ.ಲಕ್ಷಗಳಲ್ಲಿ)

| ಕ್ರ. ಸಂ | ಯೋಜನೆ | ಬಾದಾಮಿ | | | ಬಾಗಲಕೋಟೆ | | | ಹುನಗುಂದ | | | ಬೀಳಗಿ | | |
|---------|--|-------------------|--------|-------------------|-------------------|--------|-------------------|-------------------|--------|-------------------|-------------------|---------|-------------------|
| | | ಬಿಡುಗಡೆಯಾದ ಅನುದಾನ | ವೆಚ್ಚ | ಫಲಾನುಭವಿಗಳ ಸಂಖ್ಯೆ | ಬಿಡುಗಡೆಯಾದ ಅನುದಾನ | ವೆಚ್ಚ | ಫಲಾನುಭವಿಗಳ ಸಂಖ್ಯೆ | ಬಿಡುಗಡೆಯಾದ ಅನುದಾನ | ವೆಚ್ಚ | ಫಲಾನುಭವಿಗಳ ಸಂಖ್ಯೆ | ಬಿಡುಗಡೆಯಾದ ಅನುದಾನ | ವೆಚ್ಚ | ಫಲಾನುಭವಿಗಳ ಸಂಖ್ಯೆ |
| 1 | ಬೀಜಗಳ ಪೂರೈಕೆ | 121.72 | 121.57 | 33091 | 22.42 | 22.42 | 5727 | 48.84 | 48.84 | 16149 | 61.84 | 61.83 | 12639 |
| 2 | ಕೃಷಿ ಭಾಗ್ಯ | 406.93 | 406.71 | 1010 | 119.04 | 118.98 | 373 | 524.89 | 524.89 | 1484 | 162.96 | 162.65 | 440 |
| 3 | ಸಾವಯವ ಕೃಷಿ ಮತ್ತು ರೈತ ಸಿರಿ | 16.25 | 15.94 | 484 | 13.06 | 12.21 | 436 | 12.03 | 11.42 | 410 | 8.64 | 8.24 | 385 |
| 4 | ಸೂಕ್ಷ್ಮ ನೀರಾವರಿ (ಪ್ರಧಾನ ಮಂತ್ರಿ ಕೃಷಿ ಸಿಂಚಾಯಿ ಯೋಜನೆ) | 709.11 | 708.99 | 2499 | 597.56 | 596.67 | 1885 | 437.43 | 436.79 | 2121 | 598.10 | 596.86 | 2272 |
| 5 | ಕೃಷಿ ಯಾಂತ್ರೀಕರಣ | 84.54 | 84.54 | 1577 | 75.25 | 75.25 | 1334 | 85.74 | 84.98 | 1808 | 115.15 | 115.12 | 1812 |
| 6 | ಕೃಷಿ ಸಂಸ್ಕರಣೆ | 39.43 | 39.43 | 2803 | 19.89 | 19.89 | 1779 | 41.65 | 41.65 | 3357 | 23.17 | 18.53 | 1507 |
| 7 | ರಾಷ್ಟ್ರೀಯ ಆಹಾರ ಭದ್ರತಾ ಮಿಷನ್ | 130.00 | 127.52 | 7171 | 116.65 | 115.64 | 7241 | 220.00 | 218.29 | 12182 | 165.00 | 163.16 | 7544 |
| 8 | ಸಸ್ಯ ಸಂರಕ್ಷಣೆ | 8.85 | 8.84 | 422 | 4.85 | 4.85 | 264 | 4.82 | 4.77 | 261 | 6.35 | 6.35 | 330 |
| 9 | ಮಣ್ಣಿನ ಸತ್ತ ಹೆಚ್ಚಿಸುವಿಕೆ | 39.15 | 31.27 | 943 | 26.82 | 26.66 | 803 | 34.51 | 33.38 | 1112 | 33.44 | 30.99 | 879 |
| 10 | ಮಣ್ಣು ಆರೋಗ್ಯ ಚೀಟಿ/ನಿರ್ವಹಣೆ ಕಾರ್ಯಕ್ರಮ | 10.24 | 10.24 | 40 | 7.96 | 7.96 | 40 | 8.50 | 8.50 | 40 | 7.19 | 7.19 | 40 |
| 11 | ಕೃಷಿ ವಿಸ್ತರಣೆ ಉಪ ಅಭಿಯಾನ (ಆತ್ಮ) | 22.75 | 22.73 | 1606 | 15.95 | 15.84 | 1073 | 28.17 | 27.68 | 2266 | 16.02 | 16.01 | 1235 |
| | ಒಟ್ಟು | 22.75 | 22.73 | 1606 | 15.95 | 15.84 | 1073 | 28.17 | 27.68 | 2266 | 1197.86 | 1186.93 | 29083 |

ಜಿಲ್ಲೆ: ಬಾಗಲಕೋಟೆ

| ಕ್ರ. ಸಂ. | ಯೋಜನೆ | ಜಮಖಂಡಿ | | | ಮುಧೋಳ | | | ಜಿಲ್ಲಾ ಒಟ್ಟು | | |
|----------|--|-------------------|---------|-------------------|-------------------|---------|-------------------|-------------------|---------|-------------------|
| | | ಬಿಡುಗಡೆಯಾದ ಅನುದಾನ | ವೆಚ್ಚ | ಫಲಾನುಭವಿಗಳ ಸಂಖ್ಯೆ | ಬಿಡುಗಡೆಯಾದ ಅನುದಾನ | ವೆಚ್ಚ | ಫಲಾನುಭವಿಗಳ ಸಂಖ್ಯೆ | ಬಿಡುಗಡೆಯಾದ ಅನುದಾನ | ವೆಚ್ಚ | ಫಲಾನುಭವಿಗಳ ಸಂಖ್ಯೆ |
| 1 | ಬೀಜಗಳ ಪೂರೈಕೆ | | | | | | | | | |
| 2 | ಕೃಷಿ ಭಾಗ್ಯ | 108.41 | 108.40 | 28382 | 98.92 | 98.92 | 16752 | 462.15 | 461.98 | 112740 |
| 3 | ಸಾವಯವ ಕೃಷಿ ಮತ್ತು ರೈತ ಸಿರಿ | 705.87 | 705.87 | 1943 | 134.36 | 134.35 | 531 | 2054.05 | 2053.45 | 5781 |
| 4 | ಸೂಕ್ಷ್ಮ ನೀರಾವರಿ (ಪ್ರಧಾನ ಮಂತ್ರಿ ಕೃಷಿ ಸಿಂಚಾಯಿ ಯೋಜನೆ) | 12.37 | 11.75 | 393 | 8.88 | 8.14 | 304 | 71.23 | 67.70 | 2412 |
| 5 | ಕೃಷಿ ಯಾಂತ್ರೀಕರಣ | 769.66 | 769.06 | 1881 | 846.00 | 845.09 | 1119 | 3957.86 | 3953.46 | 11777 |
| 6 | ಕೃಷಿ ಸಂಸ್ಕರಣೆ | 204.88 | 204.80 | 3130 | 189.36 | 189.32 | 3207 | 754.92 | 754.01 | 12868 |
| 7 | ರಾಷ್ಟ್ರೀಯ ಆಹಾರ ಭದ್ರತಾ ಮಿಷನ್ | 51.84 | 49.84 | 3443 | 36.23 | 36.07 | 2621 | 212.21 | 205.41 | 15510 |
| 8 | ಸಸ್ಯ ಸಂರಕ್ಷಣೆ | 305.00 | 302.68 | 11938 | 206.00 | 200.30 | 10031 | 1142.65 | 1127.59 | 56107 |
| 9 | ಮಣ್ಣಿನ ಸತ್ವ ಹೆಚ್ಚಿಸುವಿಕೆ | 16.25 | 16.25 | 721 | 10.48 | 10.48 | 506 | 51.60 | 51.54 | 2504 |
| 10 | ಮಣ್ಣು ಆರೋಗ್ಯ ಚೀಟಿ/ನಿರ್ವಹಣೆ ಕಾರ್ಯಕ್ರಮ | 64.28 | 64.28 | 1651 | 49.53 | 49.54 | 1264 | 247.74 | 236.12 | 6652 |
| 11 | ಕೃಷಿ ವಿಸ್ತರಣೆ ಉಪ ಅಭಿಯಾನ (ಆತ್ಮ) | 10.19 | 10.19 | 54 | 8.33 | 8.31 | 40 | 52.41 | 52.38 | 254 |
| | ಒಟ್ಟು | 2272.19 | 2266.51 | 55371 | 1605.04 | 1596.91 | 37666 | 9130.09 | 9085.68 | 235911 |

2019-20ನೇ ಸಾಲಿನಲ್ಲಿ ಫಲಾನುಭವಿ ಆಧಾರಿತ ಯೋಜನೆಗಳಡಿ ಬಿಡುಗಡೆಯಾದ ಅನುದಾನ ಹಾಗೂ ವೆಚ್ಚದ ತಾಲೂಕುವಾರು ವಿವರ(ರೂ.ಲಕ್ಷಗಳಲ್ಲಿ)

ಜಿಲ್ಲೆ: ಬಾಗಲಕೋಟೆ

| ಕ್ರ. ಸಂ. | ಯೋಜನೆ | ಬಾದಾಮಿ | | | ಬಾಗಲಕೋಟೆ | | | ಹುನಗುಂದ | | | ಬೀಳಗಿ | | |
|----------|--|-------------------|---------|-------------------|-------------------|---------|-------------------|-------------------|--------|-------------------|-------------------|--------|-------------------|
| | | ಬಿಡುಗಡೆಯಾದ ಅನುದಾನ | ವೆಚ್ಚ | ಫಲಾನುಭವಿಗಳ ಸಂಖ್ಯೆ | ಬಿಡುಗಡೆಯಾದ ಅನುದಾನ | ವೆಚ್ಚ | ಫಲಾನುಭವಿಗಳ ಸಂಖ್ಯೆ | ಬಿಡುಗಡೆಯಾದ ಅನುದಾನ | ವೆಚ್ಚ | ಫಲಾನುಭವಿಗಳ ಸಂಖ್ಯೆ | ಬಿಡುಗಡೆಯಾದ ಅನುದಾನ | ವೆಚ್ಚ | ಫಲಾನುಭವಿಗಳ ಸಂಖ್ಯೆ |
| 1 | ಬೀಜಗಳ ಪೂರೈಕೆ | 204.82 | 205.20 | 23766 | 128.92 | 131.93 | 9811 | 278.39 | 275.52 | 15953 | 145.08 | 145.08 | 8593 |
| 2 | ಕೃಷಿ ಭಾಗ್ಯ | 78.30 | 78.23 | 153 | 142.48 | 142.22 | 281 | 108.02 | 108.02 | 239 | 120.16 | 66.27 | 283 |
| 3 | ಸಾವಯವ ಕೃಷಿ ಮತ್ತು ರೈತ ಸಿರಿ | 13.80 | 13.67 | 218 | 4.87 | 4.76 | 86 | 11.03 | 10.98 | 174 | 1.36 | 1.22 | 10 |
| 4 | ಸೂಕ್ಷ್ಮ ನೀರಾವರಿ (ಪ್ರಧಾನ ಮಂತ್ರಿ ಕೃಷಿ ಸಿಂಚಾಯಿ ಯೋಜನೆ) | 434.53 | 434.51 | 1242 | 537.18 | 537.12 | 1708 | 219.01 | 218.96 | 1349 | 234.57 | 234.57 | 857 |
| 5 | ಕೃಷಿ ಯಾಂತ್ರೀಕರಣ | 155.16 | 155.12 | 1794 | 89.47 | 89.36 | 1440 | 66.51 | 66.20 | 2353 | 115.52 | 115.45 | 1799 |
| 6 | ಕೃಷಿ ಸಂಸ್ಕರಣೆ | 22.45 | 20.43 | 1048 | 11.02 | 10.59 | 1021 | 19.54 | 19.07 | 675 | 14.64 | 14.37 | 1041 |
| 7 | ರಾಷ್ಟ್ರೀಯ ಆಹಾರ ಭದ್ರತಾ ಮಿಷನ್ | 134.38 | 128.61 | 10169 | 108.60 | 160.50 | 8422 | 168.97 | 156.90 | 12407 | 115.57 | 112.25 | 8880 |
| 8 | ಸಸ್ಯ ಸಂರಕ್ಷಣೆ | 26.84 | 26.83 | 1093 | 15.32 | 15.20 | 629 | 28.83 | 28.83 | 1194 | 30.84 | 30.84 | 1277 |
| 9 | ಮಣ್ಣಿನ ಸತ್ತ ಹೆಚ್ಚಿಸುವಿಕೆ | 20.06 | 18.49 | 179 | 20.52 | 19.10 | 283 | 18.58 | 16.54 | 140 | 26.20 | 26.20 | 510 |
| 10 | ಮಣ್ಣು ಆರೋಗ್ಯ ಚೀಟಿ/ನಿರ್ವಹಣೆ ಕಾರ್ಯಕ್ರಮ | 9.99 | 9.99 | 4503 | 10.00 | 9.32 | 4503 | 2.77 | 2.74 | 1788 | 9.18 | 9.18 | 4470 |
| 11 | ಕೃಷಿ ವಿಸ್ತರಣೆ ಉಪ ಅಭಿಯಾನ (ಆತ್ಮ) | 19.68 | 19.18 | 849 | 15.86 | 15.49 | 1085 | 19.04 | 18.88 | 729 | 12.20 | 11.33 | 516 |
| | ಒಟ್ಟು | 1120.01 | 1110.26 | 45014 | 1084.24 | 1135.59 | 29269 | 940.69 | 922.64 | 37001 | 825.32 | 766.76 | 28236 |

ಜಿಲ್ಲೆ ಬಾಗಲಕೋಟೆ

| ಕ್ರ. ಸಂ. | ಯೋಜನೆ | ಜಮಖಂಡಿ | | | ಮುಧೋಳ | | | ಜಿಲ್ಲಾ ಒಟ್ಟು | | |
|----------|--|--------------------|---------|-------------------|--------------------|---------|-------------------|--------------------|---------|-------------------|
| | | ಬಿಡುಗಡೆ ಯಾದ ಅನುದಾನ | ವೆಚ್ಚ | ಫಲಾನುಭವಿಗಳ ಸಂಖ್ಯೆ | ಬಿಡುಗಡೆ ಯಾದ ಅನುದಾನ | ವೆಚ್ಚ | ಫಲಾನುಭವಿಗಳ ಸಂಖ್ಯೆ | ಬಿಡುಗಡೆ ಯಾದ ಅನುದಾನ | ವೆಚ್ಚ | ಫಲಾನುಭವಿಗಳ ಸಂಖ್ಯೆ |
| 1 | ಬೀಜಗಳ ಪೂರೈಕೆ | 189.43 | 189.37 | 33224 | 113.62 | 113.35 | 15140 | 1060.26 | 1060.45 | 106487 |
| 2 | ಕೃಷಿ ಭಾಗ್ಯ | 302.10 | 302.04 | 820 | 126.96 | 126.62 | 340 | 878.02 | 823.40 | 2116 |
| 3 | ಸಾವಯವ ಕೃಷಿ ಮತ್ತು ರೈತ ಸಿರಿ | 3.71 | 3.65 | 36 | 3.06 | 2.98 | 37 | 37.83 | 37.26 | 561 |
| 4 | ಸೂಕ್ಷ್ಮ ನೀರಾವರಿ (ಪ್ರಧಾನ ಮಂತ್ರಿ ಕೃಷಿ ಸಿಂಚಾಯಿ ಯೋಜನೆ) | 522.09 | 522.09 | 1117 | 873.36 | 873.08 | 1790 | 2820.74 | 2820.33 | 8063 |
| 5 | ಕೃಷಿ ಯಾಂತ್ರೀಕರಣ | 274.97 | 272.73 | 2111 | 338.36 | 337.87 | 2918 | 1039.99 | 1036.73 | 12415 |
| 6 | ಕೃಷಿ ಸಂಸ್ಕರಣೆ | 32.67 | 33.15 | 1090 | 31.97 | 31.73 | 1106 | 132.29 | 129.34 | 5981 |
| 7 | ರಾಷ್ಟ್ರೀಯ ಆಹಾರ ಭದ್ರತಾ ಮಿಷನ್ | 190.83 | 183.40 | 14503 | 153.22 | 143.59 | 11355 | 871.57 | 885.25 | 65736 |
| 8 | ಸಸ್ಯ ಸಂರಕ್ಷಣೆ | 24.13 | 24.13 | 999 | 24.82 | 24.61 | 1019 | 150.78 | 150.44 | 6211 |
| 9 | ಮಣ್ಣಿನ ಸತ್ವ ಹೆಚ್ಚಿಸುವಿಕೆ | 34.21 | 34.19 | 774 | 31.16 | 30.44 | 431 | 150.73 | 144.96 | 2317 |
| 10 | ಮಣ್ಣು ಆರೋಗ್ಯ ಚೀಟಿ/ನಿರ್ವಹಣೆ ಕಾರ್ಯಕ್ರಮ | 12.41 | 12.37 | 1320 | 10.11 | 9.10 | 2363 | 54.46 | 52.70 | 18947 |
| 11 | ಕೃಷಿ ವಿಸ್ತರಣೆ ಉಪ ಅಭಿಯಾನ (ಆತ್ಮ) | 16.01 | 15.10 | 674 | 10.93 | 9.61 | 533.00 | 93.73 | 89.59 | 4386 |
| | ಒಟ್ಟು | 1602.56 | 1592.22 | 56668 | 1717.57 | 1702.98 | 37032 | 7290.40 | 7230.46 | 233220 |

LCQ 397 ಅನುಬಂಧ-2

2020-21ನೇ ಸಾಲಿನಲ್ಲಿ ಫಲಾನುಭವಿ ಆಧಾರಿತ ಯೋಜನೆಗಳಡಿ ಬಿಡುಗಡೆಯಾದ ಅನುದಾನ ಹಾಗೂ ವೆಚ್ಚದ ತಾಲ್ಲೂಕುವಾರು ವಿವರ(ರೂ.ಲಕ್ಷಗಳಲ್ಲಿ)

ಜಿಲ್ಲೆ: ಬಾಗಲಕೋಟೆ

| ಕ್ರ. ಸಂ. | ಯೋಜನೆ | ಬಾದಾಮಿ | | | ಬಾಗಲಕೋಟೆ | | | ಹುನಗುಂದ | | | ಬೀಳಗಿ | | |
|----------|--|-------------------|---------|-------------------|-------------------|--------|-------------------|-------------------|---------|-------------------|-------------------|---------|-------------------|
| | | ಬಿಡುಗಡೆಯಾದ ಅನುದಾನ | ವೆಚ್ಚ | ಫಲಾನುಭವಿಗಳ ಸಂಖ್ಯೆ | ಬಿಡುಗಡೆಯಾದ ಅನುದಾನ | ವೆಚ್ಚ | ಫಲಾನುಭವಿಗಳ ಸಂಖ್ಯೆ | ಬಿಡುಗಡೆಯಾದ ಅನುದಾನ | ವೆಚ್ಚ | ಫಲಾನುಭವಿಗಳ ಸಂಖ್ಯೆ | ಬಿಡುಗಡೆಯಾದ ಅನುದಾನ | ವೆಚ್ಚ | ಫಲಾನುಭವಿಗಳ ಸಂಖ್ಯೆ |
| 1 | ಬೀಜಗಳ ಪೂರೈಕೆ | 318.07 | 318.07 | 21691 | 104.73 | 104.72 | 9260 | 280.14 | 279.37 | 20524 | 170.71 | 170.71 | 13463 |
| 2 | ಸಾವಯವ ಕೃಷಿ ಮತ್ತು ರೈತ ಸಿರಿ | 1.15 | 0.95 | 16 | 1.21 | 1.05 | 18 | 1.38 | 1.22 | 20 | 0.10 | 0.10 | 2 |
| 3 | ಸೂಕ್ಷ್ಮ ನೀರಾವರಿ (ಪ್ರಧಾನ ಮಂತ್ರಿ ಕೃಷಿ ಸಿಂಚಾಯಿ ಯೋಜನೆ) | 548.35 | 535.85 | 1852 | 354.74 | 342.40 | 704 | 415.31 | 405.34 | 1581 | 583.76 | 573.28 | 2388 |
| 4 | ಕೃಷಿ ಯಾಂತ್ರೀಕರಣ | 100.69 | 100.47 | 1093 | 98.39 | 97.91 | 1685 | 94.00 | 94.66 | 3096 | 96.21 | 96.12 | 698 |
| 5 | ಕೃಷಿ ಸಂಸ್ಕರಣೆ | 37.70 | 37.27 | 3347 | 29.06 | 29.05 | 2667 | 33.51 | 33.48 | 3057 | 30.71 | 30.34 | 2653 |
| 6 | ರಾಷ್ಟ್ರೀಯ ಆಹಾರ ಭದ್ರತಾ ಮಿಷನ್ | 140.70 | 128.65 | 12155 | 123.86 | 104.54 | 10970 | 152.92 | 141.76 | 11710 | 103.91 | 100.09 | 9763 |
| 7 | ಸಸ್ಯ ಸಂರಕ್ಷಣೆ | 3.35 | 3.34 | 595 | 5.45 | 5.45 | 1034 | 7.70 | 7.68 | 1466 | 6.01 | 6.01 | 1166 |
| 8 | ಮಣ್ಣಿನ ಸತ್ವ ಹೆಚ್ಚಿಸುವಿಕೆ | 7.78 | 7.78 | 734 | 7.89 | 7.78 | 712 | 8.03 | 8.02 | 787 | 10.58 | 10.57 | 821 |
| 9 | ಮಣ್ಣು ಆರೋಗ್ಯ ಚೀಟಿ/ನಿರ್ವಹಣೆ ಕಾರ್ಯಕ್ರಮ | 17.25 | 17.23 | 1383 | 16.61 | 16.61 | 1357 | 18.62 | 18.61 | 1383 | 14.98 | 14.98 | 1337 |
| 10 | ಕೃಷಿ ವಿಸ್ತರಣೆ ಉಪ ಅಭಿಯಾನ (ಆತ್ಮ) | 16.59 | 18.25 | 1379.00 | 13.39 | 13.21 | 578 | 21.44 | 19.06 | 1521 | 11.84 | 11.43 | 856 |
| | ಒಟ್ಟು | 1191.63 | 1167.86 | 44245 | 755.33 | 722.72 | 28985 | 1033.05 | 1009.20 | 45145 | 1028.81 | 1013.63 | 33147 |


ಜಿಲ್ಲೆ: ಬಾಗಲಕೋಟೆ

| ಕ್ರ. ಸಂ. | ಯೋಜನೆ | ಜಮಖಂಡಿ | | | ಮುಧೋಳ | | | ಜಿಲ್ಲಾ ಒಟ್ಟು | | |
|----------|--|--------------------|---------|-------------------|--------------------|---------|-------------------|--------------------|---------|-------------------|
| | | ಬಿಡುಗಡೆ ಯಾದ ಅನುದಾನ | ವೆಚ್ಚ | ಫಲಾನುಭವಿಗಳ ಸಂಖ್ಯೆ | ಬಿಡುಗಡೆ ಯಾದ ಅನುದಾನ | ವೆಚ್ಚ | ಫಲಾನುಭವಿಗಳ ಸಂಖ್ಯೆ | ಬಿಡುಗಡೆ ಯಾದ ಅನುದಾನ | ವೆಚ್ಚ | ಫಲಾನುಭವಿಗಳ ಸಂಖ್ಯೆ |
| 1 | ಬೀಜಗಳ ಪೂರೈಕೆ | 121.15 | 121.14 | 30103 | 131.08 | 131.09 | 15119 | 1125.88 | 1125.10 | 110160 |
| 2 | ಸಾವಯವ ಕೃಷಿ ಮತ್ತು ರೈತ ಸಿರಿ | 0.22 | 0.21 | 4 | 0.14 | 0.14 | 2 | 4.20 | 3.67 | 62 |
| 3 | ಸೂಕ್ಷ್ಮ ನೀರಾವರಿ (ಪ್ರಧಾನ ಮಂತ್ರಿ ಕೃಷಿ ಸಿಂಚಾಯಿ ಯೋಜನೆ) | 821.67 | 809.17 | 1787 | 733.54 | 721.04 | 1239 | 3457.37 | 3387.08 | 9551 |
| 4 | ಕೃಷಿ ಯಾಂತ್ರೀಕರಣ | 143.98 | 143.88 | 1228 | 183.51 | 183.59 | 3163 | 716.78 | 716.63 | 10963 |
| 5 | ಕೃಷಿ ಸಂಸ್ಕರಣೆ | 38.82 | 38.74 | 3363 | 35.54 | 35.34 | 2861 | 205.34 | 204.22 | 17948 |
| 6 | ರಾಷ್ಟ್ರೀಯ ಆಹಾರ ಭದ್ರತಾ ಮಿಷನ್ | 143.86 | 137.18 | 11021 | 116.19 | 102.36 | 10118 | 781.44 | 714.58 | 65737 |
| 7 | ಸಸ್ಯ ಸಂರಕ್ಷಣೆ | 7.32 | 7.31 | 1407 | 9.97 | 9.96 | 1957 | 39.80 | 39.75 | 7625 |
| 8 | ಮಣ್ಣಿನ ಸತ್ಯ ಹೆಚ್ಚಿಸುವಿಕೆ | 9.35 | 9.20 | 863 | 13.77 | 13.76 | 1066 | 57.40 | 57.11 | 4983 |
| 9 | ಮಣ್ಣು ಆರೋಗ್ಯ ಚೀಟಿ/ನಿರ್ವಹಣೆ ಕಾರ್ಯಕ್ರಮ | 20.30 | 20.30 | 1344 | 17.23 | 17.23 | 1348 | 104.99 | 104.96 | 8152 |
| 10 | ಕೃಷಿ ವಿಸ್ತರಣೆ ಉಪ ಅಭಿಯಾನ (ಆತ್ಮ) | 15.66 | 15.23 | 1188 | 9.24 | 8.35 | 820 | 88.16 | 85.51 | 6342 |
| | ಒಟ್ಟು | 1322.33 | 1302.36 | 52308 | 1250.21 | 1222.86 | 37693 | 6581.36 | 6438.61 | 241523 |

2018-19ನೇ ಸಾಲಿನಲ್ಲಿ ಫಲಾನುಭವಿ ಆಧಾರಿತ ಯೋಜನೆಗಳಡಿ ಬಿಡುಗಡೆಯಾದ ಅನುದಾನ ಹಾಗೂ ವೆಚ್ಚದ
ತಾಲ್ಲೂಕುವಾರು ವಿವರ(ರೂ.ಲಕ್ಷಗಳಲ್ಲಿ)

ಜಿಲ್ಲೆ: ಬಳ್ಳಾರಿ

| ಕ್ರ.ಸಂ. | ಯೋಜನೆ | ಬಳ್ಳಾರಿ | | | ಸಿರುಗುಪ್ಪ | | | ಸಂಡೂರು | | |
|---------|--|-------------------|----------------|-------------------|-------------------|----------------|-------------------|-------------------|----------------|-------------------|
| | | ಬಿಡುಗಡೆಯಾದ ಅನುದಾನ | ವೆಚ್ಚ | ಫಲಾನುಭವಿಗಳ ಸಂಖ್ಯೆ | ಬಿಡುಗಡೆಯಾದ ಅನುದಾನ | ವೆಚ್ಚ | ಫಲಾನುಭವಿಗಳ ಸಂಖ್ಯೆ | ಬಿಡುಗಡೆಯಾದ ಅನುದಾನ | ವೆಚ್ಚ | ಫಲಾನುಭವಿಗಳ ಸಂಖ್ಯೆ |
| 1 | ಬೀಜಗಳ ಪೂರೈಕೆ | 107.31 | 95.90 | 2148 | 79.30 | 79.30 | 2150 | 56.90 | 42.38 | 11120 |
| 2 | ಕೃಷಿ ಭಾಗ್ಯ | 95.41 | 94.94 | 104 | 119.10 | 119.10 | 450 | 820.97 | 818.73 | 2016 |
| 3 | ಸಾವಯವ ಕೃಷಿ ಮತ್ತು ರೈತ ಸಿರಿ | 17.74 | 17.50 | 82 | 17.50 | 17.42 | 650 | 8.59 | 6.59 | 3 |
| 4 | ಸೂಕ್ಷ್ಮ ನೀರಾವರಿ (ಪ್ರಧಾನ ಮಂತ್ರಿ ಕೃಷಿ ಸಿಂಚಾಯಿ ಯೋಜನೆ) | 57.28 | 41.99 | 175 | 47.45 | 47.45 | 310 | 245.90 | 245.54 | 1213 |
| 5 | ಕೃಷಿ ಯಾಂತ್ರೀಕರಣ | 314.13 | 314.13 | 911 | 201.58 | 201.58 | 1550 | 72.53 | 72.53 | 459 |
| 6 | ಕೃಷಿ ಸಂಸ್ಕರಣೆ | 30.01 | 23.91 | 9 | 29.73 | 28.28 | 1560 | 24.62 | 21.20 | 1044 |
| 7 | ರಾಷ್ಟ್ರೀಯ ಆಹಾರ ಭದ್ರತಾ ಮಿಷನ್ | 448.10 | 429.08 | 7862 | 444.38 | 444.35 | 5050 | 72.01 | 72.06 | 750 |
| 8 | ಕರಾವಳಿ ಪ್ಯಾಕೇಜ್ | 0.00 | 0.00 | 0 | 0.00 | 0.00 | 0 | | | |
| 9 | ಸಸ್ಯ ಸಂರಕ್ಷಣೆ | 18.73 | 18.61 | 8547 | 11.86 | 10.84 | 650 | 9.32 | 7.84 | 1509 |
| 10 | ಮಣ್ಣಿನ ಸತ್ತ ಹೆಚ್ಚಿಸುವಿಕೆ | 71.26 | 70.28 | 4875 | 65.00 | 65.00 | 1355 | 54.32 | 54.32 | 10071 |
| 11 | ಮಣ್ಣು ಆರೋಗ್ಯ ಚೀಟಿ/ನಿರ್ವಹಣೆ ಕಾರ್ಯಕ್ರಮ | 21.01 | 20.56 | 9572 | 9.79 | 9.46 | 95 | 6.99 | 6.01 | 27106 |
| 12 | ಕೃಷಿ ವಿಸ್ತರಣೆ ಉಪ ಅಭಿಯಾನ (ಆತ್ಮ) | 27.27 | 27.27 | 1400 | 9.95 | 8.70 | 971 | 12.84 | 8.86 | 630 |
| | ಒಟ್ಟು | 1208.25 | 1154.17 | 35685 | 1035.64 | 1031.48 | 14791 | 1384.98 | 1356.06 | 55921 |



ಜಿಲ್ಲೆ: ಬಳ್ಳಾರಿ

| ಕ್ರ.ಸಂ. | ಯೋಜನೆ | ಕೂಡಿಗೆ | | | ಹೂಸಪೇಟೆ | | | ಹೆಚ್ ಬಿಹಳ್ಳಿ | | |
|---------|--|--------------------|----------------|--------------------|--------------------|---------------|--------------------|--------------------|----------------|--------------------|
| | | ಬಿಡುಗಡೆ ಯಾದ ಅನುದಾನ | ವೆಚ್ಚ | ಫಲಾನುಭವಿ ಗಳ ಸಂಖ್ಯೆ | ಬಿಡುಗಡೆ ಯಾದ ಅನುದಾನ | ವೆಚ್ಚ | ಫಲಾನುಭವಿ ಗಳ ಸಂಖ್ಯೆ | ಬಿಡುಗಡೆ ಯಾದ ಅನುದಾನ | ವೆಚ್ಚ | ಫಲಾನುಭವಿ ಗಳ ಸಂಖ್ಯೆ |
| 1 | ಬೀಜಗಳ ಪೂರೈಕೆ | 132.14 | 132.14 | 26649 | 27.58 | 27.58 | 9215 | 102.32 | 101.89 | 13158 |
| 2 | ಕೃಷಿ ಭಾಗ್ಯ | 637.70 | 637.70 | 643 | 381.84 | 381.84 | 412 | 279.36 | 379.21 | 560 |
| 3 | ಸಾವಯವ ಕೃಷಿ ಮತ್ತು ರೈತ ಸಿರಿ | 5.07 | 5.07 | 219 | 13.30 | 13.30 | 3450 | 7.57 | 7.57 | 10 |
| 4 | ಸೂಕ್ಷ್ಮ ನೀರಾವರಿ (ಪ್ರಧಾನ ಮಂತ್ರಿ ಕೃಷಿ ಸಿಂಚಾಯಿ ಯೋಜನೆ) | 206.27 | 206.27 | 1049 | 106.95 | 106.94 | 350 | 309.99 | 309.86 | 1377 |
| 5 | ಕೃಷಿ ಯಾಂತ್ರೀಕರಣ | 132.24 | 132.24 | 409 | 70.99 | 70.99 | 408 | 144.16 | 144.16 | 549 |
| 6 | ಕೃಷಿ ಸಂಸ್ಕರಣೆ | 26.82 | 26.82 | 42 | 28.52 | 28.52 | 41 | 36.35 | 33.81 | 1278 |
| 7 | ರಾಷ್ಟ್ರೀಯ ಆಹಾರ ಭದ್ರತಾ ಮಿಷನ್ | 127.73 | 127.73 | 1897 | 101.05 | 101.05 | 218 | 124.94 | 124.93 | 5635 |
| 8 | ಕರಾವಳಿ ಪ್ಯಾಕೇಜ್ | 0.00 | 0.00 | 0 | 0.00 | 0.00 | | 0.00 | 0.00 | 0 |
| 9 | ಸಸ್ಯ ಸಂರಕ್ಷಣೆ | 0.72 | 0.72 | 15 | 1.67 | 1.67 | 103 | 5.13 | 4.37 | 535 |
| 10 | ಮಣ್ಣಿನ ಸತ್ಯ ಹೆಚ್ಚಿಸುವಿಕೆ | 21.73 | 21.73 | 349 | 53.98 | 53.98 | 52 | 12.04 | 12.02 | 1058 |
| 11 | ಮಣ್ಣು ಆರೋಗ್ಯ ಚೀಟಿ/ನಿರ್ವಹಣೆ ಕಾರ್ಯಕ್ರಮ | 0.95 | 0.95 | 103 | 47.01 | 47.01 | 205 | 8.19 | 8.19 | 0 |
| 12 | ಕೃಷಿ ವಿಸ್ತರಣೆ ಉಪ ಅಭಿಯಾನ (ಆತ್ಮ) | | | | 12.29 | 12.29 | 162 | 0.00 | 0.00 | 0 |
| | ಒಟ್ಟು | 1291.36 | 1291.36 | 31375 | 845.19 | 845.19 | 14616 | 1030.05 | 1126.01 | 24160 |


ಜಿಲ್ಲೆ: ಬಳ್ಳಾರಿ

| ಕ್ರ.ಸಂ. | ಯೋಜನೆ | ಹಡಗಲ | | | ಹರಪನಹಳ್ಳಿ | | | ಜಿಲ್ಲಾ ಒಟ್ಟು | | |
|---------|--|--------------------|---------------|-------------------|--------------------|----------------|-------------------|--------------------|----------------|-------------------|
| | | ಬಿಡುಗಡೆ ಯಾದ ಅನುದಾನ | ವೆಚ್ಚ | ಫಲಾನುಭವಿಗಳ ಸಂಖ್ಯೆ | ಬಿಡುಗಡೆ ಯಾದ ಅನುದಾನ | ವೆಚ್ಚ | ಫಲಾನುಭವಿಗಳ ಸಂಖ್ಯೆ | ಬಿಡುಗಡೆ ಯಾದ ಅನುದಾನ | ವೆಚ್ಚ | ಫಲಾನುಭವಿಗಳ ಸಂಖ್ಯೆ |
| 1 | ಬೀಜಗಳ ಪೂರೈಕೆ | 51.00 | 50.99 | 11200 | 38.48 | 38.33 | 7666 | 595.03 | 568.51 | 83306 |
| 2 | ಕೃಷಿ ಭಾಗ್ಯ | 454.00 | 453.07 | 1014 | 1071.10 | 1071.10 | 1252 | 3859.48 | 3955.68 | 6451 |
| 3 | ಸಾವಯವ ಕೃಷಿ ಮತ್ತು ರೈತ ಸಿರಿ | 7.50 | 7.31 | 84 | 45.93 | 43.92 | 3000 | 123.19 | 118.67 | 7498 |
| 4 | ಸೂಕ್ಷ್ಮ ನೀರಾವರಿ (ಪ್ರಧಾನ ಮಂತ್ರಿ ಕೃಷಿ ಸಿಂಚಾಯಿ ಯೋಜನೆ) | 25.00 | 24.93 | 37 | 325.26 | 325.72 | 3257 | 1324.10 | 1308.71 | 7768 |
| 5 | ಕೃಷಿ ಯಾಂತ್ರೀಕರಣ | 79.00 | 78.88 | 87 | 156.02 | 155.89 | 520 | 1170.65 | 1170.40 | 4893 |
| 6 | ಕೃಷಿ ಸಂಸ್ಕರಣೆ | 16.50 | 16.43 | 520 | 18.42 | 18.14 | 18 | 210.96 | 197.11 | 4512 |
| 7 | ರಾಷ್ಟ್ರೀಯ ಆಹಾರ ಭದ್ರತಾ ಮಿಷನ್ | 184.00 | 182.85 | 3240 | 164.07 | 157.73 | 31545 | 1666.28 | 1639.78 | 56197 |
| 8 | ಕರಾವಳಿ ಪ್ಯಾಕೇಜ್ | 0.00 | 0.00 | 0 | 31.53 | 30.68 | 6136 | 31.53 | 30.68 | 6136 |
| 9 | ಸಸ್ಯ ಸಂರಕ್ಷಣೆ | 5.48 | 5.48 | 240 | 31.53 | 30.68 | 6136 | 84.44 | 80.22 | 17735 |
| 10 | ಮಣ್ಣಿನ ಸತ್ವ ಹೆಚ್ಚಿಸುವಿಕೆ | 35.00 | 34.87 | 115 | 15.89 | 15.87 | 3173 | 329.23 | 328.07 | 21048 |
| 11 | ಮಣ್ಣು ಆರೋಗ್ಯ ಚೀಟಿ/ನಿರ್ವಹಣೆ ಕಾರ್ಯಕ್ರಮ | 11.00 | 10.66 | 514 | 21.00 | 21.00 | 9472 | 125.94 | 123.84 | 47067 |
| 12 | ಕೃಷಿ ವಿಸ್ತರಣೆ ಉಪ ಅಭಿಯಾನ (ಆತ್ಮ) | 0.00 | 0.00 | 0 | 0.00 | 0.00 | 0 | 62.35 | 57.12 | 3163 |
| | ಒಟ್ಟು | 868.48 | 865.47 | 17051 | 1919.23 | 1909.06 | 72175 | 9583.19 | 9578.80 | 265774 |

2019-20ನೇ ಸಾಲಿನಲ್ಲಿ ಫಲಾನುಭವಿ ಆಧಾರಿತ ಯೋಜನೆಗಳಡಿ ಬಿಡುಗಡೆಯಾದ ಅನುದಾನ ಹಾಗೂ ವೆಚ್ಚದ
ತಾಲೂಕುವಾರು ವಿವರ(ರೂ.ಲಕ್ಷಗಳಲ್ಲಿ)

ಜಿಲ್ಲೆ ಬಳ್ಳಾರಿ

| ಕ್ರ.ಸಂ. | ಯೋಜನೆ | ಬಳ್ಳಾರಿ | | | ಸಿರಗುಪ್ಪ | | | ಸಂಡೂರು | | |
|---------|--|--------------------------|--------|----------------------|--------------------------|--------|-----------------------|--------------------------|--------|-----------------------|
| | | ಬಿಡುಗಡೆ ಯಾದ ಅನುದಾನ | ವೆಚ್ಚ | ಫಲಾನುಭವಿಗಳ ಸಂಖ್ಯೆ | ಬಿಡುಗಡೆ ಯಾದ ಅನುದಾನ | ವೆಚ್ಚ | ಫಲಾನುಭವಿ ಗಳ ಸಂಖ್ಯೆ | ಬಿಡುಗಡೆ ಯಾದ ಅನುದಾನ | ವೆಚ್ಚ | ಫಲಾನುಭವಿ ಗಳ ಸಂಖ್ಯೆ |
| 1 | ಬೀಜಗಳ ಪೂರೈಕೆ | 82.95 | 82.95 | 1845 | 11.87 | 11.87 | 1250 | 30.40 | 29.90 | 11543 |
| 2 | ಕೃಷಿ ಭಾಗ್ಯ | 56.30 | 56.30 | 17 | 52.72 | 52.72 | 334 | 231.33 | 230.95 | 544 |
| 3 | ಸಾವಯವ ಕೃಷಿ ಮತ್ತು ರೈತ ಸಿರಿ | 31.48 | 30.22 | 64 | 40.56 | 40.56 | 1120 | 109.06 | 101.84 | 1 |
| 4 | ಸೂಕ್ಷ್ಮ ನೀರಾವರಿ (ಪ್ರಧಾನ ಮಂತ್ರಿ ಕೃಷಿ ಸಿಂಚಾಯಿ ಯೋಜನೆ) | 183.06 | 183.06 | 1109 | 105.02 | 105.02 | 620 | 118.59 | 118.18 | 680 |
| 5 | ಕೃಷಿ ಯಾಂತ್ರೀಕರಣ | 266.88 | 266.84 | 814 | 142.47 | 142.47 | 940 | 50.22 | 50.22 | 345 |
| 6 | ಕೃಷಿ ಸಂಸ್ಕರಣೆ | 21.10 | 21.10 | 12 | 27.16 | 27.16 | 1460 | 22.83 | 22.24 | 1350 |
| 7 | ರಾಷ್ಟ್ರೀಯ ಆಹಾರ ಭದ್ರತಾ ಮಿಷನ್ | 214.83 | 213.65 | 4874 | 221.90 | 221.90 | 3050 | 135.58 | 130.30 | 1125 |
| 8 | ಕರಾವಳಿ ವ್ಯಾಕೇಜ್ | 0.00 | 0.00 | 0 | 0.00 | 0.00 | 0 | | | |
| 9 | ಸಸ್ಯ ಸಂರಕ್ಷಣೆ | 49.22 | 49.22 | 5782 | 48.15 | 48.15 | 780 | 18.31 | 18.31 | 3204 |
| 10 | ಮಣ್ಣಿನ ಸತ್ತ್ವ ಹೆಚ್ಚಿಸುವಿಕೆ | 45.35 | 45.35 | 2947 | 38.84 | 38.84 | 1225 | 12.75 | 12.75 | 3420 |
| 11 | ಮಣ್ಣು ಆರೋಗ್ಯ ಚೀಟಿ/ನಿರ್ವಹಣೆ ಕಾರ್ಯಕ್ರಮ | 34.22 | 34.02 | 10145 | 4.56 | 4.56 | 65 | 6.16 | 6.16 | 176 |
| 12 | ಕೃಷಿ ವಿಸ್ತರಣೆ ಉಪ ಅಭಿಯಾನ (ಆತ್ಮ) | 15.44 | 15.51 | 1528 | 11.38 | 11.38 | 394 | 11.79 | 11.36 | 545 |
| | ಒಟ್ಟು | 1000.83 | 998.22 | 29137 | 704.63 | 704.63 | 11238 | 747.01 | 732.21 | 22933 |



ಜಿಲ್ಲೆ: ಬಳ್ಳಾರಿ

| ಕ್ರ.ಸಂ. | ಯೋಜನೆ | ಕೂಡಿಗೆ | | | ಹೂಸಪೇಟೆ | | | ಹೆಚ್.ಬಿ.ಹಳ್ಳಿ | | |
|---------|--|--------------------|--------|-------------------|--------------------|--------|-------------------|--------------------|--------|-------------------|
| | | ಬಿಡುಗಡೆ ಯಾದ ಅನುದಾನ | ವೆಚ್ಚ | ಫಲಾನುಭವಿಗಳ ಸಂಖ್ಯೆ | ಬಿಡುಗಡೆ ಯಾದ ಅನುದಾನ | ವೆಚ್ಚ | ಫಲಾನುಭವಿಗಳ ಸಂಖ್ಯೆ | ಬಿಡುಗಡೆ ಯಾದ ಅನುದಾನ | ವೆಚ್ಚ | ಫಲಾನುಭವಿಗಳ ಸಂಖ್ಯೆ |
| 1 | ಬೀಜಗಳ ಪೂರೈಕೆ | 149.01 | 149.01 | 27549 | 21.08 | 21.08 | 10216 | 56.26 | 56.26 | 13419 |
| 2 | ಕೃಷಿ ಭಾಗ್ಯ | 18.23 | 117.86 | 381 | 73.60 | 73.60 | 213 | 102.91 | 102.71 | 47 |
| 3 | ಸಾವಯವ ಕೃಷಿ ಮತ್ತು ರೈತ ಸಿರಿ | 167.00 | 167.00 | 3076 | 36.68 | 36.34 | 4216 | 64.68 | 64.68 | 850 |
| 4 | ಸೂಕ್ಷ್ಮ ನೀರಾವರಿ (ಪ್ರಧಾನ ಮಂತ್ರಿ ಕೃಷಿ ಸಿಂಚಾಯಿ ಯೋಜನೆ) | 240.37 | 240.37 | 1600 | 151.12 | 151.12 | 812 | 144.30 | 144.30 | 708 |
| 5 | ಕೃಷಿ ಯಾಂತ್ರೀಕರಣ | 53.28 | 53.28 | 108 | 82.64 | 82.64 | 501 | 82.88 | 82.49 | 244 |
| 6 | ಕೃಷಿ ಸಂಸ್ಕರಣೆ | 16.51 | 16.51 | 31 | 23.01 | 23.01 | 38 | 23.11 | 22.29 | 1899 |
| 7 | ರಾಷ್ಟ್ರೀಯ ಆಹಾರ ಭದ್ರತಾ ಮಿಷನ್ | 166.76 | 166.76 | 1967 | 160.93 | 142.84 | 192 | 164.54 | 156.14 | 5803 |
| 8 | ಕರಾವಳಿ ಪ್ಯಾಕೇಜ್ | 0.00 | 0.00 | 0 | 0.00 | 0.00 | 0 | 0.00 | 0.00 | 0 |
| 9 | ಸಸ್ಯ ಸಂರಕ್ಷಣೆ | 0.02 | 0.02 | 13 | 41.21 | 41.21 | 93 | 21.02 | 21.02 | 1525 |
| 10 | ಮಣ್ಣಿನ ಸತ್ತ್ವ ಹೆಚ್ಚಿಸುವಿಕೆ | 12.92 | 12.92 | 169 | 44.78 | 44.78 | 68 | 15.69 | 15.69 | 905 |
| 11 | ಮಣ್ಣು ಆರೋಗ್ಯ ಚೀಟಿ/ನಿರ್ವಹಣೆ ಕಾರ್ಯಕ್ರಮ | 3.25 | 3.25 | 285 | 18.09 | 18.09 | 301 | 6.02 | 6.02 | 200 |
| 12 | ಕೃಷಿ ವಿಸ್ತರಣೆ ಉಪ ಅಭಿಯಾನ (ಆತ್ಮ) | 0.00 | 0.00 | 0 | 15.95 | 15.95 | 112 | 0.00 | 0.00 | 0 |
| | ಒಟ್ಟು | 827.34 | 926.97 | 35179 | 669.08 | 650.64 | 16762 | 681.41 | 671.60 | 25600 |


ಜಿಲ್ಲೆ: ಬಳ್ಳಾರಿ

| ಕ್ರ.ಸಂ. | ಯೋಜನೆ | ಹಡಗಲ | | | ಹರಪನಹಳ್ಳಿ | | | ಜಿಲ್ಲಾ ಒಟ್ಟು | | |
|---------|--|--------------------|--------|--------------------|--------------------|--------|--------------------|--------------------|---------|--------------------|
| | | ಬಿಡುಗಡೆ ಯಾದ ಅನುದಾನ | ವೆಚ್ಚ | ಫಲಾನುಭವಿ ಗಳ ಸಂಖ್ಯೆ | ಬಿಡುಗಡೆ ಯಾದ ಅನುದಾನ | ವೆಚ್ಚ | ಫಲಾನುಭವಿ ಗಳ ಸಂಖ್ಯೆ | ಬಿಡುಗಡೆ ಯಾದ ಅನುದಾನ | ವೆಚ್ಚ | ಫಲಾನುಭವಿ ಗಳ ಸಂಖ್ಯೆ |
| 1 | ಬೀಜಗಳ ಪೂರೈಕೆ | 94.17 | 93.55 | 20279 | 42.66 | 42.58 | 5380 | 488.40 | 487.20 | 91481 |
| 2 | ಕೃಷಿ ಭಾಗ್ಯ | 93.77 | 93.77 | 350 | 13.16 | 13.04 | 314 | 642.02 | 740.95 | 2200 |
| 3 | ಸಾವಯವ ಕೃಷಿ ಮತ್ತು ರೈತ ಸಿರಿ | 36.80 | 30.38 | 245 | 18.54 | 17.59 | 258 | 504.80 | 488.61 | 9830 |
| 4 | ಸೂಕ್ಷ್ಮ ನೀರಾವರಿ (ಪ್ರಧಾನ ಮಂತ್ರಿ ಕೃಷಿ ಸಿಂಚಾಯಿ ಯೋಜನೆ) | 365.34 | 365.31 | 1758 | 361.97 | 361.90 | 1937 | 1669.76 | 1669.25 | 9224 |
| 5 | ಕೃಷಿ ಯಾಂತ್ರೀಕರಣ | 193.10 | 157.41 | 340 | 171.11 | 170.95 | 850 | 1042.58 | 1006.30 | 4142 |
| 6 | ಕೃಷಿ ಸಂಸ್ಕರಣೆ | 23.11 | 17.75 | 514 | 16.57 | 16.26 | 75 | 173.39 | 166.32 | 5379 |
| 7 | ರಾಷ್ಟ್ರೀಯ ಆಹಾರ ಭದ್ರತಾ ಮಿಷನ್ | 179.70 | 139.87 | 1145 | 182.30 | 175.25 | 23856 | 1426.54 | 1346.70 | 42012 |
| 8 | ಕರಾವಳಿ ವ್ಯಾಕೇಜ್ | 0.00 | 0.00 | 0 | 0.00 | 0.00 | | 0.00 | 0.00 | 0 |
| 9 | ಸಸ್ಯ ಸಂರಕ್ಷಣೆ | 21.31 | 21.12 | 540 | 2.70 | 2.69 | 958 | 201.94 | 201.74 | 12895 |
| 10 | ಮಣ್ಣಿನ ಸತ್ತ್ವ ಹೆಚ್ಚಿಸುವಿಕೆ | 15.83 | 15.83 | 315 | 17.65 | 17.62 | 2698 | 203.81 | 203.78 | 11747 |
| 11 | ಮಣ್ಣು ಆರೋಗ್ಯ ಚೀಟಿ/ನಿರ್ವಹಣೆ ಕಾರ್ಯಕ್ರಮ | 2.27 | 2.05 | 145 | 6.97 | 6.83 | 1578 | 81.54 | 80.98 | 12895 |
| 12 | ಕೃಷಿ ವಿಸ್ತರಣೆ ಉಪ ಅಭಿಯಾನ (ಆತ್ಮ) | 0.00 | 0.00 | 0 | 18.00 | 18.00 | 252 | 72.56 | 72.20 | 2831 |
| | ಒಟ್ಟು | 1025.40 | 937.04 | 25631 | 851.63 | 842.71 | 38156 | 6507.33 | 6464.02 | 204636 |

2020-21ನೇ ಸಾಲಿನಲ್ಲಿ ಫಲಾನುಭವಿ ಆಧಾರಿತ ಯೋಜನೆಗಳಡಿ ಬಿಡುಗಡೆಯಾದ ಅನುದಾನ ಹಾಗೂ ವೆಚ್ಚದ ತಾಲ್ಲೂಕುವಾರು ವಿವರ(ರೂ.ಲಕ್ಷಗಳಲ್ಲಿ)

ಜಿಲ್ಲೆ: ಬಳ್ಳಾರಿ

| ಕ್ರ.ಸಂ | ಯೋಜನೆ | ಬಳ್ಳಾರಿ | | | ಸಿರುಗುಪ್ಪ | | | ಸಂಡೂರು | | |
|--------|--|-------------------|--------|-------------------|-------------------|--------|-------------------|-------------------|--------|-------------------|
| | | ಬಿಡುಗಡೆಯಾದ ಅನುದಾನ | ವೆಚ್ಚ | ಫಲಾನುಭವಿಗಳ ಸಂಖ್ಯೆ | ಬಿಡುಗಡೆಯಾದ ಅನುದಾನ | ವೆಚ್ಚ | ಫಲಾನುಭವಿಗಳ ಸಂಖ್ಯೆ | ಬಿಡುಗಡೆಯಾದ ಅನುದಾನ | ವೆಚ್ಚ | ಫಲಾನುಭವಿಗಳ ಸಂಖ್ಯೆ |
| 1 | ಬೀಜಗಳ ಪೂರೈಕೆ | 158.12 | 158.02 | 2847 | 14.03 | 14.03 | 1310 | 118.00 | 117.76 | 11727 |
| 2 | ಕೃಷಿ ಭಾಗ್ಯ | 0.00 | 0.00 | 0 | 3.16 | 3.16 | 8 | 13.84 | 13.84 | 346 |
| 3 | ಸಾವಯವ ಕೃಷಿ ಮತ್ತು ರೈತ ಸಿರಿ | 14.23 | 14.22 | 133 | 17.30 | 17.30 | 1750 | 7.91 | 7.91 | 166 |
| 4 | ಸೂಕ್ಷ್ಮ ನೀರಾವರಿ (ಪ್ರಧಾನ ಮಂತ್ರಿ ಕೃಷಿ ಸಿಂಚಾಯಿ ಯೋಜನೆ) | 139.46 | 128.87 | 372 | 84.79 | 79.79 | 415 | 232.98 | 227.58 | 1086 |
| 5 | ಕೃಷಿ ಯಾಂತ್ರೀಕರಣ | 202.87 | 202.82 | 1063 | 93.28 | 93.28 | 1150 | 43.73 | 43.73 | 293 |
| 6 | ಕೃಷಿ ಸಂಸ್ಕರಣೆ | 42.18 | 42.01 | 54 | 38.97 | 38.84 | 225 | 31.43 | 31.39 | 2170 |
| 7 | ರಾಷ್ಟ್ರೀಯ ಆಹಾರ ಭದ್ರತಾ ಮಿಷನ್ | 295.97 | 282.92 | 5874 | 230.75 | 218.88 | 2050 | 121.16 | 111.37 | 778 |
| 8 | ಕರಾವಳಿ ಪ್ಯಾಕೇಜ್ | 0.00 | 0.00 | 0 | 0.00 | 0.00 | 0 | | | |
| 9 | ಸಸ್ಯ ಸಂರಕ್ಷಣೆ | 4.58 | 4.58 | 478 | 4.25 | 4.25 | 180 | 1.15 | 1.15 | 230 |
| 10 | ಮಣ್ಣಿನ ಸತ್ವ ಹೆಚ್ಚಿಸುವಿಕೆ | 13.89 | 13.89 | 1974 | 16.32 | 15.45 | 285 | 5.95 | 5.75 | 140 |
| 11 | ಮಣ್ಣು ಆರೋಗ್ಯ ಚೀಟಿ/ನಿರ್ವಹಣೆ ಕಾರ್ಯಕ್ರಮ | 18.41 | 16.73 | 34 | 11.69 | 11.69 | 115 | 9.80 | 9.79 | 660 |
| 12 | ಕೃಷಿ ವಿಸ್ತರಣೆ ಉಪ ಅಭಿಯಾನ (ಆತ್ಮ) | 16.89 | 16.82 | 1120 | 18.97 | 18.47 | 725 | 14.06 | 13.84 | 737 |
| | ಒಟ್ಟು | 906.61 | 880.89 | 13949 | 533.51 | 515.14 | 8213 | 600.00 | 584.11 | 18333 |



ಜಿಲ್ಲೆ: ಬಳ್ಳಾರಿ

| ಕ್ರ.ಸಂ. | ಯೋಜನೆ | ಕೂಡ್ಡಿಗಿ | | | ಹೊಸಪೇಟೆ | | | ಹೆಚ್.ಬಿ.ಹಳ್ಳಿ | | |
|---------|--|--------------------------|---------|-----------------------|--------------------------|--------|-----------------------|--------------------------|--------|-----------------------|
| | | ಬಿಡುಗಡೆ ಯಾದ ಅನುದಾನ | ವೆಚ್ಚ | ಫಲಾನುಭವಿ ಗಳ ಸಂಖ್ಯೆ | ಬಿಡುಗಡೆ ಯಾದ ಅನುದಾನ | ವೆಚ್ಚ | ಫಲಾನುಭವಿ ಗಳ ಸಂಖ್ಯೆ | ಬಿಡುಗಡೆ ಯಾದ ಅನುದಾನ | ವೆಚ್ಚ | ಫಲಾನುಭವಿ ಗಳ ಸಂಖ್ಯೆ |
| 1 | ಬೀಜಗಳ ಪೂರೈಕೆ | 281.42 | 281.42 | 28349 | 26.71 | 26.71 | 8693 | 102.76 | 102.75 | 13879 |
| 2 | ಕೃಷಿ ಭಾಗ್ಯ | 0.00 | 0.00 | 0 | 11.87 | 11.87 | 52 | 4.32 | 4.32 | 20 |
| 3 | ಸಾವಯವ ಕೃಷಿ ಮತ್ತು ರೈತ ಸಿರಿ | 34.94 | 34.94 | 3586 | 12.11 | 12.11 | 5613 | 11.50 | 11.50 | 130 |
| 4 | ಸೂಕ್ಷ್ಮ ನೀರಾವರಿ (ಪ್ರಧಾನ ಮಂತ್ರಿ ಕೃಷಿ ಸಿಂಚಾಯಿ ಯೋಜನೆ) | 451.42 | 451.42 | 2702 | 113.04 | 105.42 | 218 | 101.68 | 101.26 | 1242 |
| 5 | ಕೃಷಿ ಯಾಂತ್ರೀಕರಣ | 75.39 | 75.39 | 815 | 52.10 | 52.10 | 412 | 66.21 | 65.86 | 421 |
| 6 | ಕೃಷಿ ಸಂಸ್ಕರಣೆ | 41.03 | 41.03 | 3242 | 35.13 | 35.13 | 25 | 82.22 | 82.22 | 2135 |
| 7 | ರಾಷ್ಟ್ರೀಯ ಆಹಾರ ಭದ್ರತಾ ಮಿಷನ್ | 155.04 | 155.04 | 1896 | 114.99 | 102.10 | 215 | 84.31 | 78.39 | 4958 |
| 8 | ಕರಾವಳಿ ಪ್ಯಾಕೇಜ್ | 0.00 | 0.00 | 0 | 0.00 | 0.00 | 0 | 0.00 | 0.00 | 0 |
| 9 | ಸಸ್ಯ ಸಂರಕ್ಷಣೆ | 1.20 | 1.20 | 19 | 4.02 | 4.02 | 301 | 2.25 | 2.25 | 95 |
| 10 | ಮಣ್ಣಿನ ಸತ್ತ ಹೆಚ್ಚಿಸುವಿಕೆ | 6.64 | 6.64 | 73 | 15.85 | 15.85 | 92 | 7.77 | 7.77 | 138 |
| 11 | ಮಣ್ಣು ಆರೋಗ್ಯ ಚೀಟಿ/ನಿರ್ವಹಣೆ ಕಾರ್ಯಕ್ರಮ | 13.77 | 13.77 | 497 | 13.78 | 13.66 | 258 | 9.91 | 9.81 | 450 |
| 12 | ಕೃಷಿ ವಿಸ್ತರಣೆ ಉಪ ಅಭಿಯಾನ (ಆತ್ಮ) | 0.00 | 0.00 | 0 | 11.00 | 11.00 | 107 | 0.00 | 0.00 | 0 |
| | ಒಟ್ಟು | 1060.85 | 1060.85 | 41179 | 410.61 | 389.97 | 15986 | 472.93 | 466.13 | 23468 |

ಜಿಲ್ಲೆ: ಬಳ್ಳಾರಿ

| ಕ್ರ.ಸಂ. | ಯೋಜನೆ | ಹಡಗಲಿ | | | ಹರಪನಹಳ್ಳಿ | | | ಜಿಲ್ಲಾ ಒಟ್ಟು | | |
|---------|--|--------------------|--------|-------------------|--------------------|--------|-------------------|--------------------|---------|-------------------|
| | | ಬಿಡುಗಡೆ ಯಾದ ಅನುದಾನ | ವೆಚ್ಚ | ಫಲಾನುಭವಿಗಳ ಸಂಖ್ಯೆ | ಬಿಡುಗಡೆ ಯಾದ ಅನುದಾನ | ವೆಚ್ಚ | ಫಲಾನುಭವಿಗಳ ಸಂಖ್ಯೆ | ಬಿಡುಗಡೆ ಯಾದ ಅನುದಾನ | ವೆಚ್ಚ | ಫಲಾನುಭವಿಗಳ ಸಂಖ್ಯೆ |
| 1 | ಬೀಜಗಳ ಪೂರೈಕೆ | 162.21 | 160.34 | 18509 | 73.61 | 73.33 | 4839 | 936.87 | 934.36 | 90153 |
| 2 | ಕೃಷಿ ಭಾಗ್ಯ | 47.86 | 43.41 | 115 | 3.66 | 3.66 | 5 | 84.71 | 80.26 | 546 |
| 3 | ಸಾವಯವ ಕೃಷಿ ಮತ್ತು ರೈತ ಸಿರಿ | 10.76 | 10.76 | 124 | 0.81 | 0.81 | 13 | 109.56 | 109.55 | 11515 |
| 4 | ಸೂಕ್ಷ್ಮ ನೀರಾವರಿ (ಪ್ರಧಾನ ಮಂತ್ರಿ ಕೃಷಿ ಸಿಂಚಾಯಿ ಯೋಜನೆ) | 320.73 | 313.20 | 1679 | 419.02 | 412.89 | 1988 | 1863.12 | 1820.43 | 9702 |
| 5 | ಕೃಷಿ ಯಾಂತ್ರೀಕರಣ | 134.65 | 134.00 | 274 | 130.01 | 130.23 | 450 | 798.24 | 797.41 | 4878 |
| 6 | ಕೃಷಿ ಸಂಸ್ಕರಣೆ | 33.27 | 33.27 | 985 | 57.20 | 56.99 | 50 | 361.44 | 360.89 | 8886 |
| 7 | ರಾಷ್ಟ್ರೀಯ ಆಹಾರ ಭದ್ರತಾ ಮಿಷನ್ | 131.72 | 118.12 | 1724 | 208.44 | 195.12 | 34895 | 1342.38 | 1261.94 | 52390 |
| 8 | ಕರಾವಳಿ ಪ್ಯಾಕೇಜ್ | 0.00 | 0.00 | 0 | 0.00 | 0.00 | 0 | 0.00 | 0.00 | 0 |
| 9 | ಸಸ್ಯ ಸಂರಕ್ಷಣೆ | 2.87 | 2.87 | 255 | 3.60 | 3.60 | 854 | 23.91 | 23.91 | 2412 |
| 10 | ಮಣ್ಣಿನ ಸತ್ತ ಹೆಚ್ಚಿಸುವಿಕೆ | 8.56 | 8.11 | 850 | 10.50 | 10.39 | 2486 | 85.48 | 83.85 | 6038 |
| 11 | ಮಣ್ಣು ಆರೋಗ್ಯ ಚೀಟಿ/ನಿರ್ವಹಣೆ ಕಾರ್ಯಕ್ರಮ | 9.03 | 9.03 | 575 | 10.78 | 10.56 | 2812 | 97.17 | 95.05 | 5401 |
| 12 | ಕೃಷಿ ವಿಸ್ತರಣೆ ಉಪ ಅಭಿಯಾನ (ಆತ್ಮ) | 0.00 | 0.00 | 0 | 26.00 | 26.00 | 352 | 86.92 | 86.13 | 3041 |
| | ಒಟ್ಟು | 861.66 | 833.11 | 25090 | 943.63 | 923.58 | 48744 | 5789.80 | 5653.79 | 194962 |

2018-19ನೇ ಸಾಲಿನಲ್ಲಿ ಫಲಾನುಭವಿ ಆಧಾರಿತ ಯೋಜನೆಗಳಡಿ ಬಿಡುಗಡೆಯಾದ ಅನುದಾನ ಹಾಗೂ ವೆಚ್ಚದ
ತಾಲ್ಲೂಕುವಾರು ವಿವರ(ರೂ.ಲಕ್ಷಗಳಲ್ಲಿ)

ಜಿಲ್ಲೆ: ಬೆಳಗಾವಿ

| ಕ್ರ. ಸಂ. | ಯೋಜನೆ | ಅಥಣಿ | | | ಬೈಲಹೊಂಗಲ | | | ಬೆಳಗಾವಿ | | | ಚಕ್ಕೋಡಿ | | |
|----------|--|-------------------|---------|-------------------|-------------------|---------|-------------------|-------------------|---------|-------------------|-------------------|---------|-------------------|
| | | ಬಿಡುಗಡೆಯಾದ ಅನುದಾನ | ವೆಚ್ಚ | ಫಲಾನುಭವಿಗಳ ಸಂಖ್ಯೆ | ಬಿಡುಗಡೆಯಾದ ಅನುದಾನ | ವೆಚ್ಚ | ಫಲಾನುಭವಿಗಳ ಸಂಖ್ಯೆ | ಬಿಡುಗಡೆಯಾದ ಅನುದಾನ | ವೆಚ್ಚ | ಫಲಾನುಭವಿಗಳ ಸಂಖ್ಯೆ | ಬಿಡುಗಡೆಯಾದ ಅನುದಾನ | ವೆಚ್ಚ | ಫಲಾನುಭವಿಗಳ ಸಂಖ್ಯೆ |
| 1 | ಬೀಜಗಳ ಪೂರೈಕೆ | 109.17 | 109.17 | 72458 | 618.81 | 618.81 | 37844 | 131.41 | 131.41 | 11804 | 117.9 | 117.9 | 10269 |
| 2 | ಕೃಷಿ ಭಾಗ್ಯ | 1106.42 | 1106.35 | 1082 | 372.48 | 372.48 | 496 | 93.44 | 93.43 | 167 | 741.3 | 741.3 | 990 |
| 3 | ಸಾವಯವ ಕೃಷಿ ಮತ್ತು ರೈತ ಸಿರಿ | 16.08 | 16.08 | 321 | 5.44 | 5.44 | 180 | 5.10 | 5.10 | 100 | 0.0 | 0.0 | 0 |
| 4 | ಸೂಕ್ಷ್ಮ ನೀರಾವರಿ (ಪ್ರಧಾನ ಮಂತ್ರಿ ಕೃಷಿ ಸಿಂಚಾಯಿ ಯೋಜನೆ) | 597.79 | 597.79 | 1227 | 451.66 | 451.66 | 1304 | 331.16 | 331.16 | 828 | 808.7 | 808.7 | 1426 |
| 5 | ಕೃಷಿ ಯಾಂತ್ರೀಕರಣ | 144.74 | 143.51 | 780 | 449.81 | 449.81 | 928 | 256.58 | 256.58 | 1306 | 138.4 | 138.4 | 626 |
| 6 | ಕೃಷಿ ಸಂಸ್ಕರಣೆ | 35.26 | 35.95 | 812 | 37.00 | 37.00 | 1234 | 43.80 | 43.80 | 3831 | 44.2 | 44.2 | 2850 |
| 7 | ರಾಷ್ಟ್ರೀಯ ಆಹಾರ ಭದ್ರತಾ ಮಿಷನ್ | 150.53 | 150.52 | 24586 | 125.47 | 125.47 | 10437 | 129.35 | 129.35 | 5413 | 89.1 | 89.1 | 4561 |
| 8 | ಸಸ್ಯ ಸಂರಕ್ಷಣೆ | 4.70 | 4.70 | 485 | 3.45 | 3.45 | 1325 | 2.40 | 2.40 | 500 | 6.7 | 6.7 | 548 |
| 9 | ಮಣ್ಣಿನ ಸತ್ತ ಹೆಚ್ಚಿಸುವಿಕೆ | 39.92 | 40.08 | 5823 | 21.35 | 21.35 | 4889 | 27.02 | 27.02 | 2394 | 90.2 | 90.2 | 6778 |
| 10 | ಮಣ್ಣು ಆರೋಗ್ಯ ಚೀಟಿ/ನಿರ್ವಹಣೆ ಕಾರ್ಯಕ್ರಮ | 36.09 | 36.08 | 5945 | 10.51 | 10.51 | 272 | 22.69 | 22.69 | 76 | 18.5 | 18.5 | 19800 |
| 11 | ಕೃಷಿ ವಿಸ್ತರಣೆ ಉಪ ಅಭಿಯಾನ (ಆತ್ಮ) | 16.87 | 16.50 | 2456.00 | 16.73 | 8.24 | 2115 | 17.86 | 17.05 | 1817 | 15.50 | 14.98 | 2070 |
| | ಒಟ್ಟು | 2257.57 | 2256.74 | 115975 | 2112.69 | 2104.20 | 61024 | 1060.81 | 1059.99 | 28236 | 2070.44 | 2069.91 | 49918 |



ಜಿಲ್ಲೆ: ಬೆಳಗಾವಿ

| ಕ್ರ. ಸಂ. | ಯೋಜನೆ | ಗೋಕಾಕ | | | ಹಕ್ಕೇರಿ | | | ಖಾನಾಪೂರ | | | ರಾಯಬಾಗ | | |
|----------|--|-------------------|---------|-------------------|-------------------|---------|-------------------|-------------------|---------|-------------------|-------------------|---------|-------------------|
| | | ಬಿಡುಗಡೆಯಾದ ಅನುದಾನ | ವೆಚ್ಚ | ಫಲಾನುಭವಿಗಳ ಸಂಖ್ಯೆ | ಬಿಡುಗಡೆಯಾದ ಅನುದಾನ | ವೆಚ್ಚ | ಫಲಾನುಭವಿಗಳ ಸಂಖ್ಯೆ | ಬಿಡುಗಡೆಯಾದ ಅನುದಾನ | ವೆಚ್ಚ | ಫಲಾನುಭವಿಗಳ ಸಂಖ್ಯೆ | ಬಿಡುಗಡೆಯಾದ ಅನುದಾನ | ವೆಚ್ಚ | ಫಲಾನುಭವಿಗಳ ಸಂಖ್ಯೆ |
| 1 | ಬೀಜಗಳ ಪೂರೈಕೆ | 113.89 | 113.89 | 19596 | 279.8 | 279.8 | 68852 | 4.77 | 4.77 | 4310 | 43.60 | 43.52 | 7324 |
| 2 | ಕೃಷಿ ಭಾಗ್ಯ | 263.17 | 263.17 | 167 | 138.2978 | 138.28 | 110 | 192.1613 | 192.15 | 286 | 721.59 | 721.55 | 863 |
| 3 | ಸಾವಯವ ಕೃಷಿ ಮತ್ತು ರೈತ ಸಿರಿ | 7.13 | 7.13 | 889 | 11.326 | 11.324 | 150 | 0 | 0 | 0 | 4.99 | 4.99 | 39 |
| 4 | ಸೂಕ್ಷ್ಮ ನೀರಾವರಿ (ಪ್ರಧಾನ.ಮಂತ್ರಿ ಕೃಷಿ ಸಿಂಚಾಯಿ ಯೋಜನೆ) | 672.29 | 672.29 | 1044 | 534.19 | 534.19 | 1414 | 495.1 | 495.1 | 2185 | 638.67 | 638.67 | 576 |
| 5 | ಕೃಷಿ ಯಾಂತ್ರೀಕರಣ | 171.32 | 171.32 | 958 | 125.56 | 125.56 | 696 | 123.8 | 123.8 | 436 | 566.57 | 567.33 | 804 |
| 6 | ಕೃಷಿ ಸಂಸ್ಕರಣೆ | 34.30 | 34.30 | 736 | 42.94 | 42.81 | 2303 | 35.46 | 35.46 | 2800 | 20.92 | 20.24 | 1533 |
| 7 | ರಾಷ್ಟ್ರೀಯ ಆಹಾರ ಭದ್ರತಾ ಮಿಷನ್ | 220.47 | 220.47 | 4028 | 155.34 | 155.33 | 14424 | 155.62 | 155.43 | 4120 | 89.14 | 89.07 | 2054 |
| 8 | ಸಸ್ಯ ಸಂರಕ್ಷಣೆ | 11.93 | 11.93 | 2469 | 12.37 | 12.23 | 6320 | 0.9 | 0.89 | 1214 | 14.67 | 14.67 | 1373 |
| 9 | ಮಣ್ಣಿನ ಸತ್ವ ಹೆಚ್ಚಿಸುವಿಕೆ | 94.06 | 94.06 | 2748 | 52.39 | 50.97 | 14000 | 12.89 | 12.89 | 1011 | 34.97 | 34.94 | 2036 |
| 10 | ಮಣ್ಣು ಆರೋಗ್ಯ ಚೀಟಿ/ನಿರ್ವಹಣೆ ಕಾರ್ಯಕ್ರಮ | 9.86 | 9.86 | 1246 | 19.05 | 19.04 | 7129 | 22.94 | 22.94 | 1213 | 15.75 | 15.73 | 154 |
| 11 | ಕೃಷಿ ವಿಸ್ತರಣೆ ಉಪ ಅಭಿಯಾನ (ಆತ್ಮ) | 21.86 | 20.86 | 2315 | 15.07 | 14.66 | 1289 | 20.69 | 19.61 | 2126 | 16.79 | 16.79 | 175 |
| | ಒಟ್ಟು | 1620.29 | 1619.28 | 36196 | 1386.33 | 1384.19 | 116687 | 1064.33 | 1063.04 | 19701 | 2167.67 | 2167.50 | 16931 |

ಜಿಲ್ಲೆ: ಬೆಳಗಾವಿ

| ಕ್ರ. ಸಂ. | ಯೋಜನೆ | ರಾಮದುರ್ಗ | | | ಸವದತ್ತಿ | | | ಜಿಲ್ಲಾ ಒಟ್ಟು | | |
|----------|--|-------------------|----------|-------------------|-------------------|---------|-------------------|-------------------|----------|-------------------|
| | | ಬಿಡುಗಡೆಯಾದ ಅನುದಾನ | ವೆಚ್ಚ | ಫಲಾನುಭವಿಗಳ ಸಂಖ್ಯೆ | ಬಿಡುಗಡೆಯಾದ ಅನುದಾನ | ವೆಚ್ಚ | ಫಲಾನುಭವಿಗಳ ಸಂಖ್ಯೆ | ಬಿಡುಗಡೆಯಾದ ಅನುದಾನ | ವೆಚ್ಚ | ಫಲಾನುಭವಿಗಳ ಸಂಖ್ಯೆ |
| 1 | ಬೀಜಗಳ ಪೂರೈಕೆ | 65.8 | 65.8 | 24665 | 125.70 | 125.70 | 31387 | 1610.84 | 1610.76 | 288509 |
| 2 | ಕೃಷಿ ಭಾಗ್ಯ | 425.97334 | 425.57 | 313 | 829.92 | 829.92 | 1410 | 4884.74 | 4884.18 | 5884 |
| 3 | ಸಾವಯವ ಕೃಷಿ ಮತ್ತು ರೈತ ಸಿರಿ | 9.98491 | 9.98491 | 997 | 12.80 | 12.80 | 522 | 72.86 | 72.85 | 3198 |
| 4 | ಸೂಕ್ಷ್ಮ ನೀರಾವರಿ (ಪ್ರಧಾನ ಮಂತ್ರಿ ಕೃಷಿ ಸಿಂಚಾಯಿ ಯೋಜನೆ) | 452.80 | 452.01 | 592 | 503.88 | 503.88 | 1381 | 5486.25 | 5485.46 | 11977 |
| 5 | ಕೃಷಿ ಯಾಂತ್ರೀಕರಣ | 237.3 | 189.63 | 1680 | 442.55 | 442.55 | 3078 | 2656.61 | 2608.48 | 11292 |
| 6 | ಕೃಷಿ ಸಂಸ್ಕರಣೆ | 35.79 | 34.81 | 3472 | 36.58 | 36.58 | 3049 | 366.20 | 365.10 | 22620 |
| 7 | ರಾಷ್ಟ್ರೀಯ ಆಹಾರ ಭದ್ರತಾ ಮಿಷನ್ | 102.42 | 100.83 | 11650 | 201.69 | 201.69 | 12354 | 1419.12 | 1417.26 | 93627 |
| 8 | ಸಸ್ಯ ಸಂರಕ್ಷಣೆ | 2.99 | 2.98 | 3476 | 7.12 | 7.12 | 902 | 67.20 | 67.04 | 18612 |
| 9 | ಮಣ್ಣಿನ ಸತ್ತ ಹೆಚ್ಚಿಸುವಿಕೆ | 14.5 | 14.5 | 4152 | 25.33 | 25.33 | 2456 | 412.62 | 411.32 | 46287 |
| 10 | ಮಣ್ಣು ಆರೋಗ್ಯ ಚೀಟಿ/ನಿರ್ವಹಣೆ ಕಾರ್ಯಕ್ರಮ | 16.3 | 16.28925 | 112 | 25.39 | 25.39 | 381 | 197.13 | 197.08 | 36328 |
| 11 | ಕೃಷಿ ವಿಸ್ತರಣೆ ಉಪ ಅಭಿಯಾನ (ಆತ್ಮ) | 20.69253 | 20.18746 | 1737 | 23.66 | 23.42 | 2215 | 185.73 | 172.30 | 18315 |
| | ಒಟ್ಟು | 1384.55 | 1332.60 | 52846 | 2234.62 | 2234.38 | 59135 | 17359.30 | 17291.83 | 556649 |

2019-20ನೇ ಸಾಲಿನಲ್ಲಿ ಫಲಾನುಭವಿ ಆಧಾರಿತ ಯೋಜನೆಗಳಡಿ ಬಿಡುಗಡೆಯಾದ ಅನುದಾನ-ಹಾಗೂ ವೆಚ್ಚದ ತಾಲ್ಲೂಕುಪಾಲು ವಿವರ(ರೂ.ಲಕ್ಷಗಳಲ್ಲಿ)

ಜಿಲ್ಲೆ: ಬೆಳಗಾವಿ

| ಕ್ರ.ಸಂ. | ಯೋಜನೆ | ಅಥಣಿ | | | ಬೈಲಹೊಂಗಲ | | | ಬೆಳಗಾವಿ | | | ಚಿಕ್ಕೋಡಿ | | |
|---------|--|--------------------|----------------|-------------------|--------------------|----------------|-------------------|--------------------|---------------|-------------------|--------------------|----------------|-------------------|
| | | ಬಿಡುಗಡೆ ಯಾದ ಅನುದಾನ | ವೆಚ್ಚ | ಫಲಾನುಭವಿಗಳ ಸಂಖ್ಯೆ | ಬಿಡುಗಡೆ ಯಾದ ಅನುದಾನ | ವೆಚ್ಚ | ಫಲಾನುಭವಿಗಳ ಸಂಖ್ಯೆ | ಬಿಡುಗಡೆ ಯಾದ ಅನುದಾನ | ವೆಚ್ಚ | ಫಲಾನುಭವಿಗಳ ಸಂಖ್ಯೆ | ಬಿಡುಗಡೆ ಯಾದ ಅನುದಾನ | ವೆಚ್ಚ | ಫಲಾನುಭವಿಗಳ ಸಂಖ್ಯೆ |
| 1 | ಬೀಜಗಳ ಪೂರೈಕೆ | 93.91 | 83.47 | 63450 | 510.54 | 510.54 | 35051 | 111.97 | 111.97 | 10388 | 80.99 | 80.99 | 8007 |
| 2 | ಕೃಷಿ ಭಾಗ್ಯ | 301.31 | 301.29 | 198 | 145.27 | 145.26 | 97 | 65.82 | 65.82 | 27 | 331.79 | 331.39 | 227 |
| 3 | ಸಾವಯವ ಕೃಷಿ ಮತ್ತು ರೈತ ಸಿರಿ | 10.57 | 10.56 | 135 | 23.34 | 23.34 | 138 | | | | 0.60 | 0.60 | 55 |
| 4 | ಸೂಕ್ಷ್ಮ ನೀರಾವರಿ (ಪ್ರಧಾನ ಮಂತ್ರಿ ಕೃಷಿ ಸಿಂಚಾಯಿ ಯೋಜನೆ) | 1005.62 | 1005.39 | 3000 | 585.44 | 585.33 | 2782 | 201.88 | 201.43 | 802 | 869.15 | 869.06 | 1928 |
| 5 | ಕೃಷಿ ಯಾಂತ್ರೀಕರಣ | 147.84 | 157.97 | 855 | 393.88 | 393.88 | 1533 | 319.63 | 319.63 | 1842 | 160.83 | 160.83 | 230 |
| 6 | ಕೃಷಿ ಸಂಸ್ಕರಣೆ | 33.22 | 33.22 | 796 | 25.36 | 25.36 | 869 | 42.83 | 42.83 | 2378 | 30.65 | 30.65 | 1521 |
| 7 | ರಾಷ್ಟ್ರೀಯ ಆಹಾರ ಭದ್ರತಾ ಮಿಷನ್ | 175.57 | 165.85 | 28565 | 156.66 | 156.66 | 12905 | 78.76 | 78.76 | 12561 | 77.19 | 77.19 | 7384 |
| 8 | ಸಸ್ಯ ಸಂರಕ್ಷಣೆ | 78.67 | 78.67 | 10300 | 43.43 | 43.43 | 4622 | 31.14 | 31.14 | 3893 | 37.64 | 37.64 | 1884 |
| 9 | ಮಣ್ಣಿನ ಸತ್ವ ಹೆಚ್ಚಿಸುವಿಕೆ | 48.32 | 48.32 | 6850 | 18.21 | 18.21 | 9285 | 21.26 | 21.26 | 2403 | 53.62 | 53.62 | 4120 |
| 10 | ಮಣ್ಣು ಆರೋಗ್ಯ ಚೀಟಿ/ನಿರ್ವಹಣೆ ಕಾರ್ಯಕ್ರಮ | 37.27 | 37.27 | 5896 | 12.17 | 12.17 | 818 | 14.61 | 14.61 | 3541 | 26.31 | 26.31 | 1797 |
| 11 | ಕೃಷಿ ವಿಸ್ತರಣೆ ಉಪ ಅಭಿಯಾನ (ಆತ್ಮ) | 6.63 | 6.59 | 1763 | 5.77 | 5.68 | 1095 | 10.197 | 10.18 | 1214 | 6.69 | 6.63 | 648 |
| | ಒಟ್ಟು | 1938.91 | 1928.60 | 121808 | 1920.07 | 1919.86 | 69195 | 898.10 | 897.63 | 39049 | 1675.44 | 1674.89 | 27801 |



ಜಿಲ್ಲೆ: ಬೆಳಗಾವಿ

| ಕ್ರ.ಸಂ. | ಯೋಜನೆ | ಗೋಕಾಕ | | | ಹುಕ್ಕೇರಿ | | | ಖಾನಾಪೂರ | | | ರಾಯಬಾಗ | | |
|---------|--|--------------------|----------------|-------------------|--------------------|----------------|-------------------|--------------------|---------------|-------------------|--------------------|----------------|-------------------|
| | | ಬಿಡುಗಡೆ ಯಾದ ಅನುದಾನ | ವೆಚ್ಚ | ಫಲಾನುಭವಿಗಳ ಸಂಖ್ಯೆ | ಬಿಡುಗಡೆ ಯಾದ ಅನುದಾನ | ವೆಚ್ಚ | ಫಲಾನುಭವಿಗಳ ಸಂಖ್ಯೆ | ಬಿಡುಗಡೆ ಯಾದ ಅನುದಾನ | ವೆಚ್ಚ | ಫಲಾನುಭವಿಗಳ ಸಂಖ್ಯೆ | ಬಿಡುಗಡೆ ಯಾದ ಅನುದಾನ | ವೆಚ್ಚ | ಫಲಾನುಭವಿಗಳ ಸಂಖ್ಯೆ |
| 1 | ಬೀಜಗಳ ಪೂರೈಕೆ | 99.09 | 99.09 | 19228 | 275.41 | 275.37 | 36062 | 6.42 | 6.42 | 4251 | 23.55 | 23.64 | 10641 |
| 2 | ಕೃಷಿ ಭಾಗ್ಯ | 64.43 | 64.31 | 62 | 50.11 | 49.91 | 39 | 98.40 | 98.39 | 83 | 344.13 | 344.04 | 416 |
| 3 | ಸಾವಯವ ಕೃಷಿ ಮತ್ತು ರೈತ ಸಿರಿ | 2.93 | 2.93 | 770 | 2.15 | 2.15 | 118 | 0.00 | 0.00 | 0 | 12.59 | 12.59 | 27 |
| 4 | ಸೂಕ್ಷ್ಮ ನೀರಾವರಿ (ಪ್ರಧಾನ ಮಂತ್ರಿ ಕೃಷಿ ಸಿಂಚಾಯಿ ಯೋಜನೆ) | 820.98 | 820.74 | 1028 | 362.75 | 362.56 | 541 | 326.16 | 325.57 | 1714 | 479.82 | 479.70 | 433 |
| 5 | ಕೃಷಿ ಯಾಂತ್ರೀಕರಣ | 226.23 | 226.23 | 1236 | 145.32 | 143.25 | 1613 | 129.61 | 129.61 | 441 | 305.51 | 303.68 | 1814 |
| 6 | ಕೃಷಿ ಸಂಸ್ಕರಣೆ | 24.23 | 24.23 | 1102 | 33.55 | 32.75 | 1529 | 7.57 | 7.57 | 1835 | 18.62 | 18.27 | 2057 |
| 7 | ರಾಷ್ಟ್ರೀಯ ಆಹಾರ ಭದ್ರತಾ ಮಿಷನ್ | 133.10 | 133.10 | 2069 | 94.33 | 86.97 | 6231 | 155.62 | 155.43 | 4215 | 137.34 | 127.23 | 2764 |
| 8 | ಸಸ್ಯ ಸಂರಕ್ಷಣೆ | 38.39 | 38.39 | 36200 | 33.38 | 33.38 | 14326 | 7.65 | 7.65 | 1641 | 26.77 | 26.71 | 1536 |
| 9 | ಮಣ್ಣಿನ ಸತ್ವ ಹೆಚ್ಚಿಸುವಿಕೆ | 50.60 | 50.60 | 3169 | 39.69 | 39.68 | 8356 | 8.88 | 8.88 | 1845 | 29.66 | 29.65 | 1984 |
| 10 | ಮಣ್ಣು ಆರೋಗ್ಯ ಚೀಟಿ/ನಿರ್ವಹಣೆ ಕಾರ್ಯಕ್ರಮ | 10.89 | 10.89 | 1540 | 7.69 | 7.69 | 2345 | 22.94 | 22.94 | 851 | 9.99 | 9.79 | 284 |
| 11 | ಕೃಷಿ ವಿಸ್ತರಣೆ ಉಪ ಅಭಿಯಾನ (ಆತ್ಮ) | 11.94 | 11.89 | 2965 | 5.79 | 5.73 | 730 | 10.64 | 10.56 | 995 | 11.47 | 11.29 | 190 |
| | ಒಟ್ಟು | 1482.81 | 1482.40 | 69369 | 1050.17 | 1039.44 | 71890 | 773.89 | 773.02 | 17871 | 1399.44 | 1386.60 | 22146 |



ಜಿಲ್ಲೆ: ಬೆಳಗಾವಿ

| ಕ್ರ.ಸಂ. | ಯೋಜನೆ | ರಾಮದುರ್ಗ | | | ಸವದತ್ತಿ | | | ಜಿಲ್ಲಾ ಒಟ್ಟು | | |
|---------|--|-------------------|--------|-------------------|-------------------|---------|-------------------|-------------------|----------|-------------------|
| | | ಬಿಡುಗಡೆಯಾದ ಅನುದಾನ | ವೆಚ್ಚ | ಫಲಾನುಭವಿಗಳ ಸಂಖ್ಯೆ | ಬಿಡುಗಡೆಯಾದ ಅನುದಾನ | ವೆಚ್ಚ | ಫಲಾನುಭವಿಗಳ ಸಂಖ್ಯೆ | ಬಿಡುಗಡೆಯಾದ ಅನುದಾನ | ವೆಚ್ಚ | ಫಲಾನುಭವಿಗಳ ಸಂಖ್ಯೆ |
| 1 | ಬೀಜಗಳ ಪೂರೈಕೆ | 71.24 | 71.17 | 30718 | 141.16 | 141.16 | 29657 | 1414.28 | 1403.82 | 247453 |
| 2 | ಕೃಷಿ ಭಾಗ್ಯ | 28.40 | 28.40 | 21 | 617.25 | 617.12 | 648 | 2046.91 | 2045.93 | 1818 |
| 3 | ಸಾವಯವ ಕೃಷಿ ಮತ್ತು ರೈತ ಸಿರಿ | 35.86 | 35.01 | 1133 | 19.78 | 19.78 | 1194 | 107.81 | 106.96 | 3570 |
| 4 | ಸೂಕ್ಷ್ಮ ನೀರಾವರಿ (ಪ್ರಧಾನ ಮಂತ್ರಿ ಕೃಷಿ ಸಿಂಚಾಯಿ ಯೋಜನೆ) | 468.37 | 467.93 | 1140 | 645.74 | 645.68 | 2259 | 5765.91 | 5763.39 | 15627 |
| 5 | ಕೃಷಿ ಯಾಂತ್ರೀಕರಣ | 229.05 | 189.45 | 1568 | 329.46 | 329.46 | 3188 | 2387.35 | 2353.99 | 14320 |
| 6 | ಕೃಷಿ ಸಂಸ್ಕರಣೆ | 37.50 | 3.50 | 1541 | 44.83 | 44.83 | 1572 | 298.35 | 263.21 | 15200 |
| 7 | ರಾಷ್ಟ್ರೀಯ ಆಹಾರ ಭದ್ರತಾ ಮಿಷನ್ | 79.45 | 66.80 | 10989 | 182.89 | 182.89 | 37968 | 1270.91 | 1230.88 | 125651 |
| 8 | ಸಸ್ಯ ಸಂರಕ್ಷಣೆ | 41.16 | 41.16 | 7624 | 53.10 | 53.10 | 9416 | 391.32 | 391.27 | 91442 |
| 9 | ಮಣ್ಣಿನ ಸತ್ವ ಹೆಚ್ಚಿಸುವಿಕೆ | 13.13 | 13.11 | 4608 | 24.75 | 24.75 | 2051 | 308.12 | 308.08 | 44671 |
| 10 | ಮಣ್ಣು ಆರೋಗ್ಯ ಚೀಟಿ/ನಿರ್ವಹಣೆ ಕಾರ್ಯಕ್ರಮ | 15.73 | 15.59 | 1219 | 47.34 | 47.34 | 5310 | 204.94 | 204.60 | 23601 |
| 11 | ಕೃಷಿ ವಿಸ್ತರಣೆ ಉಪ ಅಭಿಯಾನ (ಆತ್ಮ) | 20.17 | 20.17 | 1717 | 16.92 | 15.96 | 1109 | 106.21 | 104.67 | 12426 |
| | ಒಟ್ಟು | 1040.06 | 952.29 | 62278 | 2123.22 | 2122.06 | 94372 | 14302.11 | 14176.79 | 595779 |

2020=21ನೇ ಸಾಲಿನಲ್ಲಿ ಫಲಾನುಭವಿ ಆಧಾರಿತ ಯೋಜನೆಗಳಡಿ ಬಿಡುಗಡೆಯಾದ ಅನುದಾನ ಹಾಗೂ ವೆಚ್ಚದ
ತಾಲ್ಲೂಕುವಾರು ವಿವರ(ರೂ.ಲಕ್ಷಗಳಲ್ಲಿ)

ಜಿಲ್ಲೆ: ಬೆಳಗಾವಿ

| ಕ್ರ. ಸಂ. | ಯೋಜನೆ | ಅಥಣಿ | | | ಬೈಲಹೊಂಗಲ | | | ಬೆಳಗಾವಿ | | | ಚಿಕ್ಕೋಡಿ | | |
|----------|--|-------------------|---------|-------------------|-------------------|---------|-------------------|-------------------|---------|-------------------|-------------------|---------|-------------------|
| | | ಬಿಡುಗಡೆಯಾದ ಅನುದಾನ | ವೆಚ್ಚ | ಫಲಾನುಭವಿಗಳ ಸಂಖ್ಯೆ | ಬಿಡುಗಡೆಯಾದ ಅನುದಾನ | ವೆಚ್ಚ | ಫಲಾನುಭವಿಗಳ ಸಂಖ್ಯೆ | ಬಿಡುಗಡೆಯಾದ ಅನುದಾನ | ವೆಚ್ಚ | ಫಲಾನುಭವಿಗಳ ಸಂಖ್ಯೆ | ಬಿಡುಗಡೆಯಾದ ಅನುದಾನ | ವೆಚ್ಚ | ಫಲಾನುಭವಿಗಳ ಸಂಖ್ಯೆ |
| 1 | ಬೀಜಗಳ ಪೂರೈಕೆ | 299.04 | 299.17 | 72568 | 528.52 | 528.52 | 36253 | 148.22 | 148.19 | 10239 | 182.94 | 182.94 | 13120 |
| 2 | ಕೃಷಿ ಭಾಗ್ಯ | 36.81 | 36.80 | 231 | 52.69 | 52.65 | 442 | 10.95 | 10.95 | 50 | 71.10 | 71.10 | 339 |
| 3 | ಸಾವಯವ ಕೃಷಿ ಮತ್ತು ರೈತ ಸಿರಿ | 0.00 | 0.00 | 0 | 0.00 | 0.00 | 0 | 10.95 | 10.95 | 50 | 0.00 | 0.00 | 0 |
| 4 | ಸೂಕ್ಷ್ಮ ನೀರಾವರಿ (ಪ್ರಧಾನ ಮಂತ್ರಿ ಕೃಷಿ ಸಿಂಚಾಯಿ ಯೋಜನೆ) | 796.12 | 795.94 | 1211 | 674.60 | 674.47 | 1967 | 464.41 | 464.38 | 965 | 865.55 | 865.50 | 2322 |
| 5 | ಕೃಷಿ ಯಾಂತ್ರೀಕರಣ | 81.86 | 81.81 | 945 | 250.10 | 250.10 | 568 | 218.88 | 218.71 | 1232 | 75.75 | 75.75 | 1009 |
| 6 | ಕೃಷಿ ಸಂಸ್ಕರಣೆ | 48.15 | 48.15 | 5290 | 37.82 | 37.82 | 1025 | 60.689 | 60.689 | 6848 | 49.64 | 49.64 | 110 |
| 7 | ರಾಷ್ಟ್ರೀಯ ಆಹಾರ ಭದ್ರತಾ ಮಿಷನ್ | 158.34 | 155.11 | 32561 | 136.07 | 136.07 | 12424 | 117.89 | 115.9 | 5224 | 63.82 | 63.82 | 5126 |
| 8 | ಕರಾವಳಿ ಪ್ಯಾಕೇಜ್ | 0.00 | 0.00 | 0 | 0.00 | 0.00 | 0 | | | | 0.00 | 0.00 | 0 |
| 9 | ಸಸ್ಯ ಸಂರಕ್ಷಣೆ | 4.64 | 4.64 | 3450 | 4.02 | 4.02 | 2210 | 5.73 | 5.73 | 1072 | 4.74 | 4.74 | 709 |
| 10 | ಮಣ್ಣಿನ ಸತ್ತ ಹೆಚ್ಚಿಸುವಿಕೆ | 10.71 | 10.70 | 1850 | 6.17 | 6.17 | 6085 | 7.29 | 7.29 | 623 | 28.76 | 28.76 | 5337 |
| 11 | ಮಣ್ಣು ಆರೋಗ್ಯ ಚೀಟಿ/ನಿರ್ವಹಣೆ ಕಾರ್ಯಕ್ರಮ | 21.67 | 21.64 | 1650 | 20.25 | 20.25 | 485 | 15.49 | 15.49 | 30 | 21.65 | 21.65 | 1650 |
| 12 | ಕೃಷಿ ವಿಸ್ತರಣೆ ಉಪ ಅಭಿಯಾನ (ಆತ್ಮ) | 8.49 | 7.92 | 766 | 9.28 | 8.48 | 1741 | 12.29 | 12.29 | 1180 | 8.60 | 8.54 | 1347 |
| | ಒಟ್ಟು | 1465.83 | 1461.90 | 120522 | 1719.52 | 1718.56 | 63200 | 1072.79 | 1070.57 | 27513 | 1372.55 | 1372.43 | 31069 |

ಜಿಲ್ಲೆ: ಬೆಳಗಾವಿ

| ಕ್ರ. ಸಂ. | ಯೋಜನೆ | ಗೋಕಾಕ | | | ಹಕ್ಕೇರಿ | | | ಖಾನಾಪೂರ | | | ರಾಯಬಾಗ | | |
|----------|--|--------------------|----------|-------------------|--------------------|---------|-------------------|--------------------|--------|-------------------|--------------------|--------|-------------------|
| | | ಬಿಡುಗಡೆ ಯಾದ ಅನುದಾನ | ವೆಚ್ಚ | ಫಲಾನುಭವಿಗಳ ಸಂಖ್ಯೆ | ಬಿಡುಗಡೆ ಯಾದ ಅನುದಾನ | ವೆಚ್ಚ | ಫಲಾನುಭವಿಗಳ ಸಂಖ್ಯೆ | ಬಿಡುಗಡೆ ಯಾದ ಅನುದಾನ | ವೆಚ್ಚ | ಫಲಾನುಭವಿಗಳ ಸಂಖ್ಯೆ | ಬಿಡುಗಡೆ ಯಾದ ಅನುದಾನ | ವೆಚ್ಚ | ಫಲಾನುಭವಿಗಳ ಸಂಖ್ಯೆ |
| 1 | ಬೀಜಗಳ ಪೂರೈಕೆ | 136.36 | 136.12 | 18805 | 302.17 | 302.15 | 32979 | 0.77 | 0.77 | 3002 | 42.03 | 42.02 | 7800 |
| 2 | ಕೃಷಿ ಭಾಗ್ಯ | 15.11 | 15.11 | 50 | 0 | 0 | 0 | 0.00 | 0.00 | 0 | 48.18 | 48.18 | 195 |
| 3 | ಸಾವಯವ ಕೃಷಿ ಮತ್ತು ರೈತ ಸಿರಿ | 0.078 | 0.078 | 3 | 0.39 | 0.39 | 18 | 0.00 | 0.00 | 0 | 0.00 | 0.00 | 0 |
| 4 | ಸೂಕ್ಷ್ಮ ನೀರಾವರಿ (ಪ್ರಧಾನ ಮಂತ್ರಿ ಕೃಷಿ ಸಿಂಚಾಯಿ ಯೋಜನೆ) | 929.28 | 929.24 | 1263 | 647.81 | 647.78 | 1181 | 497.50 | 497.17 | 1111 | 614.23 | 614.22 | 643 |
| 5 | ಕೃಷಿ ಯಾಂತ್ರೀಕರಣ | 340.97 | 340.97 | 1527 | 76.17 | 76.17 | 724 | 64.22 | 64.22 | 536 | 188.11 | 188.09 | 941 |
| 6 | ಕೃಷಿ ಸಂಸ್ಕರಣೆ | 39.9357 | 39.93539 | 3428 | 37.06 | 37.02 | 3571 | 49.55 | 49.55 | 4125 | 26.29 | 26.29 | 2439 |
| 7 | ರಾಷ್ಟ್ರೀಯ ಆಹಾರ ಭದ್ರತಾ ಮಿಷನ್ | 79.388 | 71.08709 | 1963 | 97.76 | 96.42 | 8425 | 106.76 | 106.20 | 2951 | 30.56 | 29.75 | 2616 |
| 8 | ಕರಾವಳಿ ಪ್ಯಾಕೇಜ್ | | | | 0 | 0 | 0 | 0.00 | 0.00 | 0 | 0.00 | 0.00 | 0 |
| 9 | ಸಸ್ಯ ಸಂರಕ್ಷಣೆ | 5.444 | 5.4435 | 4438 | 3.99 | 3.99 | 12365 | 4.91 | 4.91 | 621 | 4.66 | 4.64 | 453 |
| 10 | ಮಣ್ಣಿನ ಸತ್ತ ಹೆಚ್ಚಿಸುವಿಕೆ | 10.2179 | 10.21747 | 3257 | 11.12 | 11.12 | 4935 | 2.94 | 2.94 | 954 | 7.16 | 7.14 | 678 |
| 11 | ಮಣ್ಣು ಆರೋಗ್ಯ ಚೀಟಿ/ನಿರ್ವಹಣೆ ಕಾರ್ಯಕ್ರಮ | 10.2179 | 10.21747 | 1760 | 14.99 | 14.99 | 4428 | 14.13 | 14.11 | 758 | 10.64 | 10.63 | 750 |
| 12 | ಕೃಷಿ ವಿಸ್ತರಣೆ ಉಪ ಅಭಿಯಾನ (ಆತ್ಮ) | 14.58 | 14.48 | 3945 | 8.12 | 7.02 | 815 | 12.71 | 12.70 | 1801 | 13.78 | 13.46 | 230 |
| | ಒಟ್ಟು | 1581.58 | 1572.90 | 40439 | 1199.58 | 1197.05 | 69441 | 753.29 | 752.57 | 15859 | 985.64 | 984.43 | 16745 |

ಜಿಲ್ಲೆ: ಬೆಳಗಾವಿ

| ಕ್ರ. ಸಂ. | ಯೋಜನೆ | ರಾಮದುರ್ಗ | | | ಸವದತ್ತಿ | | | ಜಿಲ್ಲಾ ಒಟ್ಟು | | |
|----------|--|--------------------|---------|-------------------|--------------------|---------|-------------------|--------------------|----------|-------------------|
| | | ಬಿಡುಗಡೆ ಯಾದ ಅನುದಾನ | ವೆಚ್ಚ | ಫಲಾನುಭವಿಗಳ ಸಂಖ್ಯೆ | ಬಿಡುಗಡೆ ಯಾದ ಅನುದಾನ | ವೆಚ್ಚ | ಫಲಾನುಭವಿಗಳ ಸಂಖ್ಯೆ | ಬಿಡುಗಡೆ ಯಾದ ಅನುದಾನ | ವೆಚ್ಚ | ಫಲಾನುಭವಿಗಳ ಸಂಖ್ಯೆ |
| 1 | ಬೀಜಗಳ ಪೂರೈಕೆ | 162.10 | 161.24 | 25809 | 294.54 | 294.54 | 58413 | 2054.66 | 2053.65 | 271188 |
| 2 | ಕೃಷಿ ಭಾಗ್ಯ | 0.47 | 0.47 | 2 | 52.39 | 52.39 | 257 | 287.70 | 287.65 | 1566 |
| 3 | ಸಾವಯವ ಕೃಷಿ ಮತ್ತು ರೈತ ಸಿರಿ | 7.89 | 7.89 | 124 | 0.05 | 0.05 | 1 | 19.35 | 19.35 | 196 |
| 4 | ಸೂಕ್ಷ್ಮ ನೀರಾವರಿ (ಪ್ರಧಾನ ಮಂತ್ರಿ ಕೃಷಿ ಸಿಂಚಾಯಿ ಯೋಜನೆ) | 712.70 | 712.69 | 1095 | 721.62 | 721.51 | 942 | 6923.62 | 6922.90 | 12700 |
| 5 | ಕೃಷಿ ಯಾಂತ್ರೀಕರಣ | 240.31 | 240.30 | 736 | 253.30 | 253.30 | 961 | 1601.56 | 1601.33 | 8238 |
| 6 | ಕೃಷಿ ಸಂಸ್ಕರಣೆ | 59.31 | 59.21 | 5614 | 52.03 | 52.03 | 4671 | 434.19 | 434.05 | 34682 |
| 7 | ರಾಷ್ಟ್ರೀಯ ಆಹಾರ ಭದ್ರತಾ ಮಿಷನ್ | 129.28 | 126.80 | 5954 | 140.28 | 132.98 | 122356 | 1029.59 | 1004.37 | 196984 |
| 8 | ಕರಾವಳಿ ಪ್ಯಾಕೇಜ್ | 0.00 | 0.00 | 0 | 0.00 | 0.00 | 0 | 0.00 | 0.00 | 0 |
| 9 | ಸಸ್ಯ ಸಂರಕ್ಷಣೆ | 3.99 | 3.99 | 575 | 3.99 | 3.99 | 2003 | 41.46 | 41.46 | 27443 |
| 10 | ಮಣ್ಣಿನ ಸತ್ತ ಹೆಚ್ಚಿಸುವಿಕೆ | 2.40 | 2.40 | 387 | 9.69 | 9.69 | 2848 | 89.29 | 89.28 | 26276 |
| 11 | ಮಣ್ಣು ಆರೋಗ್ಯ ಚೀಟಿ/ನಿರ್ವಹಣೆ ಕಾರ್ಯಕ್ರಮ | 11.65 | 11.65 | 475 | 15.80 | 15.74 | 10963 | 145.84 | 145.74 | 22199 |
| 12 | ಕೃಷಿ ವಿಸ್ತರಣೆ ಉಪ ಅಭಿಯಾನ (ಆತ್ಮ) | 15.19 | 15.19 | 884 | 20.64 | 20.40 | 1671 | 109.90 | 107.02 | 14150 |
| | ಒಟ್ಟು | 1345.29 | 1341.83 | 41655 | 1564.32 | 1556.61 | 205086 | 12737.17 | 12706.82 | 615622 |

2018-19ನೇ ಸಾಲಿನಲ್ಲಿ ಫಲಾನುಭವಿ ಆಧಾರಿತ ಯೋಜನೆಗಳಡಿ ಬಿಡುಗಡೆಯಾದ ಅನುದಾನ ಹಾಗೂ ವೆಚ್ಚದ
ತಾಲ್ಲೂಕುವಾರು ವಿವರ(ರೂ.ಲಕ್ಷಗಳಲ್ಲಿ)

ಜಿಲ್ಲೆ: ಬೀದರ.

| ಕ್ರ.ಸಂ. | ಯೋಜನೆ | ಔರಾದ | | | ಬೀದರ | | | ಭಾಲ್ಕಿ | | |
|---------|--|-------------------|---------|-------------------|-------------------|---------|-------------------|-------------------|---------|-------------------|
| | | ಬಿಡುಗಡೆಯಾದ ಅನುದಾನ | ವೆಚ್ಚ | ಫಲಾನುಭವಿಗಳ ಸಂಖ್ಯೆ | ಬಿಡುಗಡೆಯಾದ ಅನುದಾನ | ವೆಚ್ಚ | ಫಲಾನುಭವಿಗಳ ಸಂಖ್ಯೆ | ಬಿಡುಗಡೆಯಾದ ಅನುದಾನ | ವೆಚ್ಚ | ಫಲಾನುಭವಿಗಳ ಸಂಖ್ಯೆ |
| 1 | ಬೀಜಗಳ ಪೂರೈಕೆ | 653 | 650 | 16000 | 306 | 305 | 12500 | 748 | 746 | 17500 |
| 2 | ಕೃಷಿ ಭಾಗ್ಯ | 603.6 | 603.51 | 905 | 109.35 | 109 | 199 | 649.85 | 649.66 | 1078 |
| 3 | ಸಾವಯವ ಕೃಷಿ ಮತ್ತು ರೈತ ಸಿರಿ | 7.5 | 7.45 | 25 | 11 | 10.9 | 30 | 11.27 | 11.03 | 25 |
| 4 | ಸೂಕ್ಷ್ಮ ನೀರಾವರಿ (ಪ್ರಧಾನ ಮಂತ್ರಿ ಕೃಷಿ ಸಿಂಚಾಯಿ ಯೋಜನೆ) | 460 | 452 | 2400 | 450 | 430 | 1800 | 550.73 | 549.24 | 2750 |
| 5 | ಕೃಷಿ ಯಾಂತ್ರೀಕರಣ | 70 | 69.68 | 300 | 64.4 | 64.2 | 312 | 240 | 239 | 350 |
| 6 | ಕೃಷಿ ಸಂಸ್ಕರಣೆ | 31.35 | 31.34 | 2177 | 31.35 | 31.34 | 2177 | 31.35 | 31.34 | 2177 |
| 7 | ರಾಷ್ಟ್ರೀಯ ಆಹಾರ ಭದ್ರತಾ ಮಿಷನ್ | 218 | 217 | 10378 | 223.56 | 221 | 10178 | 207 | 201 | 10378 |
| 8 | ಸಸ್ಯ ಸಂರಕ್ಷಣೆ | 3.4 | 3.4 | 755 | 3.4 | 3.4 | 755 | 3.4 | 3.4 | 755 |
| 9 | ಮಣ್ಣಿನ ಸತ್ವ ಹೆಚ್ಚಿಸುವಿಕೆ | 39.69 | 39.6 | 4263 | 39.69 | 39.6 | 4263 | 39.69 | 39.6 | 4263 |
| 10 | ಮಣ್ಣು ಆರೋಗ್ಯ ಚೀಟಿ/ನಿರ್ವಹಣೆ ಕಾರ್ಯಕ್ರಮ | 9.53 | 9.5 | 5 | 9.53 | 9.5 | 5 | 9.53 | 9.5 | 5 |
| 11 | ಕೃಷಿ ವಿಸ್ತರಣೆ ಉಪ ಅಭಿಯಾನ (ಆತ್ಮ) | 13.76 | 13.76 | 540.00 | 13.76 | 13.76 | 520 | 13.76 | 13.76 | 546 |
| | ಒಟ್ಟು | 2109.83 | 2097.24 | 37748.00 | 1262.04 | 1237.70 | 32739.00 | 2504.58 | 2493.53 | 39827.00 |



ಜಿಲ್ಲೆ ಬೀದರ

| ಕ್ರ.ಸಂ. | ಯೋಜನೆ | ಹುಮನಾಬಾದ | | | ಬಸವಕಲ್ಯಾಣ | | | ಜಿಲ್ಲಾ ಒಟ್ಟು | | |
|---------|--|-------------------|---------|-------------------|-------------------|---------|-------------------|-------------------|---------|-------------------|
| | | ಬಿಡುಗಡೆಯಾದ ಅನುದಾನ | ವೆಚ್ಚ | ಫಲಾನುಭವಿಗಳ ಸಂಖ್ಯೆ | ಬಿಡುಗಡೆಯಾದ ಅನುದಾನ | ವೆಚ್ಚ | ಫಲಾನುಭವಿಗಳ ಸಂಖ್ಯೆ | ಬಿಡುಗಡೆಯಾದ ಅನುದಾನ | ವೆಚ್ಚ | ಫಲಾನುಭವಿಗಳ ಸಂಖ್ಯೆ |
| 1 | ಬೀಜಗಳ ಪೂರೈಕೆ | 598 | 596 | 12600 | 498 | 497 | 13500 | 2803.00 | 2794.00 | 72100 |
| 2 | ಕೃಷಿ ಭಾಗ್ಯ | 462.35 | 461.9 | 559 | 309.35 | 308.63 | 441 | 2134.50 | 2132.70 | 3182 |
| 3 | ಸಾವಯವ ಕೃಷಿ ಮತ್ತು ರೈತ ಸಿರಿ | 10.72 | 10.72 | 30 | 11.27 | 11.01 | 25 | 51.76 | 51.11 | 135 |
| 4 | ಸೂಕ್ಷ್ಮ ನೀರಾವರಿ (ಪ್ರಧಾನ ಮಂತ್ರಿ ಕೃಷಿ ಸಿಂಚಾಯಿ ಯೋಜನೆ) | 481 | 480 | 1850 | 510 | 509 | 2450 | 2451.73 | 2420.24 | 11250 |
| 5 | ಕೃಷಿ ಯಾಂತ್ರೀಕರಣ | 100 | 99.52 | 250 | 90 | 88.5 | 200 | 564.40 | 560.90 | 1412 |
| 6 | ಕೃಷಿ ಸಂಸ್ಕರಣೆ | 31.35 | 31.34 | 2177 | 31.35 | 31.34 | 2177 | 156.75 | 156.70 | 10885 |
| 7 | ರಾಷ್ಟ್ರೀಯ ಆಹಾರ ಭದ್ರತಾ ಮಿಷನ್ | 174.45 | 174.4 | 10378 | 172 | 170 | 10378 | 995.01 | 983.40 | 51690 |
| 8 | ಸಸ್ಯ ಸಂರಕ್ಷಣೆ | 3.4 | 3.4 | 755 | 3.4 | 3.4 | 755 | 17.00 | 17.00 | 3775 |
| 9 | ಮಣ್ಣಿನ ಸತ್ವ ಹೆಚ್ಚಿಸುವಿಕೆ | 39.69 | 39.6 | 4263 | 39.69 | 39.6 | 4263 | 198.45 | 198.00 | 21315 |
| 10 | ಮಣ್ಣು ಆರೋಗ್ಯ ಚೀಟಿ/ನಿರ್ವಹಣೆ ಕಾರ್ಯಕ್ರಮ | 9.53 | 9.5 | 5 | 9.53 | 9.5 | 5 | 47.65 | 47.50 | 25 |
| 11 | ಕೃಷಿ ವಿಸ್ತರಣೆ ಉಪ ಅಭಿಯಾನ (ಆತ್ಮ) | 13.76 | 13.76 | 520 | 13.76 | 13.76 | 516 | 68.80 | 68.80 | 2642 |
| | ಒಟ್ಟು | 1924.25 | 1920.14 | 33387.00 | 1688.35 | 1681.74 | 34710.00 | 9489.05 | 9430.35 | 178411 |

2019-20ನೇ ಸಾಲಿನಲ್ಲಿ ಫಲಾನುಭವಿ ಆಧಾರಿತ ಯೋಜನೆಗಳಡಿ ಬಿಡುಗಡೆಯಾದ ಅನುದಾನ ಹಾಗೂ ವೆಚ್ಚದ ತಾಲ್ಲೂಕುವಾರು ವಿವರ(ರೂ.ಲಕ್ಷಗಳಲ್ಲಿ)

ಜಿಲ್ಲೆ: ಬೀದರ.

| ಕ್ರ.ಸಂ. | ಯೋಜನೆ | ಔರಾದ | | | ಬೀದರ | | | ಭಾಲ್ಕಿ | | |
|---------|--|-------------------|---------|-------------------|-------------------|---------|-------------------|-------------------|---------|-------------------|
| | | ಬಿಡುಗಡೆಯಾದ ಅನುದಾನ | ವೆಚ್ಚ | ಫಲಾನುಭವಿಗಳ ಸಂಖ್ಯೆ | ಬಿಡುಗಡೆಯಾದ ಅನುದಾನ | ವೆಚ್ಚ | ಫಲಾನುಭವಿಗಳ ಸಂಖ್ಯೆ | ಬಿಡುಗಡೆಯಾದ ಅನುದಾನ | ವೆಚ್ಚ | ಫಲಾನುಭವಿಗಳ ಸಂಖ್ಯೆ |
| 1 | ಬೀಜಗಳ ಪೂರೈಕೆ | 842 | 821 | 19000 | 317 | 315 | 11250 | 994 | 970 | 18500 |
| 2 | ಕೃಷಿ ಭಾಗ್ಯ | 190.85 | 179.93 | 504 | 134.55 | 131.31 | 208 | 120.12 | 104.31 | 219 |
| 3 | ಸಾವಯವ ಕೃಷಿ ಮತ್ತು ರೈತ ಸಿರಿ | 33.01 | 32.86 | 87 | 23.42 | 22.95 | 88 | 29.17 | 28.29 | 65 |
| 4 | ಸೂಕ್ಷ್ಮ ನೀರಾವರಿ (ಪ್ರಧಾನ ಮಂತ್ರಿ ಕೃಷಿ ಸಿಂಚಾಯಿ ಯೋಜನೆ) | 219.66 | 201.21 | 1085 | 261.5 | 222.72 | 649 | 316.42 | 298.42 | 1958 |
| 5 | ಕೃಷಿ ಯಾಂತ್ರೀಕರಣ | 52.92 | 49.53 | 300 | 64.27 | 63.88 | 300 | 60.97 | 59.75 | 300 |
| 6 | ಕೃಷಿ ಸಂಸ್ಕರಣೆ | 23.5 | 23 | 1973 | 23.5 | 23 | 1973 | 23.5 | 23 | 1973 |
| 7 | ರಾಷ್ಟ್ರೀಯ ಆಹಾರ ಭದ್ರತಾ ಮಿಷನ್ | 206.88 | 192.84 | 5223 | 216.66 | 211.97 | 5223 | 206.87 | 204.99 | 5223 |
| 8 | ಸಸ್ಯ ಸಂರಕ್ಷಣೆ | 22.65 | 22.6 | 495 | 22.65 | 22.6 | 495 | 22.65 | 22.6 | 495 |
| 9 | ಮಣ್ಣಿನ ಸತ್ತ ಹೆಚ್ಚಿಸುವಿಕೆ | 24.5 | 24 | 1764 | 24.5 | 24 | 1764 | 24.5 | 24 | 1764 |
| 10 | ಮಣ್ಣು ಆರೋಗ್ಯ ಚೀಟಿ/ನಿರ್ವಹಣೆ ಕಾರ್ಯಕ್ರಮ | 7.9 | 7.9 | 5 | 7.9 | 7.9 | 5 | 7.9 | 7.9 | 5 |
| 11 | ಕೃಷಿ ವಿಸ್ತರಣೆ ಉಪ ಅಭಿಯಾನ (ಆತ್ಮ) | 9.99 | 9.90 | 530.00 | 9.99 | 9.9 | 488 | 9.99 | 9.9 | 450 |
| | ಒಟ್ಟು | 1633.86 | 1564.77 | 30966.00 | 1105.94 | 1055.23 | 22443.00 | 1816.09 | 1753.16 | 30457.00 |

ಚಿಲ್ಲೆ: ಬೀದರ.

| ಕ್ರ.ಸಂ. | ಯೋಜನೆ | ಹುಮನಾಬಾದ | | | ಬಸವಕಲ್ಯಾಣ | | | ಜಿಲ್ಲಾ ಒಟ್ಟು | | |
|---------|--|--------------------|---------|--------------------|--------------------|---------|--------------------|--------------------|---------|--------------------|
| | | ಬಿಡುಗಡೆ ಯಾದ ಅನುದಾನ | ವೆಚ್ಚ | ಫಲಾನುಭವಿ ಗಳ ಸಂಖ್ಯೆ | ಬಿಡುಗಡೆ ಯಾದ ಅನುದಾನ | ವೆಚ್ಚ | ಫಲಾನುಭವಿ ಗಳ ಸಂಖ್ಯೆ | ಬಿಡುಗಡೆ ಯಾದ ಅನುದಾನ | ವೆಚ್ಚ | ಫಲಾನುಭವಿ ಗಳ ಸಂಖ್ಯೆ |
| 1 | ಬೀಜಗಳ ಪೂರೈಕೆ | 523 | 519 | 13500 | 67 | 657 | 14200 | 3347.00 | 3282.00 | 76450 |
| 2 | ಕೃಷಿ ಭಾಗ್ಯ | 178.63 | 173.52 | 287 | 170.18 | 161.30 | 361 | 794.33 | 750.37 | 1579 |
| 3 | ಸಾವಯವ ಕೃಷಿ ಮತ್ತು ರೈತ ಸಿರಿ | 36.57 | 35.3 | 96 | 32.07 | 29.13 | 88 | 154.24 | 148.53 | 424 |
| 4 | ಸೂಕ್ಷ್ಮ ನೀರಾವರಿ (ಪ್ರಧಾನ ಮಂತ್ರಿ ಕೃಷಿ ಸಿಂಚಾಯಿ ಯೋಜನೆ) | 244.34 | 244.21 | 1055 | 250.51 | 232.42 | 859 | 1292.43 | 1198.98 | 5606 |
| 5 | ಕೃಷಿ ಯಾಂತ್ರೀಕರಣ | 59.29 | 53.28 | 300 | 40.82 | 39.70 | 300 | 278.27 | 266.14 | 1500 |
| 6 | ಕೃಷಿ ಸಂಸ್ಕರಣೆ | 23.5 | 23 | 1973 | 23.5 | 23 | 1973 | 117.50 | 115.00 | 9865 |
| 7 | ರಾಷ್ಟ್ರೀಯ ಆಹಾರ ಭದ್ರತಾ ಮಿಷನ್ | 205.66 | 204.11 | 5223 | 207.73 | 203.45 | 5223 | 1043.80 | 1017.36 | 26115 |
| 8 | ಸಸ್ಯ ಸಂರಕ್ಷಣೆ | 22.65 | 22.6 | 495 | 22.65 | 22.6 | 495 | 113.25 | 113.00 | 1980 |
| 9 | ಮಣ್ಣಿನ ಸತ್ತ ಹೆಚ್ಚಿಸುವಿಕೆ | 24.5 | 24 | 1764 | 24.5 | 24 | 1764 | 122.50 | 120.00 | 8820 |
| 10 | ಮಣ್ಣು ಆರೋಗ್ಯ ಚೀಟಿ/ನಿರ್ವಹಣೆ ಕಾರ್ಯಕ್ರಮ | 7.9 | 7.9 | 5 | 7.9 | 7.9 | 5 | 39.50 | 39.50 | 25 |
| 11 | ಕೃಷಿ ವಿಸ್ತರಣೆ ಉಪ ಅಭಿಯಾನ (ಆತ್ಮ) | 9.99 | 9.9 | 480 | 9.99 | 9.9 | 558 | 49.95 | 49.50 | 2506 |
| | ಒಟ್ಟು | 1336.03 | 1316.82 | 25178.00 | 1460.85 | 1410.40 | 25826.00 | 7352.77 | 7100.38 | 134870 |



2020-21ನೇ ಸಾಲಿನಲ್ಲಿ ಫಲಾನುಭವಿ ಆಧಾರಿತ ಯೋಜನೆಗಳಡಿ ಬಿಡುಗಡೆಯಾದ ಅನುದಾನ ಹಾಗೂ ವೆಚ್ಚದ ತಾಲ್ಲೂಕುವಾರು ವಿವರ(ರೂ.ಲಕ್ಷಗಳಲ್ಲಿ)

ಜಿಲ್ಲೆ: ಬೀದರ.

| ಕ್ರ.ಸಂ. | ಯೋಜನೆ | ಔರಾದ | | | ಬೀದರ | | | ಭಾಲ್ಕಿ | | |
|---------|--|-------------------|---------|-------------------|-------------------|---------|-------------------|-------------------|---------|-------------------|
| | | ಬಿಡುಗಡೆಯಾದ ಅನುದಾನ | ವೆಚ್ಚ | ಫಲಾನುಭವಿಗಳ ಸಂಖ್ಯೆ | ಬಿಡುಗಡೆಯಾದ ಅನುದಾನ | ವೆಚ್ಚ | ಫಲಾನುಭವಿಗಳ ಸಂಖ್ಯೆ | ಬಿಡುಗಡೆಯಾದ ಅನುದಾನ | ವೆಚ್ಚ | ಫಲಾನುಭವಿಗಳ ಸಂಖ್ಯೆ |
| 1 | ಬೀಜಗಳ ಪೂರೈಕೆ | 1563.16 | 1563.13 | 32500 | 364.33 | 364 | 14251 | 1156.82 | 1156.8 | 27573 |
| 2 | ಕೃಷಿ ಭಾಗ್ಯ | 145.67 | 144.89 | 208 | 7.33 | 7.28 | 4 | 107.97 | 107.97 | 186 |
| 3 | ಸೂಕ್ಷ್ಮ ನೀರಾವರಿ (ಪ್ರಧಾನ ಮಂತ್ರಿ ಕೃಷಿ ಸಿಂಚಾಯಿ ಯೋಜನೆ) | 459.3 | 450.88 | 2200 | 358.05 | 350.71 | 1250 | 393.97 | 393.69 | 1900 |
| 4 | ಕೃಷಿ ಯಾಂತ್ರೀಕರಣ | 110.03 | 109.44 | 125 | 75.18 | 75.13 | 80 | 117.06 | 117.05 | 150 |
| 5 | ಕೃಷಿ ಸಂಸ್ಕರಣೆ | 49.9 | 49.9 | 1396 | 50.12 | 50.12 | 1397 | 52.26 | 52.25 | 1396 |
| 6 | ರಾಷ್ಟ್ರೀಯ ಆಹಾರ ಭದ್ರತಾ ಮಿಷನ್ | 202.86 | 202.8 | 6250 | 190.5 | 190.41 | 5500 | 190.76 | 190.74 | 6500 |
| 7 | ಸಸ್ಯ ಸಂರಕ್ಷಣೆ | 3.2 | 3.18 | 120 | 3.2 | 3.15 | 115 | 3.2 | 3.1 | 120 |
| 8 | ಮಣ್ಣಿನ ಸತ್ತ ಹೆಚ್ಚಿಸುವಿಕೆ | 11.71 | 11.71 | 90 | 11.71 | 11.71 | 120 | 11.71 | 11.71 | 100 |
| 9 | ಮಣ್ಣು ಆರೋಗ್ಯ ಚೀಟಿ/ನಿರ್ವಹಣೆ ಕಾರ್ಯಕ್ರಮ | 3.92 | 3.91 | 42 | 10.72 | 10.7 | 21 | 5.9 | 5.9 | 21 |
| 10 | ಕೃಷಿ ವಿಸ್ತರಣೆ ಉಪ ಅಭಿಯಾನ (ಆತ್ಮ) | 25.00 | 25.00 | 1429.00 | 17 | 17 | 1551 | 21 | 21 | 2312 |
| | ಒಟ್ಟು | 2574.75 | 2564.84 | 44360 | 1088.14 | 1080.21 | 24289 | 2060.65 | 2060.21 | 40258 |



ಜಿಲ್ಲೆ: ಬೀದರ.

| ಕ್ರ.ಸಂ. | ಯೋಜನೆ | ಹುಮನಾಬಾದ | | | ಬಸವಕಲ್ಯಾಣ | | | ಜಿಲ್ಲಾ ಒಟ್ಟು | | |
|---------|--|--------------------|---------|-------------------|--------------------|---------|-------------------|--------------------|---------|-------------------|
| | | ಬಿಡುಗಡೆ ಯಾದ ಅನುದಾನ | ವೆಚ್ಚ | ಫಲಾನುಭವಿಗಳ ಸಂಖ್ಯೆ | ಬಿಡುಗಡೆ ಯಾದ ಅನುದಾನ | ವೆಚ್ಚ | ಫಲಾನುಭವಿಗಳ ಸಂಖ್ಯೆ | ಬಿಡುಗಡೆ ಯಾದ ಅನುದಾನ | ವೆಚ್ಚ | ಫಲಾನುಭವಿಗಳ ಸಂಖ್ಯೆ |
| 1 | ಬೀಜಗಳ ಪೂರೈಕೆ | 475.57 | 475.57 | 17500 | 583.32 | 583.32 | 18500 | 4143.20 | 4142.82 | 110324 |
| 2 | ಕೃಷಿ ಭಾಗ್ಯ | 13.69 | 13.61 | 6 | 37.49 | 37.48 | 54 | 312.15 | 311.23 | 458 |
| 3 | ಸೂಕ್ಷ್ಮ ನೀರಾವರಿ (ಪ್ರಧಾನ ಮಂತ್ರಿ ಕೃಷಿ ಸಿಂಚಾಯಿ ಯೋಜನೆ) | 778.79 | 770.61 | 3500 | 491.71 | 491.66 | 2350 | 2481.82 | 2457.55 | 11200 |
| 4 | ಕೃಷಿ ಯಾಂತ್ರೀಕರಣ | 23.96 | 23.81 | 75 | 118.64 | 118.6 | 140 | 444.87 | 444.03 | 570 |
| 5 | ಕೃಷಿ ಸಂಸ್ಕರಣೆ | 50.35 | 50.35 | 1396 | 48.98 | 48.98 | 1396 | 251.61 | 251.60 | 6981 |
| 6 | ರಾಷ್ಟ್ರೀಯ ಆಹಾರ ಭದ್ರತಾ ಮಿಷನ್ | 193.91 | 193.82 | 4500 | 199.03 | 199 | 5600 | 977.06 | 976.77 | 28350 |
| 7 | ಸಸ್ಯ ಸಂರಕ್ಷಣೆ | 3.2 | 3.14 | 114 | 3.2 | 3.16 | 119 | 16.00 | 15.73 | 588 |
| 8 | ಮಣ್ಣಿನ ಸತ್ತ ಹೆಚ್ಚಿಸುವಿಕೆ | 11.71 | 11.71 | 105 | 11.71 | 11.62 | 120 | 58.55 | 58.46 | 535 |
| 9 | ಮಣ್ಣು ಆರೋಗ್ಯ ಚೀಟಿ/ನಿರ್ವಹಣೆ ಕಾರ್ಯಕ್ರಮ | 3.28 | 3.27 | 42 | 12.6 | 12.56 | 44 | 36.42 | 36.34 | 170 |
| 10 | ಕೃಷಿ ವಿಸ್ತರಣೆ ಉಪ ಅಭಿಯಾನ (ಆತ್ಮ) | 15.5 | 15.5 | 1347 | 18.5 | 18.5 | 1444 | 97.00 | 97.00 | 8083 |
| | ಒಟ್ಟು | 1569.96 | 1561.39 | 28585 | 1525.18 | 1524.88 | 29767 | 8818.68 | 8791.53 | 167259 |

2018-19ನೇ ಸಾಲಿನಲ್ಲಿ ಫಲಾನುಭವಿ ಆಧಾರಿತ ಯೋಜನೆಗಳಡಿ ಬಿಡುಗಡೆಯಾದ ಅನುದಾನ ಹಾಗೂ ವೆಚ್ಚದ
ತಾಲ್ಲೂಕುವಾರು ವಿವರ(ರೂ.ಲಕ್ಷಗಳಲ್ಲಿ)

ಜಿಲ್ಲೆ: ಬೆಂಗಳೂರು

| ಕ್ರ.ಸಂ. | ಯೋಜನೆ | ದೇವನಹಳ್ಳಿ | | | ದೊಡ್ಡಬಳ್ಳಾಪುರ | | | ಹೊಸಕೋಟೆ | | |
|---------|---|----------------------|--------|----------------------|----------------------|--------|----------------------|----------------------|--------|----------------------|
| | | ಬಿಡುಗಡೆಯಾದ ಅನುದಾನ | ವೆಚ್ಚ | ಫಲಾನುಭವಿಗಳ ಸಂಖ್ಯೆ | ಬಿಡುಗಡೆಯಾದ ಅನುದಾನ | ವೆಚ್ಚ | ಫಲಾನುಭವಿಗಳ ಸಂಖ್ಯೆ | ಬಿಡುಗಡೆಯಾದ ಅನುದಾನ | ವೆಚ್ಚ | ಫಲಾನುಭವಿಗಳ ಸಂಖ್ಯೆ |
| 1 | ಬೀಜಗಳ ಪೂರೈಕೆ | 3.18 | 3.71 | 512 | 17.69 | 17.64 | 8506 | 3.04 | 3.03 | 1293 |
| 2 | ಕೃಷಿ ಭಾಗ್ಯ | 285.26 | 285.26 | 365 | 183.67 | 183.55 | 539 | 158.60 | 158.57 | 727 |
| 3 | ಸಾವಯವ ಕೃಷಿ ಮತ್ತು ರೈತ ಸಿರಿ | 0.00 | 0.00 | 0 | 0.00 | 0.00 | 0 | 4.19 | 4.13 | 48 |
| 4 | ಸೂಕ್ಷ್ಮ ನೀರಾವರಿ (ಪ್ರಧಾನ ಮಂತ್ರಿ ಕೃಷಿ ಸಿಂಚಾಯಿ ಯೋಜನೆ) | 50.30 | 50.30 | 17 | 39.30 | 39.05 | 222 | 8.44 | 8.44 | 48 |
| 5 | ಕೃಷಿ ಯಾಂತ್ರೀಕರಣ | 55.77 | 55.66 | 462 | 75.82 | 75.70 | 921 | 46.73 | 46.71 | 862 |
| 6 | ಕೃಷಿ ಸಂಸ್ಕರಣೆ | 8.54 | 8.54 | 258 | 18.84 | 18.81 | 1419 | 19.51 | 19.51 | 1556 |
| 7 | ರಾಷ್ಟ್ರೀಯ ಆಹಾರ ಭದ್ರತಾ ಮಿಷನ್ | 13.26 | 13.26 | 372 | 24.91 | 24.88 | 255 | 12.07 | 12.07 | 914 |
| 8 | ಸಸ್ಯ ಸಂರಕ್ಷಣೆ | 1.39 | 1.39 | 258 | 10.58 | 10.57 | 987 | 2.70 | 2.65 | 468 |
| 9 | ಮಣ್ಣಿನ ಸತ್ವ ಹೆಚ್ಚಿಸುವಿಕೆ | 11.35 | 11.34 | 110 | 12.68 | 12.65 | 490 | 12.62 | 12.62 | 935 |
| 10 | ಮಣ್ಣು ಆರೋಗ್ಯ ಚೀಟಿ/ನಿರ್ವಹಣೆ | 4.24 | 4.24 | 12 | 4.99 | 4.96 | 15 | 2.35 | 2.33 | 1 |
| 11 | ಕೃಷಿ ವಿಸ್ತರಣೆ ಉಪ ಅಭಿಯಾನ | 22.60 | 17.26 | 965 | 25.47 | 24.94 | 86 | 20.33 | 19.40 | 153 |
| | ಒಟ್ಟು | 455.89 | 450.96 | 3331 | 413.95 | 412.75 | 13440 | 290.58 | 289.46 | 7005 |

ಜಿಲ್ಲೆ: ಬೆಂಗಳೂರು

| ಕ್ರ.ಸಂ. | ಯೋಜನೆ | ನಲಮಂಗಲ | | | ಆನೇಕಲ್ | | | ಬೆ.ಉತ್ತರ | | | ಜಿಲ್ಲಾ ಒಟ್ಟು | | |
|---------|--|--------------------|--------|-------------------|--------------------|--------|-------------------|--------------------|--------|-------------------|--------------------|---------|-------------------|
| | | ಬಿಡುಗಡೆ ಯಾದ ಅನುದಾನ | ವೆಚ್ಚ | ಫಲಾನುಭವಿಗಳ ಸಂಖ್ಯೆ | ಬಿಡುಗಡೆ ಯಾದ ಅನುದಾನ | ವೆಚ್ಚ | ಫಲಾನುಭವಿಗಳ ಸಂಖ್ಯೆ | ಬಿಡುಗಡೆ ಯಾದ ಅನುದಾನ | ವೆಚ್ಚ | ಫಲಾನುಭವಿಗಳ ಸಂಖ್ಯೆ | ಬಿಡುಗಡೆ ಯಾದ ಅನುದಾನ | ವೆಚ್ಚ | ಫಲಾನುಭವಿಗಳ ಸಂಖ್ಯೆ |
| 1 | ಬೀಜಗಳ ಪೂರೈಕೆ | 7.66 | 7.45 | 809 | 5.83 | 5.82 | 2563 | 0.80 | 0.79 | 210 | 38.20 | 38.44 | 13893 |
| 2 | ಕೃಷಿ ಭಾಗ್ಯ | 112.07 | 112.07 | 33 | 161.86 | 161.85 | 339 | 28.59 | 28.59 | 52 | 930.04 | 929.89 | 2055 |
| 3 | ಸಾವಯವ ಕೃಷಿ ಮತ್ತು ರೈತ ಸಿರಿ | 3.31 | 3.31 | 150 | 23.75 | 23.73 | 438 | 1.36 | 1.35 | 16 | 32.61 | 32.52 | 652 |
| 4 | ಸೂಕ್ಷ್ಮ ನೀರಾವರಿ (ಪ್ರಧಾನ ಮಂತ್ರಿ ಕೃಷಿ ಸಿಂಚಾಯಿ ಯೋಜನೆ) | 13.75 | 13.72 | 130 | 25.25 | 25.25 | 260 | 12.87 | 12.78 | 78 | 149.92 | 149.54 | 755 |
| 5 | ಕೃಷಿ ಯಾಂತ್ರೀಕರಣ | 58.82 | 58.78 | 143 | 94.56 | 94.56 | 1158 | 63.51 | 60.68 | 266 | 395.21 | 392.09 | 3812 |
| 6 | ಕೃಷಿ ಸಂಸ್ಕರಣೆ | 18.57 | 18.57 | 21 | 20.88 | 20.88 | | 19.23 | 19.03 | 1369 | 105.57 | 105.33 | 4623 |
| 7 | ರಾಷ್ಟ್ರೀಯ ಆಹಾರ ಭದ್ರತಾ ಮಿಷನ್ | 17.46 | 16.07 | 12 | 22.16 | 22.16 | 626 | 18.04 | 18.04 | 197 | 107.90 | 106.49 | 2376 |
| 8 | ಸಸ್ಯ ಸಂರಕ್ಷಣೆ | 6.09 | 6.02 | 38 | 3.03 | 3.03 | 522 | 3.22 | 3.20 | 206 | 27.01 | 26.86 | 2479 |
| 9 | ಮಣ್ಣಿನ ಸತ್ವ ಹೆಚ್ಚಿಸುವಿಕೆ | 14.71 | 14.68 | 52 | 22.84 | 22.16 | 324 | 16.94 | 18.39 | 318 | 91.13 | 91.84 | 2229 |
| 10 | ಮಣ್ಣು ಆರೋಗ್ಯ ಚೀಟಿ/ನಿರ್ವಹಣೆ | 4.24 | 4.23 | 0 | 2.10 | 2.07 | 32 | 1.93 | 1.23 | 20 | 19.85 | 19.06 | 80 |
| 11 | ಕೃಷಿ ವಿಸ್ತರಣೆ ಉಪ ಅಭಿಯಾನ | 19.28 | 15.67 | 750 | 21.64 | 17.79 | 1340 | 20.47 | 20.15 | 539 | 129.79 | 115.21 | 3833 |
| | ಒಟ್ಟು | 275.95 | 270.57 | 2138 | 403.90 | 399.31 | 7602 | 186.96 | 184.23 | 3271 | 2027.23 | 2007.27 | 36787 |

2019-20ನೇ ಸಾಲಿನಲ್ಲಿ ಫಲಾನುಭವಿ ಆಧಾರಿತ ಯೋಜನೆಗಳಡಿ ಬಿಡುಗಡೆಯಾದ ಅನುದಾನ ಹಾಗೂ
ವೆಚ್ಚದ ತಾಲ್ಲೂಕುವಾರು ವಿವರ(ರೂ.ಲಕ್ಷಗಳಲ್ಲಿ)

ಜಿಲ್ಲೆ: ಬೆಂಗಳೂರು

| ಕ್ರ.ಸಂ. | ಯೋಜನೆ | ದೇವನಹಳ್ಳಿ | | | ದೊಡ್ಡಬಳ್ಳಾಪುರ | | | ಹೊಸಕೋಟೆ | | |
|---------|--|-------------------|--------|-------------------|-------------------|--------|-------------------|-------------------|--------|-------------------|
| | | ಬಿಡುಗಡೆಯಾದ ಅನುದಾನ | ವೆಚ್ಚ | ಫಲಾನುಭವಿಗಳ ಸಂಖ್ಯೆ | ಬಿಡುಗಡೆಯಾದ ಅನುದಾನ | ವೆಚ್ಚ | ಫಲಾನುಭವಿಗಳ ಸಂಖ್ಯೆ | ಬಿಡುಗಡೆಯಾದ ಅನುದಾನ | ವೆಚ್ಚ | ಫಲಾನುಭವಿಗಳ ಸಂಖ್ಯೆ |
| 1 | ಬೀಜಗಳ ಪೂರೈಕೆ | 1.69 | 1.68 | 436 | 9.74 | 9.73 | 7208 | 0.56 | 0.54 | 89 |
| 2 | ಕೃಷಿ ಭಾಗ್ಯ | 83.28 | 83.28 | 258 | 114.44 | 114.44 | 365 | 83.17 | 79.60 | 332 |
| 3 | ಸಾವಯವ ಕೃಷಿ ಮತ್ತು ರೈತ ಸಿರಿ | 11.38 | 11.38 | 143 | 0.38 | 0.37 | 12 | 0.79 | 0.79 | 36 |
| 4 | ಸೂಕ್ಷ್ಮ ನೀರಾವರಿ (ಪ್ರಧಾನ ಮಂತ್ರಿ ಕೃಷಿ ಸಿಂಚಾಯಿ ಯೋಜನೆ) | 37.95 | 37.91 | 30 | 56.04 | 55.90 | 347 | 9.41 | 9.41 | 60 |
| 5 | ಕೃಷಿ ಯಾಂತ್ರೀಕರಣ | 81.05 | 81.04 | 392 | 94.50 | 94.26 | 1140 | 66.50 | 66.24 | 1262 |
| 6 | ಕೃಷಿ ಸಂಸ್ಕರಣೆ | 6.24 | 6.24 | 26 | 6.36 | 6.36 | 322 | 7.00 | 6.99 | 571 |
| 7 | ರಾಷ್ಟ್ರೀಯ ಆಹಾರ ಭದ್ರತಾ ಮಿಷನ್ | 26.94 | 26.94 | 381 | 34.43 | 34.43 | 534 | 24.68 | 24.68 | 2123 |
| 8 | ಸಸ್ಯ ಸಂರಕ್ಷಣೆ | 0.54 | 0.54 | 58 | 5.96 | 5.96 | 603 | 1.99 | 1.99 | 466 |
| 9 | ಮಣ್ಣಿನ ಸತ್ವ ಹೆಚ್ಚಿಸುವಿಕೆ | 14.95 | 14.95 | 124 | 16.47 | 16.45 | 501 | 15.68 | 15.67 | 1380 |
| 10 | ಮಣ್ಣು ಆರೋಗ್ಯ ಚೀಟಿ/ನಿರ್ವಹಣೆ ಕಾರ್ಯಕ್ರಮ | 1.56 | 1.18 | 24 | 2.06 | 2.05 | 42 | 1.30 | 1.30 | 16 |
| 11 | ಕೃಷಿ ವಿಸ್ತರಣೆ ಉಪ ಅಭಿಯಾನ (ಆತ್ಮ) | 19.12 | 18.07 | 899 | 21.07 | 19.80 | 102 | 21.96 | 19.91 | 234 |
| | ಒಟ್ಟು | 284.70 | 283.21 | 2771 | 361.45 | 359.75 | 11176 | 233.05 | 227.13 | 67 |

ಜಿಲ್ಲೆ: ಬೆಂಗಳೂರು

| ಕ್ರ.ಸಂ. | ಯೋಜನೆ | ನಲಮಂಗಲ | | | ಆನೇಕಲ್ | | | ಬೆಂಗಳೂರು | | | ಜಿಲ್ಲಾ ಒಟ್ಟು | | |
|---------|--|--------------------|--------|-------------------|--------------------|--------|-------------------|--------------------|--------|-------------------|--------------------|---------|-------------------|
| | | ಬಿಡುಗಡೆ ಯಾದ ಅನುದಾನ | ವೆಚ್ಚ | ಫಲಾನುಭವಿಗಳ ಸಂಖ್ಯೆ | ಬಿಡುಗಡೆ ಯಾದ ಅನುದಾನ | ವೆಚ್ಚ | ಫಲಾನುಭವಿಗಳ ಸಂಖ್ಯೆ | ಬಿಡುಗಡೆ ಯಾದ ಅನುದಾನ | ವೆಚ್ಚ | ಫಲಾನುಭವಿಗಳ ಸಂಖ್ಯೆ | ಬಿಡುಗಡೆ ಯಾದ ಅನುದಾನ | ವೆಚ್ಚ | ಫಲಾನುಭವಿಗಳ ಸಂಖ್ಯೆ |
| 1 | ಬೀಜಗಳ ಪೂರೈಕೆ | 5.02 | 5.02 | 3923 | 10.05 | 10.48 | 2653 | 3.05 | 3.05 | 2656 | 30.11 | 30.50 | 16965 |
| 2 | ಕೃಷಿ ಭಾಗ್ಯ | 90.02 | 85.62 | 266 | 90.44 | 90.22 | 224 | 20.52 | 19.81 | 29 | 481.87 | 472.97 | 1474 |
| 3 | ಸಾವಯವ ಕೃಷಿ ಮತ್ತು ರೈತ ಸಿರಿ | 12.14 | 11.49 | 75 | 22.54 | 22.44 | 384 | 10.94 | 10.93 | 180 | 58.17 | 57.40 | 830 |
| 4 | ಸೂಕ್ಷ್ಮ ನೀರಾವರಿ (ಪ್ರಧಾನ ಮಂತ್ರಿ ಕೃಷಿ ಸಿಂಚಾಯಿ ಯೋಜನೆ) | 36.17 | 36.01 | 90 | 35.56 | 33.34 | 231 | 25.13 | 21.59 | 133 | 200.27 | 194.16 | 891 |
| 5 | ಕೃಷಿ ಯಾಂತ್ರೀಕರಣ | 78.28 | 78.28 | 160 | 66.04 | 65.94 | 392 | 53.52 | 53.40 | 155 | 439.89 | 439.16 | 3501 |
| 6 | ಕೃಷಿ ಸಂಸ್ಕರಣೆ | 4.97 | 4.24 | 67 | 4.29 | 4.27 | 376 | 3.73 | 3.73 | 230 | 32.59 | 31.83 | 1592 |
| 7 | ರಾಷ್ಟ್ರೀಯ ಆಹಾರ ಭದ್ರತಾ ಮಿಷನ್ | 29.85 | 29.28 | 147 | 35.67 | 35.59 | 1568 | 31.19 | 31.19 | 897 | 182.76 | 182.11 | 5650 |
| 8 | ಸಸ್ಯ ಸಂರಕ್ಷಣೆ | 1.87 | 1.87 | 58 | 1.89 | 1.89 | 622 | 1.52 | 1.52 | 417 | 13.77 | 13.77 | 2224 |
| 9 | ಮಣ್ಣಿನ ಸತ್ಯ ಹೆಚ್ಚಿಸುವಿಕೆ | 15.44 | 15.36 | 506 | 29.00 | 29.00 | 1028 | 15.86 | 15.84 | 214 | 107.41 | 107.27 | 3753 |
| 10 | ಮಣ್ಣು ಆರೋಗ್ಯ ಚೀಟಿ/ನಿರ್ವಹಣೆ ಕಾರ್ಯಕ್ರಮ | 1.67 | 1.67 | 18 | 2.62 | 2.61 | 38 | 1.37 | 1.37 | 24 | 10.58 | 10.17 | 162 |
| 11 | ಕೃಷಿ ವಿಸ್ತರಣೆ ಉಪ ಅಭಿಯಾನ (ಆತ್ಮ) | 19.34 | 17.11 | 850 | 17.30 | 16.03 | 710 | 14.94 | 14.21 | 312 | 113.73 | 105.12 | 3107 |
| | ಒಟ್ಟು | 294.76 | 285.92 | 6160 | 315.40 | 311.80 | 8226 | 181.78 | 176.64 | 5247 | 1671.14 | 1644.45 | 33647 |




2020-21ನೇ ಸಾಲಿನಲ್ಲಿ ಫಲಾನುಭವಿ ಆಧಾರಿತ ಯೋಜನೆಗಳಡಿ ಬಿಡುಗಡೆಯಾದ ಅನುದಾನ ಹಾಗೂ ವೆಚ್ಚದ ತಾಲ್ಲೂಕುವಾರು ವಿವರ(ರೂ.ಲಕ್ಷಗಳಲ್ಲಿ)

ಜಿಲ್ಲೆ: ಬೆಂಗಳೂರು

| ಕ್ರ.ಸಂ. | ಯೋಜನೆ | ದೇವನಹಳ್ಳಿ | | | ದೊಡ್ಡಬಳ್ಳಾಪುರ | | | ಹೊಸಕೋಟೆ | | |
|---------|--|-------------------|--------|-------------------|-------------------|--------|-------------------|-------------------|--------|-------------------|
| | | ಬಿಡುಗಡೆಯಾದ ಅನುದಾನ | ವೆಚ್ಚ | ಫಲಾನುಭವಿಗಳ ಸಂಖ್ಯೆ | ಬಿಡುಗಡೆಯಾದ ಅನುದಾನ | ವೆಚ್ಚ | ಫಲಾನುಭವಿಗಳ ಸಂಖ್ಯೆ | ಬಿಡುಗಡೆಯಾದ ಅನುದಾನ | ವೆಚ್ಚ | ಫಲಾನುಭವಿಗಳ ಸಂಖ್ಯೆ |
| 1 | ಬೀಜಗಳ ಪೂರೈಕೆ | 0.72 | 0.72 | 312 | 11.16 | 11.16 | 8703 | 0.54 | 0.54 | 132 |
| 2 | ಕೃಷಿ ಭಾಗ್ಯ | 21.54 | 21.50 | 109 | 15.50 | 15.45 | 55 | 12.18 | 12.18 | 66 |
| 3 | ಸೂಕ್ಷ್ಮ ನೀರಾವರಿ (ಪ್ರಧಾನ ಮಂತ್ರಿ ಕೃಷಿ ಸಿಂಚಾಯಿ ಯೋಜನೆ) | 69.36 | 69.36 | 127 | 78.80 | 78.61 | 501 | 29.71 | 29.56 | 115 |
| 4 | ಕೃಷಿ ಯಾಂತ್ರೀಕರಣ | 85.30 | 85.10 | 383 | 108.64 | 108.53 | 660 | 81.83 | 81.83 | 540 |
| 5 | ಕೃಷಿ ಸಂಸ್ಕರಣೆ | 24.03 | 24.03 | 2150 | 25.37 | 25.37 | 2376 | 25.86 | 28.86 | 2700 |
| 6 | ರಾಷ್ಟ್ರೀಯ ಆಹಾರ ಭದ್ರತಾ ಮಿಷನ್ | 21.02 | 21.01 | 374 | 42.05 | 41.88 | 795 | 22.78 | 22.78 | 1324 |
| 7 | ಸಸ್ಯ ಸಂರಕ್ಷಣೆ | 2.27 | 2.27 | 206 | 4.79 | 4.79 | 501 | 2.20 | 2.20 | 134 |
| 8 | ಮಣ್ಣಿನ ಸತ್ತ ಹೆಚ್ಚಿಸುವಿಕೆ | 14.93 | 14.93 | 358 | 17.50 | 17.50 | 612 | 10.66 | 10.66 | 443 |
| 9 | ಮಣ್ಣು ಆರೋಗ್ಯ ಚೀಟಿ/ನಿರ್ವಹಣೆ ಕಾರ್ಯಕ್ರಮ | 1.60 | 1.60 | 15 | 4.77 | 4.76 | 102 | 8.22 | 8.22 | 610 |
| 10 | ಕೃಷಿ ವಿಸ್ತರಣೆ ಉಪ ಅಭಿಯಾನ (ಆತ್ಮ) | 20.64 | 20.24 | 2720 | 23.42 | 22.69 | 950 | 25.43 | 22.14 | 850 |
| | ಒಟ್ಟು | 261.41 | 260.76 | 6754 | 332.00 | 330.74 | 15255 | 219.41 | 218.97 | 6914 |

ಜಿಲ್ಲೆ: ಬೆಂಗಳೂರು

| ಕ್ರ.ಸಂ. | ಯೋಜನೆ | ನಲಮಂಗಲ | | | ಆನೇಕಲ್ | | | ಬೆಂಗಳೂರು | | | ಜಿಲ್ಲಾ ಒಟ್ಟು | | |
|---------|--|--------------------|--------|-------------------|--------------------|--------|-------------------|--------------------|--------|-------------------|--------------------|---------|-------------------|
| | | ಬಿಡುಗಡೆ ಯಾದ ಅನುದಾನ | ವೆಚ್ಚ | ಫಲಾನುಭವಿಗಳ ಸಂಖ್ಯೆ | ಬಿಡುಗಡೆ ಯಾದ ಅನುದಾನ | ವೆಚ್ಚ | ಫಲಾನುಭವಿಗಳ ಸಂಖ್ಯೆ | ಬಿಡುಗಡೆ ಯಾದ ಅನುದಾನ | ವೆಚ್ಚ | ಫಲಾನುಭವಿಗಳ ಸಂಖ್ಯೆ | ಬಿಡುಗಡೆ ಯಾದ ಅನುದಾನ | ವೆಚ್ಚ | ಫಲಾನುಭವಿಗಳ ಸಂಖ್ಯೆ |
| 1 | ಬೀಜಗಳ ಪೂರೈಕೆ | 3.36 | 3.36 | 3225 | 3.61 | 3.60 | 3214 | 1.29 | 1.29 | 1388 | 20.68 | 20.66 | 16974 |
| 2 | ಕೃಷಿ ಭಾಗ್ಯ | 18.27 | 18.26 | 51 | 4.32 | 4.32 | 29 | 2.43 | 2.43 | 11 | 74.24 | 74.14 | 321 |
| 3 | ಸೂಕ್ಷ್ಮ ನೀರಾವರಿ (ಪ್ರಧಾನ ಮಂತ್ರಿ ಕೃಷಿ ಸಿಂಚಾಯಿ ಯೋಜನೆ) | 62.15 | 62.15 | 427 | 61.21 | 61.21 | 407 | 41.92 | 41.92 | 237 | 343.15 | 342.81 | 1814 |
| 4 | ಕೃಷಿ ಯಾಂತ್ರೀಕರಣ | 111.08 | 109.84 | 572 | 84.35 | 84.31 | 939 | 162.55 | 162.55 | 295 | 633.76 | 632.17 | 3389 |
| 5 | ಕೃಷಿ ಸಂಸ್ಕರಣೆ | 21.76 | 21.74 | 3316 | 39.30 | 39.29 | 3062 | 20.61 | 20.51 | 1815 | 156.92 | 159.80 | 15419 |
| 6 | ರಾಷ್ಟ್ರೀಯ ಆಹಾರ ಭದ್ರತಾ ಮಿಷನ್ | 32.78 | 31.11 | 367 | 40.90 | 40.87 | 1326 | 31.57 | 31.57 | 988 | 191.10 | 189.21 | 5174 |
| 7 | ಸಸ್ಯ ಸಂರಕ್ಷಣೆ | 4.79 | 4.79 | 881 | 2.61 | 2.61 | 476 | 3.93 | 3.93 | 768 | 20.59 | 20.59 | 2966 |
| 8 | ಮಣ್ಣಿನ ಸತ್ವ ಹೆಚ್ಚಿಸುವಿಕೆ | 11.84 | 11.84 | 629 | 22.03 | 22.02 | 949 | 13.28 | 13.28 | 320 | 90.24 | 90.23 | 3311 |
| 9 | ಮಣ್ಣು ಆರೋಗ್ಯ ಚೀಟಿ/ನಿರ್ವಹಣೆ ಕಾರ್ಯಕ್ರಮ | 5.30 | 5.21 | 108 | 7.20 | 7.20 | 560 | 5.84 | 5.84 | 345 | 32.92 | 32.83 | 1740 |
| 10 | ಕೃಷಿ ವಿಸ್ತರಣೆ ಉಪ ಅಭಿಯಾನ (ಆತ್ಮ) | 23.39 | 22.90 | 1673 | 22.03 | 21.89 | 3314 | 18.97 | 18.83 | 1281 | 133.88 | 128.68 | 10788 |
| | ಒಟ್ಟು | 294.72 | 291.20 | 11249 | 287.55 | 287.31 | 14276 | 302.39 | 302.15 | 7448 | 1697.48 | 1691.13 | 61896 |



2018-19ನೇ ಸಾಲಿನಲ್ಲಿ ಫಲಾನುಭವಿ ಆಧಾರಿತ ಯೋಜನೆಗಳಡಿ ಬಿಡುಗಡೆಯಾದ ಅನುದಾನ ಹಾಗೂ ವೆಚ್ಚದ ತಾಲ್ಲೂಕುವಾರು ವಿವರ(ರೂ.ಲಕ್ಷಗಳಲ್ಲಿ)

ಜಿಲ್ಲೆ: ಚಿಕ್ಕಬಳ್ಳಾಪುರ

| ಕ್ರ.ಸಂ. | ಯೋಜನೆ | ಚಿಕ್ಕಬಳ್ಳಾಪುರ | | | ಗೌರಿಬಿದನೂರು | | | ಗುಡಿಬಂಡೆ | | | ಬಾಗೇಪಲ್ಲಿ | | |
|---------|--|-------------------|---------------|-------------------|-------------------|----------------|-------------------|-------------------|---------------|-------------------|-------------------|---------------|-------------------|
| | | ಬಿಡುಗಡೆಯಾದ ಅನುದಾನ | ವೆಚ್ಚ | ಫಲಾನುಭವಿಗಳ ಸಂಖ್ಯೆ | ಬಿಡುಗಡೆಯಾದ ಅನುದಾನ | ವೆಚ್ಚ | ಫಲಾನುಭವಿಗಳ ಸಂಖ್ಯೆ | ಬಿಡುಗಡೆಯಾದ ಅನುದಾನ | ವೆಚ್ಚ | ಫಲಾನುಭವಿಗಳ ಸಂಖ್ಯೆ | ಬಿಡುಗಡೆಯಾದ ಅನುದಾನ | ವೆಚ್ಚ | ಫಲಾನುಭವಿಗಳ ಸಂಖ್ಯೆ |
| 1 | ಬೀಜಗಳ ಪೂರೈಕೆ | 2.34 | 2.34 | 65 | 42.30 | 42.30 | 1217 | 12.48 | 12.37 | 755 | 28.03 | 27.64 | 400 |
| 2 | ಕೃಷಿ ಭಾಗ್ಯ | 164.34 | 164.34 | 110 | 333.01 | 333.01 | 284 | 163.45 | 163.38 | 246 | 327.54 | 327.54 | 364 |
| 3 | ಸಾವಯವ ಕೃಷಿ ಮತ್ತು ರೈತ ಸಿರಿ | 6.60 | 6.59 | 3 | 9.32 | 9.32 | 295 | 3.88 | 3.88 | 26 | 9.33 | 9.33 | 0 |
| 4 | ಸೂಕ್ಷ್ಮ ನೀರಾವರಿ (ಪ್ರಧಾನ ಮಂತ್ರಿ ಕೃಷಿ ಸಿಂಚಾಯಿ ಯೋಜನೆ) | 270.99 | 270.99 | 167 | 287.66 | 287.65 | 188 | 259.88 | 259.88 | 289 | 322.90 | 322.75 | 89 |
| 5 | ಕೃಷಿ ಯಾಂತ್ರೀಕರಣ | 157.03 | 156.14 | 189 | 273.74 | 273.09 | 789 | 104.42 | 103.44 | 427 | 108.10 | 107.75 | 543 |
| 6 | ಕೃಷಿ ಸಂಸ್ಕರಣೆ | 25.95 | 25.78 | 822841 | 41.95 | 41.94 | 2598 | 16.09 | 16.13 | 1232 | 37.34 | 34.78 | 2028 |
| 7 | ರಾಷ್ಟ್ರೀಯ ಆಹಾರ ಭದ್ರತಾ ಮಿಷನ್ | 27.33 | 27.29 | 2436 | 81.62 | 81.62 | 3809 | 23.31 | 23.30 | 1330 | 50.31 | 48.36 | 2718 |
| 8 | ಸಸ್ಯ ಸಂರಕ್ಷಣೆ | 2.18 | 2.16 | 115 | 7.47 | 7.46 | 367 | 2.59 | 2.59 | 149 | 2.23 | 2.21 | 112 |
| 9 | ಮಣ್ಣಿನ ಸತ್ತ ಹೆಚ್ಚಿಸುವಿಕೆ | 12.13 | 12.13 | 650 | 18.73 | 18.72 | 876 | 5.46 | 5.47 | 502 | 14.45 | 14.50 | 945 |
| 10 | ಮಣ್ಣು ಅರೋಗ್ಯ ಚೀಟಿ/ನಿರ್ವಹಣೆ ಕಾರ್ಯಕ್ರಮ | 3.45 | 3.44 | 21001 | 4.89 | 4.88 | 26254 | 1.54 | 1.53 | 15162 | 4.41 | 4.41 | 26244 |
| 11 | ಕೃಷಿ ವಿಸ್ತರಣೆ ಉಪ ಅಭಿಯಾನ (ಆತ್ಮ) | 21.16 | 18.56 | 1528 | 27.40 | 27.40 | 1672 | 18.90 | 17.31 | 1548 | 24.70 | 22.94 | 1580 |
| | ಒಟ್ಟು | 693.50 | 689.77 | 849106 | 1128.08 | 1127.40 | 38349 | 611.98 | 609.28 | 21666 | 929.33 | 922.20 | 35023 |

ಜಿಲ್ಲೆ: ಚಿಕ್ಕಬಳ್ಳಾಪುರ

| ಕ್ರ.ಸಂ. | ಯೋಜನೆ | ಚಿಂತಾಮಣಿ | | | ಶಿಡ್ಲಘಟ್ಟ | | | ಜಿಲ್ಲಾ ಒಟ್ಟು | | |
|---------|--|-------------------|---------|-------------------|-------------------|--------|-------------------|-------------------|---------|-------------------|
| | | ಬಿಡುಗಡೆಯಾದ ಅನುದಾನ | ವೆಚ್ಚ | ಫಲಾನುಭವಿಗಳ ಸಂಖ್ಯೆ | ಬಿಡುಗಡೆಯಾದ ಅನುದಾನ | ವೆಚ್ಚ | ಫಲಾನುಭವಿಗಳ ಸಂಖ್ಯೆ | ಬಿಡುಗಡೆಯಾದ ಅನುದಾನ | ವೆಚ್ಚ | ಫಲಾನುಭವಿಗಳ ಸಂಖ್ಯೆ |
| 1 | ಬೀಜಗಳ ಪೂರೈಕೆ | 5.80 | 5.80 | 57 | 2.34 | 2.33 | 14 | 93.30 | 92.78 | 2508 |
| 2 | ಕೃಷಿ ಭಾಗ್ಯ | 330.59 | 329.82 | 408 | 208.56 | 208.56 | 281 | 926.82 | 923.73 | 1026 |
| 3 | ಸಾವಯವ ಕೃಷಿ ಮತ್ತು ರೈತ ಸಿರಿ | 6.60 | 6.60 | 0 | 6.60 | 6.60 | 0 | 42.33 | 42.31 | 324 |
| 4 | ಸೂಕ್ಷ್ಮ ನೀರಾವರಿ (ಪ್ರಧಾನ ಮಂತ್ರಿ ಕೃಷಿ ಸಿಂಚಾಯಿ ಯೋಜನೆ) | 403.97 | 402.76 | 430 | 422.07 | 421.48 | 348 | 1967.47 | 1965.51 | 1511 |
| 5 | ಕೃಷಿ ಯಾಂತ್ರೀಕರಣ | 200.44 | 190.20 | 2054 | 118.55 | 118.52 | 457 | 962.29 | 949.14 | 4459 |
| 6 | ಕೃಷಿ ಸಂಸ್ಕರಣೆ | 35.68 | 35.55 | 3075 | 21.24 | 21.21 | 1864 | 178.24 | 175.39 | 833638 |
| 7 | ರಾಷ್ಟ್ರೀಯ ಆಹಾರ ಭದ್ರತೆ ಮಿಷನ್ | 44.36 | 43.71 | 4220 | 26.89 | 26.88 | 2924 | 253.80 | 251.16 | 17438 |
| 8 | ಸಸ್ಯ ಸಂರಕ್ಷಣೆ | 1.80 | 1.98 | 152 | 3.05 | 3.05 | 124 | 19.31 | 19.45 | 1019 |
| 9 | ಮಣ್ಣಿನ ಸತ್ತ ಹೆಚ್ಚಿಸುವಿಕೆ | 17.08 | 17.18 | 1021 | 8.40 | 8.39 | 385 | 76.24 | 76.40 | 4379 |
| 10 | ಮಣ್ಣು ಆರೋಗ್ಯ ಚೀಟಿ/ನಿರ್ವಹಣೆ ಕಾರ್ಯಕ್ರಮ | 42.16 | 42.16 | 34663 | 3.13 | 3.12 | 22309 | 59.57 | 59.55 | 145633 |
| 11 | ಕೃಷಿ ವಿಸ್ತರಣೆ ಉಪ ಅಭಿಯಾನ (ಆತ್ಮ) | 27.86 | 24.49 | 1732 | 23.65 | 21.15 | 1714 | 143.67 | 131.85 | 9774 |
| | ಒಟ್ಟು | 1116.34 | 1100.25 | 47812 | 844.48 | 841.30 | 30420 | 4723.04 | 4687.28 | 1021709 |

2019-20ನೇ ಸಾಲಿನಲ್ಲಿ ಫಲಾನುಭವಿ ಆಧಾರಿತ ಯೋಜನೆಗಳಡಿ ಬಿಡುಗಡೆಯಾದ ಅನುದಾನ ಹಾಗೂ ವೆಚ್ಚದ ಕಾಲೂಕುವಾರು ವಿವರ(ರೂ.ಲಕ್ಷಗಳಲ್ಲಿ)

ಜಿಲ್ಲೆ: ಚಿಕ್ಕಬಳ್ಳಾಪುರ

| ಕ್ರ.ಸಂ. | ಯೋಜನೆ | ಚಿಕ್ಕಬಳ್ಳಾಪುರ | | | ಗೌರಿಬಿದನೂರು | | | ಗುಡಿಬಂಡ | | | ಬಾಗೇಪಲ್ಲಿ | | |
|---------|--|-------------------|--------|-------------------|-------------------|--------|-------------------|-------------------|--------|-------------------|-------------------|--------|-------------------|
| | | ಬಿಡುಗಡೆಯಾದ ಅನುದಾನ | ವೆಚ್ಚ | ಫಲಾನುಭವಿಗಳ ಸಂಖ್ಯೆ | ಬಿಡುಗಡೆಯಾದ ಅನುದಾನ | ವೆಚ್ಚ | ಫಲಾನುಭವಿಗಳ ಸಂಖ್ಯೆ | ಬಿಡುಗಡೆಯಾದ ಅನುದಾನ | ವೆಚ್ಚ | ಫಲಾನುಭವಿಗಳ ಸಂಖ್ಯೆ | ಬಿಡುಗಡೆಯಾದ ಅನುದಾನ | ವೆಚ್ಚ | ಫಲಾನುಭವಿಗಳ ಸಂಖ್ಯೆ |
| 1 | ಬೀಜಗಳ ಪೂರೈಕೆ | 4.49 | 4.56 | 112 | 33.72 | 33.69 | 930 | 13.87 | 13.91 | 596 | 47.52 | 48.41 | 1392 |
| 2 | ಕೃಷಿ ಭಾಗ್ಯ | 144.62 | 144.44 | 165 | 187.24 | 187.20 | 190 | 68.65 | 68.62 | 75 | 125.48 | 123.32 | 187 |
| 3 | ಸಾವಯವ ಕೃಷಿ ಮತ್ತು ರೈತ ಸಿರಿ | 6.36 | 6.27 | 103 | 16.04 | 14.81 | 291 | 5.10 | 5.10 | 100 | 16.18 | 13.33 | 256 |
| 4 | ಸೂಕ್ಷ್ಮ ನೀರಾವರಿ (ಪ್ರಧಾನ ಮಂತ್ರಿ ಕೃಷಿ ಸಿಂಚಾಯಿ ಯೋಜನೆ) | 261.74 | 261.39 | 310 | 360.38 | 356.23 | 445 | 126.71 | 126.71 | 136 | 194.61 | 187.26 | 157 |
| 5 | ಕೃಷಿ ಯಾಂತ್ರೀಕರಣ | 135.79 | 117.98 | 398 | 230.68 | 212.92 | 1152 | 82.34 | 81.29 | 589 | 84.40 | 74.08 | 789 |
| 6 | ಕೃಷಿ ಸಂಸ್ಕರಣೆ | 12.69 | 12.48 | 1406 | 19.42 | 19.26 | 2135 | 6.26 | 6.17 | 549 | 13.93 | 11.84 | 1464 |
| 7 | ರಾಷ್ಟ್ರೀಯ ಆಹಾರ ಭದ್ರತಾ ಮಿಷನ್ | 54.72 | 54.13 | 3234 | 101.52 | 99.43 | 5000 | 26.95 | 26.93 | 1483 | 68.40 | 59.30 | 3763 |
| 8 | ಸಸ್ಯ ಸಂರಕ್ಷಣೆ | 6.23 | 5.13 | 366 | 14.73 | 14.71 | 2325 | 4.29 | 5.28 | 212 | 9.71 | 9.72 | 1748 |
| 9 | ಮಣ್ಣಿನ ಸತ್ವ ಹೆಚ್ಚಿಸುವಿಕೆ | 10.94 | 10.42 | 264 | 15.59 | 15.58 | 520 | 5.34 | 5.46 | 306 | 12.30 | 10.45 | 483 |
| 10 | ಮಣ್ಣು ಆರೋಗ್ಯ ಚೀಟಿ/ನಿರ್ವಹಣೆ ಕಾರ್ಯಕ್ರಮ | 2.91 | 2.92 | 616 | 3.22 | 2.75 | 354 | 2.72 | 2.57 | 438 | 2.43 | 2.42 | 1016 |
| 11 | ಕೃಷಿ ವಿಸ್ತರಣೆ ಉಪ ಅಭಿಯಾನ (ಆತ್ಮ) | 53.16 | 33.91 | 516 | 31.71 | 24.32 | 449 | 16.03 | 12.63 | 445 | 28.10 | 21.99 | 448 |
| | ಒಟ್ಟು | 693.65 | 653.62 | 7490 | 1014.25 | 980.90 | 13791 | 358.26 | 354.68 | 4929 | 603.05 | 562.12 | 11703 |


ಜಿಲ್ಲೆ: ಚಿಕ್ಕಬಳ್ಳಾಪುರ

| ಕ್ರ.ಸಂ. | ಯೋಜನೆ | ಚಿಂತಾಮಣಿ | | | ಶಿಡ್ಲಘಟ್ಟ | | | ಜಿಲ್ಲಾ ಒಟ್ಟು | | |
|---------|--|-------------------|--------|-------------------|-------------------|--------|-------------------|-------------------|---------|-------------------|
| | | ಬಿಡುಗಡೆಯಾದ ಅನುದಾನ | ವೆಚ್ಚ | ಫಲಾನುಭವಿಗಳ ಸಂಖ್ಯೆ | ಬಿಡುಗಡೆಯಾದ ಅನುದಾನ | ವೆಚ್ಚ | ಫಲಾನುಭವಿಗಳ ಸಂಖ್ಯೆ | ಬಿಡುಗಡೆಯಾದ ಅನುದಾನ | ವೆಚ್ಚ | ಫಲಾನುಭವಿಗಳ ಸಂಖ್ಯೆ |
| 1 | ಬೀಜಗಳ ಪೂರೈಕೆ | 9.31 | 9.33 | 404 | 4.43 | 3.94 | 109 | 113.34 | 113.84 | 3544 |
| 2 | ಕೃಷಿ ಭಾಗ್ಯ | 246.94 | 246.56 | 241 | 153.89 | 153.59 | 168 | 926.82 | 923.73 | 1026 |
| 3 | ಸಾವಯವ ಕೃಷಿ ಮತ್ತು ರೈತ ಸಿರಿ | 20.97 | 15.46 | 317 | 12.20 | 10.76 | 207 | 76.85 | 65.74 | 1274 |
| 4 | ಸೂಕ್ಷ್ಮ ನೀರಾವರಿ (ಪ್ರಧಾನ ಮಂತ್ರಿ ಕೃಷಿ ಸಿಂಚಾಯಿ ಯೋಜನೆ) | 227.59 | 222.71 | 241 | 242.26 | 238.12 | 239 | 1413.29 | 1392.42 | 1527 |
| 5 | ಕೃಷಿ ಯಾಂತ್ರಿಕರಣ | 159.98 | 156.03 | 763 | 108.06 | 104.91 | 469 | 801.25 | 747.21 | 4160 |
| 6 | ಕೃಷಿ ಸಂಸ್ಕರಣೆ | 21.20 | 21.00 | 1958 | 8.13 | 7.75 | 647 | 81.62 | 78.50 | 8159 |
| 7 | ರಾಷ್ಟ್ರೀಯ ಆಹಾರ ಭದ್ರತಾ ಮಿಷನ್ | 86.20 | 81.25 | 5586 | 45.82 | 39.05 | 2714 | 383.59 | 360.07 | 21780 |
| 8 | ಸಸ್ಯ ಸಂರಕ್ಷಣೆ | 13.08 | 12.96 | 171 | 5.55 | 5.39 | 146 | 53.59 | 53.19 | 4968 |
| 9 | ಮಣ್ಣಿನ ಸತ್ತ ಹೆಚ್ಚಿಸುವಿಕೆ | 14.29 | 14.24 | 776 | 8.07 | 7.55 | 409 | 66.53 | 63.70 | 2758 |
| 10 | ಮಣ್ಣು ಆರೋಗ್ಯ ಚೀಟಿ/ನಿರ್ವಹಣೆ ಕಾರ್ಯಕ್ರಮ | 23.52 | 23.52 | 211 | 2.36 | 2.23 | 175 | 37.16 | 36.41 | 2810 |
| 11 | ಕೃಷಿ ವಿಸ್ತರಣೆ ಉಪ ಅಭಿಯಾನ (ಆತ್ಮ) | 31.61 | 24.79 | 449 | 23.70 | 17.84 | 447 | 184.31 | 135.48 | 2754 |
| | ಒಟ್ಟು | 854.69 | 827.85 | 11117 | 614.46 | 591.13 | 5731 | 4138.36 | 3970.30 | 54760 |

2020-21ನೇ ಸಾಲಿನಲ್ಲಿ ಫಲಾನುಭವಿ ಆಧಾರಿತ ಯೋಜನೆಗಳಡಿ ಬಿಡುಗಡೆಯಾದ ಅನುದಾನ ಹಾಗೂ ವೆಚ್ಚದ ತಾಲ್ಲೂಕುವಾರು ವಿವರ(ರೂ.ಲಕ್ಷಗಳಲ್ಲಿ)

ಜಿಲ್ಲೆ: ಚಿಕ್ಕಬಳ್ಳಾಪುರ

| ಕ್ರ.ಸಂ. | ಯೋಜನೆ | ಚಿಕ್ಕಬಳ್ಳಾಪುರ | | | ಗೌರಿಬಿದನೂರು | | | ಗುಡಿಬಂಡ | | | ಬಾಗೇಪಲ್ಲಿ | | |
|---------|--|-------------------|--------|-------------------|-------------------|--------|-------------------|-------------------|--------|-------------------|-------------------|--------|-------------------|
| | | ಬಿಡುಗಡೆಯಾದ ಅನುದಾನ | ವೆಚ್ಚ | ಫಲಾನುಭವಿಗಳ ಸಂಖ್ಯೆ | ಬಿಡುಗಡೆಯಾದ ಅನುದಾನ | ವೆಚ್ಚ | ಫಲಾನುಭವಿಗಳ ಸಂಖ್ಯೆ | ಬಿಡುಗಡೆಯಾದ ಅನುದಾನ | ವೆಚ್ಚ | ಫಲಾನುಭವಿಗಳ ಸಂಖ್ಯೆ | ಬಿಡುಗಡೆಯಾದ ಅನುದಾನ | ವೆಚ್ಚ | ಫಲಾನುಭವಿಗಳ ಸಂಖ್ಯೆ |
| 1 | ಬೀಜಗಳ ಪೂರೈಕೆ | 4.99 | 4.99 | 2273 | 33.43 | 33.27 | 1313 | 9.84 | 9.81 | 206 | 32.71 | 32.62 | 1181 |
| 2 | ಕೃಷಿ ಭಾಗ್ಯ | 0.00 | 0.00 | 0 | 0.00 | 0.00 | 0 | 0.00 | 0.00 | 0 | 11.39 | 11.39 | 28 |
| 3 | ಸಾವಯವ ಕೃಷಿ ಮತ್ತು ರೈತ ಸಿರಿ | 0.00 | 0.00 | 0 | 0.71 | 0.71 | 14 | 0.00 | 0.00 | 0 | 4.78 | 4.75 | 84 |
| 4 | ಸೂಕ್ಷ್ಮ ನೀರಾವರಿ (ಪ್ರಧಾನ ಮಂತ್ರಿ ಕೃಷಿ ಸಿಂಚಾಯಿ ಯೋಜನೆ) | 162.06 | 159.22 | 226 | 476.93 | 473.39 | 1670 | 55.93 | 55.55 | 199 | 204.56 | 202.53 | 641 |
| 5 | ಕೃಷಿ ಯಾಂತ್ರೀಕರಣ | 162.34 | 162.26 | 817 | 227.80 | 227.60 | 875 | 111.36 | 111.24 | 382 | 149.33 | 149.26 | 392 |
| 6 | ಕೃಷಿ ಸಂಸ್ಕರಣೆ | 61.56 | 61.35 | 5685 | 61.13 | 60.69 | 5303 | 13.95 | 13.80 | 1162 | 32.85 | 32.84 | 2893 |
| 7 | ರಾಷ್ಟ್ರೀಯ ಆಹಾರ ಭದ್ರತಾ ಮಿಷನ್ | 66.23 | 48.94 | 2765 | 69.91 | 62.40 | 3798 | 27.75 | 25.66 | 1398 | 49.35 | 42.90 | 2966 |
| 8 | ಸಸ್ಯ ಸಂರಕ್ಷಣೆ | 2.88 | 2.87 | 301 | 3.81 | 3.81 | 448 | 1.56 | 1.56 | 158 | 3.12 | 3.12 | 326 |
| 9 | ಮಣ್ಣಿನ ಸತ್ತ ಹೆಚ್ಚಿಸುವಿಕೆ | 7.25 | 7.25 | 372 | 9.82 | 9.79 | 456 | 2.25 | 2.25 | 93 | 5.20 | 5.19 | 265 |
| 10 | ಮಣ್ಣು ಆರೋಗ್ಯ ಚೀಟಿ/ನಿರ್ವಹಣೆ ಕಾರ್ಯಕ್ರಮ | 4.78 | 4.77 | 304 | 5.55 | 5.54 | 165 | 3.48 | 3.45 | 95 | 6.79 | 6.79 | 222 |
| 11 | ಕೃಷಿ ವಿಸ್ತರಣೆ ಉಪ ಅಭಿಯಾನ (ಆತ್ಮ) | 31.75 | 30.23 | 775 | 24.72 | 24.67 | 794 | 10.92 | 10.90 | 681 | 18.29 | 18.25 | 632 |
| | ಒಟ್ಟು | 503.83 | 481.88 | 13518 | 913.80 | 901.87 | 14836 | 237.05 | 234.21 | 4374 | 518.35 | 509.64 | 9630 |



ಜಿಲ್ಲೆ: ಚಿಕ್ಕಬಳ್ಳಾಪುರ

| ಕ್ರ.ಸಂ. | ಯೋಜನೆ | ಚಿಂತಾಮಣಿ | | | ಶಿಡ್ಲಘಟ್ಟ | | | ಜಿಲ್ಲಾ ಒಟ್ಟು | | |
|---------|--|-------------------|---------------|-------------------|-------------------|---------------|-------------------|-------------------|----------------|-------------------|
| | | ಬಿಡುಗಡೆಯಾದ ಅನುದಾನ | ವೆಚ್ಚ | ಫಲಾನುಭವಿಗಳ ಸಂಖ್ಯೆ | ಬಿಡುಗಡೆಯಾದ ಅನುದಾನ | ವೆಚ್ಚ | ಫಲಾನುಭವಿಗಳ ಸಂಖ್ಯೆ | ಬಿಡುಗಡೆಯಾದ ಅನುದಾನ | ವೆಚ್ಚ | ಫಲಾನುಭವಿಗಳ ಸಂಖ್ಯೆ |
| 1 | ಬೀಜಗಳ ಪೂರೈಕೆ | 20.69 | 20.58 | 995 | 7.07 | 7.06 | 396 | 108.72 | 108.32 | 6364 |
| 2 | ಕೃಷಿ ಭಾಗ್ಯ | 37.00 | 36.38 | 94 | 0.00 | 0.00 | 0 | 48.39 | 47.76 | 122 |
| 3 | ಸಾವಯವ ಕೃಷಿ ಮತ್ತು ರೈತ ಸಿರಿ | 6.59 | 6.10 | 151 | 2.78 | 2.29 | 15 | 14.86 | 13.85 | 264 |
| 4 | ಸೂಕ್ಷ್ಮ ನೀರಾವರಿ (ಪ್ರಧಾನ ಮಂತ್ರಿ ಕೃಷಿ ಸಿಂಚಾಯಿ ಯೋಜನೆ) | 232.80 | 228.35 | 889 | 219.43 | 214.74 | 866 | 1351.70 | 1333.77 | 4491 |
| 5 | ಕೃಷಿ ಯಾಂತ್ರೀಕರಣ | 248.13 | 246.62 | 1551 | 179.53 | 179.23 | 738 | 1078.48 | 1076.22 | 4755 |
| 6 | ಕೃಷಿ ಸಂಸ್ಕರಣೆ | 51.61 | 51.61 | 4617 | 22.50 | 22.30 | 1610 | 243.61 | 242.60 | 21270 |
| 7 | ರಾಷ್ಟ್ರೀಯ ಆಹಾರ ಭದ್ರತಾ ಮಿಷನ್ | 101.31 | 77.97 | 5563 | 58.97 | 40.03 | 3374 | 373.51 | 297.91 | 19864 |
| 8 | ಸಸ್ಯ ಸಂರಕ್ಷಣೆ | 3.73 | 3.59 | 719 | 1.90 | 1.90 | 189 | 16.99 | 16.85 | 2141 |
| 9 | ಮಣ್ಣಿನ ಸತ್ವ ಹೆಚ್ಚಿಸುವಿಕೆ | 7.87 | 7.85 | 629 | 4.31 | 4.30 | 168 | 36.71 | 36.64 | 1983 |
| 10 | ಮಣ್ಣು ಆರೋಗ್ಯ ಚೀಟಿ/ನಿರ್ವಹಣೆ ಕಾರ್ಯಕ್ರಮ | 6.28 | 6.27 | 544 | 4.64 | 4.64 | 113 | 31.52 | 31.46 | 1443 |
| 11 | ಕೃಷಿ ವಿಸ್ತರಣೆ ಉಪ ಅಭಿಯಾನ (ಆತ್ಮ) | 22.01 | 21.48 | 818 | 17.90 | 17.85 | 637 | 125.59 | 123.38 | 4337 |
| | ಒಟ್ಟು | 738.02 | 706.80 | 16570 | 519.03 | 494.34 | 8106 | 3430.08 | 3328.75 | 67034 |

2018-19ನೇ ಸಾಲಿನಲ್ಲಿ ಫಲಾನುಭವಿ ಆಧಾರಿತ ಯೋಜನೆಗಳಡಿ ಬಿಡುಗಡೆಯಾದ ಅನುದಾನ ಹಾಗೂ
ವೆಚ್ಚದ ತಾಲ್ಲೂಕುವಾರು ವಿವರ(ರೂ.ಲಕ್ಷಗಳಲ್ಲಿ)

ಜಿಲ್ಲೆ: ಚಿಕ್ಕಮಗಳೂರು.

| ಕ್ರ.ಸಂ. | ಯೋಜನೆ | ಚಿಕ್ಕಮಗಳೂರು | | | ಮೂಡಿಗೆರೆ | | | ಕೊಪ್ಪ | | | ಶೃಂಗೇರಿ | | |
|---------|--|-------------------|--------|-------------------|-------------------|--------|-------------------|-------------------|--------|-------------------|-------------------|-------|-------------------|
| | | ಬಿಡುಗಡೆಯಾದ ಅನುದಾನ | ವೆಚ್ಚ | ಫಲಾನುಭವಿಗಳ ಸಂಖ್ಯೆ | ಬಿಡುಗಡೆಯಾದ ಅನುದಾನ | ವೆಚ್ಚ | ಫಲಾನುಭವಿಗಳ ಸಂಖ್ಯೆ | ಬಿಡುಗಡೆಯಾದ ಅನುದಾನ | ವೆಚ್ಚ | ಫಲಾನುಭವಿಗಳ ಸಂಖ್ಯೆ | ಬಿಡುಗಡೆಯಾದ ಅನುದಾನ | ವೆಚ್ಚ | ಫಲಾನುಭವಿಗಳ ಸಂಖ್ಯೆ |
| 1 | ಬೀಜಗಳ ಪೂರೈಕೆ | 17.49 | 17.39 | 5155 | 0.43 | 0.43 | 495 | 0.00 | 0.00 | 0 | 0.00 | 0.00 | 0 |
| 2 | ಕೃಷಿ ಭಾಗ್ಯ | 148.43 | 148.27 | 214 | 124.06 | 123.89 | 303 | 8.60 | 8.49 | 33 | 8.50 | 7.30 | 34 |
| 3 | ಸಾವಯವ ಕೃಷಿ ಮತ್ತು ರೈತ ಸಿರಿ | 22.40 | 22.39 | 18 | 4.57 | 4.49 | 45 | 54.00 | 0.16 | 15 | 3.99 | 3.99 | 43 |
| 4 | ಸೂಕ್ಷ್ಮ ನೀರಾವರಿ (ಪ್ರಧಾನ ಮಂತ್ರಿ ಕೃಷಿ ಸಿಂಚಾಯಿ ಯೋಜನೆ) | 157.50 | 157.47 | 705 | 202.93 | 202.76 | 1153 | 48.09 | 47.01 | 267 | 0.10 | 0.10 | 30 |
| 5 | ಕೃಷಿ ಯಾಂತ್ರೀಕರಣ | 159.50 | 159.36 | 836 | 141.63 | 141.55 | 805 | 50.00 | 49.72 | 271 | 51.04 | 37.21 | 366 |
| 6 | ಕೃಷಿ ಸಂಸ್ಕರಣೆ | 6.90 | 6.90 | 1806 | 5.80 | 5.80 | 1341 | 3.99 | 3.99 | 1010 | 3.35 | 3.35 | 812 |
| 7 | ರಾಷ್ಟ್ರೀಯ ಆಹಾರ ಭದ್ರತಾ ಮಿಷನ್ | 23.92 | 21.88 | 1799 | 6.64 | 6.64 | 166 | 0.00 | 0.00 | 0 | 0.00 | 0.00 | 0 |
| 8 | ಸಸ್ಯ ಸಂರಕ್ಷಣೆ | 3.48 | 3.15 | 454 | 3.06 | 3.02 | 449 | 2.48 | 2.02 | 381 | 2.03 | 1.82 | 323 |
| 9 | ಮಣ್ಣಿನ ಸತ್ವ ಹೆಚ್ಚಿಸುವಿಕೆ | 37.28 | 37.28 | 2100 | 19.35 | 18.47 | 1247 | 7.15 | 7.15 | 73 | 6.63 | 4.89 | 94 |
| 10 | ಮಣ್ಣು ಆರೋಗ್ಯ ಚೀಟಿ/ನಿರ್ವಹಣೆ ಕಾರ್ಯಕ್ರಮ | 51.62 | 51.56 | 15307 | 1.10 | 1.10 | 11367 | 4.55 | 4.18 | 4590 | 0.70 | 0.54 | 1014 |
| 11 | ಕೃಷಿ ವಿಸ್ತರಣೆ ಉಪ ಅಭಿಯಾನ (ಆತ್ಮ) | 10.86 | 10.30 | 852 | 7.40 | 6.18 | 628 | 6.89 | 4.11 | 364 | 6.44 | 3.84 | 248 |
| | ಒಟ್ಟು | 639.38 | 635.95 | 29246 | 516.97 | 514.33 | 17999 | 185.75 | 126.83 | 7004 | 82.78 | 63.04 | 2964 |

ಜಿಲ್ಲೆ: ಚಿಕ್ಕಮಗಳೂರು.

| ಕ್ರ.ಸಂ. | ಯೋಜನೆ | ನ.ರಾ.ಪುರ | | | ತರೀಕೆರೆ | | | ಕಡೂರು | | | ಜಿಲ್ಲಾ ಒಟ್ಟು | | |
|---------|--|--------------------|--------|--------------------|--------------------|--------|--------------------|--------------------|--------|--------------------|--------------------|---------|--------------------|
| | | ಬಿಡುಗಡೆ ಯಾದ ಅನುದಾನ | ವೆಚ್ಚ | ಫಲಾನು ಭವಿಗಳ ಸಂಖ್ಯೆ | ಬಿಡುಗಡೆ ಯಾದ ಅನುದಾನ | ವೆಚ್ಚ | ಫಲಾನು ಭವಿಗಳ ಸಂಖ್ಯೆ | ಬಿಡುಗಡೆ ಯಾದ ಅನುದಾನ | ವೆಚ್ಚ | ಫಲಾನು ಭವಿಗಳ ಸಂಖ್ಯೆ | ಬಿಡುಗಡೆ ಯಾದ ಅನುದಾನ | ವೆಚ್ಚ | ಫಲಾನು ಭವಿಗಳ ಸಂಖ್ಯೆ |
| 1 | ಬೀಜಗಳ ಪೂರೈಕೆ | 0.42 | 0.42 | 513 | 72.33 | 72.32 | 14950 | 108.77 | 108.75 | 13457 | 199.44 | 199.31 | 34570 |
| 2 | ಕೃಷಿ ಭಾಗ್ಯ | 17.00 | 16.95 | 51 | 144.30 | 144.06 | 198 | 212.23 | 212.05 | 330 | 663.12 | 661.01 | 1163 |
| 3 | ಸಾವಯವ ಕೃಷಿ ಮತ್ತು ರೈತ ಸಿರಿ | 4.00 | 4.00 | 45 | 4.08 | 3.81 | 39 | 14.16 | 13.73 | 138 | 107.20 | 52.57 | 343 |
| 4 | ಸೂಕ್ಷ್ಮ ನೀರಾವರಿ (ಪ್ರಧಾನ ಮಂತ್ರಿ ಕೃಷಿ ಸಿಂಚಾಯಿ ಯೋಜನೆ) | 30.10 | 30.10 | 171 | 136.82 | 136.57 | 7776 | 168.51 | 168.30 | 956 | 744.05 | 742.31 | 11058 |
| 5 | ಕೃಷಿ ಯಾಂತ್ರೀಕರಣ | 56.79 | 56.77 | 969 | 87.40 | 87.29 | 322 | 133.47 | 133.36 | 856 | 679.83 | 665.26 | 4425 |
| 6 | ಕೃಷಿ ಸಂಸ್ಕರಣೆ | 3.50 | 3.50 | 908 | 8.40 | 8.40 | 1516 | 7.92 | 7.90 | 1827 | 39.86 | 39.84 | 9220 |
| 7 | ರಾಷ್ಟ್ರೀಯ ಆಹಾರ ಭದ್ರತಾ ಮಿಷನ್ | 0.00 | 0.00 | 0 | 61.48 | 60.38 | 4204 | 69.18 | 68.44 | 4512 | 161.22 | 157.34 | 10681 |
| 8 | ಸಸ್ಯ ಸಂರಕ್ಷಣೆ | 2.77 | 2.77 | 472 | 2.97 | 2.85 | 388 | 3.22 | 3.14 | 391 | 20.01 | 18.77 | 2858 |
| 9 | ಮಣ್ಣಿನ ಸತ್ವ ಹೆಚ್ಚಿಸುವಿಕೆ | 9.73 | 9.72 | 18 | 48.56 | 48.14 | 3059 | 60.50 | 60.50 | 4077 | 189.20 | 186.15 | 10668 |
| 10 | ಮಣ್ಣು ಆರೋಗ್ಯ ಚೀಟಿ/ನಿರ್ವಹಣೆ ಕಾರ್ಯಕ್ರಮ | 8.19 | 4.44 | 268 | 8.00 | 11.31 | 29858 | 44.96 | 18.71 | 38320 | 119.12 | 91.84 | 100724 |
| 11 | ಕೃಷಿ ವಿಸ್ತರಣೆ ಉಪ ಅಭಿಯಾನ (ಆತ್ಮ) | 7.15 | 5.83 | 59 | 12.39 | 11.65 | 856 | 11.82 | 10.71 | 730 | 62.95 | 52.62 | 3737 |
| | ಒಟ್ಟು | 139.65 | 134.50 | 3474 | 586.73 | 586.78 | 63166 | 834.74 | 805.59 | 65594 | 2986.00 | 2867.02 | 189447 |

2019-20 ನೇ ಸಾಲಿನಲ್ಲಿ ಫಲಾನುಭವಿ ಆಧಾರಿತ ಯೋಜನೆಗಳಡಿ ಬಿಡುಗಡೆಯಾದ ಅನುದಾನ ಹಾಗೂ ವೆಚ್ಚದ
ತಾಲ್ಲೂಕುವಾರು ವಿವರ(ರೂ.ಲಕ್ಷಗಳಲ್ಲಿ)

ಜಿಲ್ಲೆ: ಚಿಕ್ಕಮಗಳೂರು.

| ಕ್ರ.ಸಂ. | ಯೋಜನೆ | ಚಿಕ್ಕಮಗಳೂರು | | | ಮೂಡುಗರ | | | ಕೂಪ್ಪ | | | ಶೃಂಗೇರಿ | | |
|---------|--|-------------------|---------------|--------------|-------------------|---------------|-------------------|-------------------|---------------|-------------------|-------------------|--------------|-------------------|
| | | ಬಿಡುಗಡೆಯಾದ ಅನುದಾನ | ವೆಚ್ಚ | ರೈತರ ಸಂಖ್ಯೆ | ಬಿಡುಗಡೆಯಾದ ಅನುದಾನ | ವೆಚ್ಚ | ಫಲಾನುಭವಿಗಳ ಸಂಖ್ಯೆ | ಬಿಡುಗಡೆಯಾದ ಅನುದಾನ | ವೆಚ್ಚ | ಫಲಾನುಭವಿಗಳ ಸಂಖ್ಯೆ | ಬಿಡುಗಡೆಯಾದ ಅನುದಾನ | ವೆಚ್ಚ | ಫಲಾನುಭವಿಗಳ ಸಂಖ್ಯೆ |
| 1 | ಬೀಜಗಳ ಪೂರೈಕೆ | 15.41 | 15.38 | 5739 | 2.60 | 2.60 | 509 | 0.09 | 0.08 | 20 | 0.12 | 0.12 | 29 |
| 2 | ಕೃಷಿ ಭಾಗ್ಯ | 91.89 | 91.81 | 97 | 114.51 | 113.35 | 235 | 7.95 | 7.94 | 36 | 1.44 | 1.37 | 9 |
| 3 | ಸಾವಯವ ಕೃಷಿ ಮತ್ತು ರೈತ ಸಿರಿ | 12.06 | 11.87 | 83 | 10.78 | 8.70 | 94 | 5.87 | 4.57 | 60 | 11.38 | 10.04 | 72 |
| 4 | ಸೂಕ್ಷ್ಮ ನೀರಾವರಿ (ಪ್ರಧಾನ ಮಂತ್ರಿ ಕರಷಿ ಸಿಂಚಾಯಿ ಯೋಜನೆ) | 98.12 | 97.71 | 748 | 61.12 | 60.22 | 327 | 81.57 | 81.17 | 577 | 12.33 | 12.31 | 92 |
| 5 | ಕೃಷಿ ಯಾಂತ್ರೀಕರಣ | 44.06 | 43.61 | 204 | 31.45 | 30.66 | 414 | 24.53 | 24.45 | 158 | 10.00 | 10.00 | 55 |
| 6 | ಕೃಷಿ ಸಂಸ್ಕರಣೆ | 3.18 | 3.12 | 723 | 2.14 | 2.14 | 503 | 1.48 | 1.48 | 522 | 1.13 | 1.10 | 165 |
| 7 | ರಾಷ್ಟ್ರೀಯ ಆಹಾರ ಭದ್ರತಾ ಮಿಷನ್ | 30.68 | 29.60 | 1950 | 0.00 | 0.00 | 0 | 0.00 | 0.00 | 0 | 0.00 | 0.00 | 0 |
| 8 | ಕರಾವಳಿ ಪ್ಯಾಕೇಜ್ | 0.00 | 0.00 | 0 | 16.51 | 11.02 | 207 | 0.12 | 0.12 | 2 | 0.58 | 0.57 | 8 |
| 9 | ಸಸ್ಯ ಸಂರಕ್ಷಣೆ | 2.11 | 2.11 | 156 | 1.29 | 1.29 | 106 | 1.09 | 1.06 | 91 | 0.71 | 0.65 | 47 |
| 10 | ಮಣ್ಣಿನ ಸತ್ತ ಹೆಚ್ಚಿಸುವಿಕೆ | 18.17 | 18.16 | 398 | 10.08 | 9.62 | 764 | 5.60 | 5.53 | 158 | 2.64 | 2.64 | 93 |
| 11 | ಮಣ್ಣು ಆರೋಗ್ಯ ಚೀಟಿ/ನಿರ್ವಹಣೆ ಕಾರ್ಯಕ್ರಮ | 16.40 | 16.38 | 537 | 5.93 | 4.88 | 772 | 4.61 | 4.56 | 1306 | 1.65 | 1.26 | 566 |
| 12 | ಕೃಷಿ ವಿಸ್ತರಣೆ ಉಪ ಅಭಿಯಾನ (ಆತ್ಮ) | 25.64 | 25.21 | 388 | 21.02 | 19.72 | 727 | 13.68 | 13.25 | 339 | 11.72 | 9.88 | 126 |
| | ಒಟ್ಟು | 357.72 | 354.96 | 11023 | 277.43 | 264.20 | 4658 | 146.59 | 144.21 | 3269 | 53.70 | 49.94 | 1262 |


ಜಿಲ್ಲೆ: ಚಿಕ್ಕಮಗಳೂರು.

| ಕ್ರ.ಸಂ. | ಯೋಜನೆ | ನ.ರಾ.ಪುರ | | | ತರೀಕರ | | | ಕಡೂರು | | | ಜಿಲ್ಲಾ ಒಟ್ಟು | | |
|---------|--|--------------------|---------------|-------------------|--------------------|---------------|-------------------|--------------------|---------------|-------------------|--------------------|----------------|-------------------|
| | | ಬಿಡುಗಡೆ ಯಾದ ಅನುದಾನ | ವೆಚ್ಚ | ಫಲಾನುಭವಿಗಳ ಸಂಖ್ಯೆ | ಬಿಡುಗಡೆ ಯಾದ ಅನುದಾನ | ವೆಚ್ಚ | ಫಲಾನುಭವಿಗಳ ಸಂಖ್ಯೆ | ಬಿಡುಗಡೆ ಯಾದ ಅನುದಾನ | ವೆಚ್ಚ | ಫಲಾನುಭವಿಗಳ ಸಂಖ್ಯೆ | ಬಿಡುಗಡೆ ಯಾದ ಅನುದಾನ | ವೆಚ್ಚ | ಫಲಾನುಭವಿಗಳ ಸಂಖ್ಯೆ |
| 1 | ಬೀಜಗಳ ಪೂರೈಕೆ | 3.91 | 3.91 | 734 | 61.94 | 61.31 | 14536 | 71.93 | 71.89 | 19133 | 156.00 | 155.29 | 40700 |
| 2 | ಕೃಷಿ ಭಾಗ್ಯ | 17.10 | 16.96 | 31 | 65.76 | 61.46 | 120 | 129.84 | 128.83 | 192 | 428.49 | 421.72 | 720 |
| 3 | ನಾವಯವ ಕೃಷಿ ಮತ್ತು ರೈತ ಸಿರಿ | 12.20 | 12.15 | 26 | 28.07 | 26.76 | 1508 | 51.24 | 50.20 | 2450 | 131.60 | 124.29 | 4293 |
| 4 | ಸೂಕ್ಷ್ಮ ನೀರಾವರಿ (ಪ್ರಧಾನ ಮಂತ್ರಿ ಕರಷಿ ಸಿಂಚಾಯಿ ಯೋಜನೆ) | 51.29 | 51.12 | 388 | 98.72 | 98.33 | 715 | 110.30 | 101.80 | 693 | 513.45 | 502.66 | 3540 |
| 5 | ಕೃಷಿ ಯಾಂತ್ರೀಕರಣ | 27.51 | 27.49 | 218 | 60.32 | 60.28 | 969 | 68.56 | 68.40 | 621 | 266.43 | 264.89 | 2639 |
| 6 | ಕೃಷಿ ಸಂಸ್ಕರಣೆ | 1.16 | 1.14 | 669 | 2.70 | 2.70 | 779 | 7.17 | 7.17 | 413 | 18.96 | 18.85 | 3774 |
| 7 | ರಾಷ್ಟ್ರೀಯ ಆಹಾರ ಭದ್ರತಾ ಮಿಷನ್ | 0.00 | 0.00 | 0 | 125.01 | 125.01 | 8358 | 167.00 | 144.76 | 9674 | 322.69 | 299.37 | 19982 |
| 8 | ಕರಾವಳಿ ಪ್ಯಾಕೇಜ್ | 0.00 | 0.00 | 0 | 0.00 | 0.00 | 0 | 0.00 | 0.00 | 0 | 17.21 | 11.71 | 217 |
| 9 | ಸಸ್ಯ ಸಂರಕ್ಷಣೆ | 0.71 | 0.70 | 80 | 2.00 | 2.00 | 168 | 2.46 | 2.45 | 201 | 10.37 | 10.26 | 849 |
| 10 | ಮಣ್ಣಿನ ಸತ್ವ ಹೆಚ್ಚಿಸುವಿಕೆ | 3.40 | 3.40 | 28 | 25.50 | 25.50 | 2621 | 43.36 | 43.16 | 3277 | 108.75 | 108.01 | 7339 |
| 11 | ಮಣ್ಣು ಆರೋಗ್ಯ ಚೀಟಿ/ನಿರ್ವಹಣೆ ಕಾರ್ಯಕ್ರಮ | 8.17 | 8.17 | 1168 | 17.05 | 17.05 | 2402 | 30.76 | 27.06 | 3423 | 84.57 | 79.36 | 10174 |
| 12 | ಕೃಷಿ ವಿಸ್ತರಣೆ ಉಪ ಅಭಿಯಾನ (ಆತ್ಮ) | 12.75 | 10.59 | 419 | 21.98 | 21.98 | 743 | 35.63 | 35.03 | 678 | 142.42 | 135.66 | 3420 |
| | ಒಟ್ಟು | 138.20 | 135.63 | 3761 | 509.05 | 502.38 | 32919 | 718.25 | 680.75 | 40755 | 2200.94 | 2132.07 | 97647 |

2020-21 ನೇ ಸಾಲಿನಲ್ಲಿ ಫಲಾನುಭವಿ ಆಧಾರಿತ ಯೋಜನೆಗಳಡಿ ಬಿಡುಗಡೆಯಾದ ಅನುದಾನ ಹಾಗೂ ವೆಚ್ಚದ
ತಾಲ್ಲೂಕುವಾರು ವಿವರ(ರೂ.ಲಕ್ಷಗಳಲ್ಲಿ)

ಜಿಲ್ಲೆ: ಚಿಕ್ಕಮಗಳೂರು

| ಕ್ರ.ಸಂ. | ಯೋಜನೆ | ಚಿಕ್ಕಮಗಳೂರು | | | ಮೂಡಿಗೆರೆ | | | ಕೂಪ್ಪ | | | ಶೃಂಗೇರಿ | | |
|---------|--|--------------------------|---------------|----------------|--------------------------|---------------|--------------------------|--------------------------|---------------|--------------------------|--------------------------|--------------|--------------------------|
| | | ಬಿಡುಗಡೆ ಯಾದ ಅನುದಾನ | ವೆಚ್ಚ | ರೈತರ ಸಂಖ್ಯೆ | ಬಿಡುಗಡೆ ಯಾದ ಅನುದಾನ | ವೆಚ್ಚ | ಫಲಾನುಭ ವಿಗಳ ಸಂಖ್ಯೆ | ಬಿಡುಗಡೆ ಯಾದ ಅನುದಾನ | ವೆಚ್ಚ | ಫಲಾನುಭ ವಿಗಳ ಸಂಖ್ಯೆ | ಬಿಡುಗಡೆ ಯಾದ ಅನುದಾನ | ವೆಚ್ಚ | ಫಲಾನುಭ ವಿಗಳ ಸಂಖ್ಯೆ |
| 1 | ಬೀಜಗಳ ಪೂರೈಕೆ | 16.73 | 16.72 | 5193 | 0.20 | 0.18 | 456 | 0.02 | 0.02 | 58 | 0.09 | 0.09 | 55 |
| 2 | ಕೃಷಿ ಭಾಗ್ಯ | 0.00 | 0.00 | 0 | 61.07 | 60.88 | 126 | 1.55 | 1.55 | 3 | 0.00 | 0.00 | 0 |
| 3 | ಸಾವಯವ ಕೃಷಿ ಮತ್ತು ರೈತ ಸಿರಿ | 0.00 | 0.00 | 0 | 0.00 | 0.00 | 0 | 0.00 | 0.00 | 0 | 0.00 | 0.00 | 0 |
| 4 | ಸೂಕ್ಷ್ಮ ನೀರಾವರಿ (ಪ್ರಧಾನ ಮಂತ್ರಿ ಕೃಷಿ ಸಿಂಚಾಯಿ ಯೋಜನೆ) | 238.86 | 238.84 | 1217 | 208.76 | 206.48 | 1024 | 98.09 | 98.01 | 405 | 40.26 | 40.20 | 205 |
| 5 | ಕೃಷಿ ಯಾಂತ್ರೀಕರಣ | 65.28 | 65.34 | 562 | 37.51 | 37.48 | 215 | 15.14 | 15.13 | 259 | 18.14 | 17.78 | 93 |
| 6 | ಕೃಷಿ ಸಂಸ್ಕರಣೆ | 35.44 | 35.42 | 3141 | 20.52 | 20.50 | 1988 | 12.69 | 12.69 | 1181 | 8.67 | 8.52 | 801 |
| 7 | ರಾಷ್ಟ್ರೀಯ ಆಹಾರ ಭದ್ರತಾ ಮಿಷನ್ | 26.23 | 26.16 | 1650 | 0.00 | 0.00 | 0 | 0.00 | 0.00 | 0 | 0.00 | 0.00 | 0 |
| 8 | ಸಸ್ಯ ಸಂರಕ್ಷಣೆ | 1.62 | 1.62 | 118 | 1.19 | 1.19 | 83 | 0.74 | 0.74 | 72 | 0.65 | 0.65 | 61 |
| 9 | ಮಣ್ಣಿನ ಸತ್ವ ಹೆಚ್ಚಿಸುವಿಕೆ | 7.37 | 7.36 | 242 | 3.83 | 3.71 | 189 | 2.35 | 2.34 | 38 | 1.95 | 1.95 | 137 |
| 10 | ಮಣ್ಣು ಆರೋಗ್ಯ ಚೀಟಿ/ನಿರ್ವಹಣೆ ಕಾರ್ಯಕ್ರಮ | 13.36 | 13.14 | 668 | 6.25 | 6.74 | 830 | 3.66 | 3.66 | 788 | 2.57 | 2.46 | 281 |
| 11 | ಕೃಷಿ ವಿಸ್ತರಣೆ ಉಪ ಅಭಿಯಾನ (ಆತ್ಮ) | 22.25 | 22.00 | 413 | 19.27 | 19.75 | 554 | 12.63 | 11.63 | 96 | 10.11 | 10.11 | 160 |
| | ಒಟ್ಟು | 427.14 | 426.60 | 13204 | 358.60 | 356.91 | 5465 | 146.87 | 145.77 | 2900 | 82.44 | 81.76 | 1793 |




ಜಿಲ್ಲೆ: ಚಿಕ್ಕಮಗಳೂರು.

| ಕ್ರ.ಸಂ. | ಯೋಜನೆ | ನ.ರಾ.ಪುರ | | | ತರೀಕರ | | | ಕಡೂರು | | | ಜಿಲ್ಲಾ ಒಟ್ಟು | | |
|---------|--|--------------------|--------|-------------------|--------------------|--------|-------------------|--------------------|--------|-------------------|--------------------|---------|-------------------|
| | | ಬಿಡುಗಡೆ ಯಾದ ಅನುದಾನ | ವೆಚ್ಚ | ಫಲಾನುಭವಿಗಳ ಸಂಖ್ಯೆ | ಬಿಡುಗಡೆ ಯಾದ ಅನುದಾನ | ವೆಚ್ಚ | ಫಲಾನುಭವಿಗಳ ಸಂಖ್ಯೆ | ಬಿಡುಗಡೆ ಯಾದ ಅನುದಾನ | ವೆಚ್ಚ | ಫಲಾನುಭವಿಗಳ ಸಂಖ್ಯೆ | ಬಿಡುಗಡೆ ಯಾದ ಅನುದಾನ | ವೆಚ್ಚ | ಫಲಾನುಭವಿಗಳ ಸಂಖ್ಯೆ |
| 1 | ಬೀಜಗಳ ಪೂರೈಕೆ | 0.34 | 0.34 | 513 | 129.30 | 129.17 | 15428 | 141.39 | 141.25 | 15575 | 288.07 | 287.77 | 37278 |
| 2 | ಕೃಷಿ ಭಾಗ್ಯ | 0.00 | 0.00 | 0 | 0.60 | 0.59 | 2 | 4.52 | 4.52 | 9 | 67.74 | 67.54 | 140 |
| 3 | ಸಾವಯವ ಕೃಷಿ ಮತ್ತು ರೈತ ಸಿರಿ | 0.00 | 0.00 | 0 | 0.00 | 0.00 | 0 | 7.60 | 7.60 | 68 | 7.60 | 7.60 | 68 |
| 4 | ಸೂಕ್ಷ್ಮ ನೀರಾವರಿ (ಪ್ರಧಾನ ಮಂತ್ರಿ ಕೃಷಿ ಸಿಂಚಾಯಿ ಯೋಜನೆ) | 91.40 | 91.35 | 396 | 336.44 | 236.26 | 1201 | 300.32 | 300.06 | 1634 | 1314.13 | 1211.20 | 6082 |
| 5 | ಕೃಷಿ ಯಾಂತ್ರೀಕರಣ | 30.83 | 30.82 | 451 | 53.46 | 53.44 | 848 | 62.84 | 62.76 | 777 | 283.20 | 282.75 | 3205 |
| 6 | ಕೃಷಿ ಸಂಸ್ಕರಣೆ | 8.47 | 8.43 | 802 | 31.23 | 31.09 | 4839 | 35.75 | 35.69 | 804 | 152.77 | 152.34 | 13556 |
| 7 | ರಾಷ್ಟ್ರೀಯ ಆಹಾರ ಭದ್ರತಾ ಮಿಷನ್ | 3.75 | 3.75 | 65 | 97.80 | 96.44 | 6145 | 154.66 | 152.40 | 7310 | 282.44 | 278.75 | 15170 |
| 8 | ಸಸ್ಯ ಸಂರಕ್ಷಣೆ | 0.57 | 0.57 | 61 | 1.54 | 1.54 | 114 | 1.85 | 1.85 | 125 | 8.16 | 8.16 | 634 |
| 9 | ಮಣ್ಣಿನ ಸತ್ವ ಹೆಚ್ಚಿಸುವಿಕೆ | 2.29 | 2.28 | 144 | 13.05 | 13.03 | 1722 | 15.20 | 15.20 | 1911 | 46.04 | 45.87 | 4383 |
| 10 | ಮಣ್ಣು ಆರೋಗ್ಯ ಚೀಟಿ/ನಿರ್ವಹಣೆ ಕಾರ್ಯಕ್ರಮ | 3.17 | 3.17 | 168 | 11.03 | 10.92 | 1127 | 15.23 | 15.21 | 817 | 55.27 | 55.30 | 4679 |
| 11 | ಕೃಷಿ ವಿಸ್ತರಣೆ ಉಪ ಅಭಿಯಾನ (ಆತ್ಮ) | 11.76 | 11.59 | 120 | 23.11 | 22.57 | 423 | 30.26 | 30.21 | 655 | 129.39 | 127.86 | 2421 |
| | ಒಟ್ಟು | 152.58 | 152.30 | 2720 | 697.56 | 595.05 | 31849 | 769.62 | 766.75 | 29685 | 2634.81 | 2525.14 | 87616 |

2018-19ನೇ ಸಾಲಿನಲ್ಲಿ ಫಲಾನುಭವಿ ಆಧಾರಿತ ಯೋಜನೆಗಳಡಿ ಬಿಡುಗಡೆಯಾದ ಅನುದಾನ ಹಾಗೂ ವೆಚ್ಚದ ತಾಲ್ಲೂಕುವಾರು ವಿವರ(ರೂ.ಲಕ್ಷಗಳಲ್ಲಿ)

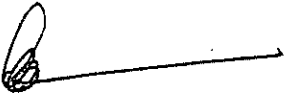
ಜಿಲ್ಲೆ: ಚಾಮರಾಜನಗರ

| ಕ್ರ. ಸಂ. | ಯೋಜನೆ | ಚಾಮರಾಜನಗರ | | | ಗುಂಡ್ಲುಪೇಟೆ | | | ಕೊಳ್ಳೇಗಾಲ | | | ಯಳಂದೂರು | | | ಜಿಲ್ಲಾ ಒಟ್ಟು | | |
|----------|--|--------------------|--------|--------------------|--------------------|--------|--------------------|--------------------|--------|--------------------|--------------------|--------|--------------------|--------------------|---------|--------------------|
| | | ಬಿಡುಗಡೆ ಯಾದ ಅನುದಾನ | ವೆಚ್ಚ | ಫಲಾನು ಭವಿಗಳ ಸಂಖ್ಯೆ | ಬಿಡುಗಡೆ ಯಾದ ಅನುದಾನ | ವೆಚ್ಚ | ಫಲಾನು ಭವಿಗಳ ಸಂಖ್ಯೆ | ಬಿಡುಗಡೆ ಯಾದ ಅನುದಾನ | ವೆಚ್ಚ | ಫಲಾನು ಭವಿಗಳ ಸಂಖ್ಯೆ | ಬಿಡುಗಡೆ ಯಾದ ಅನುದಾನ | ವೆಚ್ಚ | ಫಲಾನು ಭವಿಗಳ ಸಂಖ್ಯೆ | ಬಿಡುಗಡೆ ಯಾದ ಅನುದಾನ | ವೆಚ್ಚ | ಫಲಾನು ಭವಿಗಳ ಸಂಖ್ಯೆ |
| 1 | ಬೀಜಗಳ ಪೂರೈಕೆ | 22.77 | 22.60 | 10573 | 96.67 | 91.00 | 14837 | 41.08 | 38.45 | 5258 | 8.90 | 8.78 | 5217 | 169.42 | 160.83 | 35885 |
| 2 | ಕೃಷಿ ಭಾಗ್ಯ | 161.44 | 159.78 | 398 | 223.98 | 223.76 | 273 | 258.82 | 255.26 | 428 | 53.25 | 52.61 | 70 | 697.49 | 691.41 | 1169 |
| 3 | ಸಾವಯವ ಕೃಷಿ ಮತ್ತು ರೈತ ಸಿರಿ | 8.72 | 8.71 | 30 | 8.43 | 8.37 | 43 | 8.72 | 8.35 | 421 | 0.80 | 0.66 | 34 | 26.67 | 26.09 | 528 |
| 4 | ಸೂಕ್ಷ್ಮ ನೀರಾವರಿ (ಪ್ರಧಾನ ಮಂತ್ರಿ ಕೃಷಿ ಸಿಂಚಾಯಿ ಯೋಜನೆ) | 28.72 | 21.76 | 348 | 23.39 | 23.39 | 356 | 25.46 | 25.46 | 582 | 17.06 | 14.58 | 213 | 94.63 | 85.19 | 1499 |
| 5 | ಕೃಷಿ ಯಾಂತ್ರೀಕರಣ | 134.02 | 132.36 | 1018 | 136.77 | 132.04 | 704 | 89.12 | 88.00 | 1114 | 51.23 | 51.50 | 313 | 411.14 | 403.90 | 3149 |
| 6 | ಕೃಷಿ ಸಂಸ್ಕರಣೆ | 23.88 | 23.87 | 1528 | 18.70 | 15.27 | 1143 | 23.72 | 18.80 | 992 | 7.97 | 7.66 | 438 | 74.27 | 65.60 | 4101 |
| 7 | ರಾಷ್ಟ್ರೀಯ ಆಹಾರ ಭದ್ರತಾ ಮಿಷನ್ | 38.62 | 38.59 | 2690 | 18.76 | 18.73 | 2802 | 47.40 | 44.47 | 3500 | 15.07 | 14.88 | 1065 | 119.85 | 116.67 | 10057 |
| 8 | ಸಸ್ಯ ಸಂರಕ್ಷಣೆ | 2.12 | 2.12 | 191 | 1.95 | 1.94 | 215 | 2.51 | 2.50 | 276 | 0.92 | 0.92 | 94 | 7.50 | 7.48 | 776 |
| 9 | ಮಣ್ಣಿನ ಸತ್ವ ಹೆಚ್ಚಿಸುವಿಕೆ | 12.45 | 12.37 | 1022 | 9.14 | 9.14 | 1402 | 16.24 | 16.22 | 2277 | 9.56 | 9.56 | 810 | 47.39 | 47.29 | 5511 |
| 10 | ಮಣ್ಣು ಆರೋಗ್ಯ ಚೀಟಿ/ನಿರ್ವಹಣೆ ಕಾರ್ಯಕ್ರಮ | 0.00 | 0.00 | 0 | 0.00 | 0.00 | 0 | 0.00 | 0.00 | 0 | 0.00 | 0.00 | 0 | 0.00 | 0.00 | 0 |
| 11 | ಕೃಷಿ ವಿಸ್ತರಣೆ ಉಪ ಅಭಿಯಾನ (ಆತ್ಮ) | 0.00 | 0.00 | 0 | 0.00 | 0.00 | 0 | 0.00 | 0.00 | 0 | 0.00 | 0.00 | 0 | 0.00 | 0.00 | 0 |
| | ಒಟ್ಟು | 432.74 | 422.16 | 17798.00 | 537.79 | 523.64 | 21775.00 | 513.07 | 497.51 | 14848.00 | 164.76 | 161.15 | 8254.00 | 1648.36 | 1604.46 | 62675 |



ಜಿಲ್ಲೆ: ಚಾಮರಾಜನಗರ

| ಕ್ರ.ಸಂ. | ಯೋಜನೆ | ಚಾಮರಾಜನಗರ | | | ಗುಂಡ್ಲುಪೇಟೆ | | | ಕೊಳ್ಳೇಗಾಲ | | | ಯಳಂದೂರು | | | ಜಿಲ್ಲಾ ಒಟ್ಟು | | |
|---------|--|-------------------|--------|-------------------|-------------------|--------|-------------------|-------------------|--------|-------------------|-------------------|--------|-------------------|-------------------|---------|-------------------|
| | | ಬಿಡುಗಡೆಯಾದ ಅನುದಾನ | ವೆಚ್ಚ | ಫಲಾನುಭವಿಗಳ ಸಂಖ್ಯೆ | ಬಿಡುಗಡೆಯಾದ ಅನುದಾನ | ವೆಚ್ಚ | ಫಲಾನುಭವಿಗಳ ಸಂಖ್ಯೆ | ಬಿಡುಗಡೆಯಾದ ಅನುದಾನ | ವೆಚ್ಚ | ಫಲಾನುಭವಿಗಳ ಸಂಖ್ಯೆ | ಬಿಡುಗಡೆಯಾದ ಅನುದಾನ | ವೆಚ್ಚ | ಫಲಾನುಭವಿಗಳ ಸಂಖ್ಯೆ | ಬಿಡುಗಡೆಯಾದ ಅನುದಾನ | ವೆಚ್ಚ | ಫಲಾನುಭವಿಗಳ ಸಂಖ್ಯೆ |
| 1 | ಬೀಜಗಳ ಪೂರೈಕೆ | 39.22 | 37.29 | 9924 | 165.17 | 159.25 | 19107 | 30.69 | 30.69 | 8283 | 15.66 | 15.68 | 4345 | 250.74 | 242.91 | 41659 |
| 2 | ಕೃಷಿ ಭಾಗ್ಯ | 199.82 | 199.46 | 901 | 248.83 | 241.71 | 1028 | 228.18 | 227.48 | 722 | 44.75 | 43.58 | 97 | 721.58 | 712.23 | 2748 |
| 3 | ಸಾವಯವ ಕೃಷಿ ಮತ್ತು ರೈತ ಸಿರಿ | 19.34 | 18.83 | 68 | 15.78 | 15.74 | 22 | 17.2 | 15.44 | 107 | 13.25 | 12.5 | 23 | 65.57 | 62.51 | 220 |
| 4 | ಸೂಕ್ಷ್ಮ ನೀರಾವರಿ (ಪ್ರಧಾನ ಮಂತ್ರಿ ಕೃಷಿ ಸಿಂಚಾಯಿ ಯೋಜನೆ) | 128.93 | 127.06 | 792 | 235.28 | 225.72 | 1753 | 194.46 | 193.07 | 1271 | 112.01 | 105.49 | 554 | 670.68 | 651.34 | 4370 |
| 5 | ಕೃಷಿ ಯಾಂತ್ರೀಕರಣ | 73.34 | 49.06 | 671 | 102.63 | 99.37 | 920 | 48.42 | 47.57 | 1082 | 31.39 | 31.2 | 426 | 255.78 | 227.20 | 3099 |
| 6 | ಕೃಷಿ ಸಂಸ್ಕರಣೆ | 26.07 | 25.65 | 1883 | 11.65 | 4.09 | 11 | 38.68 | 32.19 | 1377 | 5.45 | 4.82 | 354 | 81.85 | 66.75 | 3625 |
| 7 | ರಾಷ್ಟ್ರೀಯ ಆಹಾರ ಭದ್ರತಾ ಮಿಷನ್ | 114.76 | 80.88 | 3896 | 80.86 | 53.46 | 2100 | 77.55 | 74.63 | 4820 | 45.82 | 28.83 | 1759 | 318.99 | 237.80 | 12575 |
| 8 | ಸಸ್ಯ ಸಂರಕ್ಷಣೆ | 16.15 | 16.15 | 155 | 13.05 | 12.67 | 179 | 16.5 | 16.46 | 205 | 5.69 | 4.93 | 77 | 51.39 | 50.21 | 616 |
| 9 | ಮಣ್ಣಿನ ಸತ್ತ ಹೆಚ್ಚಿಸುವಿಕೆ | 9.53 | 9.49 | 820 | 6.22 | 6.19 | 664 | 9.45 | 9.42 | 707 | 10.64 | 10.6 | 434 | 35.84 | 35.70 | 2625 |
| | ಒಟ್ಟು | 627.16 | 563.87 | 19110 | 879.47 | 818.20 | 25784 | 661.13 | 646.95 | 18574 | 284.66 | 257.63 | 8069 | 2452.42 | 2286.65 | 71537 |




ಜಿಲ್ಲೆ: ಚಾಮರಾಜನಗರ

| ಕ್ರ.ಸಂ | ಯೋಜನೆ | ಚಾಮರಾಜನಗರ | | | ಗುಂಡ್ಲುಪೇಟೆ | | | ಕೊಳ್ಳೇಗಾಲ | | | ಯಳಂದೂರು | | | ಜಿಲ್ಲಾ ಒಟ್ಟು | | |
|--------|--|-------------------|---------------|-------------------|-------------------|---------------|-------------------|-------------------|---------------|-------------------|-------------------|---------------|-------------------|-------------------|----------------|-------------------|
| | | ಬಿಡುಗಡೆಯಾದ ಅನುದಾನ | ವೆಚ್ಚ | ಫಲಾನುಭವಿಗಳ ಸಂಖ್ಯೆ | ಬಿಡುಗಡೆಯಾದ ಅನುದಾನ | ವೆಚ್ಚ | ಫಲಾನುಭವಿಗಳ ಸಂಖ್ಯೆ | ಬಿಡುಗಡೆಯಾದ ಅನುದಾನ | ವೆಚ್ಚ | ಫಲಾನುಭವಿಗಳ ಸಂಖ್ಯೆ | ಬಿಡುಗಡೆಯಾದ ಅನುದಾನ | ವೆಚ್ಚ | ಫಲಾನುಭವಿಗಳ ಸಂಖ್ಯೆ | ಬಿಡುಗಡೆಯಾದ ಅನುದಾನ | ವೆಚ್ಚ | ಫಲಾನುಭವಿಗಳ ಸಂಖ್ಯೆ |
| 1 | ಬೀಜಗಳ ಪೂರೈಕೆ | 53.27 | 53.24 | 17390 | 141.56 | 141.54 | 25031 | 52.79 | 52.78 | 13999 | 19.31 | 19.2 | 4767 | 266.93 | 266.76 | 61187 |
| 2 | ಕೃಷಿ ಭಾಗ್ಯ | 17.17 | 17.17 | 95 | 27.85 | 27.85 | 126 | 2.55 | 2.55 | 7 | 0.56 | 0.56 | 3 | 48.13 | 48.13 | 231 |
| 3 | ಸಾವಯವ ಕೃಷಿ ಮತ್ತು ರೈತ ಸಿರಿ | 0.68 | 0.63 | 10 | 0 | 0 | 0 | 0.25 | 0.22 | 2 | 0.32 | 0.32 | 8 | 1.25 | 1.17 | 20 |
| 4 | ಸೂಕ್ಷ್ಮ ನೀರಾವರಿ (ಪ್ರಧಾನ ಮಂತ್ರಿ ಕೃಷಿ ಸಿಂಚಾಯಿ ಯೋಜನೆ) | 224.63 | 224.58 | 1436 | 283.74 | 283.7 | 2497 | 445.8 | 438.01 | 2546 | 94.01 | 93.97 | 479 | 1048.18 | 1040.26 | 6958 |
| 5 | ಕೃಷಿ ಯಾಂತ್ರೀಕರಣ | 81.41 | 80.98 | 1177 | 82.11 | 82.08 | 1169 | 85.52 | 85.23 | 1021 | 43.19 | 43.06 | 358 | 292.23 | 291.35 | 3725 |
| 6 | ಕೃಷಿ ಸಂಸ್ಕರಣೆ | 45.23 | 45.23 | 3715 | 41.65 | 41.46 | 2953 | 41.74 | 41.47 | 3337 | 15.31 | 15.01 | 1426 | 143.93 | 143.17 | 11431 |
| 7 | ರಾಷ್ಟ್ರೀಯ ಆಹಾರ ಭದ್ರತಾ ಮಿಷನ್ | 86.2 | 73.17 | 6938 | 70.24 | 57.53 | 6341 | 79.51 | 69.29 | 8871 | 42.52 | 33.59 | 2467 | 278.47 | 233.58 | 24617 |
| 8 | ಕರಾವಳಿ ಪ್ಯಾಕೇಜ್ | 0 | 0 | 0 | 0 | 0 | 0 | 0 | 0 | 0 | 0 | 0 | 0 | 0.00 | 0.00 | 0 |
| 9 | ಸಸ್ಯ ಸಂರಕ್ಷಣೆ | 1.92 | 1.91 | 137 | 1.9 | 1.86 | 150 | 2.45 | 2.44 | 197 | 0.77 | 0.77 | 75 | 7.04 | 6.98 | 609 |
| 10 | ಮಣ್ಣಿನ ಸತ್ತ ಹೆಚ್ಚಿಸುವಿಕೆ | 8.53 | 8.53 | 633 | 2.51 | 2.51 | 216 | 6.81 | 6.81 | 342 | 11.1 | 11.06 | 217 | 28.95 | 28.91 | 1458 |
| 11 | ಮಣ್ಣು ಆರೋಗ್ಯ ಚೀಟಿ/ನಿರ್ವಹಣೆ ಕಾರ್ಯಕ್ರಮ | 12.35 | 11.77 | 0 | 9.56 | 9.44 | 0 | 14.89 | 14.85 | 0 | 6.66 | 6.65 | 0 | 43.46 | 42.71 | 0 |
| 12 | ಕೃಷಿ ವಿಸ್ತರಣೆ ಉಪ ಅಭಿಯಾನ (ಆತ್ಮ) | 0 | 0 | 0 | 0 | 0 | 0 | 0 | 0 | 0 | 0 | 0 | 0 | 0.00 | 0.00 | 0 |
| | ಒಟ್ಟು | 531.39 | 517.21 | 31631 | 661.12 | 647.97 | 38483 | 732.31 | 713.65 | 30322 | 233.75 | 224.19 | 9800 | 2158.57 | 2103.02 | 110236 |

2018-19ನೇ ಸಾಲಿನಲ್ಲಿ ಫಲಾನುಭವಿ ಆಧಾರಿತ ಯೋಜನೆಗಳಡಿ ಬಿಡುಗಡೆಯಾದ ಅನುದಾನ ಹಾಗೂ ವೆಚ್ಚದ ತಾಲ್ಲೂಕುವಾರು ವಿವರ(ರೂ.ಲಕ್ಷಗಳಲ್ಲಿ)

ಜಿಲ್ಲೆ: ಚಿತ್ರದುರ್ಗ

| ಕ್ರ.ಸಂ. | ಯೋಜನೆ | ಚಿತ್ರದುರ್ಗ | | | ಹೊಳಲ್ಕೆರೆ | | | ಹೊಸದುರ್ಗ | | |
|---------|--|-------------------|---------|-------------------|-------------------|--------|-------------------|-------------------|--------|-------------------|
| | | ಬಿಡುಗಡೆಯಾದ ಅನುದಾನ | ವೆಚ್ಚ | ಫಲಾನುಭವಿಗಳ ಸಂಖ್ಯೆ | ಬಿಡುಗಡೆಯಾದ ಅನುದಾನ | ವೆಚ್ಚ | ಫಲಾನುಭವಿಗಳ ಸಂಖ್ಯೆ | ಬಿಡುಗಡೆಯಾದ ಅನುದಾನ | ವೆಚ್ಚ | ಫಲಾನುಭವಿಗಳ ಸಂಖ್ಯೆ |
| 1 | ಬೀಜಗಳ ಪೂರೈಕೆ | 196.86 | 196.86 | 24150 | 39.11 | 39.11 | 11670 | 64.03 | 64.03 | 13060 |
| 2 | ಕೃಷಿ ಭಾಗ್ಯ | 197.82 | 197.74 | 404 | 402.52 | 402.52 | 760 | 341.25 | 341.23 | 690 |
| 3 | ಸಾವಯವ ಕೃಷಿ ಮತ್ತು ರೈತ ಸಿರಿ | 20.35 | 20.19 | 185 | 10.70 | 10.29 | 0 | 1.62 | 1.61 | 8 |
| 4 | ಸೂಕ್ಷ್ಮ ನೀರಾವರಿ (ಪ್ರಧಾನ ಮಂತ್ರಿ ಕೃಷಿ ಸಿಂಚಾಯಿ ಯೋಜನೆ) | 107.36 | 107.34 | 315 | 94.64 | 94.59 | 450 | 111.06 | 111.06 | 631 |
| 5 | ಕೃಷಿ ಯಾಂತ್ರೀಕರಣ | 199.34 | 199.18 | 492 | 174.29 | 173.94 | 1495 | 186.34 | 186.21 | 887 |
| 6 | ಕೃಷಿ ಸಂಸ್ಕರಣೆ | 35.19 | 35.08 | 1975 | 50.63 | 50.46 | 6013 | 53.66 | 53.66 | 4508 |
| 7 | ರಾಷ್ಟ್ರೀಯ ಆಹಾರ ಭದ್ರತಾ ಮಿಷನ್ | 189.13 | 183.82 | 8696 | 86.90 | 86.44 | 6227 | 93.71 | 93.68 | 1171 |
| 8 | ಸಸ್ಯ ಸಂರಕ್ಷಣೆ | 7.95 | 7.64 | 969 | 2.99 | 2.90 | 560 | 3.15 | 3.13 | 626 |
| 9 | ಮಣ್ಣಿನ ಸತ್ತ ಹೆಚ್ಚಿಸುವಿಕೆ | 30.93 | 30.85 | 418 | 29.32 | 29.27 | 7014 | 29.27 | 29.27 | 2564 |
| 10 | ಮಣ್ಣು ಆರೋಗ್ಯ ಚೀಟಿ/ನಿರ್ವಹಣೆ ಕಾರ್ಯಕ್ರಮ | 44.05 | 40.27 | 964 | 0.00 | 0.00 | 0 | 18.16 | 6.44 | 29739 |
| 11 | ಕೃಷಿ ವಿಸ್ತರಣೆ ಉಪ ಅಭಿಯಾನ (ಆತ್ಮ) | 0.71 | 0.71 | 247 | 0.73 | 0.73 | 243 | 2.84 | 2.84 | 344 |
| | ಒಟ್ಟು | 1029.69 | 1019.67 | 38815 | 891.83 | 890.24 | 34432 | 905.09 | 893.16 | 54228 |



ಜಿಲ್ಲೆ: ಚಿತ್ರದುರ್ಗ

| ಕ್ರ.ಸಂ. | ಯೋಜನೆ | ಚಳ್ಳಕೆರೆ | | | ಹಿರಿಯೂರು | | | ಮೊಳಕಾಲ್ಲೂರು | | | ಜಿಲ್ಲಾ ಒಟ್ಟು | | |
|---------|---|--------------------|---------|--------------------|--------------------|--------|--------------------|--------------------|--------|--------------------|--------------------|---------|--------------------|
| | | ಬಿಡುಗಡೆ ಯಾದ ಅನುದಾನ | ವೆಚ್ಚ | ಫಲಾನುಭವಿ ಗಳ ಸಂಖ್ಯೆ | ಬಿಡುಗಡೆ ಯಾದ ಅನುದಾನ | ವೆಚ್ಚ | ಫಲಾನುಭವಿ ಗಳ ಸಂಖ್ಯೆ | ಬಿಡುಗಡೆ ಯಾದ ಅನುದಾನ | ವೆಚ್ಚ | ಫಲಾನುಭವಿ ಗಳ ಸಂಖ್ಯೆ | ಬಿಡುಗಡೆ ಯಾದ ಅನುದಾನ | ವೆಚ್ಚ | ಫಲಾನುಭವಿ ಗಳ ಸಂಖ್ಯೆ |
| 1 | ಬೀಜಗಳ ಪೂರೈಕೆ | 357.67 | 357.64 | 28691 | 244.20 | 244.20 | 22357 | 77.00 | 77.00 | 4350 | 978.87 | 978.84 | 104278 |
| 2 | ಕೃಷಿ ಭಾಗ್ಯ | 373.80 | 373.68 | 1017 | 338.23 | 337.39 | 784 | 229.49 | 229.49 | 319 | 1883.11 | 1882.65 | 3974 |
| 3 | ಸಾವಯವ ಕೃಷಿ ಮತ್ತು ರೈತ ಸಿರಿ | 6.72 | 6.66 | 113 | 17.00 | 16.99 | 462 | 9.71 | 9.69 | 80 | 66.10 | 65.43 | 848 |
| 4 | ಸೂಕ್ಷ್ಮ ನೀರಾವರಿ (ಪ್ರಧಾನ ಮಂತ್ರಿ ಕೃಷಿ ಸಂಚಾಯಿ ಯೋಜನೆ) | 246.00 | 245.60 | 1543 | 49.09 | 49.09 | 419 | 31.55 | 31.54 | 160 | 639.70 | 639.22 | 3518 |
| 5 | ಕೃಷಿ ಯಾಂತ್ರೀಕರಣ | 177.01 | 176.93 | 707 | 135.62 | 135.51 | 499 | 55.51 | 55.43 | 46 | 928.12 | 927.30 | 4126 |
| 6 | ಕೃಷಿ ಸಂಸ್ಕರಣೆ | 32.13 | 32.07 | 2106 | 32.07 | 32.05 | 2324 | 18.39 | 18.39 | 2483 | 222.07 | 221.70 | 19409 |
| 7 | ರಾಷ್ಟ್ರೀಯ ಆಹಾರ ಭದ್ರತಾ ಮಿಷನ್ | 117.05 | 117.05 | 9625 | 0.00 | 0.00 | 0 | 5.04 | 5.04 | 115 | 491.84 | 486.04 | 25834 |
| 8 | ಸಸ್ಯ ಸಂರಕ್ಷಣೆ | 10.84 | 10.82 | 3573 | 2.45 | 2.45 | 679 | 1.69 | 1.69 | 452 | 29.07 | 28.63 | 6859 |
| 9 | ಮಣ್ಣಿನ ಸತ್ವ ಹೆಚ್ಚಿಸುವಿಕೆ | 32.63 | 32.19 | 4384 | 31.39 | 31.38 | 3864 | 15.94 | 15.92 | 1920 | 169.48 | 168.89 | 20164 |
| 10 | ಮಣ್ಣು ಆರೋಗ್ಯ ಚೀಟಿ/ನಿರ್ವಹಣೆ ಕಾರ್ಯಕ್ರಮ | 2.82 | 2.80 | 49 | 1.59 | 1.59 | 250 | 1.53 | 1.53 | 1212 | 68.15 | 52.64 | 32214 |
| 11 | ಕೃಷಿ ವಿಸ್ತರಣೆ ಉಪ ಅಭಿಯಾನ (ಆತ್ಮ) | 4.07 | 4.07 | 761 | 4.78 | 4.78 | 646 | 5.15 | 5.15 | 1427 | 18.27 | 18.27 | 3668 |
| | ಒಟ್ಟು | 1360.74 | 1359.51 | 52569 | 856.43 | 856.13 | 32284 | 451.01 | 450.88 | 12564 | 5494.79 | 5469.59 | 224892 |

2019-20ನೇ ಸಾಲಿನಲ್ಲಿ ಫಲಾನುಭವಿ ಆಧಾರಿತ ಯೋಜನೆಗಳಡಿ ಬಿಡುಗಡೆಯಾದ ಅನುದಾನ ಹಾಗೂ ವೆಚ್ಚದ ತಾಲ್ಲೂಕುವಾರು ವಿವರ(ರೂ.ಲಕ್ಷಗಳಲ್ಲಿ)

ಜಿಲ್ಲೆ: ಚಿತ್ರದುರ್ಗ

| ಕ್ರ.ಸಂ. | ಯೋಜನೆ | ಚಿತ್ರದುರ್ಗ | | | ಹೊಳಲ್ಕೆರೆ | | | ಹೊಸದುರ್ಗ | | |
|---------|--|-------------------|---------|-------------------|-------------------|--------|-------------------|-------------------|---------|-------------------|
| | | ಬಿಡುಗಡೆಯಾದ ಅನುದಾನ | ವೆಚ್ಚ | ಫಲಾನುಭವಿಗಳ ಸಂಖ್ಯೆ | ಬಿಡುಗಡೆಯಾದ ಅನುದಾನ | ವೆಚ್ಚ | ಫಲಾನುಭವಿಗಳ ಸಂಖ್ಯೆ | ಬಿಡುಗಡೆಯಾದ ಅನುದಾನ | ವೆಚ್ಚ | ಫಲಾನುಭವಿಗಳ ಸಂಖ್ಯೆ |
| 1 | ಬೀಜಗಳ ಪೂರೈಕೆ | 217.76 | 217.74 | 25370 | 53.67 | 53.65 | 12958 | 63.49 | 63.49 | 14209 |
| 2 | ಕೃಷಿ ಭಾಗ್ಯ | 253.34 | 253.28 | 202 | 197.00 | 196.97 | 147 | 250.48 | 250.48 | 310 |
| 3 | ಸಾವಯವ ಕೃಷಿ ಮತ್ತು ರೈತ ಸಿರಿ | 141.74 | 136.90 | 216 | 40.04 | 34.90 | 2481 | 764.96 | 747.66 | 7473 |
| 4 | ಸೂಕ್ಷ್ಮ ನೀರಾವರಿ (ಪ್ರಧಾನ ಮಂತ್ರಿ ಕೃಷಿ ಸಿಂಚಾಯಿ ಯೋಜನೆ) | 276.11 | 276.09 | 596 | 195.18 | 193.60 | 1278 | 296.27 | 296.25 | 2200 |
| 5 | ಕೃಷಿ ಯಾಂತ್ರಿಕರಣ | 237.27 | 233.80 | 516 | 135.25 | 134.86 | 533 | 201.36 | 190.44 | 1404 |
| 6 | ಕೃಷಿ ಸಂಸ್ಕರಣೆ | 42.09 | 39.46 | 2363 | 36.68 | 36.60 | 1247 | 41.86 | 41.82 | 4141 |
| 7 | ರಾಷ್ಟ್ರೀಯ ಆಹಾರ ಭದ್ರತಾ ಮಿಷನ್ | 267.28 | 267.26 | 11654 | 155.38 | 155.35 | 13758 | 211.05 | 211.04 | 5441 |
| 8 | ಸಸ್ಯ ಸಂರಕ್ಷಣೆ | 8.09 | 8.08 | 785 | 4.65 | 4.64 | 1060 | 6.21 | 6.21 | 1242 |
| 9 | ಮಣ್ಣಿನ ಸತ್ತ ಹೆಚ್ಚಿಸುವಿಕೆ | 11.31 | 11.29 | 356 | 13.96 | 13.96 | 1789 | 13.44 | 13.44 | 1648 |
| 10 | ಮಣ್ಣು ಆರೋಗ್ಯ ಚೀಟಿ/ನಿರ್ವಹಣೆ ಕಾರ್ಯಕ್ರಮ | 18.18 | 18.16 | 834 | 2.00 | 2.00 | 754 | 16.80 | 16.80 | 1498 |
| 11 | ಕೃಷಿ ವಿಸ್ತರಣೆ ಉಪ ಅಭಿಯಾನ (ಆತ್ಮ) | 5.92 | 5.92 | 1304 | 3.93 | 3.93 | 376 | 3.33 | 3.33 | 655 |
| | ಒಟ್ಟು | 1479.08 | 1467.97 | 44196 | 837.73 | 830.46 | 36381 | 1869.25 | 1840.96 | 40221 |



ಜಿಲ್ಲೆ: ಚಿತ್ರದುರ್ಗ

| ಕ್ರ.ಸಂ. | ಯೋಜನೆ | ಚಳ್ಳಕೆರೆ | | | ಓರಿಯೂರು | | | ಮೊಳಕಾಲ್ಮೂರು | | | ಜಿಲ್ಲಾ ಒಟ್ಟು | | |
|---------|--|--------------------|---------|--------------------|--------------------|--------|--------------------|--------------------|--------|--------------------|--------------------|---------|--------------------|
| | | ಬಿಡುಗಡೆ ಯಾದ ಅನುದಾನ | ವೆಚ್ಚ | ಫಲಾನುಭವಿ ಗಳ ಸಂಖ್ಯೆ | ಬಿಡುಗಡೆ ಯಾದ ಅನುದಾನ | ವೆಚ್ಚ | ಫಲಾನುಭವಿ ಗಳ ಸಂಖ್ಯೆ | ಬಿಡುಗಡೆ ಯಾದ ಅನುದಾನ | ವೆಚ್ಚ | ಫಲಾನುಭವಿ ಗಳ ಸಂಖ್ಯೆ | ಬಿಡುಗಡೆ ಯಾದ ಅನುದಾನ | ವೆಚ್ಚ | ಫಲಾನುಭವಿ ಗಳ ಸಂಖ್ಯೆ |
| 1 | ಬೀಜಗಳ ಪೂರೈಕೆ | 420.56 | 420.48 | 30811 | 296.95 | 296.95 | 23524 | 147.83 | 147.72 | 4298 | 1200.26 | 1200.02 | 111170 |
| 2 | ಕೃಷಿ ಭಾಗ್ಯ | 159.97 | 158.62 | 125 | 167.92 | 167.92 | 173 | 109.81 | 109.80 | 160 | 1138.51 | 1137.06 | 1117 |
| 3 | ಸಾವಯವ ಕೃಷಿ ಮತ್ತು ರೈತ ಸಿರಿ | 200.70 | 190.60 | 23500 | 158.37 | 144.93 | 1532 | 103.35 | 100.27 | 1251 | 1409.16 | 1355.26 | 36453 |
| 4 | ಸೂಕ್ಷ್ಮ ನೀರಾವರಿ (ಪ್ರಧಾನ ಮಂತ್ರಿ ಕೃಷಿ ಸಿಂಚಾಯಿ ಯೋಜನೆ) | 345.00 | 338.51 | 2146 | 111.06 | 111.06 | 957 | 131.26 | 131.24 | 652 | 1354.88 | 1346.74 | 7829 |
| 5 | ಕೃಷಿ ಯಾಂತ್ರೀಕರಣ | 213.97 | 190.09 | 575 | 93.11 | 92.75 | 806 | 56.77 | 56.49 | 417 | 937.74 | 898.43 | 4251 |
| 6 | ಕೃಷಿ ಸಂಸ್ಕರಣೆ | 13.80 | 12.55 | 1255 | 22.00 | 21.97 | 2063 | 8.02 | 8.01 | 1271 | 164.44 | 160.41 | 12340 |
| 7 | ರಾಷ್ಟ್ರೀಯ ಆಹಾರ ಭದ್ರತಾ ಮಿಷನ್ | 147.33 | 144.93 | 11378 | 12.95 | 7.57 | 1796 | 66.44 | 64.70 | 530 | 860.44 | 850.85 | 44557 |
| 8 | ಸಸ್ಯ ಸಂರಕ್ಷಣೆ | 7.67 | 6.83 | 319 | 5.97 | 5.97 | 680 | 2.41 | 2.41 | 202 | 34.99 | 34.14 | 4288 |
| 9 | ಮಣ್ಣಿನ ಸತ್ತ ಹೆಚ್ಚಿಸುವಿಕೆ | 18.40 | 17.30 | 760 | 19.60 | 19.59 | 1895 | 7.32 | 7.32 | 7259 | 84.03 | 82.90 | 13707 |
| 10 | ಮಣ್ಣು ಆರೋಗ್ಯ ಚೀಟಿ/ನಿರ್ವಹಣೆ ಕಾರ್ಯಕ್ರಮ | 2.49 | 2.49 | 35 | 19.82 | 19.78 | 692 | 1.52 | 0.35 | 214 | 60.81 | 59.58 | 4027 |
| 11 | ಕೃಷಿ ವಿಸ್ತರಣೆ ಉಪ ಅಭಿಯಾನ (ಆತ್ಮ) | 4.33 | 4.33 | 477 | 3.01 | 3.01 | 413 | 4.93 | 4.93 | 885 | 25.44 | 25.44 | 4110 |
| | ಒಟ್ಟು | 1534.22 | 1486.73 | 71381 | 910.76 | 891.49 | 34531 | 639.65 | 633.23 | 17139 | 7270.69 | 7150.84 | 243849 |

2020-21ನೇ ಸಾಲಿನಲ್ಲಿ ಫಲಾನುಭವಿ ಆಧಾರಿತ ಯೋಜನೆಗಳಡಿ ಬಿಡುಗಡೆಯಾದ ಅನುದಾನ ಹಾಗೂ ವೆಚ್ಚದ ತಾಲ್ಲೂಕುವಾರು ವಿವರ(ರೂ.ಲಕ್ಷಗಳಲ್ಲಿ)

ಜಿಲ್ಲೆ: ಚಿತ್ರದುರ್ಗ

| ಕ್ರ.ಸಂ. | ಯೋಜನೆ | ಚಿತ್ರದುರ್ಗ | | | ಹೊಳಲ್ಕೆರೆ | | | ಹೊಸದುರ್ಗ | | |
|---------|--|-------------------|----------------|-------------------|-------------------|---------------|-------------------|-------------------|----------------|-------------------|
| | | ಬಿಡುಗಡೆಯಾದ ಅನುದಾನ | ವೆಚ್ಚ | ಫಲಾನುಭವಿಗಳ ಸಂಖ್ಯೆ | ಬಿಡುಗಡೆಯಾದ ಅನುದಾನ | ವೆಚ್ಚ | ಫಲಾನುಭವಿಗಳ ಸಂಖ್ಯೆ | ಬಿಡುಗಡೆಯಾದ ಅನುದಾನ | ವೆಚ್ಚ | ಫಲಾನುಭವಿಗಳ ಸಂಖ್ಯೆ |
| 1 | ಬೀಜಗಳ ಪೂರೈಕೆ | 436.07 | 436.04 | 23395 | 75.54 | 75.53 | 12485 | 65.03 | 65.03 | 11830 |
| 2 | ಕೃಷಿ ಭಾಗ್ಯ | 23.14 | 23.13 | 115 | 0.00 | 0.00 | 0 | 2.33 | 2.33 | 11 |
| 3 | ಸಾವಯವ ಕೃಷಿ ಮತ್ತು ರೈತ ಸಿರಿ | 16.73 | 16.68 | 201 | 3.60 | 3.57 | 248 | 45.79 | 44.54 | 645 |
| 4 | ಸೂಕ್ಷ್ಮ ನೀರಾವರಿ (ಪ್ರಧಾನ ಮಂತ್ರಿ ಕೃಷಿ ಸಿಂಚಾಯಿ ಯೋಜನೆ) | 528.23 | 513.14 | 1496 | 299.29 | 282.61 | 1512 | 523.29 | 507.64 | 2485 |
| 5 | ಕೃಷಿ ಯಾಂತ್ರೀಕರಣ | 274.51 | 274.45 | 588 | 180.44 | 180.42 | 423 | 229.69 | 229.62 | 763 |
| 6 | ಕೃಷಿ ಸಂಸ್ಕರಣೆ | 59.27 | 59.00 | 6404 | 62.51 | 62.48 | 3485 | 71.03 | 71.00 | 5577 |
| 7 | ರಾಷ್ಟ್ರೀಯ ಆಹಾರ ಭದ್ರತಾ ಮಿಷನ್ | 127.66 | 127.62 | 9564 | 88.63 | 88.58 | 15784 | 190.93 | 190.91 | 11825 |
| 8 | ಸಸ್ಯ ಸಂರಕ್ಷಣೆ | 1.84 | 1.83 | 650 | 1.00 | 1.00 | 789 | 1.84 | 1.84 | 1620 |
| 9 | ಮಣ್ಣಿನ ಸತ್ಯ ಹೆಚ್ಚಿಸುವಿಕೆ | 8.40 | 8.40 | 264 | 9.21 | 9.21 | 3758 | 13.37 | 13.34 | 1735 |
| 10 | ಮಣ್ಣು ಆರೋಗ್ಯ ಚೀಟಿ/ನಿರ್ವಹಣೆ ಕಾರ್ಯಕ್ರಮ | 16.73 | 16.68 | 705 | 0.00 | 0.00 | 0 | 3.61 | 3.61 | 1223 |
| 11 | ಕೃಷಿ ವಿಸ್ತರಣೆ ಉಪ ಅಭಿಯಾನ (ಆತ್ಮ) | 3.62 | 3.62 | 640 | 2.16 | 2.16 | 315 | 1.88 | 1.88 | 447 |
| | ಒಟ್ಟು | 1496.20 | 1480.59 | 44022 | 722.38 | 705.57 | 38799 | 1148.80 | 1131.75 | 38161 |


ಜಿಲ್ಲೆ: ಚಿತ್ರದುರ್ಗ

| ಕ್ರ.ಸಂ. | ಯೋಜನೆ | ಚಳ್ಳಕೆರೆ | | | ಹಿರಿಯೂರು | | | ಮೊಳಕಾಲ್ಮೂರು | | | ಜಿಲ್ಲಾ ಒಟ್ಟು | | |
|---------|--|--------------------|---------|-------------------|--------------------|---------|-------------------|--------------------|--------|-------------------|--------------------|---------|-------------------|
| | | ಬಿಡುಗಡೆ ಯಾದ ಅನುದಾನ | ವೆಚ್ಚ | ಫಲಾನುಭವಿಗಳ ಸಂಖ್ಯೆ | ಬಿಡುಗಡೆ ಯಾದ ಅನುದಾನ | ವೆಚ್ಚ | ಫಲಾನುಭವಿಗಳ ಸಂಖ್ಯೆ | ಬಿಡುಗಡೆ ಯಾದ ಅನುದಾನ | ವೆಚ್ಚ | ಫಲಾನುಭವಿಗಳ ಸಂಖ್ಯೆ | ಬಿಡುಗಡೆ ಯಾದ ಅನುದಾನ | ವೆಚ್ಚ | ಫಲಾನುಭವಿಗಳ ಸಂಖ್ಯೆ |
| 1 | ಬೀಜಗಳ ಪೂರೈಕೆ | 555.20 | 555.19 | 32568 | 341.41 | 341.41 | 24559 | 136.47 | 136.47 | 4325 | 1609.72 | 1609.67 | 109162 |
| 2 | ಕೃಷಿ ಭಾಗ್ಯ | 14.50 | 14.50 | 34 | 3.99 | 3.99 | 10 | 9.84 | 9.76 | 31 | 53.80 | 53.71 | 201 |
| 3 | ಸಾವಯವ ಕೃಷಿ ಮತ್ತು ರೈತ ಸಿರಿ | 2.83 | 2.75 | 27 | 11.95 | 11.95 | 1987 | 22.14 | 22.11 | 462 | 103.05 | 101.61 | 3570 |
| 4 | ಸೂಕ್ಷ್ಮ ನೀರಾವರಿ (ಪ್ರಧಾನ ಮಂತ್ರಿ ಕೃಷಿ ಸಿಂಚಾಯಿ ಯೋಜನೆ) | 565.87 | 565.42 | 3032 | 401.95 | 390.67 | 1739 | 279.17 | 262.49 | 1591 | 2597.80 | 2521.98 | 11855 |
| 5 | ಕೃಷಿ ಯಾಂತ್ರೀಕರಣ | 80.83 | 79.00 | 315 | 98.51 | 98.51 | 615 | 114.59 | 114.55 | 448 | 978.57 | 976.55 | 3152 |
| 6 | ಕೃಷಿ ಸಂಸ್ಕರಣೆ | 56.94 | 56.90 | 3625 | 58.56 | 58.56 | 3735 | 36.07 | 36.06 | 3986 | 344.39 | 344.00 | 26812 |
| 7 | ರಾಷ್ಟ್ರೀಯ ಆಹಾರ ಭದ್ರತಾ ಮಿಷನ್ | 132.35 | 132.34 | 9685 | 149.77 | 149.77 | 14498 | 77.48 | 77.45 | 4887 | 766.82 | 766.67 | 66243 |
| 8 | ಸಸ್ಯ ಸಂರಕ್ಷಣೆ | 2.06 | 2.05 | 195 | 2.02 | 2.00 | 200 | 1.97 | 1.97 | 350 | 10.73 | 10.69 | 3804 |
| 9 | ಮಣ್ಣಿನ ಸತ್ವ ಹೆಚ್ಚಿಸುವಿಕೆ | 8.34 | 8.34 | 832 | 8.95 | 8.95 | 810 | 5.46 | 5.46 | 7652 | 53.73 | 53.69 | 15051 |
| 10 | ಮಣ್ಣು ಆರೋಗ್ಯ ಚೀಟಿ/ನಿರ್ವಹಣೆ ಕಾರ್ಯಕ್ರಮ | 3.99 | 3.99 | 48 | 3.81 | 3.81 | 400 | 2.16 | 2.15 | 480 | 30.30 | 30.25 | 2856 |
| 11 | ಕೃಷಿ ವಿಸ್ತರಣೆ ಉಪ ಅಭಿಯಾನ (ಆತ್ಮ) | 3.15 | 3.15 | 619 | 2.12 | 2.12 | 238 | 2.76 | 2.76 | 893 | 15.69 | 15.69 | 3152 |
| | ಒಟ್ಟು | 1426.06 | 1423.63 | 50980 | 1083.04 | 1071.75 | 48791 | 688.12 | 671.23 | 25105 | 6564.60 | 6484.52 | 245858 |

2018-19ನೇ ಸಾಲಿನಲ್ಲಿ ಫಲಾನುಭವಿ ಆಧಾರಿತ ಯೋಜನೆಗಳಡಿ ಬಿಡುಗಡೆಯಾದ ಅನುದಾನ ಹಾಗೂ ವೆಚ್ಚದ ತಾಲ್ಲೂಕುವಾರು ವಿವರ(ರೂ.ಲಕ್ಷಗಳಲ್ಲಿ)

ಜಿಲ್ಲೆ: ದಕ್ಷಿಣ ಕನ್ನಡ

| ಕ್ರ. ಸಂ. | ಯೋಜನೆ | ಮಂಗಳೂರು | | | ಬಂಟ್ವಾಳ | | | ಬೆಳ್ಳಂಗಡಿ | | | ಪುತ್ತೂರು | | | ಕುಕ್ಕ | | | ಜಿಲ್ಲಾ ಒಟ್ಟು | | |
|----------|--|-------------------|--------|-------------------|-------------------|---------|-------------------|-------------------|--------|-------------------|-------------------|-------|-------------------|-------------------|--------|-------------------|-------------------|--------|-------------------|
| | | ಬಿಡುಗಡೆಯಾದ ಅನುದಾನ | ವೆಚ್ಚ | ಫಲಾನುಭವಿಗಳ ಸಂಖ್ಯೆ | ಬಿಡುಗಡೆಯಾದ ಅನುದಾನ | ವೆಚ್ಚ | ಫಲಾನುಭವಿಗಳ ಸಂಖ್ಯೆ | ಬಿಡುಗಡೆಯಾದ ಅನುದಾನ | ವೆಚ್ಚ | ಫಲಾನುಭವಿಗಳ ಸಂಖ್ಯೆ | ಬಿಡುಗಡೆಯಾದ ಅನುದಾನ | ವೆಚ್ಚ | ಫಲಾನುಭವಿಗಳ ಸಂಖ್ಯೆ | ಬಿಡುಗಡೆಯಾದ ಅನುದಾನ | ವೆಚ್ಚ | ಫಲಾನುಭವಿಗಳ ಸಂಖ್ಯೆ | ಬಿಡುಗಡೆಯಾದ ಅನುದಾನ | ವೆಚ್ಚ | ಫಲಾನುಭವಿಗಳ ಸಂಖ್ಯೆ |
| 1 | ಬೀಜಗಳ ಪೂರೈಕೆ | 3.08 | 2.88 | 239 | 0.108 | 0.10875 | 180 | 0.9945 | 0.935 | 245 | 0.44 | 0.44 | 67 | 0.16 | 0.16 | 30 | 4.78 | 4.52 | 761 |
| 2 | ಕೃಷಿ ಭಾಗ್ಯ | 51.30 | 51.30 | 106 | 21.50 | 21.29 | 57 | 33.8238 | 33.692 | 132 | 1.91 | 1.90 | 54 | 32.00 | 32.00 | 80 | 140.53 | 140.18 | 429 |
| 3 | ಸಾವಯವ ಕೃಷಿ ಮತ್ತು ರೈತ ಸಿರಿ | 4.72 | 4.72 | 263 | 0.48 | 0.48 | 22 | 8.22452 | 8.2227 | 125 | 4.44 | 4.42 | 97 | 1.80 | 1.80 | 60 | 19.66 | 19.64 | 567 |
| 4 | ಸೂಕ್ಷ್ಮ ನೀರಾವರಿ (ಪ್ರಧಾನ ಮಂತ್ರಿ ಕೃಷಿ ಸಿಂಚಾಯಿ ಯೋಜನೆ) | 22.69 | 22.69 | 129 | 0 | 0 | 0 | 19.03 | 18.82 | 203 | 9.67 | 9.65 | 56 | 60.87 | 60.87 | 350 | 112.26 | 112.03 | 738 |
| 5 | ಕೃಷಿ ಯಾಂತ್ರೀಕರಣ | 55.4 | 55.32 | 294 | 51.875 | 51.8734 | 302 | 42.795 | 42.791 | 185 | 24.04 | 24.01 | 211 | 8.00 | 8.00 | 80 | 182.11 | 181.99 | 1072 |
| 6 | ಕೃಷಿ ಸಂಸ್ಕರಣೆ | 12.9 | 12.9 | 180 | 0.8451 | 0.84507 | 80 | 14.5712 | 14.571 | 1293 | 12.24 | 12.23 | 841 | 5.96 | 5.96 | 600 | 46.51 | 46.50 | 2994 |
| 7 | ರಾಷ್ಟ್ರೀಯ ಆಹಾರ ಭದ್ರತಾ ಮಿಷನ್ | 16.46 | 16.36 | 217 | 1.0973 | 1.09728 | 64 | 12.55 | 12.47 | 83 | 8.46 | 8.45 | 277 | 3.00 | 3.00 | 70 | 41.57 | 41.38 | 711 |
| 8 | ಸಸ್ಯ ಸಂರಕ್ಷಣೆ | 1.4 | 1.36 | 106 | 0 | 0 | 0 | 0.9 | 0.8914 | 136 | 1.00 | 1.00 | 44 | 0.30 | 0.30 | 60 | 3.60 | 3.55 | 346 |
| 9 | ಮಣ್ಣಿನ ಸತ್ವ ಹೆಚ್ಚಿಸುವಿಕೆ | 12.8 | 12.78 | 1178 | 0 | 0 | 0 | 10.8071 | 10.806 | 160 | 3.89 | 3.87 | 212 | 1.70 | 1.70 | 130 | 29.20 | 29.16 | 1680 |
| 10 | ಮಣ್ಣು ಆರೋಗ್ಯ ಚೀಟಿ/ನಿರ್ವಹಣೆ ಕಾರ್ಯಕ್ರಮ | 53.8 | 53.7 | 557 | 0 | 0 | 0 | 4.44175 | 4.4288 | 7038 | 4.32 | 4.30 | 294 | 0.20 | 0.20 | 40 | 62.76 | 62.63 | 7929 |
| 11 | ಕೃಷಿ ವಿಸ್ತರಣೆ ಉಪ ಅಭಿಯಾನ (ಆತ್ಮ) | 29.3021 | 19.44 | 1522 | 2.35 | 2.34901 | 195 | 19.64 | 12.06 | 1300 | 16.10 | 11.43 | 621 | 13.60 | 11.26 | 1250 | 80.99 | 56.54 | 4888 |
| | ಒಟ್ಟು | 263.85 | 253.45 | 4791 | 78.26 | 78.04 | 900 | 167.77 | 159.69 | 10900 | 86.51 | 81.70 | 2774 | 127.59 | 125.25 | 2750 | 723.98 | 698.13 | 22115 |



2019-20ನೇ ಸಾಲಿನಲ್ಲಿ ಫಲಾನುಭವಿ ಆಧಾರಿತ ಯೋಜನೆಗಳಡಿ ಬಿಡುಗಡೆಯಾದ ಅನುದಾನ ಹಾಗೂ ವೆಚ್ಚದ ತಾಲ್ಲೂಕುವಾರು ವಿವರ(ರೂ.ಲಕ್ಷಗಳಲ್ಲಿ)


ಜಿಲ್ಲೆ: ದಕ್ಷಿಣ ಕನ್ನಡ

| ಕ್ರ. ಸಂ. | ಯೋಜನೆ | ಮಂಗಳೂರು | | | ಬಂಟ್ವಾಳ | | | ಬೆಳ್ತಂಗಡಿ | | | ಪುತ್ತೂರು | | | ನುಕ್ಕು | | | ಜಿಲ್ಲಾ ಒಟ್ಟು | | |
|----------|--|-------------------|--------|-------------|-------------------|--------|-------------------|-------------------|--------|-------------------|-------------------|--------|-------------------|-------------------|--------|-------------------|-------------------|--------|-------------------|
| | | ಬಿಡುಗಡೆಯಾದ ಅನುದಾನ | ವೆಚ್ಚ | ರೈತರ ಸಂಖ್ಯೆ | ಬಿಡುಗಡೆಯಾದ ಅನುದಾನ | ವೆಚ್ಚ | ಫಲಾನುಭವಿಗಳ ಸಂಖ್ಯೆ | ಬಿಡುಗಡೆಯಾದ ಅನುದಾನ | ವೆಚ್ಚ | ಫಲಾನುಭವಿಗಳ ಸಂಖ್ಯೆ | ಬಿಡುಗಡೆಯಾದ ಅನುದಾನ | ವೆಚ್ಚ | ಫಲಾನುಭವಿಗಳ ಸಂಖ್ಯೆ | ಬಿಡುಗಡೆಯಾದ ಅನುದಾನ | ವೆಚ್ಚ | ಫಲಾನುಭವಿಗಳ ಸಂಖ್ಯೆ | ಬಿಡುಗಡೆಯಾದ ಅನುದಾನ | ವೆಚ್ಚ | ಫಲಾನುಭವಿಗಳ ಸಂಖ್ಯೆ |
| 1 | ಬೀಜಗಳ ಪೂರೈಕೆ | 3.43 | 3.43 | 369 | 0.073 | 0.073 | 13 | 0.965 | 0.956 | 320 | 0.31 | 0.31 | 54 | 0.13 | 0.13 | 28 | 4.91 | 4.90 | 784 |
| 2 | ಕೃಷಿ ಭಾಗ್ಯ | 55.51 | 55.51 | 111 | 8.33 | 8.33 | 20 | 11.1725 | 11.17 | 31 | 19.92 | 19.92 | 101 | 0.00 | 0.00 | 0 | 94.94 | 94.93 | 263 |
| 3 | ಸಾವಯವ ಕೃಷಿ ಮತ್ತು ರೈತ ಸಿರಿ | 21.50 | 21.49 | 172 | 17.0183 | 17.018 | 53 | 18.6259 | 18.626 | 158 | 17.59 | 17.58 | 269 | 1.00 | 1.00 | 45 | 75.73 | 75.72 | 697 |
| 4 | ಸೂಕ್ಷ್ಮ ನೀರಾವರಿ (ಪ್ರಧಾನ ಮಂತ್ರಿ ಕೃಷಿ ಸಿಂಚಾಯಿ ಯೋಜನೆ) | 60.12 | 60.12 | 433 | 10.155 | 10.155 | 58 | 47.4201 | 47.342 | 392 | 40.78 | 40.77 | 381 | 69.57 | 69.57 | 400 | 228.04 | 227.95 | 1664 |
| 5 | ಕೃಷಿ ಯಾಂತ್ರೀಕರಣ | 16.3 | 16.3 | 271 | 19.4745 | 19.475 | 195 | 40.333 | 40.321 | 458 | 5.92 | 5.92 | 97 | 8.50 | 8.50 | 85 | 90.53 | 90.52 | 1106 |
| 6 | ಕೃಷಿ ಸಂಸ್ಕರಣೆ | 4.96 | 4.96 | 90 | 3.1373 | 3.1373 | 330 | 5.07001 | 5.0646 | 369 | 4.96 | 4.93 | 70 | 7.94 | 7.94 | 800 | 26.07 | 26.03 | 1659 |
| 7 | ರಾಷ್ಟ್ರೀಯ ಆಹಾರ ಭದ್ರತಾ ಮಿಷನ್ | 29 | 28.57 | 398 | 1.1 | 1.0972 | 75 | 15.14 | 15.108 | 345 | 17.33 | 17.31 | 671 | 2.5 | 2.5 | 50 | 65.07 | 64.59 | 1539 |
| 8 | ಕರಾವಳಿ ಪ್ಯಾಕೇಜ್ | 38.74 | 38.74 | 889 | 22.045 | 18.276 | 120 | 17.1822 | 17.175 | 389 | 6.11 | 6.08 | 215 | 0 | 0 | 0 | 84.08 | 80.27 | 1613 |
| 9 | ಸಸ್ಯ ಸಂರಕ್ಷಣೆ | 1.4 | 1.38 | 116 | 1.1 | 1.0972 | 80 | 0.9 | 0.8946 | 450 | 1.00 | 1.00 | 45 | 0.35 | 0.35 | 70 | 4.75 | 4.72 | 761 |
| 10 | ಮಣ್ಣಿನ ಸತ್ವ ಹೆಚ್ಚಿಸುವಿಕೆ | 12.85 | 12.85 | 1389 | 0.2386 | 0.2378 | 36 | 8.6886 | 8.3684 | 194 | 7.31 | 7.29 | 477 | 1.5 | 1.5 | 120 | 30.59 | 30.25 | 2216 |
| 11 | ಮಣ್ಣು ಆರೋಗ್ಯ ಚೀಟಿ/ನಿರ್ವಹಣೆ ಕಾರ್ಯಕ್ರಮ | 16.86 | 16.85 | 496 | 3.6835 | 3.6809 | 182 | 3.8 | 3.7976 | 2051 | 9.30 | 9.30 | 434 | 0.2 | 0.2 | 40 | 33.84 | 33.83 | 3203 |
| 12 | ಕೃಷಿ ವಿಸ್ತರಣೆ ಉಪ ಅಭಿಯಾನ (ಆತ್ಮ) | 27.291 | 20.353 | 1645 | 2.40 | 2.40 | 199 | 20.22 | 13.45 | 1100 | 16.50 | 12.40 | 715 | 12.50 | 17.13 | 1200 | 78.92 | 65.74 | 4859 |
| | ಒಟ್ಟು | 287.97 | 280.56 | 6379 | 88.76 | 84.98 | 1361.00 | 189.52 | 182.27 | 6257 | 147.03 | 142.81 | 3529 | 104.19 | 108.82 | 2838 | 817.46 | 799.43 | 20364 |

2020-21ನೇ ಸಾಲಿನಲ್ಲಿ ಫಲಾನುಭವಿ ಆಧಾರಿತ ಯೋಜನೆಗಳಡಿ ಬಿಡುಗಡೆಯಾದ ಅನುದಾನ ಹಾಗೂ ವೆಚ್ಚದ ತಾಲ್ಲೂಕುವಾರು ವಿವರ(ರೂ.ಲಕ್ಷಗಳಲ್ಲಿ)

ಜಿಲ್ಲೆ: ದಕ್ಷಿಣ ಕನ್ನಡ

| ಕ್ರ. ಸಂ. | ಯೋಜನೆ | ಮಂಗಳೂರು | | | ಬಂಟ್ವಾಳ | | | ಬೆಳ್ಳಂಗಡಿ | | | ಮತ್ತೂರು | | | ಸುಳ್ಯ | | | ಜಿಲ್ಲಾ ಒಟ್ಟು | | |
|----------|--|-------------------|--------|-------------------|-------------------|----------|-------------------|-------------------|----------|-------------------|-------------------|--------|-------------------|-------------------|--------|-------------------|-------------------|--------|-------------------|
| | | ಬಿಡುಗಡೆಯಾದ ಅನುದಾನ | ವೆಚ್ಚ | ಫಲಾನುಭವಿಗಳ ಸಂಖ್ಯೆ | ಬಿಡುಗಡೆಯಾದ ಅನುದಾನ | ವೆಚ್ಚ | ಫಲಾನುಭವಿಗಳ ಸಂಖ್ಯೆ | ಬಿಡುಗಡೆಯಾದ ಅನುದಾನ | ವೆಚ್ಚ | ಫಲಾನುಭವಿಗಳ ಸಂಖ್ಯೆ | ಬಿಡುಗಡೆಯಾದ ಅನುದಾನ | ವೆಚ್ಚ | ಫಲಾನುಭವಿಗಳ ಸಂಖ್ಯೆ | ಬಿಡುಗಡೆಯಾದ ಅನುದಾನ | ವೆಚ್ಚ | ಫಲಾನುಭವಿಗಳ ಸಂಖ್ಯೆ | ಬಿಡುಗಡೆಯಾದ ಅನುದಾನ | ವೆಚ್ಚ | ಫಲಾನುಭವಿಗಳ ಸಂಖ್ಯೆ |
| 1 | ಬೀಜಗಳ ಪೂರೈಕೆ | 4.60 | 4.60 | 892 | 2.23958 | 2.23958 | 220 | 1.285 | 1.285 | 345 | 0.265 | 0.265 | 47 | 0.208 | 0.208 | 30 | 8.60 | 8.60 | 1534 |
| 2 | ಸಾವಯವ ಕೃಷಿ ಮತ್ತು ರೈತ ಸಿರಿ | 1.17 | 0.49 | 7 | 0 | 0 | 0 | 0 | 0 | 0 | 0 | 0 | 0 | 1.50 | 1.50 | 50 | 2.67 | 1.99 | 57 |
| 3 | ಸೂಕ್ಷ್ಮ ನೀರಾವರಿ (ಪ್ರಧಾನ ಮಂತ್ರಿ ಕೃಷಿ ಸಿಂಚಾಯಿ ಯೋಜನೆ) | 159.96 | 159.79 | 784 | 87.42 | 60.19 | 346 | 88.4517 | 88.32008 | 507 | 94.99 | 94.91 | 541 | 52.176 | 52.176 | 300 | 482.99 | 455.39 | 2478 |
| 4 | ಕೃಷಿ ಯಾಂತ್ರೀಕರಣ | 105.05 | 104.88 | 1091 | 1.77 | 1.77 | 1393 | 77.5372 | 77.52595 | 546 | 21.83 | 21.83 | 198 | 7.50 | 7.50 | 75 | 213.69 | 213.51 | 3303 |
| 5 | ಕೃಷಿ ಸಂಸ್ಕರಣೆ | 14.04 | 14.04 | 1440 | 13.58 | 13.58 | 1393 | 22.2816 | 22.8111 | 2339 | 14.91 | 14.91 | 2200 | 6.9475 | 6.9475 | 700 | 71.76 | 72.29 | 8072 |
| 6 | ರಾಷ್ಟ್ರೀಯ ಆಹಾರ ಭದ್ರತಾ ಮಿಷನ್ | 18.36 | 18.36 | 248 | 10.03122 | 10.03122 | 244 | 12.0672 | 12.0672 | 265 | 10.23 | 10.23 | 424 | 3.50 | 3.50 | 65 | 54.19 | 54.18 | 1246 |
| 7 | ಸಸ್ಯ ಸಂರಕ್ಷಣೆ | 1.44 | 1.34 | 121 | 0.51 | 0.49897 | 40 | 0.6 | 0.6 | 250 | 0.55 | 0.55 | 33 | 0.45 | 0.45 | 80 | 3.55 | 3.44 | 524 |
| 8 | ಮಣ್ಣಿನ ಸತ್ತ್ವ ಹೆಚ್ಚಿಸುವಿಕೆ | 6.43 | 6.43 | 712 | 3.88500 | 3.88500 | 410 | 4.85 | 4.83412 | 289 | 3.92 | 3.92 | 227 | 1.50 | 1.50 | 120 | 20.59 | 20.57 | 1758 |
| 9 | ಮಣ್ಣು ಆರೋಗ್ಯ ಚೀಟಿ/ನಿರ್ವಹಣೆ ಕಾರ್ಯಕ್ರಮ | 9.01 | 8.96 | 634 | 0 | 0 | 0 | 3.818 | 3.80976 | 1480 | 2.85 | 2.85 | 597 | 0.25 | 0.25 | 80 | 15.93 | 15.87 | 2791 |
| 10 | ಕೃಷಿ ವಿಸ್ತರಣೆ ಉಪ ಅಭಿಯಾನ (ಆತ್ಮ) | 23.01 | 20.98 | 840 | 0 | 0 | 0 | 18.01 | 15.12 | 1050 | 18.27 | 16.23 | 812 | 12.73 | 11.29 | 1500 | 72.03 | 63.62 | 4202 |
| | ಒಟ್ಟು | 343.06 | 339.87 | 6769 | 119.44 | 92.19 | 4046 | 228.90 | 226.37 | 7071 | 167.82 | 165.70 | 5079 | 86.77 | 85.32 | 3000 | 945.98 | 909.45 | 25965 |



2018-19ನೇ ಸಾಲಿನಲ್ಲಿ ಫಲಾನುಭವಿ ಆಧಾರಿತ ಯೋಜನೆಗಳಡಿ ಬಿಡುಗಡೆಯಾದ ಅನುದಾನ ಹಾಗೂ ವೆಚ್ಚದ ತಾಲ್ಲೂಕುವಾರು ವಿವರ(ರೂ.ಲಕ್ಷಗಳಲ್ಲಿ)

ಜಿಲ್ಲೆ: ದಾವಣಗೆರೆ

| ಕ್ರ.ಸಂ. | ಯೋಜನೆ | ದಾವಣಗೆರೆ | | | ಹರಿಹರ | | | ಜಗಳೂರು | | | ಚನ್ನಗಿರಿ | | |
|---------|--|--------------------------|---------------|--------------------------|--------------------------|---------------|--------------------------|--------------------------|----------------|--------------------------|--------------------------|----------------|--------------------------|
| | | ಬಿಡುಗಡೆ ಯಾದ ಅನುದಾನ | ವೆಚ್ಚ | ಫಲಾನುಭ ವಿಗಳ ಸಂಖ್ಯೆ | ಬಿಡುಗಡೆ ಯಾದ ಅನುದಾನ | ವೆಚ್ಚ | ಫಲಾನುಭ ವಿಗಳ ಸಂಖ್ಯೆ | ಬಿಡುಗಡೆ ಯಾದ ಅನುದಾನ | ವೆಚ್ಚ | ಫಲಾನುಭ ವಿಗಳ ಸಂಖ್ಯೆ | ಬಿಡುಗಡೆ ಯಾದ ಅನುದಾನ | ವೆಚ್ಚ | ಫಲಾನುಭ ವಿಗಳ ಸಂಖ್ಯೆ |
| 1 | ಬೀಜಗಳ ಪೂರೈಕೆ | 23.00 | 19.75 | 3658 | 10.55 | 10.41 | 2968 | 172.22 | 167.27 | 22965 | 30.50 | 26.74 | 6863 |
| 2 | ಕೃಷಿ ಭಾಗ್ಯ | 391.66 | 391.66 | 469 | 98.69 | 98.50 | 107 | 749.38 | 748.76 | 679 | 752.68 | 752.68 | 1196 |
| 3 | ಸಾವಯವ ಕೃಷಿ ಮತ್ತು ರೈತ ಸಿರಿ | 17.40 | 17.40 | 174 | 6.55 | 6.55 | 66 | 10.58 | 10.58 | 106 | 16.81 | 16.81 | 168 |
| 4 | ಸೂಕ್ಷ್ಮ ನೀರಾವರಿ (ಪ್ರಧಾನ ಮಂತ್ರಿ ಕೃಷಿ ಸಿಂಚಾಯಿ ಯೋಜನೆ) | 31.51 | 31.23 | 1529 | 11.22 | 11.22 | 569 | 16.48 | 16.48 | 846 | 29.22 | 29.22 | 1478 |
| 5 | ಕೃಷಿ ಯಾಂತ್ರೀಕರಣ | 142.55 | 142.30 | 1289 | 19.83 | 19.70 | 1025 | 79.45 | 79.36 | 628 | 132.82 | 132.81 | 1258 |
| 6 | ಕೃಷಿ ಸಂಸ್ಕರಣೆ | 26.84 | 25.96 | 976 | 22.10 | 22.09 | 1519 | 21.07 | 20.02 | 1453 | 30.99 | 30.92 | 2196 |
| 7 | ರಾಷ್ಟ್ರೀಯ ಆಹಾರ ಭದ್ರತಾ ಮಿಷನ್ | 91.75 | 91.57 | 1950 | 43.60 | 43.49 | 966 | 74.42 | 68.90 | 1531 | 79.84 | 79.17 | 1769 |
| 8 | ಸಸ್ಯ ಸಂರಕ್ಷಣೆ | 1.79 | 1.78 | 222 | 1.03 | 1.80 | 225 | 1.16 | 1.08 | 134 | 1.80 | 1.88 | 234 |
| 9 | ಮಣ್ಣಿನ ಸತ್ತ ಹೆಚ್ಚಿಸುವಿಕೆ | 98.09 | 98.09 | 2826 | 43.78 | 43.75 | 1360 | 18.50 | 18.48 | 2733 | 82.25 | 82.23 | 2984 |
| 10 | ಮಣ್ಣು ಆರೋಗ್ಯ ಚೀಟಿ/ನಿರ್ವಹಣೆ ಕಾರ್ಯಕ್ರಮ | 62.23 | 57.90 | 47246 | 8.95 | 8.94 | 18480 | 3.66 | 3.32 | 21646 | 16.51 | 16.51 | 32002 |
| 11 | ಕೃಷಿ ವಿಸ್ತರಣೆ ಉಪ ಅಭಿಯಾನ (ಆತ್ಮ) | 20.31 | 10.96 | 1385 | 17.08 | 15.03 | 1905 | 21.41 | 15.85 | 644 | 33.35 | 23.11 | 1527 |
| | ಒಟ್ಟು | 907.13 | 888.59 | 61724 | 283.36 | 281.49 | 29190 | 1168.32 | 1150.11 | 53365 | 1206.76 | 1192.09 | 51675 |

ಜಿಲ್ಲೆ: ದಾವಣಗೆರೆ

| ಕ್ರ.ಸಂ. | ಯೋಜನೆ | ಹೊನ್ನಾಳಿ | | | ಹರಪನಹಳ್ಳಿ | | | ಜಿಲ್ಲಾ ಒಟ್ಟು | | |
|---------|--|-------------------|---------------|-------------------|-------------------|----------------|-------------------|-------------------|----------------|-------------------|
| | | ಬಿಡುಗಡೆಯಾದ ಅನುದಾನ | ವೆಚ್ಚ | ಫಲಾನುಭವಿಗಳ ಸಂಖ್ಯೆ | ಬಿಡುಗಡೆಯಾದ ಅನುದಾನ | ವೆಚ್ಚ | ಫಲಾನುಭವಿಗಳ ಸಂಖ್ಯೆ | ಬಿಡುಗಡೆಯಾದ ಅನುದಾನ | ವೆಚ್ಚ | ಫಲಾನುಭವಿಗಳ ಸಂಖ್ಯೆ |
| 1 | ಬೀಜಗಳ ಪೂರೈಕೆ | 55.00 | 54.58 | 11836 | 84.40 | 84.16 | 14628 | 375.67 | 362.91 | 62918.00 |
| 2 | ಕೃಷಿ ಭಾಗ್ಯ | 448.34 | 448.27 | 2202 | 971.84 | 971.69 | 982 | 3412.59 | 3411.56 | 5635.00 |
| 3 | ಸಾವಯವ ಕೃಷಿ ಮತ್ತು ರೈತ ಸಿರಿ | 16.65 | 16.65 | 167 | 10.94 | 10.94 | 109 | 78.94 | 78.94 | 790 |
| 4 | ಸೂಕ್ಷ್ಮ ನೀರಾವರಿ (ಪ್ರಧಾನ ಮಂತ್ರಿ ಕೃಷಿ ಸಿಂಚಾಯಿ ಯೋಜನೆ) | 25.77 | 25.77 | 1307 | 36.95 | 36.89 | 1606 | 151.14 | 150.80 | 7335 |
| 5 | ಕೃಷಿ ಯಾಂತ್ರೀಕರಣ | 131.39 | 131.37 | 1515 | 126.01 | 125.55 | 594 | 632.05 | 631.10 | 6309 |
| 6 | ಕೃಷಿ ಸಂಸ್ಕರಣೆ | 31.30 | 30.39 | 2033 | 31.24 | 30.74 | 1953 | 163.53 | 160.12 | 10130 |
| 7 | ರಾಷ್ಟ್ರೀಯ ಆಹಾರ ಭದ್ರತಾ ಮಿಷನ್ | 118.55 | 119.91 | 2665 | 124.78 | 124.71 | 2771 | 532.93 | 527.75 | 11652 |
| 8 | ಸಸ್ಯ ಸಂರಕ್ಷಣೆ | 1.89 | 1.88 | 235 | 1.31 | 1.31 | 164 | 8.98 | 9.73 | 1214 |
| 9 | ಮಣ್ಣಿನ ಸತ್ತ ಹೆಚ್ಚಿಸುವಿಕೆ | 14.74 | 14.43 | 5085 | 29.73 | 22.73 | 4021 | 287.08 | 279.72 | 19009 |
| 10 | ಮಣ್ಣು ಆರೋಗ್ಯ ಚೀಟಿ/ನಿರ್ವಹಣೆ ಕಾರ್ಯಕ್ರಮ | 16.59 | 16.59 | 34023 | 5.84 | 5.84 | 45573 | 113.76 | 109.09 | 198970 |
| 11 | ಕೃಷಿ ವಿಸ್ತರಣೆ ಉಪ ಅಭಿಯಾನ (ಆತ್ಮ) | 37.85 | 26.25 | 1857 | 17.73 | 17.71 | 1371 | 147.73 | 108.91 | 8689 |
| | ಒಟ್ಟು | 898.07 | 886.09 | 62925 | 1440.77 | 1432.27 | 73772 | 5904.41 | 5830.63 | 332651 |

2019-20ನೇ ಸಾಲಿನಲ್ಲಿ ಫಲಾನುಭವಿ ಆಧಾರಿತ ಯೋಜನೆಗಳಡಿ ಬಿಡುಗಡೆಯಾದ ಅನುದಾನ ಹಾಗೂ ವೆಚ್ಚದ
ತಾಲ್ಲೂಕುವಾರು ವಿವರ(ರೂ.ಲಕ್ಷಗಳಲ್ಲಿ)

ಜಿಲ್ಲೆ: ದಾವಣಗೆರೆ

| ಕ್ರ.ಸಂ. | ಯೋಜನೆ | ದಾವಣಗೆರೆ | | | ಹರಿಹರ | | | ಜಗಳೂರು | | |
|---------|---|--------------------------|---------|--------------------------|--------------------------|--------|--------------------------|--------------------------|---------|--------------------------|
| | | ಬಿಡುಗಡೆ ಯಾದ ಅನುದಾನ | ವೆಚ್ಚ | ಫಲಾನುಭ ವಿಗಳ ಸಂಖ್ಯೆ | ಬಿಡುಗಡೆ ಯಾದ ಅನುದಾನ | ವೆಚ್ಚ | ಫಲಾನುಭ ವಿಗಳ ಸಂಖ್ಯೆ | ಬಿಡುಗಡೆ ಯಾದ ಅನುದಾನ | ವೆಚ್ಚ | ಫಲಾನುಭ ವಿಗಳ ಸಂಖ್ಯೆ |
| 1 | ಬೀಜಗಳ ಪೂರೈಕೆ | 20.72 | 20.72 | 4887 | 9.02 | 9.02 | 2126 | 544.71 | 543.83 | 21302 |
| 2 | ಕೃಷಿ ಭಾಗ್ಯ | 113.92 | 113.39 | 48 | 27.11 | 27.11 | 21 | 572.63 | 566.25 | 388 |
| 3 | ಸಾವಯವ ಕೃಷಿ ಮತ್ತು ರೈತ ಸಿರಿ | 13.49 | 12.24 | 122 | 2.90 | 2.82 | 26 | 24.62 | 23.40 | 240 |
| 4 | ಸೂಕ್ಷ್ಮ ನೀರಾವರಿ (ಪ್ರಧಾನ ಮಂತ್ರಿ ಕೃಷಿ ಸಿಂಚಾಯಿ ಯೋಜನೆ) | 427.10 | 425.02 | 2361 | 55.18 | 54.18 | 301 | 337.00 | 335.00 | 1672 |
| 5 | ಕೃಷಿ ಯಾಂತ್ರಿಕರಣ | 287.19 | 284.19 | 2191 | 182.55 | 182.55 | 2399 | 83.63 | 83.30 | 1201 |
| 6 | ಕೃಷಿ ಸಂಸ್ಕರಣೆ | 37.60 | 37.55 | 2042 | 16.48 | 16.44 | 804 | 25.81 | 25.77 | 1172 |
| 7 | ರಾಷ್ಟ್ರೀಯ ಆಹಾರ ಭದ್ರತಾ ಮಿಷನ್ | 108.17 | 96.17 | 1936 | 49.62 | 41.62 | 763 | 143.10 | 128.09 | 1531 |
| 8 | ಸಸ್ಯ ಸಂರಕ್ಷಣೆ | 79.71 | 79.71 | 3672 | 44.50 | 44.50 | 2003 | 36.70 | 36.70 | 358 |
| 9 | ಮಣ್ಣಿನ ಸತ್ವ ಹೆಚ್ಚಿಸುವಿಕೆ | 76.52 | 75.76 | 4442 | 37.51 | 37.51 | 1778 | 12.04 | 12.04 | 1484 |
| 10 | ಮಣ್ಣು ಆರೋಗ್ಯ ಚೀಟಿ/ನಿರ್ವಹಣೆ ಕಾರ್ಯಕ್ರಮ | 24.60 | 24.60 | 850 | 9.90 | 9.90 | 520 | 8.19 | 7.60 | 1450 |
| 11 | ಕೃಷಿ ವಿಸ್ತರಣೆ ಉಪ ಅಭಿಯಾನ (ಆತ್ಮ) | 22.00 | 18.40 | 621 | 13.10 | 8.40 | 615 | 18.41 | 14.77 | 823 |
| | ಒಟ್ಟು | 1211.02 | 1187.74 | 23172 | 447.87 | 434.04 | 11356 | 1806.83 | 1776.74 | 31621 |

ಜಿಲ್ಲೆ: ದಾವಣಗೆರೆ

| ಕ್ರ.ಸಂ. | ಯೋಜನೆ | ಚನ್ನಗಿರಿ | | | ಹೊನ್ನಾಳಿ | | | ಜಿಲ್ಲಾ ಒಟ್ಟು | | |
|---------|--|--------------------|---------|-------------------|--------------------|---------|-------------------|--------------------|---------|-------------------|
| | | ಬಿಡುಗಡೆ ಯಾದ ಅನುದಾನ | ವೆಚ್ಚ | ಫಲಾನುಭವಿಗಳ ಸಂಖ್ಯೆ | ಬಿಡುಗಡೆ ಯಾದ ಅನುದಾನ | ವೆಚ್ಚ | ಫಲಾನುಭವಿಗಳ ಸಂಖ್ಯೆ | ಬಿಡುಗಡೆ ಯಾದ ಅನುದಾನ | ವೆಚ್ಚ | ಫಲಾನುಭವಿಗಳ ಸಂಖ್ಯೆ |
| 1 | ಬೀಜಗಳ ಪೂರೈಕೆ | 53.85 | 53.85 | 13748 | 49.90 | 49.90 | 12014 | 678.20 | 677.31 | 54077 |
| 2 | ಕೃಷಿ ಭಾಗ್ಯ | 231.58 | 228.63 | 84 | 160.67 | 160.67 | 114 | 1105.92 | 1096.05 | 655 |
| 3 | ಸಾವಯವ ಕೃಷಿ ಮತ್ತು ರೈತ ಸಿರಿ | 28.17 | 27.05 | 265 | 7.47 | 7.10 | 71 | 76.66 | 72.61 | 724 |
| 4 | ಸೂಕ್ಷ್ಮ ನೀರಾವರಿ (ಪ್ರಧಾನ ಮಂತ್ರಿ ಕೃಷಿ ಸಿಂಚಾಯಿ ಯೋಜನೆ) | 280.78 | 278.78 | 1523 | 324.00 | 322.00 | 1753 | 1424.05 | 1414.97 | 7610 |
| 5 | ಕೃಷಿ ಯಾಂತ್ರೀಕರಣ | 293.11 | 290.11 | 3295 | 179.48 | 176.48 | 3866 | 1025.96 | 1016.63 | 12952 |
| 6 | ಕೃಷಿ ಸಂಸ್ಕರಣೆ | 59.78 | 59.79 | 2501 | 38.51 | 38.49 | 2755 | 178.18 | 178.04 | 9274 |
| 7 | ರಾಷ್ಟ್ರೀಯ ಆಹಾರ ಭದ್ರತಾ ಮಿಷನ್ | 163.19 | 146.95 | 1482 | 218.60 | 203.21 | 1158 | 682.68 | 616.04 | 6870 |
| 8 | ಸಸ್ಯ ಸಂರಕ್ಷಣೆ | 74.97 | 74.94 | 608 | 71.04 | 71.07 | 500 | 306.91 | 306.91 | 7141 |
| 9 | ಮಣ್ಣಿನ ಸತ್ವ ಹೆಚ್ಚಿಸುವಿಕೆ | 62.77 | 62.77 | 4007 | 57.66 | 57.66 | 2442 | 246.50 | 245.74 | 14153 |
| 10 | ಮಣ್ಣು ಆರೋಗ್ಯ ಚೀಟಿ/ನಿರ್ವಹಣೆ ಕಾರ್ಯಕ್ರಮ | 24.82 | 24.82 | 813 | 21.33 | 21.32 | 894 | 88.84 | 88.24 | 4527 |
| 11 | ಕೃಷಿ ವಿಸ್ತರಣೆ ಉಪ ಅಭಿಯಾನ (ಆತ್ಮ) | 33.94 | 23.90 | 873 | 35.82 | 26.42 | 810 | 123.27 | 91.89 | 3742 |
| | ಒಟ್ಟು | 1306.95 | 1271.59 | 29199 | 1164.49 | 1134.33 | 26377 | 5937.16 | 5804.44 | 121725 |

LCQ 397 ಅನುಬಂಧ-2

2020-21ನೇ ಸಾಲಿನಲ್ಲಿ ಫಲಾನುಭವಿ ಆಧಾರಿತ ಯೋಜನೆಗಳಡಿ ಬಿಡುಗಡೆಯಾದ ಅನುದಾನ ಹಾಗೂ ವೆಚ್ಚದ ತಾಲ್ಲೂಕುವಾರು ವಿವರ(ರೂ.ಲಕ್ಷಗಳಲ್ಲಿ)

ಜಿಲ್ಲೆ: ದಾವಣಗೆರೆ

| ಕ್ರ.ಸಂ. | ಯೋಜನೆ | ದಾವಣಗೆರೆ | | | ಹರಿಹರ | | | ಜಗಳೂರು | | |
|---------|--|--------------------|----------------|-------------------|--------------------|---------------|-------------------|--------------------|----------------|-------------------|
| | | ಬಿಡುಗಡೆ ಯಾದ ಅನುದಾನ | ವೆಚ್ಚ | ಫಲಾನುಭವಿಗಳ ಸಂಖ್ಯೆ | ಬಿಡುಗಡೆ ಯಾದ ಅನುದಾನ | ವೆಚ್ಚ | ಫಲಾನುಭವಿಗಳ ಸಂಖ್ಯೆ | ಬಿಡುಗಡೆ ಯಾದ ಅನುದಾನ | ವೆಚ್ಚ | ಫಲಾನುಭವಿಗಳ ಸಂಖ್ಯೆ |
| 1 | ಬೀಜಗಳ ಪೂರೈಕೆ | 10.77 | 10.77 | 4171 | 7.14 | 7.14 | 3175 | 304.08 | 304.08 | 26949 |
| 2 | ಕೃಷಿ ಭಾಗ್ಯ | 5.34 | 5.34 | 17 | 0.00 | 0.00 | 0 | 127.05 | 127.05 | 162 |
| 3 | ಸಾವಯವ ಕೃಷಿ ಮತ್ತು ರೈತ ಸಿರಿ | 0.00 | 0.00 | | 0.00 | 0.00 | | 4.54 | 4.54 | |
| 4 | ಸೂಕ್ಷ್ಮ ನೀರಾವರಿ (ಪ್ರಧಾನ ಮಂತ್ರಿ ಕೃಷಿ ಸಿಂಚಾಯಿ ಯೋಜನೆ) | 633.68 | 611.64 | 2912 | 128.20 | 128.19 | 573 | 465.07 | 446.47 | 2279 |
| 5 | ಕೃಷಿ ಯಾಂತ್ರೀಕರಣ | 195.87 | 195.92 | 2778 | 103.56 | 103.40 | 1063 | 193.24 | 193.23 | 1130 |
| 6 | ಕೃಷಿ ಸಂಸ್ಕರಣೆ | 79.57 | 79.39 | 6435 | 38.16 | 38.05 | 3094 | 60.95 | 60.68 | 5348 |
| 7 | ರಾಷ್ಟ್ರೀಯ ಆಹಾರ-ಭದ್ರತಾ ಮಿಷನ್ | 128.28 | 113.20 | 788 | 60.03 | 55.03 | 485 | 184.91 | 169.87 | 851 |
| 8 | ಸಸ್ಯ ಸಂರಕ್ಷಣೆ | 17.91 | 17.91 | 400 | 11.13 | 11.13 | 150 | 7.73 | 7.72 | 200 |
| 9 | ಮಣ್ಣಿನ ಸತ್ವ ಹೆಚ್ಚಿಸುವಿಕೆ | 40.67 | 40.77 | 2003 | 15.56 | 15.56 | 1084 | 10.91 | 10.91 | 717 |
| 10 | ಮಣ್ಣು ಆರೋಗ್ಯ ಚೀಟಿ/ನಿರ್ವಹಣೆ ಕಾರ್ಯಕ್ರಮ | 15.94 | 15.94 | 1430 | 9.08 | 9.08 | 674 | 8.91 | 8.91 | 37 |
| 11 | ಕೃಷಿ ವಿಸ್ತರಣೆ ಉಪ ಅಭಿಯಾನ (ಆತ್ಮ) | 15.28 | 13.50 | 714 | 14.54 | 13.75 | 547 | 16.31 | 14.85 | 304 |
| | ಒಟ್ಟು | 1143.32 | 1104.38 | 21648 | 387.40 | 381.33 | 10845 | 1383.70 | 1348.33 | 37977 |

ಜಿಲ್ಲೆ: ದಾವಣಗೆರೆ

| ಕ್ರ.ಸಂ. | ಯೋಜನೆ | ಚನ್ನಗಿರಿ | | | ಹೊನ್ನಾಳಿ | | | ಜಿಲ್ಲಾ ಒಟ್ಟು | | |
|---------|---|--------------------|----------------|-------------------|--------------------|----------------|-------------------|--------------------|----------------|-------------------|
| | | ಬಿಡುಗಡೆ ಯಾದ ಅನುದಾನ | ವೆಚ್ಚ | ಫಲಾನುಭವಿಗಳ ಸಂಖ್ಯೆ | ಬಿಡುಗಡೆ ಯಾದ ಅನುದಾನ | ವೆಚ್ಚ | ಫಲಾನುಭವಿಗಳ ಸಂಖ್ಯೆ | ಬಿಡುಗಡೆ ಯಾದ ಅನುದಾನ | ವೆಚ್ಚ | ಫಲಾನುಭವಿಗಳ ಸಂಖ್ಯೆ |
| 1 | ಬೀಜಗಳ ಪೂರೈಕೆ | 34.74 | 34.74 | 11884 | 32.84 | 32.84 | 11292 | 389.58 | 389.57 | 57471 |
| 2 | ಕೃಷಿ ಭಾಗ್ಯ | 16.03 | 15.99 | 55 | 18.51 | 18.50 | 38 | 166.93 | 166.88 | 272 |
| 3 | ಸಾವಯವ ಕೃಷಿ ಮತ್ತು ರೈತ ಸಿರಿ | 2.57 | 2.57 | | 2.91 | 2.91 | | 10.01 | 10.01 | 0 |
| 4 | ಸೂಕ್ಷ್ಮ ನೀರಾವರಿ (ಪ್ರಧಾನ ಮಂತ್ರಿ ಕೃಷಿ ಸಂಚಾಯಿ ಯೋಜನೆ) | 533.06 | 515.26 | 2436 | 673.58 | 650.65 | 6230 | 2433.58 | 2352.21 | 14430 |
| 5 | ಕೃಷಿ ಯಾಂತ್ರೀಕರಣ | 247.09 | 247.07 | | 219.85 | 219.84 | | 959.61 | 959.46 | 4971 |
| 6 | ಕೃಷಿ ಸಂಸ್ಕರಣೆ | 100.76 | 100.66 | 6839 | 70.76 | 70.73 | 6274 | 350.20 | 349.51 | 27990 |
| 7 | ರಾಷ್ಟ್ರೀಯ ಆಹಾರ ಭದ್ರತಾ ಮಿಷನ್ | 140.16 | 125.16 | 1114 | 176.79 | 157.91 | 1841 | 690.17 | 621.17 | 5079 |
| 8 | ಸಸ್ಯ ಸಂರಕ್ಷಣೆ | 11.08 | 11.08 | 1665 | 13.89 | 13.89 | 2424 | 61.75 | 61.74 | 4839 |
| 9 | ಮಣ್ಣಿನ ಸತ್ವ ಹೆಚ್ಚಿಸುವಿಕೆ | 27.96 | 27.96 | 331 | 27.91 | 27.90 | 5183 | 123.02 | 123.11 | 9318 |
| 10 | ಮಣ್ಣು ಆರೋಗ್ಯ ಚೀಟಿ/ನಿರ್ವಹಣೆ ಕಾರ್ಯಕ್ರಮ | 19.40 | 19.40 | 1421 | 17.90 | 17.86 | 1317 | 71.22 | 71.18 | 4879 |
| 11 | ಕೃಷಿ ವಿಸ್ತರಣೆ ಉಪ ಅಭಿಯಾನ (ಆತ್ಮ) | 26.79 | 25.15 | 857 | 34.92 | 33.29 | 1756 | 107.84 | 100.54 | 4178 |
| | ಒಟ್ಟು | 1159.63 | 1125.04 | 26602 | 1289.84 | 1246.32 | 36355 | 5363.90 | 5205.40 | 133427.00 |

2018-19ನೇ ಸಾಲಿನಲ್ಲಿ ಫಲಾನುಭವಿ ಆಧಾರಿತ ಯೋಜನೆಗಳಡಿ ಬಿಡುಗಡೆಯಾದ ಅನುದಾನ
ಹಾಗೂ ವೆಚ್ಚದ ತಾಲ್ಲೂಕುವಾರು ವಿವರ(ರೂ.ಲಕ್ಷಗಳಲ್ಲಿ)

ಜಿಲ್ಲೆ: ಧಾರವಾಡ

| ಕ್ರ.ಸಂ. | ಯೋಜನೆ | ಧಾರವಾಡ | | | ಹುಬ್ಬಳ್ಳಿ | | | ಕಲಘಟಗಿ | | |
|---------|--|-------------------|---------|-------------------|-------------------|--------|-------------------|-------------------|--------|-------------------|
| | | ಬಿಡುಗಡೆಯಾದ ಅನುದಾನ | ವೆಚ್ಚ | ಫಲಾನುಭವಿಗಳ ಸಂಖ್ಯೆ | ಬಿಡುಗಡೆಯಾದ ಅನುದಾನ | ವೆಚ್ಚ | ಫಲಾನುಭವಿಗಳ ಸಂಖ್ಯೆ | ಬಿಡುಗಡೆಯಾದ ಅನುದಾನ | ವೆಚ್ಚ | ಫಲಾನುಭವಿಗಳ ಸಂಖ್ಯೆ |
| 1 | ಬೀಜಗಳ ಪೂರೈಕೆ | 341.61 | 340.97 | 12541 | 177.26 | 177.22 | 5907 | 197.17 | 196.94 | 16354 |
| 2 | ಕೃಷಿ ಭಾಗ್ಯ | 595.00 | 594.88 | 470 | 128.50 | 128.27 | 213 | 85.50 | 85.35 | 141 |
| 3 | ಸಾವಯವ ಕೃಷಿ ಮತ್ತು ರೈತ ಸಿರಿ | 5.30 | 5.28 | 159 | 7.66 | 7.66 | 75 | 3.33 | 3.33 | 96 |
| 4 | ಸೂಕ್ಷ್ಮ ನೀರಾವರಿ (ಪ್ರಧಾನ ಮಂತ್ರಿ ಕೃಷಿ ಸಿಂಚಾಯಿ ಯೋಜನೆ) | 668.31 | 668.27 | 4512 | 82.00 | 81.65 | 470 | 286.27 | 286.23 | 1413 |
| 5 | ಕೃಷಿ ಯಾಂತ್ರೀಕರಣ | 213.69 | 212.06 | 789 | 156.05 | 155.37 | 241 | 166.54 | 166.54 | 560 |
| 6 | ಕೃಷಿ ಸಂಸ್ಕರಣೆ | 39.83 | 39.58 | 0 | 32.65 | 32.57 | 43 | 37.85 | 35.96 | 1189 |
| 7 | ರಾಷ್ಟ್ರೀಯ ಆಹಾರ ಭದ್ರತಾ ಮಿಷನ್ | 246.68 | 246.66 | 4880 | 99.16 | 99.13 | 1980 | 120.36 | 120.33 | 9626 |
| 8 | ಸಸ್ಯ ಸಂರಕ್ಷಣೆ | 26.15 | 26.13 | 358 | 17.69 | 17.69 | 4880 | 1.59 | 1.59 | 375 |
| 9 | ಮಣ್ಣಿನ ಸತ್ತ ಹೆಚ್ಚಿಸುವಿಕೆ | 39.30 | 39.23 | 985.00 | 31.17 | 31.17 | 3650 | 28.79 | 30.08 | 3165 |
| 10 | ಮಣ್ಣು ಆರೋಗ್ಯ ಚೀಟಿ/ನಿರ್ವಹಣೆ ಕಾರ್ಯಕ್ರಮ | 12.64 | 11.92 | 24694.00 | 3.59 | 3.59 | 358 | 7.48 | 7.45 | 1987 |
| 11 | ಕೃಷಿ ವಿಸ್ತರಣೆ ಉಪ ಅಭಿಯಾನ (ಆತ್ಮ) | 12.76 | 12.10 | | 13.00 | 6.46 | 0.00 | 4.17 | 4.17 | 641 |
| | ಒಟ್ಟು | 2201.27 | 2197.09 | 49388.00 | 748.72 | 740.76 | 17817.00 | 939.03 | 937.95 | 35547.00 |

ಜಿಲ್ಲೆ: ಧಾರವಾಡ

| ಕ್ರ.ಸಂ. | ಯೋಜನೆ | ಕುಂದಗೋಳ | | | ನವಲಗುಂದ | | | ಜಿಲ್ಲಾ ಒಟ್ಟು | | |
|---------|--|--------------------|--------|-------------------|--------------------|---------|-------------------|--------------------|---------|-------------------|
| | | ಬಿಡುಗಡೆ ಯಾದ ಅನುದಾನ | ವೆಚ್ಚ | ಫಲಾನುಭವಿಗಳ ಸಂಖ್ಯೆ | ಬಿಡುಗಡೆ ಯಾದ ಅನುದಾನ | ವೆಚ್ಚ | ಫಲಾನುಭವಿಗಳ ಸಂಖ್ಯೆ | ಬಿಡುಗಡೆ ಯಾದ ಅನುದಾನ | ವೆಚ್ಚ | ಫಲಾನುಭವಿಗಳ ಸಂಖ್ಯೆ |
| 1 | ಬೀಜಗಳ ಪೂರೈಕೆ | 45.21 | 45.07 | 6895 | 67.14 | 67.74 | 4080 | 828.39 | 827.93 | 45777 |
| 2 | ಕೃಷಿ ಭಾಗ್ಯ | 292.50 | 292.19 | 567 | 559.50 | 559.23 | 855 | 1661.00 | 1659.92 | 2246 |
| 3 | ಸಾವಯವ ಕೃಷಿ ಮತ್ತು ರೈತ ಸಿರಿ | 0.00 | 0.00 | 0 | | | | 16.29 | 16.27 | 330 |
| 4 | ಸೂಕ್ಷ್ಮ ನೀರಾವರಿ (ಪ್ರಧಾನ ಮಂತ್ರಿ ಕೃಷಿ ಸಿಂಚಾಯಿ ಯೋಜನೆ) | 38.21 | 38.14 | 223 | 254.66 | 254.47 | 1108 | 1329.45 | 1328.75 | 7726 |
| 5 | ಕೃಷಿ ಯಾಂತ್ರೀಕರಣ | 87.92 | 87.92 | 308 | 251.19 | 250.51 | 1112 | 875.39 | 872.40 | 3010 |
| 6 | ಕೃಷಿ ಸಂಸ್ಕರಣೆ | 32.82 | 32.80 | 2583 | 56.93 | 56.85 | 60 | 200.08 | 197.75 | 3875 |
| 7 | ರಾಷ್ಟ್ರೀಯ ಆಹಾರ ಭದ್ರತಾ ಮಿಷನ್ | 74.50 | 74.50 | 5016 | 324.33 | 324.31 | 7180 | 865.01 | 864.92 | 28682 |
| 8 | ಸಸ್ಯ ಸಂರಕ್ಷಣೆ | 7.22 | 7.22 | 495 | 36.73 | 36.99 | 3459 | 89.39 | 89.62 | 9567 |
| 9 | ಮಣ್ಣಿನ ಸತ್ವ ಹೆಚ್ಚಿಸುವಿಕೆ | 25.56 | 25.18 | 1735 | 34.79 | 33.81 | 1328 | 159.62 | 159.47 | 10863 |
| 10 | ಮಣ್ಣು ಆರೋಗ್ಯ ಚೀಟಿ/ನಿರ್ವಹಣೆ ಕಾರ್ಯಕ್ರಮ | 3.63 | 3.55 | 236 | | | 0 | 27.34 | 26.51 | 27275 |
| 11 | ಕೃಷಿ ವಿಸ್ತರಣೆ ಉಪ ಅಭಿಯಾನ (ಆತ್ಮ) | 0.00 | 0.00 | 0 | 19.04 | 12.48 | 1186 | 48.96 | 35.21 | 1827 |
| | ಒಟ್ಟು | 607.57 | 606.57 | 18058.00 | 1604.33 | 1596.38 | 20368.00 | 6100.92 | 6078.75 | 141178 |

2019-20ನೇ ಸಾಲಿನಲ್ಲಿ ಫಲಾನುಭವಿ ಆಧಾರಿತ ಯೋಜನೆಗಳಡಿ ಬಿಡುಗಡೆಯಾದ ಅನುದಾನ ಹಾಗೂ ವೆಚ್ಚದ ತಾಲ್ಲೂಕುವಾರು ವಿವರ(ರೂ.ಲಕ್ಷಗಳಲ್ಲಿ)

ಜಿಲ್ಲೆ: ಧಾರವಾಡ

| ಕ್ರ.ಸಂ. | ಯೋಜನೆ | ಧಾರವಾಡ | | | ಹುಬ್ಬಳ್ಳಿ | | | ಕಲಘಟಗಿ | | |
|---------|--|-------------------|----------------|-------------------|-------------------|---------------|-------------------|-------------------|---------------|-------------------|
| | | ಬಿಡುಗಡೆಯಾದ ಅನುದಾನ | ವೆಚ್ಚ | ಫಲಾನುಭವಿಗಳ ಸಂಖ್ಯೆ | ಬಿಡುಗಡೆಯಾದ ಅನುದಾನ | ವೆಚ್ಚ | ಫಲಾನುಭವಿಗಳ ಸಂಖ್ಯೆ | ಬಿಡುಗಡೆಯಾದ ಅನುದಾನ | ವೆಚ್ಚ | ಫಲಾನುಭವಿಗಳ ಸಂಖ್ಯೆ |
| 1 | ಬೀಜಗಳ ಪೂರೈಕೆ | 280.19 | 279.72 | 15245 | 142.23 | 142.19 | 4057 | 144.85 | 144.85 | 14598 |
| 2 | ಕೃಷಿ ಭಾಗ್ಯ | 274.08 | 273.95 | 0 | 162.87 | 162.83 | 260 | 49.41 | 49.36 | 66 |
| 3 | ಸಾವಯವ ಕೃಷಿ ಮತ್ತು ರೈತ ಸಿರಿ | 10.84 | 9.27 | 260 | 10.18 | 9.19 | 90 | 11.98 | 6.23 | 58 |
| 4 | ಸೂಕ್ಷ್ಮ ನೀರಾವರಿ (ಪ್ರಧಾನ ಮಂತ್ರಿ ಕೃಷಿ ಸಿಂಚಾಯಿ ಯೋಜನೆ) | 289.23 | 288.53 | 1985 | 66.24 | 66.07 | 370 | 351.54 | 351.33 | 2653 |
| 5 | ಕೃಷಿ ಯಾಂತ್ರೀಕರಣ | 142.89 | 142.56 | 370 | 168.26 | 168.21 | 240 | 102.84 | 102.84 | 1146 |
| 6 | ಕೃಷಿ ಸಂಸ್ಕರಣೆ | 27.27 | 27.43 | 240 | 23.37 | 23.11 | 51 | 18.14 | 18.14 | 447 |
| 7 | ರಾಷ್ಟ್ರೀಯ ಆಹಾರ ಭದ್ರತಾ ಮಿಷನ್ | 220.00 | 214.26 | 51 | | | | 94.39 | 94.39 | 7552 |
| 8 | ಸಸ್ಯ ಸಂರಕ್ಷಣೆ | 58.96 | 58.95 | 0 | 28.34 | 28.34 | 3050 | 16.06 | 16.06 | 1396 |
| 9 | ಮಣ್ಣಿನ ಸತ್ತ್ವ ಹೆಚ್ಚಿಸುವಿಕೆ | 24.70 | 24.31 | 3050 | 15.33 | 15.33 | 2450 | 14.97 | 14.66 | 713 |
| 10 | ಮಣ್ಣು ಆರೋಗ್ಯ ಚೀಟಿ/ನಿರ್ವಹಣೆ ಕಾರ್ಯಕ್ರಮ | 7.97 | 7.43 | 2450 | 3.34 | 2.88 | 258 | 4.05 | 3.90 | 127 |
| 11 | ಕೃಷಿ ವಿಸ್ತರಣೆ ಉಪ ಅಭಿಯಾನ (ಆತ್ಮ) | 14.01 | 13.37 | 258 | 6.02 | 12.32 | 0.00 | 12.73 | 11.80 | 615 |
| | ಒಟ್ಟು | 1350.14 | 1339.78 | 23909.00 | 626.17 | 630.47 | 10826.00 | 820.96 | 813.56 | 29371.00 |


ಜಿಲ್ಲೆ: ಧಾರವಾಡ

| ಕ್ರ.ಸಂ. | ಯೋಜನೆ | ಕುಂದಗೋಳ | | | ನವಲಗುಂದ | | | ಜಿಲ್ಲಾ ಒಟ್ಟು | | |
|---------|--|--------------------|---------|-------------------|--------------------|---------|-------------------|--------------------|---------|-------------------|
| | | ಬಿಡುಗಡೆ ಯಾದ ಅನುದಾನ | ವೆಚ್ಚ | ಫಲಾನುಭವಿಗಳ ಸಂಖ್ಯೆ | ಬಿಡುಗಡೆ ಯಾದ ಅನುದಾನ | ವೆಚ್ಚ | ಫಲಾನುಭವಿಗಳ ಸಂಖ್ಯೆ | ಬಿಡುಗಡೆ ಯಾದ ಅನುದಾನ | ವೆಚ್ಚ | ಫಲಾನುಭವಿಗಳ ಸಂಖ್ಯೆ |
| 1 | ಬೀಜಗಳ ಪೂರೈಕೆ | 63.11 | 63.04 | 6458 | 130.21 | 130.21 | 7842 | 760.58 | 760.00 | 48200 |
| 2 | ಕೃಷಿ ಭಾಗ್ಯ | 707.05 | 706.71 | 1013 | 514.76 | 514.12 | 785 | 1708.18 | 1706.98 | 2124 |
| 3 | ಸಾವಯವ ಕೃಷಿ ಮತ್ತು ರೈತ ಸಿರಿ | 9.13 | 8.57 | 194 | 3.84 | 3.84 | 114 | 45.96 | 37.10 | 716 |
| 4 | ಸೂಕ್ಷ್ಮ ನೀರಾವರಿ (ಪ್ರಧಾನ ಮಂತ್ರಿ ಕೃಷಿ ಸಿಂಚಾಯಿ ಯೋಜನೆ) | 25.66 | 25.58 | 193 | 160.40 | 158.26 | 689 | 893.07 | 889.77 | 5890 |
| 5 | ಕೃಷಿ ಯಾಂತ್ರೀಕರಣ | 56.16 | 55.46 | 1137 | 128.00 | 127.82 | 567 | 598.15 | 596.89 | 3460 |
| 6 | ಕೃಷಿ ಸಂಸ್ಕರಣೆ | 14.45 | 14.26 | 707 | 27.82 | 24.04 | 25 | 111.04 | 106.98 | 1470 |
| 7 | ರಾಷ್ಟ್ರೀಯ ಆಹಾರ ಭದ್ರತಾ ಮಿಷನ್ | 96.94 | 87.73 | 5945 | 197.10 | 196.56 | 4351 | 608.43 | 592.94 | 17899 |
| 8 | ಸಸ್ಯ ಸಂರಕ್ಷಣೆ | 33.29 | 33.27 | 2351 | 70.45 | 70.45 | 6589 | 207.10 | 207.07 | 13386 |
| 9 | ಮಣ್ಣಿನ ಸತ್ವ ಹೆಚ್ಚಿಸುವಿಕೆ | 13.84 | 13.81 | 935 | 14.04 | 13.14 | 516 | 82.87 | 81.24 | 7664 |
| 10 | ಮಣ್ಣು ಆರೋಗ್ಯ ಚೀಟಿ/ನಿರ್ವಹಣೆ ಕಾರ್ಯಕ್ರಮ | 4.95 | 4.64 | 315 | 12.43 | 12.04 | 630 | 32.75 | 30.89 | 3780 |
| 11 | ಕೃಷಿ ವಿಸ್ತರಣೆ ಉಪ ಅಭಿಯಾನ (ಆತ್ಮ) | 0.00 | 0.00 | 0 | 11.24 | 10.53 | 1210 | 44.01 | 48.03 | 2083 |
| | ಒಟ್ಟು | 1024.58 | 1013.07 | 19248.00 | 1270.29 | 1261.01 | 23318.00 | 5092.14 | 5057.89 | 106672 |

2020-21ನೇ ಸಾಲಿನಲ್ಲಿ ಫಲಾನುಭವಿ ಆಧಾರಿತ ಯೋಜನೆಗಳಡಿ ಬಿಡುಗಡೆಯಾದ ಅನುದಾನ ಹಾಗೂ ವೆಚ್ಚದ
ತಾಲ್ಲೂಕುವಾರು ವಿವರ(ರೂ.ಲಕ್ಷಗಳಲ್ಲಿ)

ಜಿಲ್ಲೆ: ಧಾರವಾಡ

| ಕ್ರ.ಸಂ. | ಯೋಜನೆ | ಧಾರವಾಡ | | | ಹುಬ್ಬಳ್ಳಿ | | | ಕಲಘಟಗಿ | | |
|---------|--|-------------------|-------------|-------------------|-------------------|-----------|-------------------|-------------------|-----------|-------------------|
| | | ಬಿಡುಗಡೆಯಾದ ಅನುದಾನ | ವೆಚ್ಚ | ಫಲಾನುಭವಿಗಳ ಸಂಖ್ಯೆ | ಬಿಡುಗಡೆಯಾದ ಅನುದಾನ | ವೆಚ್ಚ | ಫಲಾನುಭವಿಗಳ ಸಂಖ್ಯೆ | ಬಿಡುಗಡೆಯಾದ ಅನುದಾನ | ವೆಚ್ಚ | ಫಲಾನುಭವಿಗಳ ಸಂಖ್ಯೆ |
| 1 | ಬೀಜಗಳ ಪೂರೈಕೆ | 534.2339 | 534.06522 | 6514 | 228.33256 | 228.33256 | 6514 | 93.10615 | 93.10153 | 12459 |
| 2 | ಕೃಷಿ ಭಾಗ್ಯ | 14.07939 | 14.0359 | 0 | 0 | 0 | 0 | 5.70432 | 5.70037 | 30 |
| 3 | ಸಾವಯವ ಕೃಷಿ ಮತ್ತು ರೈತ ಸಿರಿ | 1.7898 | 1.781 | 200 | 11.2512 | 11.2512 | 200 | 1.194 | 1.194 | 20 |
| 4 | ಸೂಕ್ಷ್ಮ ನೀರಾವರಿ (ಪ್ರಧಾನ ಮಂತ್ರಿ ಕೃಷಿ ಸಿಂಚಾಯಿ ಯೋಜನೆ) | 435.68695 | 412.8739 | 2158 | 210.26998 | 210.24314 | 1329 | 498.45861 | 488.40271 | 3679 |
| 5 | ಕೃಷಿ ಯಾಂತ್ರೀಕರಣ | 100.3583 | 100.4291207 | 264 | 185.56329 | 185.31652 | 264 | 121.2362 | 121.2362 | 1347 |
| 6 | ಕೃಷಿ ಸಂಸ್ಕರಣೆ | 53.54466 | 53.54466 | 3016 | 32.98824 | 32.97971 | 3016 | 33.83721 | 33.6175 | 3027 |
| 7 | ರಾಷ್ಟ್ರೀಯ ಆಹಾರ ಭದ್ರತಾ ಮಿಷನ್ | 170.3780051 | 170.23486 | 201 | 96.47026 | 92.44165 | 201 | 114.59135 | 114.4222 | 9154 |
| 8 | ಸಸ್ಯ ಸಂರಕ್ಷಣೆ | 5.951 | 5.951 | 680 | 4.892 | 4.88895 | 680 | 0.95 | 0.94855 | 345 |
| 9 | ಮಣ್ಣಿನ ಸತ್ವ ಹೆಚ್ಚಿಸುವಿಕೆ | 8.65544 | 8.56819 | 780 | 6.19977 | 6.17881 | 780 | 5.9938 | 5.8513 | 2364 |
| 10 | ಮಣ್ಣು ಆರೋಗ್ಯ ಚೀಟಿ/ನಿರ್ವಹಣೆ ಕಾರ್ಯಕ್ರಮ | 14.4666 | 13.93947 | 1450 | 14.695 | 14.59787 | 1450 | 12.84934 | 11.63402 | 480 |
| 11 | ಕೃಷಿ ವಿಸ್ತರಣೆ ಉಪ ಅಭಿಯಾನ (ಆತ್ಮ) | 23.80 | 23.78 | 0.00 | 17.50 | 18.93 | 0.00 | 21.12536 | 16.43802 | 805 |
| | ಒಟ್ಟು | 1362.95 | 1339.20 | 15263.00 | 808.16 | 805.16 | 14434.00 | 909.05 | 892.55 | 33710.00 |



ಜಿಲ್ಲೆ: ಧಾರವಾಡ

| ಕ್ರ.ಸಂ. | ಯೋಜನೆ | ಕುಂದಗೋಳ | | | ನವಲಗುಂದ | | | ಜಿಲ್ಲಾ ಒಟ್ಟು | | |
|---------|--|-------------------|--------|-------------------|-------------------|-----------|-------------------|-------------------|---------|-------------------|
| | | ಬಿಡುಗಡೆಯಾದ ಅನುದಾನ | ವೆಚ್ಚ | ಫಲಾನುಭವಿಗಳ ಸಂಖ್ಯೆ | ಬಿಡುಗಡೆಯಾದ ಅನುದಾನ | ವೆಚ್ಚ | ಫಲಾನುಭವಿಗಳ ಸಂಖ್ಯೆ | ಬಿಡುಗಡೆಯಾದ ಅನುದಾನ | ವೆಚ್ಚ | ಫಲಾನುಭವಿಗಳ ಸಂಖ್ಯೆ |
| 1 | ಬೀಜಗಳ ಪೂರೈಕೆ | 138.09 | 138.09 | 8564 | 201.27116 | 201.23502 | 12120 | 1195.03 | 1194.82 | 46171 |
| 2 | ಕೃಷಿ ಭಾಗ್ಯ | 81.00 | 80.66 | 114 | 21.23 | 20.9371 | 32 | 122.02 | 121.34 | 176 |
| 3 | ಸಾವಯವ ಕೃಷಿ ಮತ್ತು ರೈತ ಸಿರಿ | 5.72 | 5.72 | 103 | 3.059 | 3.059 | 91 | 23.02 | 23.01 | 614 |
| 4 | ಸೂಕ್ಷ್ಮ ನೀರಾವರಿ (ಪ್ರಧಾನ ಮಂತ್ರಿ ಕೃಷಿ ಸಿಂಚಾಯಿ ಯೋಜನೆ) | 117.36 | 117.24 | 732 | 418.44051 | 410.32893 | 1786 | 1680.22 | 1639.09 | 9684 |
| 5 | ಕೃಷಿ ಯಾಂತ್ರೀಕರಣ | 62.60 | 62.55 | 635 | 96.8525 | 96.71172 | 429 | 566.61 | 566.24 | 2939 |
| 6 | ಕೃಷಿ ಸಂಸ್ಕರಣೆ | 25.14 | 25.08 | 1998 | 32.30184 | 32.3826 | 34 | 177.81 | 177.60 | 11091 |
| 7 | ರಾಷ್ಟ್ರೀಯ ಆಹಾರ ಭದ್ರತಾ ಮಿಷನ್ | 73.52 | 72.16 | 4952 | 112.78805 | 109.75541 | 2430 | 567.75 | 559.02 | 16938 |
| 8 | ಸಸ್ಯ ಸಂರಕ್ಷಣೆ | 5.10 | 5.09 | 310 | 7.48 | 7.48435 | 700 | 24.37 | 24.36 | 2715 |
| 9 | ಮಣ್ಣಿನ ಸತ್ವ ಹೆಚ್ಚಿಸುವಿಕೆ | 12.05 | 11.26 | 765 | 6.47038 | 6.36569 | 250 | 39.37 | 38.22 | 4939 |
| 10 | ಮಣ್ಣು ಆರೋಗ್ಯ ಚೀಟಿ/ನಿರ್ವಹಣೆ ಕಾರ್ಯಕ್ರಮ | 8.81 | 8.81 | 556 | 16.55266 | 16.43659 | 860 | 67.37 | 65.42 | 4796 |
| 11 | ಕೃಷಿ ವಿಸ್ತರಣೆ ಉಪ ಅಭಿಯಾನ (ಆತ್ಮ) | 0.00 | 0.00 | 0 | 23.5578 | 23.01295 | 1697 | 85.99 | 82.16 | 2502 |
| | ಒಟ್ಟು | 529.40 | 526.67 | 18729.00 | 940.00 | 927.71 | 20429.00 | 4549.56 | 4491.29 | 102565 |

2018-19ನೇ ಸಾಲಿನಲ್ಲಿ ಫಲಾನುಭವಿ ಆಧಾರಿತ ಯೋಜನೆಗಳಡಿ ಬಿಡುಗಡೆಯಾದ ಅನುದಾನ ಹಾಗೂ ವೆಚ್ಚದ ತಾಲ್ಲೂಕುವಾರು ವಿವರ(ರೂ.ಲಕ್ಷಗಳಲ್ಲಿ)

ಜಿಲ್ಲೆ: ಗದಗ

| ಕ್ರ.ಸಂ. | ಯೋಜನೆ | ಗದಗ | | | ಮಂಡರಗಿ | | | ನರಗುಂದ | | | ರೋಣ | | | ಶಿರಹಟ್ಟಿ | | | ಜಿಲ್ಲಾ ಒಟ್ಟು | | |
|---------|--|-------------------|--------|-------------------|-------------------|--------|-------------------|-------------------|--------|-------------------|-------------------|---------|-------------------|-------------------|--------|-------------------|-------------------|---------|-------------------|
| | | ಬಿಡುಗಡೆಯಾದ ಅನುದಾನ | ವೆಚ್ಚ | ಫಲಾನುಭವಿಗಳ ಸಂಖ್ಯೆ | ಬಿಡುಗಡೆಯಾದ ಅನುದಾನ | ವೆಚ್ಚ | ಫಲಾನುಭವಿಗಳ ಸಂಖ್ಯೆ | ಬಿಡುಗಡೆಯಾದ ಅನುದಾನ | ವೆಚ್ಚ | ಫಲಾನುಭವಿಗಳ ಸಂಖ್ಯೆ | ಬಿಡುಗಡೆಯಾದ ಅನುದಾನ | ವೆಚ್ಚ | ಫಲಾನುಭವಿಗಳ ಸಂಖ್ಯೆ | ಬಿಡುಗಡೆಯಾದ ಅನುದಾನ | ವೆಚ್ಚ | ಫಲಾನುಭವಿಗಳ ಸಂಖ್ಯೆ | ಬಿಡುಗಡೆಯಾದ ಅನುದಾನ | ವೆಚ್ಚ | ಫಲಾನುಭವಿಗಳ ಸಂಖ್ಯೆ |
| 1 | ಬೀಜಗಳ ಪೂರೈಕೆ | 143.98 | 143.97 | 5455 | 111.95 | 111.95 | 5979 | 30.00 | 29.94 | 6182 | 191.10 | 190.97 | 14364 | 70.00 | 69.73 | 10730 | 547.03 | 546.56 | 42710 |
| 2 | ಕೃಷಿ ಭಾಗ್ಯ | 424.82 | 424.75 | 372 | 305.74 | 305.69 | 324 | 134.68 | 134.44 | 138 | 805.30 | 805.27 | 907 | 124.75 | 124.31 | 156 | 1795.29 | 1794.46 | 1897 |
| 3 | ಸಾವಯವ ಕೃಷಿ ಮತ್ತು ರೈತ ಸಿರಿ | 8.54 | 8.54 | 112 | 8.54 | 7.91 | 115 | 4.99 | 4.98 | 67 | 8.88 | 8.87 | 115 | 8.76 | 8.75 | 118 | 39.71 | 39.05 | 527 |
| 4 | ಸೂಕ್ಷ್ಮ ನೀರಾವರಿ (ಪ್ರಧಾನ ಮಂತ್ರಿ ಕೃಷಿ ಸಿಂಚಾಯಿ ಯೋಜನೆ) | 56.62 | 56.59 | 287 | 41.09 | 41.01 | 208 | 43.85 | 43.83 | 222 | 53.69 | 53.65 | 272 | 72.37 | 72.25 | 367 | 267.62 | 267.33 | 1356 |
| 5 | ಕೃಷಿ ಯಾಂತ್ರೀಕರಣ | 141.37 | 141.35 | 1082.00 | 98.52 | 96.46 | 738.00 | 132.59 | 132.15 | 1058.00 | 138.21 | 138.15 | 1012.00 | 103.36 | 103.06 | 789.00 | 614.05 | 611.17 | 4679 |
| 6 | ಕೃಷಿ ಸಂಸ್ಕರಣೆ | 47.70 | 47.67 | 4889 | 34.42 | 34.22 | 3510 | 36.10 | 36.25 | 3718 | 40.28 | 40.05 | 4108 | 33.59 | 33.37 | 3423 | 192.09 | 191.56 | 19647 |
| 7 | ರಾಷ್ಟ್ರೀಯ ಆಹಾರ ಭದ್ರತಾ ಮಿಷನ್ | 132.36 | 129.51 | 521 | 154.39 | 152.69 | 614 | 246.59 | 246.28 | 1087 | 270.28 | 270.24 | 990 | 168.38 | 156.11 | 628 | 972.00 | 954.84 | 3840 |
| 8 | ಸಸ್ಯ ಸಂರಕ್ಷಣೆ | 7.53 | 7.53 | 753 | 13.60 | 13.60 | 1360 | 7.15 | 7.13 | 713 | 14.57 | 14.45 | 1445 | 7.23 | 7.23 | 723 | 50.08 | 49.94 | 4994 |
| 9 | ಮಣ್ಣಿನ ಸತ್ವ ಹೆಚ್ಚಿಸುವಿಕೆ | 5.34 | 5.33 | 267 | 36.90 | 36.88 | 1844 | 9.28 | 9.28 | 464 | 39.55 | 39.55 | 1978 | 16.33 | 16.06 | 803 | 107.40 | 107.10 | 5355 |
| 10 | ಮಣ್ಣು ಆರೋಗ್ಯ ಚೀಟಿ/ನಿರ್ವಹಣೆ ಕಾರ್ಯ ಕ್ರಮ | 6.00 | 5.98 | 32399 | 29.52 | 29.51 | 33423 | 4.50 | 4.46 | 11729 | 39.60 | 39.58 | 42803 | 13.21 | 13.20 | 38565 | 92.83 | 92.73 | 158919 |
| 11 | ಕೃಷಿ ವಿಸ್ತರಣೆ ಉಪ ಅಭಿಯಾನ (ಆತ್ಮ) | 13.72 | 12.39 | 815 | 13.91 | 13.14 | 806 | 14.35 | 13.00 | 740 | 17.52 | 15.58 | 725 | 14.34 | 13.52 | 728 | 73.85 | 67.62 | 3814 |
| | ಒಟ್ಟು | 987.98 | 983.61 | 46952 | 848.58 | 843.06 | 48921 | 664.09 | 661.74 | 26119 | 1618.98 | 1616.36 | 68718 | 632.32 | 617.59 | 57029 | 4751.95 | 4722.36 | 247739 |

2019-20ನೇ ಸಾಲಿನಲ್ಲಿ ಫಲಾನುಭವಿ ಆಧಾರಿತ ಯೋಜನೆಗಳಡಿ ಬಿಡುಗಡೆಯಾದ ಅನುದಾನ ಹಾಗೂ ವೆಚ್ಚದ ತಾಲ್ಲೂಕುವಾರು ವಿವರ(ರೂ.ಲಕ್ಷಗಳಲ್ಲಿ)

ಜಿಲ್ಲೆ: ಗದಗ

| ಕ್ರ.ಸಂ. | ಯೋಜನೆ | ಗದಗ | | | ಮಂಡಗಿ | | | ನರಗುಂದ | | | ರೋಣ | | | ಶರಹಟ್ಟಿ | | | ಜಿಲ್ಲಾ ಒಟ್ಟು | | |
|---------|--|-------------------|--------|-------------------|-------------------|---------|-------------------|-------------------|---------|-------------------|-------------------|---------|-------------------|-------------------|---------|-------------------|-------------------|---------|-------------------|
| | | ಬಿಡುಗಡೆಯಾದ ಅನುದಾನ | ವೆಚ್ಚ | ಫಲಾನುಭವಿಗಳ ಸಂಖ್ಯೆ | ಬಿಡುಗಡೆಯಾದ ಅನುದಾನ | ವೆಚ್ಚ | ಫಲಾನುಭವಿಗಳ ಸಂಖ್ಯೆ | ಬಿಡುಗಡೆಯಾದ ಅನುದಾನ | ವೆಚ್ಚ | ಫಲಾನುಭವಿಗಳ ಸಂಖ್ಯೆ | ಬಿಡುಗಡೆಯಾದ ಅನುದಾನ | ವೆಚ್ಚ | ಫಲಾನುಭವಿಗಳ ಸಂಖ್ಯೆ | ಬಿಡುಗಡೆಯಾದ ಅನುದಾನ | ವೆಚ್ಚ | ಫಲಾನುಭವಿಗಳ ಸಂಖ್ಯೆ | ಬಿಡುಗಡೆಯಾದ ಅನುದಾನ | ವೆಚ್ಚ | ಫಲಾನುಭವಿಗಳ ಸಂಖ್ಯೆ |
| 1 | ಬೀಜಗಳ ಪೂರೈಕೆ | 61.32 | 61.23 | 5455 | 40.92 | 40.91 | 5979 | 86.2 | 86.18 | 6182 | 246.8 | 243 | 14364 | 197.48 | 197.48 | 10730 | 632.72 | 628.80 | 42710 |
| 2 | ಕೃಷಿ ಭಾಗ್ಯ | 411.33 | 409.62 | 624 | 200.77 | 197.02 | 212 | 218.82 | 217.42 | 354 | 268.72 | 267.65 | 636 | 120.46 | 119.74 | 176 | 1220.10 | 1211.45 | 2002 |
| 3 | ಸಾವಯವ ಕೃಷಿ ಮತ್ತು ರೈತ ಸಿರಿ | 2.73 | 2.73 | 27 | 5.03 | 5.03 | 50 | 0.78 | 0.78 | 8 | 1.75 | 1.75 | 18 | 1.95 | 1.95 | 20 | 12.24 | 12.24 | 122 |
| 4 | ಸೂಕ್ಷ್ಮ ನೀರಾವರಿ (ಪ್ರಧಾನ ಮಂತ್ರಿ ಕೃಷಿ ಸಿಂಚಾಯಿ ಯೋಜನೆ) | 110.31 | 110.25 | 2480 | 165.35 | 165.22 | 2488 | 105.77 | 105.75 | 2468 | 134.04 | 133.8 | 2396 | 115.31 | 114.02 | 2486 | 630.78 | 629.04 | 12318 |
| 5 | ಕೃಷಿ ಯಾಂತ್ರೀಕರಣ | 194.56 | 194.15 | 1134 | 301.03 | 227.81 | 906 | 256.77 | 255.27 | 575 | 240.23 | 238.58 | 423 | 132.41 | 132.09 | 731 | 1125.00 | 1047.90 | 3769 |
| 6 | ಕೃಷಿ ಸಂಸ್ಕರಣೆ | 23.27 | 22.77 | 1276 | 23.25 | 22.98 | 1083 | 20.78 | 19.82 | 1069 | 29.61 | 27.66 | 2168 | 21.84 | 21.71 | 2113 | 118.75 | 114.94 | 7709 |
| 7 | ರಾಷ್ಟ್ರೀಯ ಆಹಾರ ಭದ್ರತಾ ಮಿಷನ್ | 124.25 | 124.22 | 4101 | 111.17 | 111.08 | 3980 | 148.77 | 148.11 | 4223 | 264.68 | 264.15 | 6500 | 108 | 107.62 | 3805 | 756.87 | 755.18 | 22609 |
| 8 | ಸಸ್ಯ ಸಂರಕ್ಷಣೆ | 3.45 | 3.45 | 345 | 5.56 | 5.55 | 555 | 6.41 | 6.35 | 635 | 12.43 | 12.43 | 1243 | 7.33 | 7.33 | 733 | 35.18 | 35.11 | 3511 |
| 9 | ಮಣ್ಣಿನ ಸತ್ಯ ಹೆಚ್ಚಿಸುವಿಕೆ | 5.21 | 5.21 | 261 | 23.04 | 23.03 | 1152 | 5.4 | 5.4 | 270 | 24.89 | 23.86 | 1193 | 17.81 | 17.81 | 891 | 76.35 | 75.31 | 3766 |
| 10 | ಮಣ್ಣು ಆರೋಗ್ಯ ಚೀಟಿ/ನಿರ್ವಹಣೆ ಕಾರ್ಯಕ್ರಮ | 2.2 | 2.2 | 534 | 5.36 | 5.36 | 151 | 1.83 | 1.81 | 200 | 7.77 | 7.5 | 212 | 5.84 | 5.84 | 420 | 23.00 | 22.71 | 1517 |
| 11 | ಕೃಷಿ ವಿಸ್ತರಣೆ ಉಪ ಅಭಿಯಾನ (ಆತ್ಮ) | 13.62 | 12.20 | 755 | 13.4931 | 12.6187 | 750 | 14.7078 | 13.6753 | 710 | 16.8799 | 16.0735 | 735 | 15.1359 | 13.1585 | 738 | 73.84 | 67.73 | 3688 |
| | ಒಟ್ಟು | 952.25 | 948.03 | 16992 | 894.97 | 816.61 | 17306 | 866.24 | 860.57 | 16694 | 1247.80 | 1236.45 | 29888 | 743.57 | 738.75 | 22842 | 4704.83 | 4600.41 | 103721 |

2020-21ನೇ ಸಾಲಿನಲ್ಲಿ ಫಲಾನುಭವಿ ಆಧಾರಿತ ಯೋಜನೆಗಳಡಿ ಬಿಡುಗಡೆಯಾದ ಅನುದಾನ ಹಾಗೂ ವೆಚ್ಚದ ತಾಲೂಕುವಾರು ವಿವರ(ರೂ.ಲಕ್ಷಗಳಲ್ಲಿ)

ಜಿಲ್ಲೆ: ಗದಗ

| ಕ್ರ.ಸಂ. | ಯೋಜನೆ | ಗದಗ | | | ಮಂಡರಗಿ | | | ನರಗುಂದ | | | ರೋಣ | | | ಶಿರಹಟ್ಟಿ | | | ಜಿಲ್ಲಾ ಒಟ್ಟು | | |
|---------|--|-------------------|---------|-------------------|-------------------|--------|-------------------|-------------------|--------|-------------------|-------------------|---------|-------------------|-------------------|--------|-------------------|-------------------|---------|-------------------|
| | | ಬಿಡುಗಡೆಯಾದ ಅನುದಾನ | ವೆಚ್ಚ | ಫಲಾನುಭವಿಗಳ ಸಂಖ್ಯೆ | ಬಿಡುಗಡೆಯಾದ ಅನುದಾನ | ವೆಚ್ಚ | ಫಲಾನುಭವಿಗಳ ಸಂಖ್ಯೆ | ಬಿಡುಗಡೆಯಾದ ಅನುದಾನ | ವೆಚ್ಚ | ಫಲಾನುಭವಿಗಳ ಸಂಖ್ಯೆ | ಬಿಡುಗಡೆಯಾದ ಅನುದಾನ | ವೆಚ್ಚ | ಫಲಾನುಭವಿಗಳ ಸಂಖ್ಯೆ | ಬಿಡುಗಡೆಯಾದ ಅನುದಾನ | ವೆಚ್ಚ | ಫಲಾನುಭವಿಗಳ ಸಂಖ್ಯೆ | ಬಿಡುಗಡೆಯಾದ ಅನುದಾನ | ವೆಚ್ಚ | ಫಲಾನುಭವಿಗಳ ಸಂಖ್ಯೆ |
| 1 | ಬೀಜಗಳ ಪೂರೈಕೆ | 306.60 | 306.50 | 5455 | 116.89 | 116.89 | 5979 | 141.88 | 141.83 | 6182 | 459.96 | 459.96 | 14364 | 162.70 | 162.69 | 10730 | 1188.03 | 1187.87 | 42710 |
| 2 | ಕೃಷಿ ಭಾಗ್ಯ | 134.25 | 134.25 | 151 | 0.00 | 0.00 | 0 | 6.18 | 6.18 | 7 | 243.77 | 243.77 | 301 | 0.00 | 0.00 | 0 | 384.20 | 384.20 | 459 |
| 3 | ಸಾವಯವ ಕೃಷಿ ಮತ್ತು ರೈತ ಸಿರಿ | 0.00 | 0.00 | 0 | 0.00 | 0.00 | 0 | 0.00 | 0.00 | 0 | 0.00 | 0.00 | 0 | 0.65 | 0.65 | 6 | 0.65 | 0.65 | 6 |
| 4 | ಸೂಕ್ಷ್ಮ ನೀರಾವರಿ (ಪ್ರಧಾನ ಮಂತ್ರಿ ಕೃಷಿ ಸಿಂಚಾಯಿ ಯೋಜನೆ) | 203.64 | 198.64 | 1098 | 277.52 | 274.53 | 1115 | 163.90 | 158.81 | 985 | 266.03 | 265.97 | 1105 | 263.84 | 260.66 | 1196 | 1174.93 | 1158.61 | 5499 |
| 5 | ಕೃಷಿ ಯಾಂತ್ರಿಕರಣ | 159.97 | 159.87 | 312 | 135.45 | 135.41 | 235 | 136.44 | 136.34 | 301 | 154.86 | 154.73 | 294 | 132.74 | 132.71 | 285 | 719.46 | 719.06 | 1427 |
| 6 | ಕೃಷಿ ಸಂಸ್ಕರಣೆ | 33.02 | 33.00 | 3101 | 34.71 | 34.67 | 3205 | 31.19 | 31.17 | 2985 | 48.14 | 48.09 | 4010 | 33.99 | 33.94 | 3045 | 181.05 | 180.87 | 16346 |
| 7 | ರಾಷ್ಟ್ರೀಯ ಆಹಾರ ಭದ್ರತಾ ಮಿಷನ್ | 144.66 | 144.64 | 4925 | 106.57 | 106.47 | 3980 | 138.50 | 138.47 | 3650 | 224.40 | 224.35 | 6227 | 112.73 | 112.71 | 4210 | 726.86 | 726.64 | 22992 |
| 8 | ಸಸ್ಯ ಸಂರಕ್ಷಣೆ | 2.14 | 2.14 | 214 | 2.14 | 2.14 | 214 | 1.44 | 1.44 | 144 | 3.16 | 3.16 | 316 | 2.09 | 2.09 | 209 | 10.97 | 10.97 | 1097 |
| 9 | ಮಣ್ಣಿನ ಸತ್ತ್ವ ಹೆಚ್ಚಿಸುವಿಕೆ | 4.92 | 4.92 | 246 | 6.10 | 6.09 | 305 | 6.02 | 6.02 | 301 | 13.06 | 13.06 | 653 | 10.21 | 10.21 | 511 | 40.31 | 40.30 | 2015 |
| 10 | ಮಣ್ಣು ಆರೋಗ್ಯ ಚೀಟಿ/ನಿರ್ವಹಣೆ ಕಾರ್ಯಕ್ರಮ | 3.90 | 3.90 | 25 | 3.80 | 3.80 | 40 | 3.13 | 3.13 | 20 | 5.72 | 5.72 | 30 | 10.89 | 10.89 | 42 | 27.44 | 27.44 | 157 |
| 11 | ಕೃಷಿ ವಿಸ್ತರಣೆ ಉಪ ಅಭಿಯಾನ (ಆತ್ಮ) | 13.99 | 12.60 | 755 | 13.89 | 12.95 | 798 | 16.82 | 15.75 | 710 | 18.85 | 17.10 | 1012 | 14.79 | 13.39 | 748 | 78.34 | 71.79 | 4023 |
| | ಒಟ್ಟು | 1007.09 | 1000.46 | 16282 | 697.07 | 692.95 | 15871 | 645.50 | 639.14 | 15285 | 1437.95 | 1435.91 | 28312 | 744.63 | 739.94 | 20982 | 4532.24 | 4508.40 | 96731 |



2018-19ನೇ ಸಾಲಿನಲ್ಲಿ ಫಲಾನುಭವಿ ಆಧಾರಿತ ಯೋಜನೆಗಳಡಿ ಬಿಡುಗಡೆಯಾದ ಅನುದಾನ ಹಾಗೂ ವೆಚ್ಚದ ತಾಲ್ಲೂಕುವಾರು ವಿವರ(ರೂ.ಲಕ್ಷಗಳಲ್ಲಿ)

ಜಿಲ್ಲೆ: ಹಾಸನ

| ಕ್ರ.ಸಂ. | ಯೋಜನೆ | ಅರಸೀಕೆರೆ | | | ಚನ್ನರಾಯಪಟ್ಟಣ | | | ಹಾಸನ | | |
|---------|--|-------------------|---------------|-------------------|-------------------|---------------|-------------------|-------------------|---------------|-------------------|
| | | ಬಿಡುಗಡೆಯಾದ ಅನುದಾನ | ವೆಚ್ಚ | ಫಲಾನುಭವಿಗಳ ಸಂಖ್ಯೆ | ಬಿಡುಗಡೆಯಾದ ಅನುದಾನ | ವೆಚ್ಚ | ಫಲಾನುಭವಿಗಳ ಸಂಖ್ಯೆ | ಬಿಡುಗಡೆಯಾದ ಅನುದಾನ | ವೆಚ್ಚ | ಫಲಾನುಭವಿಗಳ ಸಂಖ್ಯೆ |
| 1 | ಬೀಜಗಳ ಪೂರೈಕೆ | 30.40 | 30.39 | 18381 | 31.44 | 31.44 | 18606 | 74.64 | 74.00 | 29669 |
| 2 | ಕೃಷಿ ಭಾಗ್ಯ | 248.41 | 248.32 | 365 | 283.71 | 283.65 | 605 | 99.14 | 99.00 | 148 |
| 3 | ಸಾವಯವ ಕೃಷಿ ಮತ್ತು ರೈತ ಸಿರಿ | 3.03 | 2.30 | 125 | 7.43 | 7.01 | 265 | 7.43 | 6.95 | 179 |
| 4 | ಸೂಕ್ಷ್ಮ ನೀರಾವರಿ (ಪ್ರಧಾನ ಮಂತ್ರಿ ಕೃಷಿ ಸಿಂಚಾಯಿ ಯೋಜನೆ) | 83.60 | 83.60 | 478 | 159.24 | 159.24 | 914 | 152.93 | 152.92 | 914 |
| 5 | ಕೃಷಿ ಯಾಂತ್ರೀಕರಣ | 76.55 | 76.45 | 245 | 146.61 | 146.59 | 465 | 185.91 | 185.88 | 565 |
| 6 | ಕೃಷಿ ಸಂಸ್ಕರಣೆ | 32.78 | 32.73 | 2454 | 28.15 | 28.14 | 2556 | 22.53 | 22.43 | 1601 |
| 7 | ರಾಷ್ಟ್ರೀಯ ಆಹಾರ ಭದ್ರತಾ ಮಿಷನ್ | 46.92 | 46.89 | 1951 | 33.54 | 33.46 | 1204 | 28.18 | 28.18 | 2430 |
| 8 | ಸಸ್ಯ ಸಂರಕ್ಷಣೆ | 1.58 | 1.57 | 390 | 1.45 | 1.44 | 113 | 4.50 | 4.50 | 625 |
| 9 | ಮಣ್ಣಿನ ಸತ್ವ ಹೆಚ್ಚಿಸುವಿಕೆ | 3.60 | 3.59 | 610 | 9.63 | 9.63 | 195 | 9.63 | 9.63 | 1208 |
| 10 | ಮಣ್ಣು ಆರೋಗ್ಯ ಚೀಟಿ/ನಿರ್ವಹಣೆ ಕಾರ್ಯಕ್ರಮ | 4.90 | 4.90 | 834 | 6.66 | 6.66 | 1420 | 61.36 | 61.36 | 19653 |
| 11 | ಕೃಷಿ ವಿಸ್ತರಣೆ ಉಪ ಅಭಿಯಾನ (ಆತ್ಮ) | 28.91 | 16.70 | 795 | 30.33 | 22.41 | 1102 | 24.44 | 17.56 | 972 |
| | ಒಟ್ಟು | 560.67 | 547.45 | 26628 | 738.19 | 729.67 | 27445 | 670.69 | 662.40 | 57964 |

ಜಿಲ್ಲೆ: ಹಾಸನ

| ಕ್ರ.ಸಂ. | ಯೋಜನೆ | ಹೊಳೆನರಸೀಪುರ | | | ಆಲೂರು | | | ಅರಕಲಗೂಡು | | |
|---------|--|-------------------|---------------|-------------------|-------------------|---------------|-------------------|-------------------|---------------|-------------------|
| | | ಬಿಡುಗಡೆಯಾದ ಅನುದಾನ | ವೆಚ್ಚ | ಫಲಾನುಭವಿಗಳ ಸಂಖ್ಯೆ | ಬಿಡುಗಡೆಯಾದ ಅನುದಾನ | ವೆಚ್ಚ | ಫಲಾನುಭವಿಗಳ ಸಂಖ್ಯೆ | ಬಿಡುಗಡೆಯಾದ ಅನುದಾನ | ವೆಚ್ಚ | ಫಲಾನುಭವಿಗಳ ಸಂಖ್ಯೆ |
| 1 | ಬೀಜಗಳ ಪೂರೈಕೆ | 19.63 | 19.60 | 9715 | 21.37 | 21.26 | 8080 | 35.05 | 24.91 | 9730 |
| 2 | ಕೃಷಿ ಭಾಗ್ಯ | 91.65 | 91.65 | 119 | 31.91 | 31.91 | 111 | 86.30 | 86.24 | 177 |
| 3 | ಸಾವಯವ ಕೃಷಿ ಮತ್ತು ರೈತ ಸಿರಿ | 4.22 | 3.81 | 152 | 5.42 | 4.77 | 194 | 5.42 | 5.21 | 126 |
| 4 | ಸೂಕ್ಷ್ಮ ನೀರಾವರಿ (ಪ್ರಧಾನ ಮಂತ್ರಿ ಕೃಷಿ ಸಿಂಚಾಯಿ ಯೋಜನೆ) | 84.89 | 84.89 | 513 | 100.90 | 100.15 | 582 | 139.72 | 139.76 | 793 |
| 5 | ಕೃಷಿ ಯಾಂತ್ರೀಕರಣ | 83.85 | 83.81 | 219 | 126.67 | 126.48 | 373 | 120.56 | 120.55 | 588 |
| 6 | ಕೃಷಿ ಸಂಸ್ಕರಣೆ | 23.21 | 23.21 | 2144 | 21.90 | 21.89 | 2070 | 36.22 | 36.21 | 2989 |
| 7 | ರಾಷ್ಟ್ರೀಯ ಆಹಾರ ಭದ್ರತಾ ಮಿಷನ್ | 22.67 | 22.65 | 918 | 3.97 | 3.96 | 155 | 16.33 | 16.31 | 1285 |
| 8 | ಸಸ್ಯ ಸಂರಕ್ಷಣೆ | 4.24 | 4.24 | 735 | 0.65 | 0.65 | 30 | 2.06 | 2.06 | 205 |
| 9 | ಮಣ್ಣಿನ ಸತ್ವ ಹೆಚ್ಚಿಸುವಿಕೆ | 6.43 | 6.41 | 773 | 2.45 | 2.44 | 112 | 7.33 | 7.33 | 820 |
| 10 | ಮಣ್ಣು ಆರೋಗ್ಯ ಚೀಟಿ/ನಿರ್ವಹಣೆ ಕಾರ್ಯಕ್ರಮ | 4.13 | 4.13 | 577 | 6.28 | 6.28 | 1294 | 5.04 | 5.04 | 881 |
| 11 | ಕೃಷಿ ವಿಸ್ತರಣೆ ಉಪ ಅಭಿಯಾನ (ಆತ್ಮ) | 18.05 | 10.46 | 599 | 17.74 | 11.33 | 410 | 24.57 | 18.01 | 611 |
| | ಒಟ್ಟು | 362.97 | 354.84 | 16464 | 320.42 | 319.32 | 8280 | 478.60 | 461.62 | 18205 |

ಜಿಲ್ಲೆ: ಹಾಸನ

| ಕ್ರ.ಸಂ. | ಯೋಜನೆ | ಬೇಲೂರು | | | ಸಕಲೇಶಪುರ | | | ಜಿಲ್ಲಾ ಒಟ್ಟು | | |
|---------|--|-------------------|---------------|-------------------|-------------------|---------------|-------------------|-------------------|----------------|-------------------|
| | | ಬಿಡುಗಡೆಯಾದ ಅನುದಾನ | ವೆಚ್ಚ | ಫಲಾನುಭವಿಗಳ ಸಂಖ್ಯೆ | ಬಿಡುಗಡೆಯಾದ ಅನುದಾನ | ವೆಚ್ಚ | ಫಲಾನುಭವಿಗಳ ಸಂಖ್ಯೆ | ಬಿಡುಗಡೆಯಾದ ಅನುದಾನ | ವೆಚ್ಚ | ಫಲಾನುಭವಿಗಳ ಸಂಖ್ಯೆ |
| 1 | ಬೀಜಗಳ ಪೂರೈಕೆ | 61.83 | 61.83 | 23005 | 6.84 | 6.75 | 3941 | 281.20 | 270.19 | 121127 |
| 2 | ಕೃಷಿ ಭಾಗ್ಯ | 137.31 | 137.14 | 159 | 409.34 | 409.25 | 623 | 1387.77 | 1387.16 | 2307 |
| 3 | ಸಾವಯವ ಕೃಷಿ ಮತ್ತು ರೈತ ಸಿರಿ | 7.43 | 7.42 | 189 | 10.22 | 9.74 | 289 | 50.59 | 47.21 | 1519 |
| 4 | ಸೂಕ್ಷ್ಮ ನೀರಾವರಿ (ಪ್ರಧಾನ ಮಂತ್ರಿ ಕೃಷಿ ಸಿಂಚಾಯಿ ಯೋಜನೆ) | 152.93 | 152.93 | 710 | 85.64 | 85.64 | 456 | 959.85 | 959.13 | 5360 |
| 5 | ಕೃಷಿ ಯಾಂತ್ರೀಕರಣ | 149.79 | 149.45 | 719 | 114.98 | 114.96 | 781 | 1004.92 | 1004.17 | 3955 |
| 6 | ಕೃಷಿ ಸಂಸ್ಕರಣೆ | 35.74 | 35.69 | 2674 | 19.33 | 19.30 | 1629 | 219.85 | 219.59 | 18117 |
| 7 | ರಾಷ್ಟ್ರೀಯ ಆಹಾರ ಭದ್ರತಾ ಮಿಷನ್ | 38.13 | 38.11 | 1876 | 5.80 | 5.80 | 48 | 195.54 | 195.36 | 9867 |
| 8 | ಸಸ್ಯ ಸಂರಕ್ಷಣೆ | 6.52 | 6.52 | 1113 | 1.80 | 1.72 | 209 | 22.80 | 22.68 | 3420 |
| 9 | ಮಣ್ಣಿನ ಸತ್ತ ಹೆಚ್ಚಿಸುವಿಕೆ | 25.97 | 25.96 | 2811 | 2.72 | 2.72 | 275 | 67.76 | 67.71 | 6804 |
| 10 | ಮಣ್ಣು ಆರೋಗ್ಯ ಚೀಟಿ/ನಿರ್ವಹಣೆ ಕಾರ್ಯಕ್ರಮ | 4.49 | 4.49 | 697 | 2.29 | 2.29 | 763 | 95.15 | 95.14 | 26119 |
| 11 | ಕೃಷಿ ವಿಸ್ತರಣೆ ಉಪ ಅಭಿಯಾನ (ಆತ್ಮ) | 24.65 | 20.00 | 562 | 23.80 | 18.01 | 785 | 192.49 | 134.48 | 5836 |
| | ಒಟ್ಟು | 644.79 | 639.56 | 34515 | 682.76 | 676.18 | 9799 | 4459.08 | 4396.27 | 199300 |

2019-20ನೇ ಸಾಲಿನಲ್ಲಿ ಫಲಾನುಭವಿ ಆಧಾರಿತ ಯೋಜನೆಗಳಡಿ ಬಿಡುಗಡೆಯಾದ ಅನುದಾನ ಹಾಗೂ ವೆಚ್ಚದ ತಾಲ್ಲೂಕುವಾರು ವಿವರ(ರೂ.ಲಕ್ಷಗಳಲ್ಲಿ)

ಜಿಲ್ಲೆ: ಹಾಸನ

| ಕ್ರ.ಸಂ. | ಯೋಜನೆ | ಆಲೂರು | | | ಅರಕಲಗೂಡು | | | ಅರಸೀಕೆರೆ | | |
|---------|--|-------------------|---------------|-------------------|-------------------|---------------|-------------------|-------------------|---------------|-------------------|
| | | ಬಿಡುಗಡೆಯಾದ ಅನುದಾನ | ವೆಚ್ಚ | ಫಲಾನುಭವಿಗಳ ಸಂಖ್ಯೆ | ಬಿಡುಗಡೆಯಾದ ಅನುದಾನ | ವೆಚ್ಚ | ಫಲಾನುಭವಿಗಳ ಸಂಖ್ಯೆ | ಬಿಡುಗಡೆಯಾದ ಅನುದಾನ | ವೆಚ್ಚ | ಫಲಾನುಭವಿಗಳ ಸಂಖ್ಯೆ |
| 1 | ಬೀಜಗಳ ಪೂರೈಕೆ | 24.11 | 24.11 | 10104 | 37.00 | 37.00 | 23245 | 29.64 | 29.64 | 13380 |
| 2 | ಕೃಷಿ ಭಾಗ್ಯ | 27.00 | 27.00 | 27 | 27.33 | 27.33 | 41 | 82.97 | 72.47 | 42 |
| 3 | ಸಾವಯವ ಕೃಷಿ ಮತ್ತು ರೈತ ಸಿರಿ | 22.72 | 22.68 | 156 | 18.59 | 18.58 | 156 | 12.85 | 11.57 | 162 |
| 4 | ಸೂಕ್ಷ್ಮ ನೀರಾವರಿ (ಪ್ರಧಾನ ಮಂತ್ರಿ ಕೃಷಿ ಸಿಂಚಾಯಿ ಯೋಜನೆ) | 113.23 | 113.23 | 714 | 115.07 | 115.03 | 838 | 97.73 | 97.72 | 680 |
| 5 | ಕೃಷಿ ಯಾಂತ್ರೀಕರಣ | 119.91 | 119.83 | 967 | 148.72 | 148.71 | 1025 | 128.67 | 127.61 | 894 |
| 6 | ಕೃಷಿ ಸಂಸ್ಕರಣೆ | 10.35 | 10.35 | 904 | 16.58 | 16.58 | 1164 | 16.83 | 16.71 | 1767 |
| 7 | ರಾಷ್ಟ್ರೀಯ ಆಹಾರ ಭದ್ರತಾ ಮಿಷನ್ | 7.55 | 7.55 | 789 | 41.46 | 41.46 | 859 | 16.98 | 16.92 | 1265 |
| 8 | ಕರಾವಳಿ ಪ್ಯಾಕೇಜ್ | 0.00 | 0.00 | 0.00 | 0.00 | 0.00 | 0.00 | 0.00 | 0.00 | 0.00 |
| 9 | ಸಸ್ಯ ಸಂರಕ್ಷಣೆ | 16.16 | 16.16 | 2815 | 10.89 | 10.90 | 2012 | 11.79 | 11.79 | 1410 |
| 10 | ಮಣ್ಣಿನ ಸತ್ವ ಹೆಚ್ಚಿಸುವಿಕೆ | 4.56 | 4.56 | 289 | 11.56 | 11.56 | 624 | 5.06 | 5.06 | 440 |
| 11 | ಮಣ್ಣು ಆರೋಗ್ಯ ಚೀಟಿ/ನಿರ್ವಹಣೆ ಕಾರ್ಯಕ್ರಮ | 1.93 | 1.93 | 7 | 2.89 | 2.89 | 12 | 2.24 | 2.23 | 8 |
| 12 | ಕೃಷಿ ವಿಸ್ತರಣೆ ಉಪ ಅಭಿಯಾನ (ಆತ್ಮ) | 16.36 | 14.42 | 797 | 24.66 | 20.87 | 981 | 24.79 | 20.84 | 940 |
| | ಒಟ್ಟು | 363.88 | 361.83 | 17569 | 454.74 | 450.91 | 30957.00 | 429.55 | 412.57 | 20988.00 |



ಜಿಲ್ಲೆ: ಹಾಸನ

| ಕ್ರ.ಸಂ. | ಯೋಜನೆ | ಬೇಲೂರು | | | ಚನ್ನರಾಯಪಟ್ಟಣ | | | ಹಾಸನ | | |
|---------|--|--------------------|---------------|--------------------|--------------------|---------------|--------------------|--------------------|---------------|--------------------|
| | | ಬಿಡುಗಡೆ ಯಾದ ಅನುದಾನ | ವೆಚ್ಚ | ಫಲಾನುಭವಿ ಗಳ ಸಂಖ್ಯೆ | ಬಿಡುಗಡೆ ಯಾದ ಅನುದಾನ | ವೆಚ್ಚ | ಫಲಾನುಭವಿ ಗಳ ಸಂಖ್ಯೆ | ಬಿಡುಗಡೆ ಯಾದ ಅನುದಾನ | ವೆಚ್ಚ | ಫಲಾನುಭವಿ ಗಳ ಸಂಖ್ಯೆ |
| 1 | ಬೀಜಗಳ ಪೂರೈಕೆ | 58.44 | 58.43 | 34660 | 28.54 | 27.99 | 14850 | 87.83 | 87.83 | 26290 |
| 2 | ಕೃಷಿ ಭಾಗ್ಯ | 83.99 | 83.95 | 53 | 250.64 | 247.67 | 430 | 25.64 | 25.64 | 13 |
| 3 | ಸಾವಯವ ಕೃಷಿ ಮತ್ತು ರೈತ ಸಿರಿ | 23.16 | 23.16 | 122 | 12.58 | 12.58 | 365 | 10.55 | 10.55 | 324 |
| 4 | ಸೂಕ್ಷ್ಮ ನೀರಾವರಿ (ಪ್ರಧಾನ ಮಂತ್ರಿ ಕೃಷಿ ಸಿಂಚಾಯಿ ಯೋಜನೆ) | 132.52 | 132.27 | 859 | 94.46 | 94.41 | 643 | 208.07 | 207.96 | 1367 |
| 5 | ಕೃಷಿ ಯಾಂತ್ರೀಕರಣ | 154.31 | 154.36 | 985 | 189.78 | 189.74 | 649 | 208.30 | 205.23 | 809 |
| 6 | ಕೃಷಿ ಸಂಸ್ಕರಣೆ | 20.33 | 20.33 | 1552 | 14.21 | 9.75 | 901 | 16.16 | 16.16 | 1488 |
| 7 | ರಾಷ್ಟ್ರೀಯ ಆಹಾರ ಭದ್ರತಾ ಮಿಷನ್ | 16.43 | 16.32 | 1265 | 16.04 | 16.04 | 1345 | 13.37 | 13.37 | 1235 |
| 8 | ಕರಾವಳಿ ಪ್ಯಾಕೇಜ್ | 0.00 | 0.00 | 0.00 | 0.00 | 0.00 | 0.00 | 0.00 | 0.00 | 0.00 |
| 9 | ಸಸ್ಯ ಸಂರಕ್ಷಣೆ | 17.68 | 17.67 | 3075 | 3.87 | 3.63 | 609 | 27.70 | 27.70 | 5395 |
| 10 | ಮಣ್ಣಿನ ಸತ್ವ ಹೆಚ್ಚಿಸುವಿಕೆ | 10.03 | 10.03 | 423 | 25.23 | 24.27 | 605 | 15.95 | 14.72 | 1597 |
| 11 | ಮಣ್ಣು ಆರೋಗ್ಯ ಚೀಟಿ/ನಿರ್ವಹಣೆ ಕಾರ್ಯಕ್ರಮ | 2.15 | 2.15 | 8 | 3.31 | 2.83 | 11 | 11.07 | 11.07 | 2408 |
| 12 | ಕೃಷಿ ವಿಸ್ತರಣೆ ಉಪ ಅಭಿಯಾನ (ಆತ್ಮ) | 25.68 | 21.19 | 944 | 27.78 | 20.69 | 1030 | 27.24 | 22.55 | 1171 |
| | ಒಟ್ಟು | 544.70 | 539.86 | 43946.00 | 666.43 | 649.60 | 21438.00 | 651.89 | 642.79 | 42097.00 |

ಜಿಲ್ಲೆ: ಹಾಸನ

| ಕ್ರ.ಸಂ. | ಯೋಜನೆ | ಹೊಳೆನರಸೀಪುರ | | | ಸಕಲೇಶಪುರ | | | ಜಿಲ್ಲಾ ಒಟ್ಟು | | |
|---------|--|--------------------|--------|-------------------|--------------------|-----------|-------------------|--------------------|---------|-------------------|
| | | ಬಿಡುಗಡೆ ಯಾದ ಅನುದಾನ | ವೆಚ್ಚ | ಫಲಾನುಭವಿಗಳ ಸಂಖ್ಯೆ | ಬಿಡುಗಡೆ ಯಾದ ಅನುದಾನ | ವೆಚ್ಚ | ಫಲಾನುಭವಿಗಳ ಸಂಖ್ಯೆ | ಬಿಡುಗಡೆ ಯಾದ ಅನುದಾನ | ವೆಚ್ಚ | ಫಲಾನುಭವಿಗಳ ಸಂಖ್ಯೆ |
| 1 | ಬೀಜಗಳ ಪೂರೈಕೆ | 37.10 | 37.09 | 22470 | 16.83 | 16.79905 | 1836 | 319 | 319 | 146835 |
| 2 | ಕೃಷಿ ಭಾಗ್ಯ | 50.95 | 50.55 | 13 | 316.02 | 312.59 | 465 | 865 | 847 | 1084 |
| 3 | ಸಾವಯವ ಕೃಷಿ ಮತ್ತು ರೈತ ಸಿರಿ | 21.79 | 21.78 | 135 | 11.00 | 11 | 156 | 133 | 132 | 1576 |
| 4 | ಸೂಕ್ಷ್ಮ ನೀರಾವರಿ (ಪ್ರಧಾನ ಮಂತ್ರಿ ಕೃಷಿ ಸಿಂಚಾಯಿ ಯೋಜನೆ) | 101.13 | 101.03 | 799 | 93.80 | 93.78718 | 641 | 956 | 955 | 6541 |
| 5 | ಕೃಷಿ ಯಾಂತ್ರೀಕರಣ | 110.98 | 110.36 | 534 | 101.18 | 99.2779 | 1017 | 1162 | 1155 | 6880 |
| 6 | ಕೃಷಿ ಸಂಸ್ಕರಣೆ | 13.05 | 12.81 | 1304 | 11.36 | 11.35898 | 1132 | 119 | 114 | 10212 |
| 7 | ರಾಷ್ಟ್ರೀಯ ಆಹಾರ ಭದ್ರತಾ ಮಿಷನ್ | 19.12 | 19.12 | 1675 | 16.74 | 16.74196 | 1235 | 148 | 148 | 9668 |
| 8 | ಕರಾವಳಿ ಪ್ಯಾಕೇಜ್ | 0.00 | 0.00 | 0.00 | 12.15 | 11.13852 | 126 | 12 | 11 | 126 |
| 9 | ಸಸ್ಯ ಸಂರಕ್ಷಣೆ | 8.72 | 8.72 | 1231 | 0.98 | 0.97319 | 40 | 98 | 98 | 16587 |
| 10 | ಮಣ್ಣಿನ ಸತ್ವ ಹೆಚ್ಚಿಸುವಿಕೆ | 14.04 | 14.04 | 782 | 3.70 | 3.587 | 226 | 90 | 88 | 4986 |
| 11 | ಮಣ್ಣು ಆರೋಗ್ಯ ಚೀಟಿ/ನಿರ್ವಹಣೆ ಕಾರ್ಯಕ್ರಮ | 4.39 | 4.39 | 17 | 5.33 | 5.33 | 55 | 33 | 33 | 2526 |
| 12 | ಕೃಷಿ ವಿಸ್ತರಣೆ ಉಪ ಅಭಿಯಾನ (ಆತ್ಮ) | 17.42 | 13.83 | 799 | 25.21 | 22.286565 | 963 | 189.13 | 156.68 | 7625 |
| | ಒಟ್ಟು | 398.69 | 393.74 | 29759.00 | 614.30 | 604.87 | 7892.00 | 4124.19 | 4056.15 | 214646 |

2020-21ನೇ ಸಾಲಿನಲ್ಲಿ ಫಲಾನುಭವಿ ಆಧಾರಿತ ಯೋಜನೆಗಳಡಿ ಬಿಡುಗಡೆಯಾದ ಅನುದಾನ ಹಾಗೂ
ವೆಚ್ಚದ ತಾಲ್ಲೂಕುವಾರು ವಿವರ(ರೂ.ಲಕ್ಷಗಳಲ್ಲಿ)

ಜಿಲ್ಲೆ: ಹಾಸನ

| ಕ್ರ.ಸಂ | ಯೋಜನೆ | ಅರಸೀಕೆರೆ | | | ಚನ್ನರಾಯಪಟ್ಟಣ | | | ಹಾಸನ | | |
|--------|--|-------------------|---------|-------------------|-------------------|---------|-------------------|-------------------|--------|-------------------|
| | | ಬಿಡುಗಡೆಯಾದ ಅನುದಾನ | ವೆಚ್ಚ | ಫಲಾನುಭವಿಗಳ ಸಂಖ್ಯೆ | ಬಿಡುಗಡೆಯಾದ ಅನುದಾನ | ವೆಚ್ಚ | ಫಲಾನುಭವಿಗಳ ಸಂಖ್ಯೆ | ಬಿಡುಗಡೆಯಾದ ಅನುದಾನ | ವೆಚ್ಚ | ಫಲಾನುಭವಿಗಳ ಸಂಖ್ಯೆ |
| 1 | ಬೀಜಗಳ ಪೂರೈಕೆ | 33.11 | 33.10 | 37370 | 22.21 | 22.15 | 19187 | 29.57 | 29.56 | 16386 |
| 2 | ಕೃಷಿ ಭಾಗ್ಯ | 24.18 | 24.18 | 102 | 59.40 | 59.24 | 141 | 0.00 | 0.00 | 0 |
| 3 | ಸಾವಯವ ಕೃಷಿ ಮತ್ತು ರೈತ ಸಿರಿ | 11.49 | 11.49 | 165 | 0.82 | 0.54 | 15 | 0.00 | 0.00 | 0 |
| 4 | ಸೂಕ್ಷ್ಮ ನೀರಾವರಿ (ಪ್ರಧಾನ ಮಂತ್ರಿ ಕೃಷಿ ಸಿಂಚಾಯಿ ಯೋಜನೆ) | 612.91 | 612.74 | 3384 | 853.92 | 853.79 | 4801 | 416.36 | 416.32 | 2179 |
| 5 | ಕೃಷಿ ಯಾಂತ್ರೀಕರಣ | 253.49 | 253.38 | 1567 | 284.18 | 283.92 | 1115 | 387.20 | 387.14 | 2158 |
| 6 | ಕೃಷಿ ಸಂಸ್ಕರಣೆ | 56.46 | 56.39 | 5193 | 47.68 | 47.68 | 4767 | 44.30 | 44.30 | 4112 |
| 7 | ರಾಷ್ಟ್ರೀಯ ಆಹಾರ ಭದ್ರತಾ ಮಿಷನ್ | 104.71 | 104.70 | 2250 | 88.42 | 88.07 | 1856 | 54.41 | 54.41 | 1008 |
| 8 | ಸಸ್ಯ ಸಂರಕ್ಷಣೆ | 11.69 | 11.69 | 1238 | 7.00 | 7.00 | 958 | 17.39 | 17.39 | 9065 |
| 9 | ಮಣ್ಣಿನ ಸತ್ತ ಹೆಚ್ಚಿಸುವಿಕೆ | 2.42 | 2.42 | 246 | 19.20 | 19.16 | 1836 | 4.13 | 4.13 | 135 |
| 10 | ಮಣ್ಣು ಆರೋಗ್ಯ ಚೀಟಿ/ನಿರ್ವಹಣೆ ಕಾರ್ಯಕ್ರಮ | 7.51 | 7.50 | 799 | 8.86 | 8.86 | 651 | 15.28 | 15.28 | 859 |
| 11 | ಕೃಷಿ ವಿಸ್ತರಣೆ ಉಪ ಅಭಿಯಾನ (ಆತ್ಮ) | 24.58 | 23.50 | 1533 | 30.30 | 26.24 | 833 | 23.81 | 21.82 | 1292 |
| | ಒಟ್ಟು | 1142.54 | 1141.09 | 53847 | 1421.99 | 1416.65 | 36160 | 992.45 | 990.35 | 37194 |

ಜಿಲ್ಲೆ: ಹಾಸನ

| ಕ್ರ.ಸಂ | ಯೋಜನೆ | ಹೊಳೆನರಸೀಪುರ | | | ಆಲೂರು | | | ಅರಕಲಗೂಡು | | |
|--------|--|--------------------|---------------|-------------------|--------------------|---------------|-------------------|--------------------|---------------|-------------------|
| | | ಬಿಡುಗಡೆ ಯಾದ ಅನುದಾನ | ವೆಚ್ಚ | ಫಲಾನುಭವಿಗಳ ಸಂಖ್ಯೆ | ಬಿಡುಗಡೆ ಯಾದ ಅನುದಾನ | ವೆಚ್ಚ | ಫಲಾನುಭವಿಗಳ ಸಂಖ್ಯೆ | ಬಿಡುಗಡೆ ಯಾದ ಅನುದಾನ | ವೆಚ್ಚ | ಫಲಾನುಭವಿಗಳ ಸಂಖ್ಯೆ |
| 1 | ಬೀಜಗಳ ಪೂರೈಕೆ | 28.78 | 28.78 | 15262 | 14.76 | 14.74 | 4218 | 26.17 | 26.15 | 12685 |
| 2 | ಕೃಷಿ ಭಾಗ್ಯ | 0.76 | 0.76 | 3 | 0.00 | 0.00 | 0 | 0.00 | 0.00 | 0 |
| 3 | ಸಾವಯವ ಕೃಷಿ ಮತ್ತು ರೈತ ಸಿರಿ | 0.00 | 0.00 | 0 | 0.00 | 0.00 | 0 | 0.00 | 0.00 | 0 |
| 4 | ಸೂಕ್ಷ್ಮ ನೀರಾವರಿ (ಪ್ರಧಾನ ಮಂತ್ರಿ ಕೃಷಿ ಸಿಂಚಾಯಿ ಯೋಜನೆ) | 275.40 | 275.39 | 1353 | 316.72 | 316.72 | 1740 | 421.68 | 421.61 | 2228 |
| 5 | ಕೃಷಿ ಯಾಂತ್ರೀಕರಣ | 121.06 | 120.92 | 1123 | 195.33 | 195.32 | 1344 | 198.71 | 198.64 | 1426 |
| 6 | ಕೃಷಿ ಸಂಸ್ಕರಣೆ | 26.13 | 26.13 | 2460 | 34.49 | 34.49 | 3229 | 62.93 | 62.93 | 6235 |
| 7 | ರಾಷ್ಟ್ರೀಯ ಆಹಾರ ಭದ್ರತಾ ಮಿಷನ್ | 30.43 | 30.43 | 868 | 15.56 | 15.56 | 856 | 36.64 | 36.60 | 812 |
| 8 | ಸಸ್ಯ ಸಂರಕ್ಷಣೆ | 3.21 | 3.20 | 253 | 4.23 | 4.23 | 236 | 7.29 | 7.29 | 685 |
| 9 | ಮಣ್ಣಿನ ಸತ್ವ ಹೆಚ್ಚಿಸುವಿಕೆ | 6.32 | 6.32 | 254 | 1.18 | 1.18 | 50 | 2.93 | 2.93 | 152 |
| 10 | ಮಣ್ಣು ಆರೋಗ್ಯ ಚೀಟಿ/ನಿರ್ವಹಣೆ ಕಾರ್ಯಕ್ರಮ | 9.97 | 9.97 | 746 | 10.25 | 10.25 | 620 | 7.25 | 7.25 | 620 |
| 11 | ಕೃಷಿ ವಿಸ್ತರಣೆ ಉಪ ಅಭಿಯಾನ (ಆತ್ಮ) | 15.70 | 13.79 | 945 | 14.11 | 13.15 | 610 | 22.16 | 20.88 | 759 |
| | ಒಟ್ಟು | 517.76 | 515.69 | 23267 | 606.62 | 605.64 | 12903 | 785.75 | 784.27 | 25602 |


ಜಿಲ್ಲಾ ಹಾಸನ

| ಕ್ರ.ಸಂ | ಯೋಜನೆ | ಬೇಲೂರು | | | ಸಕಲೇಶಪುರ | | | ಜಿಲ್ಲಾ ಒಟ್ಟು | | |
|--------|---|--------------------------|---------------|-----------------------|--------------------------|---------------|-----------------------|--------------------------|----------------|-----------------------|
| | | ಬಿಡುಗಡೆ ಯಾದ ಅನುದಾನ | ವೆಚ್ಚ | ಫಲಾನುಭವಿ ಗಳ ಸಂಖ್ಯೆ | ಬಿಡುಗಡೆ ಯಾದ ಅನುದಾನ | ವೆಚ್ಚ | ಫಲಾನುಭವಿ ಗಳ ಸಂಖ್ಯೆ | ಬಿಡುಗಡೆ ಯಾದ ಅನುದಾನ | ವೆಚ್ಚ | ಫಲಾನುಭವಿ ಗಳ ಸಂಖ್ಯೆ |
| 1 | ಬೀಜಗಳ ಪೂರೈಕೆ | 37.30 | 37.30 | 14979 | 15.39 | 15.39 | 3498 | 207.27 | 207.16 | 123585 |
| 2 | ಕೃಷಿ ಭಾಗ್ಯ | 34.73 | 34.71 | 108 | 6.72 | 6.72 | 12 | 125.79 | 125.63 | 366 |
| 3 | ಸಾವಯವ ಕೃಷಿ ಮತ್ತು ರೈತ ಸಿರಿ | 2.24 | 1.49 | 32 | 0.00 | 0.00 | 0 | 14.55 | 14.27 | 212 |
| 4 | ಸೂಕ್ಷ್ಮ ನೀರಾವರಿ (ಪ್ರಧಾನ ಮಂತ್ರಿ ಕೃಷಿ ಸಿಂಚಾಯಿ ಯೋಜನೆ) | 556.15 | 556.05 | 3158 | 251.07 | 250.93 | 1273 | 3704.20 | 3703.64 | 20116 |
| 5 | ಕೃಷಿ ಯಾಂತ್ರೀಕರಣ | 165.45 | 164.86 | 1126 | 79.59 | 79.55 | 1704 | 1684.99 | 1684.31 | 11563 |
| 6 | ಕೃಷಿ ಸಂಸ್ಕರಣೆ | 41.70 | 41.70 | 4070 | 18.98 | 18.98 | 1704 | 332.67 | 332.60 | 31770 |
| 7 | ರಾಷ್ಟ್ರೀಯ ಆಹಾರ ಭದ್ರತಾ ಮಿಷನ್ | 44.71 | 44.70 | 958 | 13.47 | 13.46 | 218 | 388.34 | 387.94 | 8826 |
| 8 | ಸಸ್ಯ ಸಂರಕ್ಷಣೆ | 8.39 | 8.38 | 956 | 5.45 | 5.43 | 658 | 64.66 | 64.63 | 14049 |
| 9 | ಮಣ್ಣಿನ ಸತ್ವ ಹೆಚ್ಚಿಸುವಿಕೆ | 3.11 | 3.11 | 314 | 1.39 | 1.39 | 50 | 40.67 | 40.63 | 3037 |
| 10 | ಮಣ್ಣು ಆರೋಗ್ಯ ಚೀಟಿ/ನಿರ್ವಹಣೆ ಕಾರ್ಯಕ್ರಮ | 17.64 | 17.52 | 468 | 5.68 | 5.68 | 527 | 82.44 | 82.42 | 5290 |
| 11 | ಕೃಷಿ ವಿಸ್ತರಣೆ ಉಪ ಅಭಿಯಾನ (ಆತ್ಮ) | 25.66039 | 24.98 | 795 | 24.51965 | 23.83 | 1251 | 180.86 | 168.88 | 8018 |
| | ಒಟ್ಟು | 937.07 | 934.79 | 26964 | 422.26 | 421.36 | 10895 | 6826.43 | 6812.12 | 226832 |

2018-19ನೇ ಸಾಲಿನಲ್ಲಿ ಫಲಾನುಭವಿ ಆಧಾರಿತ ಯೋಜನೆಗಳಡಿ ಬಿಡುಗಡೆಯಾದ ಅನುದಾನ ಹಾಗೂ ವೆಚ್ಚದ ತಾಲೂಕುವಾರು ವಿವರ(ರೂ.ಲಕ್ಷಗಳಲ್ಲಿ)

ಜಿಲ್ಲೆ ಹಾವೇರಿ

| ಕ್ರ.ಸಂ. | ಯೋಜನೆ | ಹಾವೇರಿ | | | ಹಾನಗಲ್ | | | ಸವಣೂರು | | | ಶಿಗ್ಗಾವ | | |
|---------|--|-------------------|---------|-------------------|-------------------|---------|-------------------|-------------------|--------|-------------------|-------------------|--------|-------------------|
| | | ಬಿಡುಗಡೆಯಾದ ಅನುದಾನ | ವೆಚ್ಚ | ಫಲಾನುಭವಿಗಳ ಸಂಖ್ಯೆ | ಬಿಡುಗಡೆಯಾದ ಅನುದಾನ | ವೆಚ್ಚ | ಫಲಾನುಭವಿಗಳ ಸಂಖ್ಯೆ | ಬಿಡುಗಡೆಯಾದ ಅನುದಾನ | ವೆಚ್ಚ | ಫಲಾನುಭವಿಗಳ ಸಂಖ್ಯೆ | ಬಿಡುಗಡೆಯಾದ ಅನುದಾನ | ವೆಚ್ಚ | ಫಲಾನುಭವಿಗಳ ಸಂಖ್ಯೆ |
| 1 | ಬೀಜಗಳ ಪೂರೈಕೆ | 156.40 | 156.40 | 24108 | 85.01 | 83.87 | 13355 | 38.50 | 38.50 | 6793 | 95.80 | 95.50 | 16686 |
| 2 | ಕೃಷಿ ಭಾಗ್ಯ | 122.82 | 113.70 | 282 | 150.23 | 120.99 | 196 | 232.70 | 209.84 | 280 | 126.51 | 121.67 | 149 |
| 3 | ಸಾವಯವ ಕೃಷಿ ಮತ್ತು ರೈತ ಸಿರಿ | 9.37 | 9.36 | 80 | 5.76 | 5.75 | 48 | 5.06 | 5.05 | 42 | 9.22 | 9.22 | 80 |
| 4 | ಸೂಕ್ಷ್ಮ ನೀರಾವರಿ (ಪ್ರಧಾನ ಮಂತ್ರಿ ಕೃಷಿ ಸಿಂಚಾಯಿ ಯೋಜನೆ) | 356.79 | 356.59 | 1624 | 323.56 | 323.56 | 1521 | 156.19 | 154.80 | 782 | 224.44 | 224.22 | 1146 |
| 5 | ಕೃಷಿ ಯಾಂತ್ರೀಕರಣ | 303.06 | 301.89 | 1679 | 252.81 | 252.65 | 1588 | 103.68 | 102.41 | 1266 | 179.56 | 179.12 | 1539 |
| 6 | ಕೃಷಿ ಸಂಸ್ಕರಣೆ | 26.57 | 26.46 | 1711 | 25.20 | 25.20 | 1714 | 17.19 | 16.95 | 1182 | 24.11 | 24.08 | 1714 |
| 7 | ರಾಷ್ಟ್ರೀಯ ಆಹಾರ ಭದ್ರತಾ ಮಿಷನ್ | 89.24 | 88.45 | 2642 | 125.29 | 125.25 | 8220 | 38.20 | 37.98 | 1860 | 125.27 | 125.00 | 9122 |
| 8 | ಸಸ್ಯ ಸಂರಕ್ಷಣೆ | 15.86 | 15.60 | 2810 | 10.77 | 10.76 | 1765 | 6.56 | 6.25 | 1084 | 5.19 | 5.19 | 992 |
| 9 | ಮಣ್ಣಿನ ಸತ್ವ ಹೆಚ್ಚಿಸುವಿಕೆ | 21.25 | 21.13 | 2345 | 24.36 | 23.93 | 1962 | 18.74 | 18.74 | 1982 | 15.93 | 15.93 | 1548 |
| 10 | ಮಣ್ಣು ಆರೋಗ್ಯ ಚೀಟಿ/ನಿರ್ವಹಣೆ ಕಾರ್ಯಕ್ರಮ | 20.72 | 19.11 | 2542 | 12.03 | 11.65 | 2974 | 6.83 | 6.35 | 2071 | 14.23 | 14.13 | 1435 |
| 11 | ಕೃಷಿ ವಿಸ್ತರಣೆ ಉಪ ಅಭಿಯಾನ (ಆತ್ಮ) | 21.02 | 21.02 | 1320 | 17.83 | 17.83 | 1656 | 12.97 | 12.97 | 689 | 18.49 | 18.49 | 1159 |
| | ಒಟ್ಟು | 1143.10 | 1129.71 | 41143.00 | 1032.85 | 1001.44 | 34999.00 | 636.62 | 609.84 | 18031.00 | 838.75 | 832.55 | 35570.00 |



ಜಿಲ್ಲೆ: ಜಾವೇರಿ

| ಕ್ರ.ಸಂ. | ಯೋಜನೆ | ಬ್ಯಾಡಗಿ | | | ಹಿರಿಕೇರೂರು | | | ರಾಣಬೆನ್ನೂರು | | | ಒಟ್ಟು | | |
|---------|--|-------------------|--------|-------------------|-------------------|--------|-------------------|-------------------|--------|-------------------|-------------------|---------|-------------------|
| | | ಬಿಡುಗಡೆಯಾದ ಅನುದಾನ | ವೆಚ್ಚ | ಫಲಾನುಭವಿಗಳ ಸಂಖ್ಯೆ | ಬಿಡುಗಡೆಯಾದ ಅನುದಾನ | ವೆಚ್ಚ | ಫಲಾನುಭವಿಗಳ ಸಂಖ್ಯೆ | ಬಿಡುಗಡೆಯಾದ ಅನುದಾನ | ವೆಚ್ಚ | ಫಲಾನುಭವಿಗಳ ಸಂಖ್ಯೆ | ಬಿಡುಗಡೆಯಾದ ಅನುದಾನ | ವೆಚ್ಚ | ಫಲಾನುಭವಿಗಳ ಸಂಖ್ಯೆ |
| 1 | ಬೀಜಗಳ ಪೂರೈಕೆ | 41.02 | 41.02 | 2472 | 47.50 | 43.35 | 13718 | 54.06 | 53.90 | 10779 | 518.29 | 512.54 | 87911 |
| 2 | ಕೃಷಿ ಭಾಗ್ಯ | 167.27 | 137.26 | 150 | 166.86 | 148.81 | 316 | 117.43 | 117.43 | 179 | 1083.82 | 969.70 | 1552 |
| 3 | ಸಾವಯವ ಕೃಷಿ ಮತ್ತು ರೈತ ಸಿರಿ | 5.48 | 5.48 | 24 | 0.00 | 0.00 | 0 | 5.12 | 5.11 | 1021 | 40.00 | 39.97 | 1295 |
| 4 | ಸೂಕ್ಷ್ಮ ನೀರಾವರಿ (ಪ್ರಧಾನ ಮಂತ್ರಿ ಕೃಷಿ ಸಿಂಚಾಯಿ ಯೋಜನೆ) | 171.68 | 171.68 | 908 | 292.45 | 282.42 | 1572 | 380.98 | 277.63 | 1373 | 1906.09 | 1790.90 | 8926 |
| 5 | ಕೃಷಿ ಯಾಂತ್ರೀಕರಣ | 82.40 | 82.40 | 287 | 116.98 | 121.19 | 1058 | 102.11 | 102.94 | 281 | 1140.60 | 1142.61 | 7698 |
| 6 | ಕೃಷಿ ಸಂಸ್ಕರಣೆ | 27.76 | 27.76 | 1821 | 25.68 | 25.06 | 1702 | 24.63 | 22.95 | 31 | 171.14 | 168.46 | 9875 |
| 7 | ರಾಷ್ಟ್ರೀಯ ಆಹಾರ ಭದ್ರತಾ ಮಿಷನ್ | 28.48 | 28.48 | 115 | 58.24 | 57.40 | 225 | 95.47 | 55.34 | 11068 | 560.19 | 517.91 | 33252 |
| 8 | ಸಸ್ಯ ಸಂರಕ್ಷಣೆ | 9.53 | 9.53 | 185 | 20.70 | 20.49 | 4098 | 10.44 | 11.62 | 2324 | 79.05 | 79.44 | 13258 |
| 9 | ಮಣ್ಣಿನ ಸತ್ತ ಹೆಚ್ಚಿಸುವಿಕೆ | 14.92 | 14.92 | 125 | 19.52 | 19.05 | 1466 | 13.31 | 12.78 | 2546 | 128.03 | 126.49 | 11974 |
| 10 | ಮಣ್ಣು ಆರೋಗ್ಯ ಚೀಟಿ/ನಿರ್ವಹಣೆ ಕಾರ್ಯಕ್ರಮ | 0.60 | 0.60 | 325 | 12.65 | 12.50 | 554 | 0.70 | 0.70 | 750 | 67.76 | 65.04 | 10651 |
| 11 | ಕೃಷಿ ವಿಸ್ತರಣೆ ಉಪ ಅಭಿಯಾನ (ಆತ್ಮ) | 0.00 | 0.00 | | 0.00 | 0.00 | 0 | 1.00 | 1.00 | 500 | 71.31 | 71.31 | 5324 |
| | ಒಟ್ಟು | 549.14 | 519.13 | 6412.00 | 760.57 | 730.28 | 24709.00 | 805.25 | 661.41 | 30852.00 | 5766.28 | 5484.36 | 191716.00 |

2019-20ನೇ ಸಾಲಿನಲ್ಲಿ ಫಲಾನುಭವಿ ಆಧಾರಿತ ಯೋಜನೆಗಳಡಿ ಬಿಡುಗಡೆಯಾದ ಅನುದಾನ ಹಾಗೂ ವೆಚ್ಚದ ತಾಲೂಕುವಾರು ವಿವರ(ರೂ.ಲಕ್ಷಗಳಲ್ಲಿ)

ಜಿಲ್ಲೆ: ಹಾವೇರಿ

| ಕ್ರ. ಸಂ. | ಯೋಜನೆ | ಹಾವೇರಿ | | | ಹಾನಗಲ್ | | | ಸವಣೂರು | | | ಶಿಗ್ಗಾವೆ | | |
|----------|--|-------------------|---------|-------------------|-------------------|---------|-------------------|-------------------|--------|-------------------|-------------------|---------|-------------------|
| | | ಬಿಡುಗಡೆಯಾದ ಅನುದಾನ | ವೆಚ್ಚ | ಫಲಾನುಭವಿಗಳ ಸಂಖ್ಯೆ | ಬಿಡುಗಡೆಯಾದ ಅನುದಾನ | ವೆಚ್ಚ | ಫಲಾನುಭವಿಗಳ ಸಂಖ್ಯೆ | ಬಿಡುಗಡೆಯಾದ ಅನುದಾನ | ವೆಚ್ಚ | ಫಲಾನುಭವಿಗಳ ಸಂಖ್ಯೆ | ಬಿಡುಗಡೆಯಾದ ಅನುದಾನ | ವೆಚ್ಚ | ಫಲಾನುಭವಿಗಳ ಸಂಖ್ಯೆ |
| 1 | ಬೀಜಗಳ ಪೂರೈಕೆ | 262.03 | 255.12 | 25643 | 100.37 | 94.34 | 6109 | 65.69 | 65.08 | 7648 | 143.16 | 142.96 | 9980 |
| 2 | ಕೃಷಿ ಭಾಗ್ಯ | 76.3 | 74.48 | 59 | 52.78 | 46.97 | 52 | 42.65 | 30.73 | 41 | 413.95 | 386.03 | 515 |
| 3 | ಸಾವಯವ ಕೃಷಿ ಮತ್ತು ರೈತ ಸಿರಿ | 38.02 | 24.83 | 207 | 15.31 | 13.1 | 146 | 44.52 | 36.52 | 325 | 66.37 | 62.51 | 745 |
| 4 | ಸೂಕ್ಷ್ಮ ನೀರಾವರಿ (ಪ್ರಧಾನ ಮಂತ್ರಿ ಕೃಷಿ ಸಿಂಚಾಯಿ ಯೋಜನೆ) | 208.92 | 206.03 | 1271 | 446.67 | 443.38 | 3150 | 178.26 | 175.51 | 1432 | 224.38 | 224.38 | 1549 |
| 5 | ಕೃಷಿ ಯಾಂತ್ರೀಕರಣ | 322.1 | 310.93 | 1895 | 325.66 | 325.1 | 3796 | 139.67 | 132.12 | 2052 | 193.51 | 191.532 | 1986 |
| 6 | ಕೃಷಿ ಸಂಸ್ಕರಣೆ | 28.24 | 27.08 | 1272 | 21.63 | 20.05 | 1260 | 17.8 | 15.52 | 846 | 23.73 | 21.53 | 1275 |
| 7 | ರಾಷ್ಟ್ರೀಯ ಆಹಾರ ಭದ್ರತಾ ಮಿಷನ್ | 149.7 | 140.09 | 5382 | 389.6 | 362.05 | 8775 | 96.26 | 92.43 | 3308 | 187.15 | 180.6 | 6518 |
| 8 | ಸಸ್ಯ ಸಂರಕ್ಷಣೆ | 71.26 | 69.53 | 8910 | 52.96 | 52.33 | 7815 | 33.79 | 33.74 | 4920 | 33.46 | 33.35 | 4224 |
| 9 | ಮಣ್ಣಿನ ಸತ್ತ ಹೆಚ್ಚಿಸುವಿಕೆ | 19.66 | 18.89 | 1420 | 28.92 | 25.6 | 988 | 9.56 | 8.7 | 486 | 10.82 | 10.81 | 312 |
| 10 | ಮಣ್ಣು ಆರೋಗ್ಯ ಚೀಟಿ/ನಿರ್ವಹಣೆ ಕಾರ್ಯಕ್ರಮ | 13.66 | 12.53 | 980 | 8.32 | 8.25 | 476 | 10.19 | 9.87 | 1153 | 9.14 | 8.96 | 120 |
| 11 | ಕೃಷಿ ವಿಸ್ತರಣೆ ಉಪ ಅಭಿಯಾನ (ಆತ್ಮ) | 17.30 | 17.30 | 815 | 17.76 | 17.76 | 503 | 13.18 | 13.18 | 323 | 17.28 | 17.28 | 629 |
| | ಒಟ್ಟು | 1207.19 | 1156.81 | 47854.00 | 1459.98 | 1408.93 | 33070.00 | 651.57 | 613.40 | 22534.00 | 1322.95 | 1279.94 | 27853.00 |


ಜಿಲ್ಲೆ: ಹಾವೇರಿ

| ಕ್ರ. ಸಂ. | ಯೋಜನೆ | ಬ್ಯಾಡಗಿ | | | ಹಿರೇಕೇದೂರು | | | ರಾಣಬೆನ್ನೂರು | | | ಒಟ್ಟು | | |
|----------|--|--------------------|---------------|-------------------|--------------------|----------------|-------------------|--------------------|---------------|-------------------|-------------------|----------------|-------------------|
| | | ಬಿಡುಗಡೆ ಯಾದ ಅನುದಾನ | ವೆಚ್ಚ | ಫಲಾನುಭವಿಗಳ ಸಂಖ್ಯೆ | ಬಿಡುಗಡೆ ಯಾದ ಅನುದಾನ | ವೆಚ್ಚ | ಫಲಾನುಭವಿಗಳ ಸಂಖ್ಯೆ | ಬಿಡುಗಡೆ ಯಾದ ಅನುದಾನ | ವೆಚ್ಚ | ಫಲಾನುಭವಿಗಳ ಸಂಖ್ಯೆ | ಬಿಡುಗಡೆಯಾದ ಅನುದಾನ | ವೆಚ್ಚ | ಫಲಾನುಭವಿಗಳ ಸಂಖ್ಯೆ |
| 1 | ಬೀಜಗಳ ಪೂರೈಕೆ | 55.38 | 55.38 | 2714 | 56.25 | 54.70 | 11816 | 102.27 | 116.43 | 14668 | 785.15 | 784.01 | 78578 |
| 2 | ಕೃಷಿ ಭಾಗ್ಯ | 104.27 | 98.59 | 139 | 88.48 | 84.81 | 83 | 56.02 | 56.02 | 69 | 834.45 | 777.63 | 958 |
| 3 | ಸಾವಯವ ಕೃಷಿ ಮತ್ತು ರೈತ ಸಿರಿ | 19.34 | 19.34 | 48 | | | 0 | 5.14 | 5.10 | 379 | 188.70 | 161.40 | 1850 |
| 4 | ಸೂಕ್ಷ್ಮ ನೀರಾವರಿ (ಪ್ರಧಾನ ಮಂತ್ರಿ ಕೃಷಿ ಸಿಂಚಾಯಿ ಯೋಜನೆ) | 359.57 | 359.57 | 3061 | 514.63 | 511.41 | 4074 | 266.89 | 264.44 | 2273 | 2199.32 | 2184.72 | 16810 |
| 5 | ಕೃಷಿ ಯಾಂತ್ರೀಕರಣ | 108.96 | 108.96 | 331 | 127.25 | 130.47 | 3538 | 105.95 | 104.69 | 955 | 1323.10 | 1303.80 | 14553 |
| 6 | ಕೃಷಿ ಸಂಸ್ಕರಣೆ | 11.89 | 11.89 | 353 | 37.37 | 21.72 | 1360 | 17.94 | 18.95 | 1438 | 158.60 | 136.74 | 7804 |
| 7 | ರಾಷ್ಟ್ರೀಯ ಆಹಾರ ಭದ್ರತಾ ಮಿಷನ್ | 149.39 | 143.88 | 384 | 114.17 | 113.57 | 250 | 102.20 | 96.40 | 4783 | 1188.48 | 1129.02 | 29400 |
| 8 | ಸಸ್ಯ ಸಂರಕ್ಷಣೆ | 55.11 | 55.11 | 1268 | 69.34 | 69.98 | 5884 | 51.77 | 46.69 | 9337 | 367.69 | 360.73 | 42358 |
| 9 | ಮಣ್ಣಿನ ಸತ್ತ ಹೆಚ್ಚಿಸುವಿಕೆ | 9.16 | 9.16 | 165 | 12.14 | 9.81 | 656 | 11.05 | 12.21 | 1053 | 101.32 | 95.18 | 5080 |
| 10 | ಮಣ್ಣು ಆರೋಗ್ಯ ಚೀಟಿ/ನಿರ್ವಹಣೆ ಕಾರ್ಯಕ್ರಮ | 3.55 | 3.55 | 381 | 7.29 | 6.66 | 452 | 3.07 | 2.61 | 830 | 55.22 | 52.42 | 4392 |
| 11 | ಕೃಷಿ ವಿಸ್ತರಣೆ ಉಪ ಅಭಿಯಾನ (ಆತ್ಮ) | | | 0 | 13.72 | 13.72 | 551 | 2.50 | 2.50 | 923 | 81.74 | 81.74 | 3744 |
| | ಒಟ್ಟು | 876.63 | 865.44 | 8844.00 | 1040.64 | 1016.86 | 28664.00 | 724.81 | 726.03 | 36708.00 | 7283.77 | 7067.40 | 205527 |

2020-21ನೇ ಸಾಲಿನಲ್ಲಿ ಫಲಾನುಭವಿ ಆಧಾರಿತ ಯೋಜನೆಗಳಡಿ ಬಿಡುಗಡೆಯಾದ ಅನುದಾನ ಹಾಗೂ ವೆಚ್ಚದ ತಾಲ್ಲೂಕುವಾರು ವಿವರ(ರೂ.ಲಕ್ಷಗಳಲ್ಲಿ)

ಜಿಲ್ಲೆ ಹಾವೇರಿ

| ಕ್ರ.ಸಂ. | ಯೋಜನೆ | ಹಾವೇರಿ | | | ಹಾನಗಲ್ | | | ಸವಣೂರು | | | ಶಿಗ್ಗಾವ | | |
|---------|--|-------------------|----------------|-------------------|-------------------|----------------|-------------------|-------------------|---------------|-------------------|-------------------|----------------|-------------------|
| | | ಬಿಡುಗಡೆಯಾದ ಅನುದಾನ | ವೆಚ್ಚ | ಫಲಾನುಭವಿಗಳ ಸಂಖ್ಯೆ | ಬಿಡುಗಡೆಯಾದ ಅನುದಾನ | ವೆಚ್ಚ | ಫಲಾನುಭವಿಗಳ ಸಂಖ್ಯೆ | ಬಿಡುಗಡೆಯಾದ ಅನುದಾನ | ವೆಚ್ಚ | ಫಲಾನುಭವಿಗಳ ಸಂಖ್ಯೆ | ಬಿಡುಗಡೆಯಾದ ಅನುದಾನ | ವೆಚ್ಚ | ಫಲಾನುಭವಿಗಳ ಸಂಖ್ಯೆ |
| 1 | ಬೀಜಗಳ ಪೂರೈಕೆ | 213.305 | 212.8 | 36335 | 122.48 | 118.642 | 11205 | 92.953 | 92.895 | 8127 | 151.88 | 151.88 | 10862 |
| 2 | ಕೃಷಿ ಭಾಗ್ಯ | 7.92 | 7.92 | | 7.34 | 7.33643 | | 1.17 | 1.165 | | 57.846 | 57.827 | |
| 3 | ಸಾವಯವ ಕೃಷಿ ಮತ್ತು ರೈತ ಸಿರಿ | 0 | 0 | 0 | 0 | 0 | 0 | 13.883 | 13.69 | 257 | 13.96 | 11.948 | 113 |
| 4 | ಸೂಕ್ಷ್ಮ ನೀರಾವರಿ (ಪ್ರಧಾನ ಮಂತ್ರಿ ಕೃಷಿ ಸಿಂಚಾಯಿ ಯೋಜನೆ) | 518.55 | 514.34 | 2351 | 660.997 | 660.02 | 2380 | 451.18 | 451.06 | 1926 | 526.69 | 515.21 | 2115 |
| 5 | ಕೃಷಿ ಯಾಂತ್ರೀಕರಣ | 419.89 | 418.85 | 1237 | 357.955 | 357.955 | 918 | 247.758 | 247.74 | 772 | 352.317 | 347.82 | 1003 |
| 6 | ಕೃಷಿ ಸಂಸ್ಕರಣೆ | 72.835 | 72.75 | 7328 | 73.198 | 73.185 | 7329 | 48.205 | 48.202 | 4855 | 72.74 | 72.738 | 7329 |
| 7 | ರಾಷ್ಟ್ರೀಯ ಆಹಾರ ಭದ್ರತಾ ಮಿಷನ್ | 115.783 | 109.85 | 7716 | 117.39 | 110.578 | 3391 | 93.94 | 92.65 | 5150 | 112.365 | 105.59 | 5127 |
| 8 | ಕರಾವಳಿ ಪ್ಯಾಕೇಜ್ | 0 | 0 | 0 | 0 | 0 | 0 | 0 | 0 | 0 | 0 | 0 | 0 |
| 9 | ಸಸ್ಯ ಸಂರಕ್ಷಣೆ | 1.059 | 1.059 | 235 | 2.2 | 2.2 | 680 | 0.585 | 0.581 | 132 | 0.565 | 0.565 | 248 |
| 10 | ಮಣ್ಣಿನ ಸತ್ವ ಹೆಚ್ಚಿಸುವಿಕೆ | 7.7 | 7.7 | 1220 | 8.36 | 8.322 | 1248 | 4.09 | 4.03 | 820 | 5.26 | 5.168 | 1012 |
| 11 | ಮಣ್ಣು ಆರೋಗ್ಯ ಚೀಟಿ/ನಿರ್ವಹಣೆ ಕಾರ್ಯಕ್ರಮ | 9.94 | 9.932 | 1860 | 15.58 | 15.572 | 1450 | 17.17 | 17.114 | 1545 | 12.85 | 12.809 | 1420 |
| 12 | ಕೃಷಿ ವಿಸ್ತರಣೆ ಉಪ ಅಭಿಯಾನ (ಆತ್ಮ) | 19.39 | 13.31 | 294 | 18.24 | 15.64 | 369 | 17.68 | 14.96 | 485 | 16.66 | 14.88 | 831 |
| | ಒಟ್ಟು | 1386.37 | 1368.51 | 58576 | 1383.74 | 1369.45 | 28970 | 988.61 | 984.09 | 24069 | 1323.13 | 1296.43 | 30060 |



ಜಿಲ್ಲೆ: ಹಾವೇರಿ

| ಕ್ರ.ಸಂ. | ಯೋಜನೆ | ಬ್ಯಾಡಗಿ | | | ಹಿರಿಕೇರೂರು | | | ರಾಣಬನ್ನೂರು | | | ಒಟ್ಟು | | |
|---------|--|--------------------|--------|-------------------|--------------------|---------|-------------------|--------------------|---------|-------------------|--------------------|---------|-------------------|
| | | ಬಿಡುಗಡೆ ಯಾದ ಅನುದಾನ | ವೆಚ್ಚ | ಫಲಾನುಭವಿಗಳ ಸಂಖ್ಯೆ | ಬಿಡುಗಡೆ ಯಾದ ಅನುದಾನ | ವೆಚ್ಚ | ಫಲಾನುಭವಿಗಳ ಸಂಖ್ಯೆ | ಬಿಡುಗಡೆ ಯಾದ ಅನುದಾನ | ವೆಚ್ಚ | ಫಲಾನುಭವಿಗಳ ಸಂಖ್ಯೆ | ಬಿಡುಗಡೆ ಯಾದ ಅನುದಾನ | ವೆಚ್ಚ | ಫಲಾನುಭವಿಗಳ ಸಂಖ್ಯೆ |
| 1 | ಬೀಜಗಳ ಪೂರೈಕೆ | 31.67 | 31.67 | 1527 | 70.72 | 70.72 | 11456 | 106.931 | 101.129 | 8872 | 789.94 | 779.74 | 88384 |
| 2 | ಕೃಷಿ ಭಾಗ್ಯ | 34.30 | 34.29 | 171 | 11.63 | 11.63 | 33 | 15.350 | 15.309 | 63 | 135.56 | 135.48 | 267 |
| 3 | ಸಾವಯವ ಕೃಷಿ ಮತ್ತು ರೈತ ಸಿರಿ | | | 0 | | | 0 | 0.000 | 0.000 | 0 | 27.84 | 25.64 | 370 |
| 4 | ಸೂಕ್ಷ್ಮ ನೀರಾವರಿ (ಪ್ರಧಾನ ಮಂತ್ರಿ ಕೃಷಿ ಸಿಂಚಾಯಿ ಯೋಜನೆ) | 86.44 | 86.44 | 479 | 1107.59 | 1106.08 | 4853 | 529.022 | 528.902 | 2283 | 3880.46 | 3862.04 | 16387 |
| 5 | ಕೃಷಿ ಯಾಂತ್ರೀಕರಣ | 146.97 | 146.97 | 776 | 717.53 | 717.53 | 940 | 144.343 | 153.029 | 1550 | 2386.76 | 2389.89 | 7196 |
| 6 | ಕೃಷಿ ಸಂಸ್ಕರಣೆ | 42.08 | 42.08 | 5220 | 160.80 | 159.60 | 17575 | 55.440 | 65.170 | 7335 | 525.29 | 533.72 | 56971 |
| 7 | ರಾಷ್ಟ್ರೀಯ ಆಹಾರ ಭದ್ರತಾ ಮಿಷನ್ | 170.26 | 170.17 | 142 | 157.47 | 146.76 | 743 | 140.691 | 150.349 | 1538 | 907.90 | 885.95 | 23807 |
| 8 | ಕರಾವಳಿ ಪ್ಯಾಕೇಜ್ | | | 0 | | | 0 | 0.000 | 0.000 | 0 | 0.00 | 0.00 | 0 |
| 9 | ಸಸ್ಯ ಸಂರಕ್ಷಣೆ | 1.49 | 1.49 | 56 | 2.20 | 2.20 | 856 | 0.503 | 0.498 | 535 | 8.60 | 8.60 | 2742 |
| 10 | ಮಣ್ಣಿನ ಸತ್ತ ಹೆಚ್ಚಿಸುವಿಕೆ | 6.20 | 6.20 | 184 | 5.64 | 4.09 | 424 | 6.816 | 5.209 | 2418 | 44.06 | 40.71 | 7326 |
| 11 | ಮಣ್ಣು ಆರೋಗ್ಯ ಚೀಟಿ/ನಿರ್ವಹಣೆ ಕಾರ್ಯಕ್ರಮ | 3.55 | 3.55 | 164 | 21.81 | 21.73 | 1752 | 16.790 | 16.767 | 2513 | 97.69 | 97.47 | 10704 |
| 12 | ಕೃಷಿ ವಿಸ್ತರಣೆ ಉಪ ಅಭಿಯಾನ (ಆತ್ಮ) | | | 0 | 85.95 | 85.95 | 183 | 1.000 | 1.000 | 900 | 158.92 | 145.74 | 3062 |
| | ಒಟ್ಟು | 522.94 | 522.84 | 8719 | 2341.35 | 2326.30 | 38815 | 1016.89 | 1037.36 | 28007 | 8963.03 | 8904.98 | 217216 |

2018-19ನೇ ಸಾಲಿನಲ್ಲಿ ಫಲಾನುಭವಿ ಆಧಾರಿತ ಯೋಜನೆಗಳಡಿ ಬಿಡುಗಡೆಯಾದ ಅನುದಾನ ಹಾಗೂ ವೆಚ್ಚದ
ತಾಲ್ಲೂಕುವಾರು ವಿವರ(ರೂ.ಲಕ್ಷಗಳಲ್ಲಿ)

ಜಿಲ್ಲೆ: ಕಲಬುರಗಿ

| ಕ್ರ. ಸಂ. | ಯೋಜನೆ | ಅಭಿವೃದ್ಧಿ | | | ಆಳಂದ | | | ಚಿಂಚೋಳಿ | | | ಚಿತ್ರಾಪುರ | | |
|----------|--|-------------------|---------|-------------------|-------------------|---------|-------------------|-------------------|---------|-------------------|-------------------|---------|-------------------|
| | | ಬಿಡುಗಡೆಯಾದ ಅನುದಾನ | ವೆಚ್ಚ | ಫಲಾನುಭವಿಗಳ ಸಂಖ್ಯೆ | ಬಿಡುಗಡೆಯಾದ ಅನುದಾನ | ವೆಚ್ಚ | ಫಲಾನುಭವಿಗಳ ಸಂಖ್ಯೆ | ಬಿಡುಗಡೆಯಾದ ಅನುದಾನ | ವೆಚ್ಚ | ಫಲಾನುಭವಿಗಳ ಸಂಖ್ಯೆ | ಬಿಡುಗಡೆಯಾದ ಅನುದಾನ | ವೆಚ್ಚ | ಫಲಾನುಭವಿಗಳ ಸಂಖ್ಯೆ |
| 1 | ಬೀಜಗಳ ಪೂರೈಕೆ | 70.63 | 70.38 | 2670 | 152.79 | 140.01 | 13791 | 61.71 | 60.38 | 4586 | 82.66 | 82.48 | 6377 |
| 2 | ಕೃಷಿ ಭಾಗ್ಯ | 731.94 | 731.42 | 2174 | 887.67 | 887.55 | 1404 | 276.31 | 270.80 | 479 | 277.73 | 277.23 | 408 |
| 3 | ಸಾವಯವ ಕೃಷಿ ಮತ್ತು ರೈತ ಸಿರಿ | 3.09 | 3.09 | 1348 | 14.00 | 13.65 | 45 | 5.35 | 4.47 | 58 | 10 | 9.97 | 189 |
| 4 | ಸೂಕ್ಷ್ಮ ನೀರಾವರಿ (ಪ್ರಧಾನ ಮಂತ್ರಿ ಕೃಷಿ ಸಿಂಚಾಯಿ ಯೋಜನೆ) | 540.46 | 539.71 | 1981 | 688.55 | 687.63 | 272 | 380.36 | 377.33 | 1045 | 545.79 | 545.54 | 2217 |
| 5 | ಕೃಷಿ ಯಾಂತ್ರೀಕರಣ | 148.23 | 147.93 | 2554 | 155.04 | 153.99 | 58 | 101.70 | 88.07 | 873 | 109.92 | 109.64 | 1050 |
| 6 | ಕೃಷಿ ಸಂಸ್ಕರಣೆ | 41.36 | 41.35 | 3239 | 41.82 | 41.39 | 2283 | 43.60 | 42.94 | 3845 | 43.69 | 43.43 | 3370 |
| 7 | ರಾಷ್ಟ್ರೀಯ ಆಹಾರ ಭದ್ರತಾ ಮಿಷನ್ | 360.63 | 360.15 | 3500 | 283.53 | 283.33 | 2705 | 162.40 | 157.28 | 2443 | 226.74 | 226.506 | 6099 |
| 8 | ಸಸ್ಯ ಸಂರಕ್ಷಣೆ | 6.367 | 6.296 | 720 | 5.30 | 5.30 | 350 | 3.83 | 3.54 | 158 | 4.07 | 3.91 | 594 |
| 9 | ಮಣ್ಣಿನ ಸತ್ವ ಹೆಚ್ಚಿಸುವಿಕೆ | 45.06 | 45.04 | 2160 | 27.74 | 31.42 | 680 | 26.84 | 26.03 | 512 | 25.35 | 25.34 | 3750 |
| 10 | ಮಣ್ಣು ಆರೋಗ್ಯ ಚೀಟಿ/ನಿರ್ವಹಣೆ ಕಾರ್ಯಕ್ರಮ | 1.846 | 0.53 | 195 | 14.25 | 14.22 | 446 | 9.34 | 7.50 | 518 | 26.56 | 8.93 | 1292 |
| 11 | ಕೃಷಿ ವಿಸ್ತರಣೆ ಉಪ ಅಭಿಯಾನ (ಆತ್ಮ) | 5.66 | 5.66 | 1780 | 8.92 | 8.92 | 890 | 2.94 | 2.94 | 750 | 6.67 | 6.67 | 998 |
| | ಒಟ್ಟು | 1955.27 | 1951.55 | 22321 | 2270.69 | 2258.49 | 22034.00 | 1074.37 | 1041.28 | 15267 | 1359.18 | 1339.65 | 26344 |


ಜಿಲ್ಲೆ: ಕಲಬುರಗಿ

| ಕ್ರ. ಸಂ. | ಯೋಜನೆ | ಕಲಬುರಗಿ | | | ಜೀವರ್ಗಿ | | | ಸೇಡಂ | | | ಒಟ್ಟು | | |
|----------|--|-------------------|---------|-------------------|-------------------|---------|-------------------|-------------------|--------|-------------------|-------------------|----------|-------------------|
| | | ಬಿಡುಗಡೆಯಾದ ಅನುದಾನ | ವೆಚ್ಚ | ಫಲಾನುಭವಿಗಳ ಸಂಖ್ಯೆ | ಬಿಡುಗಡೆಯಾದ ಅನುದಾನ | ವೆಚ್ಚ | ಫಲಾನುಭವಿಗಳ ಸಂಖ್ಯೆ | ಬಿಡುಗಡೆಯಾದ ಅನುದಾನ | ವೆಚ್ಚ | ಫಲಾನುಭವಿಗಳ ಸಂಖ್ಯೆ | ಬಿಡುಗಡೆಯಾದ ಅನುದಾನ | ವೆಚ್ಚ | ಫಲಾನುಭವಿಗಳ ಸಂಖ್ಯೆ |
| 1 | ಬೀಜಗಳ ಪೂರೈಕೆ | 80.37 | 80.36 | 5820 | 36.97 | 36.97 | 3017 | 26.36 | 26.31 | 5830 | 511.49 | 496.89 | 42091 |
| 2 | ಕೃಷಿ ಭಾಗ್ಯ | 324.61 | 324.08 | 386 | 915.9 | 915 | 1559 | 119.36 | 119.05 | 151 | 3533.52 | 3525.13 | 6561 |
| 3 | ಸಾವಯವ ಕೃಷಿ ಮತ್ತು ರೈತ ಸಿರಿ | 6.95 | 6.93 | 130 | 7.59 | 6.64 | 120 | 0 | 0 | | 46.98 | 44.75 | 1890 |
| 4 | ಸೂಕ್ಷ್ಮ ನೀರಾವರಿ (ಪ್ರಧಾನ ಮಂತ್ರಿ ಕೃಷಿ ಸಿಂಚಾಯಿ ಯೋಜನೆ) | 461.47 | 461.47 | 1480 | 594.61 | 594.61 | 2377 | 381.12 | 380.92 | 1608 | 3592.36 | 3587.21 | 10980 |
| 5 | ಕೃಷಿ ಯಾಂತ್ರೀಕರಣ | 88.67 | 86.77 | 472 | 240.35 | 240.28 | 3012 | 93.9 | 93.9 | 1169 | 937.81 | 920.58 | 9188 |
| 6 | ಕೃಷಿ ಸಂಸ್ಕರಣೆ | 44.99 | 44.56 | 2830 | 42.98 | 42.98 | 3354 | 42.42 | 41.49 | 2706 | 300.86 | 298.14 | 21627 |
| 7 | ರಾಷ್ಟ್ರೀಯ ಆಹಾರ ಭದ್ರತಾ ಮಿಷನ್ | 243.32 | 242.48 | 5310 | 210.09 | 207.8 | 2877 | 165.56 | 161.6 | 5125 | 1652.27 | 1639.14 | 28059 |
| 8 | ಸಸ್ಯ ಸಂರಕ್ಷಣೆ | 6.51 | 6.50 | 612 | 5.65 | 5.18 | 3250 | 2.85 | 2.54 | 440 | 34.57 | 33.26 | 6124 |
| 9 | ಮಣ್ಣಿನ ಸತ್ವ ಹೆಚ್ಚಿಸುವಿಕೆ | 28.13 | 28.04 | 2940 | 24.18 | 21.93 | 3259 | 17.2 | 15.98 | 1440 | 194.50 | 193.78 | 14741 |
| 10 | ಮಣ್ಣು ಆರೋಗ್ಯ ಚೀಟಿ/ನಿರ್ವಹಣೆ ಕಾರ್ಯಕ್ರಮ | 36.8 | 12.16 | 832 | 49.89 | 48.85 | 3500 | 1.66 | 1.6 | 95 | 140.35 | 93.79 | 6878 |
| 11 | ಕೃಷಿ ವಿಸ್ತರಣೆ ಉಪ ಅಭಿಯಾನ (ಆತ್ಮ) | 10.97 | 10.97 | 10500 | 15 | 15 | 685 | 3.50 | 3.50 | 348 | 53.65 | 53.65 | 15951 |
| | ಒಟ್ಟು | 1332.79 | 1304.32 | 31312 | 2155.12 | 2147.15 | 27010.00 | 853.93 | 846.89 | 18912.00 | 10998.35 | 10886.34 | 164090 |

LCQ 397 ಅನುಬಂಧ-2
2019-20ನೇ ಸಾಲಿನಲ್ಲಿ ಫಲಾನುಭವಿ ಆಧಾರಿತ ಯೋಜನೆಗಳಡಿ ಬಿಡುಗಡೆಯಾದ ಅನುದಾನ ಹಾಗೂ ವೆಚ್ಚದ ತಾಲ್ಲೂಕುವಾರು ವಿವರ(ರೂ.ಲಕ್ಷಗಳಲ್ಲಿ)

ಜಿಲ್ಲೆ: ಕಲಬುರಗಿ

| ಕ್ರ. ಸಂ. | ಯೋಜನೆ | ಅಫಜಲವೂರ | | | ಆಳಂದ | | | ಚಿಂಚೋಳಿ | | | ಚಿತ್ರಾಪುರ | | |
|----------|--|-------------------|----------------|-------------------|-------------------|----------------|-------------------|-------------------|---------------|-------------------|-------------------|----------------|-------------------|
| | | ಬಿಡುಗಡೆಯಾದ ಅನುದಾನ | ವೆಚ್ಚ | ಫಲಾನುಭವಿಗಳ ಸಂಖ್ಯೆ | ಬಿಡುಗಡೆಯಾದ ಅನುದಾನ | ವೆಚ್ಚ | ಫಲಾನುಭವಿಗಳ ಸಂಖ್ಯೆ | ಬಿಡುಗಡೆಯಾದ ಅನುದಾನ | ವೆಚ್ಚ | ಫಲಾನುಭವಿಗಳ ಸಂಖ್ಯೆ | ಬಿಡುಗಡೆಯಾದ ಅನುದಾನ | ವೆಚ್ಚ | ಫಲಾನುಭವಿಗಳ ಸಂಖ್ಯೆ |
| 1 | ಬೀಜಗಳ ಪೂರೈಕೆ | 86.46 | 136.49 | 9500 | 107.75 | 107.75 | 5284 | 99.75 | 94.76 | 4758 | 81.59 | 81.59 | 12765 |
| 2 | ಕೃಷಿ ಭಾಗ್ಯ | 64.49 | 64.88 | 175 | 662.09 | 661.02 | 437 | 0.00 | 0.00 | 0 | 110.65 | 110.64 | 92 |
| 3 | ಸಾವಯವ ಕೃಷಿ ಮತ್ತು ರೈತ ಸಿರಿ | 0.1 | 0.1 | 30 | 32.31 | 32.30 | 41 | 25.13 | 23.17 | 256 | 15.63 | 14.01 | 188 |
| 4 | ಸೂಕ್ಷ್ಮ ನೀರಾವರಿ (ಪ್ರಧಾನ ಮಂತ್ರಿ ಕೃಷಿ ಸಿಂಚಾಯಿ ಯೋಜನೆ) | 454.08 | 443.64 | 1705 | 421.58 | 421.43 | 1664 | 193.07 | 184.70 | 876 | 416.3 | 410.43 | 1428 |
| 5 | ಕೃಷಿ ಯಾಂತ್ರೀಕರಣ | 134.42 | 102.49 | 1896 | 79.95 | 52.99 | 341 | 71.43 | 66.67 | 747 | 129.85 | 122.41 | 1364 |
| 6 | ಕೃಷಿ ಸಂಸ್ಕರಣೆ | 40.18 | 28.91 | 2425 | 46.69 | 32.79 | 2256 | 41.99 | 41.67 | 3462 | 23.26 | 23.26 | 3727 |
| 7 | ರಾಷ್ಟ್ರೀಯ ಆಹಾರ ಭದ್ರತಾ ಮಿಷನ್ | 195.13 | 192.95 | 3800 | 217.76 | 211.18 | 1644 | 166.71 | 158.21 | 2648 | 239.56 | 237.37 | 12391 |
| 8 | ಸಸ್ಯ ಸಂರಕ್ಷಣೆ | 5.16 | 4.47 | 300 | 41.722 | 40.272 | 568 | 40.74 | 39.37 | 4253 | 46.86 | 43.37 | 1014 |
| 9 | ಮಣ್ಣಿನ ಸತ್ವ ಹೆಚ್ಚಿಸುವಿಕೆ | 13.84 | 13.83 | 912 | 10.92 | 10.92 | 2540 | 10.82 | 9.88 | 122 | 13.63 | 13.54 | 3806 |
| 10 | ಮಣ್ಣು ಆರೋಗ್ಯ ಚೀಟಿ/ನಿರ್ವಹಣೆ ಕಾರ್ಯಕ್ರಮ | 15.79 | 15.73 | 1790 | 16.22 | 16.1 | 498 | 10.19 | 4.65 | 165 | 11.54 | 11.46 | 380 |
| 11 | ಕೃಷಿ ವಿಸ್ತರಣೆ ಉಪ ಅಭಿಯಾನ (ಆತ್ಮ) | 14.28 | 14.28 | 1200 | 20.59 | 20.59 | 1250 | 18.09 | 18.09 | 890 | 17.60 | 17.60 | 11050 |
| | ಒಟ್ಟು | 1023.93 | 1017.77 | 23733 | 1636.99 | 1586.75 | 15273.00 | 677.93 | 641.17 | 18177 | 1106.47 | 1085.68 | 48205 |



ಜಿಲ್ಲೆ: ಕಲಬುರಗಿ

| ಕ್ರ. ಸಂ. | ಯೋಜನೆ | ಕಲಬುರಗಿ | | | ಜೇವರ್ಗಿ | | | ಸೇಡಂ | | | ಒಟ್ಟು | | |
|----------|--|-------------------|---------------|-------------------|-------------------|---------------|-------------------|-------------------|---------------|-------------------|-------------------|----------------|-------------------|
| | | ಬಿಡುಗಡೆಯಾದ ಅನುದಾನ | ವೆಚ್ಚ | ಫಲಾನುಭವಿಗಳ ಸಂಖ್ಯೆ | ಬಿಡುಗಡೆಯಾದ ಅನುದಾನ | ವೆಚ್ಚ | ಫಲಾನುಭವಿಗಳ ಸಂಖ್ಯೆ | ಬಿಡುಗಡೆಯಾದ ಅನುದಾನ | ವೆಚ್ಚ | ಫಲಾನುಭವಿಗಳ ಸಂಖ್ಯೆ | ಬಿಡುಗಡೆಯಾದ ಅನುದಾನ | ವೆಚ್ಚ | ಫಲಾನುಭವಿಗಳ ಸಂಖ್ಯೆ |
| 1 | ಬೀಜಗಳ ಪೂರೈಕೆ | 52.38 | 52.38 | 6830 | 51.66 | 50.51 | 4784 | 116.92 | 116.92 | 6468 | 596.5133 | 640.4007 | 50389 |
| 2 | ಕೃಷಿ ಭಾಗ್ಯ | 0 | 0 | 0 | 111.7 | 111.66 | 1114 | 37.3 | 29.01 | 54 | 986.23 | 977.21 | 1872 |
| 3 | ಸಾವಯವ ಕೃಷಿ ಮತ್ತು ರೈತ ಸಿರಿ | 16.62 | 16.46 | 230 | 1 | 1 | 19 | 1.555 | 0.934 | 38 | 92.345 | 87.97114 | 802 |
| 4 | ಸೂಕ್ಷ್ಮ ನೀರಾವರಿ (ಪ್ರಧಾನ ಮಂತ್ರಿ ಕೃಷಿ ಸಿಂಚಾಯಿ ಯೋಜನೆ) | 311.33 | 311.21 | 1230 | 50.4 | 50.38 | 1575 | 443.77 | 434.81 | 1501 | 2290.533 | 2256.598 | 9979 |
| 5 | ಕೃಷಿ ಯಾಂತ್ರೀಕರಣ | 89.95 | 89.94 | 582 | 180.12 | 180.12 | 1749 | 100.38 | 100.38 | 1153 | 786.1 | 715.0036 | 7832 |
| 6 | ಕೃಷಿ ಸಂಸ್ಕರಣ | 42.1 | 37.25 | 3840 | 50.57 | 47.35 | 2909 | 31.76 | 21.2 | 1690 | 276.5523 | 232.4303 | 20309 |
| 7 | ರಾಷ್ಟ್ರೀಯ ಆಹಾರ ಭದ್ರತಾ ಐಷನ್ | 253.83 | 253.33 | 8450 | 286.86 | 284.13 | 1100 | 179.57 | 167.97 | 4500 | 1539.42 | 1505.135 | 34533 |
| 8 | ಸಸ್ಯ ಸಂರಕ್ಷಣ | 47.09 | 47.09 | 952 | 51.71 | 50.55 | 3520 | 40.15 | 39.48 | 4347 | 273.431 | 264.6026 | 14954 |
| 9 | ಮಣ್ಣಿನ ಸತ್ವ ಹೆಚ್ಚಿಸುವಿಕೆ | 10.57 | 10.57 | 3290 | 12.85 | 12.85 | 2550 | 11.02 | 10.92 | 1687 | 83.649 | 82.51486 | 14907 |
| 10 | ಮಣ್ಣು ಆರೋಗ್ಯ ಚೇತನ/ನಿರ್ವಹಣ ಕಾರ್ಯಕ್ರಮ | 22.66 | 22.62 | 430 | 11.82 | 11.81 | 1950 | 14.44 | 6.74 | 218 | 102.66 | 89.11 | 5431 |
| 11 | ಕೃಷಿ ವಿಸ್ತರಣ ಉಪ ಅಭಿಯಾನ (ಆತ್ಮ) | 21.77 | 21.77 | 1350 | 20.1 | 20.1 | 654 | 17.69 | 17.69 | 248.00 | 130.12 | 130.12 | 16642 |
| | ಒಟ್ಟು | 868.30 | 862.62 | 27184 | 839.29 | 830.04 | 22130.00 | 994.56 | 946.05 | 21904.00 | 7157.55 | 6981.10 | 177650 |

2020-21ನೇ ಸಾಲಿನಲ್ಲಿ ಫಲಾನುಭವಿ ಆಧಾರಿತ ಯೋಜನೆಗಳಡಿ ಬಿಡುಗಡೆಯಾದ ಅನುದಾನ ಹಾಗೂ ವೆಚ್ಚದ ತಾಲ್ಲೂಕುವಾರು ವಿವರ(ರೂ.ಲಕ್ಷಗಳಲ್ಲಿ)

ಜಿಲ್ಲೆ: ಕಲಬುರಗಿ

| ಕ್ರ. ಸಂ. | ಯೋಜನೆ | ಅಫಜಲಪೂರ | | | ಆಳಂದ | | | ಚಿಂಚೋಳ | | | ಚಿತ್ರಾಪುರ | | |
|----------|--|-------------------|--------|-------------------|-------------------|--------|-------------------|-------------------|--------|-------------------|-------------------|--------|-------------------|
| | | ಬಿಡುಗಡೆಯಾದ ಅನುದಾನ | ವೆಚ್ಚ | ಫಲಾನುಭವಿಗಳ ಸಂಖ್ಯೆ | ಬಿಡುಗಡೆಯಾದ ಅನುದಾನ | ವೆಚ್ಚ | ಫಲಾನುಭವಿಗಳ ಸಂಖ್ಯೆ | ಬಿಡುಗಡೆಯಾದ ಅನುದಾನ | ವೆಚ್ಚ | ಫಲಾನುಭವಿಗಳ ಸಂಖ್ಯೆ | ಬಿಡುಗಡೆಯಾದ ಅನುದಾನ | ವೆಚ್ಚ | ಫಲಾನುಭವಿಗಳ ಸಂಖ್ಯೆ |
| 1 | ಬೀಜಗಳ ಪೂರೈಕೆ | 238.12 | 237.98 | 19800 | 208.85 | 208.82 | 10160 | 118.20 | 117.48 | 4958 | 176.3 | 176.28 | 9574 |
| 2 | ಸಾವಯವ ಕೃಷಿ ಮತ್ತು ರೈತ ಸಿರಿ | 0.52 | 0.52 | 95 | 3.45 | 3.45 | 41 | 0.8 | 0.8 | 16 | 0.7 | 0.7 | 6 |
| 3 | ಸೂಕ್ಷ್ಮ ನೀರಾವರಿ (ಪ್ರಧಾನ ಮಂತ್ರಿ ಕೃಷಿ ಸಿಂಚಾಯಿ ಯೋಜನೆ) | 389.70 | 387.88 | 1049 | 382.72 | 382.48 | 1784 | 320.33 | 203.03 | 738 | 261.2 | 255.89 | 1061 |
| 4 | ಕೃಷಿ ಯಾಂತ್ರೀಕರಣ | 111.28 | 110.08 | 435 | 87.9 | 87.9 | 247 | 40.55 | 37.84 | 161 | 91.71 | 91.63 | 1474 |
| 5 | ಕೃಷಿ ಸಂಸ್ಕರಣೆ | 45.97 | 45.96 | 3000 | 58.18 | 55.48 | 3550 | 48.34 | 47.96 | 4238 | 53.83 | 53.69 | 5691 |
| 6 | ರಾಷ್ಟ್ರೀಯ ಆಹಾರ ಭದ್ರತಾ ಮಿಷನ್ | 199.95 | 157.74 | 2800 | 225.93 | 208.02 | 1854 | 170.71 | 119.53 | 3243 | 203.05 | 171.05 | 4650 |
| 7 | ಸಸ್ಯ ಸಂರಕ್ಷಣೆ | 1.79 | 1.79 | 130 | 1.99 | 1.99 | 153 | 2.29 | 2.28 | 346 | 1.99 | 1.986 | 250 |
| 8 | ಮಣ್ಣಿನ ಸತ್ವ ಹೆಚ್ಚಿಸುವಿಕೆ | 5.35 | 5.34 | 318 | 5.9 | 5.87 | 1440 | 5.16 | 5.14 | 512 | 4.69 | 4.005 | 650 |
| 9 | ಮಣ್ಣು ಆರೋಗ್ಯ ಚೀಟಿ/ನಿರ್ವಹಣೆ ಕಾರ್ಯಕ್ರಮ | 21.34 | 20.87 | 2150 | 26.11 | 26.02 | 342 | 27.80 | 27.66 | 936 | 17.25 | 17.25 | 1250 |
| 10 | ಕೃಷಿ ವಿಸ್ತರಣೆ ಉಪ ಅಭಿಯಾನ (ಆತ್ಮ) | 8.94 | 8.92 | 1235 | 19.23 | 19.23 | 1175 | 19.47 | 17.47 | 988 | 20.50 | 20.50 | 1297 |
| | ಒಟ್ಟು | 1022.96 | 977.08 | 31012 | 1020.26 | 999.26 | 10586.00 | 753.66 | 579.18 | 16136 | 831.22 | 792.98 | 25903 |


ಜಿಲ್ಲೆ: ಕಲಬುರಗಿ

| ಕ್ರ. ಸಂ. | ಯೋಜನೆ | ಕಲಬುರಗಿ | | | ಜೇವರ್ಗಿ | | | ಸೇಡಂ | | | ಒಟ್ಟು | | |
|----------|--|-------------------|---------------|-------------------|-------------------|---------------|-------------------|-------------------|---------------|-------------------|-------------------|----------------|-------------------|
| | | ಬಿಡುಗಡೆಯಾದ ಅನುದಾನ | ವೆಚ್ಚ | ಫಲಾನುಭವಿಗಳ ಸಂಖ್ಯೆ | ಬಿಡುಗಡೆಯಾದ ಅನುದಾನ | ವೆಚ್ಚ | ಫಲಾನುಭವಿಗಳ ಸಂಖ್ಯೆ | ಬಿಡುಗಡೆಯಾದ ಅನುದಾನ | ವೆಚ್ಚ | ಫಲಾನುಭವಿಗಳ ಸಂಖ್ಯೆ | ಬಿಡುಗಡೆಯಾದ ಅನುದಾನ | ವೆಚ್ಚ | ಫಲಾನುಭವಿಗಳ ಸಂಖ್ಯೆ |
| 1 | ಬೀಜಗಳ ಪೂರೈಕೆ | 66.76 | 66.7 | 7210 | 73.22 | 70.21 | 4575 | 182.67 | 182.55 | 8441 | 1064.12 | 1060.02 | 64718 |
| 2 | ಸಾವಯವ ಕೃಷಿ ಮತ್ತು ರೈತ ಸಿರಿ | 0.60 | 0.52 | 12 | 0.82 | 0.82 | 10 | 1.02 | 1.02 | 16 | 7.91 | 7.83 | 196 |
| 3 | ಸೂಕ್ಷ್ಮ ನೀರಾವರಿ (ಪ್ರಧಾನ ಮಂತ್ರಿ ಕೃಷಿ ಸಿಂಚಾಯಿ ಯೋಜನೆ) | 262.20 | 262.19 | 1210 | 205.24 | 205.10 | 450 | 261.22 | 260.11 | 1126 | 2082.61 | 1956.676 | 7418 |
| 4 | ಕೃಷಿ ಯಾಂತ್ರೀಕರಣ | 67.94 | 67.91 | 630 | 77.97 | 73.38 | 337 | 74.76 | 74.58 | 293 | 552.11 | 543.3174 | 3577 |
| 5 | ಕೃಷಿ ಸಂಸ್ಕರಣೆ | 35.84 | 35.83 | 6310 | 57.94 | 57.01 | 5403 | 50.08 | 50.03 | 4798 | 350.1841 | 345.9561 | 32990 |
| 6 | ರಾಷ್ಟ್ರೀಯ ಆಹಾರ ಭದ್ರತಾ ಮಿಷನ್ | 223.31 | 191.41 | 5630 | 238.82 | 225.64 | 2150 | 197.93 | 182.01 | 4536 | 1459.701 | 1255.397 | 24863 |
| 7 | ಸಸ್ಯ ಸಂರಕ್ಷಣೆ | 2.09 | 2.09 | 280 | 62.54 | 62.54 | 785 | 1.45 | 1.45 | 245 | 74.142 | 74.13011 | 2189 |
| 8 | ಮಣ್ಣಿನ ಸತ್ತ ಹೆಚ್ಚಿಸುವಿಕೆ | 5.4 | 5.4 | 830 | 5.13 | 4.87 | 455 | 5.93 | 5.18 | 790 | 37.56181 | 35.80973 | 4995 |
| 9 | ಮಣ್ಣು ಆರೋಗ್ಯ ಚೀಟಿ/ನಿರ್ವಹಣೆ ಕಾರ್ಯಕ್ರಮ | 16.09 | 16.08 | 952 | 21.23 | 21.12 | 550 | 27.15 | 27.124 | 1560 | 156.97 | 156.124 | 7740 |
| 10 | ಕೃಷಿ ವಿಸ್ತರಣೆ ಉಪ ಅಭಿಯಾನ (ಆತ್ಮ) | 22.33 | 22.33 | 1350 | 20.17 | 20.17 | 1165 | 17.64 | 17.64 | 341 | 128.28 | 126.26 | 7551 |
| | ಒಟ್ಟು | 702.56 | 670.46 | 24414.00 | 760.48 | 729.26 | 14720.00 | 819.85 | 801.69 | 22146.00 | 5913.59 | 5561.52 | 156237 |

2018-19ನೇ ಸಾಲಿನಲ್ಲಿ ಫಲಾನುಭವಿ ಆಧಾರಿತ ಯೋಜನೆಗಳಡಿ ಬಿಡುಗಡೆಯಾದ ಅನುದಾನ ಹಾಗೂ ವೆಚ್ಚದ ತಾಲ್ಲೂಕುವಾರು ವಿವರ(ರೂ.ಲಕ್ಷಗಳಲ್ಲಿ)

ಜಿಲ್ಲೆ: ಕೊಡಗು

| ಕ್ರ.ಸಂ | ಯೋಜನೆ | ಸೋಮವಾರವೇಟೆ | | | ವಿರಾಜವೇಟೆ | | | ಮಡಿಕೇರಿ | | | ಜಿಲ್ಲಾ ಒಟ್ಟು | | |
|--------|--|-------------------|--------|-------------------|-------------------|--------|-------------------|-------------------|--------|-------------------|-------------------|---------|-------------------|
| | | ಬಿಡುಗಡೆಯಾದ ಅನುದಾನ | ವೆಚ್ಚ | ಫಲಾನುಭವಿಗಳ ಸಂಖ್ಯೆ | ಬಿಡುಗಡೆಯಾದ ಅನುದಾನ | ವೆಚ್ಚ | ಫಲಾನುಭವಿಗಳ ಸಂಖ್ಯೆ | ಬಿಡುಗಡೆಯಾದ ಅನುದಾನ | ವೆಚ್ಚ | ಫಲಾನುಭವಿಗಳ ಸಂಖ್ಯೆ | ಬಿಡುಗಡೆಯಾದ ಅನುದಾನ | ವೆಚ್ಚ | ಫಲಾನುಭವಿಗಳ ಸಂಖ್ಯೆ |
| 1 | ಬೀಜಗಳ ಪೂರೈಕೆ | 7.47 | 7.44 | 3205 | 9.94 | 9.73 | 1391 | 1.84 | 1.83 | 338 | 19.25 | 19.00 | 4934 |
| 2 | ಕೃಷಿ ಭಾಗ್ಯ | 63.39 | 63.37 | 85 | 126.44 | 126.44 | 469 | 187.00 | 186.09 | 385 | 376.83 | 375.90 | 939 |
| 3 | ಸಾವಯವ ಕೃಷಿ ಮತ್ತು ರೈತ ಸಿರಿ | 11.49 | 11.30 | 12 | 0.00 | 0.00 | 0 | 0.00 | 0.00 | 0 | 11.49 | 11.30 | 12 |
| 4 | ಸೂಕ್ಷ್ಮ ನೀರಾವರಿ (ಪ್ರಧಾನ ಮಂತ್ರಿ ಕೃಷಿ ಸಿಂಚಾಯಿ ಯೋಜನೆ) | 276.81 | 276.68 | 1562 | 64.26 | 64.26 | 326 | 68.46 | 68.44 | 328 | 409.53 | 409.38 | 2216 |
| 5 | ಕೃಷಿ ಯಾಂತ್ರೀಕರಣ | 119.36 | 119.32 | 1320 | 21.32 | 21.23 | 1222 | 70.54 | 70.45 | 599 | 211.22 | 211.00 | 3141 |
| 6 | ಕೃಷಿ ಸಂಸ್ಕರಣೆ | 23.02 | 23.00 | 2226 | 36.30 | 36.28 | 2398 | 25.90 | 25.87 | 2574 | 85.21 | 85.16 | 7198 |
| 7 | ರಾಷ್ಟ್ರೀಯ ಆಹಾರ ಭದ್ರತಾ ಮಿಷನ್ | 9.13 | 9.13 | 158 | 0.00 | 0.00 | 0 | 0.00 | 0.00 | 0 | 9.13 | 9.13 | 158 |
| 8 | ಸಸ್ಯ ಸಂರಕ್ಷಣೆ | 0.55 | 0.54 | 113 | 0.56 | 0.55 | 94 | 0.40 | 0.39 | 80 | 1.50 | 1.49 | 287 |
| 9 | ಮಣ್ಣಿನ ಸತ್ತ ಹೆಚ್ಚಿಸುವಿಕೆ | 21.70 | 21.69 | 633 | 19.75 | 19.75 | 2599 | 16.82 | 16.82 | 2942 | 58.28 | 58.26 | 6174 |
| 10 | ಮಣ್ಣು ಆರೋಗ್ಯ ಚೀಟಿ/ನಿರ್ವಹಣೆ ಕಾರ್ಯಕ್ರಮ | 54.20 | 53.71 | 17967 | 8.39 | 8.39 | 612 | 8.00 | 8.00 | 1600 | 70.59 | 70.10 | 20179 |
| 11 | ಕೃಷಿ ವಿಸ್ತರಣೆ ಉಪ ಅಭಿಯಾನ (ಆತ್ಮ) | 26.91 | 24.80 | 979 | 25.49 | 19.83 | 642 | 18.04 | 14.66 | 757 | 70.44 | 59.29 | 2378 |
| | ಒಟ್ಟು | 614.03 | 610.98 | 28260 | 312.45 | 306.45 | 9753 | 397.00 | 392.56 | 9603 | 1323.47 | 1309.99 | 47616 |



2019-20ನೇ ಸಾಲಿನಲ್ಲಿ ಫಲಾನುಭವಿ ಆಧಾರಿತ ಯೋಜನೆಗಳಡಿ ಬಿಡುಗಡೆಯಾದ ಅನುದಾನ ಹಾಗೂ ವೆಚ್ಚದ ತಾಲ್ಲೂಕುವಾರು ವಿವರ(ರೂ.ಲಕ್ಷಗಳಲ್ಲಿ)

ಜಿಲ್ಲೆ: ಕೊಡಗು

| ಕ್ರ.ಸಂ. | ಯೋಜನೆ | ಸೋಮವಾರಪೇಟೆ | | | ವಿರಾಜಪೇಟೆ | | | ಮಡಿಕೇರಿ | | | ಜಿಲ್ಲಾ ಒಟ್ಟು | | |
|---------|--|--------------------|--------|-------------------|--------------------|--------|-------------------|--------------------|--------|-------------------|--------------------|---------|-------------------|
| | | ಬಿಡುಗಡೆ ಯಾದ ಅನುದಾನ | ವೆಚ್ಚ | ಫಲಾನುಭವಿಗಳ ಸಂಖ್ಯೆ | ಬಿಡುಗಡೆ ಯಾದ ಅನುದಾನ | ವೆಚ್ಚ | ಫಲಾನುಭವಿಗಳ ಸಂಖ್ಯೆ | ಬಿಡುಗಡೆ ಯಾದ ಅನುದಾನ | ವೆಚ್ಚ | ಫಲಾನುಭವಿಗಳ ಸಂಖ್ಯೆ | ಬಿಡುಗಡೆ ಯಾದ ಅನುದಾನ | ವೆಚ್ಚ | ಫಲಾನುಭವಿಗಳ ಸಂಖ್ಯೆ |
| 1 | ಬೀಜಗಳ ಪೂರೈಕೆ | 14.39 | 14.39 | 2238 | 9.55 | 9.55 | 887 | 1.37 | 1.37 | 266 | 25.31 | 25.31 | 3391 |
| 2 | ಕೃಷಿ ಭಾಗ್ಯ | 102.55 | 101.75 | 255 | 156.60 | 152.22 | 318 | 348.25 | 345.86 | 514 | 607.40 | 599.82 | 1087 |
| 3 | ಸಾವಯವ ಕೃಷಿ ಮತ್ತು ರೈತ ಸಿರಿ | 3.51 | 2.83 | 66 | 4.00 | 3.98 | 194 | 0.12 | 0.12 | | 7.63 | 6.93 | 260 |
| 4 | ಸೂಕ್ಷ್ಮ ನೀರಾವರಿ (ಪ್ರಧಾನ ಮಂತ್ರಿ ಕೃಷಿ ಸಿಂಚಾಯಿ ಯೋಜನೆ) | 147.87 | 147.52 | 1174 | 107.80 | 107.70 | 799 | 97.80 | 97.74 | 718 | 353.47 | 352.97 | 2691 |
| 5 | ಕೃಷಿ ಯಾಂತ್ರೀಕರಣ | 35.59 | 35.78 | 672 | 42.21 | 41.52 | 210 | 33.08 | 33.08 | 492 | 110.88 | 110.37 | 1374 |
| 6 | ಕೃಷಿ ಸಂಸ್ಕರಣೆ | 9.16 | 0.79 | 99 | 6.25 | 1.64 | 177 | 1.39 | 1.39 | 150 | 16.80 | 3.82 | 426 |
| 7 | ರಾಷ್ಟ್ರೀಯ ಆಹಾರ ಭದ್ರತಾ ಮಿಷನ್ | 20.05 | 20.05 | 593 | 0.00 | 0.00 | 0 | 0.00 | 0.00 | 0 | 20.05 | 20.05 | 593 |
| 8 | ಕರಾವಳಿ ಪ್ಯಾಕೇಜ್ | 0.00 | 0.00 | 0 | 11.30 | 7.91 | 109 | 1.82 | 1.70 | 23 | 13.12 | 9.61 | 132 |
| 9 | ಸಸ್ಯ ಸಂರಕ್ಷಣೆ | 0.50 | 0.50 | 110 | 0.50 | 0.50 | 66 | 0.50 | 0.50 | 66 | 1.50 | 1.49 | 242 |
| 10 | ಮಣ್ಣಿನ ಸತ್ವ ಹೆಚ್ಚಿಸುವಿಕೆ | 14.01 | 14.00 | 706 | 4.60 | 4.56 | 527 | 5.00 | 4.99 | 975 | 23.61 | 23.55 | 2208 |
| 11 | ಮಣ್ಣು ಆರೋಗ್ಯ ಚೀಟಿ/ನಿರ್ವಹಣೆ ಕಾರ್ಯಕ್ರಮ | 5.43 | 5.3085 | 772 | 1.43 | 0.70 | 84 | 0.70 | 0.70 | 80 | 7.56 | 6.71 | 936 |
| 12 | ಕೃಷಿ ವಿಸ್ತರಣೆ ಉಪ ಅಭಿಯಾನ (ಆತ್ಮ) | 28.00 | 24.73 | 550 | 27.00 | 27.46 | 557 | 17 | 15.45 | 597 | 72.00 | 67.64 | 1704 |
| | ಒಟ್ಟು | 381.06 | 367.65 | 7235 | 371.24 | 357.74 | 3928 | 507.03 | 502.89 | 3881 | 1259.33 | 1228.27 | 15044 |

2020-21ನೇ ಸಾಲಿನಲ್ಲಿ ಫಲಾನುಭವಿ ಆಧಾರಿತ ಯೋಜನೆಗಳಡಿ ಬಿಡುಗಡೆಯಾದ ಅನುದಾನ ಹಾಗೂ ವೆಚ್ಚದ
ತಾಲ್ಲೂಕುವಾರು ವಿವರ(ರೂ.ಲಕ್ಷಗಳಲ್ಲಿ).


ಜಿಲ್ಲೆ: ಕೊಡಗು

| ಕ್ರ.ಸಂ. | ಯೋಜನೆ | ಸೋಮವಾರಪೇಟೆ | | | ವಿರಾಜಪೇಟೆ | | | ಮಡಿಕೇರಿ | | | ಜಿಲ್ಲಾ ಒಟ್ಟು | | |
|---------|--|-------------------|---------------|-------------------|-------------------|---------------|-------------------|-------------------|---------------|-------------------|-------------------|---------------|-------------------|
| | | ಬಿಡುಗಡೆಯಾದ ಅನುದಾನ | ವೆಚ್ಚ | ಫಲಾನುಭವಿಗಳ ಸಂಖ್ಯೆ | ಬಿಡುಗಡೆಯಾದ ಅನುದಾನ | ವೆಚ್ಚ | ಫಲಾನುಭವಿಗಳ ಸಂಖ್ಯೆ | ಬಿಡುಗಡೆಯಾದ ಅನುದಾನ | ವೆಚ್ಚ | ಫಲಾನುಭವಿಗಳ ಸಂಖ್ಯೆ | ಬಿಡುಗಡೆಯಾದ ಅನುದಾನ | ವೆಚ್ಚ | ಫಲಾನುಭವಿಗಳ ಸಂಖ್ಯೆ |
| 1 | ಬೀಜಗಳ ಪೂರೈಕೆ | 3.51 | 3.51 | 1795 | 7.19 | 7.17 | 2441 | 1.44 | 1.44 | 260 | 12.14 | 12.12 | 4496 |
| 2 | ಸೂಕ್ಷ್ಮ ನೀರಾವರಿ (ಪ್ರಧಾನ ಮಂತ್ರಿ ಕೃಷಿ ಸಿಂಚಾಯಿ ಯೋಜನೆ) | 186.25 | 186.17 | 892 | 204.50 | 204.50 | 900 | 127.77 | 127.76 | 494 | 518.52 | 518.43 | 2286 |
| 3 | ಕೃಷಿ ಯಾಂತ್ರೀಕರಣ | 71.45 | 71.10 | 1695 | 95.04 | 95.04 | 880 | 9.16 | 9.59 | 277 | 175.65 | 175.74 | 2852 |
| 4 | ಕೃಷಿ ಸಂಸ್ಕರಣೆ | 38.00 | 38.00 | 3487 | 29.63 | 29.62 | 2971 | 13.87 | 13.87 | 1909 | 81.51 | 81.50 | 8367 |
| 5 | ರಾಷ್ಟ್ರೀಯ ಆಹಾರ ಭದ್ರತಾ ಮಿಷನ್ | 14.79 | 14.70 | 1267 | 0.00 | 0.00 | 0 | 0.00 | 0.00 | 0 | 14.79 | 14.70 | 1267 |
| 6 | ಸಸ್ಯ ಸಂರಕ್ಷಣೆ | 0.17 | 0.17 | 25 | 0.17 | 0.17 | 25 | 0.16 | 0.16 | 31 | 0.50 | 0.50 | 81 |
| 7 | ಮಣ್ಣಿನ ಸತ್ವ ಹೆಚ್ಚಿಸುವಿಕೆ | 8.68 | 8.67 | 300 | 3.83 | 3.83 | 405 | 2.99 | 2.55 | 268 | 15.49 | 15.05 | 973 |
| 8 | ಮಣ್ಣು ಆರೋಗ್ಯ ಚೀಟಿ/ನಿರ್ವಹಣೆ ಕಾರ್ಯಕ್ರಮ | 4.42 | 4.42 | 2171 | 3.79 | 3.34 | 89 | 2.52 | 2.50 | 49 | 10.73 | 10.27 | 2309 |
| 9 | ಕೃಷಿ ವಿಸ್ತರಣೆ ಉಪ ಅಭಿಯಾನ (ಆತ್ಮ) | 25.73 | 24.30 | 694 | 24.20 | 23.68 | 284 | 15.63 | 15.11 | 330 | 65.56 | 63.09 | 1308 |
| | ಒಟ್ಟು | 353.00 | 351.04 | 12326 | 368.36 | 367.35 | 7995 | 173.53 | 172.99 | 3618 | 894.89 | 891.38 | 23939 |

2018-19ನೇ ಸಾಲಿನಲ್ಲಿ ಫಲಾನುಭವಿ ಆಧಾರಿತ ಯೋಜನೆಗಳಡಿ ಬಿಡುಗಡೆಯಾದ ಅನುದಾನ ಹಾಗೂ ವೆಚ್ಚದ ತಾಲ್ಲೂಕುವಾರು ವಿವರ(ರೂ.ಲಕ್ಷಗಳಲ್ಲಿ)

ಜಿಲ್ಲೆ ಕೋಲಾರ

| ಕ್ರ.ಸಂ. | ಯೋಜನೆ | ಕೋಲಾರ | | | ಮಾಲೂರು | | | ಬಂಗಾರಪೇಟೆ | | |
|---------|--|-------------------|---------|-------------------|-------------------|--------|-------------------|-------------------|----------|-------------------|
| | | ಬಿಡುಗಡೆಯಾದ ಅನುದಾನ | ವೆಚ್ಚ | ಫಲಾನುಭವಿಗಳ ಸಂಖ್ಯೆ | ಬಿಡುಗಡೆಯಾದ ಅನುದಾನ | ವೆಚ್ಚ | ಫಲಾನುಭವಿಗಳ ಸಂಖ್ಯೆ | ಬಿಡುಗಡೆಯಾದ ಅನುದಾನ | ವೆಚ್ಚ | ಫಲಾನುಭವಿಗಳ ಸಂಖ್ಯೆ |
| 1 | ಬೀಜಗಳ ಪೂರೈಕೆ | 6.43 | 6.27 | 1814 | 3.97 | 3.85 | 1283 | 5.225 | 5.027 | 1476 |
| 2 | ಕೃಷಿ ಭಾಗ್ಯ | 648.8 | 647.73 | 1473 | 566.3 | 565.94 | 1128 | 222.99 | 222.26 | 449 |
| 3 | ಸಾವಯವ ಕೃಷಿ ಮತ್ತು ರೈತ ಸಿರಿ | 8.01 | 7.79 | 389 | 5.77 | 5.77 | 289 | 4.279 | 4.279 | 213 |
| 4 | ಸೂಕ್ಷ್ಮ ನೀರಾವರಿ (ಪ್ರಧಾನ ಮಂತ್ರಿ ಕೃಷಿ ಸಿಂಚಾಯಿ ಯೋಜನೆ) | 448 | 447.34 | 516 | 193.67 | 193.46 | 231 | 143.297 | 142.9175 | 161 |
| 5 | ಕೃಷಿ ಯಾಂತ್ರೀಕರಣ | 150.82 | 149.68 | 389 | 105.97 | 105.79 | 284 | 63.3105 | 62.711 | 153 |
| 6 | ಕೃಷಿ ಸಂಸ್ಕರಣೆ | 52.36 | 51.73 | 1254 | 41.32 | 41.22 | 987 | 20.3885 | 20.24 | 520 |
| 7 | ರಾಷ್ಟ್ರೀಯ ಆಹಾರ ಭದ್ರತಾ ಮಿಷನ್ | 33.94 | 33.72 | 914 | 20.34 | 20.29 | 769 | 15.147 | 14.6575 | 479 |
| 8 | ಸಸ್ಯ ಸಂರಕ್ಷಣೆ | 2.25 | 2.05 | 410 | 1.45 | 1.45 | 290 | 0.99 | 0.902 | 168 |
| 9 | ಮಣ್ಣಿನ ಸತ್ವ ಹೆಚ್ಚಿಸುವಿಕೆ | 14.49 | 14.47 | 864 | 11.53 | 11.53 | 719 | 5.7255 | 5.665 | 441 |
| 10 | ಮಣ್ಣು ಆರೋಗ್ಯ ಚೀಟಿ/ನಿರ್ವಹಣೆ ಕಾರ್ಯಕ್ರಮ | 43.757 | 35.49 | 560 | 2.67 | 1.82 | 354 | 1.98 | 1.9745 | 362 |
| 11 | ಕೃಷಿ ವಿಸ್ತರಣೆ ಉಪ ಅಭಿಯಾನ (ಆತ್ಮ) | 33.95 | 31.11 | 1792.00 | 28.77 | 22.69 | 958 | 13.519 | 12.4905 | 766 |
| | ಒಟ್ಟು | 1442.81 | 1427.38 | 10375.00 | 981.76 | 973.81 | 7292.00 | 496.85 | 493.12 | 5188.00 |



ಜಿಲ್ಲೆ: ಕೋಲಾರ

| ಕ್ರ.ಸಂ. | ಯೋಜನೆ | ಕೆ.ಜಿ.ಎಫ್ | | | ಮೂಲಬಾಗಿಲು | | | ಶ್ರೀನಿವಾಸಪುರ | | | ಜಿಲ್ಲಾ ಒಟ್ಟು | | |
|---------|--|--------------------|---------|-------------------|--------------------|--------|-------------------|--------------------|--------|-------------------|--------------------|---------|-------------------|
| | | ಬಿಡುಗಡೆ ಯಾದ ಅನುದಾನ | ವೆಚ್ಚ | ಫಲಾನುಭವಿಗಳ ಸಂಖ್ಯೆ | ಬಿಡುಗಡೆ ಯಾದ ಅನುದಾನ | ವೆಚ್ಚ | ಫಲಾನುಭವಿಗಳ ಸಂಖ್ಯೆ | ಬಿಡುಗಡೆ ಯಾದ ಅನುದಾನ | ವೆಚ್ಚ | ಫಲಾನುಭವಿಗಳ ಸಂಖ್ಯೆ | ಬಿಡುಗಡೆ ಯಾದ ಅನುದಾನ | ವೆಚ್ಚ | ಫಲಾನುಭವಿಗಳ ಸಂಖ್ಯೆ |
| 1 | ಬೀಜಗಳ ಪೂರೈಕೆ | 4.275 | 4.113 | 1207 | 19.92 | 19.62 | 3118 | 5.89 | 5.86 | 1536 | 45.71 | 44.74 | 10434.00 |
| 2 | ಕೃಷಿ ಭಾಗ್ಯ | 182.44 | 181.85 | 364 | 287.63 | 287.23 | 638 | 478.6 | 478.46 | 1144 | 2386.76 | 2383.47 | 5196.00 |
| 3 | ಸಾವಯವ ಕೃಷಿ ಮತ್ತು ರೈತ ಸಿರಿ | 3.501 | 3.501 | 175 | 3.48 | 3.48 | 174 | 5.95 | 5.95 | 297 | 30.99 | 30.77 | 1537.00 |
| 4 | ಸೂಕ್ಷ್ಮ ನೀರಾವರಿ (ಪ್ರಧಾನ ಮಂತ್ರಿ ಕೃಷಿ ಸಿಂಚಾಯಿ ಯೋಜನೆ) | 117.243 | 116.933 | 132 | 350.06 | 349.96 | 379 | 77.39 | 76.91 | 86 | 1329.66 | 1327.52 | 1505.00 |
| 5 | ಕೃಷಿ ಯಾಂತ್ರೀಕರಣ | 51.7995 | 51.309 | 125 | 101.83 | 101.46 | 291 | 106.98 | 106.62 | 296 | 580.71 | 577.57 | 1538.00 |
| 6 | ಕೃಷಿ ಸಂಸ್ಕರಣೆ | 16.6815 | 16.56 | 425 | 42.19 | 42.15 | 969 | 44.89 | 44.84 | 1012 | 217.83 | 216.74 | 5167.00 |
| 7 | ರಾಷ್ಟ್ರೀಯ ಆಹಾರ ಭದ್ರತಾ ಮಿಷನ್ | 12.393 | 11.9925 | 391 | 25.74 | 21.51 | 911 | 20.04 | 20.02 | 814 | 127.60 | 122.19 | 4278.00 |
| 8 | ಸಸ್ಯ ಸಂರಕ್ಷಣೆ | 0.81 | 0.738 | 137 | 1.59 | 0.62 | 124 | 1.6 | 1.6 | 320 | 8.69 | 7.36 | 1449.00 |
| 9 | ಮಣ್ಣಿನ ಸತ್ತ ಹೆಚ್ಚಿಸುವಿಕೆ | 4.6845 | 4.635 | 360 | 9.41 | 9.4 | 842 | 8.24 | 8.39 | 872 | 54.08 | 54.09 | 4098.00 |
| 10 | ಮಣ್ಣು ಆರೋಗ್ಯ ಚೀಟಿ/ನಿರ್ವಹಣೆ ಕಾರ್ಯಕ್ರಮ | 1.62 | 1.6155 | 321 | 6.3 | 6.25 | 426 | 7.1 | 7 | 398 | 63.43 | 54.15 | 2421.00 |
| 11 | ಕೃಷಿ ವಿಸ್ತರಣೆ ಉಪ ಅಭಿಯಾನ (ಆತ್ಮ) | 11.061 | 10.2195 | 626 | 21.48 | 17.5 | 635 | 24.97 | 20.91 | 856 | 133.75 | 114.92 | 5633.00 |
| | ಒಟ್ಟು | 406.51 | 403.47 | 4263.00 | 859.63 | 859.18 | 8507.00 | 781.65 | 776.56 | 7631.00 | 4979.21 | 4933.52 | 43256.00 |

2019-20ನೇ ಸಾಲಿನಲ್ಲಿ ಫಲಾನುಭವಿ ಆಧಾರಿತ ಯೋಜನೆಗಳಡಿ ಬಿಡುಗಡೆಯಾದ ಅನುದಾನ ಹಾಗೂ ವೆಚ್ಚದ ತಾಲೂಕುವಾರು ವಿವರ(ರೂ.ಲಕ್ಷಗಳಲ್ಲಿ)

ಜಿಲ್ಲೆ: ಕೋಲಾರ

| ಕ್ರ.ಸಂ. | ಯೋಜನೆ | ಕೋಲಾರ | | | ಮಾಲೂರು | | | ಬಂಗಾರಪೇಟೆ | | |
|---------|--|-------------------|--------|-------------------|-------------------|--------|-------------------|-------------------|----------|-------------------|
| | | ಬಿಡುಗಡೆಯಾದ ಅನುದಾನ | ವೆಚ್ಚ | ಫಲಾನುಭವಿಗಳ ಸಂಖ್ಯೆ | ಬಿಡುಗಡೆಯಾದ ಅನುದಾನ | ವೆಚ್ಚ | ಫಲಾನುಭವಿಗಳ ಸಂಖ್ಯೆ | ಬಿಡುಗಡೆಯಾದ ಅನುದಾನ | ವೆಚ್ಚ | ಫಲಾನುಭವಿಗಳ ಸಂಖ್ಯೆ |
| 1 | ಬೀಜಗಳ ಪೂರೈಕೆ | 3.98 | 3.91 | 1303 | 4.41 | 4.4 | 1466 | 4.3395 | 4.257 | 1042 |
| 2 | ಕೃಷಿ ಭಾಗ್ಯ | 336.6 | 336.22 | 894 | 423.64 | 423.34 | 948 | 157.597 | 157.3605 | 385 |
| 3 | ಸಾವಯವ ಕೃಷಿ ಮತ್ತು ರೈತ ಸಿರಿ | 23.57 | 21.65 | 392 | 20.97 | 15.02 | 435 | 13.992 | 12.6115 | 316 |
| 4 | ಸೂಕ್ಷ್ಮ ನೀರಾವರಿ (ಪ್ರಧಾನ ಮಂತ್ರಿ ಕೃಷಿ ಸಿಂಚಾಯಿ ಯೋಜನೆ) | 198 | 195.36 | 246 | 139.5 | 138.65 | 183 | 107.492 | 107.096 | 143 |
| 5 | ಕೃಷಿ ಯಾಂತ್ರೀಕರಣ | 183.81 | 183.03 | 389 | 154.9 | 154.56 | 356 | 72.7375 | 71.17 | 158 |
| 6 | ಕೃಷಿ ಸಂಸ್ಕರಣೆ | 18.12 | 15.39 | 769 | 14.89 | 14.88 | 744 | 8.3105 | 6.611 | 330 |
| 7 | ರಾಷ್ಟ್ರೀಯ ಆಹಾರ ಭದ್ರತಾ ಮಿಷನ್ | 50.69 | 47.01 | 1206 | 39.02 | 36.44 | 945 | 26.873 | 26.862 | 561 |
| 8 | ಸಸ್ಯ ಸಂರಕ್ಷಣೆ | 6.44 | 6.42 | 246 | 5.13 | 5.13 | 211 | 2.4255 | 2.4255 | 114 |
| 9 | ಮಣ್ಣಿನ ಸತ್ತ ಹೆಚ್ಚಿಸುವಿಕೆ | 13.32 | 13.12 | 465 | 12.54 | 12.54 | 421 | 4.202 | 4.169 | 172 |
| 10 | ಮಣ್ಣು ಆರೋಗ್ಯ ಚೀಟಿ/ನಿರ್ವಹಣೆ ಕಾರ್ಯಕ್ರಮ | 4.85 | 4.85 | 560 | 2.54 | 2.52 | 489 | 2.156 | 1.991 | 323 |
| 11 | ಕೃಷಿ ವಿಸ್ತರಣೆ ಉಪ ಅಭಿಯಾನ (ಆತ್ಮ) | 29.59 | 29.44 | 1929.00 | 19.59 | 19.37 | 936 | 12.2925 | 11.8855 | 478 |
| | ಒಟ್ಟು | 868.97 | 856.40 | 8399.00 | 837.13 | 826.85 | 7134.00 | 412.42 | 406.44 | 4022.00 |



ಜಿಲ್ಲೆ: ಕೋಲಾರ

| ಕ್ರ.ಸಂ. | ಯೋಜನೆ | ಕೆ.ಜಿ.ಎಫ್ | | | ಮಳೆಬಾಗಿಲು | | | ಶ್ರೀನಿವಾಸಪುರ | | | ಜಿಲ್ಲಾ ಒಟ್ಟು | | |
|---------|--|--------------------|----------|-------------------|--------------------|--------|-------------------|--------------------|--------|-------------------|--------------------|---------|-------------------|
| | | ಬಿಡುಗಡೆ ಯಾದ ಅನುದಾನ | ವೆಚ್ಚ | ಫಲಾನುಭವಿಗಳ ಸಂಖ್ಯೆ | ಬಿಡುಗಡೆ ಯಾದ ಅನುದಾನ | ವೆಚ್ಚ | ಫಲಾನುಭವಿಗಳ ಸಂಖ್ಯೆ | ಬಿಡುಗಡೆ ಯಾದ ಅನುದಾನ | ವೆಚ್ಚ | ಫಲಾನುಭವಿಗಳ ಸಂಖ್ಯೆ | ಬಿಡುಗಡೆ ಯಾದ ಅನುದಾನ | ವೆಚ್ಚ | ಫಲಾನುಭವಿಗಳ ಸಂಖ್ಯೆ |
| 1 | ಬೀಜಗಳ ಪೂರೈಕೆ | 3.5505 | 3.483 | 1011 | 19.81 | 19.44 | 2891 | 5.82 | 5.37 | 1569 | 41.91 | 40.86 | 9282.00 |
| 2 | ಕೃಷಿ ಭಾಗ್ಯ | 128.943 | 128.7495 | 322 | 253.02 | 252.99 | 513 | 218.67 | 218.53 | 588 | 1518.47 | 1517.19 | 3650.00 |
| 3 | ಸಾವಯವ ಕೃಷಿ ಮತ್ತು ರೈತ ಸಿರಿ | 11.448 | 10.3185 | 275 | 23.4 | 16.61 | 432 | 22.21 | 14.55 | 465 | 115.59 | 90.76 | 2315.00 |
| 4 | ಸೂಕ್ಷ್ಮ ನೀರಾವರಿ (ಪ್ರಧಾನ ಮಂತ್ರಿ ಕೃಷಿ ಸಿಂಚಾಯಿ ಯೋಜನೆ) | 87.948 | 87.624 | 117 | 134.15 | 133.94 | 189 | 136.83 | 135.85 | 176 | 803.92 | 798.52 | 1054.00 |
| 5 | ಕೃಷಿ ಯಾಂತ್ರಿಕರಣ | 59.5125 | 58.23 | 131 | 141.72 | 134.15 | 293 | 163.53 | 160.96 | 361 | 776.21 | 762.10 | 1688.00 |
| 6 | ಕೃಷಿ ಸಂಸ್ಕರಣೆ | 6.7995 | 5.409 | 271 | 12.62 | 12.61 | 645 | 21.28 | 19.03 | 854 | 82.02 | 73.93 | 3613.00 |
| 7 | ರಾಷ್ಟ್ರೀಯ ಆಹಾರ ಭದ್ರತಾ ಮಿಷನ್ | 21.987 | 21.978 | 459 | 47.35 | 46.86 | 1086 | 39.32 | 38.56 | 914 | 225.24 | 217.71 | 5171.00 |
| 8 | ಸಸ್ಯ ಸಂರಕ್ಷಣೆ | 1.9845 | 1.9845 | 95 | 5.99 | 5.99 | 315 | 6.73 | 6.71 | 263 | 28.70 | 28.66 | 1244.00 |
| 9 | ಮಣ್ಣಿನ ಸತ್ತ ಹೆಚ್ಚಿಸುವಿಕೆ | 3.438 | 3.411 | 141 | 7.93 | 7.85 | 291 | 8.6 | 8.6 | 356 | 50.03 | 49.69 | 1846.00 |
| 10 | ಮಣ್ಣು ಆರೋಗ್ಯ ಚೀಟಿ/ನಿರ್ವಹಣೆ ಕಾರ್ಯಕ್ರಮ | 1.764 | 1.629 | 264 | 2.87 | 2.87 | 439 | 4.71 | 3.84 | 509 | 18.89 | 17.70 | 2584.00 |
| 11 | ಕೃಷಿ ವಿಸ್ತರಣೆ ಉಪ ಅಭಿಯಾನ (ಆತ್ಮ) | 10.0575 | 9.7245 | 392 | 21 | 20.78 | 682 | 22.82 | 22.79 | 912 | 115.35 | 113.99 | 5329.00 |
| | ಒಟ್ಟು | 337.43 | 332.54 | 3478.00 | 669.86 | 654.09 | 7776.00 | 650.52 | 634.79 | 6967.00 | 3776.33 | 3711.11 | 37776.00 |

2020-21ನೇ ಸಾಲಿನಲ್ಲಿ ಫಲಾನುಭವಿ ಆಧಾರಿತ ಯೋಜನೆಗಳಡಿ ಬಿಡುಗಡೆಯಾದ ಅನುದಾನ ಹಾಗೂ ವೆಚ್ಚದ ತಾಲ್ಲೂಕುವಾರು ವಿವರ(ರೂ.ಲಕ್ಷಗಳಲ್ಲಿ)

ಜಿಲ್ಲೆ ಕೋಲಾರ

| ಕ್ರ.ಸಂ. | ಯೋಜನೆ | ಕೋಲಾರ | | | ಮಾಲೂರು | | | ಬಂಗಾರವೇಟೆ | | |
|---------|--|-------------------|--------|-------------------|-------------------|--------|-------------------|-------------------|---------|-------------------|
| | | ಬಿಡುಗಡೆಯಾದ ಅನುದಾನ | ವೆಚ್ಚ | ಫಲಾನುಭವಿಗಳ ಸಂಖ್ಯೆ | ಬಿಡುಗಡೆಯಾದ ಅನುದಾನ | ವೆಚ್ಚ | ಫಲಾನುಭವಿಗಳ ಸಂಖ್ಯೆ | ಬಿಡುಗಡೆಯಾದ ಅನುದಾನ | ವೆಚ್ಚ | ಫಲಾನುಭವಿಗಳ ಸಂಖ್ಯೆ |
| 1 | ಬೀಜಗಳ ಪೂರೈಕೆ | 3.76 | 3.74 | 3140 | 2.74 | 2.73 | 1837 | 4.39 | 4.3845 | 2984 |
| 2 | ಕೃಷಿ ಭಾಗ್ಯ | 5.72 | 5.72 | 16 | 42.33 | 42.2 | 88 | 16.324 | 15.84 | 41 |
| 3 | ಸಾವಯವ ಕೃಷಿ ಮತ್ತು ರೈತ ಸಿರಿ | 1.96 | 1.92 | 38 | 1.85 | 1.85 | 34 | 1.221 | 1.221 | 24 |
| 4 | ಸೂಕ್ಷ್ಮ ನೀರಾವರಿ (ಪ್ರಧಾನ ಮಂತ್ರಿ ಕೃಷಿ ಸಿಂಚಾಯಿ ಯೋಜನೆ) | 328.61 | 327.74 | 314 | 171.76 | 171.74 | 167 | 129.2445 | 128.546 | 119 |
| 5 | ಕೃಷಿ ಯಾಂತ್ರೀಕರಣ | 229.07 | 228.3 | 462 | 153.08 | 152.75 | 278 | 88.506 | 88.7535 | 164 |
| 6 | ಕೃಷಿ ಸಂಸ್ಕರಣೆ | 46.29 | 46.26 | 4271 | 34.54 | 34.55 | 2920 | 22.825 | 22.44 | 2084 |
| 7 | ರಾಷ್ಟ್ರೀಯ ಆಹಾರ ಭದ್ರತಾ ಮಿಷನ್ | 54.73 | 54.47 | 4852 | 48.61 | 41.37 | 4765 | 30.2885 | 30.25 | 2776 |
| 8 | ಸಸ್ಯ ಸಂರಕ್ಷಣೆ | 2.2 | 2.13 | 431 | 1.35 | 1.35 | 256 | 0.9625 | 0.9625 | 199 |
| 9 | ಮಣ್ಣಿನ ಸತ್ತ ಹೆಚ್ಚಿಸುವಿಕೆ | 7.46 | 7.33 | 648 | 5.88 | 5.89 | 564 | 3.5805 | 3.5695 | 336 |
| 10 | ಮಣ್ಣು ಆರೋಗ್ಯ ಚೀಟಿ/ನಿರ್ವಹಣೆ ಕಾರ್ಯಕ್ರಮ | 12.56 | 12.52 | | 7.72 | 7.72 | | 8.1235 | 8.118 | 0 |
| 11 | ಕೃಷಿ ವಿಸ್ತರಣೆ ಉಪ ಅಭಿಯಾನ (ಆತ್ಮ) | 25.22 | 25.10 | 1542.00 | 17.93 | 17.87 | 924 | 12.573 | 12.5675 | 548 |
| | ಒಟ್ಟು | 717.58 | 715.23 | 15714.00 | 487.79 | 480.02 | 11833.00 | 318.04 | 316.65 | 9275.00 |


ಜಿಲ್ಲೆ: ಕೋಲಾರ

| ಕ್ರ.ಸಂ. | ಯೋಜನೆ | ಕೆ.ಜಿ.ಎಫ್ | | | ಮುಳಬಾಗಿಲು | | | ಶ್ರೀನಿವಾಸಪುರ | | | ಜಿಲ್ಲಾ ಒಟ್ಟು | | |
|---------|--|--------------------|---------|--------------------|--------------------|--------|--------------------|--------------------|--------|--------------------|--------------------|---------|--------------------|
| | | ಬಿಡುಗಡೆ ಯಾದ ಅನುದಾನ | ವೆಚ್ಚ | ಫಲಾನುಭವಿ ಗಳ ಸಂಖ್ಯೆ | ಬಿಡುಗಡೆ ಯಾದ ಅನುದಾನ | ವೆಚ್ಚ | ಫಲಾನುಭವಿ ಗಳ ಸಂಖ್ಯೆ | ಬಿಡುಗಡೆ ಯಾದ ಅನುದಾನ | ವೆಚ್ಚ | ಫಲಾನುಭವಿ ಗಳ ಸಂಖ್ಯೆ | ಬಿಡುಗಡೆ ಯಾದ ಅನುದಾನ | ವೆಚ್ಚ | ಫಲಾನುಭವಿ ಗಳ ಸಂಖ್ಯೆ |
| 1 | ಬೀಜಗಳ ಪೂರೈಕೆ | 5.41 | 5.4055 | 3614 | 11.59 | 11.58 | 6026 | 3.72 | 3.71 | 3946 | 31.61 | 31.55 | 21547 |
| 2 | ಕೃಷಿ ಭಾಗ್ಯ | 13.356 | 12.96 | 34 | 27.35 | 27.33 | 96 | 27.79 | 27.77 | 78 | 132.87 | 131.82 | 353 |
| 3 | ಸಾವಯವ ಕೃಷಿ ಮತ್ತು ರೈತ ಸಿರಿ | 0.999 | 0.999 | 19 | 1.74 | 1.74 | 36 | 0.97 | 0.97 | 19 | 8.74 | 8.70 | 170 |
| 4 | ಸೂಕ್ಷ್ಮ ನೀರಾವರಿ (ಪ್ರಧಾನ ಮಂತ್ರಿ ಕೃಷಿ ಸಿಂಚಾಯಿ ಯೋಜನೆ) | 105.7455 | 105.174 | 98 | 249.51 | 249.24 | 240 | 230.28 | 229.87 | 152 | 1215.15 | 1212.31 | 1090 |
| 5 | ಕೃಷಿ ಯಾಂತ್ರೀಕರಣ | 72.414 | 72.6165 | 134 | 182.18 | 182.14 | 347 | 198.87 | 197.87 | 384 | 924.12 | 922.43 | 1769 |
| 6 | ಕೃಷಿ ಸಂಸ್ಕರಣೆ | 18.675 | 18.36 | 1706 | 48.99 | 48.96 | 4328 | 39.3 | 39.4 | 3387 | 210.62 | 209.97 | 18696 |
| 7 | ರಾಷ್ಟ್ರೀಯ ಆಹಾರ ಭದ್ರತಾ ಮಿಷನ್ | 24.7815 | 24.75 | 2272 | 63.93 | 61.61 | 6200 | 45.41 | 44.65 | 5078 | 267.75 | 257.10 | 25943 |
| 8 | ಸಸ್ಯ ಸಂರಕ್ಷಣೆ | 0.7875 | 0.7875 | 164 | 1.65 | 1.65 | 321 | 1.75 | 1.75 | 316 | 8.70 | 8.63 | 1687 |
| 9 | ಮಣ್ಣಿನ ಸತ್ವ ಹೆಚ್ಚಿಸುವಿಕೆ | 2.9295 | 2.9205 | 275 | 4.93 | 4.92 | 471 | 6.68 | 6.66 | 646 | 31.46 | 31.29 | 2940 |
| 10 | ಮಣ್ಣು ಆರೋಗ್ಯ ಚೀಟಿ/ನಿರ್ವಹಣೆ ಕಾರ್ಯಕ್ರಮ | 6.6465 | 6.642 | 0 | 8.03 | 8.02 | | 15.33 | 15.33 | 0 | 58.41 | 58.35 | 0 |
| 11 | ಕೃಷಿ ವಿಸ್ತರಣೆ ಉಪ ಅಭಿಯಾನ (ಆತ್ಮ) | 10.287 | 10.2825 | 450 | 24.8 | 24.76 | 6782 | 21.34 | 21.32 | 850 | 112.15 | 111.90 | 11096 |
| | ಒಟ್ಟು | 262.03 | 260.90 | 8766.00 | 624.70 | 621.95 | 24847.00 | 591.44 | 589.30 | 14856.00 | 3001.58 | 2984.05 | 85291 |

2018-19ನೇ ಸಾಲಿನಲ್ಲಿ ಫಲಾನುಭವಿ ಆಧಾರಿತ ಯೋಜನೆಗಳಡಿ ಬಿಡುಗಡೆಯಾದ ಅನುದಾನ ಹಾಗೂ ವೆಚ್ಚದ ತಾಲ್ಲೂಕುವಾರು ವಿವರ(ರೂ.ಲಕ್ಷಗಳಲ್ಲಿ)

ಜಿಲ್ಲೆ: ಕೊಪ್ಪಳ

| ಕ್ರ.ಸಂ. | ಯೋಜನೆ | ಕೊಪ್ಪಳ | | | ಕುಷ್ಟಗಿ | | | ಯಲಬುರ್ಗಾ | | | ಗಂಗಾವತಿ | | | ಜಿಲ್ಲಾ ಒಟ್ಟು | | |
|---------|--|-------------------|---------|-------------|-------------------|---------|-------------------|-------------------|---------|-------------------|-------------------|---------|-------------------|-------------------|---------|-------------------|
| | | ಬಿಡುಗಡೆಯಾದ ಅನುದಾನ | ವೆಚ್ಚ | ರೈತರ ಸಂಖ್ಯೆ | ಬಿಡುಗಡೆಯಾದ ಅನುದಾನ | ವೆಚ್ಚ | ಫಲಾನುಭವಿಗಳ ಸಂಖ್ಯೆ | ಬಿಡುಗಡೆಯಾದ ಅನುದಾನ | ವೆಚ್ಚ | ಫಲಾನುಭವಿಗಳ ಸಂಖ್ಯೆ | ಬಿಡುಗಡೆಯಾದ ಅನುದಾನ | ವೆಚ್ಚ | ಫಲಾನುಭವಿಗಳ ಸಂಖ್ಯೆ | ಬಿಡುಗಡೆಯಾದ ಅನುದಾನ | ವೆಚ್ಚ | ಫಲಾನುಭವಿಗಳ ಸಂಖ್ಯೆ |
| 1 | ಬೀಜಗಳ ಪೂರೈಕೆ | 173.27 | 164.45 | 13895 | 176.27 | 175.45 | 18921 | 313.64 | 314.58 | 24830 | 75.83 | 75.04 | 7670 | 739.01 | 729.52 | 65316 |
| 2 | ಕೃಷಿ ಭಾಗ್ಯ | 722.7 | 722.11 | 997 | 454.32 | 454.29 | 706 | 966.41 | 964.94 | 1466 | 202.38 | 202.25 | 439 | 2345.81 | 2343.59 | 3608 |
| 3 | ಸಾವಯವ ಕೃಷಿ ಮತ್ತು ರೈತ ಸಿರಿ | 13.78 | 13.77 | 220 | 13.78 | 13.78 | 219 | 13.78 | 13.58 | 221 | 17.16 | 17.16 | 150 | 58.50 | 58.29 | 810 |
| 4 | ಸೂಕ್ಷ್ಮ ನೀರಾವರಿ (ಪ್ರಧಾನ ಮಂತ್ರಿ ಕೃಷಿ ಸಿಂಚಾಯಿ ಯೋಜನೆ) | 191.88 | 194.163 | 789 | 152.08 | 151.94 | 778 | 172.08 | 171.91 | 914 | 52.33 | 60.52 | 265 | 568.37 | 578.53 | 2746 |
| 5 | ಕೃಷಿ ಯಾಂತ್ರೀಕರಣ | 178.37 | 187.15 | 1340 | 160.32 | 156.73 | 1922 | 168.44 | 166.8 | 1857 | 296.5 | 295.67 | 1748 | 803.63 | 806.35 | 6867 |
| 6 | ಕೃಷಿ ಸಂಸ್ಕರಣೆ | 39.15 | 38.97 | 2420 | 37.69 | 41.8 | 2425 | 38.11 | 37.39 | 2015 | 61.36 | 61.84 | 3477 | 176.31 | 180.00 | 10337 |
| 7 | ರಾಷ್ಟ್ರೀಯ ಆಹಾರ ಭದ್ರತಾ ಮಿಷನ್ | 279.22 | 265.35 | 4700 | 223.31 | 223.27 | 3500 | 295.83 | 294.90 | 4900 | 235.79 | 183.96 | 2560 | 1034.15 | 967.47 | 15660 |
| 8 | ಸಸ್ಯ ಸಂರಕ್ಷಣೆ | 3.87 | 3.87 | 524 | 3.59 | 3.59 | 520 | 3.65 | 3.65 | 565 | 4.37 | 4.21 | 570 | 15.48 | 15.32 | 2179 |
| 9 | ಮಣ್ಣಿನ ಸತ್ವ ಹೆಚ್ಚಿಸುವಿಕೆ | 46.29 | 45.37 | 1814 | 35.52 | 35.52 | 1420 | 34.84 | 34.5 | 1380 | 57.39 | 56.58 | 2263 | 174.04 | 171.97 | 6877 |
| 10 | ಮಣ್ಣು ಅರೋಗ್ಯ ಚೀಟಿ/ನಿರ್ವಹಣೆ ಕಾರ್ಯಕ್ರಮ | 9.94 | 9.93 | 29963 | 11.09 | 11.05 | 21826 | 10.06 | 10.06 | 20022 | 15.46 | 14.61 | 28261 | 46.55 | 45.65 | 100072 |
| 11 | ಕೃಷಿ ವಿಸ್ತರಣೆ ಉಪ ಅಭಿಯಾನ (ಆತ್ಮ) | 18.45 | 17.65 | 670 | 15.17 | 13.64 | 450 | 16.36 | 14.84 | 520 | 32.82 | 32.55 | 1150 | 82.80 | 78.68 | 2790 |
| | ಒಟ್ಟು | 1676.92 | 1662.78 | 57332 | 1283.13 | 1281.06 | 52687 | 2033.20 | 2027.14 | 58690 | 1051.40 | 1004.38 | 48553 | 6044.65 | 5975.36 | 217262 |



2019-20ನೇ ಸಾಲಿನಲ್ಲಿ ಫಲಾನುಭವಿ ಆಧಾರಿತ ಯೋಜನೆಗಳಡಿ ಬಿಡುಗಡೆಯಾದ ಅನುದಾನ ಹಾಗೂ ವೆಚ್ಚದ ತಾಲ್ಲೂಕುವಾರು ವಿವರ(ರೂ.ಲಕ್ಷಗಳಲ್ಲಿ)

ಜಿಲ್ಲೆ: ಕೊಪ್ಪಳ

| ಕ್ರ.ಸಂ. | ಯೋಜನೆ | ಕೊಪ್ಪಳ | | | ಕುವೆಂಪು | | | ಯಲಬುರ್ಗಾ | | | ಗಂಗಾವತಿ | | | ಜಿಲ್ಲಾ ಒಟ್ಟು | | |
|---------|--|-------------------|---------|-------------------|-------------------|---------|-------------------|-------------------|---------|-------------------|-------------------|--------|-------------------|-------------------|---------|-------------------|
| | | ಬಿಡುಗಡೆಯಾದ ಅನುದಾನ | ವೆಚ್ಚ | ಫಲಾನುಭವಿಗಳ ಸಂಖ್ಯೆ | ಬಿಡುಗಡೆಯಾದ ಅನುದಾನ | ವೆಚ್ಚ | ಫಲಾನುಭವಿಗಳ ಸಂಖ್ಯೆ | ಬಿಡುಗಡೆಯಾದ ಅನುದಾನ | ವೆಚ್ಚ | ಫಲಾನುಭವಿಗಳ ಸಂಖ್ಯೆ | ಬಿಡುಗಡೆಯಾದ ಅನುದಾನ | ವೆಚ್ಚ | ಫಲಾನುಭವಿಗಳ ಸಂಖ್ಯೆ | ಬಿಡುಗಡೆಯಾದ ಅನುದಾನ | ವೆಚ್ಚ | ಫಲಾನುಭವಿಗಳ ಸಂಖ್ಯೆ |
| 1 | ಬೀಜಗಳ ಪೂರೈಕೆ | 141.98 | 144.36 | 13216 | 100.24 | 100.23 | 10895 | 275.11 | 275.00 | 21083 | 51.56 | 52.18 | 6189 | 568.89 | 571.77 | 51383 |
| 2 | ಕೃಷಿ ಭಾಗ್ಯ | 433.54 | 430.83 | 739 | 630.83 | 624.67 | 1027 | 382.01 | 373.37 | 722 | 118.66 | 117.40 | 262 | 1565.04 | 1546.27 | 2750 |
| 3 | ಸಾವಯವ ಕೃಷಿ ಮತ್ತು ರೈತ ಸಿರಿ | 27.23 | 25.88 | 605 | 26.75 | 23.88 | 522 | 26.65 | 24.13 | 510 | 25.69 | 21.21 | 420 | 106.32 | 95.10 | 2057 |
| 4 | ಸೂಕ್ಷ್ಮ ನೀರಾವರಿ (ಪ್ರಧಾನ ಮಂತ್ರಿ ಕೃಷಿ ಸಿಂಚಾಯಿ ಯೋಜನೆ) | 122.50 | 122.56 | 785 | 128.28 | 128.18 | 961 | 95.09 | 93.88 | 827 | 52.33 | 52.36 | 235 | 398.20 | 396.98 | 2808 |
| 5 | ಕೃಷಿ ಯಾಂತ್ರೀಕರಣ | 186.40 | 185.88 | 1635 | 165.68 | 150.14 | 1745 | 200.74 | 200.05 | 2546 | 164.11 | 158.63 | 743 | 716.93 | 694.70 | 6669 |
| 6 | ಕೃಷಿ ಸಂಸ್ಕರಣೆ | 27.07 | 21.84 | 749 | 33.14 | 29.74 | 768 | 35.96 | 32.63 | 771 | 34.77 | 33.70 | 1481 | 130.94 | 117.91 | 3769 |
| 7 | ರಾಷ್ಟ್ರೀಯ ಆಹಾರ ಭದ್ರತಾ ಮಿಷನ್ | 285.64 | 265.98 | 4800 | 228.07 | 181.43 | 3800 | 233.04 | 121.40 | 2800 | 161.90 | 145.76 | 2900 | 908.65 | 714.57 | 14300 |
| 8 | ಸಸ್ಯ ಸಂರಕ್ಷಣೆ | 9.65 | 9.64 | 1020 | 6.05 | 6.04 | 586 | 15.10 | 14.99 | 1025 | 6.69 | 6.58 | 521 | 37.49 | 37.25 | 3152 |
| 9 | ಮಣ್ಣಿನ ಸತ್ವ ಹೆಚ್ಚಿಸುವಿಕೆ | 22.75 | 21.94 | 887 | 17.91 | 17.47 | 721 | 17.91 | 15.85 | 644 | 31.66 | 30.87 | 1284 | 90.23 | 86.13 | 3536 |
| 10 | ಮಣ್ಣು ಆರೋಗ್ಯ ಚೀಟಿ/ನಿರ್ವಹಣೆ ಕಾರ್ಯಕ್ರಮ | 6.25 | 6.25 | 2496 | 4.39 | 3.85 | 796 | 6.58 | 5.40 | 1148 | 8.85 | 8.79 | 3438 | 26.06 | 24.28 | 7878 |
| 11 | ಕೃಷಿ ವಿಸ್ತರಣೆ ಉಪ ಅಭಿಯಾನ (ಆತ್ಮ) | 18.42 | 17.42 | 750 | 15.27 | 13.41 | 550 | 16.22 | 15.30 | 620 | 25.15 | 22.65 | 950 | 75.06 | 68.78 | 2870 |
| | ಒಟ್ಟು | 1281.43 | 1252.58 | 27682 | 1356.61 | 1279.04 | 22371 | 1304.41 | 1172.00 | 32696 | 681.36 | 650.13 | 18423 | 4623.81 | 4353.74 | 101172 |

2020-21ನೇ ಸಾಲಿನಲ್ಲಿ ಫಲಾನುಭವಿ ಆಧಾರಿತ ಯೋಜನೆಗಳಡಿ ಬಿಡುಗಡೆಯಾದ ಅನುದಾನ ಹಾಗೂ ವೆಚ್ಚದ ತಾಲೂಕುವಾರು ವಿವರ(ರೂ.ಲಕ್ಷಗಳಲ್ಲಿ)

ಜಿಲ್ಲೆ: ಕೊಪ್ಪಳ

| ಕ್ರ.ಸಂ. | ಯೋಜನೆ | ಕೊಪ್ಪಳ | | | ಕುವೆಂಪು | | | ಯಲಬುರ್ಗಾ | | | ಗಂಗಾವತಿ | | | ಜಿಲ್ಲಾ ಒಟ್ಟು | | |
|---------|--|-------------------|---------|-------------------|-------------------|---------|-------------------|-------------------|---------|-------------------|-------------------|---------|-------------------|-------------------|---------|-------------------|
| | | ಬಿಡುಗಡೆಯಾದ ಅನುದಾನ | ವೆಚ್ಚ | ಫಲಾನುಭವಿಗಳ ಸಂಖ್ಯೆ | ಬಿಡುಗಡೆಯಾದ ಅನುದಾನ | ವೆಚ್ಚ | ಫಲಾನುಭವಿಗಳ ಸಂಖ್ಯೆ | ಬಿಡುಗಡೆಯಾದ ಅನುದಾನ | ವೆಚ್ಚ | ಫಲಾನುಭವಿಗಳ ಸಂಖ್ಯೆ | ಬಿಡುಗಡೆಯಾದ ಅನುದಾನ | ವೆಚ್ಚ | ಫಲಾನುಭವಿಗಳ ಸಂಖ್ಯೆ | ಬಿಡುಗಡೆಯಾದ ಅನುದಾನ | ವೆಚ್ಚ | ಫಲಾನುಭವಿಗಳ ಸಂಖ್ಯೆ |
| 1 | ಬೀಜಗಳ ಪೂರೈಕೆ | 216.90 | 216.82 | 16844 | 326.60 | 326.46 | 29623 | 573.46 | 572.96 | 39759 | 144.81 | 141.94 | 12613 | 1261.77 | 1258.18 | 98839 |
| 2 | ಕೃಷಿ ಭಾಗ್ಯ | 44.73 | 44.44 | 99 | 63.52 | 63.42 | 89 | 17.49 | 17.48 | 27 | 35.76 | 35.07 | 94 | 161.50 | 160.41 | 309 |
| 3 | ಸಾವಯವ ಕೃಷಿ ಮತ್ತು ರೈತ ಸಿರಿ | 15.51 | 15.38 | 403 | 8.91 | 8.90 | 200 | 9.03 | 9.03 | 203 | 9.54 | 9.02 | 251 | 42.99 | 42.33 | 1057 |
| 4 | ಸೂಕ್ಷ್ಮ ನೀರಾವರಿ (ಪ್ರಧಾನ ಮಂತ್ರಿ ಕೃಷಿ ಸಿಂಚಾಯಿ ಯೋಜನೆ) | 599.69 | 579.19 | 2863 | 704.90 | 652.01 | 3411 | 465.24 | 458.17 | 2238 | 352.71 | 345.66 | 1859 | 2122.54 | 2035.03 | 10371 |
| 5 | ಕೃಷಿ ಯಾಂತ್ರೀಕರಣ | 264.53 | 258.23 | 514 | 236.38 | 230.36 | 494 | 261.04 | 259.82 | 590 | 284.98 | 284.09 | 597 | 1046.93 | 1032.50 | 2195 |
| 6 | ಕೃಷಿ ಸಂಸ್ಕರಣೆ | 47.37 | 47.48 | 3902 | 44.77 | 43.55 | 3898 | 42.73 | 41.86 | 3892 | 68.77 | 68.75 | 6301 | 203.64 | 201.64 | 17993 |
| 7 | ರಾಷ್ಟ್ರೀಯ ಆಹಾರ ಭದ್ರತಾ ಮಿಷನ್ | 224.39 | 224.05 | 4600 | 205.44 | 200.21 | 4500 | 218.98 | 205.70 | 3800 | 117.54 | 117.29 | 1500 | 766.35 | 747.25 | 14400 |
| 8 | ಕರಾವಳಿ ಪ್ಯಾಕೇಜ್ | | | | | | | | | | | | | 0.00 | 0.00 | 0 |
| 9 | ಸಸ್ಯ ಸಂರಕ್ಷಣೆ | 7.29 | 7.17 | 1434 | 10.88 | 10.88 | 1252 | 10.56 | 7.99 | 1565 | 4.82 | 4.81 | 962 | 33.55 | 30.85 | 5213 |
| 10 | ಮಣ್ಣಿನ ಸತ್ವ ಹೆಚ್ಚಿಸುವಿಕೆ | 8.71 | 8.41 | 418 | 7.55 | 7.55 | 377 | 7.55 | 7.47 | 371 | 13.60 | 16.84 | 680 | 37.41 | 40.27 | 1846 |
| 11 | ಮಣ್ಣು ಆರೋಗ್ಯ ಚೀಟಿ/ನಿರ್ವಹಣೆ ಕಾರ್ಯಕ್ರಮ | 5.89 | 5.89 | 3821 | 12.83 | 6.99 | 1205 | 8.12 | 6.99 | 6263 | 18.69 | 18.68 | 1392 | 45.53 | 38.55 | 12681 |
| 12 | ಕೃಷಿ ವಿಸ್ತರಣೆ ಉಪ ಅಭಿಯಾನ (ಆತ್ಮ) | 19.26 | 19.11 | 750 | 16.75 | 15.90 | 550 | 16.95 | 16.59 | 600 | 31.27 | 29.91 | 1050 | 84.23 | 81.51 | 2950 |
| | ಒಟ್ಟು | 1454.27 | 1426.17 | 35648 | 1638.53 | 1566.23 | 45599 | 1631.15 | 1604.06 | 59308 | 1082.49 | 1072.06 | 27299 | 5806.44 | 5668.52 | 167854 |


2018-19ನೇ ಸಾಲಿನಲ್ಲಿ ಫಲಾನುಭವಿ ಆಧಾರಿತ ಯೋಜನೆಗಳಡಿ ಬಿಡುಗಡೆಯಾದ ಅನುದಾನ
ಹಾಗೂ ವೆಚ್ಚದ ತಾಲ್ಲೂಕುವಾರು ವಿವರ(ರೂ.ಲಕ್ಷಗಳಲ್ಲಿ)

ಜಿಲ್ಲೆ : ಮಂಡ್ಯ

| ಕ್ರ. ಸಂ. | ಯೋಜನೆ | ಮಂಡ್ಯ | | | ಮದೂರು | | | ಮಳವಳ್ಳಿ | | | ಶ್ರೀರಂಗಪಟ್ಟಣ | | |
|----------|--|-------------------|--------|-----------------|-------------------|--------|-----------------|-------------------|--------|-----------------|-------------------|--------|-----------------|
| | | ಬಿಡುಗಡೆಯಾದ ಅನುದಾನ | ವೆಚ್ಚ | ಫಲಾನುಭವಿ ಸಂಖ್ಯೆ | ಬಿಡುಗಡೆಯಾದ ಅನುದಾನ | ವೆಚ್ಚ | ಫಲಾನುಭವಿ ಸಂಖ್ಯೆ | ಬಿಡುಗಡೆಯಾದ ಅನುದಾನ | ವೆಚ್ಚ | ಫಲಾನುಭವಿ ಸಂಖ್ಯೆ | ಬಿಡುಗಡೆಯಾದ ಅನುದಾನ | ವೆಚ್ಚ | ಫಲಾನುಭವಿ ಸಂಖ್ಯೆ |
| 1 | ಬಿತ್ತನೆ ಬೀಜಗಳ ಪೂರೈಕೆ | 8.02 | 8.02 | 252 | 4.94 | 4.92 | 1845 | 23.48 | 23.46 | 4290 | 7.43 | 7.43 | 3302 |
| 2 | ಕೃಷಿ ಭಾಗ್ಯ | 115.02 | 115.02 | 209 | 113.29 | 113.26 | 181 | 151.46 | 151.46 | 215 | 39.02 | 39.00 | 78 |
| 3 | ಸಾವಯವ ಕೃಷಿ ಮತ್ತು ರೈತ ಸಿರಿ | 7.20 | 7.20 | 62 | 4.18 | 4.13 | 451 | 0.05 | 0.04 | 0 | 7.49 | 7.49 | 149 |
| 4 | ಸೂಕ್ಷ್ಮ ನೀರಾವರಿ (ಪ್ರಧಾನ ಮಂತ್ರಿ ಕೃಷಿ ಸಿಂಚಾಯಿ ಯೋಜನೆ) | 271.86 | 271.86 | 442 | 363.19 | 361.33 | 1445 | 239.85 | 239.82 | 1399 | 170.67 | 170.58 | 915 |
| 5 | ಕೃಷಿ ಯಾಂತ್ರೀಕರಣ | 129.46 | 129.46 | 252 | 220.14 | 219.91 | 1059 | 68.80 | 67.83 | 295 | 64.20 | 64.20 | 160 |
| 6 | ಕೃಷಿ ಸಂಸ್ಕರಣೆ | 35.00 | 35.00 | 54 | 28.94 | 28.93 | 1854 | 13.92 | 13.91 | 326 | 12.57 | 12.57 | 502 |
| 7 | ರಾಷ್ಟ್ರೀಯ ಆಹಾರ ಭದ್ರತಾ ಅಭಿಯಾನ | 25.89 | 25.89 | 425 | 29.94 | 29.80 | 1672 | 19.91 | 19.90 | 529 | 19.49 | 19.42 | 310 |
| 8 | ಸಸ್ಯ ಸಂರಕ್ಷಣೆ | 6.00 | 6.00 | 49 | 1.84 | 1.65 | 324 | 2.48 | 2.46 | 788 | 2.62 | 2.61 | 261 |
| 9 | ಮಣ್ಣಿನ ಸತ್ವ ಹೆಚ್ಚಿಸುವಿಕೆ | 29.46 | 29.46 | 402 | 24.78 | 24.77 | 2153 | 26.82 | 26.82 | 1194 | 14.24 | 14.24 | 196 |
| 10 | ಮಣ್ಣು ಆರೋಗ್ಯ ಚೀಟಿ / ನಿರ್ವಹಣೆ ಕಾರ್ಯಕ್ರಮ | 0.00 | 0.00 | 0 | 0.00 | 0.00 | 0 | 0.00 | 0.00 | 0 | 7.00 | 7.00 | 556 |
| 11 | ಕೃಷಿ ವಿಸ್ತರಣಾ ಉಪ ಅಭಿಯಾನ [ಆತ್ಮ] | 23.12 | 22.15 | 512 | 23.98 | 20.49 | 842 | 0.00 | 0.00 | 0 | 55.28 | 55.20 | 139 |
| | ಒಟ್ಟು - | 651.03 | 650.06 | 2659 | 815.21 | 809.18 | 11826 | 546.77 | 545.70 | 9036 | 400.01 | 399.74 | 6568 |

ಜಿಲ್ಲೆ : ಮಂಡ್ಯ

| ಕ್ರ ಸಂ | ಯೋಜನೆ | ಪಾಂಡವಪುರ | | | ಕೆ.ಆರ್.ಪೇಟೆ | | | ನಾಗಮಂಗಲ | | | ಒಟ್ಟು | | |
|--------|--|--------------------|---------------|------------------|--------------------|----------------|------------------|--------------------|---------------|------------------|--------------------|----------------|------------------|
| | | ಬಿಡುಗಡೆ ಯಾದ ಅನುದಾನ | ವೆಚ್ಚ | ಫಲಾನು ಭವಿ ಸಂಖ್ಯೆ | ಬಿಡುಗಡೆ ಯಾದ ಅನುದಾನ | ವೆಚ್ಚ | ಫಲಾನು ಭವಿ ಸಂಖ್ಯೆ | ಬಿಡುಗಡೆ ಯಾದ ಅನುದಾನ | ವೆಚ್ಚ | ಫಲಾನು ಭವಿ ಸಂಖ್ಯೆ | ಬಿಡುಗಡೆ ಯಾದ ಅನುದಾನ | ವೆಚ್ಚ | ಫಲಾನು ಭವಿ ಸಂಖ್ಯೆ |
| 1 | ಬಿತ್ತನ ಬೀಜಗಳ ಪೂರೈಕೆ | 6.11 | 6.10 | 850 | 9.82 | 9.78 | 4100 | 1.60 | 1.60 | 520 | 61.40 | 61.32 | 15159 |
| 2 | ಕೃಷಿ ಭಾಗ್ಯ | 89.01 | 89.01 | 251 | 182.49 | 181.48 | 337 | 201.09 | 201.09 | 268 | 891.39 | 890.32 | 1539 |
| 3 | ಸಾವಯವ ಕೃಷಿ ಮತ್ತು ರೈತ ಸಿರಿ | 3.68 | 3.67 | 65 | 5.53 | 5.53 | 38 | 0.00 | 0.00 | 0 | 28.12 | 28.06 | 765 |
| 4 | ಸೂಕ್ಷ್ಮ ನೀರಾವರಿ (ಪ್ರಧಾನ ಮಂತ್ರಿ ಕೃಷಿ ಸಿಂಚಾಯಿ ಯೋಜನೆ) | 431.10 | 431.00 | 1041 | 591.50 | 591.49 | 2147 | 143.30 | 142.92 | 985 | 2211.47 | 2208.99 | 8374 |
| 5 | ಕೃಷಿ ಯಾಂತ್ರೀಕರಣ | 72.59 | 72.56 | 333 | 106.37 | 106.32 | 211 | 141.00 | 140.92 | 185 | 802.56 | 801.20 | 2495 |
| 6 | ಕೃಷಿ ಸಂಸ್ಕರಣೆ | 23.06 | 23.06 | 1416 | 21.25 | 21.25 | 987 | 13.25 | 13.24 | 785 | 147.99 | 147.96 | 5924 |
| 7 | ರಾಷ್ಟ್ರೀಯ ಆಹಾರ ಭದ್ರತಾ ಅಭಿಯಾನ | 19.24 | 17.82 | 923 | 50.65 | 50.44 | 2247 | 30.63 | 30.62 | 495 | 195.75 | 193.89 | 6601 |
| 8 | ಸಸ್ಯ ಸಂರಕ್ಷಣೆ | 2.99 | 2.99 | 210 | 1.97 | 1.97 | 380 | 3.86 | 3.85 | 150 | 21.76 | 21.53 | 2162 |
| 9 | ಮಣ್ಣಿನ ಸತ್ತ ಹೆಚ್ಚಿಸುವಿಕೆ | 1.68 | 1.68 | 1706 | 23.50 | 23.47 | 1645 | 11.32 | 11.31 | 152 | 131.80 | 131.75 | 7448 |
| 10 | ಮಣ್ಣು ಆರೋಗ್ಯ ಚೀಟಿ / ನಿರ್ವಹಣೆ ಕಾರ್ಯಕ್ರಮ | 9.90 | 9.90 | 27550 | 0.00 | 0.00 | 0 | 0.00 | 0.00 | 0 | 16.90 | 16.90 | 28106 |
| 11 | ಕೃಷಿ ವಿಸ್ತರಣಾ ಉಪ ಅಭಿಯಾನ [ಆತ್ಮ] | 20.18 | 15.53 | 845 | 56.55 | 56.52 | 124 | 0.00 | 0.00 | 0 | 179.11 | 169.89 | 2462 |
| | ಒಟ್ಟು | 679.54 | 673.32 | 35190 | 1049.63 | 1048.25 | 12216 | 546.05 | 545.55 | 3540 | 4688.26 | 4671.81 | 81035 |



2019-20ನೇ ಸಾಲಿನಲ್ಲಿ ಫಲಾನುಭವಿ ಆಧಾರಿತ ಯೋಜನೆಗಳಡಿ ಬಿಡುಗಡೆಯಾದ ಅನುದಾನ
ಹಾಗೂ ವೆಚ್ಚದ ತಾಲ್ಲೂಕುವಾರು ವಿವರ(ರೂ.ಲಕ್ಷಗಳಲ್ಲಿ)

ಜಿಲ್ಲೆ : ಮಂಡ್ಯ

| ಕ್ರ ಸಂ | ಯೋಜನೆ | ಮಂಡ್ಯ | | | ಮದ್ದೂರು | | | ಮಳವಳ್ಳಿ | | | ಶ್ರೀರಂಗಪಟ್ಟಣ | | |
|--------|--|-------------------|---------------|-----------------|-------------------|---------------|-----------------|-------------------|---------------|-----------------|-------------------|---------------|-----------------|
| | | ಬಿಡುಗಡೆಯಾದ ಅನುದಾನ | ವೆಚ್ಚ | ಫಲಾನುಭವಿ ಸಂಖ್ಯೆ | ಬಿಡುಗಡೆಯಾದ ಅನುದಾನ | ವೆಚ್ಚ | ಫಲಾನುಭವಿ ಸಂಖ್ಯೆ | ಬಿಡುಗಡೆಯಾದ ಅನುದಾನ | ವೆಚ್ಚ | ಫಲಾನುಭವಿ ಸಂಖ್ಯೆ | ಬಿಡುಗಡೆಯಾದ ಅನುದಾನ | ವೆಚ್ಚ | ಫಲಾನುಭವಿ ಸಂಖ್ಯೆ |
| 1 | ಬಿತ್ತನೆ ಬೀಜಗಳ ಪೂರೈಕೆ | 2.00 | 2.00 | 86 | 4.77 | 4.77 | 1472 | 31.12 | 31.12 | 4332 | 5.44 | 5.44 | 2417 |
| 2 | ಕೃಷಿ ಭಾಗ್ಯ | 59.80 | 59.74 | 14 | 64.57 | 64.52 | 91 | 117.19 | 116.65 | 121 | 25.41 | 25.34 | 23 |
| 3 | ಸಾವಯವ ಕೃಷಿ ಮತ್ತು ರೈತ ಸಿರಿ | 14.32 | 14.32 | 124 | 2.99 | 2.02 | 51 | 18.48 | 17.55 | 686 | 0.12 | 0.12 | 2 |
| 4 | ಸೂಕ್ಷ್ಮ ನೀರಾವರಿ (ಪ್ರಧಾನ ಮಂತ್ರಿ ಕೃಷಿ ಸಿಂಚಾಯಿ ಯೋಜನೆ) | 173.83 | 173.83 | 301 | 324.52 | 324.49 | 1835 | 291.40 | 291.27 | 1688 | 62.42 | 62.32 | 334 |
| 5 | ಕೃಷಿ ಯಾಂತ್ರೀಕರಣ | 187.40 | 187.40 | 335 | 274.35 | 272.00 | 1434 | 62.48 | 62.48 | 312 | 66.15 | 66.11 | 165 |
| 6 | ಕೃಷಿ ಸಂಸ್ಕರಣೆ | 42.00 | 42.00 | 68 | 54.90 | 54.89 | 868 | 12.31 | 12.32 | 756 | 17.37 | 17.37 | 694 |
| 7 | ರಾಷ್ಟ್ರೀಯ ಆಹಾರ ಭದ್ರತಾ ಅಭಿಯಾನ | 54.88 | 54.88 | 698 | 55.02 | 46.70 | 2868 | 53.40 | 39.89 | 651 | 36.76 | 36.06 | 576 |
| 8 | ಸಸ್ಯ ಸಂರಕ್ಷಣೆ | 4.44 | 4.44 | 25 | 3.93 | 3.92 | 341 | 7.18 | 7.18 | 928 | 4.13 | 4.12 | 412 |
| 9 | ಮಣ್ಣಿನ ಸತ್ವ ಹೆಚ್ಚಿಸುವಿಕೆ | 28.54 | 28.54 | 415 | 30.38 | 30.38 | 1850 | 4.00 | 4.00 | 1208 | 12.95 | 12.95 | 185 |
| 10 | ಮಣ್ಣು ಆರೋಗ್ಯ ಚೀಟಿ/ನಿರ್ವಹಣೆ ಕಾರ್ಯಕ್ರಮ | 0.00 | 0.00 | 0 | 0.00 | 0.00 | 0 | 0.00 | 0.00 | 0 | 6.02 | 6.02 | 481 |
| 11 | ಕೃಷಿ ವಿಸ್ತರಣಾ ಉಪ ಅಭಿಯಾನ [ಆತ್ಮ] | 23.95 | 23.85 | 515 | 21.78 | 21.50 | 649 | 0.00 | 0.00 | 0 | 95.64 | 94.26 | 235 |
| | ಒಟ್ಟು | 591.16 | 590.99 | 2581 | 837.21 | 825.19 | 11459 | 597.56 | 582.46 | 10682 | 332.40 | 330.10 | 5524 |

ಜಿಲ್ಲೆ : ಮಂಡ್ಯ

| ಕ್ರ. ಸಂ. | ಯೋಜನೆ | ಪಾಂಡವಪುರ | | | ಕೆ.ಆರ್.ಪೇಟೆ | | | ನಾಗಮಂಗಲ | | | ಒಟ್ಟು | | |
|----------|--|--------------------|---------------|------------------|--------------------|----------------|------------------|--------------------|---------------|------------------|--------------------|----------------|------------------|
| | | ಬಿಡುಗಡೆ ಯಾದ ಅನುದಾನ | ವೆಚ್ಚ | ಫಲಾನು ಭವಿ ಸಂಖ್ಯೆ | ಬಿಡುಗಡೆ ಯಾದ ಅನುದಾನ | ವೆಚ್ಚ | ಫಲಾನು ಭವಿ ಸಂಖ್ಯೆ | ಬಿಡುಗಡೆ ಯಾದ ಅನುದಾನ | ವೆಚ್ಚ | ಫಲಾನು ಭವಿ ಸಂಖ್ಯೆ | ಬಿಡುಗಡೆ ಯಾದ ಅನುದಾನ | ವೆಚ್ಚ | ಫಲಾನು ಭವಿ ಸಂಖ್ಯೆ |
| 1 | ಬಿತ್ತನೆ ಬೀಜಗಳ ಪೂರೈಕೆ | 3.42 | 3.42 | 850 | 10.09 | 10.08 | 3241 | 2.65 | 2.65 | 1650 | 59.48 | 59.47 | 14048 |
| 2 | ಕೃಷಿ ಭಾಗ್ಯ | 59.34 | 59.33 | 58 | 150.72 | 150.72 | 187 | 137.63 | 137.61 | 156 | 614.65 | 613.90 | 650 |
| 3 | ಸಾವಯವ ಕೃಷಿ ಮತ್ತು ರೈತ ಸಿರಿ | 1.62 | 1.56 | 16 | 0.00 | 0.00 | 0 | 3.00 | 2.96 | 29 | 40.53 | 38.52 | 908 |
| 4 | ಸೂಕ್ಷ್ಮ ನೀರಾವರಿ (ಪ್ರಧಾನ ಮಂತ್ರಿ ಕೃಷಿ ಸಿಂಚಾಯಿ ಯೋಜನೆ) | 300.67 | 300.64 | 645 | 666.24 | 666.08 | 3105 | 232.00 | 231.16 | 1328 | 2051.08 | 2049.79 | 9236 |
| 5 | ಕೃಷಿ ಯಾಂತ್ರೀಕರಣ | 147.34 | 141.00 | 915 | 519.13 | 518.97 | 1807 | 165.00 | 164.95 | 205 | 1421.85 | 1412.91 | 5173 |
| 6 | ಕೃಷಿ ಸಂಸ್ಕರಣೆ | 30.14 | 30.14 | 713 | 43.07 | 42.99 | 475 | 11.25 | 11.24 | 683 | 211.04 | 210.95 | 4257 |
| 7 | ರಾಷ್ಟ್ರೀಯ ಆಹಾರ ಭದ್ರತಾ ಅಭಿಯಾನ | 35.19 | 29.42 | 610 | 74.26 | 72.45 | 6908 | 61.12 | 61.11 | 785 | 370.64 | 340.51 | 13096 |
| 8 | ಸಸ್ಯ ಸಂರಕ್ಷಣೆ | 4.68 | 4.68 | 220 | 0.00 | 0.00 | 0 | 3.86 | 3.85 | 50 | 28.22 | 28.19 | 1976 |
| 9 | ಮಣ್ಣಿನ ಸತ್ತ ಹೆಚ್ಚಿಸುವಿಕೆ | 12.24 | 12.24 | 812 | 24.53 | 24.53 | 1810 | 9.90 | 9.90 | 110 | 122.54 | 122.54 | 6390 |
| 10 | ಮಣ್ಣು ಆರೋಗ್ಯ ಚೀಟಿ/ನಿರ್ವಹಣೆ ಕಾರ್ಯಕ್ರಮ | 7.46 | 7.45 | 1905 | 0.00 | 0.00 | 0 | 0.00 | 0.00 | 0 | 13.48 | 13.47 | 2386 |
| 11 | ಕೃಷಿ ವಿಸ್ತರಣಾ ಉಪ ಅಭಿಯಾನ [ಆತ್ಮ] | 18.37 | 17.30 | 517 | 48.20 | 48.20 | 421 | 0.00 | 0.00 | 0 | 207.94 | 205.11 | 2337 |
| | ಒಟ್ಟು | 620.47 | 607.18 | 7261 | 1536.24 | 1534.02 | 17954 | 626.41 | 625.43 | 4996 | 5141.44 | 5095.37 | 60457 |

11/11

2020-21ನೇ ಸಾಲಿನಲ್ಲಿ ಫಲಾನುಭವಿ ಆಧಾರಿತ ಯೋಜನೆಗಳಡಿ ಬಿಡುಗಡೆಯಾದ ಅನುದಾನ
ಹಾಗೂ ವೆಚ್ಚದ ತಾಲ್ಲೂಕುವಾರು ವಿವರ(ರೂ.ಲಕ್ಷಗಳಲ್ಲಿ)


ಜಿಲ್ಲೆ : ಮಂಡ್ಯ

| ಕ್ರ. ಸಂ. | ಯೋಜನೆ | ಮಂಡ್ಯ | | | ಮದೂರು | | | ಮಳವಳ್ಳಿ | | | ಶ್ರೀರಂಗಪಟ್ಟಣ | | |
|----------|--|-------------------|---------------|-----------------|-------------------|---------------|-----------------|-------------------|---------------|-----------------|-------------------|---------------|-----------------|
| | | ಬಿಡುಗಡೆಯಾದ ಅನುದಾನ | ವೆಚ್ಚ | ಫಲಾನುಭವಿ ಸಂಖ್ಯೆ | ಬಿಡುಗಡೆಯಾದ ಅನುದಾನ | ವೆಚ್ಚ | ಫಲಾನುಭವಿ ಸಂಖ್ಯೆ | ಬಿಡುಗಡೆಯಾದ ಅನುದಾನ | ವೆಚ್ಚ | ಫಲಾನುಭವಿ ಸಂಖ್ಯೆ | ಬಿಡುಗಡೆಯಾದ ಅನುದಾನ | ವೆಚ್ಚ | ಫಲಾನುಭವಿ ಸಂಖ್ಯೆ |
| 1 | ಬೀಜಗಳ ಪೂರೈಕೆ | 9.76 | 9.76 | 5340 | 9.67 | 9.67 | 5064 | 19.04 | 19.04 | 7723 | 9.58 | 9.58 | 3000 |
| 2 | ಕೃಷಿ ಭಾಗ್ಯ | 0.00 | 0.00 | 0 | 0.00 | 0.00 | 0 | 0.21 | 0.21 | 1 | 0.00 | 0.00 | 0 |
| 3 | ಸೂಕ್ಷ್ಮ ನೀರಾವರಿ (ಪ್ರಧಾನ ಮಂತ್ರಿ ಕೃಷಿ ಸಿಂಚಾಯಿ ಯೋಜನೆ) | 314.78 | 301.46 | 1092 | 387.59 | 372.59 | 1456 | 291.73 | 276.63 | 1301 | 109.53 | 99.53 | 434 |
| 4 | ಕೃಷಿ ಯಾಂತ್ರೀಕರಣ | 342.82 | 342.65 | 1157 | 261.02 | 260.96 | 997 | 231.43 | 231.43 | 979 | 165.12 | 165.11 | 609 |
| 5 | ಕೃಷಿ ಸಂಸ್ಕರಣೆ | 47.17 | 46.98 | 2234 | 31.76 | 31.73 | 2257 | 25.76 | 25.75 | 2257 | 30.40 | 30.37 | 2066 |
| 6 | ರಾಷ್ಟ್ರೀಯ ಆಹಾರ ಭದ್ರತಾ ಮಿಷನ್ | 75.47 | 56.57 | 22349 | 52.12 | 42.00 | 22567 | 55.87 | 44.71 | 27575 | 38.69 | 29.62 | 19698 |
| 7 | ಸಸ್ಯ ಸಂರಕ್ಷಣೆ | 44.60 | 44.47 | 353 | 39.39 | 39.27 | 354 | 57.04 | 57.02 | 412 | 41.20 | 41.20 | 254 |
| 8 | ಮಣ್ಣಿನ ಸತ್ತ ಹೆಚ್ಚಿಸುವಿಕೆ | 9.54 | 9.54 | 622 | 8.59 | 8.59 | 619 | 9.46 | 9.46 | 567 | 4.98 | 4.98 | 308 |
| 9 | ಮಣ್ಣು ಆರೋಗ್ಯ ಚೀಟಿ/ನಿರ್ವಹಣೆ ಕಾರ್ಯಕ್ರಮ | 54.40 | 54.00 | 2307 | 57.87 | 57.52 | 932 | 44.12 | 43.95 | 1028 | 48.69 | 48.65 | 3016 |
| 10 | ಕೃಷಿ ವಿಸ್ತರಣೆ ಉಪ ಅಭಿಯಾನ (ಆತ್ಮ) | 52.95 | 46.50 | 652 | 19.87 | 19.53 | 674 | 19.39 | 19.30 | 617 | 22.51 | 22.35 | 122 |
| | ಒಟ್ಟು | 951.50 | 911.93 | 36106 | 867.87 | 841.85 | 34920 | 754.05 | 727.49 | 42460 | 470.70 | 451.39 | 29507 |



ಜಿಲ್ಲೆ : ಮಂಡ್ಯ

| ಕ್ರ ಸಂ | ಯೋಜನೆ | ಪಾಂಡವಪುರ | | | ಕೆ.ಆರ್.ಪೇಟೆ | | | ನಾಗಮಂಗಲ | | | ಒಟ್ಟು | | |
|--------|--|--------------------|---------------|-----------------|--------------------|----------------|-----------------|--------------------|---------------|-----------------|--------------------|----------------|-----------------|
| | | ಬಿಡುಗಡೆ ಯಾದ ಅನುದಾನ | ವೆಚ್ಚ | ಫಲಾನುಭವಿ ಸಂಖ್ಯೆ | ಬಿಡುಗಡೆ ಯಾದ ಅನುದಾನ | ವೆಚ್ಚ | ಫಲಾನುಭವಿ ಸಂಖ್ಯೆ | ಬಿಡುಗಡೆ ಯಾದ ಅನುದಾನ | ವೆಚ್ಚ | ಫಲಾನುಭವಿ ಸಂಖ್ಯೆ | ಬಿಡುಗಡೆ ಯಾದ ಅನುದಾನ | ವೆಚ್ಚ | ಫಲಾನುಭವಿ ಸಂಖ್ಯೆ |
| 1 | ಬೀಜಗಳ ಪೂರೈಕೆ | 6.34 | 6.34 | 2801 | 14.68 | 14.68 | 5215 | 3.64 | 3.64 | 2276 | 72.71 | 72.71 | 31419 |
| 2 | ಕೃಷಿ ಭಾಗ್ಯ | 0.00 | 0.00 | 0 | 1.52 | 1.52 | 2 | 0.62 | 0.62 | 2 | 2.35 | 2.35 | 5 |
| 3 | ಸೂಕ್ಷ್ಮ ನೀರಾವರಿ (ಪ್ರಧಾನ ಮಂತ್ರಿ ಕೃಷಿ ಸಿಂಚಾಯಿ ಯೋಜನೆ) | 388.13 | 373.13 | 1149 | 807.24 | 793.16 | 3530 | 322.17 | 307.17 | 1592 | 2621.18 | 2523.66 | 10554 |
| 4 | ಕೃಷಿ ಯಾಂತ್ರೀಕರಣ | 182.20 | 182.13 | 634 | 417.81 | 417.78 | 1954 | 224.98 | 224.94 | 1087 | 1825.38 | 1825.00 | 7417 |
| 5 | ಕೃಷಿ ಸಂಸ್ಕರಣೆ | 38.86 | 38.83 | 2101 | 35.52 | 35.43 | 2462 | 24.42 | 24.42 | 2261 | 233.90 | 233.51 | 15638 |
| 6 | ರಾಷ್ಟ್ರೀಯ ಆಹಾರ ಭದ್ರತಾ ಮಿಷನ್ | 44.14 | 33.95 | 15460 | 86.55 | 72.72 | 29119 | 73.36 | 54.56 | 18082 | 426.19 | 334.12 | 154850 |
| 7 | ಸಸ್ಯ ಸಂರಕ್ಷಣೆ | 46.79 | 46.79 | 219 | 66.52 | 66.52 | 309 | 32.32 | 32.25 | 98 | 327.86 | 327.52 | 1999 |
| 8 | ಮಣ್ಣಿನ ಸತ್ಯ ಹೆಚ್ಚಿಸುವಿಕೆ | 5.41 | 5.41 | 337 | 9.48 | 9.48 | 520 | 7.58 | 7.58 | 441 | 55.04 | 55.03 | 3414 |
| 9 | ಮಣ್ಣು ಆರೋಗ್ಯ ಚೀಟಿ/ನಿರ್ವಹಣೆ ಕಾರ್ಯಕ್ರಮ | 50.19 | 49.25 | 876 | 53.81 | 53.09 | 863 | 48.72 | 48.62 | 1917 | 357.80 | 355.08 | 10939 |
| 10 | ಕೃಷಿ ವಿಸ್ತರಣೆ ಉಪ ಅಭಿಯಾನ (ಆತ್ಮ) | 17.31 | 17.20 | 869 | 22.91 | 22.82 | 668 | 23.02 | 22.92 | 733 | 177.96 | 170.62 | 4335 |
| | ಒಟ್ಟು | 779.38 | 753.03 | 24446 | 1516.0 | 1487.20 | 44642 | 760.83 | 726.71 | 28489 | 6100.37 | 5899.60 | 240570 |



2018-19ನೇ ಸಾಲಿನಲ್ಲಿ ಫಲಾನುಭವಿ ಆಧಾರಿತ ಯೋಜನೆಗಳಡಿ ಬಿಡುಗಡೆಯಾದ ಅನುದಾನ ಹಾಗೂ ವೆಚ್ಚದ
ತಾಲ್ಲೂಕುವಾರು ವಿವರ(ರೂ.ಲಕ್ಷಗಳಲ್ಲಿ)

ಜಿಲ್ಲೆ: ಮೈಸೂರು

| ಕ್ರ. ಸಂ. | ಯೋಜನೆ | ಹೆಚ್.ಡಿ.ಕೋಟೆ | | | ಹುಣಸೂರು | | | ಕೆ.ಆರ್.ನಗರ | | | ಮೈಸೂರು | | |
|----------|--|-------------------|--------|-------------------|-------------------|--------|-------------------|-------------------|--------|-------------------|-------------------|--------|-------------------|
| | | ಬಿಡುಗಡೆಯಾದ ಅನುದಾನ | ವೆಚ್ಚ | ಫಲಾನುಭವಿಗಳ ಸಂಖ್ಯೆ | ಬಿಡುಗಡೆಯಾದ ಅನುದಾನ | ವೆಚ್ಚ | ಫಲಾನುಭವಿಗಳ ಸಂಖ್ಯೆ | ಬಿಡುಗಡೆಯಾದ ಅನುದಾನ | ವೆಚ್ಚ | ಫಲಾನುಭವಿಗಳ ಸಂಖ್ಯೆ | ಬಿಡುಗಡೆಯಾದ ಅನುದಾನ | ವೆಚ್ಚ | ಫಲಾನುಭವಿಗಳ ಸಂಖ್ಯೆ |
| 1 | ಬೀಜಗಳ ಪೂರೈಕೆ | 11.41 | 11.5 | 8218 | 15.25 | 15.2 | 8112 | 24.72 | 23.89 | 17281 | 10.82 | 10.82 | 9257 |
| 2 | ಕೃಷಿ ಭಾಗ್ಯ | 299.66 | 298.67 | 436 | 162.75 | 155.13 | 335 | 107.07 | 107 | 187 | 57.29 | 57.27 | 145 |
| 3 | ಸಾವಯವ ಕೃಷಿ ಮತ್ತು ರೈತ ಸಿರಿ | 5.21 | 4.89 | 107 | 5.06 | 5.05 | 97 | 5.07 | 5.07 | 97 | 5.02 | 4.99 | 98 |
| 4 | ಸೂಕ್ಷ್ಮ ನೀರಾವರಿ (ಪ್ರಧಾನ ಮಂತ್ರಿ ಕೃಷಿ ಸಿಂಚಾಯಿ ಯೋಜನೆ) | 371.64 | 371.44 | 2103 | 350.23 | 344.64 | 1920 | 251.37 | 251.21 | 1327 | 167.78 | 167.62 | 670 |
| 5 | ಕೃಷಿ ಯಾಂತ್ರೀಕರಣ | 132.88 | 132.84 | 668 | 127.25 | 127.44 | 484 | 117.08 | 116.83 | 787 | 95.06 | 95.06 | 689 |
| 6 | ಕೃಷಿ ಸಂಸ್ಕರಣೆ | 29.19 | 23.94 | 1372 | 26.38 | 25.81 | 2383 | 25.02 | 24.98 | 1779 | 26.34 | 26.14 | 2179 |
| 7 | ರಾಷ್ಟ್ರೀಯ ಆಹಾರ ಭದ್ರತಾ ಮಿಷನ್ | 47.48 | 47.34 | 124513 | 46.18 | 45.08 | 50618 | 48.73 | 48.52 | 283697 | 48.4 | 48.4 | 45229 |
| 8 | ಸಸ್ಯ ಸಂರಕ್ಷಣೆ | 2.6 | 2.6 | 400 | 3.84 | 3.18 | 600 | 3.44 | 3.44 | 600 | 3.22 | 3.22 | 600 |
| 9 | ಮಣ್ಣಿನ ಸತ್ವ ಹೆಚ್ಚಿಸುವಿಕೆ | 36.49 | 36.49 | 7298 | 38.24 | 37.61 | 7522 | 33.96 | 33.95 | 6790 | 32.33 | 32.32 | 6464 |
| 10 | ಮಣ್ಣು ಆರೋಗ್ಯ ಚೀಟಿ/ನಿರ್ವಹಣೆ ಕಾರ್ಯಕ್ರಮ | 11.37 | 12.18 | 5634 | 10.58 | 10.58 | 4881 | 11.88 | 10.66 | 6360 | 9.18 | 5.76 | 1962 |
| 11 | ಕೃಷಿ ವಿಸ್ತರಣೆ ಉಪ ಅಭಿಯಾನ (ಆತ್ಮ) | 11.62 | 11.31 | 810.00 | 13.56 | 13.56 | 1111 | 11.49 | 11.49 | 885 | 11.31 | 10.85 | 973 |
| | ಒಟ್ಟು | 959.55 | 953.20 | 151559 | 799.32 | 783.28 | 78063 | 639.83 | 637.04 | 319790 | 466.75 | 462.45 | 68266 |



ಜಿಲ್ಲೆ: ಮೈಸೂರು

| ಕ್ರ. ಸಂ. | ಯೋಜನೆ | ನಂಜನಗೂಡು | | | ಪೆರಿಯಾಪಟ್ಟಣ | | | ಟ.ನರಸೀಪುರ | | | ಜಿಲ್ಲಾ ಒಟ್ಟು | | |
|----------|--|--------------------|--------|-------------------|--------------------|---------|-------------------|--------------------|--------|-------------------|--------------------|---------|-------------------|
| | | ಬಿಡುಗಡೆ ಯಾದ ಅನುದಾನ | ವೆಚ್ಚ | ಫಲಾನುಭವಿಗಳ ಸಂಖ್ಯೆ | ಬಿಡುಗಡೆ ಯಾದ ಅನುದಾನ | ವೆಚ್ಚ | ಫಲಾನುಭವಿಗಳ ಸಂಖ್ಯೆ | ಬಿಡುಗಡೆ ಯಾದ ಅನುದಾನ | ವೆಚ್ಚ | ಫಲಾನುಭವಿಗಳ ಸಂಖ್ಯೆ | ಬಿಡುಗಡೆ ಯಾದ ಅನುದಾನ | ವೆಚ್ಚ | ಫಲಾನುಭವಿಗಳ ಸಂಖ್ಯೆ |
| 1 | ಬೀಜಗಳ ಪೂರೈಕೆ | 21.95 | 21.91 | 16422 | 5.27 | 5.26 | 3898 | 27.99 | 27.81 | 8107 | 117.41 | 116.39 | 71295 |
| 2 | ಕೃಷಿ ಭಾಗ್ಯ | 89.42 | 87.76 | 196 | 321.11 | 320.96 | 556 | 112.89 | 112.81 | 201 | 1150.19 | 1139.60 | 2056 |
| 3 | ಸಾವಯವ ಕೃಷಿ ಮತ್ತು ರೈತ ಸಿರಿ | 5.9 | 5.75 | 97 | 5.07 | 5.07 | 97 | 6.51 | 6.009 | 89 | 37.84 | 36.83 | 682 |
| 4 | ಸೂಕ್ಷ್ಮ ನೀರಾವರಿ (ಪ್ರಧಾನ ಮಂತ್ರಿ ಕೃಷಿ ಸಿಂಚಾಯಿ ಯೋಜನೆ) | 172.01 | 171.69 | 702 | 431.62 | 431.48 | 2460 | 156.16 | 155.79 | 745 | 1900.81 | 1893.87 | 9927 |
| 5 | ಕೃಷಿ ಯಾಂತ್ರೀಕರಣ | 117.69 | 117.69 | 841 | 114.81 | 114.81 | 647 | 139.37 | 139.37 | 557 | 844.14 | 844.04 | 4673 |
| 6 | ಕೃಷಿ ಸಂಸ್ಕರಣೆ | 22.9 | 22.86 | 2066 | 33 | 32.79 | 1741 | 26.09 | 26.05 | 2191 | 188.92 | 182.57 | 13711 |
| 7 | ರಾಷ್ಟ್ರೀಯ ಆಹಾರ ಭದ್ರತಾ ಮಿಷನ್ | 51.81 | 46.29 | 69193 | 47.76 | 45.68 | 94885 | 57.95 | 54.08 | 114038 | 348.31 | 335.39 | 782173 |
| 8 | ಸಸ್ಯ ಸಂರಕ್ಷಣೆ | 2.88 | 2.88 | 400 | 2.13 | 1.8 | 360 | 3.01 | 3.01 | 500 | 21.12 | 20.13 | 3460 |
| 9 | ಮಣ್ಣಿನ ಸತ್ತ ಹೆಚ್ಚಿಸುವಿಕೆ | 38.13 | 38.11 | 7622 | 27.67 | 27.63 | 5526 | 37.4 | 37.37 | 7474 | 244.22 | 243.48 | 48696 |
| 10 | ಮಣ್ಣು ಆರೋಗ್ಯ ಚೀಟಿ/ನಿರ್ವಹಣೆ ಕಾರ್ಯಕ್ರಮ | 16.49 | 9.32 | 12503 | 10.53 | 10.53 | 3970 | 15.99 | 11.47 | 8511 | 86.02 | 70.50 | 43821 |
| 11 | ಕೃಷಿ ವಿಸ್ತರಣೆ ಉಪ ಅಭಿಯಾನ (ಆತ್ಮ) | 12.66 | 12.66 | 1061 | 12.89 | 12.89 | 1089 | 12.14 | 11.84 | 1388 | 85.67 | 84.60 | 7317 |
| | ಒಟ್ಟು | 551.84 | 536.92 | 111103.00 | 1011.86 | 1008.90 | 115229.00 | 595.50 | 585.61 | 143801.00 | 5024.65 | 4967.40 | 987811 |

2019-20ನೇ ಸಾಲಿನಲ್ಲಿ ಫಲಾನುಭವಿ ಆಧಾರಿತ ಯೋಜನೆಗಳಡಿ ಬಿಡುಗಡೆಯಾದ ಅನುದಾನ ಹಾಗೂ ವೆಚ್ಚದ
ತಾಲ್ಲೂಕುವಾರು ವಿವರ(ರೂ.ಲಕ್ಷಗಳಲ್ಲಿ)

ಜಿಲ್ಲೆ: ಮೈಸೂರು

| ಕ್ರ.ಸಂ. | ಯೋಜನೆ | ಹೆಚ್.ಡಿ.ಕೋಟ | | | ಹುಣಸೂರು | | | ಕೆ.ಆರ್.ನಗರ | | | ಮೈಸೂರು | | |
|---------|---|------------------------------|--------|--------------------------|------------------------------|---------|--------------------------|------------------------------|--------|--------------------------|------------------------------|--------|--------------------------|
| | | ಬಿಡುಗಡೆ ಯಾದ ಅನುದಾ ನ | ವೆಚ್ಚ | ಫಲಾನು ಭವಿಗಳ ಸಂಖ್ಯೆ | ಬಿಡುಗಡೆ ಯಾದ ಅನುದಾ ನ | ವೆಚ್ಚ | ಫಲಾನು ಭವಿಗಳ ಸಂಖ್ಯೆ | ಬಿಡುಗಡೆ ಯಾದ ಅನುದಾ ನ | ವೆಚ್ಚ | ಫಲಾನು ಭವಿಗಳ ಸಂಖ್ಯೆ | ಬಿಡುಗಡೆ ಯಾದ ಅನುದಾ ನ | ವೆಚ್ಚ | ಫಲಾನು ಭವಿಗಳ ಸಂಖ್ಯೆ |
| 1 | ಬೀಜಗಳ ಪೂರೈಕೆ | 20.18 | 20.17 | 5293 | 12.33 | 12.12 | 5435 | 6.58 | 6.57 | 1899 | 21.49 | 21.49 | 6104 |
| 2 | ಕೃಷಿ ಭಾಗ್ಯ | 59.67 | 59.66 | 89 | 145.4 | 145.25 | 172 | 34.53 | 34.34 | 52 | 22.91 | 22.91 | 20 |
| 3 | ಸಾವಯವ ಕೃಷಿ ಮತ್ತು ರೈತ ಸಿರಿ | 15.85 | 15.85 | 175 | 17.08 | 15.11 | 200 | 2.05 | 1.75 | 75 | 0.42 | 0.42 | 25 |
| 4 | ಸೂಕ್ಷ್ಮ ನೀರಾವರಿ (ಪ್ರಧಾನ ಮಂತ್ರಿ ಕೃಷಿ ಸಿಂಚಾಯಿ ಯೋಜನೆ) | 520.49 | 520.44 | 3174 | 616.48 | 616.25 | 3544 | 388.71 | 388.34 | 2715 | 240.96 | 240.74 | 1305 |
| 5 | ಕೃಷಿ ಯಾಂತ್ರೀಕರಣ | 111.15 | 111.15 | 724 | 129.74 | 129.74 | 426 | 130.65 | 130.65 | 410 | 91.56 | 91.55 | 173 |
| 6 | ಕೃಷಿ ಸಂಸ್ಕರಣೆ | 19.21 | 17.77 | 772 | 21.1 | 13.48 | 515 | 21.79 | 17.46 | 610 | 17.26 | 12.25 | 676 |
| 7 | ರಾಷ್ಟ್ರೀಯ ಆಹಾರ ಭದ್ರತಾ ಮಿಷನ್ | 55.68 | 55.68 | 458 | 83.88 | 73.32 | 530 | 75.68 | 63.81 | 381 | 56.43 | 55.17 | 387 |
| 8 | ಸಸ್ಯ ಸಂರಕ್ಷಣೆ | 11.59 | 11.59 | 2077 | 14.78 | 14.78 | 2733 | 12.02 | 12.01 | 2163 | 10.46 | 10.3 | 1724 |
| 9 | ಮಣ್ಣಿನ ಸತ್ತ ಹೆಚ್ಚಿಸುವಿಕೆ | 27.45 | 27.45 | 2560 | 32.38 | 29.81 | 2326 | 31.09 | 31.09 | 2356 | 19.54 | 19.54 | 1415 |
| 10 | ಮಣ್ಣು ಆರೋಗ್ಯ ಚೀಟಿ/ನಿರ್ವಹಣೆ ಕಾರ್ಯಕ್ರಮ | 5.82 | 5.8 | 355 | 5.87 | 5.79 | 270 | 6.86 | 6.86 | 568 | 4.86 | 4.85 | 105 |
| 11 | ಕೃಷಿ ವಿಸ್ತರಣೆ ಉಪ ಅಭಿಯಾನ (ಆತ್ಮ) | 19.89 | 19.03 | 518.00 | 20.84 | 20.29 | 714 | 29.21 | 27.1 | 626 | 21.14 | 20.84 | 769 |
| | ಒಟ್ಟು | 866.98 | 864.59 | 16195 | 1099.88 | 1075.94 | 16865 | 739.17 | 719.98 | 11855 | 507.03 | 500.06 | 12703 |


ಜಿಲ್ಲೆ: ಮೈಸೂರು

| ಕ್ರ.ಸಂ. | ಯೋಜನೆ | ನಂಜನಗೂಡು | | | ಪಿರಿಯಾಪಟ್ಟಣ | | | ಟನರಸೀಪುರ | | | ಜಿಲ್ಲಾ ಒಟ್ಟು | | |
|---------|--|--------------------|--------|--------------------|--------------------|---------|--------------------|--------------------|--------|--------------------|--------------------|---------|--------------------|
| | | ಬಿಡುಗಡೆ ಯಾದ ಅನುದಾನ | ವೆಚ್ಚ | ಫಲಾನು ಭವಿಗಳ ಸಂಖ್ಯೆ | ಬಿಡುಗಡೆ ಯಾದ ಅನುದಾನ | ವೆಚ್ಚ | ಫಲಾನು ಭವಿಗಳ ಸಂಖ್ಯೆ | ಬಿಡುಗಡೆ ಯಾದ ಅನುದಾನ | ವೆಚ್ಚ | ಫಲಾನು ಭವಿಗಳ ಸಂಖ್ಯೆ | ಬಿಡುಗಡೆ ಯಾದ ಅನುದಾನ | ವೆಚ್ಚ | ಫಲಾನು ಭವಿಗಳ ಸಂಖ್ಯೆ |
| 1 | ಬೀಜಗಳ ಪೂರೈಕೆ | 48.73 | 48.7 | 11516 | 12.06 | 9.98 | 3775 | 38.89 | 38.87 | 8346 | 160.26 | 157.90 | 42368 |
| 2 | ಕೃಷಿ ಭಾಗ್ಯ | 51.52 | 51.38 | 93 | 217.75 | 217.57 | 245 | 68.92 | 68.81 | 37 | 600.70 | 599.92 | 708 |
| 3 | ಸಾವಯವ ಕೃಷಿ ಮತ್ತು ರೈತ ಸಿರಿ | 0.98 | 0.88 | 50 | 2.64 | 2.04 | 200 | 1.06 | 0.8 | 150 | 40.08 | 36.85 | 875 |
| 4 | ಸೂಕ್ಷ್ಮ ನೀರಾವರಿ (ಪ್ರಧಾನ ಮಂತ್ರಿ ಕೃಷಿ ಸಿಂಚಾಯಿ ಯೋಜನೆ) | 422.69 | 422.57 | 2614 | 990.3 | 990.2 | 6717 | 289.46 | 288.25 | 1643 | 3469.09 | 3466.79 | 21712 |
| 5 | ಕೃಷಿ ಯಾಂತ್ರೀಕರಣ | 104.98 | 104.89 | 872 | 139.37 | 139.37 | 706 | 112.26 | 112.2 | 378 | 819.71 | 819.55 | 3689 |
| 6 | ಕೃಷಿ ಸಂಸ್ಕರಣೆ | 19.34 | 15.03 | 1116 | 19.21 | 18.48 | 374 | 18.87 | 18.87 | 1147 | 136.78 | 113.34 | 5210 |
| 7 | ರಾಷ್ಟ್ರೀಯ ಆಹಾರ ಭದ್ರತಾ ಮಿಷನ್ | 65.74 | 65.69 | 392 | 45.8 | 45.27 | 987 | 72.66 | 60.05 | 2240 | 455.87 | 418.99 | 5375 |
| 8 | ಸಸ್ಯ ಸಂರಕ್ಷಣೆ | 12.64 | 12.59 | 2337 | 8.32 | 1.67 | 196 | 12.05 | 11.99 | 2240 | 81.86 | 74.93 | 13470 |
| 9 | ಮಣ್ಣಿನ ಸತ್ವ ಹೆಚ್ಚಿಸುವಿಕೆ | 29.59 | 29.59 | 2368 | 25.96 | 25.96 | 1441 | 26.35 | 26.35 | 1785 | 192.36 | 189.79 | 14251 |
| 10 | ಮಣ್ಣು ಆರೋಗ್ಯ ಚೀಟಿ/ನಿರ್ವಹಣೆ ಕಾರ್ಯಕ್ರಮ | 6.54 | 6.54 | 827 | 5.99 | 5.77 | 198 | 5.75 | 5.68 | 435 | 41.69 | 41.29 | 2758 |
| 11 | ಕೃಷಿ ವಿಸ್ತರಣೆ ಉಪ ಅಭಿಯಾನ (ಆತ್ಮ) | 25.27 | 25.03 | 772 | 20.53 | 19.1 | 833 | 21.45 | 21.35 | 826 | 158.33 | 152.74 | 5058 |
| | ಒಟ್ಟು | 788.02 | 782.89 | 22957 | 1487.93 | 1475.41 | 15672 | 667.72 | 653.22 | 19227 | 6156.73 | 6072.09 | 115474 |

2020-21ನೇ ಸಾಲಿನಲ್ಲಿ ಫಲಾನುಭವಿ ಆಧಾರಿತ ಯೋಜನೆಗಳಡಿ ಬಿಡುಗಡೆಯಾದ ಅನುದಾನ ಹಾಗೂ ವೆಚ್ಚದ
ತಾಲ್ಲೂಕುವಾರು ವಿವರ(ರೂ.ಲಕ್ಷಗಳಲ್ಲಿ)

ಜಿಲ್ಲೆ: ಮೈಸೂರು

| ಕ್ರ.ಸಂ. | ಯೋಜನೆ | ಹೆಚ್.ಡಿ.ಕೋಟೆ | | | ಹುಣಸೂರು | | | ಕೆ.ಆರ್.ನಗರ | | | ಮೈಸೂರು | | |
|---------|---|--------------------------|--------|--------------------------|--------------------------|---------|--------------------------|--------------------------|--------|--------------------------|--------------------------|--------|--------------------------|
| | | ಬಿಡುಗಡೆ ಯಾದ ಅನುದಾನ | ವೆಚ್ಚ | ಫಲಾನು ಭವಿಗಳ ಸಂಖ್ಯೆ | ಬಿಡುಗಡೆ ಯಾದ ಅನುದಾನ | ವೆಚ್ಚ | ಫಲಾನು ಭವಿಗಳ ಸಂಖ್ಯೆ | ಬಿಡುಗಡೆ ಯಾದ ಅನುದಾನ | ವೆಚ್ಚ | ಫಲಾನು ಭವಿಗಳ ಸಂಖ್ಯೆ | ಬಿಡುಗಡೆ ಯಾದ ಅನುದಾನ | ವೆಚ್ಚ | ಫಲಾನು ಭವಿಗಳ ಸಂಖ್ಯೆ |
| 1 | ಬೀಜಗಳ ಪೂರೈಕೆ | 14.46 | 14.44 | 7645 | 12.46 | 10.03 | 6747 | 8.93 | 8.40 | 6600 | 11.84 | 11.84 | 12744 |
| 2 | ಕೃಷಿ ಭಾಗ್ಯ | 0.35 | 0.35 | 2 | 0.14 | 0.14 | 1 | 0.20 | 0.20 | 1 | 0.00 | 0.00 | 0 |
| 3 | ಸಾವಯವ ಕೃಷಿ ಮತ್ತು ರೈತ ಸಿರಿ | 48.83 | 41.60 | 416 | 0.47 | 0.47 | 116 | 0.02 | 0.02 | 1 | 0.33 | 0.00 | 0 |
| 4 | ಸೂಕ್ಷ್ಮ ನೀರಾವರಿ (ಪ್ರಧಾನ ಮಂತ್ರಿ ಕೃಷಿ ಸಿಂಚಾಯಿ ಯೋಜನೆ) | 577.24 | 565.65 | 2914 | 797.04 | 791.75 | 3590 | 471.16 | 466.09 | 1986 | 391.78 | 383.99 | 1610 |
| 5 | ಕೃಷಿ ಯಾಂತ್ರೀಕರಣ | 81.25 | 81.11 | 0 | 130.98 | 138.55 | 0 | 62.10 | 65.24 | 0 | 70.90 | 70.74 | 170 |
| 6 | ಕೃಷಿ ಸಂಸ್ಕರಣೆ | 39.19 | 39.13 | 3236 | 40.24 | 35.29 | 3063 | 36.41 | 36.28 | 3231 | 43.08 | 43.07 | 3447 |
| 7 | ರಾಷ್ಟ್ರೀಯ ಆಹಾರ ಭದ್ರತಾ ಮಿಷನ್ | 56.59 | 50.58 | 3423 | 99.93 | 90.02 | 5157 | 46.06 | 42.27 | 2228 | 41.40 | 37.71 | 2682 |
| 8 | ಸಸ್ಯ ಸಂರಕ್ಷಣೆ | 3.66 | 3.66 | 548 | 2.75 | 2.74 | 423 | 4.37 | 4.36 | 619 | 3.70 | 3.70 | 566 |
| 9 | ಮಣ್ಣಿನ ಸತ್ತ ಹೆಚ್ಚಿಸುವಿಕೆ | 9.11 | 9.19 | 909 | 15.29 | 15.10 | 1143 | 12.04 | 11.73 | 716 | 9.48 | 9.41 | 451 |
| 10 | ಮಣ್ಣು ಆರೋಗ್ಯ ಚೀಟಿ/ನಿರ್ವಹಣೆ ಕಾರ್ಯಕ್ರಮ | 0.00 | 0.00 | 0 | 0.00 | 0.00 | 0 | 0.00 | 0.00 | 0 | 16.96 | 16.49 | 5 |
| 11 | ಕೃಷಿ ವಿಸ್ತರಣೆ ಉಪ ಅಭಿಯಾನ (ಆತ್ಮ) | 18.80 | 17.99 | 352 | 19.11 | 18.25 | 559 | 25.56 | 25.38 | 587 | 18.54 | 17.52 | 564 |
| | ಒಟ್ಟು | 849.47 | 823.69 | 19445 | 1118.38 | 1102.31 | 20799 | 666.84 | 659.97 | 15969 | 608.01 | 594.47 | 22239 |



ಜಿಲ್ಲೆ: ಮೈಸೂರು

| ಕ್ರ.ಸಂ. | ಯೋಜನೆ | ನಂಜನಗೂಡು | | | ವಿರಿಯಾವಟ್ಟಣ | | | ಟೆನರಸೀಪುರ | | | ಜಿಲ್ಲಾ ಒಟ್ಟು | | |
|---------|--|--------------------|--------|-------------------|--------------------|---------|-------------------|--------------------|--------|-------------------|--------------------|---------|-------------------|
| | | ಬಿಡುಗಡೆ ಯಾದ ಅನುದಾನ | ವೆಚ್ಚ | ಫಲಾನುಭವಿಗಳ ಸಂಖ್ಯೆ | ಬಿಡುಗಡೆ ಯಾದ ಅನುದಾನ | ವೆಚ್ಚ | ಫಲಾನುಭವಿಗಳ ಸಂಖ್ಯೆ | ಬಿಡುಗಡೆ ಯಾದ ಅನುದಾನ | ವೆಚ್ಚ | ಫಲಾನುಭವಿಗಳ ಸಂಖ್ಯೆ | ಬಿಡುಗಡೆ ಯಾದ ಅನುದಾನ | ವೆಚ್ಚ | ಫಲಾನುಭವಿಗಳ ಸಂಖ್ಯೆ |
| 1 | ಬೀಜಗಳ ಪೂರೈಕೆ | 24.74 | 24.74 | 15752 | 8.29 | 8.29 | 3336 | 30.36 | 30.35 | 15959 | 111.07 | 108.06 | 68783 |
| 2 | ಕೃಷಿ ಭಾಗ್ಯ | 17.88 | 17.88 | 26 | 0.00 | 0.00 | 0 | 1.59 | 1.58 | 8 | 20.15 | 20.14 | 38 |
| 3 | ಸಾವಯವ ಕೃಷಿ ಮತ್ತು ರೈತ ಸಿರಿ | 0.00 | 0.00 | 0 | 0.39 | 0.38 | 4 | 1.01 | 1.01 | 25 | 51.04 | 43.48 | 562 |
| 4 | ಸೂಕ್ಷ್ಮ ನೀರಾವರಿ (ಪ್ರಧಾನ ಮಂತ್ರಿ ಕೃಷಿ ಸಿಂಚಾಯಿ ಯೋಜನೆ) | 598.32 | 597.23 | 2628 | 855.95 | 845.35 | 3789 | 315.64 | 314.80 | 1327 | 4007.13 | 3964.86 | 17844 |
| 5 | ಕೃಷಿ ಯಾಂತ್ರೀಕರಣ | 82.48 | 81.50 | 326 | 88.30 | 89.46 | 8 | 109.19 | 106.36 | 178 | 625.20 | 632.95 | 682 |
| 6 | ಕೃಷಿ ಸಂಸ್ಕರಣೆ | 49.79 | 49.67 | 3776 | 40.59 | 39.01 | 3643 | 38.05 | 40.88 | 3390 | 287.33 | 283.32 | 23786 |
| 7 | ರಾಷ್ಟ್ರೀಯ ಆಹಾರ ಭದ್ರತಾ ಮಿಷನ್ | 47.69 | 43.33 | 3060 | 91.53 | 87.82 | 5574 | 42.98 | 40.05 | 3044 | 426.18 | 391.79 | 25168 |
| 8 | ಸಸ್ಯ ಸಂರಕ್ಷಣೆ | 5.12 | 5.12 | 844 | 1.65 | 1.65 | 210 | 4.62 | 4.62 | 789 | 25.86 | 25.85 | 3999 |
| 9 | ಮಣ್ಣಿನ ಸತ್ವ ಹೆಚ್ಚಿಸುವಿಕೆ | 11.56 | 11.55 | 840 | 10.22 | 10.22 | 711 | 10.39 | 10.39 | 527 | 78.09 | 77.58 | 5297 |
| 10 | ಮಣ್ಣು ಆರೋಗ್ಯ ಚೀಟಿ/ನಿರ್ವಹಣೆ ಕಾರ್ಯಕ್ರಮ | 0.00 | 0.00 | 0 | 0.00 | 0.00 | 0 | 0.00 | 0.00 | 0 | 16.96 | 16.49 | 5 |
| 11 | ಕೃಷಿ ವಿಸ್ತರಣೆ ಉಪ ಅಭಿಯಾನ (ಆತ್ಮ) | 21.73 | 21.42 | 577 | 18.44 | 17.81 | 487 | 20.88 | 20.78 | 765 | 143.06 | 139.14 | 3891 |
| | ಒಟ್ಟು | 859.30 | 852.44 | 27829 | 1115.36 | 1099.98 | 17762 | 574.70 | 570.81 | 26012 | 5792.06 | 5703.67 | 150055 |

2018-19ನೇ ಸಾಲಿನಲ್ಲಿ ಫಲಾನುಭವಿ ಆಧಾರಿತ ಯೋಜನೆಗಳಡಿ ಬಿಡುಗಡೆಯಾದ ಅನುದಾನ ಹಾಗೂ ವೆಚ್ಚದ ತಾಲ್ಲೂಕುವಾರು ವಿವರ(ರೂ.ಲಕ್ಷಗಳಲ್ಲಿ)

ಜಿಲ್ಲೆ: ರಾಯಚೂರು

| ಕ್ರ.ಸಂ. | ಯೋಜನೆ | ರಾಯಚೂರು | | | ಮಾನವಿ | | | ದೇವದುರ್ಗ | | |
|---------|--|-------------------|--------|-------------------|-------------------|--------|-------------------|-------------------|--------|-------------------|
| | | ಬಿಡುಗಡೆಯಾದ ಅನುದಾನ | ವೆಚ್ಚ | ಫಲಾನುಭವಿಗಳ ಸಂಖ್ಯೆ | ಬಿಡುಗಡೆಯಾದ ಅನುದಾನ | ವೆಚ್ಚ | ಫಲಾನುಭವಿಗಳ ಸಂಖ್ಯೆ | ಬಿಡುಗಡೆಯಾದ ಅನುದಾನ | ವೆಚ್ಚ | ಫಲಾನುಭವಿಗಳ ಸಂಖ್ಯೆ |
| 1 | ಬೀಜಗಳ ಪೂರೈಕೆ | 39.05 | 39.01 | 976 | 63.03 | 62.23 | 5650 | 113.22 | 74.60 | 2413 |
| 2 | ಕೃಷಿ ಭಾಗ್ಯ | 133.80 | 133.78 | 184 | 337.97 | 337.44 | 515 | 145.21 | 114.27 | 388 |
| 3 | ಸಾವಯವ ಕೃಷಿ ಮತ್ತು ರೈತ ಸಿರಿ | 12.21 | 12.18 | 3 | 13.47 | 13.37 | 1026 | 9.06 | 8.94 | 201 |
| 4 | ಸೂಕ್ಷ್ಮ ನೀರಾವರಿ (ಪ್ರಧಾನ ಮಂತ್ರಿ ಕೃಷಿ ಸಿಂಚಾಯಿ ಯೋಜನೆ) | 110.65 | 107.12 | 724 | 252.88 | 252.10 | 1352 | 241.74 | 239.05 | 1282 |
| 5 | ಕೃಷಿ ಯಾಂತ್ರೀಕರಣ | 137.24 | 137.21 | 666 | 166.48 | 165.32 | 1226 | 142.82 | 118.89 | 520 |
| 6 | ಕೃಷಿ ಸಂಸ್ಕರಣೆ | 42.84 | 42.83 | 1070 | 42.17 | 35.51 | 1117 | 42.52 | 40.87 | 3200 |
| 7 | ರಾಷ್ಟ್ರೀಯ ಆಹಾರ ಭದ್ರತಾ ಮಿಷನ್ | 367.71 | 364.14 | 4046 | 33.85 | 32.35 | 8456 | 143.08 | 105.98 | 10095 |
| 8 | ಸಸ್ಯ ಸಂರಕ್ಷಣೆ | 8.25 | 8.24 | 329 | 9.70 | 9.63 | 2286 | 0.00 | 0.00 | 0 |
| 9 | ಮಣ್ಣಿನ ಸತ್ತ ಹೆಚ್ಚಿಸುವಿಕೆ | 36.49 | 36.48 | 729 | 32.64 | 32.38 | 6381 | 23.42 | 15.20 | 900 |
| 10 | ಮಣ್ಣು ಆರೋಗ್ಯ ಚೀಟಿ/ನಿರ್ವಹಣೆ ಕಾರ್ಯಕ್ರಮ | 22.98 | 22.94 | 27 | 23.98 | 23.75 | 2956 | 17.95 | 17.61 | 0 |
| 11 | ಕೃಷಿ ವಿಸ್ತರಣೆ ಉಪ ಅಭಿಯಾನ (ಆತ್ಮ) | 0.00 | 0.00 | 0 | 33.00 | 31.00 | 1200 | 18.12 | 18.12 | 962 |
| | ಒಟ್ಟು | 911.22 | 903.93 | 8754 | 1009.17 | 995.08 | 32165 | 897.13 | 753.53 | 19961 |

ಜಿಲ್ಲೆ: ರಾಯಚೂರು

| ಕ್ರ.ಸಂ. | ಯೋಜನೆ | ಲಿಂಗಸೂಗೂರು | | | ಸಿಂಧನೂರು | | | ಜಿಲ್ಲಾ ಒಟ್ಟು | | |
|---------|--|--------------------|---------|-------------------|--------------------|---------|-------------------|--------------------|---------|-------------------|
| | | ಬಿಡುಗಡೆ ಯಾದ ಅನುದಾನ | ವೆಚ್ಚ | ಫಲಾನುಭವಿಗಳ ಸಂಖ್ಯೆ | ಬಿಡುಗಡೆ ಯಾದ ಅನುದಾನ | ವೆಚ್ಚ | ಫಲಾನುಭವಿಗಳ ಸಂಖ್ಯೆ | ಬಿಡುಗಡೆ ಯಾದ ಅನುದಾನ | ವೆಚ್ಚ | ಫಲಾನುಭವಿಗಳ ಸಂಖ್ಯೆ |
| 1 | ಬೀಜಗಳ ಪೂರೈಕೆ | 153.15 | 153.15 | 2147 | 74.66 | 74.64 | 48799 | 443.11 | 403.63 | 59985.00 |
| 2 | ಕೃಷಿ ಭಾಗ್ಯ | 263.94 | 263.92 | 1112 | 111.70 | 111.62 | 19 | 992.62 | 961.03 | 2218 |
| 3 | ಸಾವಯವ ಕೃಷಿ ಮತ್ತು ರೈತ ಸಿರಿ | 16.36 | 16.33 | 165 | 19.67 | 19.61 | 2195 | 70.76 | 70.43 | 3590 |
| 4 | ಸೂಕ್ಷ್ಮ ನೀರಾವರಿ (ಪ್ರಧಾನ ಮಂತ್ರಿ ಕೃಷಿ ಸಿಂಚಾಯಿ ಯೋಜನೆ) | 200.11 | 199.83 | 1014 | 146.62 | 146.59 | 735 | 952.00 | 944.69 | 5107 |
| 5 | ಕೃಷಿ ಯಾಂತ್ರೀಕರಣ | 83.80 | 81.40 | 324 | 214.45 | 214.45 | 1472 | 744.79 | 717.27 | 4208 |
| 6 | ಕೃಷಿ ಸಂಸ್ಕರಣೆ | 36.18 | 36.18 | 3057 | 43.02 | 43.02 | 1234 | 206.73 | 198.41 | 9678 |
| 7 | ರಾಷ್ಟ್ರೀಯ ಆಹಾರ ಭದ್ರತಾ ಮಿಷನ್ | 298.64 | 297.09 | 2145 | 375.40 | 375.34 | 26507 | 1218.68 | 1174.90 | 51249 |
| 8 | ಸಸ್ಯ ಸಂರಕ್ಷಣೆ | 0.00 | 0.00 | 0 | 10.85 | 10.81 | 4585 | 28.80 | 28.68 | 7200 |
| 9 | ಮಣ್ಣಿನ ಸತ್ವ ಹೆಚ್ಚಿಸುವಿಕೆ | 27.11 | 27.11 | 568 | 128.51 | 128.51 | 8377 | 248.17 | 239.68 | 16955 |
| 10 | ಮಣ್ಣು ಆರೋಗ್ಯ ಚೀಟಿ/ನಿರ್ವಹಣೆ ಕಾರ್ಯಕ್ರಮ | 19.03 | 15.71 | 0 | 27.84 | 27.84 | 54165 | 111.78 | 107.85 | 57148 |
| 11 | ಕೃಷಿ ವಿಸ್ತರಣೆ ಉಪ ಅಭಿಯಾನ (ಆತ್ಮ) | 15.25 | 14.05 | 738 | 0.00 | 0.00 | 0 | 66.37 | 63.17 | 217338 |
| | ಒಟ್ಟು | 1113.57 | 1104.77 | 11270 | 1152.72 | 1152.43 | 148088 | 5083.81 | 4909.74 | 434676 |

2019-20ನೇ ಸಾಲಿನಲ್ಲಿ ಫಲಾನುಭವಿ ಆಧಾರಿತ ಯೋಜನೆಗಳಡಿ ಬಿಡುಗಡೆಯಾದ ಅನುದಾನ ಹಾಗೂ
ವೆಚ್ಚದ ತಾಲ್ಲೂಕುವಾರು ವಿವರ(ರೂ.ಲಕ್ಷಗಳಲ್ಲಿ)

ಜಿಲ್ಲೆ: ರಾಯಚೂರು

| ಕ್ರ.ಸಂ. | ಯೋಜನೆ | ರಾಯಚೂರು | | | ಮಾನವಿ | | | ದೇವದುರ್ಗ | | |
|---------|--|-------------------|--------|-------------------|-------------------|---------|-------------------|-------------------|--------|-------------------|
| | | ಬಿಡುಗಡೆಯಾದ ಅನುದಾನ | ವೆಚ್ಚ | ಫಲಾನುಭವಿಗಳ ಸಂಖ್ಯೆ | ಬಿಡುಗಡೆಯಾದ ಅನುದಾನ | ವೆಚ್ಚ | ಫಲಾನುಭವಿಗಳ ಸಂಖ್ಯೆ | ಬಿಡುಗಡೆಯಾದ ಅನುದಾನ | ವೆಚ್ಚ | ಫಲಾನುಭವಿಗಳ ಸಂಖ್ಯೆ |
| 1 | ಬೀಜಗಳ ಪೂರೈಕೆ | 57.80 | 57.35 | 791 | 307.38 | 307.00 | 7210 | 319.17 | 320.41 | 10366 |
| 2 | ಕೃಷಿ ಭಾಗ್ಯ | 322.10 | 322.03 | 190 | 286.34 | 285.37 | 371 | 109.09 | 106.38 | 403 |
| 3 | ಸಾವಯವ ಕೃಷಿ ಮತ್ತು ರೈತ ಸಿರಿ | 6.77 | 5.27 | 3 | 28.44 | 27.70 | 150 | 1.74 | 1.22 | 30 |
| 4 | ಸೂಕ್ಷ್ಮ ನೀರಾವರಿ (ಪ್ರಧಾನ ಮಂತ್ರಿ ಕೃಷಿ ಸಿಂಚಾಯಿ ಯೋಜನೆ) | 115.35 | 115.35 | 605 | 270.81 | 263.67 | 1476 | 334.43 | 314.37 | 1687 |
| 5 | ಕೃಷಿ ಯಾಂತ್ರೀಕರಣ | 32.21 | 30.44 | 234 | 95.38 | 89.10 | 438 | 42.87 | 25.82 | 251 |
| 6 | ಕೃಷಿ ಸಂಸ್ಕರಣೆ | 25.06 | 25.05 | 1273 | 44.05 | 22.92 | 2869 | 35.46 | 35.36 | 2945 |
| 7 | ರಾಷ್ಟ್ರೀಯ ಆಹಾರ ಭದ್ರತಾ ಮಿಷನ್ | 193.65 | 181.70 | 4542 | 26.95 | 26.21 | 2889 | 124.58 | 90.24 | 8596 |
| 8 | ಸಸ್ಯ ಸಂರಕ್ಷಣೆ | 52.04 | 52.03 | 2621 | 39.28 | 37.79 | 8139 | 27.89 | 27.89 | 5120 |
| 9 | ಮಣ್ಣಿನ ಸತ್ವ ಹೆಚ್ಚಿಸುವಿಕೆ | 26.88 | 18.88 | 951 | 24.47 | 23.97 | 2645 | 14.80 | 8.62 | 1637 |
| 10 | ಮಣ್ಣು ಆರೋಗ್ಯ ಚೀಟಿ/ನಿರ್ವಹಣೆ ಕಾರ್ಯಕ್ರಮ | 5.14 | 2.80 | 364 | 6.62 | 2.33 | 135 | 7.64 | 4.70 | 222 |
| 11 | ಕೃಷಿ ವಿಸ್ತರಣೆ ಉಪ ಅಭಿಯಾನ (ಆತ್ಮ) | 0.00 | 0.00 | 0.00 | 35.00 | 34.00 | 1359 | 16.48 | 16.04 | 622 |
| | ಒಟ್ಟು | 837.00 | 810.90 | 11574.00 | 1164.72 | 1120.06 | 27681 | 1034.14 | 951.04 | 31879 |

ಜಿಲ್ಲೆ: ರಾಯಚೂರು

| ಕ್ರ.ಸಂ. | ಯೋಜನೆ | ಲಿಂಗಸೂಗೂರು | | | ಸಿಂಧನೂರು | | | ಜಿಲ್ಲಾ ಒಟ್ಟು | | |
|---------|---|--------------------------|---------|-----------------------|--------------------------|---------|-----------------------|--------------------------|---------|-----------------------|
| | | ಬಿಡುಗಡೆ ಯಾದ ಅನುದಾನ | ವೆಚ್ಚ | ಫಲಾನುಭವಿ ಗಳ ಸಂಖ್ಯೆ | ಬಿಡುಗಡೆ ಯಾದ ಅನುದಾನ | ವೆಚ್ಚ | ಫಲಾನುಭವಿ ಗಳ ಸಂಖ್ಯೆ | ಬಿಡುಗಡೆ ಯಾದ ಅನುದಾನ | ವೆಚ್ಚ | ಫಲಾನುಭವಿ ಗಳ ಸಂಖ್ಯೆ |
| 1 | ಬೀಜಗಳ ಪೂರೈಕೆ | 290.00 | 287.37 | 2469 | 267.72 | 267.69 | 46786 | 1242.07 | 1239.82 | 67622 |
| 2 | ಕೃಷಿ ಭಾಗ್ಯ | 409.68 | 409.20 | 424 | 109.84 | 109.84 | 72 | 1237.05 | 1232.82 | 1460 |
| 3 | ಸಾವಯವ ಕೃಷಿ ಮತ್ತು ರೈತ ಸಿರಿ | 26.15 | 25.16 | 252 | 8.92 | 8.88 | 87 | 72.02 | 68.23 | 522 |
| 4 | ಸೂಕ್ಷ್ಮ ನೀರಾವರಿ (ಪ್ರಧಾನ ಮಂತ್ರಿ ಕೃಷಿ ಸಿಂಚಾಯಿ ಯೋಜನೆ) | 305.37 | 280.71 | 1507 | 127.17 | 126.41 | 683 | 1153.12 | 1100.51 | 5958 |
| 5 | ಕೃಷಿ ಯಾಂತ್ರೀಕರಣ | 101.47 | 89.02 | 478 | 207.71 | 200.49 | 878 | 479.64 | 434.86 | 2279 |
| 6 | ಕೃಷಿ ಸಂಸ್ಕರಣೆ | 22.00 | 21.05 | 1053 | 47.61 | 47.31 | 3263 | 174.18 | 151.68 | 11403 |
| 7 | ರಾಷ್ಟ್ರೀಯ ಆಹಾರ ಭದ್ರತಾ ಮಿಷನ್ | 318.70 | 258.60 | 4311 | 201.08 | 160.68 | 21560 | 864.96 | 717.43 | 41898 |
| 8 | ಸಸ್ಯ ಸಂರಕ್ಷಣೆ | 0.00 | 0.00 | 0 | 47.50 | 47.39 | 16041 | 166.71 | 165.10 | 31921 |
| 9 | ಮಣ್ಣಿನ ಸತ್ವ ಹೆಚ್ಚಿಸುವಿಕೆ | 48.00 | 47.26 | 1866 | 79.74 | 79.73 | 22031 | 193.89 | 178.46 | 29130 |
| 10 | ಮಣ್ಣು ಆರೋಗ್ಯ ಚೀಟಿ/ನಿರ್ವಹಣೆ ಕಾರ್ಯಕ್ರಮ | 10.24 | 10.22 | 391 | 6.87 | 6.82 | 540 | 36.51 | 26.86 | 1652 |
| 11 | ಕೃಷಿ ವಿಸ್ತರಣೆ ಉಪ ಅಭಿಯಾನ (ಆತ್ಮ) | 14.61 | 15.50 | 537 | 0.00 | 0.00 | 0.00 | 66.09 | 65.54 | 2518 |
| | ಒಟ್ಟು | 1546.22 | 1444.09 | 13288 | 1104.15 | 1055.22 | 111941.00 | 5686.22 | 5381.32 | 196363 |

2020-21ನೇ ಸಾಲಿನಲ್ಲಿ ಫಲಾನುಭವಿ ಆಧಾರಿತ ಯೋಜನೆಗಳಡಿ ಬಿಡುಗಡೆಯಾದ ಅನುದಾನ ಹಾಗೂ ವೆಚ್ಚದ
ತಾಲ್ಲೂಕುವಾರು ವಿವರ(ರೂ.ಲಕ್ಷಗಳಲ್ಲಿ)

ಜಿಲ್ಲೆ: ರಾಯಚೂರು

| ಕ್ರ.ಸಂ. | ಯೋಜನೆ | ರಾಯಚೂರು | | | ಮಾನವಿ | | | ದೇವದುರ್ಗ | | |
|---------|--|-------------------|--------|-------------------|-------------------|--------|-------------------|-------------------|--------|-------------------|
| | | ಬಿಡುಗಡೆಯಾದ ಅನುದಾನ | ವೆಚ್ಚ | ಫಲಾನುಭವಿಗಳ ಸಂಖ್ಯೆ | ಬಿಡುಗಡೆಯಾದ ಅನುದಾನ | ವೆಚ್ಚ | ಫಲಾನುಭವಿಗಳ ಸಂಖ್ಯೆ | ಬಿಡುಗಡೆಯಾದ ಅನುದಾನ | ವೆಚ್ಚ | ಫಲಾನುಭವಿಗಳ ಸಂಖ್ಯೆ |
| 1 | ಬೀಜಗಳ ಪೂರೈಕೆ | 32.63 | 32.35 | 1078 | 107.69 | 107.69 | 4110 | 317.03 | 316.97 | 9056 |
| 2 | ಕೃಷಿ ಭಾಗ್ಯ | 9.58 | 9.58 | 38 | 25.53 | 25.53 | 93 | 1.12 | 1.12 | 6 |
| 3 | ಸಾವಯವ ಕೃಷಿ ಮತ್ತು ರೈತ ಸಿರಿ | 11.55 | 11.55 | 92 | 6.73 | 6.42 | 153 | 0.58 | 0.56 | |
| 4 | ಸೂಕ್ಷ್ಮ ನೀರಾವರಿ (ಪ್ರಧಾನ ಮಂತ್ರಿ ಕೃಷಿ ಸಿಂಚಾಯಿ ಯೋಜನೆ) | 268.00 | 265.00 | 1287 | 332.24 | 323.99 | 1807 | 261.91 | 261.89 | 516 |
| 5 | ಕೃಷಿ ಯಾಂತ್ರೀಕರಣ | 147.37 | 147.24 | 324 | 354.59 | 354.58 | 317 | 42.21 | 42.06 | 147 |
| 6 | ಕೃಷಿ ಸಂಸ್ಕರಣೆ | 57.73 | 57.66 | 2883 | 6.94 | 6.94 | 2038 | 57.93 | 57.89 | 4 |
| 7 | ರಾಷ್ಟ್ರೀಯ ಆಹಾರ ಭದ್ರತಾ ಮಿಷನ್ | 179.81 | 166.18 | 1956 | 261.70 | 252.60 | 2541 | 177.73 | 161.02 | 844 |
| 8 | ಸಸ್ಯ ಸಂರಕ್ಷಣೆ | 1.00 | 0.99 | 41 | 3.39 | 3.38 | 1373 | 1.00 | 1.00 | 184 |
| 9 | ಮಣ್ಣಿನ ಸತ್ತ ಹೆಚ್ಚಿಸುವಿಕೆ | 12.09 | 12.08 | 402 | 18.03 | 18.00 | 1240 | 9.45 | 9.17 | 1045 |
| 10 | ಮಣ್ಣು ಆರೋಗ್ಯ ಚೀಟಿ/ನಿರ್ವಹಣೆ ಕಾರ್ಯಕ್ರಮ | 15.81 | 15.81 | 2566 | 15.85 | 15.85 | 2676 | 15.24 | 15.24 | 2551 |
| 11 | ಕೃಷಿ ವಿಸ್ತರಣೆ ಉಪ ಅಭಿಯಾನ (ಆತ್ಮ) | 0.00 | 0.00 | 0 | 36.00 | 32.21 | 1401 | 19.96 | 18.63 | 710 |
| | ಒಟ್ಟು | 735.57 | 718.44 | 10667 | 33.00 | 31.00 | 1200 | 904.16 | 885.54 | 15063 |

ಜಿಲ್ಲೆ: ರಾಯಚೂರು

| ಕ್ರ.ಸಂ. | ಯೋಜನೆ | ಲಿಂಗಸೂಗೂರು | | | ಸಿಂಧನೂರು | | | ಜಿಲ್ಲಾ ಒಟ್ಟು | | |
|---------|--|--------------------|---------|--------------------|--------------------|--------|--------------------|--------------------|---------|--------------------|
| | | ಬಿಡುಗಡೆ ಯಾದ ಅನುದಾನ | ವೆಚ್ಚ | ಫಲಾನುಭವಿ ಗಳ ಸಂಖ್ಯೆ | ಬಿಡುಗಡೆ ಯಾದ ಅನುದಾನ | ವೆಚ್ಚ | ಫಲಾನುಭವಿ ಗಳ ಸಂಖ್ಯೆ | ಬಿಡುಗಡೆ ಯಾದ ಅನುದಾನ | ವೆಚ್ಚ | ಫಲಾನುಭವಿ ಗಳ ಸಂಖ್ಯೆ |
| 1 | ಬೀಜಗಳ ಪೂರೈಕೆ | 355.34 | 355.19 | 10086 | 197.99 | 197.90 | 39756 | 1010.68 | 1010.10 | 64086 |
| 2 | ಕೃಷಿ ಭಾಗ್ಯ | 130.56 | 130.56 | 186 | 0.00 | 0.00 | | 166.79 | 166.79 | 323 |
| 3 | ಸಾವಯವ ಕೃಷಿ ಮತ್ತು ರೈತ ಸಿರಿ | 1.23 | 1.23 | 21 | 1.68 | 1.68 | 18 | 21.77 | 21.45 | 284 |
| 4 | ಸೂಕ್ಷ್ಮ ನೀರಾವರಿ (ಪ್ರಧಾನ ಮಂತ್ರಿ ಕೃಷಿ ಸಿಂಚಾಯಿ ಯೋಜನೆ) | 391.77 | 384.00 | 2058 | 214.40 | 207.09 | 1128 | 1468.32 | 1441.97 | 6796 |
| 5 | ಕೃಷಿ ಯಾಂತ್ರೀಕರಣ | 185.80 | 185.76 | 574 | 148.25 | 148.11 | 1726 | 878.22 | 877.74 | 3088 |
| 6 | ಕೃಷಿ ಸಂಸ್ಕರಣೆ | 86.04 | 86.04 | 3685 | 60.20 | 60.22 | 6519 | 268.84 | 268.75 | 15129 |
| 7 | ರಾಷ್ಟ್ರೀಯ ಆಹಾರ ಭದ್ರತಾ ಮಿಷನ್ | 239.81 | 210.91 | 1865 | 173.53 | 159.91 | 5619 | 1032.58 | 950.62 | 12825 |
| 8 | ಸಸ್ಯ ಸಂರಕ್ಷಣೆ | 0.00 | 0.00 | 0 | 3.98 | 3.97 | 2548 | 9.37 | 9.35 | 4146 |
| 9 | ಮಣ್ಣಿನ ಸತ್ವ ಹೆಚ್ಚಿಸುವಿಕೆ | 9.10 | 4.35 | 126 | 22.39 | 22.40 | 19323 | 71.06 | 66.00 | 22136 |
| 10 | ಮಣ್ಣು ಆರೋಗ್ಯ ಚೀಟಿ/ನಿರ್ವಹಣೆ ಕಾರ್ಯಕ್ರಮ | 10.90 | 10.90 | 2220 | 18.79 | 18.77 | 3367 | 76.60 | 76.58 | 13380 |
| 11 | ಕೃಷಿ ವಿಸ್ತರಣೆ ಉಪ ಅಭಿಯಾನ (ಆತ್ಮ) | 17.70 | 16.96 | 329 | 0.00 | 0.00 | 0 | 73.66 | 67.80 | 2440 |
| | ಒಟ್ಟು | 1428.25 | 1385.90 | 21150 | 841.21 | 820.04 | 80004 | 5077.88 | 4957.13 | 144633 |

2018-19ನೇ ಸಾಲಿನಲ್ಲಿ ಫಲಾನುಭವಿ ಆಧಾರಿತ ಯೋಜನೆಗಳಡಿ ಬಿಡುಗಡೆಯಾದ ಅನುದಾನ ಹಾಗೂ ವೆಚ್ಚದ ತಾಲ್ಲೂಕುವಾರು ವಿವರ(ರೂ.ಲಕ್ಷಗಳಲ್ಲಿ)

ಜಿಲ್ಲೆ: ರಾಮನಗರ

| ಕ್ರ.ಸಂ. | ಯೋಜನೆ | ರಾಮನಗರ | | | ಚನ್ನಪಟ್ಟಣ | | | ಕನಕಪುರ | | | ಮಾಗಡಿ | | | ಜಿಲ್ಲಾ ಒಟ್ಟು | | |
|---------|--|-------------------|--------|-------------------|-------------------|---------|-------------------|-------------------|---------|-------------------|-------------------|---------|-------------------|-------------------|---------|-------------------|
| | | ಬಿಡುಗಡೆಯಾದ ಅನುದಾನ | ವೆಚ್ಚ | ಫಲಾನುಭವಿಗಳ ಸಂಖ್ಯೆ | ಬಿಡುಗಡೆಯಾದ ಅನುದಾನ | ವೆಚ್ಚ | ಫಲಾನುಭವಿಗಳ ಸಂಖ್ಯೆ | ಬಿಡುಗಡೆಯಾದ ಅನುದಾನ | ವೆಚ್ಚ | ಫಲಾನುಭವಿಗಳ ಸಂಖ್ಯೆ | ಬಿಡುಗಡೆಯಾದ ಅನುದಾನ | ವೆಚ್ಚ | ಫಲಾನುಭವಿಗಳ ಸಂಖ್ಯೆ | ಬಿಡುಗಡೆಯಾದ ಅನುದಾನ | ವೆಚ್ಚ | ಫಲಾನುಭವಿಗಳ ಸಂಖ್ಯೆ |
| 1 | ಬೀಜಗಳ ಪೂರೈಕೆ | 4.5561 | 4.5557 | 5238 | 4.02 | 4.02 | 3632 | 6.18 | 6.09 | 3698 | 6.69 | 6.69 | 7300 | 21.45 | 21.36 | 19868 |
| 2 | ಕೃಷಿ ಭಾಗ್ಯ | 169.62 | 168.75 | 237 | 184.45 | 184.402 | 237 | 129.24 | 128.727 | 176 | 127.71 | 127.441 | 210 | 611.02 | 609.32 | 860 |
| 3 | ಸಾವಯವ ಕೃಷಿ ಮತ್ತು ರೈತ ಸಿರಿ | 4.68 | 4.257 | 4 | 0.68 | 0.68 | 3 | 0.85 | 0.27 | 1 | 1.98 | 1.98 | 3 | 8.19 | 7.19 | 11 |
| 4 | ಸೂಕ್ಷ್ಮ ನೀರಾವರಿ (ಪ್ರಧಾನ ಮಂತ್ರಿ ಕೃಷಿ ಸಿಂಚಾಯಿ ಯೋಜನೆ) | 17.54 | 17.36 | 440 | 29.69 | 29.67 | 697 | 32.21 | 32.1 | 837 | 37.35 | 37.29 | 1017 | 116.79 | 116.42 | 2991 |
| 5 | ಕೃಷಿ ಯಾಂತ್ರೀಕರಣ | 55.82 | 55.78 | 163 | 68.13 | 68.09 | 226 | 63.88 | 63.8 | 258 | 116 | 115.99 | 277 | 303.83 | 303.66 | 924 |
| 6 | ಕೃಷಿ ಸಂಸ್ಕರಣೆ | 12.49 | 12.44 | 753 | 12.43 | 12.4 | 730 | 20.15 | 20.01 | 1270 | 31.95 | 31.94 | 1097 | 77.02 | 76.79 | 3850 |
| 7 | ರಾಷ್ಟ್ರೀಯ ಆಹಾರ ಭದ್ರತಾ ಮಿಷನ್ | 291.64 | 291.48 | 1215 | 181.63 | 181.6 | 813 | 230.01 | 229.84 | 1452 | 223.59 | 219.99 | 1431 | 926.87 | 922.91 | 4911 |
| 8 | ಸಸ್ಯ ಸಂರಕ್ಷಣೆ | 1.52 | 0.98 | 278 | 1.17 | 1.16 | 215 | 2.22 | 2.21 | 416 | 1.89 | 1.87 | 327 | 6.80 | 6.22 | 1236 |
| 9 | ಮಣ್ಣಿನ ಸತ್ವ ಹೆಚ್ಚಿಸುವಿಕೆ | 8.09 | 8.09 | 525 | 9.08 | 9.08 | 139 | 8.68 | 8.67 | 396 | 15.32 | 15.32 | 358 | 41.17 | 41.16 | 1418 |
| 10 | ಮಣ್ಣು ಆರೋಗ್ಯ ಚೀಟಿ/ನಿರ್ವಹಣೆ ಕಾರ್ಯಕ್ರಮ | 15.33 | 14.63 | 60877 | 8.08 | 7.74 | 63011 | 13.04 | 13.04 | 143039 | 8.16 | 8.16 | 42910 | 44.61 | 43.57 | 309837 |
| 11 | ಕೃಷಿ ವಿಸ್ತರಣೆ ಉಪ ಅಭಿಯಾನ (ಆತ್ಮ) | 20.40 | 18.35 | 1160.00 | 16.56 | 14.56 | 684 | 36.33 | 33.09 | 1418 | 23.42 | 21.38 | 1680 | 96.71 | 87.38 | 4942 |
| | ಒಟ್ಟು | 601.69 | 596.67 | 70890 | 515.92 | 513.40 | 70387 | 542.79 | 537.85 | 152961 | 594.06 | 588.05 | 56610 | 2254.46 | 2235.97 | 350848 |

2019-20ನೇ ಸಾಲಿನಲ್ಲಿ ಫಲಾನುಭವಿ ಆಧಾರಿತ ಯೋಜನೆಗಳಡಿ ಬಿಡುಗಡೆಯಾದ ಅನುದಾನ ಹಾಗೂ ವೆಚ್ಚದ ತಾಲ್ಲೂಕುವಾರು ವಿವರ(ರೂ.ಲಕ್ಷಗಳಲ್ಲಿ)


ಜಿಲ್ಲೆ: ರಾಮನಗರ

| ಕ್ರ.ಸಂ. | ಯೋಜನೆ | ರಾಮನಗರ | | | ಚನ್ನಪಟ್ಟಣ | | | ಕನಕಪುರ | | | ಮಾಗಡಿ | | | ಚಿಲ್ಲಾ ಒಟ್ಟು | | |
|---------|--|-------------------|--------|-------------------|-------------------|--------|-------------------|-------------------|---------|-------------------|-------------------|---------|-------------------|-------------------|---------|-------------------|
| | | ಬಿಡುಗಡೆಯಾದ ಅನುದಾನ | ವೆಚ್ಚ | ಫಲಾನುಭವಿಗಳ ಸಂಖ್ಯೆ | ಬಿಡುಗಡೆಯಾದ ಅನುದಾನ | ವೆಚ್ಚ | ಫಲಾನುಭವಿಗಳ ಸಂಖ್ಯೆ | ಬಿಡುಗಡೆಯಾದ ಅನುದಾನ | ವೆಚ್ಚ | ಫಲಾನುಭವಿಗಳ ಸಂಖ್ಯೆ | ಬಿಡುಗಡೆಯಾದ ಅನುದಾನ | ವೆಚ್ಚ | ಫಲಾನುಭವಿಗಳ ಸಂಖ್ಯೆ | ಬಿಡುಗಡೆಯಾದ ಅನುದಾನ | ವೆಚ್ಚ | ಫಲಾನುಭವಿಗಳ ಸಂಖ್ಯೆ |
| 1 | ಬೀಜಗಳ ಪೂರೈಕೆ | 12.55 | 12.51 | 3693 | 12.61 | 12.61 | 4290 | 9.8 | 9.8 | 2941 | 29.2 | 29.2 | 4898 | 64.16 | 64.12 | 15822 |
| 2 | ಕೃಷಿ ಭಾಗ್ಯ | 113.9 | 113 | 56 | 127.86 | 127.22 | 101 | 225.69 | 221.5 | 227 | 128.49 | 121.56 | 141 | 595.94 | 583.28 | 525 |
| 3 | ಸಾವಯವ ಕೃಷಿ ಮತ್ತು ರೈತ ಸಿರಿ | 16.77 | 16.33 | 108 | 15.3 | 14.66 | 62 | 242.69 | 221.17 | 153 | 15.98 | 15.23 | 117 | 290.74 | 267.39 | 440 |
| 4 | ಸೂಕ್ಷ್ಮ ನೀರಾವರಿ (ಪ್ರಧಾನ ಮಂತ್ರಿ ಕೃಷಿ ಸಿಂಚಾಯಿ ಯೋಜನೆ) | 119.11 | 117.47 | 306 | 234.46 | 234.21 | 691 | 229.45 | 229.41 | 722 | 329.23 | 328.75 | 1053 | 912.25 | 909.84 | 2772 |
| 5 | ಕೃಷಿ ಯಾಂತ್ರೀಕರಣ | 48.91 | 48.79 | | 39.1 | 38.98 | | 50.12 | 49.95 | | 57.51 | 56.91 | | 195.64 | 194.63 | 0 |
| 6 | ಕೃಷಿ ಸಂಸ್ಕರಣೆ | 5.81 | 5.81 | 380 | 8.08 | 7.96 | 283 | 12.5 | 11.8 | 575 | 18 | 16.78 | 469 | 44.39 | 42.35 | 1707 |
| 7 | ರಾಷ್ಟ್ರೀಯ ಆಹಾರ ಭದ್ರತಾ ಮಿಷನ್ | 340 | 298.13 | 609 | 226.3 | 247.97 | 656 | 520.5 | 467.8 | 791 | 495.7 | 491.94 | 971 | 1582.50 | 1505.84 | 3027 |
| 8 | ಸಸ್ಯ ಸಂರಕ್ಷಣೆ | 1.74 | 1.16 | 296 | 1.09 | 1.08 | 284 | 1.86 | 1.45 | 364 | 1.89 | 1.88 | 310 | 6.58 | 5.57 | 1254 |
| 9 | ಮಣ್ಣಿನ ಸತ್ತ ಹೆಚ್ಚಿಸುವಿಕೆ | 9.48 | 9.45 | 13189 | 8.05 | 7.93 | 13530 | 13.41 | 13.38 | 16433 | 22.34 | 22.31 | 33241 | 53.28 | 53.07 | 76393 |
| 10 | ಮಣ್ಣು ಆರೋಗ್ಯ ಚೀಟಿ/ನಿರ್ವಹಣೆ ಕಾರ್ಯಕ್ರಮ | 16.02 | 13.01 | 13189 | 11.89 | 7.63 | 13530 | 21.31 | 20.48 | 16433 | 24.76 | 23.27 | 33241 | 73.98 | 64.39 | 76393 |
| 11 | ಕೃಷಿ ವಿಸ್ತರಣೆ ಉಪ ಅಭಿಯಾನ (ಆತ್ಮ) | 16.51 | 15.42 | 364 | 15.26 | 12.73 | 218 | 26.21 | 24.4 | 414 | 25.98 | 23.98 | 360 | 83.96 | 76.53 | 1356 |
| | ಒಟ್ಟು | 700.80 | 651.08 | 32190 | 700.00 | 712.98 | 33645 | 1353.54 | 1271.14 | 39053 | 1149.08 | 1131.81 | 74801 | 3903.42 | 3767.01 | 179689 |

2020-21ನೇ ಸಾಲಿನಲ್ಲಿ ಫಲಾನುಭವಿ ಆಧಾರಿತ ಯೋಜನೆಗಳಡಿ ಬಿಡುಗಡೆಯಾದ ಅನುದಾನ ಹಾಗೂ ವೆಚ್ಚದ ತಾಲ್ಲೂಕುವಾರು ವಿವರ(ರೂ.ಲಕ್ಷಗಳಲ್ಲಿ)

ಜಿಲ್ಲೆ: ರಾಮನಗರ


| ಕ್ರ.ಸಂ. | ಯೋಜನೆ | ರಾಮನಗರ | | | ಚನ್ನಪಟ್ಟಣ | | | ಕನಕಪುರ | | | ಮಾಗಡಿ | | | ಜಿಲ್ಲಾ ಒಟ್ಟು | | |
|---------|--|-------------------|---------|-------------------|-------------------|---------|-------------------|-------------------|---------|-------------------|-------------------|---------|-------------------|-------------------|---------|-------------------|
| | | ಬಿಡುಗಡೆಯಾದ ಅನುದಾನ | ವೆಚ್ಚ | ಫಲಾನುಭವಿಗಳ ಸಂಖ್ಯೆ | ಬಿಡುಗಡೆಯಾದ ಅನುದಾನ | ವೆಚ್ಚ | ಫಲಾನುಭವಿಗಳ ಸಂಖ್ಯೆ | ಬಿಡುಗಡೆಯಾದ ಅನುದಾನ | ವೆಚ್ಚ | ಫಲಾನುಭವಿಗಳ ಸಂಖ್ಯೆ | ಬಿಡುಗಡೆಯಾದ ಅನುದಾನ | ವೆಚ್ಚ | ಫಲಾನುಭವಿಗಳ ಸಂಖ್ಯೆ | ಬಿಡುಗಡೆಯಾದ ಅನುದಾನ | ವೆಚ್ಚ | ಫಲಾನುಭವಿಗಳ ಸಂಖ್ಯೆ |
| 1 | ಬೀಜಗಳ ಪೂರೈಕೆ | 1.68 | 1.67 | 4166 | 2.83 | 2.83 | 4835 | 1.72 | 1.72 | 4070 | 2.1 | 2.08 | 8451 | 8.33 | 8.30 | 21522 |
| 2 | ಕೃಷಿ ಭಾಗ್ಯ | 17.86 | 17.81 | 61 | 10.24 | 10.24 | 32 | 41.77 | 41.71 | 114 | 11.62 | 11.6 | 44 | 81.49 | 81.36 | 251 |
| 3 | ಸೂಕ್ಷ್ಮ ನೀರಾವರಿ (ಪ್ರಧಾನ ಮಂತ್ರಿ ಕೃಷಿ ಸಿಂಚಾಯಿ ಯೋಜನೆ) | 139.41 | 139.41 | 730 | 229.61 | 229.6 | 1175 | 233.73 | 232.47 | 1228 | 287.5 | 287.5 | 1549 | 890.25 | 888.98 | 4682 |
| 4 | ಕೃಷಿ ಯಾಂತ್ರೀಕರಣ | 201.1 | 201.04 | 1063 | 175.73 | 175.68 | 846 | 218.99 | 218.7 | 1381 | 265.5 | 265.31 | 935 | 861.32 | 860.73 | 4225 |
| 5 | ಕೃಷಿ ಸಂಸ್ಕರಣೆ | 28.46 | 28.46 | 2692 | 39.21 | 39.2 | 3750 | 61.81 | 61.77 | 5682 | 45.68 | 45.66 | 3905 | 175.16 | 175.09 | 16029 |
| 6 | ರಾಷ್ಟ್ರೀಯ ಆಹಾರ ಭದ್ರತಾ ಮಿಷನ್ | 37.96 | 35.7971 | 2610 | 34.463 | 32.7317 | 1865 | 65.488 | 60.0211 | 3889 | 57.581 | 53.3012 | 2750 | 195.49 | 181.85 | 11114 |
| 7 | ಸಸ್ಯ ಸಂರಕ್ಷಣೆ | 1.39 | 1.378 | 107 | 1.11 | 1.076 | 105 | 1.75 | 1.49 | 111 | 1.55 | 1.547 | 109 | 5.80 | 5.49 | 432 |
| 8 | ಮಣ್ಣಿನ ಸತ್ಯ ಹೆಚ್ಚಿಸುವಿಕೆ | 6.16 | 6.13 | 174 | 4.27 | 4.262 | 156 | 10.87 | 10.87 | 339 | 9.9 | 9.9 | 602 | 31.20 | 31.16 | 1271 |
| 9 | ಮಣ್ಣು ಆರೋಗ್ಯ ಚೀಟಿ/ನಿರ್ವಹಣೆ ಕಾರ್ಯಕ್ರಮ | 9.157 | 7.88 | 296 | 4.805 | 4.73 | 226 | 9.441 | 9.36 | 434 | 8.215 | 8.17 | 355 | 31.62 | 30.14 | 1311 |
| 10 | ಕೃಷಿ ವಿಸ್ತರಣೆ ಉಪ ಅಭಿಯಾನ (ಆತ್ಮ) | 20.25 | 19.85 | 1143.00 | 20.03 | 17.81 | 508 | 38.43 | 36.74 | 555 | 34.84 | 33.8 | 1693 | 113.55 | 108.20 | 3899 |
| | ಒಟ್ಟು | 463.43 | 459.43 | 13042 | 522.30 | 518.16 | 13498 | 684.00 | 674.85 | 17803 | 724.49 | 718.87 | 20393 | 2394.21 | 2371.30 | 64736 |



2018-19ನೇ ಸಾಲಿನಲ್ಲಿ ಫಲಾನುಭವಿ ಆಧಾರಿತ ಯೋಜನೆಗಳಡಿ ಬಿಡುಗಡೆಯಾದ ಅನುದಾನ ಹಾಗೂ ವೆಚ್ಚದ
ತಾಲ್ಲೂಕುವಾರು ವಿವರ(ರೂ.ಲಕ್ಷಗಳಲ್ಲಿ)

ಜಿಲ್ಲೆ: ಶಿವಮೊಗ್ಗ

| ಕ್ರ.ಸಂ. | ಯೋಜನೆ | ಶಿವಮೊಗ್ಗ | | | ಭದ್ರಾವತಿ | | | ತೀರ್ಥಹಳ್ಳಿ | | | ಸಾಗರ | | |
|---------|--|-------------------|--------|-------------------|-------------------|--------|-------------------|-------------------|--------|-------------------|-------------------|---------|-------------------|
| | | ಬಿಡುಗಡೆಯಾದ ಅನುದಾನ | ವೆಚ್ಚ | ಫಲಾನುಭವಿಗಳ ಸಂಖ್ಯೆ | ಬಿಡುಗಡೆಯಾದ ಅನುದಾನ | ವೆಚ್ಚ | ಫಲಾನುಭವಿಗಳ ಸಂಖ್ಯೆ | ಬಿಡುಗಡೆಯಾದ ಅನುದಾನ | ವೆಚ್ಚ | ಫಲಾನುಭವಿಗಳ ಸಂಖ್ಯೆ | ಬಿಡುಗಡೆಯಾದ ಅನುದಾನ | ವೆಚ್ಚ | ಫಲಾನುಭವಿಗಳ ಸಂಖ್ಯೆ |
| 1 | ಬೀಜಗಳ ಪೂರೈಕೆ | 24.13 | 24.13 | 11200 | 15.38 | 15.37 | 7390 | 1.00 | 1.00 | 771 | 10.223 | 10.228 | 8411 |
| 2 | ಕೃಷಿ ಭಾಗ್ಯ | 34.86 | 34.78 | 149 | 15.21 | 15.15 | 32 | 21.24 | 21.19 | 85 | 57.692 | 57.680 | 160 |
| 3 | ಸಾವಯವ-ಕೃಷಿ ಮತ್ತು ರೈತ ಸಿರಿ | 22.34 | 22.33 | 350 | 18.66 | 18.66 | 300 | 10.81 | 10.79 | 250 | 14.080 | 14.073 | 250 |
| 4 | ಸೂಕ್ಷ್ಮ ನೀರಾವರಿ (ಪ್ರಧಾನ ಮಂತ್ರಿ ಕೃಷಿ ಸಿಂಚಾಯಿ ಯೋಜನೆ) | 121.91 | 121.90 | 674 | 167.05 | 167.05 | 883 | 117.50 | 117.05 | 675 | 166.568 | 166.560 | 952 |
| 5 | ಕೃಷಿ ಯಾಂತ್ರೀಕರಣ | 79.43 | 79.40 | 1225 | 69.83 | 69.84 | 645 | 32.13 | 32.14 | 150 | 65.130 | 65.085 | 602 |
| 6 | ಕೃಷಿ ಸಂಸ್ಕರಣೆ | 14.53 | 14.53 | 1062 | 12.88 | 12.88 | 917 | 10.67 | 10.67 | 901 | 13.779 | 13.779 | 1192 |
| 7 | ರಾಷ್ಟ್ರೀಯ ಆಹಾರ ಭದ್ರತಾ ಮಿಷನ್ | 32.12 | 32.12 | 1288 | 38.67 | 38.67 | 1291 | 10.48 | 10.45 | 539 | 22.210 | 22.203 | 1361 |
| 8 | ಸಸ್ಯ ಸಂರಕ್ಷಣೆ | 8.85 | 8.84 | 1553 | 6.34 | 6.34 | 1031 | 5.40 | 5.40 | 941 | 11.709 | 11.709 | 2172 |
| 9 | ಮಣ್ಣಿನ ಸತ್ವ ಹೆಚ್ಚಿಸುವಿಕೆ | 31.03 | 31.03 | 3225 | 30.19 | 30.19 | 2908 | 13.67 | 13.67 | 1497 | 26.824 | 26.824 | 3989 |
| 10 | ಮಣ್ಣು ಆರೋಗ್ಯ ಚೀಟಿ/ನಿರ್ವಹಣೆ ಕಾರ್ಯಕ್ರಮ | 13.14 | 13.14 | 6276 | 16.60 | 16.60 | 7632 | 5.04 | 5.03 | 12905 | 9.217 | 9.217 | 14816 |
| 11 | ಕೃಷಿ ವಿಸ್ತರಣೆ ಉಪ ಅಭಿಯಾನ (ಆತ್ಮ) | 30.25 | 21.88 | 1125 | 27.38 | 20.65 | 1215 | 22.58 | 16.10 | 965 | 27.241 | 25.781 | 856 |
| | ಒಟ್ಟು | 412.59 | 404.09 | 28127 | 418.20 | 411.39 | 24244 | 250.54 | 243.49 | 19679 | 424.672 | 423.137 | 34761 |



ಜಿಲ್ಲೆ: ಶಿವಮೊಗ್ಗ

| ಕ್ರ.ಸಂ. | ಯೋಜನೆ | ಹೊಸನಗರ | | | ಶಿಕಾರಿಪುರ | | | ಸೂರಬ | | | ಜಿಲ್ಲಾ ಒಟ್ಟು | | |
|---------|--|--------------------|--------|-------------------|--------------------|--------|-------------------|--------------------|--------|-------------------|--------------------|---------|-------------------|
| | | ಬಿಡುಗಡೆ ಯಾದ ಅನುದಾನ | ವೆಚ್ಚ | ಫಲಾನುಭವಿಗಳ ಸಂಖ್ಯೆ | ಬಿಡುಗಡೆ ಯಾದ ಅನುದಾನ | ವೆಚ್ಚ | ಫಲಾನುಭವಿಗಳ ಸಂಖ್ಯೆ | ಬಿಡುಗಡೆ ಯಾದ ಅನುದಾನ | ವೆಚ್ಚ | ಫಲಾನುಭವಿಗಳ ಸಂಖ್ಯೆ | ಬಿಡುಗಡೆ ಯಾದ ಅನುದಾನ | ವೆಚ್ಚ | ಫಲಾನುಭವಿಗಳ ಸಂಖ್ಯೆ |
| 1 | ಬೀಜಗಳ ಪೂರೈಕೆ | 5.27 | 5.27 | 2624 | 21.51 | 21.51 | 9041 | 36.07 | 36.07 | 13137 | 113.58 | 113.57 | 52574 |
| 2 | ಕೃಷಿ ಭಾಗ್ಯ | 47.32 | 47.32 | 106 | 79.08 | 78.98 | 98 | 109.54 | 109.53 | 181 | 364.96 | 364.64 | 811 |
| 3 | ಸಾವಯವ ಕೃಷಿ ಮತ್ತು ರೈತ ಸಿರಿ | 10.16 | 10.16 | 200 | 11.45 | 11.45 | 250 | 10.84 | 10.83 | 300 | 98.34 | 98.30 | 1900 |
| 4 | ಸೂಕ್ಷ್ಮ ನೀರಾವರಿ (ಪ್ರಧಾನ ಮಂತ್ರಿ ಕೃಷಿ ಸಿಂಚಾಯಿ ಯೋಜನೆ) | 133.14 | 133.14 | 757 | 277.73 | 277.73 | 1568 | 286.63 | 286.56 | 1621 | 1270.52 | 1269.99 | 7130 |
| 5 | ಕೃಷಿ ಯಾಂತ್ರೀಕರಣ | 45.24 | 45.24 | 673 | 83.15 | 82.91 | 1561 | 80.67 | 80.42 | 791 | 455.58 | 455.03 | 5647 |
| 6 | ಕೃಷಿ ಸಂಸ್ಕರಣೆ | 10.01 | 10.01 | 897 | 15.93 | 15.89 | 991 | 19.23 | 19.34 | 1268 | 97.03 | 97.10 | 7228 |
| 7 | ರಾಷ್ಟ್ರೀಯ ಆಹಾರ ಭದ್ರತಾ ಮಿಷನ್ | 14.60 | 14.60 | 852 | 43.53 | 43.50 | 1952 | 45.20 | 45.13 | 2368 | 206.81 | 206.67 | 9651 |
| 8 | ಸಸ್ಯ ಸಂರಕ್ಷಣೆ | 3.56 | 3.56 | 591 | 29.32 | 29.32 | 5671 | 12.46 | 12.42 | 2341 | 77.64 | 77.59 | 14300 |
| 9 | ಮಣ್ಣಿನ ಸತ್ವ ಹೆಚ್ಚಿಸುವಿಕೆ | 12.26 | 12.26 | 1271 | 39.39 | 39.32 | 3625 | 41.03 | 41.01 | 4267 | 194.40 | 194.32 | 20782 |
| 10 | ಮಣ್ಣು ಆರೋಗ್ಯ ಚೀಟಿ/ನಿರ್ವಹಣೆ ಕಾರ್ಯಕ್ರಮ | 16.22 | 16.21 | 9028 | 18.08 | 18.07 | 19484 | 14.66 | 14.66 | 16874 | 92.96 | 92.93 | 87015 |
| 11 | ಕೃಷಿ ವಿಸ್ತರಣೆ ಉಪ ಅಭಿಯಾನ (ಆತ್ಮ) | 18.84 | 13.64 | 725 | 22.39 | 18.14 | 1100 | 27.64 | 22.44 | 1115 | 176.32 | 138.63 | 7101 |
| | ಒಟ್ಟು | 316.63 | 311.42 | 17724 | 641.56 | 636.82 | 45341 | 683.96 | 678.42 | 44263 | 3148.15 | 3108.77 | 214139 |

2019-20ನೇ ಸಾಲಿನಲ್ಲಿ ಫಲಾನುಭವಿ ಆಧಾರಿತ ಯೋಜನೆಗಳಡಿ ಬಿಡುಗಡೆಯಾದ ಅನುದಾನ ಹಾಗೂ ವೆಚ್ಚದ
ತಾಲ್ಲೂಕುವಾರು ವಿವರ(ರೂ.ಲಕ್ಷಗಳಲ್ಲಿ)

ಜಿಲ್ಲೆ: ಶಿವಮೊಗ್ಗ

| ಕ್ರ.ಸಂ. | ಯೋಜನೆ | ಶಿವಮೊಗ್ಗ | | | ಭದ್ರಾವತಿ | | | ತೀರ್ಥಹಳ್ಳಿ | | | ಸಾಗರ | | |
|---------|---|-------------------|--------|-------------------|-------------------|--------|-------------------|-------------------|--------|-------------------|-------------------|--------|-------------------|
| | | ಬಿಡುಗಡೆಯಾದ ಅನುದಾನ | ವೆಚ್ಚ | ಫಲಾನುಭವಿಗಳ ಸಂಖ್ಯೆ | ಬಿಡುಗಡೆಯಾದ ಅನುದಾನ | ವೆಚ್ಚ | ಫಲಾನುಭವಿಗಳ ಸಂಖ್ಯೆ | ಬಿಡುಗಡೆಯಾದ ಅನುದಾನ | ವೆಚ್ಚ | ಫಲಾನುಭವಿಗಳ ಸಂಖ್ಯೆ | ಬಿಡುಗಡೆಯಾದ ಅನುದಾನ | ವೆಚ್ಚ | ಫಲಾನುಭವಿಗಳ ಸಂಖ್ಯೆ |
| 1 | ಬೀಜಗಳ ಪೂರೈಕೆ | 27.75 | 27.69 | 7235 | 25.76 | 25.76 | 5606 | 1.77 | 1.77 | 571 | 13.77 | 13.77 | 5180 |
| 2 | ಕೃಷಿ ಭಾಗ್ಯ | 31.77 | 31.46 | 32 | 12.55 | 12.53 | 13 | 18.35 | 18.35 | 45 | 37.67 | 37.66 | 81 |
| 3 | ಸಾವಯವ ಕೃಷಿ ಮತ್ತು ರೈತ ಸಿರಿ | 13.12 | 13.12 | 351 | 16.98 | 16.98 | 252 | 8.27 | 8.27 | 250 | 9.61 | 9.61 | 300 |
| 4 | ಸೂಕ್ಷ್ಮ ನೀರಾವರಿ (ಪ್ರಧಾನ ಮಂತ್ರಿ ಕೃಷಿ ಸಂಚಾಯಿ ಯೋಜನೆ) | 380.45 | 382.09 | 2555 | 172.90 | 172.70 | 1245 | 119.05 | 119.03 | 869 | 470.46 | 470.45 | 3547 |
| 5 | ಕೃಷಿ ಯಾಂತ್ರೀಕರಣ | 92.61 | 92.53 | 744 | 91.30 | 91.26 | 774 | 36.57 | 36.55 | 451 | 74.51 | 74.56 | 1556 |
| 6 | ಕೃಷಿ ಸಂಸ್ಕರಣೆ | 18.47 | 18.48 | 816 | 8.56 | 8.56 | 766 | 3.57 | 3.57 | 352 | 5.76 | 5.76 | 471 |
| 7 | ರಾಷ್ಟ್ರೀಯ ಆಹಾರ ಭದ್ರತಾ ಮಿಷನ್ | 37.59 | 37.43 | 2246 | 19.01 | 18.99 | 1382 | 7.34 | 7.34 | 708 | 19.32 | 18.93 | 1136 |
| 8 | ಕರಾವಳಿ ಪ್ಯಾಕೇಜ್ | 0.00 | 0.00 | 0 | 0.00 | 0.00 | 0 | 2.63 | 2.63 | 35 | 11.72 | 11.66 | 151 |
| 9 | ಸಸ್ಯ ಸಂರಕ್ಷಣೆ | 30.96 | 30.95 | 5945 | 20.76 | 20.76 | 3845 | 5.25 | 5.24 | 929 | 8.67 | 8.65 | 1580 |
| 10 | ಮಣ್ಣಿನ ಸತ್ವ ಹೆಚ್ಚಿಸುವಿಕೆ | 27.89 | 27.88 | 2010 | 25.51 | 25.05 | 1766 | 11.29 | 11.29 | 1204 | 18.03 | 18.03 | 1963 |
| 11 | ಮಣ್ಣು ಆರೋಗ್ಯ ಚೀಟಿ/ನಿರ್ವಹಣೆ ಕಾರ್ಯಕ್ರಮ | 21.22 | 21.29 | 3333 | 21.65 | 21.63 | 1835 | 8.09 | 8.08 | 1510 | 8.42 | 8.40 | 1873 |
| 12 | ಕೃಷಿ ವಿಸ್ತರಣೆ ಉಪ ಅಭಿಯಾನ (ಆತ್ಮ) | 26.34 | 23.68 | 1080 | 25.24 | 25.13 | 962 | 21.13 | 19.84 | 655 | 24.50 | 16.58 | 459 |
| | ಒಟ್ಟು | 708.17 | 706.60 | 26347 | 440.23 | 439.35 | 18446 | 243.29 | 241.95 | 7579 | 702.45 | 694.06 | 18297 |


ಜಿಲ್ಲೆ: ಶಿವಮೊಗ್ಗ

| ಕ್ರ.ಸಂ. | ಯೋಜನೆ | ಹೊಸನಗರ | | | ಶಿಕಾರಿಪುರ | | | ಸೂರಬ | | | ಜಿಲ್ಲಾ ಒಟ್ಟು | | |
|---------|--|--------------------|--------|--------------------|--------------------|---------|--------------------|--------------------|---------|--------------------|--------------------|---------|--------------------|
| | | ಬಿಡುಗಡೆ ಯಾದ ಅನುದಾನ | ವೆಚ್ಚ | ಫಲಾನು ಭವಿಗಳ ಸಂಖ್ಯೆ | ಬಿಡುಗಡೆ ಯಾದ ಅನುದಾನ | ವೆಚ್ಚ | ಫಲಾನು ಭವಿಗಳ ಸಂಖ್ಯೆ | ಬಿಡುಗಡೆ ಯಾದ ಅನುದಾನ | ವೆಚ್ಚ | ಫಲಾನು ಭವಿಗಳ ಸಂಖ್ಯೆ | ಬಿಡುಗಡೆ ಯಾದ ಅನುದಾನ | ವೆಚ್ಚ | ಫಲಾನು ಭವಿಗಳ ಸಂಖ್ಯೆ |
| 1 | ಬೀಜಗಳ ಪೂರೈಕೆ | 5.23 | 5.23 | 1765 | 16.28 | 16.28 | 7347 | 40.01 | 40.00 | 12441 | 130.58 | 130.50 | 40145 |
| 2 | ಕೃಷಿ ಭಾಗ್ಯ | 20.02 | 20.01 | 50 | 35.89 | 35.69 | 22 | 60.11 | 60.22 | 53 | 216.35 | 215.92 | 296 |
| 3 | ಸಾವಯವ ಕೃಷಿ ಮತ್ತು ರೈತ ಸಿರಿ | 8.07 | 8.07 | 200 | 11.03 | 11.03 | 314 | 12.80 | 12.80 | 300 | 79.88 | 79.87 | 1967 |
| 4 | ಸೂಕ್ಷ್ಮ ನೀರಾವರಿ (ಪ್ರಧಾನ ಮಂತ್ರಿ ಕೃಷಿ ಸಿಂಚಾಯಿ ಯೋಜನೆ) | 131.00 | 131.00 | 984 | 933.45 | 933.35 | 6523 | 707.17 | 707.09 | 5211 | 2914.49 | 2915.71 | 20934 |
| 5 | ಕೃಷಿ ಯಾಂತ್ರೀಕರಣ | 29.25 | 29.24 | 365 | 170.67 | 170.67 | 1869 | 156.76 | 156.65 | 1411 | 651.68 | 651.47 | 7170 |
| 6 | ಕೃಷಿ ಸಂಸ್ಕರಣೆ | 4.09 | 4.09 | 361 | 15.56 | 15.53 | 867 | 17.14 | 17.05 | 859 | 73.15 | 73.04 | 4492 |
| 7 | ರಾಷ್ಟ್ರೀಯ ಆಹಾರ ಭದ್ರತಾ ಮಿಷನ್ | 10.85 | 10.85 | 898 | 64.65 | 65.37 | 2675 | 63.95 | 62.56 | 2667 | 222.71 | 221.46 | 11712 |
| 8 | ಕರಾವಳಿ ಪ್ಯಾಕೇಜ್ | 3.19 | 3.19 | 43 | 0.00 | | | | | | 17.54 | 17.48 | 229 |
| 9 | ಸಸ್ಯ ಸಂರಕ್ಷಣೆ | 5.98 | 5.98 | 1094 | 43.47 | 43.47 | 8556 | 47.93 | 47.93 | 9343 | 163.01 | 162.98 | 31292 |
| 10 | ಮಣ್ಣಿನ ಸತ್ವ ಹೆಚ್ಚಿಸುವಿಕೆ | 10.88 | 10.86 | 1150 | 30.23 | 30.23 | 2055 | 23.97 | 23.97 | 1918 | 147.80 | 147.31 | 12066 |
| 11 | ಮಣ್ಣು ಆರೋಗ್ಯ ಚೀಟಿ/ನಿರ್ವಹಣೆ ಕಾರ್ಯಕ್ರಮ | 18.13 | 18.13 | 2335 | 18.86 | 18.78 | 4992 | 14.05 | 13.54 | 1734 | 110.42 | 109.85 | 17612 |
| 12 | ಕೃಷಿ ವಿಸ್ತರಣೆ ಉಪ ಅಭಿಯಾನ (ಆತ್ಮ) | 15.45 | 12.83 | 438 | 21.29 | 21.08 | 1279 | 27.59 | 27.06 | 1085 | 161.55 | 146.21 | 5958 |
| | ಒಟ್ಟು | 262.14 | 259.51 | 9683 | 1361.38 | 1361.47 | 36499 | 1171.48 | 1168.86 | 37022 | 4889.16 | 4871.80 | 153873 |

2020-21ನೇ ಸಾಲಿನಲ್ಲಿ ಫಲಾನುಭವಿ ಆಧಾರಿತ ಯೋಜನೆಗಳಡಿ ಬಿಡುಗಡೆಯಾದ ಅನುದಾನ ಹಾಗೂ
ವೆಚ್ಚದ ತಾಲ್ಲೂಕುವಾರು ವಿವರ(ರೂ.ಲಕ್ಷಗಳಲ್ಲಿ)

ಜಿಲ್ಲೆ: ಶಿವಮೊಗ್ಗ

| ಕ್ರ.ಸಂ. | ಯೋಜನೆ | ಶಿವಮೊಗ್ಗ | | | ಭದ್ರಾವತಿ | | | ತೀರ್ಥಹಳ್ಳಿ | | | ಸಾಗರ | | |
|---------|---|------------------------------|--------|--------------------------|------------------------------|--------|--------------------------|------------------------------|--------|--------------------------|------------------------------|--------|--------------------------|
| | | ಬಿಡುಗಡೆ ಯಾದ ಅನುದಾ ನ | ವೆಚ್ಚ | ಫಲಾನು ಭವಿಗಳ ಸಂಖ್ಯೆ | ಬಿಡುಗಡೆ ಯಾದ ಅನುದಾ ನ | ವೆಚ್ಚ | ಫಲಾನು ಭವಿಗಳ ಸಂಖ್ಯೆ | ಬಿಡುಗಡೆ ಯಾದ ಅನುದಾ ನ | ವೆಚ್ಚ | ಫಲಾನು ಭವಿಗಳ ಸಂಖ್ಯೆ | ಬಿಡುಗಡೆ ಯಾದ ಅನುದಾ ನ | ವೆಚ್ಚ | ಫಲಾನು ಭವಿಗಳ ಸಂಖ್ಯೆ |
| 1 | ಬೀಜಗಳ ಪೂರೈಕೆ | 14.34 | 14.34 | 15738 | 16.42 | 16.42 | 6835 | 0.08 | 0.08 | 567 | 5.36 | 5.36 | 4353 |
| 2 | ಸೂಕ್ಷ್ಮ ನೀರಾವರಿ (ಪ್ರಧಾನ ಮಂತ್ರಿ ಕೃಷಿ ಸಿಂಚಾಯಿ ಯೋಜನೆ) | 484.34 | 464.32 | 2182 | 223.05 | 218.05 | 878 | 175.98 | 175.98 | 820 | 523.97 | 508.97 | 2075 |
| 3 | ಕೃಷಿ.ಯಾಂತ್ರೀಕರಣ | 111.68 | 111.55 | 1219 | 92.89 | 92.77 | 848 | 17.76 | 17.75 | 244 | 46.74 | 46.73 | 488 |
| 4 | ಕೃಷಿ ಸಂಸ್ಕರಣೆ | 56.45 | 56.50 | 4885 | 50.13 | 50.24 | 5749 | 31.11 | 31.11 | 3035 | 41.13 | 41.13 | 4075 |
| 5 | ರಾಷ್ಟ್ರೀಯ ಆಹಾರ ಭದ್ರತಾ ಮಿಷನ್ | 28.63 | 28.35 | 2335 | 9.57 | 9.14 | 691 | 3.82 | 3.45 | 380 | 7.40 | 6.89 | 621 |
| 6 | ಸಸ್ಯ ಸಂರಕ್ಷಣೆ | 13.53 | 13.53 | 6067 | 7.88 | 7.88 | 3365 | 4.02 | 4.02 | 1640 | 6.64 | 6.63 | 2870 |
| 7 | ಮಣ್ಣಿನ ಸತ್ವ ಹೆಚ್ಚಿಸುವಿಕೆ | 16.07 | 16.06 | 2447 | 12.29 | 12.26 | 2450 | 5.34 | 5.34 | 1077 | 5.76 | 5.76 | 1562 |
| 8 | ಮಣ್ಣು ಆರೋಗ್ಯ ಚೀಟಿ/ನಿರ್ವಹಣೆ ಕಾರ್ಯಕ್ರಮ | 4.25 | 4.24 | 3200 | 4.84 | 4.83 | 1151 | 3.57 | 3.57 | 130 | 3.97 | 3.96 | 1660 |
| 9 | ಕೃಷಿ ವಿಸ್ತರಣೆ ಉಪ ಅಭಿಯಾನ (ಆತ್ಮ) | 27.27 | 27.17 | 1476 | 25.44 | 25.42 | 1310 | 22.73 | 21.87 | 1143 | 36.75 | 36.69 | 794 |
| | ಒಟ್ಟು | 756.54 | 736.05 | 39549 | 442.49 | 437.01 | 23277 | 264.41 | 263.17 | 9036 | 677.72 | 662.14 | 18498 |



ಜಿಲ್ಲೆ: ಶಿವಮೊಗ್ಗ

| ಕ್ರ.ಸಂ. | ಯೋಜನೆ | ಹೊಸನಗರ | | | ಶಿಕಾರಿಪುರ | | | ಸೊರಬ | | | ಜಿಲ್ಲಾ ಒಟ್ಟು | | |
|---------|--|--------------------|--------|--------------------|--------------------|---------|--------------------|--------------------|---------|--------------------|--------------------|---------|--------------------|
| | | ಬಿಡುಗಡೆ ಯಾದ ಅನುದಾನ | ವೆಚ್ಚ | ಫಲಾನು ಭವಿಗಳ ಸಂಖ್ಯೆ | ಬಿಡುಗಡೆ ಯಾದ ಅನುದಾನ | ವೆಚ್ಚ | ಫಲಾನು ಭವಿಗಳ ಸಂಖ್ಯೆ | ಬಿಡುಗಡೆ ಯಾದ ಅನುದಾನ | ವೆಚ್ಚ | ಫಲಾನು ಭವಿಗಳ ಸಂಖ್ಯೆ | ಬಿಡುಗಡೆ ಯಾದ ಅನುದಾನ | ವೆಚ್ಚ | ಫಲಾನು ಭವಿಗಳ ಸಂಖ್ಯೆ |
| 1 | ಬೀಜಗಳ ಪೂರೈಕೆ | 1.62 | 1.62 | 2010 | 22.07 | 22.06 | 8325 | 22.91 | 22.91 | 11900 | 82.80 | 82.79 | 49728 |
| 2 | ಸೂಕ್ಷ್ಮ ನೀರಾವರಿ (ಪ್ರಧಾನ ಮಂತ್ರಿ ಕೃಷಿ ಸಿಂಚಾಯಿ ಯೋಜನೆ) | 166.96 | 166.96 | 728 | 834.96 | 804.96 | 3364 | 769.97 | 739.97 | 3105 | 3179.22 | 3079.20 | 13152 |
| 3 | ಕೃಷಿ ಯಾಂತ್ರೀಕರಣ | 21.35 | 21.35 | 310 | 149.76 | 149.72 | 1751 | 105.98 | 105.97 | 1562 | 546.16 | 545.85 | 6422 |
| 4 | ಕೃಷಿ ಸಂಸ್ಕರಣೆ | 36.68 | 36.68 | 3686 | 58.67 | 58.65 | 5177 | 65.47 | 65.47 | 6023 | 339.64 | 339.79 | 32630 |
| 5 | ರಾಷ್ಟ್ರೀಯ ಆಹಾರ ಭದ್ರತಾ ಮಿಷನ್ | 3.70 | 3.46 | 294 | 45.81 | 45.51 | 2404 | 40.78 | 38.53 | 2186 | 139.70 | 135.34 | 8911 |
| 6 | ಸಸ್ಯ ಸಂರಕ್ಷಣೆ | 3.92 | 3.92 | 1635 | 20.87 | 20.87 | 10037 | 15.17 | 15.17 | 6637 | 72.02 | 72.02 | 32251 |
| 7 | ಮಣ್ಣಿನ ಸತ್ತ ಹೆಚ್ಚಿಸುವಿಕೆ | 5.99 | 5.98 | 1432 | 18.54 | 18.52 | 3237 | 6.20 | 6.20 | 2292 | 70.19 | 70.11 | 14497 |
| 8 | ಮಣ್ಣು ಆರೋಗ್ಯ ಚೀಟಿ/ನಿರ್ವಹಣೆ ಕಾರ್ಯಕ್ರಮ | 4.38 | 4.37 | 1126 | 7.20 | 7.20 | 4324 | 7.76 | 7.75 | 1813 | 35.96 | 35.93 | 13404 |
| 9 | ಕೃಷಿ ವಿಸ್ತರಣೆ ಉಪ ಅಭಿಯಾನ (ಆತ್ಮ) | 19.30 | 19.26 | 909 | 23.04 | 23.01 | 1540 | 27.79 | 27.77 | 1308 | 182.30 | 181.18 | 8480 |
| | ಒಟ್ಟು | 263.89 | 263.59 | 12130 | 1180.92 | 1150.50 | 40159 | 1062.03 | 1029.74 | 36826 | 4648.00 | 4542.21 | 179475 |


2018-19ನೇ ಸಾಲಿನಲ್ಲಿ ಫಲಾನುಭವಿ ಆಧಾರಿತ ಯೋಜನೆಗಳಡಿ ಬಿಡುಗಡೆಯಾದ ಅನುದಾನ ಹಾಗೂ ವೆಚ್ಚದ ತಾಲ್ಲೂಕುವಾರು ವಿವರ(ರೂ.ಲಕ್ಷಗಳಲ್ಲಿ)

ಜಿಲ್ಲೆ: ತುಮಕೂರು

| ಕ್ರ.ಸಂ. | ಯೋಜನೆ | ಚ ನಾ ಹಳ್ಳಿ | | | ಗುಬ್ಬಿ | | | ಕುಣಿಗಲ್ | | | ತಿಪಟೂರು | | |
|---------|--|-------------------|--------|-------------------|-------------------|--------|-------------------|-------------------|--------|-------------------|-------------------|--------|-------------------|
| | | ಬಿಡುಗಡೆಯಾದ ಅನುದಾನ | ವೆಚ್ಚ | ಫಲಾನುಭವಿಗಳ ಸಂಖ್ಯೆ | ಬಿಡುಗಡೆಯಾದ ಅನುದಾನ | ವೆಚ್ಚ | ಫಲಾನುಭವಿಗಳ ಸಂಖ್ಯೆ | ಬಿಡುಗಡೆಯಾದ ಅನುದಾನ | ವೆಚ್ಚ | ಫಲಾನುಭವಿಗಳ ಸಂಖ್ಯೆ | ಬಿಡುಗಡೆಯಾದ ಅನುದಾನ | ವೆಚ್ಚ | ಫಲಾನುಭವಿಗಳ ಸಂಖ್ಯೆ |
| 1 | ಬೀಜಗಳ ಪೂರೈಕೆ | 0.00 | 0.00 | 0 | 0.57 | 0.57 | 2236 | 0.23 | 0.20 | 98 | 0.20 | 0.20 | 8772 |
| 2 | ಕೃಷಿ ಭಾಗ್ಯ | 137.26 | 137.04 | 502 | 161.15 | 160.81 | 433 | 232.28 | 232.04 | 272 | 91.46 | 91.37 | 197 |
| 3 | ಸಾವಯವ ಕೃಷಿ ಮತ್ತು ರೈತ ಸಿರಿ | 12.23 | 11.46 | 2850 | 0.00 | 0.00 | 0 | 7.44 | 7.40 | 185 | 7.37 | 7.34 | 180 |
| 4 | ಸೂಕ್ಷ್ಮ ನೀರಾವರಿ (ಪ್ರಧಾನ ಮಂತ್ರಿ ಕೃಷಿ ಸಿಂಚಾಯಿ ಯೋಜನೆ) | 79.24 | 77.08 | 381 | 163.61 | 163.52 | 976 | 74.79 | 74.23 | 414 | 70.99 | 70.94 | 516 |
| 5 | ಕೃಷಿ ಯಾಂತ್ರೀಕರಣ | 46.67 | 46.67 | 161 | 106.47 | 106.19 | 624 | 149.95 | 148.74 | 372 | 113.02 | 112.83 | 228 |
| 6 | ಕೃಷಿ ಸಂಸ್ಕರಣೆ | 20.97 | 20.77 | 1725 | 26.18 | 26.17 | 1766 | 17.35 | 17.34 | 1100 | 19.70 | 19.69 | 1915 |
| 7 | ರಾಷ್ಟ್ರೀಯ ಆಹಾರ ಭದ್ರತಾ ಮಿಷನ್ | 38.81 | 35.19 | 2568 | 55.84 | 55.79 | 707 | 39.93 | 33.41 | 6683 | 34.80 | 30.35 | 892 |
| 8 | ಸಸ್ಯ ಸಂರಕ್ಷಣೆ | 1.40 | 1.40 | 250 | 1.50 | 1.49 | 80 | 1.50 | 1.39 | 450 | 1.05 | 1.05 | 184 |
| 9 | ಮಣ್ಣಿನ ಸತ್ತ ಹೆಚ್ಚಿಸುವಿಕೆ | 11.75 | 11.89 | 6250 | 13.95 | 14.19 | 2838 | 11.22 | 11.08 | 2215 | 11.01 | 10.86 | 1218 |
| 10 | ಮಣ್ಣು ಆರೋಗ್ಯ ಚೀಟಿ/ನಿರ್ವಹಣೆ ಕಾರ್ಯಕ್ರಮ | 14.65 | 14.65 | 85820 | 14.46 | 14.45 | 4816 | 10.67 | 10.67 | 23367 | 9.62 | 9.61 | 312 |
| 11 | ಕೃಷಿ ವಿಸ್ತರಣೆ ಉಪ ಅಭಿಯಾನ (ಆತ್ಮ) | 23.62 | 21.77 | 898 | 13.50 | 12.66 | 812 | 30.37 | 29.80 | 1393 | 22.34 | 19.27 | 1177 |
| | ಒಟ್ಟು | 386.61 | 377.90 | 101405 | 557.23 | 555.85 | 15288 | 575.72 | 566.30 | 36549 | 381.55 | 373.53 | 15591 |

ಜಿಲ್ಲೆ: ತುಮಕೂರು

| ಕ್ರ.ಸಂ. | ಯೋಜನೆ | ತುಮಕೂರು | | | ತುರುವೇಕೆರೆ | | | ಕೊರಟಗೆರೆ | | | ಮಧುಗಿರಿ | | |
|---------|--|-------------------|--------|-------------------|-------------------|--------|-------------------|-------------------|--------|-------------------|-------------------|--------|-------------------|
| | | ಬಿಡುಗಡೆಯಾದ ಅನುದಾನ | ವೆಚ್ಚ | ಫಲಾನುಭವಿಗಳ ಸಂಖ್ಯೆ | ಬಿಡುಗಡೆಯಾದ ಅನುದಾನ | ವೆಚ್ಚ | ಫಲಾನುಭವಿಗಳ ಸಂಖ್ಯೆ | ಬಿಡುಗಡೆಯಾದ ಅನುದಾನ | ವೆಚ್ಚ | ಫಲಾನುಭವಿಗಳ ಸಂಖ್ಯೆ | ಬಿಡುಗಡೆಯಾದ ಅನುದಾನ | ವೆಚ್ಚ | ಫಲಾನುಭವಿಗಳ ಸಂಖ್ಯೆ |
| 1 | ಬೀಜಗಳ ಪೂರೈಕೆ | 1.46 | 1.43 | 1739 | 0.00 | 0.00 | 4318 | 24.8204 | 24.81 | 413 | 65.07 | 64.25 | 2950 |
| 2 | ಕೃಷಿ ಭಾಗ್ಯ | 168.72 | 168.65 | 264 | 170.50 | 170.48 | 199 | 240.14 | 239.97 | 409 | 524.90 | 524.59 | 752 |
| 3 | ಸಾವಯವ ಕೃಷಿ ಮತ್ತು ರೈತ ಸಿರಿ | 26.08 | 26.04 | 2912 | 7.78 | 7.78 | 34 | 0 | 0.00 | | 12.73 | 12.72 | 180 |
| 4 | ಸೂಕ್ಷ್ಮ ನೀರಾವರಿ (ಪ್ರಧಾನ ಮಂತ್ರಿ ಕೃಷಿ ಸಿಂಚಾಯಿ ಯೋಜನೆ) | 75.25 | 75.01 | 478 | 90.11 | 90.11 | 544 | 52.05 | 51.89 | 293 | 65.24 | 63.75 | 315 |
| 5 | ಕೃಷಿ ಯಾಂತ್ರೀಕರಣ | 212.68 | 211.97 | 663 | 148.29 | 148.29 | 245 | 86.31 | 86.20 | 215 | 81.01 | 79.63 | 158 |
| 6 | ಕೃಷಿ ಸಂಸ್ಕರಣೆ | 25.37 | 25.34 | 1471 | 20.52 | 20.52 | 806 | 15.71441 | 15.69 | 39 | 23.58 | 22.22 | 44 |
| 7 | ರಾಷ್ಟ್ರೀಯ ಆಹಾರ ಭದ್ರತಾ ಮಿಷನ್ | 46.79 | 44.80 | 1519 | 26.74 | 22.18 | 1208 | 18.145 | 18.04 | 601 | 34.02 | 33.80 | 660 |
| 8 | ಸಸ್ಯ ಸಂರಕ್ಷಣೆ | 1.55 | 1.54 | 120 | 1.12 | 1.12 | 175 | 1.55 | 1.55 | 30 | 2.40 | 2.35 | 470 |
| 9 | ಮಣ್ಣಿನ ಸತ್ವ ಹೆಚ್ಚಿಸುವಿಕೆ | 14.82 | 14.79 | 821 | 9.68 | 9.68 | 600 | 10.47 | 10.47 | 209 | 14.70 | 14.48 | 1448 |
| 10 | ಮಣ್ಣು ಆರೋಗ್ಯ ಚೀಟಿ/ನಿರ್ವಹಣೆ ಕಾರ್ಯಕ್ರಮ | 33.12 | 32.52 | 8642 | 12.41 | 12.41 | 7078 | 9.57482 | 9.57 | 3191 | 10.43 | 10.27 | 1027 |
| 11 | ಕೃಷಿ ವಿಸ್ತರಣೆ ಉಪ ಅಭಿಯಾನ (ಆತ್ಮ) | 30.67 | 28.38 | 2022 | 23.56 | 23.00 | 1275.00 | 24.25 | 24.14 | 80 | 30.73 | 29.80 | 150 |
| | ಒಟ್ಟು | 636.50 | 630.47 | 20701 | 510.70 | 505.57 | 16482.00 | 483.02 | 482.33 | 5480 | 864.80 | 857.86 | 8154 |



ಜಿಲ್ಲೆ: ತುಮಕೂರು

| ಕ್ರ.ಸಂ. | ಯೋಜನೆ | ಪಾವಗಡ | | | ಶಿರಾ | | | ಜಿಲ್ಲಾ ಒಟ್ಟು | | |
|---------|--|-------------------|---------|-------------------|-------------------|--------|-------------------|-------------------|---------|-------------------|
| | | ಬಿಡುಗಡೆಯಾದ ಅನುದಾನ | ವೆಚ್ಚ | ಫಲಾನುಭವಿಗಳ ಸಂಖ್ಯೆ | ಬಿಡುಗಡೆಯಾದ ಅನುದಾನ | ವೆಚ್ಚ | ಫಲಾನುಭವಿಗಳ ಸಂಖ್ಯೆ | ಬಿಡುಗಡೆಯಾದ ಅನುದಾನ | ವೆಚ್ಚ | ಫಲಾನುಭವಿಗಳ ಸಂಖ್ಯೆ |
| 1 | ಬೀಜಗಳ ಪೂರೈಕೆ | 185.95 | 185.74 | 7258 | 26.60 | 26.52 | 10935 | 304.90 | 303.71 | 38769 |
| 2 | ಕೃಷಿ ಭಾಗ್ಯ | 421.57 | 421.48 | 1309 | 364.05 | 363.85 | 150 | 2512.02 | 2510.27 | 4487 |
| 3 | ಸಾವಯವ ಕೃಷಿ ಮತ್ತು ರೈತ ಸಿರಿ | 9.90 | 9.89 | 126 | 16.11 | 15.67 | 200 | 99.64 | 98.32 | 6667 |
| 4 | ಸೂಕ್ಷ್ಮ ನೀರಾವರಿ (ಪ್ರಧಾನ ಮಂತ್ರಿ ಕೃಷಿ ಸಿಂಚಾಯಿ ಯೋಜನೆ) | 199.18 | 198.81 | 836 | 90.77 | 90.46 | 515 | 961.23 | 955.80 | 5268 |
| 5 | ಕೃಷಿ ಯಾಂತ್ರೀಕರಣ | 86.78 | 86.50 | 258 | 213.99 | 195.26 | 557 | 1245.17 | 1222.28 | 3481 |
| 6 | ಕೃಷಿ ಸಂಸ್ಕರಣೆ | 33.31 | 33.12 | 445 | 26.06 | 25.74 | 1938 | 228.76 | 226.60 | 11249 |
| 7 | ರಾಷ್ಟ್ರೀಯ ಆಹಾರ ಭದ್ರತಾ ಮಿಷನ್ | 61.83 | 61.76 | 6352 | 64.78 | 64.31 | 714 | 421.67 | 399.65 | 21904 |
| 8 | ಸಸ್ಯ ಸಂರಕ್ಷಣೆ | 2.45 | 2.44 | 488 | 2.55 | 2.54 | 210 | 17.07 | 16.86 | 2457 |
| 9 | ಮಣ್ಣಿನ ಸತ್ತ ಹೆಚ್ಚಿಸುವಿಕೆ | 20.45 | 20.50 | 4128 | 18.48 | 18.47 | 876 | 136.53 | 136.40 | 20603 |
| 10 | ಮಣ್ಣು ಆರೋಗ್ಯ ಚೀಟಿ/ನಿರ್ವಹಣೆ ಕಾರ್ಯಕ್ರಮ | 10.12 | 10.12 | 2320 | 1.87 | 1.86 | 75 | 126.90 | 126.13 | 136648 |
| 11 | ಕೃಷಿ ವಿಸ್ತರಣೆ ಉಪ ಅಭಿಯಾನ (ಆತ್ಮ) | 23.53 | 23.66 | 1183 | 2.18 | 2.18 | 50 | 224.75 | 214.66 | 9040 |
| | ಒಟ್ಟು | 1055.07 | 1054.02 | 24703 | 827.43 | 806.87 | 16220 | 6278.63 | 6210.69 | 260573 |

2019-20ನೇ ಸಾಲಿನಲ್ಲಿ ಫಲಾನುಭವಿ ಆಧಾರಿತ ಯೋಜನೆಗಳಡಿ ಬಿಡುಗಡೆಯಾದ ಅನುದಾನ ಹಾಗೂ ವೆಚ್ಚದ ತಾಲ್ಲೂಕುವಾರು ವಿವರ(ರೂ.ಲಕ್ಷಗಳಲ್ಲಿ)

ಜಿಲ್ಲೆ: ತುಮಕೂರು

| ಕ್ರ.ಸಂ. | ಯೋಜನೆ | ಚನಾ ಹಳ್ಳಿ | | | ಗುಬ್ಬಿ | | | ಕುಣಿಗಲ್ | | | ತಿಪಟೂರು | | |
|---------|--|--------------------|--------|-------------------|--------------------|--------|-------------------|--------------------|--------|-------------------|--------------------|--------|-------------------|
| | | ಬಿಡುಗಡೆ ಯಾದ ಅನುದಾನ | ವೆಚ್ಚ | ಫಲಾನುಭವಿಗಳ ಸಂಖ್ಯೆ | ಬಿಡುಗಡೆ ಯಾದ ಅನುದಾನ | ವೆಚ್ಚ | ಫಲಾನುಭವಿಗಳ ಸಂಖ್ಯೆ | ಬಿಡುಗಡೆ ಯಾದ ಅನುದಾನ | ವೆಚ್ಚ | ಫಲಾನುಭವಿಗಳ ಸಂಖ್ಯೆ | ಬಿಡುಗಡೆ ಯಾದ ಅನುದಾನ | ವೆಚ್ಚ | ಫಲಾನುಭವಿಗಳ ಸಂಖ್ಯೆ |
| 1 | ಬೀಜಗಳ ಪೂರೈಕೆ | 0.00 | 0.00 | 0 | 0.61 | 0.61 | 2856 | 0.65 | 0.65 | 323 | 0.15 | 0.15 | 6255 |
| 2 | ಕೃಷಿ ಭಾಗ್ಯ | 89.03 | 89.03 | 198 | 74.68 | 74.53 | 217 | 122.70 | 122.03 | 272 | 57.17 | 57.17 | 12 |
| 3 | ಸಾವಯವ ಕೃಷಿ ಮತ್ತು ರೈತ ಸಿರಿ | 54.93 | 54.23 | 2135 | 2.39 | 2.39 | 88 | 11.98 | 11.89 | 297 | 33.97 | 33.97 | 0 |
| 4 | ಸೂಕ್ಷ್ಮ ನೀರಾವರಿ (ಪ್ರಧಾನ ಮಂತ್ರಿ ಕರಷಿ ಸಿಂಚಾಯಿ ಯೋಜನೆ) | 119.85 | 119.85 | 555 | 116.36 | 115.93 | 848 | 46.19 | 46.06 | 257 | 71.03 | 69.65 | 472 |
| 5 | ಕೃಷಿ ಯಾಂತ್ರೀಕರಣ | 58.92 | 58.91 | 241 | 173.36 | 179.73 | 1374 | 251.43 | 248.55 | 621 | 172.29 | 172.27 | 468 |
| 6 | ಕೃಷಿ ಸಂಸ್ಕರಣೆ | 20.83 | 20.74 | 934 | 21.74 | 21.68 | 1539 | 20.95 | 20.58 | 1350 | 16.41 | 16.41 | 611 |
| 7 | ರಾಷ್ಟ್ರೀಯ ಆಹಾರ ಭದ್ರತಾ ಮಿಷನ್ | 61.96 | 53.35 | 3901 | 55.19 | 51.38 | 2337 | 49.50 | 43.02 | 8604 | 55.45 | 49.15 | 1476 |
| 8 | ಸಸ್ಯ ಸಂರಕ್ಷಣೆ | 1.43 | 1.42 | 39 | 1.63 | 1.63 | 85 | 1.63 | 1.63 | 520 | 1.10 | 1.09 | 142 |
| 9 | ಮಣ್ಣಿನ ಸತ್ವ ಹೆಚ್ಚಿಸುವಿಕೆ | 12.05 | 11.94 | 1600 | 12.50 | 12.49 | 2497 | 8.15 | 8.14 | 1628 | 9.23 | 9.22 | 684 |
| 10 | ಮಣ್ಣು ಆರೋಗ್ಯ ಚೀಟಿ/ನಿರ್ವಹಣೆ ಕಾರ್ಯಕ್ರಮ | 3.71 | 3.71 | 1070 | 4.14 | 4.13 | 1378 | 5.13 | 5.10 | 9650 | 3.91 | 3.87 | 272 |
| 11 | ಕೃಷಿ ವಿಸ್ತರಣೆ ಉಪ ಅಭಿಯಾನ (ಆತ್ಮ) | 22.56 | 17.24 | 938 | 15.00 | 14.68 | 932 | 21.00 | 17.95 | 497 | 15.11 | 15.73 | 763 |
| | ಒಟ್ಟು | 445.27 | 430.42 | 11611 | 477.61 | 472.19 | 14151 | 539.30 | 525.60 | 24019 | 435.82 | 428.68 | 11155 |

ಜಿಲ್ಲೆ: ತುಮಕೂರು

| ಕ್ರ.ಸಂ. | ಯೋಜನೆ | ತುಮಕೂರು | | | ತುರುವೇಕೆರೆ | | | ಕೊರಟಗೆರೆ | | | ಮಧುಗಿರಿ | | |
|---------|--|--------------------|----------|-------------------|--------------------|--------|-------------------|--------------------|--------|-------------------|--------------------|--------|-------------------|
| | | ಬಿಡುಗಡೆ ಯಾದ ಅನುದಾನ | ವೆಚ್ಚ | ಫಲಾನುಭವಿಗಳ ಸಂಖ್ಯೆ | ಬಿಡುಗಡೆ ಯಾದ ಅನುದಾನ | ವೆಚ್ಚ | ಫಲಾನುಭವಿಗಳ ಸಂಖ್ಯೆ | ಬಿಡುಗಡೆ ಯಾದ ಅನುದಾನ | ವೆಚ್ಚ | ಫಲಾನುಭವಿಗಳ ಸಂಖ್ಯೆ | ಬಿಡುಗಡೆ ಯಾದ ಅನುದಾನ | ವೆಚ್ಚ | ಫಲಾನುಭವಿಗಳ ಸಂಖ್ಯೆ |
| 1 | ಬೀಜಗಳ ಪೂರೈಕೆ | 2.4065 | 2.4024 | 3359 | 0.17 | 0.17 | 3071 | 33.65 | 29.84 | 467 | 61.59 | 63.61 | 3100 |
| 2 | ಕೃಷಿ ಭಾಗ್ಯ | 81.8 | 81.8 | 141 | 81.80 | 81.80 | 196 | 145.31 | 136.90 | 151 | 183.50 | 183.01 | 261 |
| 3 | ಸಾವಯವ ಕೃಷಿ ಮತ್ತು ರೈತ ಸಿರಿ | 12.63020 | 12.38715 | 302 | 17.17 | 17.16 | 297 | 0.00 | 0.00 | | 24.88 | 22.62 | 275 |
| 4 | ಸೂಕ್ಷ್ಮ ನೀರಾವರಿ (ಪ್ರಧಾನ ಮಂತ್ರಿ ಕರಪಿ ಸಿಂಚಾಯಿ ಯೋಜನೆ) | 67.41 | 67.1 | 452 | 72.34 | 72.03 | 506 | 63.72 | 62.74 | 354 | 79.62 | 72.94 | 360 |
| 5 | ಕೃಷಿ ಯಾಂತ್ರೀಕರಣ | 376.77 | 376.75 | 1721 | 195.37 | 195.35 | 450 | 120.06 | 120.06 | 300 | 14.53 | 14.53 | 30 |
| 6 | ಕೃಷಿ ಸಂಸ್ಕರಣೆ | 23.03 | 22.9479 | 1254 | 32.15 | 32.15 | 606 | 18.86 | 16.14 | 40 | 23.48 | 23.41 | 46 |
| 7 | ರಾಷ್ಟ್ರೀಯ ಆಹಾರ ಭದ್ರತಾ ಮಿಷನ್ | 46.79 | 39.14 | 1199 | 46.80 | 39.14 | 1350 | 29.19 | 28.08 | 935 | 32.43 | 32.43 | 32 |
| 8 | ಸಸ್ಯ ಸಂರಕ್ಷಣೆ | 1.63 | 1.62 | 126 | 1.64 | 1.63 | 445 | 1.43 | 1.43 | 47 | 2.38 | 2.38 | 317 |
| 9 | ಮಣ್ಣಿನ ಸತ್ಯ ಹೆಚ್ಚಿಸುವಿಕೆ | 11.78 | 11.77 | 204 | 9.67 | 9.67 | 959 | 8.51 | 8.03 | 160 | 13.73 | 13.68 | 1823 |
| 10 | ಮಣ್ಣು ಆರೋಗ್ಯ ಚೀಟಿ/ನಿರ್ವಹಣೆ ಕಾರ್ಯಕ್ರಮ | 5.03925 | 5.03673 | 166 | 4.47 | 4.47 | 250 | 4.15 | 3.65 | 121 | 0.75 | 0.75 | 75 |
| 11 | ಕೃಷಿ ವಿಸ್ತರಣೆ ಉಪ ಅಭಿಯಾನ (ಆತ್ಮ) | 27.83 | 22.52 | 544 | 19.89 | 9.57 | 849 | 19.15 | 17.96 | 59 | 18.31 | 18.25 | 180 |
| | ಒಟ್ಟು | 657.12 | 643.48 | 9468 | 481.47 | 463.14 | 8979 | 444.04 | 424.83 | 2634 | 455.21 | 447.59 | 6499 |

ಜಿಲ್ಲೆ: ತುಮಕೂರು

| ಕ್ರ.ಸಂ. | ಯೋಜನೆ | ಪಾವಗಡ | | | ಶಿರಾ | | | ಜಿಲ್ಲಾ ಒಟ್ಟು | | |
|---------|--|-------------------|--------|-------------------|-------------------|--------|-------------------|-------------------|---------|-------------------|
| | | ಬಿಡುಗಡೆಯಾದ ಅನುದಾನ | ವೆಚ್ಚ | ಫಲಾನುಭವಿಗಳ ಸಂಖ್ಯೆ | ಬಿಡುಗಡೆಯಾದ ಅನುದಾನ | ವೆಚ್ಚ | ಫಲಾನುಭವಿಗಳ ಸಂಖ್ಯೆ | ಬಿಡುಗಡೆಯಾದ ಅನುದಾನ | ವೆಚ್ಚ | ಫಲಾನುಭವಿಗಳ ಸಂಖ್ಯೆ |
| 1 | ಬೀಜಗಳ ಪೂರೈಕೆ | 146.02 | 134.04 | 5154 | 71.19 | 71.17 | 3700 | 316.44 | 302.64 | 28285 |
| 2 | ಕೃಷಿ ಭಾಗ್ಯ | 369.77 | 368.15 | 1205 | 184.97 | 184.93 | 127 | 1390.75 | 1379.36 | 2780 |
| 3 | ಸಾವಯವ ಕೃಷಿ ಮತ್ತು ರೈತ ಸಿರಿ | 39.18 | 38.28 | 2718 | 66.30 | 66.29 | 3515 | 263.43 | 259.22 | 9627 |
| 4 | ಸೂಕ್ಷ್ಮ ನೀರಾವರಿ (ಪ್ರಧಾನ ಮಂತ್ರಿ ಕರಪಿ ಸಿಂಚಾಯಿ ಯೋಜನೆ) | 125.09 | 120.89 | 644 | 97.51 | 97.30 | 561 | 859.12 | 844.49 | 5009 |
| 5 | ಕೃಷಿ ಯಾಂತ್ರೀಕರಣ | 75.19 | 77.34 | 231 | 300.68 | 300.51 | 162 | 1738.60 | 1743.99 | 5598 |
| 6 | ಕೃಷಿ ಸಂಸ್ಕರಣೆ | 27.45 | 27.04 | 54 | 26.61 | 26.44 | 1200 | 231.51 | 227.55 | 7634 |
| 7 | ರಾಷ್ಟ್ರೀಯ ಆಹಾರ ಭದ್ರತಾ ಮಿಷನ್ | 46.49 | 43.36 | 8632 | 75.64 | 71.65 | 650 | 499.43 | 450.70 | 29116 |
| 8 | ಸಸ್ಯ ಸಂರಕ್ಷಣೆ | 2.23 | 2.18 | 436 | 2.28 | 2.27 | 55 | 17.38 | 17.28 | 2212 |
| 9 | ಮಣ್ಣಿನ ಸತ್ತ ಹೆಚ್ಚಿಸುವಿಕೆ | 18.08 | 16.12 | 3210 | 17.55 | 17.55 | 1096 | 121.25 | 118.59 | 13861 |
| 10 | ಮಣ್ಣು ಆರೋಗ್ಯ ಚೀಟಿ/ನಿರ್ವಹಣೆ ಕಾರ್ಯಕ್ರಮ | 3.40 | 3.40 | 318 | 0.75 | 0.75 | 100 | 35.45 | 34.87 | 13400 |
| 11 | ಕೃಷಿ ವಿಸ್ತರಣೆ ಉಪ ಅಭಿಯಾನ (ಆತ್ಮ) | 10.64 | 10.62 | 483 | 10.00 | 8.82 | 230 | 179.50 | 153.35 | 5475 |
| | ಒಟ್ಟು | 863.53 | 841.42 | 23085 | 853.48 | 847.68 | 11396 | 5652.86 | 5532.04 | 122997 |

2020-21ನೇ ಸಾಲಿನಲ್ಲಿ ಫಲಾನುಭವಿ ಆಧಾರಿತ ಯೋಜನೆಗಳಡಿ ಬಿಡುಗಡೆಯಾದ ಅನುದಾನ ಹಾಗೂ ವೆಚ್ಚದ ತಾಲ್ಲೂಕುವಾರು ವಿವರ(ರೂ.ಲಕ್ಷಗಳಲ್ಲಿ)

ಜಿಲ್ಲೆ: ತುಮಕೂರು


| ಕ್ರ.ಸಂ. | ಯೋಜನೆ | ಬಿಡುಗಡೆ | | | ಗುಬ್ಬಿ | | | ಕುಣಿಗಲ್ | | | ತಿಪಟೂರು | | |
|---------|--|--------------------|--------|-------------------|--------------------|--------|-------------------|--------------------|--------|-------------------|--------------------|--------|-------------------|
| | | ಬಿಡುಗಡೆ ಯಾದ ಅನುದಾನ | ವೆಚ್ಚ | ಫಲಾನುಭವಿಗಳ ಸಂಖ್ಯೆ | ಬಿಡುಗಡೆ ಯಾದ ಅನುದಾನ | ವೆಚ್ಚ | ಫಲಾನುಭವಿಗಳ ಸಂಖ್ಯೆ | ಬಿಡುಗಡೆ ಯಾದ ಅನುದಾನ | ವೆಚ್ಚ | ಫಲಾನುಭವಿಗಳ ಸಂಖ್ಯೆ | ಬಿಡುಗಡೆ ಯಾದ ಅನುದಾನ | ವೆಚ್ಚ | ಫಲಾನುಭವಿಗಳ ಸಂಖ್ಯೆ |
| 1 | ಬೀಜಗಳ ಪೂರೈಕೆ | 2.23 | 1.75 | 398 | 3.19 | 2.22 | 4673 | 3.71 | 3.71 | 1855 | 2.31 | 2.31 | 12187 |
| 2 | ಕೃಷಿ ಭಾಗ್ಯ | 5.05 | 5.05 | 45 | 10.55 | 10.55 | 54 | 8.20 | 8.04 | 40 | 7.77 | 7.77 | 0 |
| 3 | ಸಾವಯವ ಕೃಷಿ ಮತ್ತು ರೈತ ಸಿರಿ | 19.30 | 19.30 | 545 | 0.00 | 0.00 | 0 | 0.00 | 0.00 | 0 | | | |
| 4 | ಸೂಕ್ಷ್ಮ ನೀರಾವರಿ (ಪ್ರಧಾನ ಮಂತ್ರಿ ಕೃಷಿ ಸಿಂಚಾಯಿ ಯೋಜನೆ) | 216.47 | 216.47 | 1107 | 270.06 | 270.01 | 1366 | 197.84 | 191.23 | 908 | 123.38 | 123.38 | 691 |
| 5 | ಕೃಷಿ ಯಾಂತ್ರೀಕರಣ | 57.32 | 57.28 | 503 | 265.39 | 264.98 | 499 | 197.83 | 197.82 | 281 | 184.86 | 184.85 | 426 |
| 6 | ಕೃಷಿ ಸಂಸ್ಕರಣೆ | 42.71 | 42.67 | 3725 | 37.82 | 37.82 | 3256 | 28.01 | 28.01 | 2767 | 48.87 | 48.81 | 4420 |
| 7 | ರಾಷ್ಟ್ರೀಯ ಆಹಾರ ಭದ್ರತಾ ಮಿಷನ್ | 67.82 | 60.38 | 4121 | 54.61 | 48.15 | 1261 | 59.11 | 49.99 | 13008 | 59.60 | 49.16 | 812 |
| 8 | ಸಸ್ಯ ಸಂರಕ್ಷಣೆ | 1.20 | 1.20 | 86 | 1.30 | 1.23 | 463 | 1.30 | 1.30 | 467 | 0.00 | 0.00 | 0 |
| 9 | ಮಣ್ಣಿನ ಸತ್ಯ ಹೆಚ್ಚಿಸುವಿಕೆ | 4.38 | 4.38 | 369 | 5.00 | 4.83 | 253 | 5.80 | 5.80 | 1160 | 6.18 | 6.18 | 314 |
| 10 | ಮಣ್ಣು ಆರೋಗ್ಯ ಚೀಟಿ/ನಿರ್ವಹಣೆ ಕಾರ್ಯಕ್ರಮ | 4.88 | 4.88 | 1521 | 7.82 | 7.72 | 2393 | 8.35 | 8.25 | 653 | 7.58 | 7.38 | 214 |
| 11 | ಕೃಷಿ ವಿಸ್ತರಣೆ ಉಪ ಅಭಿಯಾನ (ಆತ್ಮ) | 16.96 | 16.13 | 895 | 16.50 | 16.20 | 692 | 18.84 | 18.69 | 347 | 18.00 | 17.83 | 1067 |
| | ಒಟ್ಟು | 438.32 | 429.49 | 13315 | 672.24 | 663.70 | 14910 | 528.99 | 512.84 | 21486 | 458.54 | 447.66 | 20131 |

ಜಿಲ್ಲೆ: ತುಮಕೂರು

| ಕ್ರ.ಸಂ. | ಯೋಜನೆ | ತುಮಕೂರು | | | ತುರುವೇಕೆರೆ | | | ಕೊರಟಗೆರೆ | | | ಮಧುಗಿರಿ | | |
|---------|--|--------------------|--------|-------------------|--------------------|--------|-------------------|--------------------|----------|-------------------|--------------------|--------|-------------------|
| | | ಬಿಡುಗಡೆ ಯಾದ ಅನುದಾನ | ವೆಚ್ಚ | ಫಲಾನುಭವಿಗಳ ಸಂಖ್ಯೆ | ಬಿಡುಗಡೆ ಯಾದ ಅನುದಾನ | ವೆಚ್ಚ | ಫಲಾನುಭವಿಗಳ ಸಂಖ್ಯೆ | ಬಿಡುಗಡೆ ಯಾದ ಅನುದಾನ | ವೆಚ್ಚ | ಫಲಾನುಭವಿಗಳ ಸಂಖ್ಯೆ | ಬಿಡುಗಡೆ ಯಾದ ಅನುದಾನ | ವೆಚ್ಚ | ಫಲಾನುಭವಿಗಳ ಸಂಖ್ಯೆ |
| 1 | ಬೀಜಗಳ ಪೂರೈಕೆ | 3.96 | 3.96 | 3554 | 0.64 | 0.64 | 2844 | 24.19494 | 24.19494 | 403 | 45.77 | 45.73 | 20 |
| 2 | ಕೃಷಿ ಭಾಗ್ಯ | 23.87 | 23.87 | 0 | 17.14 | 17.14 | 74 | 39.27149 | 39.27149 | 132 | 0.00 | 0.00 | |
| 3 | ಸಾವಯವ ಕೃಷಿ ಮತ್ತು ರೈತ ಸಿರಿ | 0.01 | 0.01 | 1 | | | | 0 | 0 | | 13.76 | 13.27 | |
| 4 | ಸೂಕ್ಷ್ಮ ನೀರಾವರಿ (ಪ್ರಧಾನ ಮಂತ್ರಿ ಕೃಷಿ ಸಿಂಚಾಯಿ ಯೋಜನೆ) | 129.94 | 129.83 | 669 | 140.84 | 140.84 | 758 | 98.91066 | 98.90804 | 559 | 208.59 | 208.51 | 1000 |
| 5 | ಕೃಷಿ ಯಾಂತ್ರಿಕರಣ | 243.03 | 242.96 | 754 | 184.61 | 184.61 | 405 | 78.42381 | 78.22889 | 195 | 63.11 | 63.05 | 15 |
| 6 | ಕೃಷಿ ಸಂಸ್ಕರಣೆ | 44.79 | 44.78 | 3775 | 37.84 | 37.84 | 3380 | 31.78029 | 31.76841 | 79 | 38.20 | 37.63 | 75 |
| 7 | ರಾಷ್ಟ್ರೀಯ ಆಹಾರ ಭದ್ರತಾ ಮಿಷನ್ | 68.67 | 50.86 | 1613 | 46.20 | 46.20 | 1310 | 37.07251 | 32.85732 | 1095 | 44.05 | 44.05 | 440 |
| 8 | ಸಸ್ಯ ಸಂರಕ್ಷಣೆ | 1.32 | 1.32 | 153 | 1.10 | 1.10 | 50 | 1.10275 | 1.10275 | 36 | 1.31 | 1.29 | 172 |
| 9 | ಮಣ್ಣಿನ ಸತ್ತ ಹೆಚ್ಚಿಸುವಿಕೆ | 6.20 | 6.21 | 121 | 7.71 | 7.71 | 1043 | 3.6948 | 3.65413 | 60 | 4.02 | 3.95 | 526 |
| 10 | ಮಣ್ಣು ಆರೋಗ್ಯ ಚೀಟಿ/ನಿರ್ವಹಣೆ ಕಾರ್ಯಕ್ರಮ | 13.36 | 13.36 | 1833 | 11.76 | 11.70 | 256 | 2.162 | 2.15968 | 71 | 0.00 | 0.00 | 0 |
| 11 | ಕೃಷಿ ವಿಸ್ತರಣೆ ಉಪ ಅಭಿಯಾನ (ಆತ್ಮ) | 24.86 | 24.59 | 510 | 23.50 | 23.50 | 1059 | 6.60 | 5.44 | 18 | 15.66 | 15.62 | 220 |
| | ಒಟ್ಟು | 560.01 | 541.74 | 12983 | 471.33 | 471.27 | 11187 | 323.22 | 317.59 | 2648 | 434.46 | 433.09 | 2468 |

ಜಿಲ್ಲೆ: ತುಮಕೂರು

| ಕ್ರ.ಸಂ. | ಯೋಜನೆ | ಪಾವಗಡ | | | ಶಿರಾ | | | ಜಿಲ್ಲಾ ಒಟ್ಟು | | |
|---------|--|-------------------|---------|-------------------|-------------------|--------|-------------------|-------------------|---------|-------------------|
| | | ಬಿಡುಗಡೆಯಾದ ಅನುದಾನ | ವೆಚ್ಚ | ಫಲಾನುಭವಿಗಳ ಸಂಖ್ಯೆ | ಬಿಡುಗಡೆಯಾದ ಅನುದಾನ | ವೆಚ್ಚ | ಫಲಾನುಭವಿಗಳ ಸಂಖ್ಯೆ | ಬಿಡುಗಡೆಯಾದ ಅನುದಾನ | ವೆಚ್ಚ | ಫಲಾನುಭವಿಗಳ ಸಂಖ್ಯೆ |
| 1 | ಬೀಜಗಳ ಪೂರೈಕೆ | 612.41 | 612.01 | 22407 | 55.69 | 55.69 | 9500 | 754.10 | 752.20 | 57841 |
| 2 | ಕೃಷಿ ಭಾಗ್ಯ | 63.92 | 63.23 | 244 | 8.15 | 8.15 | 23 | 183.93 | 183.07 | 612 |
| 3 | ಸಾವಯವ ಕೃಷಿ ಮತ್ತು ರೈತ ಸಿರಿ | 4.35 | 4.33 | 81 | 26.74 | 26.74 | 291 | 64.17 | 63.64 | 918 |
| 4 | ಸೂಕ್ಷ್ಮ ನೀರಾವರಿ (ಪ್ರಧಾನ ಮಂತ್ರಿ ಕೃಷಿ ಸಿಂಚಾಯಿ ಯೋಜನೆ) | 300.06 | 300.03 | 1534 | 308.52 | 308.49 | 1848 | 1994.61 | 1987.69 | 10440 |
| 5 | ಕೃಷಿ ಯಾಂತ್ರೀಕರಣ | 198.11 | 198.66 | 657 | 72.49 | 72.42 | 555 | 1545.18 | 1544.86 | 4293 |
| 6 | ಕೃಷಿ ಸಂಸ್ಕರಣೆ | 45.29 | 45.09 | 5035 | 46.63 | 46.45 | 339 | 401.93 | 400.87 | 26851 |
| 7 | ರಾಷ್ಟ್ರೀಯ ಆಹಾರ ಭದ್ರತಾ ಮಿಷನ್ | 67.26 | 62.47 | 3851 | 82.03 | 81.79 | 633 | 586.43 | 525.90 | 28144 |
| 8 | ಸಸ್ಯ ಸಂರಕ್ಷಣೆ | 1.10 | 1.10 | 83 | 1.21 | 1.21 | 241 | 10.94 | 10.85 | 1751 |
| 9 | ಮಣ್ಣಿನ ಸತ್ತ ಹೆಚ್ಚಿಸುವಿಕೆ | 5.81 | 5.81 | 985 | 7.45 | 7.36 | 368 | 56.24 | 55.87 | 5204 |
| 10 | ಮಣ್ಣು ಆರೋಗ್ಯ ಚೀಟಿ/ನಿರ್ವಹಣೆ ಕಾರ್ಯಕ್ರಮ | 13.31 | 13.26 | 25 | 10.52 | 10.50 | 425 | 79.74 | 79.21 | 7391 |
| 11 | ಕೃಷಿ ವಿಸ್ತರಣೆ ಉಪ ಅಭಿಯಾನ (ಆತ್ಮ) | 22.93 | 22.48 | 520 | 13.75 | 13.75 | 250 | 177.60 | 174.22 | 5578 |
| | ಒಟ್ಟು | 1334.56 | 1328.45 | 35422 | 633.20 | 632.56 | 14473 | 5854.87 | 5778.39 | 149023 |



2018-19ನೇ ಸಾಲಿನಲ್ಲಿ ಫಲಾನುಭವಿ ಆಧಾರಿತ ಯೋಜನೆಗಳಡಿ ಬಿಡುಗಡೆಯಾದ ಅನುದಾನ ಹಾಗೂ ವೆಚ್ಚದ ತಾಲ್ಲೂಕುವಾರು ವಿವರ(ರೂ.ಲಕ್ಷಗಳಲ್ಲಿ)

ಜಿಲ್ಲೆ: ಉಡುಪಿ

| ಕ್ರ.ಸಂ. | ಯೋಜನೆ | ಉಡುಪಿ | | | ಕುಂದಾಪುರ | | | ಕಾಳಗ | | | ಒಟ್ಟು | | |
|---------|--|-------------------|--------|-------------------|-------------------|--------|-------------------|-------------------|--------|-------------------|-------------------|--------|-------------------|
| | | ಬಿಡುಗಡೆಯಾದ ಅನುದಾನ | ವೆಚ್ಚ | ಫಲಾನುಭವಿಗಳ ಸಂಖ್ಯೆ | ಬಿಡುಗಡೆಯಾದ ಅನುದಾನ | ವೆಚ್ಚ | ಫಲಾನುಭವಿಗಳ ಸಂಖ್ಯೆ | ಬಿಡುಗಡೆಯಾದ ಅನುದಾನ | ವೆಚ್ಚ | ಫಲಾನುಭವಿಗಳ ಸಂಖ್ಯೆ | ಬಿಡುಗಡೆಯಾದ ಅನುದಾನ | ವೆಚ್ಚ | ಫಲಾನುಭವಿಗಳ ಸಂಖ್ಯೆ |
| 1 | ಬೀಜಗಳ ಪೂರೈಕೆ | 8.91 | 8.90 | 758.00 | 5.00 | 4.99 | 508.00 | 1.20 | 1.19 | 137.00 | 15.11 | 15.09 | 1403 |
| 2 | ಕೃಷಿ ಭಾಗ್ಯ | 26.60 | 26.59 | 150.00 | 20.58 | 20.56 | 191.00 | 24.83 | 24.80 | 231.00 | 72.00 | 71.95 | 572 |
| 3 | ಸಾವಯವ ಕೃಷಿ ಮತ್ತು ರೈತ ಸಿರಿ | 11.62 | 11.62 | 38.00 | 8.17 | 8.17 | 37.00 | 1.13 | 1.13 | 8.00 | 20.92 | 20.91 | 83 |
| 4 | ಸೂಕ್ಷ್ಮ ನೀರಾವರಿ (ಪ್ರಧಾನ ಮಂತ್ರಿ ಕೃಷಿ ಸಿಂಚಾಯಿ ಯೋಜನೆ) | 52.74 | 52.70 | 298.00 | 81.64 | 81.61 | 464.00 | 13.55 | 13.54 | 77.00 | 147.93 | 147.85 | 839 |
| 5 | ಕೃಷಿ ಯಾಂತ್ರೀಕರಣ | 72.12 | 72.10 | 305.00 | 67.49 | 67.41 | 254.00 | 81.44 | 80.70 | 517.00 | 221.05 | 220.21 | 1076 |
| 6 | ಕೃಷಿ ಸಂಸ್ಕರಣೆ | 17.03 | 17.02 | 1703.00 | 17.01 | 17.01 | 1702.00 | 8.87 | 8.87 | 891.00 | 42.91 | 42.89 | 4296 |
| 7 | ರಾಷ್ಟ್ರೀಯ ಆಹಾರ ಭದ್ರತಾ ಮಿಷನ್ | 18.86 | 18.79 | 870.00 | 15.62 | 15.58 | 503.00 | 7.85 | 7.56 | 245.00 | 42.32 | 41.93 | 1618 |
| 8 | ಸಸ್ಯ ಸಂರಕ್ಷಣೆ | 2.08 | 2.07 | 205.00 | 1.95 | 1.95 | 204.00 | 0.87 | 0.86 | 74.00 | 4.90 | 4.88 | 483 |
| 9 | ಮಣ್ಣಿನ ಸತ್ಯ ಹೆಚ್ಚಿಸುವಿಕೆ | 17.91 | 17.91 | 871.00 | 13.42 | 13.42 | 810.00 | 6.39 | 6.39 | 416.00 | 37.73 | 37.71 | 2097 |
| 10 | ಮಣ್ಣು ಆರೋಗ್ಯ ಚೀಟಿ/ನಿರ್ವಹಣೆ ಕಾರ್ಯಕ್ರಮ | 34.09 | 34.08 | 58.70 | 20.17 | 20.16 | 54.00 | 5.52 | 5.27 | 4.00 | 59.78 | 59.51 | 117 |
| 11 | ಕೃಷಿ ವಿಸ್ತರಣೆ ಉಪ ಅಭಿಯಾನ (ಆತ್ಮ) | 25.11 | 17.08 | 1112.00 | 24.26 | 17.29 | 979.00 | 21.19 | 14.56 | 775.00 | 70.56 | 48.93 | 2866 |
| | ಒಟ್ಟು | 287.07 | 278.86 | 6368.70 | 275.29 | 268.13 | 5706.00 | 172.84 | 164.88 | 3375.00 | 735.21 | 711.87 | 15450 |



2019-20ನೇ ಸಾಲಿನಲ್ಲಿ ಫಲಾನುಭವಿ ಆಧಾರಿತ ಯೋಜನೆಗಳಡಿ ಬಿಡುಗಡೆಯಾದ ಅನುದಾನ ಹಾಗೂ ವೆಚ್ಚದ ತಾಲ್ಲೂಕುವಾರು ವಿವರ(ರೂ.ಲಕ್ಷಗಳಲ್ಲಿ)

ಜಿಲ್ಲೆ: ಉಡುಪಿ

| ಕ್ರ.ಸಂ. | ಯೋಜನೆ | ಉಡುಪಿ | | | ಕಂದಾಪುರ | | | ಕಾರ್ಕಳ | | | ಒಟ್ಟು | | |
|---------|--|-------------------|--------|-------------------|-------------------|--------|-------------------|-------------------|--------|-------------------|-------------------|--------|-------------------|
| | | ಬಿಡುಗಡೆಯಾದ ಅನುದಾನ | ವೆಚ್ಚ | ಫಲಾನುಭವಿಗಳ ಸಂಖ್ಯೆ | ಬಿಡುಗಡೆಯಾದ ಅನುದಾನ | ವೆಚ್ಚ | ಫಲಾನುಭವಿಗಳ ಸಂಖ್ಯೆ | ಬಿಡುಗಡೆಯಾದ ಅನುದಾನ | ವೆಚ್ಚ | ಫಲಾನುಭವಿಗಳ ಸಂಖ್ಯೆ | ಬಿಡುಗಡೆಯಾದ ಅನುದಾನ | ವೆಚ್ಚ | ಫಲಾನುಭವಿಗಳ ಸಂಖ್ಯೆ |
| 1 | ಬೀಜಗಳ ಪೂರೈಕೆ | 11.33 | 11.30 | 1236 | 5.85 | 5.79 | 768 | 1.50 | 1.50 | 191 | 18.67 | 18.59 | 2195 |
| 2 | ಕೃಷಿ ಭಾಗ್ಯ | 8.16 | 8.16 | 134 | 13.27 | 13.27 | 96 | 19.22 | 19.22 | 124 | 40.65 | 40.65 | 354 |
| 3 | ಸಾವಯವ ಕೃಷಿ ಮತ್ತು ರೈತ ಸಿರಿ | 25.24 | 23.91 | 293 | 20.39 | 18.99 | 307 | 18.49 | 17.21 | 214 | 64.12 | 60.11 | 814 |
| 4 | ಸೂಕ್ಷ್ಮ ನೀರಾವರಿ (ಪ್ರಧಾನ ಮಂತ್ರಿ ಕೃಷಿ ಸಿಂಚಾಯಿ ಯೋಜನೆ) | 47.72 | 47.57 | 352 | 72.56 | 72.54 | 494 | 27.93 | 26.73 | 173 | 148.21 | 146.84 | 1019 |
| 5 | ಕೃಷಿ ಯಾಂತ್ರೀಕರಣ | 41.31 | 43.27 | 221 | 60.85 | 62.92 | 377 | 41.02 | 42.27 | 371 | 143.18 | 148.46 | 969 |
| 6 | ಕೃಷಿ ಸಂಸ್ಕರಣೆ | 4.43 | 2.32 | 236 | 6.45 | 2.50 | 237 | 2.85 | 1.51 | 163 | 13.73 | 6.33 | 636 |
| 7 | ರಾಷ್ಟ್ರೀಯ ಆಹಾರ ಭದ್ರತಾ ಮಿಷನ್ | 41.80 | 38.91 | 2219 | 91.78 | 82.25 | 2539 | 28.33 | 23.25 | 1206 | 161.91 | 144.41 | 5964 |
| 8 | ಕರಾವಳಿ ಪ್ಯಾಕೇಜ್ | 19.10 | 17.60 | 603 | 25.64 | 24.53 | 786 | 10.78 | 10.77 | 175 | 55.52 | 52.90 | 1564 |
| 9 | ಸಸ್ಯ ಸಂರಕ್ಷಣೆ | 2.35 | 2.35 | 190 | 1.68 | 1.66 | 189 | 0.87 | 0.87 | 77 | 4.90 | 4.88 | 456 |
| 10 | ಮಣ್ಣಿನ ಸತ್ವ ಹೆಚ್ಚಿಸುವಿಕೆ | 12.64 | 12.63 | 819 | 14.96 | 14.95 | 722 | 4.42 | 4.42 | 318 | 32.02 | 32.00 | 1859 |
| 11 | ಮಣ್ಣು ಆರೋಗ್ಯ ಚೀಟಿ/ನಿರ್ವಹಣೆ ಕಾರ್ಯಕ್ರಮ | 17.75 | 17.73 | 6244 | 22.73 | 22.72 | 6144 | 3.88 | 3.88 | 1149 | 44.35 | 44.32 | 13537 |
| 12 | ಕೃಷಿ ವಿಸ್ತರಣೆ ಉಪ ಅಭಿಯಾನ (ಆತ್ಮ) | 24.29 | 21.83 | 2839 | 21.12 | 18.96 | 3102 | 16.81 | 14.02 | 1583 | 62.22 | 54.81 | 7524 |
| | ಒಟ್ಟು | 256.12 | 247.58 | 15386 | 357.28 | 341.09 | 15761 | 176.09 | 165.64 | 5744 | 789.49 | 754.31 | 36891 |

2020-21ನೇ ಸಾಲಿನಲ್ಲಿ ಫಲಾನುಭವಿ ಆಧಾರಿತ ಯೋಜನೆಗಳಡಿ ಬಿಡುಗಡೆಯಾದ ಅನುದಾನ ಹಾಗೂ ವೆಚ್ಚದ ತಾಲ್ಲೂಕುವಾರು ವಿವರ(ರೂ.ಲಕ್ಷಗಳಲ್ಲಿ)

ಜಿಲ್ಲೆ: ಉಡುಪಿ

| ಕ್ರ.ಸಂ. | ಯೋಜನೆ | ಉಡುಪಿ | | | ಕುಂದಾಪುರ | | | ಕಾರ್ಕಳ | | | ಒಟ್ಟು | | |
|---------|--|-------------------|---------------|-------------------|-------------------|---------------|-------------------|-------------------|---------------|-------------------|-------------------|---------------|-------------------|
| | | ಬಿಡುಗಡೆಯಾದ ಅನುದಾನ | ವೆಚ್ಚ | ಫಲಾನುಭವಿಗಳ ಸಂಖ್ಯೆ | ಬಿಡುಗಡೆಯಾದ ಅನುದಾನ | ವೆಚ್ಚ | ಫಲಾನುಭವಿಗಳ ಸಂಖ್ಯೆ | ಬಿಡುಗಡೆಯಾದ ಅನುದಾನ | ವೆಚ್ಚ | ಫಲಾನುಭವಿಗಳ ಸಂಖ್ಯೆ | ಬಿಡುಗಡೆಯಾದ ಅನುದಾನ | ವೆಚ್ಚ | ಫಲಾನುಭವಿಗಳ ಸಂಖ್ಯೆ |
| 1 | ಬೀಜಗಳ ಪೂರೈಕೆ | 5.79 | 5.77 | 318 | 5.95 | 5.94 | 347 | 0.41 | 0.42 | 42 | 12.15 | 12.13 | 707 |
| 2 | ಸೂಕ್ಷ್ಮ ನೀರಾವರಿ (ಪ್ರಧಾನ ಮಂತ್ರಿ ಕೃಷಿ ಸಿಂಚಾಯಿ ಯೋಜನೆ) | 67.38 | 67.37 | 307 | 78.33 | 78.32 | 371 | 40.46 | 40.46 | 212 | 186.17 | 186.15 | 890 |
| 3 | ಕೃಷಿ ಯಾಂತ್ರೀಕರಣ | 29.42 | 29.44 | 26 | 34.66 | 34.65 | 24 | 24.79 | 24.79 | 56 | 88.88 | 88.87 | 106 |
| 4 | ಕೃಷಿ ಸಂಸ್ಕರಣೆ | 25.16 | 25.13 | 2278 | 21.67 | 21.65 | 2007 | 18.87 | 18.87 | 1725 | 65.70 | 65.64 | 6010 |
| 5 | ರಾಷ್ಟ್ರೀಯ ಆಹಾರ ಭದ್ರತಾ ಮಿಷನ್ | 41.28 | 40.65 | 2750 | 41.47 | 40.89 | 2905 | 15.16 | 14.99 | 1330 | 97.91 | 96.52 | 6985 |
| 6 | ಸಸ್ಯ ಸಂರಕ್ಷಣೆ | 1.20 | 1.20 | 85 | 0.81 | 0.81 | 87 | 0.42 | 0.42 | 42 | 2.43 | 2.42 | 214 |
| 7 | ಮಣ್ಣಿನ ಸತ್ತ ಹೆಚ್ಚಿಸುವಿಕೆ | 6.28 | 6.28 | 504 | 5.73 | 5.69 | 444 | 2.09 | 2.09 | 188 | 14.10 | 14.05 | 1136 |
| 8 | ಮಣ್ಣು ಆರೋಗ್ಯ ಚೀಟಿ/ನಿರ್ವಹಣೆ ಕಾರ್ಯಕ್ರಮ | 11.77 | 11.77 | 1294 | 9.47 | 9.47 | 308 | 7.39 | 7.35 | 317 | 28.63 | 28.59 | 1919 |
| 9 | ಕೃಷಿ ವಿಸ್ತರಣೆ ಉಪ ಅಭಿಯಾನ (ಆತ್ಮ) | 21.48 | 21.25 | 1455 | 18.51 | 17.87 | 1230 | 19.00 | 18.65 | 2451 | 58.99 | 57.77 | 5136 |
| | ಒಟ್ಟು | 209.75 | 208.85 | 9017.00 | 216.61 | 215.28 | 7723.00 | 128.60 | 128.03 | 6363.00 | 554.95 | 552.16 | 23103 |

2018-19ನೇ ಸಾಲಿನಲ್ಲಿ ಫಲಾನುಭವಿ ಆಧಾರಿತ ಯೋಜನೆಗಳಡಿ ಬಿಡುಗಡೆಯಾದ ಅನುದಾನ ಹಾಗೂ ವೆಚ್ಚದ
ತಾಲ್ಲೂಕುವಾರು ವಿವರ(ರೂ.ಲಕ್ಷಗಳಲ್ಲಿ)

ಜಿಲ್ಲೆ: ಉತ್ತರ ಕನ್ನಡ

| ಕ್ರ.ಸಂ. | ಯೋಜನೆ | ಕಾರವಾರ | | | ಅಂಕೋಲಾ | | | ಕುಮಟಾ | | | ಹೊನ್ನಾವರ | | |
|---------|---|------------------------------|--------|--------------------------|------------------------------|--------|--------------------------|------------------------------|--------|--------------------------|------------------------------|--------|--------------------------|
| | | ಬಿಡುಗಡೆ ಯಾದ ಅನುದಾ ನ | ವೆಚ್ಚ | ಫಲಾನು ಭವಿಗಳ ಸಂಖ್ಯೆ | ಬಿಡುಗಡೆ ಯಾದ ಅನುದಾ ನ | ವೆಚ್ಚ | ಫಲಾನು ಭವಿಗಳ ಸಂಖ್ಯೆ | ಬಿಡುಗಡೆ ಯಾದ ಅನುದಾ ನ | ವೆಚ್ಚ | ಫಲಾನು ಭವಿಗಳ ಸಂಖ್ಯೆ | ಬಿಡುಗಡೆ ಯಾದ ಅನುದಾ ನ | ವೆಚ್ಚ | ಫಲಾನು ಭವಿಗಳ ಸಂಖ್ಯೆ |
| 1 | ಬೀಜಗಳ ಪೂರೈಕೆ | 6.46 | 6.45 | 213 | 6.5 | 6.5 | 654 | 7.2 | 7.15 | 689 | 7.6 | 7.6 | 456 |
| 2 | ಕೃಷಿ ಭಾಗ್ಯ | 19.11 | 19.1 | 253 | 20.16 | 20.16 | 325 | 18.25 | 18.2 | 123 | 19.11 | 19.11 | 235 |
| 3 | ಸಾವಯವ ಕೃಷಿ ಮತ್ತು ರೈತ ಸಿರಿ | 5.36 | 5.31 | 135 | 5.65 | 5.6 | 256 | 5.36 | 5.36 | 325 | 5.98 | 5.98 | 135 |
| 4 | ಸೂಕ್ಷ್ಮ ನೀರಾವರಿ (ಪ್ರಧಾನ ಮಂತ್ರಿ ಕೃಷಿ ಸಿಂಚಾಯಿ ಯೋಜನೆ) | 26.23 | 26.23 | 126 | 35.56 | 35.56 | 296 | 39.56 | 39.56 | 265 | 38.65 | 38.65 | 386 |
| 5 | ಕೃಷಿ ಯಾಂತ್ರೀಕರಣ | 25.45 | 25.4 | 136 | 32.45 | 32.45 | 384 | 31.26 | 31.23 | 198 | 29.65 | 29.6 | 164 |
| 6 | ಕೃಷಿ ಸಂಸ್ಕರಣೆ | 4.28 | 4.2 | 325 | 4.1 | 4.1 | 236 | 4.96 | 4.9 | 321 | 4.28 | 4.28 | 344 |
| 7 | ರಾಷ್ಟ್ರೀಯ ಆಹಾರ ಭದ್ರತಾ ಮಿಷನ್ | 13.2 | 13.12 | 1325 | 14.56 | 14.56 | 3254 | 13.21 | 13.2 | 2698 | 14.96 | 14.9 | 3224 |
| 8 | ಸಸ್ಯ ಸಂರಕ್ಷಣೆ | 0.81 | 0.81 | 165 | 0.81 | 0.81 | 187 | 0.96 | 0.96 | 112 | 0.84 | 0.84 | 165 |
| 9 | ಮಣ್ಣಿನ ಸತ್ವ ಹೆಚ್ಚಿಸುವಿಕೆ | 6.16 | 6.1 | 354 | 6.81 | 6.81 | 456 | 6.96 | 6.9 | 512 | 6.81 | 6.8 | 422 |
| 10 | ಮಣ್ಣು ಆರೋಗ್ಯ ಚೀಟಿ/ನಿರ್ವಹಣೆ ಕಾರ್ಯಕ್ರಮ | 9.45 | 9.4 | 235 | 9.12 | 9.12 | 325 | 9.26 | 9.26 | 325 | 8.65 | 8.65 | 236 |
| 11 | ಕೃಷಿ ವಿಸ್ತರಣೆ ಉಪ ಅಭಿಯಾನ (ಆತ್ಮ) | 21.65 | 21.60 | 3215.00 | 19.35 | 19.3 | 3215 | 24.96 | 24.96 | 4526 | 20.03 | 20.03 | 3125 |
| | ಒಟ್ಟು | 138.16 | 137.72 | 6482 | 155.07 | 154.97 | 9588 | 161.94 | 161.68 | 10094 | 156.56 | 156.44 | 8892 |

ಜಿಲ್ಲೆ: ಉತ್ತರ ಕನ್ನಡ

| ಕ್ರ.ಸಂ. | ಯೋಜನೆ | ಭಟ್ಟಳ | | | ಶರಿಸಿ | | | ಸಿದ್ಧಾಪುರ | | | ಹಳಿಯಾಳ | | |
|---------|--|--------------------|--------|--------------------|--------------------|--------|--------------------|--------------------|--------|--------------------|--------------------|--------|--------------------|
| | | ಬಿಡುಗಡೆ ಯಾದ ಅನುದಾನ | ವೆಚ್ಚ | ಫಲಾನು ಭವಿಗಳ ಸಂಖ್ಯೆ | ಬಿಡುಗಡೆ ಯಾದ ಅನುದಾನ | ವೆಚ್ಚ | ಫಲಾನು ಭವಿಗಳ ಸಂಖ್ಯೆ | ಬಿಡುಗಡೆ ಯಾದ ಅನುದಾನ | ವೆಚ್ಚ | ಫಲಾನು ಭವಿಗಳ ಸಂಖ್ಯೆ | ಬಿಡುಗಡೆ ಯಾದ ಅನುದಾನ | ವೆಚ್ಚ | ಫಲಾನು ಭವಿಗಳ ಸಂಖ್ಯೆ |
| 1 | ಬೀಜಗಳ ಪೂರೈಕೆ | 6.9 | 6.9 | 526 | 7.6 | 7.6 | 635 | 6.9 | 6.9 | 531 | 7.8 | 7.8 | 325 |
| 2 | ಕೃಷಿ ಭಾಗ್ಯ | 16.25 | 16.25 | 325 | 19.1 | 19.1 | 242 | 20.16 | 20.16 | 325 | 18.25 | 18.2 | 325 |
| 3 | ಸಾವಯವ ಕೃಷಿ ಮತ್ತು ರೈತ ಸಿರಿ | 5.26 | 5.26 | 89 | 5.36 | 5.31 | 196 | 5.65 | 5.38 | 135 | 5.36 | 5.36 | 112 |
| 4 | ಸೂಕ್ಷ್ಮ ನೀರಾವರಿ (ಪ್ರಧಾನ ಮಂತ್ರಿ ಕೃಷಿ ಸಿಂಚಾಯಿ ಯೋಜನೆ) | 42.12 | 42.12 | 386 | 72.38 | 72.3 | 521 | 46.48 | 46.4 | 358 | 66.26 | 66.26 | 689 |
| 5 | ಕೃಷಿ ಯಾಂತ್ರೀಕರಣ | 31.5 | 31.03 | 235 | 46.41 | 46.4 | 358 | 31.2 | 31.2 | 196 | 44.56 | 44.56 | 456 |
| 6 | ಕೃಷಿ ಸಂಸ್ಕರಣೆ | 5.12 | 5.12 | 698 | 4.28 | 4.2 | 325 | 4.1 | 4.1 | 236 | 4.96 | 4.9 | 321 |
| 7 | ರಾಷ್ಟ್ರೀಯ ಆಹಾರ ಭದ್ರತಾ ಮಿಷನ್ | 13.28 | 13.21 | 2354 | 16.24 | 16.2 | 3254 | 13.2 | 13.12 | 1325 | 14.56 | 14.56 | 3254 |
| 8 | ಸಸ್ಯ ಸಂರಕ್ಷಣೆ | 0.86 | 0.86 | 135 | 0.85 | 0.85 | 154 | 0.81 | 0.81 | 98 | 0.65 | 0.65 | 165 |
| 9 | ಮಣ್ಣಿನ ಸತ್ವ ಹೆಚ್ಚಿಸುವಿಕೆ | 7.95 | 7.95 | 632 | 6.16 | 6.1 | 354 | 6.81 | 6.81 | 456 | 6.96 | 6.9 | 512 |
| 10 | ಮಣ್ಣು ಆರೋಗ್ಯ ಚೀಟಿ ನಿರ್ವಹಣೆ ಕಾರ್ಯಕ್ರಮ | 6.25 | 6.25 | 126 | 18.79 | 18.79 | 652 | 9.45 | 9.4 | 235 | 9.12 | 9.12 | 325 |
| 11 | ಕೃಷಿ ವಿಸ್ತರಣೆ ಉಪ ಅಭಿಯಾನ (ಆತ್ಮ) | 26.68 | 26.66 | 4231 | 31.65 | 31.65 | 3215.00 | 19.35 | 19.3 | 3215 | 34.96 | 34.96 | 4526 |
| | ಒಟ್ಟು | 162.17 | 161.61 | 9737 | 228.83 | 228.50 | 9906 | 164.11 | 163.58 | 7110 | 213.44 | 213.27 | 11010 |

ಜಿಲ್ಲೆ: ಉತ್ತರ ಕನ್ನಡ

| ಕ್ರ.ಸಂ. | ಯೋಜನೆ | ಯಲ್ಲಾಪುರ | | | ಮುಂಡಗೋಡ | | | ಜೋಯಿಡಾ | | | ಜಿಲ್ಲಾ ಒಟ್ಟು | | |
|---------|--|--------------------|--------|-------------------|--------------------|--------|-------------------|--------------------|--------|-------------------|--------------------|---------|-------------------|
| | | ಬಿಡುಗಡೆ ಯಾದ ಅನುದಾನ | ವೆಚ್ಚ | ಫಲಾನುಭವಿಗಳ ಸಂಖ್ಯೆ | ಬಿಡುಗಡೆ ಯಾದ ಅನುದಾನ | ವೆಚ್ಚ | ಫಲಾನುಭವಿಗಳ ಸಂಖ್ಯೆ | ಬಿಡುಗಡೆ ಯಾದ ಅನುದಾನ | ವೆಚ್ಚ | ಫಲಾನುಭವಿಗಳ ಸಂಖ್ಯೆ | ಬಿಡುಗಡೆ ಯಾದ ಅನುದಾನ | ವೆಚ್ಚ | ಫಲಾನುಭವಿಗಳ ಸಂಖ್ಯೆ |
| 1 | ಬೀಜಗಳ ಪೂರೈಕೆ | 6.8 | 6.8 | 654 | 6.5 | 6.4 | 536 | 0.9 | 0.9 | 325 | 71.16 | 71.00 | 5544 |
| 2 | ಕೃಷಿ ಭಾಗ್ಯ | 19.11 | 19.11 | 521 | 26.25 | 26.25 | 325 | 14.15 | 14.15 | 231 | 209.91 | 209.79 | 3230 |
| 3 | ಸಾವಯವ ಕೃಷಿ ಮತ್ತು ರೈತ ಸಿರಿ | 5.98 | 5.9 | 96 | 5.26 | 5.26 | 165 | 3.79 | 3.79 | 51 | 59.01 | 58.51 | 1695 |
| 4 | ಸೂಕ್ಷ್ಮ ನೀರಾವರಿ (ಪ್ರಧಾನ ಮಂತ್ರಿ ಕೃಷಿ ಸಿಂಚಾಯಿ ಯೋಜನೆ) | 49.65 | 49.6 | 354 | 65.65 | 65.65 | 758 | 28.65 | 28.6 | 215 | 511.19 | 510.93 | 4354 |
| 5 | ಕೃಷಿ ಯಾಂತ್ರೀಕರಣ | 32.1 | 32.1 | 245 | 49.65 | 49.6 | 512 | 35.45 | 35.4 | 169 | 389.68 | 388.97 | 3053 |
| 6 | ಕೃಷಿ ಸಂಸ್ಕರಣೆ | 4.28 | 4.28 | 344 | 5.12 | 5.12 | 698 | 1.56 | 1.56 | 126 | 47.04 | 46.76 | 3974 |
| 7 | ರಾಷ್ಟ್ರೀಯ ಆಹಾರ ಭದ್ರತಾ ಮಿಷನ್ | 13.21 | 13.2 | 2698 | 14.96 | 14.9 | 3224 | 3.94 | 3.93 | 1235 | 145.32 | 144.90 | 27845 |
| 8 | ಸಸ್ಯ ಸಂರಕ್ಷಣೆ | 0.96 | 0.96 | 135 | 0.91 | 0.91 | 125 | 0.54 | 0.4 | 112 | 9.00 | 8.86 | 1553 |
| 9 | ಮಣ್ಣಿನ ಸತ್ತ ಹೆಚ್ಚಿಸುವಿಕೆ | 6.81 | 6.8 | 422 | 7.95 | 7.95 | 632 | 5.36 | 5.36 | 235 | 74.74 | 74.48 | 4987 |
| 10 | ಮಣ್ಣು ಆರೋಗ್ಯ ಚೀಟಿ/ನಿರ್ವಹಣೆ ಕಾರ್ಯಕ್ರಮ | 9.26 | 9.26 | 325 | 8.65 | 8.65 | 236 | 6.25 | 6.25 | 126 | 104.25 | 104.15 | 3146 |
| 11 | ಕೃಷಿ ವಿಸ್ತರಣೆ ಉಪ ಅಭಿಯಾನ (ಆತ್ಮ) | 20.03 | 20.03 | 3125 | 26.68 | 26.66 | 4231 | 29.14 | 29.1 | 4132 | 274.48 | 274.25 | 40756 |
| | ಒಟ್ಟು | 168.19 | 168.04 | 8919 | 217.58 | 217.35 | 11442 | 129.73 | 129.44 | 6957 | 1895.78 | 1892.60 | 100137 |

2019-20ನೇ ಸಾಲಿನಲ್ಲಿ ಫಲಾನುಭವಿ ಆಧಾರಿತ ಯೋಜನೆಗಳಡಿ ಬಿಡುಗಡೆಯಾದ ಅನುದಾನ ಹಾಗೂ ವೆಚ್ಚದ
ತಾಲ್ಲೂಕುವಾರು ವಿವರ(ರೂ.ಲಕ್ಷಗಳಲ್ಲಿ)

ಜಿಲ್ಲೆ: ಉತ್ತರ ಕನ್ನಡ

| ಕ್ರ.ಸಂ. | ಯೋಜನೆ | ಕಾರವಾರ | | | ಅಂಕೋಲಾ | | | ಕುಮಟಾ | | | ಹೊನ್ನಾವರ | | |
|---------|---|--------------------------|--------|--------------------------|--------------------------|--------|--------------------------|--------------------------|--------|--------------------------|--------------------------|--------|--------------------------|
| | | ಬಿಡುಗಡೆ ಯಾದ ಅನುದಾನ | ವೆಚ್ಚ | ಫಲಾನುಭ ವಿಗಳ ಸಂಖ್ಯೆ | ಬಿಡುಗಡೆ ಯಾದ ಅನುದಾನ | ವೆಚ್ಚ | ಫಲಾನುಭ ವಿಗಳ ಸಂಖ್ಯೆ | ಬಿಡುಗಡೆ ಯಾದ ಅನುದಾನ | ವೆಚ್ಚ | ಫಲಾನುಭ ವಿಗಳ ಸಂಖ್ಯೆ | ಬಿಡುಗಡೆ ಯಾದ ಅನುದಾನ | ವೆಚ್ಚ | ಫಲಾನುಭ ವಿಗಳ ಸಂಖ್ಯೆ |
| 1 | ಬೀಜಗಳ ಪೂರೈಕೆ | 9.38 | 9.37 | 116 | 10.26 | 10.25 | 124 | 9.38 | 9.38 | 135 | 9.16 | 9.16 | 198 |
| 2 | ಕೃಷಿ ಭಾಗ್ಯ | 11.78 | 11.71 | 132 | 11.78 | 11.78 | 152 | 11.12 | 11.12 | 121 | 10.26 | 10.2 | 132 |
| 3 | ಸಾವಯವ ಕೃಷಿ ಮತ್ತು ರೈತ ಸಿರಿ | 0.43 | 0.43 | 78 | 0.43 | 0.41 | 65 | 0.4 | 0.4 | 21 | 0.5 | 0.49 | 19 |
| 4 | ಸೂಕ್ಷ್ಮ ನೀರಾವರಿ (ಪ್ರಧಾನ ಮಂತ್ರಿ ಕೃಷಿ ಸಿಂಚಾಯಿ ಯೋಜನೆ) | 41.6 | 41.5 | 185 | 45.6 | 45.6 | 165 | 39.2 | 39.2 | 199 | 41.6 | 41.6 | 193 |
| 5 | ಕೃಷಿ ಯಾಂತ್ರೀಕರಣ | 10.56 | 10.56 | 115 | 11.5 | 11.5 | 137 | 11.45 | 11.4 | 128 | 11.01 | 11.01 | 134 |
| 6 | ಕೃಷಿ ಸಂಸ್ಕರಣೆ | 1.88 | 1.88 | 209 | 1.76 | 1.7 | 199 | 1.86 | 1.82 | 196 | 1.86 | 1.86 | 265 |
| 7 | ರಾಷ್ಟ್ರೀಯ ಆಹಾರ ಭದ್ರತಾ ಮಿಷನ್ | 17.15 | 17.1 | 1312 | 16.15 | 16.15 | 1268 | 18.16 | 18.1 | 1252 | 17.19 | 17.19 | 1345 |
| 8 | ಕರಾವಳಿ ಪ್ಯಾಕೇಜ್ | 3.82 | 3.82 | 126 | 3.68 | 3.68 | 236 | 3.42 | 3.42 | 245 | 8.56 | 8.56 | 265 |
| 9 | ಸಸ್ಯ ಸಂರಕ್ಷಣೆ | 0.81 | 0.81 | 165 | 0.81 | 0.81 | 187 | 0.96 | 0.96 | 112 | 0.84 | 0.84 | 165 |
| 10 | ಮಣ್ಣಿನ ಸತ್ತ ಹೆಚ್ಚಿಸುವಿಕೆ | 6.63 | 6.62 | 358 | 6.6 | 6.6 | 465 | 6.56 | 6.56 | 488 | 7.12 | 7.1 | 654 |
| 11 | ಮಣ್ಣು ಆರೋಗ್ಯ ಚೀಟಿ/ನಿರ್ವಹಣೆ ಕಾರ್ಯಕ್ರಮ | 2.29 | 2.29 | 365 | 2.6 | 2.6 | 216 | 2.29 | 2.29 | 289 | 2.16 | 2.16 | 336 |
| 12 | ಕೃಷಿ ವಿಸ್ತರಣೆ ಉಪ ಅಭಿಯಾನ (ಆತ್ಮ) | 19.72 | 19.70 | 2185 | 18.67 | 18.6 | 2654 | 19.7 | 19.7 | 2125 | 19.11 | 19.11 | 2635 |
| | ಒಟ್ಟು | 126.05 | 125.79 | 5346 | 129.84 | 129.68 | 5868 | 124.50 | 124.35 | 5311.00 | 129.37 | 129.28 | 6341 |

ಜಿಲ್ಲೆ: ಉತ್ತರ ಕನ್ನಡ

| ಕ್ರ.ಸಂ. | ಯೋಜನೆ | ಭಟ್ಟಳ | | | ಶರಿಸಿ | | | ಸಿದ್ಧಾಪುರ | | | ಹಳಿಯಾಳ | | |
|---------|--|--------------------|--------|--------------------|--------------------|--------|--------------------|--------------------|--------|--------------------|--------------------|--------|--------------------|
| | | ಬಿಡುಗಡೆ ಯಾದ ಅನುದಾನ | ವೆಚ್ಚ | ಫಲಾನು ಭವಿಗಳ ಸಂಖ್ಯೆ | ಬಿಡುಗಡೆ ಯಾದ ಅನುದಾನ | ವೆಚ್ಚ | ಫಲಾನು ಭವಿಗಳ ಸಂಖ್ಯೆ | ಬಿಡುಗಡೆ ಯಾದ ಅನುದಾನ | ವೆಚ್ಚ | ಫಲಾನು ಭವಿಗಳ ಸಂಖ್ಯೆ | ಬಿಡುಗಡೆ ಯಾದ ಅನುದಾನ | ವೆಚ್ಚ | ಫಲಾನು ಭವಿಗಳ ಸಂಖ್ಯೆ |
| 1 | ಬೀಜಗಳ ಪೂರೈಕೆ | 9.35 | 9.35 | 156 | 9.36 | 9.36 | 165 | 9.45 | 9.45 | 186 | 11.26 | 11.219 | 254 |
| 2 | ಕೃಷಿ ಭಾಗ್ಯ | 9.56 | 9.55 | 112 | 11.78 | 11.78 | 165 | 10.56 | 10.56 | 135 | 15.65 | 15.6 | 112 |
| 3 | ಸಾವಯವ ಕೃಷಿ ಮತ್ತು ರೈತ ಸಿರಿ | 0.43 | 0.43 | 13 | 0.45 | 0.43 | 13 | 0.6 | 0.6 | 15 | 0.42 | 0.42 | 13 |
| 4 | ಸೂಕ್ಷ್ಮ ನೀರಾವರಿ (ಪ್ರಧಾನ ಮಂತ್ರಿ ಕೃಷಿ ಸಿಂಚಾಯಿ ಯೋಜನೆ) | 40.5 | 40.5 | 186 | 40.9 | 40.9 | 163 | 44.3 | 44.3 | 185 | 41.6 | 41.6 | 185 |
| 5 | ಕೃಷಿ ಯಾಂತ್ರೀಕರಣ | 10.8 | 10.76 | 114 | 10.59 | 10.58 | 135 | 11.56 | 11.45 | 89 | 12.69 | 12.61 | 135 |
| 6 | ಕೃಷಿ ಸಂಸ್ಕರಣೆ | 1.88 | 1.88 | 208 | 1.56 | 1.46 | 246 | 1.8 | 1.8 | 256 | 1.88 | 1.87 | 203 |
| 7 | ರಾಷ್ಟ್ರೀಯ ಆಹಾರ ಭದ್ರತಾ ಮಿಷನ್ | 17.16 | 17.15 | 1298 | 17.15 | 17.15 | 1251 | 17.6 | 17.6 | 1352 | 19.6 | 19.56 | 1454 |
| 8 | ಕರಾವಳಿ ಪ್ಯಾಕೇಜ್ | 6.85 | 6.85 | 286 | 3.5 | 3.5 | 186 | 4.5 | 4.5 | 112 | 1.69 | 1.69 | 102 |
| 9 | ಸಸ್ಯ ಸಂರಕ್ಷಣೆ | 0.86 | 0.86 | 135 | 0.85 | 0.85 | 154 | 0.81 | 0.81 | 98 | 0.65 | 0.65 | 165 |
| 10 | ಮಣ್ಣಿನ ಸತ್ತ ಹೆಚ್ಚಿಸುವಿಕೆ | 6.63 | 6.63 | 584 | 6.8 | 6.7 | 524 | 6.36 | 6.36 | 465 | 6.6 | 6.6 | 426 |
| 11 | ಮಣ್ಣು ಆರೋಗ್ಯ ಚೀಟಿ/ನಿರ್ವಹಣೆ ಕಾರ್ಯಕ್ರಮ | 2.5 | 2.5 | 398 | 2.16 | 2.16 | 312 | 2.8 | 2.8 | 265 | 2.26 | 2.26 | 168 |
| 12 | ಕೃಷಿ ವಿಸ್ತರಣೆ ಉಪ ಅಭಿಯಾನ (ಆತ್ಮ) | 18.65 | 18.6 | 1987 | 19.7 | 19.7 | 2654 | 15.65 | 15.65 | 1685 | 20.82 | 20.8 | 1575 |
| | ಒಟ್ಟು | 125.17 | 125.06 | 5477 | 124.80 | 124.57 | 5968 | 125.99 | 125.88 | 4843 | 135.12 | 134.88 | 4792 |

ಜಿಲ್ಲೆ: ಉತ್ತರ ಕನ್ನಡ

| ಕ್ರ.ಸಂ. | ಯೋಜನೆ | ಯಲ್ಲಾಪುರ | | | ಮಂಡಗೋಡ | | | ಜೋಯಿಡಾ | | | ಜಿಲ್ಲಾ ಒಟ್ಟು | | |
|---------|--|--------------------|--------|-------------------|--------------------|--------|-------------------|--------------------|--------|-------------------|--------------------|---------|-------------------|
| | | ಬಿಡುಗಡೆ ಯಾದ ಅನುದಾನ | ವೆಚ್ಚ | ಫಲಾನುಭವಿಗಳ ಸಂಖ್ಯೆ | ಬಿಡುಗಡೆ ಯಾದ ಅನುದಾನ | ವೆಚ್ಚ | ಫಲಾನುಭವಿಗಳ ಸಂಖ್ಯೆ | ಬಿಡುಗಡೆ ಯಾದ ಅನುದಾನ | ವೆಚ್ಚ | ಫಲಾನುಭವಿಗಳ ಸಂಖ್ಯೆ | ಬಿಡುಗಡೆ ಯಾದ ಅನುದಾನ | ವೆಚ್ಚ | ಫಲಾನುಭವಿಗಳ ಸಂಖ್ಯೆ |
| 1 | ಬೀಜಗಳ ಪೂರೈಕೆ | 8.65 | 8.64 | 186 | 14.65 | 14.6 | 212 | 2.3 | 2.3 | 126 | 103.20 | 103.08 | 1858 |
| 2 | ಕೃಷಿ ಭಾಗ್ಯ | 10.26 | 10.2 | 145 | 14.4 | 14.1 | 112 | 12.1 | 12.1 | 126 | 129.25 | 128.70 | 1444 |
| 3 | ಸಾವಯವ ಕೃಷಿ ಮತ್ತು ರೈತ ಸಿರಿ | 0.43 | 0.43 | 19 | 0.56 | 0.56 | 25 | 0.1 | 0.1 | 10 | 4.75 | 4.70 | 291 |
| 4 | ಸೂಕ್ಷ್ಮ ನೀರಾವರಿ (ಪ್ರಧಾನ ಮಂತ್ರಿ ಕೃಷಿ ಸಿಂಚಾಯಿ ಯೋಜನೆ) | 40.5 | 40.5 | 165 | 40.8 | 40.8 | 196 | 42.03 | 42 | 123 | 458.63 | 458.50 | 1945 |
| 5 | ಕೃಷಿ ಯಾಂತ್ರೀಕರಣ | 11.56 | 11.56 | 112 | 14.63 | 14.6 | 123 | 10.88 | 10.8 | 96 | 127.23 | 126.83 | 1318 |
| 6 | ಕೃಷಿ ಸಂಸ್ಕರಣೆ | 1.88 | 1.88 | 216 | 2.86 | 2.8 | 205 | 1.4 | 1.4 | 22 | 20.62 | 20.35 | 2225 |
| 7 | ರಾಷ್ಟ್ರೀಯ ಆಹಾರ ಭದ್ರತಾ ಮಿಷನ್ | 18.6 | 18.6 | 1325 | 20.35 | 20.3 | 1325 | 9.56 | 9.56 | 1212 | 188.63 | 188.46 | 14394 |
| 8 | ಕರಾವಳಿ ವ್ಯಾಕೇಜ್ | 2.5 | 2.5 | 108 | 1.9 | 1.9 | 113 | 1.53 | 1.53 | 135 | 41.95 | 41.95 | 1914 |
| 9 | ಸಸ್ಯ ಸಂರಕ್ಷಣೆ | 0.96 | 0.96 | 135 | 0.91 | 0.91 | 125 | 0.54 | 0.4 | 112 | 9.00 | 8.86 | 1553 |
| 10 | ಮಣ್ಣಿನ ಸತ್ತ ಹೆಚ್ಚಿಸುವಿಕೆ | 6.56 | 6.5 | 398 | 6.36 | 6.36 | 395 | 6.62 | 6.6 | 325 | 72.84 | 72.63 | 5082 |
| 11 | ಮಣ್ಣು ಆರೋಗ್ಯ ಚೀಟಿ/ನಿರ್ವಹಣೆ ಕಾರ್ಯಕ್ರಮ | 2.89 | 2.49 | 168 | 2.56 | 2.56 | 258 | 1.15 | 1.14 | 189 | 25.66 | 25.25 | 2964 |
| 12 | ಕೃಷಿ ವಿಸ್ತರಣೆ ಉಪ ಅಭಿಯಾನ (ಆತ್ಮ) | 22.56 | 22.5 | 1964 | 26.8 | 26.7 | 1684 | 24.5 | 24.25 | 1684 | 225.47 | 225.31 | 22832 |
| | ಒಟ್ಟು | 127.35 | 126.76 | 4941 | 146.78 | 146.19 | 4773 | 112.71 | 112.18 | 4160 | 1407.23 | 1404.62 | 57820 |

2020-21ನೇ ಸಾಲಿನಲ್ಲಿ ಫಲಾನುಭವಿ ಆಧಾರಿತ ಯೋಜನೆಗಳಡಿ ಬಿಡುಗಡೆಯಾದ ಅನುದಾನ ಹಾಗೂ ವೆಚ್ಚದ ತಾಲ್ಲೂಕುವಾರು ವಿವರ(ರೂ.ಲಕ್ಷಗಳಲ್ಲಿ)

ಜಿಲ್ಲೆ: ಉತ್ತರ ಕನ್ನಡ

| ಕ್ರ.ಸಂ. | ಯೋಜನೆ | ಕಾರವಾರ | | | ಅಂಕೋಲಾ | | | ಕುಮಟಾ | | | ಹೊನ್ನಾವರ | | |
|---------|--|-------------------|-------|-------------------|-------------------|--------|-------------------|-------------------|--------|-------------------|-------------------|--------|-------------------|
| | | ಬಿಡುಗಡೆಯಾದ ಅನುದಾನ | ವೆಚ್ಚ | ಫಲಾನುಭವಿಗಳ ಸಂಖ್ಯೆ | ಬಿಡುಗಡೆಯಾದ ಅನುದಾನ | ವೆಚ್ಚ | ಫಲಾನುಭವಿಗಳ ಸಂಖ್ಯೆ | ಬಿಡುಗಡೆಯಾದ ಅನುದಾನ | ವೆಚ್ಚ | ಫಲಾನುಭವಿಗಳ ಸಂಖ್ಯೆ | ಬಿಡುಗಡೆಯಾದ ಅನುದಾನ | ವೆಚ್ಚ | ಫಲಾನುಭವಿಗಳ ಸಂಖ್ಯೆ |
| 1 | ಬೀಜಗಳ ಪೂರೈಕೆ | 5.3 | 5.3 | 1510 | 6.4 | 6.4 | 1701 | 8.6 | 8.6 | 1410 | 8.9 | 8.9 | 1210 |
| 2 | ಸೂಕ್ಷ್ಮ ನೀರಾವರಿ (ಪ್ರಧಾನ ಮಂತ್ರಿ ಕೃಷಿ ಸಿಂಚಾಯಿ ಯೋಜನೆ) | 32.2 | 32.2 | 112 | 59.6 | 59.6 | 244 | 61.5 | 61.5 | 269 | 63.5 | 63.5 | 250 |
| 3 | ಕೃಷಿ ಯಾಂತ್ರೀಕರಣ | 10.26 | 10.2 | 56 | 12.56 | 12.5 | 92 | 10.25 | 10.25 | 85 | 11.59 | 11.59 | 135 |
| 4 | ಕೃಷಿ ಸಂಸ್ಕರಣೆ | 4.56 | 4.56 | 128 | 5.6 | 5.6 | 110 | 4.5 | 4.5 | 110 | 2.5 | 2.5 | 120 |
| 5 | ರಾಷ್ಟ್ರೀಯ ಆಹಾರ ಭದ್ರತಾ ಮಿಷನ್ | 18.4 | 18.4 | 1152 | 19.2 | 19.12 | 1654 | 17.5 | 17.5 | 1544 | 19.5 | 19.5 | 1935 |
| 6 | ಸಸ್ಯ ಸಂರಕ್ಷಣೆ | 0.94 | 0.94 | 92 | 0.95 | 0.95 | 112 | 0.85 | 0.85 | 126 | 1.45 | 1.35 | 135 |
| 7 | ಮಣ್ಣಿನ ಸತ್ವ ಹೆಚ್ಚಿಸುವಿಕೆ | 3.14 | 3.14 | 115 | 3.14 | 3.14 | 214 | 3.15 | 3.14 | 212 | 3.16 | 3.15 | 189 |
| 8 | ಮಣ್ಣು ಆರೋಗ್ಯ ಚೀಟಿ/ನಿರ್ವಹಣೆ ಕಾರ್ಯಕ್ರಮ | 2.2 | 2.15 | 286 | 2.2 | 2.2 | 266 | 2.15 | 2.15 | 212 | 2.21 | 2.21 | 296 |
| 9 | ಕೃಷಿ ವಿಸ್ತರಣೆ ಉಪ ಅಭಿಯಾನ (ಆತ್ಮ) | 20.16 | 20.11 | 1354 | 20.73 | 20.71 | 1864 | 20.73 | 20.73 | 1645 | 21.15 | 21.15 | 1864 |
| | ಒಟ್ಟು | 97.16 | 97.00 | 4805 | 130.38 | 130.22 | 6257 | 129.23 | 129.22 | 5613 | 133.96 | 133.85 | 6134 |



ಜಿಲ್ಲೆ: ಉತ್ತರ ಕನ್ನಡ

| ಕ್ರ.ಸಂ. | ಯೋಜನೆ | ಭಟ್ಟಳ | | | ಶಿರಸಿ | | | ಸಿದ್ಧಾಪುರ | | | ಹಳಿಯಾಳ | | |
|---------|--|--------------------|--------|--------------------|--------------------|--------|--------------------|--------------------|--------|--------------------|--------------------|--------|--------------------|
| | | ಬಿಡುಗಡೆ ಯಾದ ಅನುದಾನ | ವೆಚ್ಚ | ಫಲಾನು ಭವಿಗಳ ಸಂಖ್ಯೆ | ಬಿಡುಗಡೆ ಯಾದ ಅನುದಾನ | ವೆಚ್ಚ | ಫಲಾನು ಭವಿಗಳ ಸಂಖ್ಯೆ | ಬಿಡುಗಡೆ ಯಾದ ಅನುದಾನ | ವೆಚ್ಚ | ಫಲಾನು ಭವಿಗಳ ಸಂಖ್ಯೆ | ಬಿಡುಗಡೆ ಯಾದ ಅನುದಾನ | ವೆಚ್ಚ | ಫಲಾನು ಭವಿಗಳ ಸಂಖ್ಯೆ |
| 1 | ಬೀಜಗಳ ಪೂರೈಕೆ | 9.1 | 9.1 | 1689 | 12.6 | 12.2 | 2645 | 8.4 | 8.4 | 1345 | 14.1 | 14.1 | 2965 |
| 2 | ಸೂಕ್ಷ್ಮ ನೀರಾವರಿ (ಪ್ರಧಾನ ಮಂತ್ರಿ ಕೃಷಿ ಸಿಂಚಾಯಿ ಯೋಜನೆ) | 59.2 | 59.2 | 320 | 86.9 | 86.9 | 433 | 55.8 | 55.8 | 215 | 95.6 | 95.6 | 335 |
| 3 | ಕೃಷಿ ಯಾಂತ್ರೀಕರಣ | 9.5 | 9.5 | 256 | 20.87 | 20.8 | 510 | 10.2 | 10.12 | 212 | 29.5 | 29.5 | 359 |
| 4 | ಕೃಷಿ ಸಂಸ್ಕರಣೆ | 8.5 | 8.5 | 900 | 15.6 | 15.45 | 455 | 12.6 | 12.6 | 210 | 18.9 | 18.9 | 360 |
| 5 | ರಾಷ್ಟ್ರೀಯ ಆಹಾರ ಭದ್ರತಾ ಮಿಷನ್ | 18.6 | 18.4 | 1564 | 19.5 | 18.9 | 1524 | 21.6 | 21.02 | 1212 | 24.5 | 24.1 | 1561 |
| 6 | ಸಸ್ಯ ಸಂರಕ್ಷಣೆ | 1.2 | 1.2 | 186 | 1.06 | 1.06 | 216 | 0.95 | 0.95 | 196 | 0.96 | 0.96 | 125 |
| 7 | ಮಣ್ಣಿನ ಸತ್ವ ಹೆಚ್ಚಿಸುವಿಕೆ | 3.18 | 3.18 | 163 | 3.21 | 3.2 | 186 | 3.16 | 3.16 | 189 | 3.1 | 3.1 | 165 |
| 8 | ಮಣ್ಣು ಆರೋಗ್ಯ ಚೀಟಿ/ನಿರ್ವಹಣೆ ಕಾರ್ಯಕ್ರಮ | 2.15 | 2.15 | 325 | 1.96 | 1.96 | 315 | 2.2 | 2.2 | 386 | 2.96 | 2.96 | 319 |
| 9 | ಕೃಷಿ ವಿಸ್ತರಣೆ ಉಪ ಅಭಿಯಾನ (ಆತ್ಮ) | 20.68 | 20.68 | 1386 | 20.73 | 20.73 | 1865 | 20.15 | 20.15 | 1579 | 20.73 | 20.73 | 1576 |
| | ಒಟ್ಟು | 132.11 | 131.91 | 6789 | 182.43 | 181.20 | 8149 | 135.06 | 134.40 | 5544 | 210.35 | 209.95 | 7765 |

ಜಿಲ್ಲೆ: ಉತ್ತರ ಕನ್ನಡ

| ಕ್ರ.ಸಂ. | ಯೋಜನೆ | ಯಲ್ಲಾಪುರ | | | ಮಂಡಗೋಡ | | | ಜೋಯಿಡಾ | | | ಜಿಲ್ಲಾ ಒಟ್ಟು | | |
|---------|--|--------------------|--------|-------------------|--------------------|--------|-------------------|--------------------|--------|-------------------|--------------------|---------|-------------------|
| | | ಬಿಡುಗಡೆ ಯಾದ ಅನುದಾನ | ವೆಚ್ಚ | ಫಲಾನುಭವಿಗಳ ಸಂಖ್ಯೆ | ಬಿಡುಗಡೆ ಯಾದ ಅನುದಾನ | ವೆಚ್ಚ | ಫಲಾನುಭವಿಗಳ ಸಂಖ್ಯೆ | ಬಿಡುಗಡೆ ಯಾದ ಅನುದಾನ | ವೆಚ್ಚ | ಫಲಾನುಭವಿಗಳ ಸಂಖ್ಯೆ | ಬಿಡುಗಡೆ ಯಾದ ಅನುದಾನ | ವೆಚ್ಚ | ಫಲಾನುಭವಿಗಳ ಸಂಖ್ಯೆ |
| 1 | ಬೀಜಗಳ ಪೂರೈಕೆ | 9.2 | 9.2 | 1112 | 15.2 | 15.2 | 2712 | 3.45 | 3.45 | 967 | 101.25 | 100.85 | 19266 |
| 2 | ಸೂಕ್ಷ್ಮ ನೀರಾವರಿ (ಪ್ರಧಾನ ಮಂತ್ರಿ ಕೃಷಿ ಸಿಂಚಾಯಿ ಯೋಜನೆ) | 51.5 | 51.5 | 150 | 88.5 | 88.5 | 397 | 58.3 | 58.1 | 196 | 712.60 | 712.40 | 2921 |
| 3 | ಕೃಷಿ ಯಾಂತ್ರೀಕರಣ | 16.7 | 16.7 | 251 | 24.59 | 24.59 | 456 | 9.56 | 9.56 | 196 | 165.58 | 165.31 | 2608 |
| 4 | ಕೃಷಿ ಸಂಸ್ಕರಣೆ | 7.2 | 7.2 | 510 | 12.52 | 12.5 | 512 | | | | 92.48 | 92.31 | 3415 |
| 5 | ರಾಷ್ಟ್ರೀಯ ಆಹಾರ ಭದ್ರತಾ ಮಿಷನ್ | 19.1 | 19 | 1454 | 18.6 | 18.6 | 1586 | 9.5 | 9.45 | 1213 | 206.00 | 203.99 | 16399 |
| 6 | ಸಸ್ಯ ಸಂರಕ್ಷಣೆ | 0.96 | 0.96 | 112 | 1.05 | 1.05 | 205 | | | | 10.37 | 10.27 | 1505 |
| 7 | ಮಣ್ಣಿನ ಸತ್ವ ಹೆಚ್ಚಿಸುವಿಕೆ | 3.16 | 3.16 | 175 | 3.14 | 3.14 | 165 | 2.9 | 2.9 | 156 | 34.44 | 34.41 | 1929 |
| 8 | ಮಣ್ಣು ಆರೋಗ್ಯ ಚೀಟಿ/ನಿರ್ವಹಣೆ ಕಾರ್ಯಕ್ರಮ | 2.15 | 2.14 | 345 | 2.2 | 2.2 | 516 | 1.9 | 1.89 | 212 | 24.28 | 24.21 | 3478 |
| 9 | ಕೃಷಿ ವಿಸ್ತರಣೆ ಉಪ ಅಭಿಯಾನ (ಆತ್ಮ) | 20.45 | 20.41 | 2121 | 20.73 | 20.73 | 1862 | 21.61 | 21.61 | 1562 | 227.85 | 227.74 | 18678 |
| | ಒಟ್ಟು | 130.42 | 130.27 | 6230 | 186.53 | 186.51 | 8411 | 107.22 | 106.96 | 4502 | 1574.85 | 1571.49 | 70199 |

2018-19ನೇ ಸಾಲಿನಲ್ಲಿ ಫಲಾನುಭವಿ ಆಧಾರಿತ ಯೋಜನೆಗಳಡಿ ಬಿಡುಗಡೆಯಾದ ಅನುದಾನ ಹಾಗೂ ವೆಚ್ಚದ ತಾಲ್ಲೂಕುವಾರು ವಿವರ(ರೂ.ಲಕ್ಷಗಳಲ್ಲಿ)

ಜಿಲ್ಲೆ: ವಿಜಯಪುರ

| ಕ್ರ.ಸಂ. | ಯೋಜನೆ | ವಿಜಯಪುರ | | | ಇಂಡಿ | | | ಸಿಂದಗಿ | | |
|---------|--|-------------------|---------|-------------------|-------------------|---------|-------------------|-------------------|---------|-------------------|
| | | ಬಿಡುಗಡೆಯಾದ ಅನುದಾನ | ವೆಚ್ಚ | ಫಲಾನುಭವಿಗಳ ಸಂಖ್ಯೆ | ಬಿಡುಗಡೆಯಾದ ಅನುದಾನ | ವೆಚ್ಚ | ಫಲಾನುಭವಿಗಳ ಸಂಖ್ಯೆ | ಬಿಡುಗಡೆಯಾದ ಅನುದಾನ | ವೆಚ್ಚ | ಫಲಾನುಭವಿಗಳ ಸಂಖ್ಯೆ |
| 1 | ಬೀಜಗಳ ಪೂರೈಕೆ | 185.30 | 183.62 | 15250 | 173.55 | 171.71 | 13736 | 116.80 | 114.92 | 8825 |
| 2 | ಕೃಷಿ ಭಾಗ್ಯ | 1076.75 | 1065.33 | 1031 | 828.95 | 828.77 | 783 | 560.15 | 559.84 | 513 |
| 3 | ಸಾವಯವ ಕೃಷಿ ಮತ್ತು ರೈತ ಸಿರಿ | 35.29 | 35.11 | 150 | 14.87 | 14.78 | 150 | 5.87 | 5.87 | 150 |
| 4 | ಸೂಕ್ಷ್ಮ ನೀರಾವರಿ (ಪ್ರಧಾನ ಮಂತ್ರಿ ಕೃಷಿ ಸಿಂಚಾಯಿ ಯೋಜನೆ) | 814.78 | 814.30 | 3326 | 641.98 | 521.02 | 1935 | 655.83 | 587.54 | 2475 |
| 5 | ಕೃಷಿ ಯಾಂತ್ರೀಕರಣ | 335.10 | 334.17 | 1312 | 268.85 | 268.06 | 1108 | 266.88 | 265.92 | 1480 |
| 6 | ಕೃಷಿ ಸಂಸ್ಕರಣೆ | 62.57 | 62.48 | 4310 | 60.70 | 60.42 | 4954 | 58.43 | 58.40 | 3949 |
| 7 | ರಾಷ್ಟ್ರೀಯ ಆಹಾರ ಭದ್ರತಾ ಮಿಷನ್ | 319.40 | 269.04 | 15239 | 326.79 | 311.47 | 6759 | 177.24 | 171.71 | 6555 |
| 8 | ಸಸ್ಯ ಸಂರಕ್ಷಣೆ | 4.20 | 3.58 | 701 | 4.00 | 3.48 | 728 | 4.00 | 3.58 | 719 |
| 9 | ಮಣ್ಣಿನ ಸತ್ಯ ಹೆಚ್ಚಿಸುವಿಕೆ | 82.96 | 82.93 | 11551 | 68.60 | 68.52 | 11298 | 53.08 | 53.08 | 8167 |
| 10 | ಮಣ್ಣು ಆರೋಗ್ಯ ಚೀಟಿ/ನಿರ್ವಹಣೆ ಕಾರ್ಯಕ್ರಮ | 155.44 | 144.51 | 45340 | 15.89 | 8.32 | 2800 | 26.10 | 21.57 | 2222 |
| 11 | ಕೃಷಿ ವಿಸ್ತರಣೆ ಉಪ ಅಭಿಯಾನ (ಆತ್ಮ) | 105.00 | 98.53 | 870 | | | 869 | | | 800 |
| | ಒಟ್ಟು | 3176.79 | 3093.60 | 99080 | 2404.18 | 2256.55 | 45120 | 1924.38 | 1842.43 | 35855 |



ಜಿಲ್ಲೆ: ವಿಜಯಪುರ

| ಕ್ರ.ಸಂ. | ಯೋಜನೆ | ಮುದ್ದೇಬಿಹಾಳ | | | ಬಸವನ ಬಾಗೇವಾಡಿ | | | ಜಿಲ್ಲಾ ಒಟ್ಟು | | |
|---------|--|--------------------|---------|-------------------|--------------------|---------|-------------------|--------------------|----------|-------------------|
| | | ಬಿಡುಗಡೆ ಯಾದ ಅನುದಾನ | ವೆಚ್ಚ | ಫಲಾನುಭವಿಗಳ ಸಂಖ್ಯೆ | ಬಿಡುಗಡೆ ಯಾದ ಅನುದಾನ | ವೆಚ್ಚ | ಫಲಾನುಭವಿಗಳ ಸಂಖ್ಯೆ | ಬಿಡುಗಡೆ ಯಾದ ಅನುದಾನ | ವೆಚ್ಚ | ಫಲಾನುಭವಿಗಳ ಸಂಖ್ಯೆ |
| 1 | ಬೀಜಗಳ ಪೂರೈಕೆ | 119.30 | 118.22 | 9457 | 86.86 | 86.80 | 6550 | 681.81 | 675.27 | 53818 |
| 2 | ಕೃಷಿ ಭಾಗ್ಯ | 286.50 | 283.43 | 159 | 339.15 | 328.30 | 114 | 3091.50 | 3065.67 | 2600 |
| 3 | ಸಾವಯವ ಕೃಷಿ ಮತ್ತು ರೈತ ಸಿರಿ | 7.09 | 7.09 | 150 | 6.09 | 6.09 | 150 | 69.21 | 68.94 | 750 |
| 4 | ಸೂಕ್ಷ್ಮ ನೀರಾವರಿ (ಪ್ರಧಾನ ಮಂತ್ರಿ ಕೃಷಿ ಸಿಂಚಾಯಿ ಯೋಜನೆ) | 543.52 | 424.51 | 1439 | 615.91 | 608.79 | 2582 | 3272.02 | 2956.16 | 11757 |
| 5 | ಕೃಷಿ ಯಾಂತ್ರಿಕರಣ | 145.70 | 144.02 | 421 | 235.41 | 230.80 | 827 | 1251.94 | 1242.97 | 5148 |
| 6 | ಕೃಷಿ ಸಂಸ್ಕರಣೆ | 47.86 | 47.63 | 3768 | 57.13 | 52.29 | 3756 | 286.69 | 281.22 | 20737 |
| 7 | ರಾಷ್ಟ್ರೀಯ ಆಹಾರ ಭದ್ರತಾ ಮಿಷನ್ | 262.81 | 236.00 | 7987 | 256.68 | 233.01 | 10115 | 1342.92 | 1221.23 | 46655 |
| 8 | ಸಸ್ಯ ಸಂರಕ್ಷಣೆ | 4.10 | 3.34 | 708 | 4.00 | 3.27 | 706 | 20.30 | 17.25 | 3562 |
| 9 | ಮಣ್ಣಿನ ಸತ್ತ ಹೆಚ್ಚಿಸುವಿಕೆ | 62.21 | 58.33 | 9844 | 66.95 | 61.93 | 11488 | 333.80 | 324.79 | 52348 |
| 10 | ಮಣ್ಣು ಆರೋಗ್ಯ ಚೀಟಿ/ನಿರ್ವಹಣೆ ಕಾರ್ಯಕ್ರಮ | 19.87 | 9.72 | 1621 | 18.88 | 13.88 | 905 | 236.18 | 198.00 | 52888 |
| 11 | ಕೃಷಿ ವಿಸ್ತರಣೆ ಉಪ ಅಭಿಯಾನ (ಆತ್ಮ) | | | 802 | | | 821 | 105.00 | 98.53 | 4162 |
| | ಒಟ್ಟು | 1498.96 | 1332.29 | 36356 | 1687.06 | 1625.16 | 38014 | 10691.37 | 10150.03 | 254425 |

2019-20ನೇ ಸಾಲಿನಲ್ಲಿ ಫಲಾನುಭವಿ ಆಧಾರಿತ ಯೋಜನೆಗಳಡಿ ಬಿಡುಗಡೆಯಾದ ಅನುದಾನ ಹಾಗೂ ವೆಚ್ಚದ ತಾಲ್ಲೂಕುವಾರು ವಿವರ(ರೂ.ಲಕ್ಷಗಳಲ್ಲಿ)


ಜಿಲ್ಲೆ: ವಿಜಯಪುರ

| ಕ್ರ.ಸಂ. | ಯೋಜನೆ | ವಿಜಯಪುರ | | | ಇಂಡಿ | | | ಸಿಂದಗಿ | | |
|---------|--|-------------------|---------|-------------------|-------------------|---------|-------------------|-------------------|---------|-------------------|
| | | ಬಿಡುಗಡೆಯಾದ ಅನುದಾನ | ವೆಚ್ಚ | ಫಲಾನುಭವಿಗಳ ಸಂಖ್ಯೆ | ಬಿಡುಗಡೆಯಾದ ಅನುದಾನ | ವೆಚ್ಚ | ಫಲಾನುಭವಿಗಳ ಸಂಖ್ಯೆ | ಬಿಡುಗಡೆಯಾದ ಅನುದಾನ | ವೆಚ್ಚ | ಫಲಾನುಭವಿಗಳ ಸಂಖ್ಯೆ |
| 1 | ಬೀಜಗಳ ಪೂರೈಕೆ | 280.99 | 280.74 | 22459 | 92.33 | 92.23 | 7378 | 369.66 | 369.63 | 25938 |
| 2 | ಕೃಷಿ ಭಾಗ್ಯ | 547.45 | 539.59 | 1179 | 355.33 | 355.24 | 848 | 328.69 | 328.17 | 1163 |
| 3 | ಸಾವಯವ ಕೃಷಿ ಮತ್ತು ರೈತ ಸಿರಿ | 12.36 | 10.88 | 99 | 15.88 | 15.64 | 173 | 24.71 | 24.16 | 400 |
| 4 | ಸೂಕ್ಷ್ಮ ನೀರಾವರಿ (ಪ್ರಧಾನ ಮಂತ್ರಿ ಕೃಷಿ ಸಿಂಚಾಯಿ ಯೋಜನೆ) | 725.77 | 724.33 | 4256 | 351.25 | 351.13 | 1566 | 314.17 | 314.09 | 1644 |
| 5 | ಕೃಷಿ ಯಾಂತ್ರೀಕರಣ | 234.96 | 233.37 | 782 | 112.50 | 111.54 | 654 | 141.50 | 141.77 | 1173 |
| 6 | ಕೃಷಿ ಸಂಸ್ಕರಣೆ | 61.62 | 58.00 | 4293 | 49.45 | 47.53 | 3168 | 43.20 | 43.17 | 2484 |
| 7 | ರಾಷ್ಟ್ರೀಯ ಆಹಾರ ಭದ್ರತಾ ಮಿಷನ್ | 170.19 | 70.85 | 33101 | 243.47 | 141.62 | 14280 | 193.19 | 88.63 | 30712 |
| 8 | ಕರಾವಳಿ ಪ್ಯಾಕೇಜ್ | 0.00 | 0.00 | | 0.00 | 0.00 | | 0.00 | 0.00 | |
| 9 | ಸಸ್ಯ ಸಂರಕ್ಷಣೆ | 50.55 | 50.48 | 9044 | 65.25 | 65.03 | 10139 | 82.69 | 82.59 | 11737 |
| 10 | ಮಣ್ಣಿನ ಸತ್ತ ಹೆಚ್ಚಿಸುವಿಕೆ | 31.55 | 31.35 | 5421 | 26.90 | 26.21 | 3125 | 25.03 | 25.02 | 2829 |
| 11 | ಮಣ್ಣು ಆರೋಗ್ಯ ಚೀಟಿ/ನಿರ್ವಹಣೆ ಕಾರ್ಯಕ್ರಮ | 35.74 | 27.48 | 2254 | 18.23 | 18.19 | 2287 | 26.37 | 16.80 | 1553 |
| 12 | ಕೃಷಿ ವಿಸ್ತರಣೆ ಉಪ ಅಭಿಯಾನ (ಆತ್ಮ) | 124.39 | 111.31 | 472 | | | 452 | | | 435 |
| | ಒಟ್ಟು | 2275.57 | 2138.38 | 83360 | 1330.59 | 1224.36 | 44070 | 1549.21 | 1434.03 | 80068 |



ಜಿಲ್ಲೆ: ವಿಜಯಪುರ

| ಕ್ರ.ಸಂ. | ಯೋಜನೆ | ಮುದ್ದೇಬಿಹಾಳ | | | ಬಸವನ ಬಾಗೇವಾಡಿ | | | ಜಿಲ್ಲಾ ಒಟ್ಟು | | |
|---------|--|-------------------|---------|-------------------|-------------------|---------|-------------------|-------------------|---------|-------------------|
| | | ಬಿಡುಗಡೆಯಾದ ಅನುದಾನ | ವೆಚ್ಚ | ಫಲಾನುಭವಿಗಳ ಸಂಖ್ಯೆ | ಬಿಡುಗಡೆಯಾದ ಅನುದಾನ | ವೆಚ್ಚ | ಫಲಾನುಭವಿಗಳ ಸಂಖ್ಯೆ | ಬಿಡುಗಡೆಯಾದ ಅನುದಾನ | ವೆಚ್ಚ | ಫಲಾನುಭವಿಗಳ ಸಂಖ್ಯೆ |
| 1 | ಬೀಜಗಳ ಪೂರೈಕೆ | 225.51 | 225.46 | 18633 | 398.78 | 398.69 | 35439 | 1367.27 | 1366.75 | 109847 |
| 2 | ಕೃಷಿ ಭಾಗ್ಯ | 216.26 | 216.01 | 635 | 93.96 | 85.94 | 409 | 1541.69 | 1524.95 | 4234 |
| 3 | ಸಾವಯವ ಕೃಷಿ ಮತ್ತು ರೈತ ಸಿರಿ | 22.48 | 19.69 | 292 | 18.79 | 18.69 | 299 | 94.22 | 89.06 | 1263 |
| 4 | ಸೂಕ್ಷ್ಮ ನೀರಾವರಿ (ಪ್ರಧಾನ ಮಂತ್ರಿ ಕೃಷಿ ಸಿಂಚಾಯಿ ಯೋಜನೆ) | 445.10 | 445.05 | 1622 | 374.20 | 374.03 | 1912 | 2210.49 | 2208.63 | 11000 |
| 5 | ಕೃಷಿ ಯಾಂತ್ರೀಕರಣ | 97.81 | 97.00 | 782 | 88.39 | 88.18 | 636 | 675.16 | 671.86 | 4027 |
| 6 | ಕೃಷಿ ಸಂಸ್ಕರಣೆ | 45.56 | 45.24 | 3375 | 47.30 | 45.67 | 3190 | 441.15 | 239.61 | 16510 |
| 7 | ರಾಷ್ಟ್ರೀಯ ಆಹಾರ ಭದ್ರತಾ ಮಿಷನ್ | 156.66 | 98.92 | 31713 | 218.16 | 101.32 | 14014 | 738.20 | 501.34 | 123820 |
| 8 | ಕರಾವಳಿ ಪ್ಯಾಕೇಜ್ | 0.00 | 0.00 | | 0.00 | 0.00 | | 188.96 | 0.00 | 0 |
| 9 | ಸಸ್ಯ ಸಂರಕ್ಷಣೆ | 81.87 | 81.86 | 12151 | 41.84 | 41.55 | 19207 | 209.06 | 321.51 | 62278 |
| 10 | ಮಣ್ಣಿನ ಸತ್ವ ಹೆಚ್ಚಿಸುವಿಕೆ | 23.94 | 23.94 | 2605 | 24.98 | 24.94 | 3632 | 123.49 | 131.46 | 17612 |
| 11 | ಮಣ್ಣು ಆರೋಗ್ಯ ಚೀಟಿ/ನಿರ್ವಹಣೆ ಕಾರ್ಯಕ್ರಮ | 27.29 | 25.59 | 1439 | 21.39 | 19.66 | 1649 | 62.11 | 107.72 | 9182 |
| 12 | ಕೃಷಿ ವಿಸ್ತರಣೆ ಉಪ ಅಭಿಯಾನ (ಆತ್ಮ) | | | 420 | | | 440 | 124.39 | 111.31 | 2219 |
| | ಒಟ್ಟು | 1342.48 | 1278.76 | 73667 | 1327.79 | 1198.67 | 80827 | 7776.19 | 7274.20 | 361992 |



2020-21ನೇ ಸಾಲಿನಲ್ಲಿ ಫಲಾನುಭವಿ ಆಧಾರಿತ ಯೋಜನೆಗಳಡಿ ಬಿಡುಗಡೆಯಾದ ಅನುದಾನ ಹಾಗೂ ವೆಚ್ಚದ ತಾಲ್ಲೂಕುವಾರು ವಿವರ(ರೂ.ಲಕ್ಷಗಳಲ್ಲಿ)

ಜಿಲ್ಲೆ: ವಿಜಯಪುರ

| ಕ್ರ.ಸಂ. | ಯೋಜನೆ | ವಿಜಯಪುರ | | | ಇಂಡಿ | | | ಸಿಂದಗಿ | | |
|---------|--|-------------------|---------|-------------------|-------------------|---------|-------------------|-------------------|---------|-------------------|
| | | ಬಿಡುಗಡೆಯಾದ ಅನುದಾನ | ವೆಚ್ಚ | ಫಲಾನುಭವಿಗಳ ಸಂಖ್ಯೆ | ಬಿಡುಗಡೆಯಾದ ಅನುದಾನ | ವೆಚ್ಚ | ಫಲಾನುಭವಿಗಳ ಸಂಖ್ಯೆ | ಬಿಡುಗಡೆಯಾದ ಅನುದಾನ | ವೆಚ್ಚ | ಫಲಾನುಭವಿಗಳ ಸಂಖ್ಯೆ |
| 1 | ಬೀಜಗಳ ಪೂರೈಕೆ | 540.41 | 538.74 | 49000 | 267.65 | 267.64 | 25735 | 331.95 | 331.75 | 31899 |
| 2 | ಕೃಷಿ ಭಾಗ್ಯ | 376.14 | 375.79 | 928 | 236.30 | 236.23 | 495 | 145.86 | 145.82 | 368 |
| 3 | ಸಾವಯವ ಕೃಷಿ ಮತ್ತು ರೈತ ಸಿರಿ | 1.33 | 1.32 | 24 | 0.98 | 0.97 | 14 | 0.72 | 0.72 | 9 |
| 4 | ಸೂಕ್ಷ್ಮ ನೀರಾವರಿ (ಪ್ರಧಾನ ಮಂತ್ರಿ ಕೃಷಿ ಸಿಂಚಾಯಿ ಯೋಜನೆ) | 1546.93 | 1485.77 | 7052 | 976.26 | 958.41 | 4017 | 114.04 | 111.90 | 5045 |
| 5 | ಕೃಷಿ ಯಾಂತ್ರೀಕರಣ | 192.54 | 192.26 | 3685 | 157.15 | 156.96 | 2736 | 125.11 | 125.11 | 1931 |
| 6 | ಕೃಷಿ ಸಂಸ್ಕರಣೆ | 78.81 | 78.70 | 6374 | 72.88 | 72.58 | 6620 | 77.87 | 77.29 | 6471 |
| 7 | ರಾಷ್ಟ್ರೀಯ ಆಹಾರ ಭದ್ರತಾ ಮಿಷನ್ | 694.64 | 634.59 | 35511 | 198.21 | 168.59 | 18358 | 208.51 | 202.27 | 34747 |
| 8 | ಸಸ್ಯ ಸಂರಕ್ಷಣೆ | 16.10 | 16.10 | 3016 | 8.52 | 8.42 | 1511 | 11.07 | 11.05 | 5014 |
| 9 | ಮಣ್ಣಿನ ಸತ್ವ ಹೆಚ್ಚಿಸುವಿಕೆ | 11.88 | 11.07 | 1125 | 11.81 | 11.81 | 1094 | 11.60 | 11.51 | 1037 |
| 10 | ಮಣ್ಣು ಆರೋಗ್ಯ ಚೀಟಿ/ನಿರ್ವಹಣೆ ಕಾರ್ಯಕ್ರಮ | 44.50 | 44.49 | 8073 | 31.77 | 31.35 | 5495 | 29.36 | 29.36 | 4463 |
| 11 | ಕೃಷಿ ವಿಸ್ತರಣೆ ಉಪ ಅಭಿಯಾನ (ಆತ್ಮ) | 125.00 | 120.35 | 689 | | | 670 | | | 650 |
| | ಒಟ್ಟು | 3628.28 | 3499.18 | 115477 | 1961.53 | 1912.96 | 66745 | 1056.09 | 1046.78 | 91634 |

ಜಿಲ್ಲೆ: ವಿಜಯಪುರ

| ಕ್ರ.ಸಂ. | ಯೋಜನೆ | ಮುದ್ದೇಬಿಹಾಳ | | | ಬಸವನ ದಾಗೇವಾಡಿ | | | ಜಿಲ್ಲಾ ಒಟ್ಟು | | |
|---------|--|--------------------|---------|-------------------|--------------------|---------|-------------------|--------------------|---------|-------------------|
| | | ಬಿಡುಗಡೆ ಯಾದ ಅನುದಾನ | ವೆಚ್ಚ | ಫಲಾನುಭವಿಗಳ ಸಂಖ್ಯೆ | ಬಿಡುಗಡೆ ಯಾದ ಅನುದಾನ | ವೆಚ್ಚ | ಫಲಾನುಭವಿಗಳ ಸಂಖ್ಯೆ | ಬಿಡುಗಡೆ ಯಾದ ಅನುದಾನ | ವೆಚ್ಚ | ಫಲಾನುಭವಿಗಳ ಸಂಖ್ಯೆ |
| 1 | ಬೀಜಗಳ ಪೂರೈಕೆ | 248.32 | 248.32 | 22826 | 365.42 | 365.23 | 33389 | 1753.75 | 1751.68 | 162849 |
| 2 | ಕೃಷಿ ಭಾಗ್ಯ | 4.51 | 4.48 | 8 | 0.81 | 0.80 | 2 | 763.62 | 763.12 | 1801 |
| 3 | ಸಾವಯವ ಕೃಷಿ ಮತ್ತು ರೈತ ಸಿರಿ | 5.53 | 5.53 | 74 | 0.86 | 0.86 | 9 | 9.42 | 9.40 | 130 |
| 4 | ಸೂಕ್ಷ್ಮ ನೀರಾವರಿ (ಪ್ರಧಾನ ಮಂತ್ರಿ ಕೃಷಿ ಸಿಂಚಾಯಿ ಯೋಜನೆ) | 869.36 | 844.36 | 3935 | 946.47 | 906.32 | 4364 | 4453.06 | 4306.76 | 24413 |
| 5 | ಕೃಷಿ ಯಾಂತ್ರೀಕರಣ | 103.56 | 94.36 | 1046 | 126.30 | 124.29 | 1879 | 704.66 | 692.98 | 11277 |
| 6 | ಕೃಷಿ ಸಂಸ್ಕರಣೆ | 82.10 | 81.53 | 7361 | 81.63 | 81.56 | 7180 | 393.29 | 391.66 | 34006 |
| 7 | ರಾಷ್ಟ್ರೀಯ ಆಹಾರ ಭದ್ರತಾ ಮಿಷನ್ | 225.44 | 210.72 | 33932 | 205.65 | 181.36 | 31202 | 1532.45 | 1397.53 | 153750 |
| 8 | ಸಸ್ಯ ಸಂರಕ್ಷಣೆ | 16.03 | 16.02 | 3019 | 16.00 | 15.99 | 2917 | 67.72 | 67.58 | 15477 |
| 9 | ಮಣ್ಣಿನ ಸತ್ತ ಹೆಚ್ಚಿಸುವಿಕೆ | 11.23 | 11.11 | 1073 | 12.04 | 12.04 | 1803 | 58.56 | 57.54 | 6132 |
| 10 | ಮಣ್ಣು ಅರೋಗ್ಯ ಚೀಟಿ/ನಿರ್ವಹಣೆ ಕಾರ್ಯಕ್ರಮ | 36.29 | 36.23 | 3431 | 29.30 | 29.29 | 3775 | 171.22 | 170.72 | 25237 |
| 11 | ಕೃಷಿ ವಿಸ್ತರಣೆ ಉಪ ಅಭಿಯಾನ (ಆತ್ಮ) | | | 640 | | | 650 | 125.00 | 120.35 | 3299 |
| | ಒಟ್ಟು | 1602.37 | 1552.66 | 77345 | 1784.48 | 1717.74 | 87170 | 10032.75 | 9729.32 | 438371 |

2018-19ನೇ ಸಾಲಿನಲ್ಲಿ ಫಲಾನುಭವಿ ಆಧಾರಿತ ಯೋಜನೆಗಳಡಿ ಬಿಡುಗಡೆಯಾದ ಅನುದಾನ ಹಾಗೂ ವೆಚ್ಚದ ತಾಲ್ಲೂಕುವಾರು ವಿವರ(ರೂ.ಲಕ್ಷಗಳಲ್ಲಿ)


ಜಿಲ್ಲೆ: ಯಾದಗಿರಿ

| ಕ್ರ.ಸಂ. | ಯೋಜನೆ | ಶಹಾಮರ | | | ಏರಮರ | | | ಯಾದಗಿರಿ | | | ಜಿಲ್ಲಾ ಒಟ್ಟು | | |
|---------|--|--------------------|---------|-------------------|--------------------|---------|-------------------|--------------------|---------|-------------------|--------------------|---------|-------------------|
| | | ಬಿಡುಗಡೆ ಯಾದ ಅನುದಾನ | ವೆಚ್ಚ | ಫಲಾನುಭವಿಗಳ ಸಂಖ್ಯೆ | ಬಿಡುಗಡೆ ಯಾದ ಅನುದಾನ | ವೆಚ್ಚ | ಫಲಾನುಭವಿಗಳ ಸಂಖ್ಯೆ | ಬಿಡುಗಡೆ ಯಾದ ಅನುದಾನ | ವೆಚ್ಚ | ಫಲಾನುಭವಿಗಳ ಸಂಖ್ಯೆ | ಬಿಡುಗಡೆ ಯಾದ ಅನುದಾನ | ವೆಚ್ಚ | ಫಲಾನುಭವಿಗಳ ಸಂಖ್ಯೆ |
| 1 | ಬೀಜಗಳ ಪೂರೈಕೆ | 51.25 | 51.24 | 4254 | 48.3 | 48.27 | 4122 | 73.55 | 73.55 | 7934 | 173.10 | 173.06 | 16310 |
| 2 | ಕೃಷಿ ಭಾಗ್ಯ | 270 | 271 | 1022 | 215 | 236.14 | 902 | 316.15 | 307 | 1007 | 801.15 | 814.14 | 2931 |
| 3 | ಸಾವಯವ ಕೃಷಿ ಮತ್ತು ರೈತ ಸಿರಿ | 11 | 10.16 | 102 | 11 | 10.12 | 108 | 12 | 11.48 | 121 | 34.00 | 31.76 | 331 |
| 4 | ಸೂಕ್ಷ್ಮ ನೀರಾವರಿ (ಪ್ರಧಾನ ಮಂತ್ರಿ ಕೃಷಿ ಸಿಂಚಾಯಿ ಯೋಜನೆ) | 510.39 | 472.09 | 2112 | 413.44 | 376.61 | 2098 | 627.27 | 613.27 | 3170 | 1551.10 | 1461.97 | 7380 |
| 5 | ಕೃಷಿ ಯಾಂತ್ರೀಕರಣ | 185.1 | 183.37 | 1948 | 194.24 | 193.32 | 2255 | 203.12 | 202.65 | 476 | 582.46 | 579.34 | 4679 |
| 6 | ಕೃಷಿ ಸಂಸ್ಕರಣೆ | 61.21 | 60 | 4747 | 72 | 72 | 3524 | 71.52 | 71 | 6236 | 204.73 | 203.00 | 14507 |
| 7 | ರಾಷ್ಟ್ರೀಯ ಆಹಾರ ಭದ್ರತಾ ಮಿಷನ್ | 510.39 | 472.09 | 28485 | 413.04 | 376.61 | 21584 | 627.27 | 613.27 | 38478 | 1550.70 | 1461.97 | 88547 |
| 8 | ಸಸ್ಯ ಸಂರಕ್ಷಣೆ | 11.75 | 11.72 | 452 | 12 | 11.78 | 461 | 11.75 | 11.7 | 450 | 35.50 | 35.20 | 1363 |
| 9 | ಮಣ್ಣಿನ ಸತ್ತ್ವ ಹೆಚ್ಚಿಸುವಿಕೆ | 55 | 54.82 | 1127 | 54 | 53 | 1029 | 57 | 56.65 | 1314 | 166.00 | 164.47 | 3470 |
| 10 | ಮಣ್ಣು ಆರೋಗ್ಯ ಚೀಟಿ/ನಿರ್ವಹಣೆ ಕಾರ್ಯಕ್ರಮ | 40.24 | 39.82 | 8215 | 85 | 84.17 | 8012 | 52 | 51.59 | 8254 | 177.24 | 175.58 | 24481 |
| | ಒಟ್ಟು | 1706.33 | 1626.31 | 52464 | 1518.02 | 1462.02 | 44095 | 2051.63 | 2012.16 | 67440 | 5275.98 | 5100.49 | 163999 |

2019-20ನೇ ಸಾಲಿನಲ್ಲಿ ಫಲಾನುಭವಿ ಆಧಾರಿತ ಯೋಜನೆಗಳಡಿ ಬಿಡುಗಡೆಯಾದ ಅನುದಾನ ಹಾಗೂ ವೆಚ್ಚದ ತಾಲ್ಲೂಕುವಾರು ವಿವರ(ರೂ.ಲಕ್ಷಗಳಲ್ಲಿ)

ಜಿಲ್ಲೆ: ಯಾದಗಿರಿ

| ಕ್ರ.ಸಂ. | ಯೋಜನೆ | ಶಹಾಪುರ | | | ಸುರಪುರ | | | ಯಾದಗಿರಿ | | | ಜಿಲ್ಲಾ ಒಟ್ಟು | | |
|---------|--|--------------------|---------|-------------------|--------------------|---------|-------------------|--------------------|---------|-------------------|--------------------|---------|-------------------|
| | | ಬಿಡುಗಡೆ ಯಾದ ಅನುದಾನ | ವೆಚ್ಚ | ಫಲಾನುಭವಿಗಳ ಸಂಖ್ಯೆ | ಬಿಡುಗಡೆ ಯಾದ ಅನುದಾನ | ವೆಚ್ಚ | ಫಲಾನುಭವಿಗಳ ಸಂಖ್ಯೆ | ಬಿಡುಗಡೆ ಯಾದ ಅನುದಾನ | ವೆಚ್ಚ | ಫಲಾನುಭವಿಗಳ ಸಂಖ್ಯೆ | ಬಿಡುಗಡೆ ಯಾದ ಅನುದಾನ | ವೆಚ್ಚ | ಫಲಾನುಭವಿಗಳ ಸಂಖ್ಯೆ |
| 1 | ಬೀಜಗಳ ಪೂರೈಕೆ | 162.9 | 162.88 | 2868 | 180.55 | 180.54 | 4006 | 281 | 280.12 | 5623 | 624.45 | 623.54 | 12497 |
| 2 | ಕೃಷಿ ಭಾಗ್ಯ | 95.07 | 95.07 | 393 | 16.19 | 16.17 | 60 | 84.22 | 75.21 | 105 | 195.48 | 186.45 | 558 |
| 3 | ಸಾವಯವ ಕೃಷಿ ಮತ್ತು ರೈತ ಸಿರಿ | 1.1 | 1.1 | 28 | 0.37 | 0.17 | 10 | 4.35 | 4.34 | 111 | 5.82 | 5.61 | 149 |
| 4 | ಸೂಕ್ಷ್ಮ ನೀರಾವರಿ (ಪ್ರಧಾನ ಮಂತ್ರಿ ಕೃಷಿ ಸಿಂಚಾಯಿ ಯೋಜನೆ) | 482.74 | 461.23 | 2323 | 442.43 | 428.44 | 2597 | 567.01 | 435.25 | 2461 | 1492.18 | 1324.92 | 7381 |
| 5 | ಕೃಷಿ ಯಾಂತ್ರೀಕರಣ | 67.02 | 50.41 | 1053 | 73.53 | 34.16 | 167 | 60.38 | 36.05 | 91 | 200.93 | 120.62 | 1311 |
| 6 | ಕೃಷಿ ಸಂಸ್ಕರಣೆ | 48.42 | 35.33 | 3221 | 49.26 | 49.26 | 3736 | 49.66 | 49.55 | 4186 | 147.34 | 134.14 | 11143 |
| 7 | ರಾಷ್ಟ್ರೀಯ ಆಹಾರ ಭದ್ರತಾ ಮಿಷನ್ | 471.5 | 471.46 | 6012 | 350 | 337.45 | 6039 | 360.25 | 357.84 | 6286 | 1181.75 | 1166.75 | 18337 |
| 8 | ಸಸ್ಯ ಸಂರಕ್ಷಣೆ | 55.13 | 52.18 | 9684 | 61 | 56.86 | 10623 | 65.96 | 63.19 | 14200 | 182.09 | 172.23 | 34507 |
| 9 | ಮಣ್ಣಿನ ಸತ್ತ ಹೆಚ್ಚಿಸುವಿಕೆ | 42.2 | 24.36 | 3098 | 38.87 | 19.74 | 1197 | 39.88 | 14.09 | 1140 | 120.95 | 58.19 | 5435 |
| 10 | ಮಣ್ಣು ಆರೋಗ್ಯ ಚೀಟಿ/ನಿರ್ವಹಣೆ ಕಾರ್ಯಕ್ರಮ | 15.68 | 13.15 | 4430 | 35.91 | 25.34 | 4435 | 14.58 | 14.48 | 4940 | 66.17 | 52.97 | 13805 |
| 11 | ಕೃಷಿ ವಿಸ್ತರಣೆ ಉಪ ಅಭಿಯಾನ (ಆತ್ಮ) | 33.00 | 31.75 | 603 | 32 | 31.95 | 501 | 32 | 29.8 | 489 | 97.00 | 93.50 | 1593 |
| | ಒಟ್ಟು | 1474.76 | 1398.92 | 33713 | 1280.11 | 1180.08 | 33371 | 1559.29 | 1359.92 | 39632 | 4314.16 | 3938.92 | 106716 |



2020-21ನೇ ಸಾಲಿನಲ್ಲಿ ಫಲಾನುಭವಿ ಆಧಾರಿತ ಯೋಜನೆಗಳಡಿ ಬಿಡುಗಡೆಯಾದ ಅನುದಾನ ಹಾಗೂ ವೆಚ್ಚದ ತಾಲ್ಲೂಕುವಾರು ವಿವರ(ರೂ.ಲಕ್ಷಗಳಲ್ಲಿ)

ಜಿಲ್ಲೆ: ಯಾದಗಿರಿ

| ಕ್ರ.ಸಂ. | ಯೋಜನೆ | ಶಹಾಪುರ | | | ಸುರಪುರ | | | ಯಾದಗಿರಿ | | | ಜಿಲ್ಲಾ ಒಟ್ಟು | | |
|---------|--|-------------------|---------|-------------------|-------------------|---------|-------------------|-------------------|---------|-------------------|-------------------|---------|-------------------|
| | | ಬಿಡುಗಡೆಯಾದ ಅನುದಾನ | ವೆಚ್ಚ | ಫಲಾನುಭವಿಗಳ ಸಂಖ್ಯೆ | ಬಿಡುಗಡೆಯಾದ ಅನುದಾನ | ವೆಚ್ಚ | ಫಲಾನುಭವಿಗಳ ಸಂಖ್ಯೆ | ಬಿಡುಗಡೆಯಾದ ಅನುದಾನ | ವೆಚ್ಚ | ಫಲಾನುಭವಿಗಳ ಸಂಖ್ಯೆ | ಬಿಡುಗಡೆಯಾದ ಅನುದಾನ | ವೆಚ್ಚ | ಫಲಾನುಭವಿಗಳ ಸಂಖ್ಯೆ |
| 1 | ಬೀಜಗಳ ಪೂರೈಕೆ | 97.36 | 97.36 | 3250 | 103.86 | 103.86 | 4348 | 280.45 | 280.25 | 6684 | 481.67 | 481.47 | 14282 |
| 2 | ಕೃಷಿ ಭಾಗ್ಯ | 65.8 | 65.54 | 196 | 8.13 | 7.88 | 5 | 18.37 | 18.37 | 61 | 92.30 | 91.79 | 262 |
| 3 | ಸಾವಯವ ಕೃಷಿ ಮತ್ತು ರೈತ ಸಿರಿ | 3.5 | 3.3 | 8 | 0 | 0 | 0 | 5.6 | 5.59 | 124 | 9.10 | 8.89 | 132 |
| 4 | ಸೂಕ್ಷ್ಮ ನೀರಾವರಿ (ಪ್ರಧಾನ ಮಂತ್ರಿ ಕೃಷಿ ಸಿಂಚಾಯಿ ಯೋಜನೆ) | 455.17 | 442.45 | 2393 | 489.89 | 458.1 | 2182 | 697.08 | 672.19 | 4128 | 1642.14 | 1572.74 | 8703 |
| 5 | ಕೃಷಿ ಯಾಂತ್ರೀಕರಣ | 110.03 | 100.02 | 912 | 97.93 | 97.91 | 777 | 94.41 | 94.41 | 945 | 302.37 | 292.34 | 2634 |
| 6 | ಕೃಷಿ ಸಂಸ್ಕರಣೆ | 65.08 | 65.08 | 524 | 69.32 | 69.12 | 671 | 77.63 | 77.51 | 749 | 212.03 | 211.71 | 1944 |
| 7 | ರಾಷ್ಟ್ರೀಯ ಆಹಾರ ಭದ್ರತಾ ಮಿಷನ್ | 249.08 | 231.4 | 22484 | 239.14 | 214.58 | 21584 | 312.48 | 294.35 | 28456 | 800.70 | 740.33 | 72524 |
| 8 | ಸಸ್ಯ ಸಂರಕ್ಷಣೆ | 2.82 | 2.82 | 315 | 2.82 | 2.43 | 110 | 2.94 | 2.85 | | 8.58 | 8.10 | 425 |
| 9 | ಮಣ್ಣಿನ ಸತ್ತ ಹೆಚ್ಚಿಸುವಿಕೆ | 114.32 | 114.17 | 2054 | 143.33 | 143.33 | 2424 | 217.89 | 203.86 | | 475.54 | 461.36 | 4478 |
| 10 | ಮಣ್ಣು ಆರೋಗ್ಯ ಚೀಟಿ/ನಿರ್ವಹಣೆ ಕಾರ್ಯಕ್ರಮ | 21.78 | 21.77 | 167 | 43.68 | 43.64 | 251 | 25.2 | 25.2 | 155 | 90.66 | 90.61 | 573 |
| | ಕೃಷಿ ವಿಸ್ತರಣೆ ಉಪ-ಅಭಿಯಾನ (ಆತ್ಮ) | 33.10 | 33.10 | 502 | 33.4 | 33.2 | 498 | 33.1 | 33 | 512 | 99.60 | 99.30 | 1512 |
| | ಒಟ್ಟು | 1218.04 | 1177.01 | 32805 | 1231.50 | 1174.05 | 32850 | 1765.15 | 1707.58 | 41814 | 4214.69 | 4058.64 | 107469 |

ಉಪ ಕೃಷಿ ನಿರ್ದೇಶಕರು
(ಯೋಜನೆ)
ಆಯುಕ್ತ ಕಾರ್ಯಾಲಯ
ರಸ್ತೆ ಬೆಂಗಳೂರು

Details of beneficiaries and amount transferred in PMKISAN-Karnataka during 2019-20

| Sl.No. | District name | Taluk Name | No. of beneficiaries | Amount transferred (Rs. In lakhs) |
|-----------|-----------------|---------------------|----------------------|-----------------------------------|
| 1 | Bagalkote | Badami | 31159 | 623.18 |
| | | Bagalkot | 19121 | 382.42 |
| | | Bilagi | 16191 | 323.82 |
| | | Hungund | 31520 | 630.40 |
| | | Jamakhandi | 46121 | 922.42 |
| | | Mudhol | 26274 | 525.48 |
| | | Total | 170386 | 3407.72 |
| 2 | Bangalore Urban | Anekal | 11485 | 229.70 |
| | | Bangalore North | 11513 | 230.26 |
| | | Bangalore South | 6284 | 125.68 |
| | | Bangalore-East | 3192 | 63.84 |
| | Total | 32474 | 649.48 | |
| 3 | Bangalore Rural | Devanahalli | 16417 | 328.34 |
| | | Doddaballapura | 22761 | 455.22 |
| | | Hoskote | 15671 | 313.42 |
| | | Nelamangala | 15646 | 312.92 |
| | Total | 70495 | 1409.90 | |
| 4 | Belagaum | Athani | 70464 | 1409.28 |
| | | Bailhongal | 40846 | 816.92 |
| | | Belgaum | 33935 | 678.70 |
| | | Chikkodi | 73585 | 1471.70 |
| | | Gokak | 54428 | 1088.56 |
| | | Hukkeri | 44437 | 888.74 |
| | | Khanapur | 30922 | 618.44 |
| | | Raibag | 40077 | 801.54 |
| | | Ramadurg | 30382 | 607.64 |
| Savadatti | 41378 | 827.56 | | |
| | Total | 460454 | 9209.08 | |
| 5 | Bellary | Bellary | 31692 | 633.84 |
| | | hadagli | 20999 | 419.98 |
| | | HagariBommannaHalli | 16712 | 334.24 |
| | | Harapanahalli | 23990 | 479.80 |
| | | Hospet | 18413 | 368.26 |
| | | Kudligi | 26693 | 533.86 |
| | | Sandur | 10184 | 203.68 |
| | | Sirguppa | 22850 | 457.00 |
| | Total | 171533 | 3430.66 | |
| 6 | Bidar | Aurad | 32808 | 656.16 |
| | | Basavakalyan | 31286 | 625.72 |
| | | Bhalki | 35909 | 718.18 |
| | | Bidar | 23384 | 467.68 |
| | | Humnabad | 27385 | 547.70 |
| | Total | 150772 | 3015.44 | |
| 7 | Bijapur | Basvana Bagewadi | 36212 | 724.24 |
| | | Bijapur | 54452 | 1089.04 |
| | | Indi | 49731 | 994.62 |
| | | Muddebihal | 30728 | 614.56 |
| | | Sindagi | 46737 | 934.74 |
| | Total | 217860 | 4357.20 | |

| Sl.No. | District name | Taluk Name | No. of beneficiaries | Amount transferred (Rs. In lakhs) |
|--------------|------------------|-----------------|----------------------|--------------------------------------|
| 8 | Chamarajanagara | ChamarajaNagara | 36421 | |
| | | Gundlupet | 28022 | 728.42 |
| | | Kollegala | 25046 | 560.44 |
| | | Yalandur | 6873 | 500.92 |
| | | Total | 96362 | 137.46 |
| 9 | Chickmagalur | Chikmagalur | 27002 | 540.04 |
| | | Kadur | 31022 | 620.44 |
| | | Koppa | 6770 | 135.40 |
| | | Mudigere | 11603 | 232.06 |
| | | Sringeri | 4274 | 85.48 |
| | | Tarikere | 25587 | 511.74 |
| | | Total | 106258 | 2125.16 |
| 10 | Chitradurga | Challakere | 35448 | 708.96 |
| | | Chitradurga | 34687 | 693.74 |
| | | Hiiriyur | 27333 | 546.66 |
| | | Holalkere | 26218 | 524.36 |
| | | Hosdurga | 25595 | 511.90 |
| | | Molakalmur | 11547 | 230.94 |
| | | Total | 160828 | 3216.56 |
| 11 | Dakshina Kannada | Bantwal | 28110 | 562.20 |
| | | Belthangady | 29223 | 584.46 |
| | | Mangalore | 18314 | 366.28 |
| | | Puttur | 31946 | 638.92 |
| | | Sullia | 14504 | 290.08 |
| | | Total | 122097 | 2441.94 |
| 12 | Davengere | Channagiri | 31722 | 634.44 |
| | | Davanagere | 29184 | 583.68 |
| | | Harihar | 17300 | 346.00 |
| | | Total | 26818 | 536.36 |
| 13 | Dharwad | Jagalur | 26364 | 527.28 |
| | | Dharwad | 24985 | 499.70 |
| | | Hubli | 19896 | 397.92 |
| | | Kalgatigi | 15654 | 313.08 |
| | | Kundgol | 21482 | 429.64 |
| | | Navalgund | 28473 | 569.46 |
| Total | 110490 | 2209.80 | | |
| 14 | Gadag | Gadag | 27017 | 540.34 |
| | | Mundargi | 17929 | 358.58 |
| | | Naragund | 13181 | 263.62 |
| | | Ron | 35156 | 703.12 |
| | | Shirahatti | 24963 | 499.26 |
| | | Total | 118246 | 2364.92 |
| 15 | Kalburgi | Afzalpur | 28106 | 562.12 |
| | | Aland | 36025 | 720.50 |
| | | Chincholi | 22945 | 458.90 |
| | | Chittapur | 36304 | 726.08 |
| | | Gulbarga | 33364 | 667.28 |
| | | Jevargi | 37828 | 756.56 |
| | | Sedam | 19828 | 396.56 |
| Total | 214400 | 4288.00 | | |

(Handwritten signature)

| Sl.No. | District name | Taluk Name | No. of beneficiaries | Amount transferred (Rs. In lakhs) |
|--------|---------------|------------------|----------------------|--------------------------------------|
| 16 | Hassan | Alur | 12520 | 250.40 |
| | | Arkalgud | 25286 | 505.72 |
| | | Arsikere | 43415 | 868.30 |
| | | Belur | 23589 | 471.78 |
| | | Chanrayapatna | 49489 | 989.78 |
| | | Hassan | 34461 | 689.22 |
| | | Holenarasipura | 23533 | 470.66 |
| | | Sakleshpura | 12141 | 242.82 |
| | Total | 224434 | 4488.68 | |
| 17 | Haveri | Byadagi | 15099 | 301.98 |
| | | Hangal | 29867 | 597.34 |
| | | Haveri | 24457 | 489.14 |
| | | Hirekerur | 25272 | 505.44 |
| | | Ranebennur | 28310 | 566.20 |
| | | Savanur | 15857 | 317.14 |
| | | Shiggaon | 17325 | 346.50 |
| | Total | 156187 | 3123.74 | |
| 18 | Kodagu | Madikeri | 12953 | 259.06 |
| | | Somawarpet | 14734 | 294.68 |
| | | Virajpet | 13347 | 266.94 |
| | Total | 41034 | 820.68 | |
| 19 | Kolar | Bangarpet | 22380 | 447.60 |
| | | Kolar | 23505 | 470.10 |
| | | Mallur | 13158 | 263.16 |
| | | Mulbagal | 19397 | 387.94 |
| | | Srinivaspura | 16477 | 329.54 |
| | Total | 94917 | 1898.34 | |
| 20 | Koppal | Gangavathi | 38613 | 772.26 |
| | | Koppal | 26835 | 536.70 |
| | | Kushtagi | 34840 | 696.80 |
| | | Yelburga | 34933 | 698.66 |
| | Total | 135221 | 2704.42 | |
| 21 | Mandya | K.R.Pet | 38565 | 771.30 |
| | | Maddur | 41096 | 821.92 |
| | | Malavalli | 33936 | 678.72 |
| | | Mandya | 45959 | 919.18 |
| | | Nagmangala | 30499 | 609.98 |
| | | Pandavapura | 23959 | 479.18 |
| | | Srirangapatna | 18632 | 372.64 |
| | Total | 232646 | 4652.92 | |
| 22 | Mysore | Heggadadevankote | 24168 | 483.36 |
| | | Hunsur | 26952 | 539.04 |
| | | K.R.Nagar | 30179 | 603.58 |
| | | Mysore | 25180 | 503.60 |
| | | Nanjangud | 34375 | 687.50 |
| | | Periyapatana | 26578 | 531.56 |
| | | T-Narsipur | 27558 | 551.16 |
| | Total | 194990 | 3899.80 | |
| 23 | Raichur | Devdurga | 26894 | 537.88 |
| | | Lingasugur | 49504 | 990.08 |
| | | Manvi | 38926 | 778.52 |
| | | Raichur | 32233 | 644.66 |
| | | Sindhanur | 34436 | 688.72 |
| | Total | 181993 | 3639.86 | |

| Sl.No. | District name | Taluk Name | No. of beneficiaries | Amount transferred (Rs. In lakhs) |
|--------------------|----------------|-------------------|----------------------|--------------------------------------|
| 24 | Shivamogga | Bhadravathi | 18670 | 373.40 |
| | | Hosanagar | 11537 | 230.74 |
| | | Sagar | 18421 | 368.42 |
| | | Shikaripura | 24790 | 495.80 |
| | | Shimoga | 18420 | 368.40 |
| | | Sorab | 23970 | 479.40 |
| | | Thirthalli | 13802 | 276.04 |
| | | Total | 129610 | 2592.20 |
| 25 | Tumkur | Chiknayakanahalli | 25864 | 517.28 |
| | | Gubbi | 30419 | 608.38 |
| | | Koratagere | 17573 | 351.46 |
| | | Kunigal | 27464 | 549.28 |
| | | Madhugiri | 24883 | 497.66 |
| | | Pavagada | 24221 | 484.42 |
| | | Sira | 32959 | 659.18 |
| | | Tiptur | 24672 | 493.44 |
| | | Tumkur | 28493 | 569.86 |
| | | Turuvekere | 24837 | 496.74 |
| Total | 261385 | 5227.70 | | |
| 26 | Udupi | Karkala | 26308 | 526.16 |
| | | Kundapura | 50655 | 1013.10 |
| | | Udupi | 39219 | 784.38 |
| | | Total | 116182 | 2323.64 |
| 27 | Uttar kannada | Ankola | 13927 | 278.54 |
| | | Bhatkal | 13503 | 270.06 |
| | | haliyal | 11778 | 235.56 |
| | | Honnavar | 17996 | 359.92 |
| | | Joida | 4048 | 80.96 |
| | | Karwar | 9559 | 191.18 |
| | | Kumta | 18555 | 371.10 |
| | | Mundgod | 8353 | 167.06 |
| | | Siddapur | 13284 | 265.68 |
| | | Sirsi | 15914 | 318.28 |
| Yellapur | 6794 | 135.88 | | |
| Total | 133711 | 2674.22 | | |
| 28 | Chikkaballapur | Bagepalli | 14937 | 298.74 |
| | | Chikballapur | 16239 | 324.78 |
| | | Chinthamani | 20947 | 418.94 |
| | | Gauribidanur | 22656 | 453.12 |
| | | Gudibande | 6675 | 133.50 |
| | | Sidlaghatta | 17300 | 346.00 |
| | | Total | 98754 | 1975.08 |
| 29 | Ramanagar | Channapatna | 20943 | 418.86 |
| | | Kanakpura | 33631 | 672.62 |
| | | Magadi | 25492 | 509.84 |
| | | Ramanagar | 20501 | 410.02 |
| | | Total | 100567 | 2011.34 |
| 30 | Yadgir | Shahapur | 32207 | 644.14 |
| | | Shorapur | 32241 | 644.82 |
| | | Yadgir | 28613 | 572.26 |
| | | Total | 93061 | 1861.22 |
| Grand Total | | | 4528735 | 90574.70 |

[Handwritten signature]

LCQ 397 ಅನುಬಂಧ 2

Details of beneficiaries and amount transferred in PMKISAN-Karnataka during 2020-21


| Sl.No. | District name | Taluk Name | No. of beneficiaries | Amount transferred (Rs. In lakhs) |
|-----------|-----------------|---------------------|----------------------|-----------------------------------|
| 1 | Bagalkote | Badami | 33512 | 670.24 |
| | | Bagalkot | 19887 | 397.74 |
| | | Bilagi | 17085 | 341.70 |
| | | Guledagudda | 62 | 1.24 |
| | | Hungund | 33373 | 667.46 |
| | | Illkal | 147 | 2.94 |
| | | Jamakhandi | 50402 | 1008.04 |
| | | Mudhol | 28121 | 562.42 |
| | | RABAKAVI BANAHATTI | 110 | 2.20 |
| | Total | 182699 | 3653.98 | |
| 2 | Bangalore Urban | Anekal | 12385 | 247.70 |
| | | Bangalore North | 12566 | 251.32 |
| | | Bangalore South | 6827 | 136.54 |
| | | Bangalore-East | 3383 | 67.66 |
| | | Yalahanka | 50 | 1.00 |
| | Total | 35211 | 704.22 | |
| 3 | Bangalore Rural | Devanahalli | 17517 | 350.34 |
| | | Doddaballapura | 24214 | 484.28 |
| | | Hoskote | 16936 | 338.72 |
| | | Nelamangala | 16317 | 326.34 |
| | Total | 74984 | 1499.68 | |
| 4 | Belagaum | Athani | 75363 | 1507.26 |
| | | Bailhongal | 42184 | 843.68 |
| | | Belgaum | 35990 | 719.80 |
| | | Chikkodi | 77485 | 1549.70 |
| | | Gokak | 60814 | 1216.28 |
| | | Hukkeri | 47005 | 940.10 |
| | | Kagavada | 126 | 2.52 |
| | | Khanapur | 32088 | 641.76 |
| | | Kittur | 94 | 1.88 |
| | | Mudalagi | 220 | 4.40 |
| | | Nippani | 117 | 2.34 |
| | | Raibag | 43654 | 873.08 |
| | | Ramadurg | 32480 | 649.60 |
| Savadatti | 43969 | 879.38 | | |
| | Total | 491589 | 9831.78 | |
| 5 | Bellary | Bellary | 34863 | 697.26 |
| | | hadagli | 22553 | 451.06 |
| | | HagariBommannaHalli | 17803 | 356.06 |
| | | Harapanahalli | 27327 | 546.54 |
| | | Hospet | 20408 | 408.16 |
| | | KAMPLI | 52 | 1.04 |
| | | KOTTURU | 73 | 1.46 |
| | | Kudligi | 29671 | 593.42 |
| | | Kurugodu | 51 | 1.02 |
| | | Sandur | 11510 | 230.20 |
| Sirguppa | 25448 | 508.96 | | |
| | Total | 189759 | 3795.18 | |
| 6 | Bidar | Aurad | 34892 | 697.84 |
| | | Basavakalyan | 34548 | 690.96 |
| | | Bhaiki | 38870 | 777.40 |
| | | Bidar | 25469 | 509.38 |
| | | Chitaguppa | 225 | 4.50 |
| | | HULASURA | 17 | 0.34 |
| | | Humnabad | 28796 | 575.92 |
| | | Kamalanagar | 176 | 3.52 |
| | Total | 162993 | 3259.86 | |

| Sl.No. | District name | Taluk Name | No. of beneficiaries | Amount transferred (Rs. In lakhs) |
|---------|------------------|-------------------|----------------------|--------------------------------------|
| 7 | Bijapur | Babaleshwar | 77 | 1.54 |
| | | Basvana Bagewadi | 39131 | 782.62 |
| | | Bijapur | 58261 | 1165.22 |
| | | Chadachan | 56 | 1.12 |
| | | DEVARA HIPPARAGI | 87 | 1.74 |
| | | Indi | 56341 | 1126.82 |
| | | KOLHARA | 3 | 0.06 |
| | | Muddebihal | 33422 | 668.44 |
| | | Nidagundi | 34 | 0.68 |
| | | Sindagi | 50625 | 1012.50 |
| | | Talikote | 73 | 1.46 |
| Thikota | 97 | 1.94 | | |
| | | Total | 238207 | 4764.14 |
| 8 | Chamarajanagara | ChamarajaNagara | 38991 | 779.82 |
| | | Gundlupet | 29344 | 586.88 |
| | | Hanur | 65 | 1.30 |
| | | Kollegala | 27024 | 540.48 |
| | | Yalandur | 7298 | 145.96 |
| | | | Total | 102722 |
| 9 | Chickmagalur | AJIAMPURA | 40 | 0.80 |
| | | Chikmagalur | 29119 | 582.38 |
| | | Kadur | 33112 | 662.24 |
| | | Koppa | 7086 | 141.72 |
| | | Mudigere | 12292 | 245.84 |
| | | Narasimharajapura | 15 | 0.30 |
| | | Sringeri | 4593 | 91.86 |
| | | Tarikere | 27180 | 543.60 |
| | | | Total | 113437 |
| 10 | Chitradurga | Challakere | 37694 | 753.88 |
| | | Chitradurga | 36821 | 736.42 |
| | | Hiiriyur | 29836 | 596.72 |
| | | Holalkere | 27837 | 556.74 |
| | | Hosdurga | 27838 | 556.76 |
| | | Molakalmur | 12217 | 244.34 |
| | | | Total | 172243 |
| 11 | Dakshina Kannada | Bantwal | 30524 | 610.48 |
| | | Belthangady | 31997 | 639.94 |
| | | Kadaba | 72 | 1.44 |
| | | Mangalore | 22065 | 441.30 |
| | | Mudabidre | 164 | 3.28 |
| | | Puttur | 34956 | 699.12 |
| | | Sullia | 15588 | 311.76 |
| | Total | 135366 | 2707.32 | |
| 12 | Davengere | Channagiri | 35364 | 707.28 |
| | | Davanagere | 33090 | 661.80 |
| | | Harihar | 19165 | 383.30 |
| | | Honnali | 29815 | 596.30 |
| | | Jagalur | 29692 | 593.84 |
| | | NYAMATI | 43 | 0.86 |
| | Total | 147169 | 2943.38 | |
| 13 | Dharwad | ALNAVARA | 19 | 0.38 |
| | | ANNIGERI | 34 | 0.68 |
| | | Dharwad | 27965 | 559.30 |
| | | Hubli | 21038 | 420.76 |
| | | Hubli Nagara | 40 | 0.80 |
| | | Kalgatigi | 17080 | 341.60 |
| | | Kundgol | 22371 | 447.42 |
| | | Navalgund | 30251 | 605.02 |
| | Total | 118798 | 2375.96 | |

| Sl.No. | District name | Taluk Name | No. of beneficiaries | Amount transferred (Rs. In lakhs) |
|--------|---------------|----------------|----------------------|-----------------------------------|
| 14 | Gadag | Gadag | 28654 | 573.08 |
| | | Gajendragad | 44 | 0.88 |
| | | Lakshmeshwar | 35 | 0.70 |
| | | Mundargi | 18841 | 376.82 |
| | | Naragund | 13978 | 279.56 |
| | | Ron | 37424 | 748.48 |
| | | Shirahatti | 26050 | 521.00 |
| | | Total | 125026 | 2500.52 |
| 15 | Kalburgi | Afzalpur | 31887 | 637.74 |
| | | Aland | 40098 | 801.96 |
| | | Chincholi | 24628 | 492.56 |
| | | Chittapur | 40968 | 819.36 |
| | | Gulbarga | 37114 | 742.28 |
| | | Jevargi | 42575 | 851.50 |
| | | Kalagi | 107 | 2.14 |
| | | KAMALAPURA | 170 | 3.40 |
| | | Sedam | 22670 | 453.40 |
| | | Shahabada | 22 | 0.44 |
| | | Yedrami | 64 | 1.28 |
| | | Total | 240303 | 4806.06 |
| 16 | Hassan | Alur | 13389 | 267.78 |
| | | Arkalgud | 27620 | 552.40 |
| | | Arsikere | 46536 | 930.72 |
| | | Belur | 25810 | 516.20 |
| | | Chanrayapatna | 52648 | 1052.96 |
| | | Hassan | 38321 | 766.42 |
| | | Holenarasipura | 26111 | 522.22 |
| | Sakleshpura | 13140 | 262.80 | |
| | Total | 243575 | 4871.50 | |
| 17 | Haveri | Byadagi | 16069 | 321.38 |
| | | Hangal | 33349 | 666.98 |
| | | Haveri | 26160 | 523.20 |
| | | Hirekerur | 29954 | 599.08 |
| | | Ranebennur | 30462 | 609.24 |
| | | RATTEEHALLI | 132 | 2.64 |
| | | Savanur | 17153 | 343.06 |
| | Shiggaon | 19256 | 385.12 | |
| | Total | 172535 | 3450.70 | |
| 18 | Kodagu | Madikeri | 13564 | 271.28 |
| | | Somawarpet | 15792 | 315.84 |
| | | Virajpet | 14096 | 281.92 |
| | | Total | 43452 | 869.04 |
| 19 | Kolar | Bangarpet | 23962 | 479.24 |
| | | K.G.F | 34 | 0.68 |
| | | Kolar | 25595 | 511.90 |
| | | Mallur | 17054 | 341.08 |
| | | Mulbagal | 20638 | 412.76 |
| | Srinivaspura | 17901 | 358.02 | |
| | Total | 105184 | 2103.68 | |
| 20 | Koppai | Gangavathi | 40584 | 811.68 |
| | | Kanakagiri | 58 | 1.16 |
| | | Karatagi | 84 | 1.68 |
| | | Koppal | 29196 | 583.92 |
| | | Kukanura | 72 | 1.44 |
| | | Kushtagi | 37008 | 740.16 |
| | Yelburga | 36646 | 732.92 | |
| | Total | 143648 | 2872.96 | |

| Sl.No. | District name | Taluk Name | No. of beneficiaries | Amount transferred (Rs. In lakhs) |
|--------|---------------|-------------------|----------------------|--------------------------------------|
| 21 | Mandya | K.R.Pet | 41489 | 829.78 |
| | | Maddur | 44594 | 891.88 |
| | | Malavalli | 35844 | 716.88 |
| | | Mandya | 50238 | 1004.76 |
| | | Nagmangala | 33096 | 661.92 |
| | | Pandavapura | 25641 | 512.82 |
| | | Srirangapatna | 20633 | 412.66 |
| | | Total | 251535 | 5030.70 |
| 22 | Mandya | Heggadadevankote | 26110 | 522.20 |
| | | Hunsur | 29175 | 583.50 |
| | | K.R.Nagar | 32926 | 658.52 |
| | | Mysore | 27832 | 556.64 |
| | | Nanjangud | 38470 | 769.40 |
| | | Periyapatana | 28110 | 562.20 |
| | | Saraguru | 73 | 1.46 |
| | | Total | 30192 | 603.84 |
| 23 | Raichur | Devdurga | 29671 | 593.42 |
| | | Lingasugur | 53177 | 1063.54 |
| | | Manvi | 41523 | 830.46 |
| | | Maski | 148 | 2.96 |
| | | Raichur | 35974 | 719.48 |
| | | Sindhanur | 37927 | 758.54 |
| | | Sirivara | 129 | 2.58 |
| | | Total | 198549 | 3970.98 |
| 24 | Shivamogga | Bhadravathi | 21459 | 429.18 |
| | | Hosanagar | 12504 | 250.08 |
| | | Sagar | 20025 | 400.50 |
| | | Shikaripura | 27314 | 546.28 |
| | | Shimoga | 20732 | 414.64 |
| | | Sorab | 25600 | 512.00 |
| | | Thirthalli | 15136 | 302.72 |
| | | Total | 142770 | 2855.40 |
| 25 | Tumkur | Chiknayakanahalli | 27884 | 557.68 |
| | | Gubbi | 31416 | 628.32 |
| | | Koratagere | 19073 | 381.46 |
| | | Kunigal | 29333 | 586.66 |
| | | Madhugiri | 26178 | 523.56 |
| | | Pavagada | 25588 | 511.76 |
| | | Sira | 34951 | 699.02 |
| | | Tiptur | 26179 | 523.58 |
| | | Tumkur | 30651 | 613.02 |
| | | Turuvekere | 25949 | 518.98 |
| | | Total | 277202 | 5544.04 |
| 26 | Udupi | Brahmavara | 200 | 4.00 |
| | | Byandur | 140 | 2.80 |
| | | HEBRI | 34 | 0.68 |
| | | Kaapu | 91 | 1.82 |
| | | Karkala | 28933 | 578.66 |
| | | Kundapura | 58864 | 1177.28 |
| | | Udupi | 43653 | 873.06 |
| | | Total | 131915 | 2638.30 |

| Sl.No. | District name | Taluk Name | No. of beneficiaries | Amount transferred (Rs. In lakhs) |
|--------|----------------|--------------------|----------------------|-----------------------------------|
| 27 | Uttar kannada | Ankola | 15662 | 313.24 |
| | | Bhatkal | 16776 | 335.52 |
| | | Dandeli | 5 | 0.10 |
| | | haliyal | 12644 | 252.88 |
| | | Honnavar | 20273 | 405.46 |
| | | Joida | 4426 | 88.52 |
| | | Karwar | 10613 | 212.26 |
| | | Kumta | 20667 | 413.34 |
| | | Mundgod | 8917 | 178.34 |
| | | Siddapur | 13951 | 279.02 |
| | | Sirsi | 16958 | 339.16 |
| | | Yellapur | 7298 | 145.96 |
| | | Total | 148190 | 2963.80 |
| 28 | Chikkaballapur | Bagepalli | 16156 | 323.12 |
| | | Chikballapur | 17220 | 344.40 |
| | | Chinthamani | 22057 | 441.14 |
| | | Gauribidanur | 24357 | 487.14 |
| | | Gudibande | 7121 | 142.42 |
| | | Sidlaghatta | 18226 | 364.52 |
| | | | | Total |
| 29 | Ramanagar | Channapatna | 22919 | 458.38 |
| | | Kanakpura | 36741 | 734.82 |
| | | Magadi | 27311 | 546.22 |
| | | Ramanagar | 21901 | 438.02 |
| | | Total | 108872 | 2177.44 |
| 30 | Yadgir | Gurmitkal | 64 | 1.28 |
| | | Hunisigi | 77 | 1.54 |
| | | Shahapur | 35776 | 715.52 |
| | | Shorapur | 35347 | 706.94 |
| | | Vadagera | 90 | 1.80 |
| | | Yadgir | 31674 | 633.48 |
| | | | | Total |
| | | Grand Total | 4918986 | 98379.72 |


 ಉಪ ಕೃಷಿ ನಿರ್ದೇಶಕರು
 (ಆರೋಗ್ಯ)
 ಕರ್ನಾಟಕ ರಾಜ್ಯ ಸರ್ಕಾರ,
 ಕೃಷಿ ಇಲಾಖೆ - ಬೆಂಗಳೂರು

LCQ 397 (ಅನುಬಂಧ-2)

Details of Framers enrolled under PMFBY

| District | Taluk | No of beneficiaries | Amount in Lakhs | |
|------------------------------|-----------------------|---------------------|-----------------|----------------|
| | | | Premium paid | expenditure |
| Bagalkot | Badami | 28265 | 234.18 | 648.35 |
| | Bagalkot | 15445 | 191.67 | 435.34 |
| | Bilagi | 10712 | 203.91 | 190.32 |
| | Guledagudda | 9018 | 78.92 | 237.92 |
| | Hungund | 32635 | 323.03 | 1192.40 |
| | Illkal | 1105 | 12.04 | 31.50 |
| | Jamakhandi | 2002 | 36.68 | 66.37 |
| | Mudhol | 10288 | 211.10 | 346.80 |
| | Bagalkot Total | | 109470 | 1291.54 |
| Ballari | Ballari | 1869 | 68.66 | 55.57 |
| | hadagli | 990 | 21.41 | 20.05 |
| | HagariBommannaHalli | 1364 | 18.77 | 22.99 |
| | Harapanahalli | 11510 | 124.03 | 132.52 |
| | Hosapete | 1071 | 25.32 | 21.99 |
| | Kudligi | 5434 | 71.02 | 129.57 |
| | Kurugodu | 419 | 15.06 | 13.08 |
| | Sandur | 1035 | 18.56 | 17.26 |
| | Sirguppa | 4430 | 79.22 | 45.99 |
| Ballari Total | | 28122 | 442.05 | 459.04 |
| Belagavi | Athani | 9364 | 100.80 | 254.28 |
| | Bailhongal | 2986 | 24.19 | 45.94 |
| | Belagavi | 4717 | 26.30 | 59.99 |
| | Chikkodi | 234 | 1.54 | 3.93 |
| | Gokak | 2657 | 33.87 | 102.22 |
| | Hukkeri | 1037 | 5.24 | 6.44 |
| | Khanapur | 3215 | 22.12 | 63.37 |
| | Kittur | 1191 | 8.64 | 16.29 |
| | Nippani | 184 | 0.71 | 1.06 |
| | Raibag | 557 | 8.48 | 13.80 |
| | Ramadurg | 20463 | 214.33 | 1449.43 |
| | Savadatti | 12552 | 182.44 | 656.50 |
| | Belagavi Total | | 59157 | 628.66 |
| Bengaluru Rural | Devanahalli | 777 | 2.91 | 4.74 |
| | Doddaballapura | 2211 | 11.77 | 27.40 |
| | Hoskote | 683 | 3.05 | 5.35 |
| | Nelamangala | 257 | 1.48 | 2.80 |
| Bengaluru Rural Total | | 3928 | 19.21 | 40.29 |
| Bengaluru Urban | Anekal | 298 | 0.95 | 3.09 |
| | Bengaluru North | 12 | 0.03 | 0.11 |
| | Bengaluru South | 213 | 0.83 | 2.67 |
| | Bengaluru-East | 92 | 0.43 | 1.40 |
| | Yalahanka | 98 | 0.58 | 1.13 |
| Bengaluru Urban Total | | 713 | 2.82 | 8.40 |
| Bidar | Aurad | 56363 | 278.93 | 1755.69 |
| | Basavakalyan | 32052 | 170.57 | 1004.08 |
| | Bhaiki | 42406 | 198.27 | 1388.85 |
| | Bidar | 26196 | 114.53 | 807.79 |
| | Chitaguppa | 1175 | 3.47 | 31.50 |
| | Humnabad | 30387 | 136.85 | 864.32 |
| Bidar Total | | 188579 | 902.63 | 5852.23 |
| ChamarajNagar | ChamarajaNagara | 14395 | 65.94 | 565.77 |
| | Gundlupet | 937 | 18.78 | 11.90 |
| | Hanur | 105 | 1.76 | 3.21 |
| | Kollegala | 6677 | 23.15 | 166.51 |
| | Yalandur | 5901 | 11.25 | 131.55 |
| ChamarajNagar Total | | 28015 | 120.88 | 878.93 |


182

2018-19 Kharif

Amount in Lakhs

| District | Taluk | No of beneficiers | Premium paid | expenditure |
|------------------------------|--------------------------|-------------------|----------------|----------------|
| Chikkaballapur | Bagepalli | 8328 | 56.05 | 229.31 |
| | Chikballapur | 415 | 3.14 | 7.94 |
| | Chinthamani | 1383 | 10.13 | 28.21 |
| | Gauribidanur | 7648 | 38.89 | 162.48 |
| | Gudibande | 2892 | 15.79 | 61.98 |
| | Sidlaghatta | 3883 | 25.48 | 97.37 |
| Chikkaballapur Total | | 24549 | 149.47 | 587.28 |
| Chikkamagaluru | Chikkamagaluru | 466 | 5.85 | 1.09 |
| | Kadur | 8018 | 55.35 | 24.22 |
| | Koppa | 226 | 1.30 | 0.33 |
| | Mudigere | 434 | 2.08 | 0.52 |
| | Narasimharajapura | 174 | 1.57 | 0.39 |
| | Sringeri | 728 | 2.73 | 0.68 |
| | Tarikere | 462 | 4.69 | 1.71 |
| Chikkamagaluru Total | | 10508 | 73.57 | 28.94 |
| Chitradurga | Challakere | 21119 | 343.99 | 1008.91 |
| | Chitradurga | 7436 | 102.81 | 231.16 |
| | Hiiriyur | 7009 | 111.42 | 282.50 |
| | Holalkere | 822 | 6.75 | 16.44 |
| | Hosadurga | 5593 | 25.74 | 104.29 |
| | Molakalmur | 4926 | 63.86 | 194.14 |
| | Chitradurga Total | | 46905 | 654.56 |
| DakshinaKannada | Bantwal | 321 | 0.96 | 0.00 |
| | Belthangady | 259 | 0.88 | 0.00 |
| | Mangalore | 60 | 0.22 | 0.00 |
| | Puttur | 1 | 0.01 | 0.00 |
| | Sullia | 6 | 0.03 | 0.00 |
| DakshinaKannada Total | | 647 | 2.09 | 0.00 |
| Davangere | Channagiri | 1245 | 10.82 | 22.23 |
| | Davanagere | 3054 | 35.89 | 77.80 |
| | Harihar | 1576 | 19.60 | 21.25 |
| | Honnali | 8567 | 63.28 | 187.05 |
| | Jagalur | 3535 | 49.47 | 114.94 |
| | Davangere Total | | 17977 | 179.05 |
| Dharwad | Dharwad | 24731 | 351.76 | 1058.60 |
| | Hubballi | 8655 | 176.29 | 288.95 |
| | Kalgatigi | 15430 | 157.59 | 852.04 |
| | Kundgol | 21680 | 331.09 | 687.96 |
| | Navalgund | 33947 | 717.91 | 1295.49 |
| | Dharwad Total | | 104443 | 1734.65 |
| Gadag | Gadag | 31495 | 439.26 | 1685.25 |
| | Gajendragad | 1050 | 23.66 | 48.13 |
| | Lakshmeshwar | 4498 | 108.95 | 217.67 |
| | Mundargi | 12969 | 153.07 | 681.45 |
| | Naragund | 21418 | 385.17 | 1457.40 |
| | Ron | 49653 | 485.43 | 2754.08 |
| | Shirahatti | 12490 | 149.83 | 614.58 |
| Gadag Total | | 133573 | 1745.38 | 7458.56 |
| Hasan | Alur | 297 | 2.63 | 3.60 |
| | Arkalgud | 644 | 5.93 | 8.37 |
| | Arsikere | 37554 | 219.15 | 470.84 |
| | Belur | 8259 | 40.37 | 62.58 |
| | Chanrayapatna | 2346 | 9.01 | 19.68 |
| | Hassan | 8096 | 71.69 | 97.10 |
| | Holenarasipura | 221 | 1.64 | 2.32 |
| | Sakleshpura | 1241 | 5.96 | 7.43 |
| Hasan Total | | 58658 | 356.37 | 671.91 |

| District | Taluk | No of beneficiaries | Premium paid | expenditure |
|------------------------|------------------|---------------------|----------------|----------------|
| Haveri | Byadagi | 12471 | 135.51 | 341.11 |
| | Hangal | 19466 | 214.91 | 787.63 |
| | Haveri | 15762 | 208.53 | 452.80 |
| | Hirekerur | 12841 | 109.99 | 245.83 |
| | Ranebennur | 30625 | 363.75 | 900.20 |
| | Savanur | 6929 | 128.35 | 197.43 |
| | Shiggaon | 12905 | 164.78 | 764.31 |
| Haveri Total | | 110999 | 1325.82 | 3689.31 |
| Kalaburgi | Afzalpur | 8842 | 55.90 | 220.65 |
| | Aland | 16177 | 108.09 | 430.62 |
| | Chincholi | 4244 | 25.94 | 101.28 |
| | Chittapur | 6432 | 52.74 | 210.42 |
| | Jevargi | 17043 | 135.75 | 527.67 |
| | Kalaburgi | 8024 | 70.65 | 285.39 |
| | Kalaburgi North | 21 | 0.17 | 0.44 |
| | Kalagi | 42 | 0.49 | 1.10 |
| | Sedam | 2104 | 16.48 | 65.96 |
| | Yedrami | 48 | 1.71 | 1.20 |
| Kalaburgi Total | | 62977 | 467.92 | 1844.74 |
| Kodagu | Madikeri | 202 | 1.14 | 0.00 |
| | Somawarpet | 611 | 3.18 | 0.13 |
| | Virajpet | 302 | 2.16 | 0.01 |
| Kodagu Total | | 1115 | 6.48 | 0.14 |
| Kolar | Bangarpet | 3263 | 14.87 | 49.35 |
| | K.G.F | 0 | 0.00 | 0.00 |
| | Kolar | 3318 | 17.52 | 50.65 |
| | Mallur | 1856 | 9.10 | 32.71 |
| | Mulbagal | 1609 | 8.77 | 26.58 |
| | Srinivaspura | 10685 | 40.60 | 168.04 |
| Kolar Total | | 20731 | 90.87 | 327.34 |
| Koppal | Gangavathi | 5298 | 78.95 | 154.80 |
| | Karatagi | 32 | 0.38 | 1.66 |
| | Koppal | 11505 | 143.89 | 536.11 |
| | Kushtagi | 27425 | 266.63 | 1012.13 |
| | Yelburga | 28863 | 340.79 | 1283.01 |
| Koppal Total | | 73125 | 830.65 | 2987.72 |
| Mandya | K.R.Pet | 11820 | 31.49 | 70.80 |
| | Maddur | 3670 | 10.98 | 14.64 |
| | Malavalli | 4443 | 15.49 | 55.47 |
| | Mandya | 60 | 0.28 | 0.40 |
| | Nagmangala | 15680 | 40.34 | 77.63 |
| | Pandavapura | 395 | 1.17 | 2.55 |
| | Srirangapatna | 17 | 0.12 | 0.07 |
| Mandya Total | | 36085 | 99.86 | 221.56 |
| Mysuru | Heggadadevankote | 270 | 8.60 | 8.67 |
| | Hunsur | 44 | 0.72 | 0.85 |
| | K.R.Nagar | 32 | 0.19 | 0.02 |
| | Mysuru | 100 | 2.21 | 0.29 |
| | Nanjangud | 1292 | 10.66 | 19.39 |
| | Periyapatana | 51 | 0.32 | 0.19 |
| | T-Narsipur | 623 | 1.85 | 3.36 |
| Mysuru Total | | 2412 | 24.55 | 32.77 |
| Raichur | Devdurga | 7355 | 151.55 | 92.57 |
| | Lingasugur | 15550 | 176.08 | 305.82 |
| | Manvi | 22230 | 415.39 | 302.41 |
| | Maski | 4522 | 52.40 | 112.54 |
| | Raichur | 16707 | 308.19 | 143.48 |
| | Sindhanur | 14132 | 202.61 | 215.47 |
| Raichur Total | | 80496 | 1306.21 | 1172.29 |



2018-19 Kharif

Amount in Lakhs


| District | Taluk | No of beneficiaries | Amount in Lakhs | |
|---------------------------|-------------------|---------------------|-----------------|-----------------|
| | | | Premium paid | expenditure |
| Ramanagara | Channapatna | 819 | 2.27 | 3.02 |
| | Kanakpura | 297 | 1.26 | 1.96 |
| | Magadi | 221 | 0.86 | 1.36 |
| | Ramanagara | 517 | 1.72 | 2.55 |
| Ramanagara Total | | 1854 | 6.11 | 8.90 |
| Shivamogga | Bhadravathi | 87 | 0.79 | 1.55 |
| | Hosanagar | 493 | 2.82 | 4.32 |
| | Sagar | 557 | 3.26 | 4.98 |
| | Shikaripura | 6188 | 61.74 | 125.92 |
| | Shivamogga | 1426 | 10.72 | 18.25 |
| | Sorab | 13227 | 131.66 | 262.57 |
| | Thirthalli | 610 | 2.69 | 4.16 |
| Shivamogga Total | | 22588 | 213.67 | 421.75 |
| Tumakuru | Chiknayakanahalli | 13660 | 51.82 | 249.59 |
| | Gubbi | 3551 | 14.63 | 36.40 |
| | Koratagere | 10404 | 58.80 | 143.08 |
| | Kunigal | 294 | 0.79 | 2.18 |
| | Madhugiri | 13475 | 79.45 | 373.05 |
| | Pavagada | 13024 | 128.49 | 871.83 |
| | Sira | 24747 | 206.05 | 1245.35 |
| | Tiptur | 13962 | 39.53 | 233.34 |
| | Tumakuru | 1259 | 5.69 | 13.50 |
| | Turuvekere | 1721 | 5.80 | 14.17 |
| Tumakuru Total | | 96097 | 591.07 | 3182.49 |
| Udupi | Karkala | 106 | 0.40 | 0.02 |
| | Kundapura | 881 | 1.63 | 0.09 |
| | Udupi | 3297 | 4.73 | 0.25 |
| Udupi Total | | 4284 | 6.76 | 0.35 |
| UttarKannada | Ankola | 380 | 1.64 | 7.81 |
| | Bhatkal | 3563 | 4.96 | 23.56 |
| | Haliyal | 28996 | 121.45 | 480.65 |
| | Honnar | 6325 | 5.71 | 27.12 |
| | Joida | 4875 | 28.24 | 134.12 |
| | Karwar | 1384 | 3.96 | 18.83 |
| | Kumta | 1438 | 3.19 | 15.16 |
| | Mundgod | 11505 | 118.51 | 562.25 |
| | Siddapur | 13984 | 37.49 | 178.05 |
| | Sirsi | 14452 | 71.38 | 339.03 |
| | Yellapur | 4121 | 23.28 | 110.25 |
| UttarKannada Total | | 91023 | 419.81 | 1896.85 |
| Vijayapura | Babalshwar | 865 | 18.95 | 33.93 |
| | Basvana Bagewadi | 17642 | 301.85 | 1114.60 |
| | Bijapur | 19521 | 260.28 | 956.45 |
| | Chadachan | 347 | 3.38 | 13.18 |
| | Indi | 3720 | 40.14 | 148.78 |
| | Muddebihal | 26911 | 418.67 | 1573.72 |
| | NidaGundi | 1078 | 24.83 | 54.40 |
| | Sindagi | 7614 | 127.35 | 421.93 |
| | Talikote | 1551 | 27.94 | 104.78 |
| | TIKOTA | 554 | 6.59 | 21.40 |
| Vijayapura Total | | 79803 | 1229.99 | 4443.18 |
| YADGIRI | Gurmitkal | 32 | 0.65 | 0.19 |
| | Hunisigi | 179 | 3.93 | 7.52 |
| | Shahapur | 9790 | 131.47 | 303.43 |
| | Shorapur | 11155 | 133.10 | 391.23 |
| | Vadagera | 332 | 14.29 | 15.37 |
| | Yadgir | 8665 | 52.35 | 156.11 |
| YADGIRI Total | | 30153 | 335.79 | 873.85 |
| Grand Total | | 1528986 | 15258.48 | 49354.79 |

185

LCQ 397 (ಅನುಬಂಧ-2)


Details of Framers enrolled under PMFBY

| 2018-19 Rabi | | | Amount in Lakhs | |
|-----------------------------|----------------------|---------------------|-----------------|----------------|
| District | Taluk | No of beneficiaries | Premium paid | expenditure |
| Bagalkot | Badami | 12726 | 69.26 | 265.05 |
| | Bagalkot | 6889 | 47.79 | 170.57 |
| | Bilagi | 517 | 3.63 | 11.19 |
| | Guledagudda | 762 | 3.60 | 15.07 |
| | Hungund | 23908 | 168.65 | 630.39 |
| | Illkal | 86 | 0.72 | 2.76 |
| | Jamakhandi | 2083 | 10.71 | 30.49 |
| | Mudhol | 768 | 5.49 | 20.39 |
| Bagalkot Total | | 47739 | 309.84 | 1145.91 |
| Ballari | Balfari | 829 | 6.99 | 19.65 |
| | hadagli | 185 | 2.15 | 5.36 |
| | HagariBommannaHalli | 10 | 0.08 | 0.63 |
| | Harapanahalli | 65 | 0.62 | 1.38 |
| | Hosapete | 27 | 0.22 | 0.49 |
| | Kudligi | 73 | 0.59 | 1.39 |
| | Kurugodu | 5 | 0.07 | 0.16 |
| | Sandur | 32 | 0.33 | 0.73 |
| | Sirguppa | 880 | 4.75 | 13.68 |
| | Ballari Total | | 2106 | 15.81 |
| Belagavi | Athani | 1947 | 10.54 | 34.27 |
| | Bailhongal | 4154 | 22.62 | 80.76 |
| | Belagavi | 104 | 0.23 | 1.08 |
| | Chikkodi | 209 | 0.67 | 2.46 |
| | Gokak | 501 | 5.15 | 17.42 |
| | Hukkeri | 215 | 0.58 | 1.01 |
| | Kittur | 9 | 0.07 | 0.16 |
| | Nippani | 2 | 0.01 | 0.00 |
| | Raibag | 72 | 0.55 | 1.69 |
| | Ramadurg | 21250 | 164.88 | 712.21 |
| | Savadatti | 11688 | 79.32 | 278.79 |
| Belagavi Total | | 40151 | 284.62 | 1129.85 |
| Bidar | Aurad | 11259 | 48.20 | 198.31 |
| | Basavakalyan | 3601 | 16.27 | 67.60 |
| | Bhalki | 15642 | 66.85 | 277.68 |
| | Bidar | 1684 | 7.92 | 32.76 |
| | Chitaguppa | 0 | 0.00 | 0.00 |
| | Humnabad | 1087 | 4.93 | 20.14 |
| Bidar Total | | 33273 | 144.17 | 596.49 |
| ChamarajNagar | ChamarajaNagara | 9545 | 18.19 | 235.96 |
| | Gundlupet | 3739 | 9.67 | 119.00 |
| | Hanur | 1400 | 7.54 | 6.85 |
| | Kollegala | 843 | 2.05 | 26.95 |
| | Yalandur | 457 | 0.59 | 8.75 |
| ChamarajNagar Total | | 15984 | 38.04 | 397.52 |
| Chikkaballapur | Bagepalli | 7 | 0.02 | 0.09 |
| | Chikballapur | 18 | 0.58 | 0.61 |
| | Chinthamani | 804 | 1.23 | 6.52 |
| | Gauribidanur | 133 | 0.44 | 2.32 |
| | Gudibande | 0 | 0.00 | 0.00 |
| | Sidlaghatta | 7 | 0.03 | 0.05 |
| Chikkaballapur Total | | 969 | 2.30 | 9.58 |



| 2018-19 Rabi | | | Amount in Lakhs | |
|------------------------------|----------------|---------------------|-----------------|----------------|
| District | Taluk | No of beneficiaries | Premium paid | expenditure |
| Chikkamagaluru | Chikkamagaluru | 15 | 0.23 | 0.16 |
| | Kadur | 108 | 0.50 | 0.91 |
| | Tarikere | 2 | 0.01 | 0.01 |
| Chikkamagaluru Total | | 125 | 0.74 | 1.09 |
| Chitradurga | Challakere | 2444 | 37.83 | 70.25 |
| | Chitradurga | 4704 | 50.02 | 160.88 |
| | Hiiriyur | 2089 | 27.68 | 85.84 |
| | Holalkere | 11 | 0.05 | 0.20 |
| | Hosadurga | 7795 | 28.15 | 102.59 |
| | Molakalmur | 148 | 1.38 | 5.01 |
| Chitradurga Total | | 17191 | 145.11 | 424.77 |
| DakshinaKannada | Bantwal | 0 | 0.00 | 0.00 |
| | Belthangady | 0 | 0.00 | 0.00 |
| | Mangalore | 0 | 0.00 | 0.00 |
| | Mudabidre | 0 | 0.00 | 0.00 |
| | Puttur | 0 | 0.00 | 0.00 |
| | Sullia | 0 | 0.00 | 0.00 |
| DakshinaKannada Total | | 0 | 0.00 | 0.00 |
| Davangere | Channagiri | 0 | 0.00 | 0.00 |
| | Davanagere | 35 | 0.56 | 1.86 |
| | Harihar | 0 | 0.00 | 0.00 |
| | Honnali | 83 | 0.43 | 1.92 |
| | Jagalur | 193 | 3.30 | 11.28 |
| Davangere Total | | 311 | 4.28 | 15.06 |
| Dharwad | Dharwad | 20025 | 113.24 | 674.38 |
| | Hubballi | 14733 | 93.68 | 555.55 |
| | Kalgatigi | 5809 | 28.64 | 160.18 |
| | Kundgol | 16450 | 82.96 | 490.26 |
| | Navalgund | 42598 | 286.40 | 1578.42 |
| Dharwad Total | | 99615 | 604.92 | 3458.79 |
| Gadag | Gadag | 24788 | 188.86 | 1347.32 |
| | Gajendragad | 321 | 2.14 | 17.36 |
| | Lakshmeshwar | 243 | 1.43 | 11.16 |
| | Mundargi | 6590 | 50.65 | 339.10 |
| | Naragund | 16289 | 110.83 | 792.79 |
| | Ron | 46011 | 313.84 | 2318.40 |
| | Shirahatti | 4007 | 28.43 | 197.88 |
| Gadag Total | | 98249 | 696.19 | 5024.03 |
| Hasan | Alur | 0 | 0.00 | 0.00 |
| | Arkalgud | 1 | 0.00 | 0.00 |
| | Arsikere | 8253 | 23.56 | 115.24 |
| | Belur | 8 | 0.09 | 0.21 |
| | Chanrayapatna | 56 | 0.18 | 0.86 |
| | Hassan | 14 | 0.05 | 0.13 |
| | Holenarasipura | 6 | 0.02 | 0.10 |
| Hasan Total | | 8338 | 23.89 | 116.54 |
| Haveri | Byadagi | 405 | 3.09 | 5.86 |
| | Hangal | 187 | 1.42 | 1.66 |
| | Haveri | 2186 | 14.65 | 44.11 |
| | Hirekerur | 490 | 2.96 | 7.22 |
| | Ranebennur | 4438 | 24.63 | 85.95 |
| | Savanur | 287 | 2.22 | 6.13 |
| | Shiggaon | 1387 | 5.92 | 24.18 |
| Haveri Total | | 9380 | 54.88 | 175.10 |

| 2018-19 Rabi | | | Amount in Lakhs | |
|-------------------------|------------------|---------------------|-----------------|----------------|
| District | Taluk | No of beneficiaries | Premium paid | expenditure |
| Kalaburgi | Afzalpur | 73 | 0.73 | 3.36 |
| | Aland | 4553 | 26.81 | 102.48 |
| | Chincholi | 212 | 1.37 | 4.69 |
| | Chittapur | 190 | 2.22 | 10.71 |
| | Jevargi | 573 | 5.18 | 18.61 |
| | Kalaburgi | 309 | 2.53 | 8.74 |
| | Kalaburgi North | 0 | 0.00 | 0.00 |
| | Kalagi | 2 | 0.04 | 0.20 |
| | Sedam | 85 | 0.98 | 5.47 |
| | Yedrami | 36 | 0.99 | 6.57 |
| Kalaburgi Total | | 6033 | 40.84 | 160.84 |
| Kolar | Bangarpet | 732 | 0.88 | 4.03 |
| | Kolar | 401 | 0.56 | 2.57 |
| | Mallur | 308 | 0.45 | 2.08 |
| | Mulbagal | 134 | 0.25 | 1.16 |
| | Srinivaspura | 3716 | 5.26 | 24.11 |
| Kolar Total | | 5291 | 7.41 | 33.94 |
| Koppal | Gangavathi | 894 | 6.71 | 27.71 |
| | Karatagi | 3 | 0.02 | 0.18 |
| | Koppal | 4380 | 33.28 | 149.32 |
| | Kushtagi | 11228 | 66.86 | 289.00 |
| | Yelburga | 27845 | 198.02 | 852.36 |
| Koppal Total | | 44350 | 304.89 | 1318.57 |
| Mandya | K.R.Pet | 2487 | 2.48 | 9.46 |
| | Maddur | 243 | 0.31 | 0.80 |
| | Malavalli | 1609 | 1.98 | 6.36 |
| | Mandya | 9 | 0.01 | 0.02 |
| | Nagmangala | 2286 | 2.16 | 8.32 |
| | Pandavapura | 33 | 0.03 | 0.10 |
| | Srirangapatna | 16 | 0.01 | 0.05 |
| Mandya Total | | 6683 | 6.97 | 25.11 |
| Mysuru | Heggadadevankote | 2 | 0.00 | 0.00 |
| | Hunsur | 3 | 0.02 | 0.01 |
| | K.R.Nagar | 0 | 0.00 | 0.00 |
| | Mysuru | 14 | 0.54 | 0.27 |
| | Nanjangud | 2008 | 3.92 | 16.25 |
| | Periyapatana | 13 | 0.07 | 0.10 |
| | T-Narsipur | 0 | 0.00 | 0.00 |
| Mysuru Total | | 2040 | 4.56 | 16.65 |
| Raichur | Devdurga | 2233 | 11.85 | 51.93 |
| | Lingasugur | 19019 | 143.09 | 704.04 |
| | Manvi | 13081 | 93.55 | 435.07 |
| | Maski | 126 | 1.09 | 4.64 |
| | Raichur | 3778 | 26.93 | 129.70 |
| | Sindhanur | 3933 | 28.29 | 141.99 |
| Raichur Total | | 42170 | 304.81 | 1467.37 |
| Ramanagara | Channapatna | 207 | 0.30 | 1.02 |
| | Kanakpura | 360 | 0.63 | 2.11 |
| | Magadi | 207 | 0.27 | 0.89 |
| | Ramanagara | 36 | 0.04 | 0.15 |
| Ramanagara Total | | 810 | 1.24 | 4.17 |
| Shivamogga | Shikaripura | 99 | 0.74 | 1.61 |
| | Sorab | 506 | 1.34 | 4.44 |
| Shivamogga Total | | 605 | 2.09 | 6.04 |



 188


| 2018-19 Rabi | | | Amount in Lakhs | |
|---------------------------|----------------------|---------------------|-----------------|-----------------|
| District | Taluk | No of beneficiaries | Premium paid | expenditure |
| Tumakuru | Gubbi | 31 | 0.04 | 0.35 |
| | Kunigal | 0 | 0.00 | 0.00 |
| | Madhugiri | 13 | 0.13 | 1.03 |
| | Pavagada | 5 | 0.09 | 0.50 |
| | Sira | 5 | 0.03 | 0.00 |
| | Tumakuru | 0 | 0.00 | 0.00 |
| | Turuvekere | 7 | 0.01 | 0.09 |
| Tumakuru Total | | 61 | 0.31 | 1.97 |
| Udupi | Brahmavara | 0 | 0.00 | 0.00 |
| | Byandur | 0 | 0.00 | 0.00 |
| | Karkala | 0 | 0.00 | 0.00 |
| | Kundapura | 0 | 0.00 | 0.00 |
| | Udupi | 5 | 0.01 | 0.00 |
| Udupi Total | | 5 | 0.01 | 0.00 |
| UttarKannada | Ankola | 48 | 0.04 | 0.03 |
| | Bhatkal | 0 | 0.00 | 0.00 |
| | Haliyal | 10 | 0.08 | 0.22 |
| | Honnavar | 0 | 0.00 | 0.00 |
| | Kumta | 47 | 0.06 | 0.05 |
| UttarKannada Total | | 105 | 0.17 | 0.30 |
| Vijayapura | Babaleshwar | 294 | 2.17 | 5.75 |
| | Basvana Bagewadi | 20082 | 179.62 | 563.36 |
| | Bijapur | 19010 | 150.53 | 494.37 |
| | Chadachan | 205 | 1.09 | 2.69 |
| | Indi | 9883 | 46.70 | 156.12 |
| | Muddebihal | 11835 | 101.60 | 335.30 |
| | NidaGundi | 2331 | 22.98 | 50.65 |
| | Sindagi | 11687 | 82.09 | 265.82 |
| | Talikote | 145 | 1.27 | 3.17 |
| | TIKOTA | 406 | 3.21 | 7.82 |
| Vijayapura Total | | 75878 | 591.25 | 1885.06 |
| YADGIRI | Gurmitkal | 74 | 0.42 | 0.85 |
| | Hunisigi | 207 | 1.75 | 0.61 |
| | Shahapur | 425 | 7.79 | 14.69 |
| | Shorapur | 420 | 3.17 | 2.50 |
| | Vadagera | 545 | 12.66 | 25.15 |
| | Yadgir | 1929 | 12.91 | 18.02 |
| | YADGIRI Total | | 3550 | 38.70 |
| Grand Total | | 561012 | 3628.05 | 17520.03 |

ಉಪ ಕೃಷಿ ನಿರ್ದೇಶಕರು
(ಯೋಜನೆ)


ಕೃಷಿ ಅಯುಕ್ತರ ಅಧಿಕಾರಾಲಯ,
ಮಾಧಿ ರಸ್ತೆ, ಬೆಂಗಳೂರು - 560031.

LCQ 397 (ಅನುಬಂಧ-2)
Details of Framers enrolled under PMFBY

| 2018-19 Summer | | | | |
|----------------------|---------------|---------------------|-------------------------|------------------------|
| District | Taluk | No of beneficiaries | Premium paid (Rs.Lakhs) | expenditure (Rs.Lakhs) |
| Bagalkot | Badami | 10 | 0.13 | 0.38 |
| | Guledagudda | 1 | 0.01 | 0.01 |
| | Hungund | 2 | 0.03 | 0.07 |
| | Mudhol | 1 | 0 | 0.02 |
| Bagalkot Total | | 14 | 0.17 | 0.48 |
| Ballari | Ballari | 10 | 0.08 | 0.08 |
| | hadagli | 31 | 0.64 | 0.63 |
| | Harapanahalli | 21 | 0.24 | 0.27 |
| | Hosapete | 2 | 0.12 | 0.09 |
| | Kudligi | 16 | 0.46 | 0.38 |
| | Kurugodu | 341 | 2.17 | 2.1 |
| | Sandur | 7 | 0.18 | 0.13 |
| | Sirguppa | 901 | 7.04 | 6.83 |
| Ballari Total | | 1329 | 10.93 | 10.51 |
| Belagavi | Gokak | 51 | 1.36 | 0.09 |
| Belagavi Total | | 51 | 1.36 | 0.09 |
| ChamarajNagar | Gundlupet | 2 | 0.01 | 0 |
| | Kollegala | 7 | 0.03 | 0 |
| ChamarajNagar Total | | 9 | 0.04 | 0 |
| Chikkaballapur | Gauribidanur | 1 | 0.01 | 0.04 |
| Chikkaballapur Total | | 1 | 0.01 | 0.04 |
| Chitradurga | Challakere | 20 | 0.14 | 0.18 |
| | Chitradurga | 4 | 0.03 | 0.05 |
| | Hiiriyur | 1 | 0.01 | 0.01 |
| | Molakalmur | 0 | 0.03 | 0.05 |
| Chitradurga Total | | 25 | 0.21 | 0.29 |
| Davangere | Channagiri | 58 | 0.54 | 0.28 |
| | Davanagere | 136 | 1.74 | 1.16 |
| | Harihar | 217 | 2.34 | 1.17 |
| | Honnali | 49 | 0.41 | 0.21 |
| | Jagalur | 1 | 0.01 | 0.02 |
| Davangere Total | | 451 | 5.04 | 2.84 |
| Gadag | Mundargi | 1 | 0.03 | 0.21 |
| | Shirahatti | 7 | 0.08 | 0.66 |
| Gadag Total | | 8 | 0.11 | 0.87 |
| Haveri | Hangal | 15 | 0.13 | 0.19 |
| | Haveri | 1 | 0.01 | 0.01 |
| | Ranebennur | 70 | 0.92 | 3.32 |
| | Savanur | 3 | 0.03 | 0.11 |
| Haveri Total | | 89 | 1.09 | 3.63 |
| Kalaburgi | Jevargi | 151 | 2.06 | 16.24 |
| Kalaburgi Total | | 151 | 2.06 | 16.24 |
| Koppal | Gangavathi | 60 | 0.67 | 1.75 |
| | Karatagi | 50 | 0.79 | 1.75 |
| | Koppal | 6 | 0.07 | 0.26 |
| | Kushtagi | 71 | 0.83 | 3.17 |
| | Yelburga | 79 | 0.83 | 3.24 |
| Koppal Total | | 266 | 3.19 | 10.17 |
| Mandya | Maddur | 432 | 1.29 | 1.62 |
| | Malavalli | 55 | 0.15 | 0.15 |
| | Mandya | 7 | 0.01 | 0.02 |
| Mandya Total | | 494 | 1.45 | 1.79 |

 190

| 2018-19 Summer | | | | |
|------------------|------------------|-------------------|----------------------------|---------------------------|
| District | Taluk | No of beneficiers | Premium paid (Rs.Lakhs) | expenditure (Rs.Lakhs) |
| Mysuru | Mysuru | 1 | 0.01 | 0 |
| | Nanjangud | 3 | 0.02 | 0 |
| | T-Narsipur | 1 | 0.01 | 0 |
| Mysuru Total | | 5 | 0.04 | 0 |
| Raichur | Devdurga | 153 | 4.98 | 7.45 |
| | Lingasugur | 30 | 0.81 | 1.2 |
| | Manvi | 78 | 2.39 | 3.58 |
| | Maski | 3 | 0.02 | 0.03 |
| | Raichur | 65 | 1.92 | 2.86 |
| | Sindhanur | 102 | 2.26 | 3.48 |
| Raichur Total | | 431 | 12.38 | 18.6 |
| Ramanagara | Kanakpura | 0 | 0 | 0.01 |
| | Ramanagara | 1 | 0.01 | 0.01 |
| Ramanagara Total | | 1 | 0.01 | 0.02 |
| Shivamogga | Shikaripura | 3 | 0.03 | 0.02 |
| | Shivamogga | 133 | 0.92 | 0.47 |
| | Sorab | 1 | 0.01 | 0.01 |
| Shivamogga Total | | 137 | 0.96 | 0.5 |
| Vijayapura | Basvana Bagewadi | 21 | 0.23 | 0.61 |
| | Bijapur | 0 | 0.01 | 0.02 |
| | Chadachan | 1 | 0.01 | 0.03 |
| | Indi | 22 | 0.13 | 0.46 |
| | Muddebihal | 2 | 0.02 | 0.06 |
| Vijayapura Total | | 46 | 0.4 | 1.18 |
| YADGIRI | Gurmitkal | 42 | 0.97 | 0.07 |
| | Shahapur | 220 | 5.18 | 0.34 |
| | Shorapur | 99 | 2.75 | 0.18 |
| | Yadgir | 110 | 2.94 | 0.19 |
| YADGIRI Total | | 471 | 11.84 | 0.78 |
| (blank) | (blank) | | | |
| (blank) Total | | | | |
| Grand Total | | 3989 | 51.29 | 68.03 |


 ಉಪ ಕೃಷಿ ನಿರ್ದೇಶಕರು
 (ಯೋಜನೆ)
 ಕೃಷಿ ಅಭಿವೃದ್ಧಿ ಇಲಾಖೆ,
 ಜಿಲ್ಲಾ ಕೃಷಿ ಇಲಾಖೆ - ಬೆಂಗಳೂರು.

LCQ 397 (ಅನುಬಂಧ-2)
Details of Framers enrolled under PMFBY
2019-20 Kharif

| District | Taluk | No of beneficiaries | Premium paid (Lakhs) | expenditure (Lakhs) |
|------------------------------|----------------------|---------------------|----------------------|---------------------|
| Bagalkot | Badami | 4719 | 39.04 | 299.92 |
| | Bagalkot | 4077 | 41.70 | 333.29 |
| | Bilagi | 470 | 8.55 | 27.78 |
| | Guledagudda | 1152 | 10.15 | 94.43 |
| | Hungund | 14058 | 125.93 | 1357.45 |
| | Illkal | 1062 | 11.28 | 97.18 |
| | Jamakhandi | 1037 | 30.49 | 51.82 |
| | Mudhol | 2257 | 74.76 | 152.75 |
| Bagalkot Total | | 28832 | 341.91 | 2414.60 |
| Ballari | Ballari | 2732 | 72.30 | 17.73 |
| | hadagli | 623 | 13.91 | 6.20 |
| | HagariBommannaHalli | 507 | 8.58 | 4.00 |
| | Harapanahalli | 17045 | 164.22 | 266.98 |
| | Hosapete | 597 | 11.07 | 3.91 |
| | Kudligi | 7258 | 87.99 | 85.39 |
| | Kurugodu | 215 | 7.37 | 0.62 |
| | Sandur | 1265 | 20.73 | 3.28 |
| | Sirguppa | 5982 | 91.82 | 44.95 |
| | Ballari Total | | 36224 | 477.96 |
| Belagavi | Athani | 989 | 20.16 | 16.22 |
| | Bailhongal | 10954 | 71.98 | 90.87 |
| | Belagavi | 4040 | 23.09 | 15.23 |
| | Chikkodi | 122 | 1.21 | 1.33 |
| | Gokak | 304 | 4.63 | 18.24 |
| | Hukkeri | 58 | 0.31 | 0.19 |
| | Khanapur | 1604 | 11.25 | 14.59 |
| | Kittur | 660 | 3.84 | 3.41 |
| | Nippani | 14 | 0.07 | 0.00 |
| | Raibag | 244 | 5.59 | 2.88 |
| | Ramadurg | 6731 | 69.85 | 669.14 |
| | Savadatti | 7619 | 111.46 | 341.89 |
| Belagavi Total | | 33339 | 323.45 | 1174.00 |
| Bengaluru Rural | Devanahalli | 1015 | 3.19 | 2.76 |
| | Doddaballapura | 2572 | 12.68 | 21.39 |
| | Hoskote | 606 | 2.50 | 3.13 |
| | Nelamangala | 391 | 2.00 | 2.23 |
| Bengaluru Rural Total | | 4584 | 20.38 | 29.51 |
| Bengaluru Urban | Anekal | 905 | 2.81 | 2.81 |
| | Bengaluru North | 5 | 0.02 | 0.02 |
| | Bengaluru South | 138 | 0.60 | 0.60 |
| | Bengaluru-East | 31 | 0.14 | 0.14 |
| | Yalahanka | 23 | 0.10 | 0.08 |
| Bengaluru Urban Total | | 1102 | 3.68 | 3.65 |
| Bidar | Aurad | 68709 | 348.53 | 2380.70 |
| | Basavakalyan | 47288 | 238.45 | 1601.82 |
| | Bhalki | 66209 | 316.03 | 2176.58 |
| | Bidar | 27318 | 121.42 | 841.77 |
| | Chitaguppa | 1404 | 3.82 | 25.16 |
| | Humnabad | 40295 | 178.42 | 1188.59 |
| Bidar Total | | 251223 | 1206.68 | 8214.62 |

192


| District | Taluk | No of beneficiers | Premium paid (Lakhs) | expenditure (Lakhs) |
|------------------------------|-----------------------------|-------------------|----------------------|---------------------|
| ChamarajNagar | ChamarajaNagara | 19674 | 91.60 | 892.70 |
| | Gundlupet | 6916 | 75.06 | 172.19 |
| | Hanur | 80 | 1.51 | 1.96 |
| | Kollegala | 4639 | 12.18 | 113.19 |
| | Yalandur | 3777 | 7.44 | 86.98 |
| ChamarajNagar Total | | 35086 | 187.79 | 1267.02 |
| Chikkaballapur | Bagepalli | 4265 | 28.45 | 83.32 |
| | Chikballapur | 323 | 2.88 | 2.71 |
| | Chinthamani | 577 | 4.75 | 5.08 |
| | Gauribidanur | 8556 | 38.53 | 111.70 |
| | Gudibande | 982 | 6.67 | 13.21 |
| | Sidlaghatta | 1400 | 10.34 | 23.22 |
| Chikkaballapur Total | | 16103 | 91.62 | 239.23 |
| Chikkamagaluru | Chikkamagaluru | 879 | 9.04 | 1.65 |
| | Kadur | 10274 | 58.65 | 216.50 |
| | Koppa | 298 | 1.44 | 0.00 |
| | Mudigere | 1082 | 5.34 | 0.00 |
| | Narasimharajapura | 231 | 1.90 | 0.00 |
| | Sringeri | 623 | 2.34 | 0.00 |
| | Tarikere | 1971 | 18.35 | 0.01 |
| | Chikkamagaluru Total | | 15358 | 97.07 |
| Chitradurga | Challakere | 30581 | 441.01 | 2299.79 |
| | Chitradurga | 13703 | 169.81 | 658.41 |
| | Hiiriyur | 7008 | 109.13 | 438.10 |
| | Holalkere | 2628 | 20.86 | 85.27 |
| | Hosadurga | 19810 | 92.77 | 398.05 |
| | Molakalmur | 9840 | 118.95 | 650.08 |
| Chitradurga Total | | 83570 | 952.52 | 4529.70 |
| DakshinaKannada | Bantwal | 252 | 0.92 | 0.00 |
| | Belthangady | 182 | 0.61 | 0.00 |
| | Mangalore | 406 | 1.08 | 0.00 |
| | Puttur | 1 | 0.01 | 0.00 |
| | Sullia | 6 | 0.02 | 0.00 |
| DakshinaKannada Total | | 847 | 2.64 | 0.00 |
| Davangere | Channagiri | 2260 | 20.96 | 13.71 |
| | Davanagere | 4903 | 50.68 | 26.93 |
| | Harihar | 6945 | 80.72 | 14.64 |
| | Honnali | 14217 | 99.71 | 85.25 |
| | Jagalur | 10274 | 120.48 | 129.81 |
| Davangere Total | | 38599 | 372.55 | 270.34 |
| Dharwad | Dharwad | 29184 | 392.57 | 2624.39 |
| | Hubballi | 14403 | 334.61 | 757.37 |
| | Kalgatigi | 12942 | 127.63 | 1305.85 |
| | Kundgol | 20565 | 355.59 | 1143.78 |
| | Navalgund | 28679 | 602.65 | 1462.94 |
| Dharwad Total | | 105773 | 1813.05 | 7294.34 |
| Gadag | Gadag | 18132 | 301.01 | 978.92 |
| | Gajendragad | 2173 | 45.53 | 94.75 |
| | Lakshmeshwar | 4082 | 98.42 | 181.38 |
| | Mundargi | 10614 | 145.83 | 522.62 |
| | Naragund | 7671 | 187.71 | 532.74 |
| | Ron | 41624 | 411.49 | 2072.97 |
| | Shirahatti | 4546 | 83.34 | 207.90 |
| Gadag Total | | 88842 | 1273.33 | 4591.28 |

| District | Taluk | No of beneficiaries | Premium paid (Lakhs) | expenditure (Lakhs) |
|------------------------|-----------------|---------------------|----------------------|---------------------|
| Hasan | Alur | 36 | 0.22 | 0.60 |
| | Arkalgud | 168 | 1.22 | 2.94 |
| | Arsikere | 14412 | 53.51 | 252.39 |
| | Belur | 404 | 3.67 | 5.12 |
| | Chanrayapatna | 2821 | 7.14 | 66.80 |
| | Hassan | 121 | 1.29 | 2.31 |
| | Holenarasipura | 89 | 0.51 | 1.13 |
| | Sakleshpura | 126 | 0.84 | 1.75 |
| Hasan Total | | 18177 | 68.41 | 333.05 |
| Haveri | Byadagi | 12725 | 135.15 | 634.57 |
| | Hangal | 24521 | 261.87 | 1630.79 |
| | Haveri | 14235 | 187.78 | 688.17 |
| | Hirekerur | 12954 | 123.30 | 397.25 |
| | Ranebennur | 28230 | 305.31 | 1433.59 |
| | Savanur | 7770 | 141.23 | 321.40 |
| | Shiggaon | 13423 | 161.20 | 871.32 |
| Haveri Total | | 113858 | 1315.85 | 5977.10 |
| Kalaburgi | Afzalpur | 2302 | 21.55 | 86.63 |
| | Aland | 8412 | 84.14 | 276.78 |
| | Chincholi | 5300 | 40.68 | 71.43 |
| | Chittapur | 3166 | 45.20 | 155.61 |
| | Jevargi | 7397 | 105.83 | 417.56 |
| | Kalaburgi | 4767 | 65.60 | 243.48 |
| | Kalaburgi North | 193 | 0.85 | 0.00 |
| | Kalagi | 120 | 0.97 | 0.00 |
| | Sedam | 1696 | 18.41 | 63.62 |
| | Yedrami | 385 | 8.34 | 0.00 |
| Kalaburgi Total | | 33738 | 391.56 | 1315.11 |
| Kodagu | Madikeri | 149 | 1.06 | 0.00 |
| | Somawarpet | 422 | 1.98 | 0.00 |
| | Virajpet | 118 | 0.87 | 0.00 |
| Kodagu Total | | 689 | 3.91 | 0.00 |
| Kolar | Bangarpet | 3832 | 21.24 | 65.71 |
| | K.G.F | 1 | 0.01 | 0.04 |
| | Kolar | 6294 | 23.41 | 95.55 |
| | Mallur | 2724 | 12.17 | 54.29 |
| | Mulbagal | 2223 | 12.48 | 41.05 |
| | Srinivaspura | 8811 | 31.50 | 155.60 |
| Kolar Total | | 23885 | 100.82 | 412.25 |
| Koppal | Gangavathi | 3663 | 62.28 | 143.70 |
| | Karatagi | 17 | 0.11 | 0.55 |
| | Koppal | 3537 | 45.91 | 214.98 |
| | Kushtagi | 5177 | 55.96 | 250.57 |
| | Yelburga | 13466 | 154.76 | 769.10 |
| Koppal Total | | 25860 | 319.03 | 1378.91 |
| Mandya | K.R.Pet | 14905 | 32.60 | 161.87 |
| | Maddur | 5059 | 16.57 | 45.87 |
| | Malavalli | 4061 | 12.71 | 48.50 |
| | Mandya | 387 | 1.06 | 3.68 |
| | Nagmangala | 9738 | 19.25 | 82.36 |
| | Pandavapura | 1208 | 3.29 | 13.06 |
| | Srirangapatna | 196 | 0.62 | 2.06 |
| Mandya Total | | 35554 | 86.11 | 357.40 |



| District | Taluk | No of beneficiaries | Premium paid (Lakhs) | expenditure (Lakhs) |
|---------------------------|---------------------|---------------------|----------------------|---------------------|
| Mysuru | Heggadadevankote | 1123 | 9.37 | 0.00 |
| | Hunsur | 656 | 2.60 | 0.29 |
| | K.R.Nagar | 47 | 0.30 | 0.00 |
| | Mysuru | 951 | 3.11 | 0.00 |
| | Nanjangud | 5137 | 22.70 | 8.28 |
| | Periyapatana | 28 | 0.31 | 0.24 |
| | T-Narsipur | 6094 | 15.63 | 2.38 |
| | Mysuru Total | | 14036 | 54.01 |
| Raichur | Devdurga | 11169 | 232.54 | 667.83 |
| | Lingasugur | 17576 | 203.84 | 1476.91 |
| | Manvi | 31409 | 588.82 | 1493.56 |
| | Maski | 1643 | 23.90 | 125.81 |
| | Raichur | 24947 | 475.42 | 1237.26 |
| | Sindhanur | 18098 | 238.55 | 891.45 |
| Raichur Total | | 104842 | 1763.07 | 5892.81 |
| Ramanagara | Channapatna | 687 | 1.90 | 4.71 |
| | Kanakpura | 3614 | 14.07 | 10.93 |
| | Magadi | 1498 | 5.02 | 0.00 |
| | Ramanagara | 845 | 2.94 | 4.14 |
| Ramanagara Total | | 6644 | 23.93 | 19.78 |
| Shivamogga | Bhadravathi | 56 | 0.61 | 2.35 |
| | Hosanagar | 978 | 5.68 | 9.07 |
| | Sagar | 469 | 2.94 | 7.34 |
| | Shikaripura | 13020 | 114.54 | 419.62 |
| | Shivamogga | 1789 | 14.12 | 38.45 |
| | Sorab | 17777 | 173.65 | 657.23 |
| | Thirthalli | 717 | 3.14 | 4.68 |
| Shivamogga Total | | 34806 | 314.67 | 1138.73 |
| Tumakuru | Chiknayakanahalli | 21035 | 73.88 | 690.10 |
| | Gubbi | 4555 | 16.70 | 48.18 |
| | Koratagere | 15387 | 79.42 | 245.94 |
| | Kunigal | 339 | 1.07 | 1.55 |
| | Madhugiri | 21103 | 116.80 | 473.81 |
| | Pavagada | 13117 | 165.17 | 1009.83 |
| | Sira | 23568 | 182.87 | 1022.02 |
| | Tiptur | 22158 | 57.86 | 689.91 |
| | Tumakuru | 1061 | 3.94 | 5.51 |
| | Turuvekere | 6395 | 17.46 | 126.70 |
| Tumakuru Total | | 128718 | 715.15 | 4313.56 |
| Udupi | Karkala | 1 | 0.00 | 0.00 |
| | Kundapura | 908 | 1.88 | 0.70 |
| | Udupi | 3065 | 4.38 | 1.62 |
| Udupi Total | | 3974 | 6.26 | 2.32 |
| UttarKannada | Ankola | 1415 | 3.91 | 41.99 |
| | Bhatkal | 3026 | 4.91 | 52.81 |
| | Haliyal | 29006 | 121.50 | 1134.79 |
| | Honnavar | 7135 | 7.21 | 77.56 |
| | Joida | 5187 | 29.99 | 322.44 |
| | Karwar | 1879 | 3.89 | 41.85 |
| | Kumta | 2385 | 4.54 | 48.83 |
| | Mundgod | 11732 | 122.39 | 1314.42 |
| | Siddapur | 14423 | 38.47 | 413.54 |
| | Sirsi | 14729 | 73.41 | 789.20 |
| Yellapur | 4372 | 25.42 | 272.13 | |
| UttarKannada Total | | 95289 | 435.65 | 4509.56 |

| District | Taluk | No of beneficiaries | Premium paid (Lakhs) | expenditure (Lakhs) |
|-------------------------|------------------|---------------------|----------------------|---------------------|
| Vijayapura | Babaleshwar | 93 | 1.57 | 3.07 |
| | Basvana Bagewadi | 3991 | 54.09 | 322.99 |
| | Bijapur | 5348 | 41.27 | 264.33 |
| | Chadachan | 61 | 0.53 | 1.65 |
| | Indi | 1968 | 15.01 | 95.22 |
| | Muddebihal | 5898 | 83.03 | 542.07 |
| | NidaGundi | 189 | 4.14 | 7.26 |
| | Sindagi | 1794 | 26.63 | 137.56 |
| | Talikote | 547 | 14.90 | 14.08 |
| | TIKOTA | 83 | 1.91 | 3.78 |
| Vijayapura Total | | 19972 | 243.10 | 1392.01 |
| YADGIRI | Gurmitkal | 212 | 4.10 | 0.00 |
| | Hunisigi | 224 | 5.12 | 0.35 |
| | Shahapur | 6885 | 111.12 | 455.58 |
| | Shorapur | 7368 | 123.15 | 609.57 |
| | Vadagera | 734 | 23.14 | 11.23 |
| | Yadgir | 5484 | 52.86 | 317.52 |
| YADGIRI Total | | 20907 | 319.49 | 1394.25 |
| (blank) | (blank) | | 0.00 | 0.00 |
| (blank) Total | | | 0.00 | 0.00 |
| Grand Total | | 1420431 | 13325.65 | 59127.54 |


 ಉಪ ಕೃಷಿ ನಿರ್ದೇಶಕರು
 (ನಿರೀಕ್ಷಕರು)
 ಕರ್ನಾಟಕ ರಾಜ್ಯ ಸರ್ಕಾರ,
 ಕೃಷಿ ಇಲಾಖೆ, ಬೆಂಗಳೂರು-560075.

Details of Framers enrolled under PMFBY


| 2019-20 Rabi | | | | |
|-----------------------------|-----------------------|---------------------|----------------------|---------------------|
| District | Taluk | No of beneficiaries | Premium paid (Lakhs) | expenditure (Lakhs) |
| Bagalkot | Badami | 20351 | 102.25 | 557.30 |
| | Bagalkot | 10415 | 63.64 | 404.62 |
| | Bilagi | 193 | 1.14 | 4.86 |
| | Guledagudda | 1079 | 4.03 | 26.66 |
| | Hungund | 23576 | 152.29 | 1127.54 |
| | Illkal | 229 | 1.59 | 2.44 |
| | Jamakhandi | 1744 | 9.71 | 18.59 |
| | Mudhol | 3173 | 19.94 | 101.98 |
| | Bagalkot Total | | 60760 | 354.58 |
| Ballari | Ballari | 1118 | 8.80 | 0.00 |
| | hadagli | 185 | 1.94 | 3.24 |
| | HagariBommannaHalli | 10 | 0.17 | 1.72 |
| | Harapanahalli | 369 | 3.37 | 9.58 |
| | Hosapete | 25 | 0.19 | 0.00 |
| | Kudligi | 84 | 0.68 | 4.02 |
| | Kurugodu | 7 | 0.07 | 0.00 |
| | Sandur | 32 | 0.32 | 0.00 |
| | Sirguppa | 334 | 1.74 | 0.00 |
| | Ballari Total | | 2164 | 17.27 |
| Belagavi | Athani | 1156 | 6.58 | 9.02 |
| | Bailhongal | 6262 | 25.83 | 131.32 |
| | Belagavi | 891 | 3.06 | 16.84 |
| | Chikkodi | 47 | 0.29 | 0.00 |
| | Gokak | 480 | 3.62 | 1.87 |
| | Hukkeri | 41 | 0.21 | 0.21 |
| | Kittur | 6 | 0.05 | 0.00 |
| | Nippani | 1 | 0.00 | 0.00 |
| | Raibag | 53 | 0.30 | 0.08 |
| | Ramadurg | 17404 | 118.67 | 567.12 |
| | Savadatti | 5698 | 32.87 | 120.78 |
| Belagavi Total | | 32039 | 191.48 | 847.23 |
| Bidar | Aurad | 6156 | 23.30 | 109.48 |
| | Basavakalyan | 4813 | 18.40 | 85.14 |
| | Bhalki | 16423 | 57.60 | 226.34 |
| | Bidar | 817 | 3.39 | 13.48 |
| | Chitaguppa | 0 | 0.00 | 0.00 |
| | Humnabad | 138 | 0.67 | 3.26 |
| | Bidar Total | | 28347 | 103.36 |
| ChamarajNagar | ChamarajaNagara | 256 | 1.18 | 8.14 |
| | Gundlupet | 125 | 1.69 | 9.44 |
| | Hanur | 389 | 2.02 | 31.04 |
| | Kollegala | 757 | 1.64 | 26.49 |
| | Yalandur | 0 | 0.00 | 0.00 |
| ChamarajNagar Total | | 1527 | 6.53 | 75.12 |
| Chikkaballapur | Chikkaballapur | 13 | 0.55 | 0.62 |
| | Chinthamani | 17 | 0.03 | 0.24 |
| | Gauribidanur | 2 | 0.01 | 0.01 |
| | Gudibande | 0 | 0.00 | 0.00 |
| | Sidlaghatta | 3 | 0.12 | 0.13 |
| Chikkaballapur Total | | 35 | 0.71 | 1.00 |
| Chikkamagaluru | Chikkamagaluru | 5 | 0.01 | 0.00 |
| | Kadur | 98 | 0.29 | 0.00 |
| | Tarikere | 42 | 0.11 | 0.00 |
| Chikkamagaluru Total | | 145 | 0.42 | 0.00 |

2019-20 Rabi


| District | Taluk | No of beneficiaries | Premium paid (Lakhs) | expenditure (Lakhs) |
|------------------------|------------------------------|---------------------|----------------------|---------------------|
| Chitradurga | Challakere | 3507 | 42.43 | 171.88 |
| | Chitradurga | 8596 | 71.33 | 357.35 |
| | Hiiriyur | 3104 | 36.44 | 159.65 |
| | Holalkere | 49 | 0.24 | 1.40 |
| | Hosadurga | 5400 | 15.70 | 75.57 |
| | Molakalmur | 7 | 0.04 | 0.18 |
| | Chitradurga Total | | 20663 | 166.19 |
| DakshinaKannada | Bantwal | 0 | 0.00 | 0.00 |
| | Belthangady | 0 | 0.00 | 0.00 |
| | Mangalore | 0 | 0.00 | 0.00 |
| | Mudabidre | 0 | 0.00 | 0.00 |
| | Puttur | 0 | 0.00 | 0.00 |
| | Sullia | 0 | 0.00 | 0.00 |
| | DakshinaKannada Total | | 0 | 0.00 |
| Davangere | Channagiri | 1 | 0.01 | 0.03 |
| | Davanagere | 47 | 0.65 | 1.08 |
| | Harihar | 2 | 0.01 | 0.02 |
| | Honnali | 234 | 1.24 | 3.78 |
| | Jagalur | 311 | 3.84 | 7.14 |
| Davangere Total | | 595 | 5.75 | 12.06 |
| Dharwad | Dharwad | 20197 | 104.88 | 291.54 |
| | Hubballi | 20891 | 115.11 | 320.20 |
| | Kalgatigi | 7016 | 32.24 | 214.35 |
| | Kundgol | 18845 | 90.49 | 257.02 |
| | Navalgund | 54093 | 316.38 | 1250.57 |
| Dharwad Total | | 121042 | 659.09 | 2333.68 |
| Gadag | Gadag | 36125 | 222.69 | 1466.47 |
| | Gajendragad | 2130 | 13.03 | 61.93 |
| | Lakshmeshwar | 648 | 3.91 | 20.78 |
| | Mundargi | 18838 | 116.80 | 665.80 |
| | Naragund | 25973 | 165.60 | 920.32 |
| | Ron | 60534 | 354.11 | 2316.35 |
| | Shirahatti | 9914 | 61.25 | 377.23 |
| | Gadag Total | | 154162 | 937.38 |
| Hasan | Alur | 0 | 0.00 | 0.00 |
| | Arkalgud | 4 | 0.01 | 0.04 |
| | Arsikere | 127 | 0.42 | 1.86 |
| | Belur | 8 | 0.01 | 0.06 |
| | Chanrayapatna | 0 | 0.00 | 0.00 |
| | Hassan | 4 | 0.01 | 0.04 |
| | Holenarasipura | 5 | 0.02 | 0.08 |
| Hasan Total | | 148 | 0.47 | 2.08 |
| Haveri | Byadagi | 1643 | 9.76 | 51.20 |
| | Hangal | 976 | 5.31 | 20.38 |
| | Haveri | 7726 | 46.06 | 245.78 |
| | Hirekerur | 916 | 5.13 | 19.64 |
| | Ranebennur | 11764 | 62.95 | 333.96 |
| | Savanur | 3645 | 21.68 | 119.33 |
| | Shiggaon | 7225 | 31.87 | 206.81 |
| Haveri Total | | 33895 | 182.75 | 997.08 |
| Kalaburgi | Afzalpur | 95 | 0.67 | 0.85 |
| | Aland | 3613 | 16.64 | 25.15 |
| | Chincholi | 87 | 0.56 | 0.82 |
| | Chittapur | 388 | 3.52 | 4.40 |
| | Jevargi | 174 | 1.33 | 1.61 |
| | Kalaburgi | 51 | 0.32 | 0.60 |

2019-20 Rabi

| District | Taluk | No of beneficiaries | Premium paid (Lakhs) | expenditure (Lakhs) |
|-------------------------|------------------|---------------------|----------------------|---------------------|
| | Kalaburgi North | 2 | 0.00 | 0.00 |
| | Kalagi | 0 | 0.00 | 0.00 |
| | Sedam | 40 | 0.73 | 0.06 |
| | Yedrami | 61 | 1.19 | 0.00 |
| Kalaburgi Total | | 4511 | 24.96 | 33.48 |
| Kolar | Bangarpet | 4 | 0.16 | 0.13 |
| | Kolar | 9 | 0.08 | 0.15 |
| | Mallur | 3 | 0.12 | 0.11 |
| | Mulbagal | 0 | 0.00 | 0.00 |
| | Srinivasapura | 1091 | 1.84 | 11.37 |
| Kolar Total | | 1107 | 2.21 | 11.75 |
| Koppal | Gangavathi | 1203 | 7.74 | 49.33 |
| | Karatagi | 24 | 0.13 | 1.01 |
| | Koppal | 12805 | 89.50 | 585.93 |
| | Kushtagi | 25702 | 134.68 | 920.61 |
| | Yelburga | 37795 | 242.78 | 1643.26 |
| Koppal Total | | 77529 | 474.83 | 3200.14 |
| Mandya | K.R.Pet | 30 | 0.05 | 0.38 |
| | Maddur | 21 | 0.03 | 0.21 |
| | Malavalli | 64 | 0.10 | 0.80 |
| | Mandya | 96 | 0.09 | 0.78 |
| | Nagmangala | 1724 | 2.49 | 15.43 |
| | Pandavapura | 5 | 0.02 | 0.05 |
| | Srirangapatna | 2 | 0.00 | 0.01 |
| Mandya Total | | 1942 | 2.78 | 17.66 |
| Mysuru | Heggadadevankote | 2 | 0.00 | 0.00 |
| | Hunsur | 42 | 0.14 | 0.00 |
| | K.R.Nagar | 0 | 0.00 | 0.00 |
| | Mysuru | 4 | 0.06 | 0.00 |
| | Nanjangud | 278 | 0.54 | 0.00 |
| | Periyapatana | 78 | 0.25 | 0.00 |
| | T-Narsipur | 9 | 0.01 | 0.00 |
| Mysuru Total | | 413 | 1.00 | 0.00 |
| Raichur | Devdurga | 550 | 3.11 | 36.16 |
| | Lingasugur | 26370 | 162.68 | 1652.89 |
| | Manvi | 8342 | 54.02 | 470.43 |
| | Maski | 421 | 2.55 | 2.55 |
| | Raichur | 1295 | 8.35 | 104.85 |
| | Sindhaur | 3877 | 24.59 | 184.76 |
| Raichur Total | | 40855 | 255.30 | 2451.65 |
| Ramanagara | Channapatna | 4 | 0.01 | 0.00 |
| | Kanakpura | 2 | 0.00 | 0.00 |
| | Magadi | 49 | 0.07 | 0.00 |
| | Ramanagara | 70 | 0.09 | 0.00 |
| Ramanagara Total | | 125 | 0.18 | 0.00 |
| Shivamogga | Shikaripura | 99 | 0.77 | 0.91 |
| | Sorab | 535 | 1.39 | 15.50 |
| Shivamogga Total | | 634 | 2.16 | 16.41 |
| Tumakuru | Gubbi | 46 | 0.06 | 0.06 |
| | Kunigal | 2 | 0.00 | 0.00 |
| | Madhugiri | 9 | 0.04 | 0.04 |
| | Pavagada | 7 | 0.05 | 0.05 |
| | Sira | 5 | 0.05 | 0.05 |
| | Tumakuru | 1 | 0.00 | 0.00 |
| | Turuvekere | 42 | 0.07 | 0.07 |
| Tumakuru Total | | 112 | 0.26 | 0.26 |



| 2019-20 Rabi | | | | |
|---------------------------|------------------|---------------------|----------------------|---------------------|
| District | Taluk | No of beneficiaries | Premium paid (Lakhs) | expenditure (Lakhs) |
| Udupi | Brahmavara | 0 | 0.00 | 0.00 |
| | Byandur | 0 | 0.00 | 0.00 |
| | Karkala | 0 | 0.00 | 0.00 |
| | Kundapura | 0 | 0.00 | 0.00 |
| | Udupi | 0 | 0.00 | 0.00 |
| Udupi Total | | 0 | 0.00 | 0.00 |
| UttarKannada | Ankola | 1 | 0.00 | 0.00 |
| | Bhatkal | 0 | 0.00 | 0.00 |
| | Haliyal | 10 | 0.05 | 0.00 |
| | Honnavar | 0 | 0.00 | 0.00 |
| | Kumta | 65 | 0.07 | 0.00 |
| UttarKannada Total | | 76 | 0.13 | 0.00 |
| Vijayapura | Babaleshwar | 1707 | 15.00 | 72.49 |
| | Basvana Bagewadi | 22463 | 175.91 | 945.04 |
| | Bijapur | 25429 | 157.84 | 797.60 |
| | Chadachan | 530 | 2.76 | 8.56 |
| | Indi | 9083 | 44.45 | 232.06 |
| | Muddebihal | 9165 | 74.56 | 437.28 |
| | NidaGundi | 1506 | 15.25 | 31.12 |
| | Sindagi | 15681 | 104.81 | 535.02 |
| | Talikote | 23 | 0.18 | 0.61 |
| | TIKOTA | 945 | 5.88 | 18.18 |
| Vijayapura Total | | 86532 | 596.64 | 3077.95 |
| YADGIRI | Gurmitkal | 52 | 0.73 | 1.93 |
| | Hunisigi | 45 | 0.48 | 0.00 |
| | Shahapur | 394 | 8.06 | 20.73 |
| | Shorapur | 116 | 0.87 | 0.00 |
| | Vadagera | 608 | 13.99 | 37.16 |
| | Yadgir | 302 | 7.17 | 18.92 |
| YADGIRI Total | | 1517 | 31.30 | 78.74 |
| (blank) | (blank) | | 0.00 | 0.00 |
| (blank) Total | | | 0.00 | 0.00 |
| Grand Total | | 670875 | 4017.72 | 22451.49 |


 ಉಪ ಕೃಷಿ ನಿರ್ದೇಶಕರು
 (ಯಂತ್ರಣ)
 ಕೃಷಿ ಅಭಿವೃದ್ಧಿ ಇಲಾಖೆ
 ಸಿ.ಆರ್.ಎಂ. ಕೆ. ಸಂಸ್ಥಾನ - 580001

LCQ 397 (ಅನುಬಂಧ-2)

Details of Framers enrolled under PMFBY

| 2019-20 Summer | | | | |
|------------------------------|-----------------------|---------------------|-------------------------|------------------------|
| District | Taluk | No of beneficiaries | Premium paid (Rs.Lakhs) | expenditure (Rs.Lakhs) |
| Bagalkot | Badami | 15 | 0.025287 | 0 |
| | Bagalkot | 11 | 0.016366 | 0 |
| | Bilagi | 3 | 0.004177 | 0 |
| | Guledagudda | 6 | 0.003692 | 0 |
| | Hungund | 7 | 0.011438 | 0 |
| | Illkal | 0 | 0 | 0 |
| | Jamakhandi | 4 | 0.003077 | 0 |
| | Mudhol | 16 | 0.014839 | 0 |
| | Bagalkot Total | | 62 | 0.078876 |
| Ballari | Ballari | 40 | 0.032428 | 0 |
| | hadagli | 38 | 0.056014 | 0 |
| | HagariBommannaHalli | 0 | 0 | 0 |
| | Harapanahalli | 121 | 0.093789 | 0 |
| | Hosapete | 80 | 0.063588 | 0 |
| | Kudligi | 23 | 0.021668 | 0 |
| | Kurugodu | 692 | 0.512409 | 0 |
| | Sandur | 0 | 0 | 0 |
| | Sirguppa | 1024 | 0.825028 | 0 |
| Ballari Total | | 2018 | 1.604924 | 0 |
| Belagavi | Bailhongal | 0 | 0 | 0 |
| | Gokak | 95 | 0.173238 | 0 |
| | Hukkeri | 0 | 0 | 0 |
| | Kittur | 0 | 0 | 0 |
| | Ramadurg | 1 | 0.000254 | 0 |
| | Savadatti | 0 | 0 | 0 |
| Belagavi Total | | 96 | 0.173492 | 0 |
| ChamarajNagar | ChamarajaNagara | 0 | 0 | 0 |
| | Gundlupet | 2 | 0.007124 | 0 |
| | Kollegala | 0 | 0 | 0 |
| | Yalandur | 0 | 0 | 0 |
| ChamarajNagar Total | | 2 | 0.007124 | 0 |
| Chikkaballapur | Bagepalli | 0 | 0 | 0 |
| | Chinthamani | 0 | 0 | 0 |
| | Gauribidanur | 0 | 0 | 0 |
| Chikkaballapur Total | | 0 | 0 | 0 |
| Chikkamagaluru | Kadur | 0 | 0 | 0 |
| | Mudigere | 0 | 0 | 0 |
| | Tarikere | 0 | 0 | 0 |
| Chikkamagaluru Total | | 0 | 0 | 0 |
| Chitradurga | Challakere | 26 | 0.018861 | 0.068442077 |
| | Chitradurga | 7 | 0.006713 | 0.025244859 |
| | Hiiriyur | 3 | 0.00388 | 0.01326023 |
| | Molakalmur | 0 | 0 | 0 |
| Chitradurga Total | | 36 | 0.029454 | 0.106947166 |
| DakshinaKannada | Bantwal | 0 | 0 | 0 |
| | Mangalore | 0 | 0 | 0 |
| DakshinaKannada Total | | 0 | 0 | 0 |
| Davangere | Channagiri | 167 | 0.176444 | 0.029407527 |
| | Davanagere | 373 | 0.423463 | 0.07057987 |
| | Harihar | 1079 | 1.047426 | 0.174571056 |
| | Honnali | 182 | 0.170718 | 0.041072886 |
| | Jagalur | 18 | 0.015939 | 0.066203156 |
| Davangere Total | | 1819 | 1.83399 | 0.381834495 |
| Dharwad | Hubballi | 13 | 0.013311 | 0 |
| | Kalgatigi | 14 | 0.007619 | 0 |
| | Kundgol | 0 | 0 | 0 |
| Dharwad Total | | 27 | 0.02093 | 0 |

2019-20 Summer

| District | Taluk | No of beneficiaries | Premium paid (Rs.Lakhs) | expenditure (Rs.Lakhs) |
|------------------------|------------------|---------------------|-------------------------|------------------------|
| Gadag | Gadag | 13 | 0.021796 | 0.025428868 |
| | Gajendragad | 2 | 0.000414 | 0.002355864 |
| | Mundargi | 166 | 0.217206 | 0.677149617 |
| | Ron | 28 | 0.034981 | 0.043379671 |
| | Shirahatti | 27 | 0.021378 | 0.024943883 |
| Gadag Total | | 236 | 0.295775 | 0.773257903 |
| Hasan | Alur | 0 | 0 | 0 |
| | Arkalgud | 0 | 0 | 0 |
| | Belur | 0 | 0 | 0 |
| | Chanrayapatna | 0 | 0 | 0 |
| | Hassan | 0 | 0 | 0 |
| | Holenarasipura | 0 | 0 | 0 |
| | Sakleshpura | 0 | 0 | 0 |
| Hasan Total | | 0 | 0 | 0 |
| Haveri | Hangal | 167 | 0.144632 | 0.259163005 |
| | Haveri | 14 | 0.012937 | 0.028611116 |
| | Hirekerur | 13 | 0.005635 | 0.022772686 |
| | Ranebennur | 184 | 0.264912 | 0.484958899 |
| | Savanur | 26 | 0.026307 | 0.114979189 |
| Haveri Total | | 404 | 0.454423 | 0.910484895 |
| Kalaburgi | Afzalpur | 0 | 0 | 0 |
| | Chincholi | 0 | 0 | 0 |
| | Jevargi | 1 | 0.002088 | 0 |
| | Kalaburgi | 0 | 0 | 0 |
| | Yedrami | 0 | 0 | 0 |
| Kalaburgi Total | | 1 | 0.002088 | 0 |
| Kodagu | Somawarpet | 0 | 0 | 0 |
| Kodagu Total | | 0 | 0 | 0 |
| Kolar | Bangarpet | 0 | 0 | 0 |
| Kolar Total | | 0 | 0 | 0 |
| Koppal | Gangavathi | 1111 | 1.247031 | 1.485554789 |
| | Karatagi | 318 | 0.39369 | 0.459305381 |
| | Koppal | 210 | 0.175852 | 0.465997776 |
| | Kushtagi | 143 | 0.098152 | 0.278111107 |
| | Yelburga | 140 | 0.105755 | 0.299651608 |
| Koppal Total | | 1922 | 2.02048 | 2.988620661 |
| Mandya | K.R.Pet | 0 | 0 | 0 |
| | Maddur | 13 | 0.003936 | 0.003629134 |
| | Malavalli | 41 | 0.015333 | 0.009963508 |
| | Mandya | 3 | 0.000521 | 0.00026058 |
| | Nagmangala | 0 | 0 | 0 |
| | Pandavapura | 0 | 0 | 0 |
| | Srirangapatna | 0 | 0 | 0 |
| Mandya Total | | 57 | 0.01979 | 0.013853222 |
| Mysuru | Heggadadevankote | 0 | 0 | 0 |
| | Hunsur | 1 | 0.002862 | 0 |
| | K.R.Nagar | 0 | 0 | 0 |
| | Mysuru | 0 | 0 | 0 |
| | Nanjangud | 2 | 0.001773 | 0 |
| | T-Narsipur | 0 | 0 | 0 |
| Mysuru Total | | 3 | 0.004635 | 0 |
| Raichur | Devdurga | 575 | 0.976054 | 0.9760711 |
| | Lingasugur | 274 | 0.405256 | 0.405259145 |
| | Manvi | 1149 | 1.66863 | 1.66864504 |
| | Maski | 7 | 0.004027 | 0.004028026 |
| | Raichur | 162 | 0.325431 | 0.325440628 |
| | Sindhanur | 1293 | 1.855945 | 1.855966165 |
| Raichur Total | | 3460 | 5.235343 | 5.235410104 |

| 2019-20 Summer | | | | |
|---------------------------|-----------------------|---------------------|-------------------------|------------------------|
| District | Taluk | No of beneficiaries | Premium paid (Rs.Lakhs) | expenditure (Rs.Lakhs) |
| Ramanagara | Kanakpura | 0 | 0 | 0 |
| | Ramanagara | 0 | 0 | 0 |
| Ramanagara Total | | 0 | 0 | 0 |
| Shivamogga | Bhadravathi | 2 | 0.002423 | 0.002827594 |
| | Shikaripura | 42 | 0.036837 | 0.04298415 |
| | Shivamogga | 6 | 0.005466 | 0.006378339 |
| | Sorab | 5 | 0.003691 | 0.004307008 |
| Shivamogga Total | | 55 | 0.048417 | 0.056497091 |
| Tumakuru | Gubbi | 0 | 0 | 0 |
| | Koratagere | 0 | 0 | 0 |
| | Kunigal | 0 | 0 | 0 |
| | Madhugiri | 0 | 0 | 0 |
| | Pavagada | 0 | 0 | 0 |
| | Sira | 0 | 0 | 0 |
| | Tiptur | 0 | 0 | 0 |
| | Tumakuru | 0 | 0 | 0 |
| | Turuvekere | 0 | 0 | 0 |
| | Tumakuru Total | | 0 | 0 |
| UttarKannada | Honnavar | 0 | 0 | 0 |
| | Joida | 0 | 0 | 0 |
| | Mundgod | 0 | 0 | 0 |
| | Siddapur | 0 | 0 | 0 |
| UttarKannada Total | | 0 | 0 | 0 |
| Vijayapura | Babaleshwar | 1 | 0.000346 | 0.000749706 |
| | Basvana Bagewadi | 86 | 0.101322 | 0.226474613 |
| | Bijapur | 9 | 0.006701 | 0.014522488 |
| | Chadachan | 7 | 0.004498 | 0.009746187 |
| | Indi | 56 | 0.047255 | 0.107108079 |
| | Muddebihal | 11 | 0.009323 | 0.024281999 |
| | NidaGundi | 43 | 0.075378 | 0.233880217 |
| | Sindagi | 41 | 0.044731 | 0.137335264 |
| | TIKOTA | 2 | 0.000778 | 0.001686516 |
| Vijayapura Total | | 256 | 0.290332 | 0.755785069 |
| YADGIRI | Gurmitkal | 3 | 0.001366 | 0 |
| | Hunisigi | 0 | 0 | 0 |
| | Shahapur | 23 | 0.039341 | 0 |
| | Shorapur | 125 | 0.211577 | 0 |
| | Yadgir | 6 | 0.013422 | 0 |
| YADGIRI Total | | 157 | 0.265706 | 0 |
| (blank) | (blank) | | | |
| (blank) Total | | | | |
| Grand Total | | 10611 | 12.385779 | 11.22269061 |


ಉಪ ಕೃಷಿ ನಿರ್ದೇಶಕರು

(ದೊರವೆ)

ಕೃಷಿ ಮತ್ತು ಮತ್ಸ್ಯ ಇಲಾಖೆ,
ಕೃಷಿ ವಿಜ್ಞಾನ ಕೇಂದ್ರ, ಬೆಂಗಳೂರು.

LCQ 397 (ಅನುಬಂಧ-2)
Details of Framers enrolled under PMFBY
2020-21 Kharif


| District | Taluk | No of beneficiaries | Premium paid (Rs. (Rs.Lakhs) | expenditure. (Rs.Lakhs) |
|------------------------------|-----------------------|---------------------|------------------------------|-------------------------|
| Bagalkot | Badami | 7595 | 70.63 | 341.19 |
| | Bagalkot | 3705 | 57.06 | 204.71 |
| | Bilagi | 462 | 8.72 | 19.13 |
| | Guledagudda | 1229 | 10.41 | 57.6 |
| | Hungund | 7556 | 86.46 | 484.1 |
| | Illkal | 3140 | 39.12 | 209.51 |
| | Jamakhandi | 489 | 5.29 | 18.06 |
| | Mudhol | 1030 | 22.78 | 57.84 |
| | RABAKAVI BANAHATTI | 96 | 3.65 | 4.64 |
| | Bagalkot Total | | 25302 | 304.12 |
| Ballari | Ballari | 424 | 15.47 | 20.54 |
| | hadagli | 598 | 12.23 | 31.87 |
| | HagariBommannaHalli | 223 | 9.38 | 18.13 |
| | Harapenahalli | 10358 | 109.18 | 480.03 |
| | Hosapete | 106 | 1.74 | 3.01 |
| | KAMPLI | 22 | 0.9 | 1.34 |
| | KOTTURU | 156 | 7.15 | 10.72 |
| | Kudligi | 2506 | 33.96 | 169.5 |
| | Kurugodu | 30 | 1.65 | 2.25 |
| | Sandur | 193 | 4.41 | 12.24 |
| Sirguppa | 2000 | 38.77 | 45.69 | |
| Ballari Total | | 16616 | 234.84 | 795.32 |
| Belagavi | Athani | 1545 | 17.78 | 28.66 |
| | Bailhongal | 6719 | 39.49 | 76.24 |
| | Belagavi | 3303 | 19.94 | 34.21 |
| | Chikkodi | 124 | 1.38 | 3.43 |
| | Gokak | 215 | 2.4 | 7.16 |
| | Hukkeri | 115 | 0.48 | 0.68 |
| | Kagavada | 24 | 0.21 | 0.21 |
| | Khanapur | 4301 | 29.49 | 72.13 |
| | Kittur | 1095 | 7.8 | 16.05 |
| | Mudalagi | 76 | 1.09 | 1.73 |
| | Nippani | 54 | 0.2 | 0.19 |
| | Raibag | 166 | 4.25 | 3.7 |
| | Ramadurg | 5051 | 65.13 | 454.65 |
| Savadatti | 4417 | 56.28 | 196.1 | |
| Belagavi Total | | 27205 | 245.92 | 895.14 |
| Bengaluru Rural | Devanahalli | 218 | 0.99 | 2.77 |
| | Doddaballapura | 597 | 4.23 | 12.27 |
| | Hoskote | 152 | 1.02 | 2.5 |
| | Nelamangala | 55 | 0.26 | 0.77 |
| Bengaluru Rural Total | | 1022 | 6.5 | 18.31 |
| Bengaluru Urban | Anekal | 118 | 0.6 | 2.19 |
| | Bengaluru North | 1 | 0 | 0.02 |
| | Bengaluru South | 45 | 0.14 | 0.66 |
| | Bengaluru-East | 8 | 0.06 | 0.25 |
| | Yalahanka | 8 | 0.14 | 0.36 |
| Bengaluru Urban Total | | 180 | 0.94 | 3.48 |
| Bidar | Aurad | 57786 | 298.57 | 1827.84 |
| | Basavakalyan | 45965 | 231.12 | 1417.57 |
| | Bhalki | 49603 | 237.95 | 1413.95 |
| | Bidar | 20190 | 89.61 | 531.85 |
| | Chitaguppa | 2733 | 8.43 | 31.66 |
| | HULASURA | 1558 | 6.01 | 26.75 |
| | Humnabad | 22783 | 109.12 | 656.38 |
| | Kamalanagar | 1413 | 4.7 | 20.63 |
| Bidar Total | | 202031 | 985.51 | 5926.63 |
| ChamarajNagar | ChamarajaNagara | 8762 | 52.48 | 259.71 |
| | Gundlupet | 1380 | 21.06 | 65.86 |
| | Hanur | 204 | 2.72 | 5.15 |
| | Kollegala | 3106 | 8.9 | 42.2 |
| | Yalandur | 453 | 1.1 | 5.68 |
| ChamarajNagar Total | | 13905 | 86.26 | 378.6 |

 209

| District | Taluk | No of beneficiers | Premium paid (Rs. (Rs.Lakhs) | expenditure. (Rs.Lakhs) |
|------------------------------|--------------------|-------------------|------------------------------|-------------------------|
| Chikkaballapur | Bagepalli | 5609 | 34.59 | 230.44 |
| | Chikballapur | 286 | 2.84 | 16.5 |
| | Chinthamani | 683 | 4.15 | 25.61 |
| | Gauribidanur | 14049 | 63.58 | 429.7 |
| | Gudibande | 3146 | 18.11 | 116.36 |
| | Sidlaghatta | 2810 | 22.25 | 137.74 |
| Chikkaballapur Total | | 26583 | 145.52 | 956.35 |
| Chikkamagaluru | AJJAMPURA | 260 | 4.16 | 4.9 |
| | Chikkamagaluru | 445 | 10.83 | 14.15 |
| | Kadur | 1020 | 13.46 | 23.45 |
| | Koppa | 342 | 1.63 | 1.63 |
| | Mudigere | 200 | 1.08 | 1.08 |
| | Narasimharajapura | 210 | 1.77 | 1.77 |
| | Sringeri | 571 | 2.15 | 2.15 |
| | Tarikere | 186 | 3.4 | 3.01 |
| Chikkamagaluru Total | | 3234 | 38.48 | 52.14 |
| Chitradurga | Challakere | 44416 | 682.04 | 4344.06 |
| | Chitradurga | 14880 | 195.68 | 689.03 |
| | Hiiriyur | 9612 | 148.35 | 787.43 |
| | Holalkere | 1046 | 9.13 | 32.62 |
| | Hosadurga | 11453 | 59.06 | 286.34 |
| | Molakalmur | 10261 | 135.54 | 858.69 |
| Chitradurga Total | | 91698 | 1229.8 | 6998.17 |
| DakshinaKannada | Bantwal | 51 | 0.14 | 0.11 |
| | Belthangady | 99 | 0.38 | 0.28 |
| | Mangalore | 353 | 0.91 | 0.69 |
| | Puttur | 11 | 0.03 | 0.02 |
| | Sullia | 7 | 0.03 | 0.02 |
| DakshinaKannada Total | | 521 | 1.49 | 1.12 |
| Davangere | Channagiri | 967 | 9.81 | 9.39 |
| | Davanagere | 2624 | 28.55 | 27.95 |
| | Harihar | 2832 | 35.1 | 15.39 |
| | Honnali | 3609 | 27.46 | 36.14 |
| | Jagalur | 5815 | 86.91 | 87.22 |
| | NYAMATI | 186 | 2.04 | 1.24 |
| Davangere Total | | 16033 | 189.87 | 177.33 |
| Dharwad | ALNAVARA | 379 | 3.87 | 18.26 |
| | ANNIGERI | 6711 | 189.55 | 457.4 |
| | Dharwad | 22315 | 315.97 | 2006.06 |
| | Hubballi | 15678 | 317.71 | 850.76 |
| | Hubli Nagara | 849 | 13.18 | 34.33 |
| | Kalgatigi | 11578 | 117.03 | 970.51 |
| | Kundgol | 13687 | 226.37 | 708.48 |
| | Navalgund | 26263 | 485.56 | 1529.3 |
| Dharwad Total | | 97460 | 1669.24 | 6575.1 |
| Gadag | Gadag | 29683 | 493.54 | 1890.99 |
| | Gajendragad | 882 | 18.13 | 52.94 |
| | Lakshmeshwar | 3038 | 62.49 | 166.92 |
| | Mundargi | 11170 | 150.78 | 707.09 |
| | Naragund | 16662 | 316.34 | 1451.53 |
| | Ron | 54270 | 544.48 | 2889.94 |
| | Shirahatti | 10032 | 131.11 | 553.04 |
| Gadag Total | | 125737 | 1716.87 | 7712.45 |
| Hasan | Alur | 116 | 0.86 | 3.36 |
| | Arkalgud | 161 | 1.1 | 4.19 |
| | Arsikere | 26763 | 132.83 | 870 |
| | Belur | 3288 | 15.11 | 66.68 |
| | Chanrayapatna | 221 | 1.17 | 6.32 |
| | Hassan | 634 | 6.08 | 17.22 |
| | Holenarasipura | 173 | 1.61 | 5.63 |
| | Sakleshpura | 667 | 3.52 | 13.4 |
| | Hasan Total | | 32023 | 162.28 |
| Haveri | Byadagi | 13767 | 138.46 | 528.82 |
| | Hangal | 29368 | 300.12 | 1924.06 |
| | Haveri | 16873 | 193.08 | 704.33 |
| | Hirekerur | 8060 | 67.82 | 256.62 |
| | Ranebennur | 29117 | 321.36 | 1309.84 |
| | | | | |


| District | Taluk | No of beneficiaries | Premium paid (Rs. (Rs.Lakhs) | expenditure. (Rs.Lakhs) |
|-------------------------|------------------|---------------------|------------------------------|-------------------------|
| | RATTEEHALLI | 931 | 16.46 | 34.28 |
| | Savanur | 9832 | 156.79 | 453.69 |
| | Shiggaon | 17235 | 205.65 | 1381.55 |
| Haveri Total | | 125183 | 1399.74 | 6593.19 |
| Kalaburgi | Afzalpur | 1375 | 19.5 | 68.74 |
| | Aland | 16105 | 151.16 | 560.53 |
| | Chincholi | 1033 | 15.29 | 49.84 |
| | Chittapur | 2673 | 37.14 | 135.92 |
| | Jevargi | 6186 | 119.44 | 390.96 |
| | Kalaburgi | 4640 | 59.42 | 228.23 |
| | Kalagi | 18 | 0.17 | 0.53 |
| | KAMALAPURA | 106 | 0.66 | 1.35 |
| | Sedam | 1623 | 16.18 | 59.52 |
| | Shahabada | 5 | 0.16 | 0.13 |
| | Yedrami | 164 | 10.81 | 6.68 |
| Kalaburgi Total | | 33928 | 429.93 | 1502.43 |
| Kodagu | Madikeri | 34 | 0.46 | 3.19 |
| | Somawarpet | 275 | 1.32 | 9.27 |
| | Virajpet | 419 | 3.07 | 21.5 |
| Kodagu Total | | 728 | 4.85 | 33.96 |
| Kolar | Bangarpet | 660 | 2.95 | 10.59 |
| | K.G.F | 162 | 1.54 | 1.55 |
| | Kolar | 524 | 6.5 | 7.31 |
| | Mallur | 251 | 2.81 | 4.49 |
| | Mulbagal | 104 | 1.82 | 1.94 |
| | Srinivaspura | 2129 | 8.77 | 34.15 |
| Kolar Total | | 3830 | 24.39 | 60.03 |
| Koppal | Gangavathi | 2741 | 45.5 | 96.18 |
| | Kanakagiri | 1599 | 19.2 | 93.73 |
| | Karatagi | 278 | 3.53 | 19.57 |
| | Koppal | 13323 | 162.43 | 806.4 |
| | Kukanura | 5865 | 91.08 | 316.2 |
| | Kushtagi | 32202 | 275.17 | 1489.63 |
| | Yeiburga | 30631 | 353.39 | 1963.68 |
| Koppal Total | | 86639 | 950.3 | 4785.39 |
| Mandya | K.R.Pet | 331 | 1 | 8.23 |
| | Maddur | 88 | 0.47 | 1.16 |
| | Malavalli | 261 | 1.19 | 6.79 |
| | Mandya | 258 | 0.67 | 3.29 |
| | Nagmangala | 3162 | 7.47 | 76.32 |
| | Pandavapura | 63 | 0.21 | 0.92 |
| | Srirangapatna | 8 | 0.09 | 0.25 |
| Mandya Total | | 4171 | 11.1 | 96.96 |
| Mysuru | Heggadadevankote | 177 | 4.16 | 15.2 |
| | Hunsur | 136 | 1.16 | 6.62 |
| | K.R.Nagar | 22 | 0.24 | 1.31 |
| | Mysuru | 259 | 5.85 | 16.29 |
| | Nanjangud | 241 | 3.03 | 12.19 |
| | Periyapatana | 89 | 0.89 | 6.36 |
| | Saraguru | 53 | 0.96 | 3.15 |
| | T-Narsipur | 1883 | 5.23 | 36.73 |
| Mysuru Total | | 2860 | 21.52 | 97.85 |
| Raichur | Devdurga | 3041 | 100.38 | 243.47 |
| | Lingasugur | 16207 | 171.05 | 884.92 |
| | Manvi | 13908 | 295.6 | 707.82 |
| | Maski | 3520 | 50.15 | 253.04 |
| | Raichur | 3124 | 95.89 | 208.33 |
| | Sindhaur | 12074 | 216.56 | 560.9 |
| | Sirivara | 2937 | 73.37 | 209.38 |
| Raichur Total | | 54811 | 1003 | 3067.86 |
| Ramanagara | Channapatna | 112 | 0.31 | 0.53 |
| | Kanakpura | 387 | 1.3 | 1.98 |
| | Magadi | 108 | 0.45 | 0.64 |
| | Ramanagara | 54 | 0.24 | 0.43 |
| Ramanagara Total | | 661 | 2.3 | 3.58 |
| Shivamogga | Bhadravathi | 17 | 0.22 | 0.65 |
| | Hosanagar | 506 | 2.94 | 10.01 |
| | Sagar | 651 | 4.5 | 13.73 |
| | Shikaripura | 5414 | 53.49 | 123.71 |

| District | Taluk | No of beneficiaries | Premium paid (Rs. (Rs.Lakhs) | expenditure. (Rs.Lakhs) |
|---------------------------|-------------------|---------------------|------------------------------|-------------------------|
| | Shivamogga | 689 | 6.71 | 21.7 |
| | Sorab | 10830 | 104.47 | 275.48 |
| | Thirthalli | 1055 | 4.6 | 19.46 |
| Shivamogga Total | | 19162 | 176.93 | 464.74 |
| Tumakuru | Chiknayakanahalli | 7710 | 32 | 262.74 |
| | Gubbi | 2984 | 14.06 | 87.94 |
| | Koratagere | 8391 | 51.82 | 287.85 |
| | Kunigal | 171 | 0.61 | 3.43 |
| | Madhugiri | 9685 | 65.76 | 367.43 |
| | Pavagada | 18130 | 214.38 | 1284.38 |
| | Sira | 26934 | 219.64 | 1275.32 |
| | Tiptur | 4585 | 13.78 | 126.1 |
| | Tumakuru | 320 | 1.66 | 9.37 |
| | Turuvekere | 1304 | 4.16 | 31.89 |
| Tumakuru Total | | 80214 | 617.87 | 3736.45 |
| Udupi | Karkala | 2 | 0.05 | 0.39 |
| | Kundapura | 67 | 0.2 | 1.43 |
| | Udupi | 2253 | 3 | 21.07 |
| Udupi Total | | 2322 | 3.25 | 22.89 |
| UttarKannada | Ankola | 320 | 1.51 | 5.67 |
| | Bhatkal | 1797 | 3.39 | 12.68 |
| | Dandell | 3 | 0.02 | 0.01 |
| | Haliyal | 25853 | 112.91 | 375.27 |
| | Honnavar | 4244 | 3.84 | 14.43 |
| | Joida | 5368 | 30.06 | 112.69 |
| | Karwar | 973 | 0.61 | 2.29 |
| | Kumta | 1481 | 2.68 | 10.01 |
| | Mundgod | 9937 | 108.13 | 396.93 |
| | Siddapur | 13033 | 34.66 | 129.95 |
| | Sirsi | 14081 | 70.58 | 264.61 |
| | Yellapur | 4033 | 24.04 | 89.68 |
| UttarKannada Total | | 81122 | 392.43 | 1414.22 |
| Vijayapura | Babaleshwar | 984 | 15.28 | 66.8 |
| | Basvana Bagewadi | 21916 | 319.38 | 2221.63 |
| | Bijapur | 14101 | 154.6 | 1120.16 |
| | Chadachan | 1037 | 8.76 | 66.83 |
| | DEVARA HIPPARAGI | 1074 | 21.57 | 65.23 |
| | Jndi | 7911 | 74.2 | 550.24 |
| | KOLHARA | 719 | 13.24 | 64.9 |
| | Muddebihal | 19843 | 281.41 | 2058.73 |
| | NidaGundi | 910 | 11.95 | 71.98 |
| | Sindagi | 9002 | 131.04 | 951.24 |
| | Talikote | 1525 | 35.5 | 83.04 |
| | TIKOTA | 416 | 4.57 | 29.13 |
| Vijayapura Total | | 79438 | 1071.5 | 7349.91 |
| YADGIRI | Gurmitkal | 415 | 9.69 | 9.56 |
| | Hunisigi | 268 | 4.77 | 3.96 |
| | Shahapur | 2246 | 65.57 | 199.38 |
| | Shorapur | 2608 | 62.68 | 244.87 |
| | Vadagera | 395 | 15.84 | 15.67 |
| | Yadgir | 3298 | 49.34 | 180.33 |
| YADGIRI Total | | 9230 | 207.89 | 662.77 |
| Grand Total | | 1263849 | 13334.64 | 62765.95 |


 ಉಪ ಕೃಷಿ ನಿರ್ದೇಶಕರು
 (ಯೋಜನೆ)
 ಕೃಷಿ ಅಭಿವೃದ್ಧಿ ಮತ್ತು
 ಯೋಜನೆ ರಚನೆ ವಿಭಾಗ, ಬೆಂಗಳೂರು-560075.

LCQ 397 (ಅನುಬಂಧ-2)
Details of Framers enrolled under PMFBY
2020-21 Rabi

| District | Taluk | No of beneficiaries | Premium paid (Rs.Lakhs) | expenditure (Rs.Lakhs) | |
|-----------------------------|-----------------------|---------------------|-------------------------|------------------------|------------|
| Bagalkot | Badami | 1148 | 5.96 | 65 | |
| | Bagalkot | 1096 | 7.14 | 52 | |
| | Bilagi | 48 | 0.38 | 15 | |
| | Guledagudda | 27 | 0.11 | 4 | |
| | Hungund | 638 | 4.37 | 60 | |
| | Illkal | 38 | 0.32 | 7 | |
| | Jamakhandi | 18 | 0.18 | 14 | |
| | Mudhol | 291 | 3.14 | 16 | |
| | | RABAKAVI BANAHATTI | 5 | 0.03 | 1 |
| | Bagalkot Total | | 3309 | 21.63 | 234 |
| Ballari | Ballari | 489 | 4.28 | 21 | |
| | hadagli | 134 | 1.41 | 14 | |
| | | HagariBommannaHalli | 8 | 0.02 | 3 |
| | | Harapanahalli | 131 | 1.68 | 11 |
| | | Hosapete | 14 | 0.11 | 2 |
| | | KAMPLI | 7 | 0.08 | 2 |
| | | KOTTURU | 15 | 0.14 | 1 |
| | | Kurugodu | 2 | 0.03 | 1 |
| | | Sandur | 29 | 0.23 | 3 |
| | | Sirguppa | 55 | 0.43 | 11 |
| Ballari Total | | 884 | 8.41 | 69 | |
| Belagavi | Athani | 131 | 0.88 | 31 | |
| | Bailhongal | 571 | 2.19 | 72 | |
| | Belagavi | 602 | 1.88 | 16 | |
| | Chikkodi | 47 | 0.32 | 5 | |
| | Gokak | 57 | 1.13 | 19 | |
| | Hukkeri | 4 | 0.02 | 3 | |
| | Kagavada | 2 | 0.01 | 1 | |
| | Kittur | 4 | 0.04 | 4 | |
| | Mudalagi | 15 | 0.05 | 3 | |
| | Nippani | 2 | 0 | 1 | |
| | Raibag | 31 | 0.21 | 5 | |
| | Ramadurg | 1882 | 14.66 | 68 | |
| | Savadatti | 870 | 4.42 | 76 | |
| Belagavi Total | | 4218 | 25.81 | 304 | |
| Bidar | Aurad | 613 | 2.2 | 47 | |
| | Basavakalyan | 886 | 3.81 | 60 | |
| | Bhalki | 3491 | 12.1 | 105 | |
| | Bidar | 214 | 0.61 | 39 | |
| | Chitaguppa | 3 | 0.02 | 2 | |
| | HULASURA | 36 | 0.07 | 4 | |
| | Humnabad | 32 | 0.16 | 16 | |
| | Kamalanagar | 62 | 0.24 | 7 | |
| | Bidar Total | | 5337 | 19.21 | 280 |
| ChamarajNagar | ChamarajaNagara | 766 | 2.02 | 16 | |
| | Gundlupet | 603 | 2.47 | 30 | |
| | Hanur | 3 | 0.02 | 1 | |
| | Kollegala | 40 | 0.13 | 5 | |
| ChamarajNagar Total | | 1412 | 4.64 | 52 | |
| Chikkaballapur | Chikkaballapur | 5 | 0.24 | 2 | |
| | Chinthamani | 4 | 0.02 | 2 | |
| | Sidlaghatta | 11 | 0.32 | 1 | |
| Chikkaballapur Total | | 20 | 0.58 | 5 | |
| Chikkamagaluru | AJJAMPURA | 1 | 0 | 1 | |
| | Kadur | 5 | 0.14 | 3 | |
| | Tarikere | 1 | 0 | 1 | |
| Chikkamagaluru Total | | 7 | 0.14 | 5 | |
| Chitradurga | Challakere | 1754 | 26.6 | 30 | |
| | Chitradurga | 2052 | 19.85 | 35 | |
| | Hiiriyur | 1855 | 19.11 | 47 | |
| | Holalkere | 9 | 0.06 | 5 | |



| District | Taluk | No of beneficiaries | Premium paid (Rs.Lakhs) | expenditure (Rs.Lakhs) |
|--------------------------|---------------|---------------------|-------------------------|------------------------|
| | Hosadurga | 888 | 3.31 | 9 |
| | Molakalmur | 30 | 0.22 | 2 |
| Chitradurga Total | | 6588 | 69.15 | 128 |
| Davangere | Channagiri | 3 | 0.02 | 1 |
| | Davanagere | 24 | 0.34 | 2 |
| | Honnali | 24 | 0.23 | 5 |
| | Jagalur | 212 | 2.85 | 36 |
| Davangere Total | | 263 | 3.44 | 44 |
| Dharwad | ANNIGERI | 556 | 2.7 | 7 |
| | Dharwad | 5652 | 29.56 | 67 |
| | Hubballi | 3834 | 19.99 | 41 |
| | Hubli Nagara | 152 | 0.91 | 5 |
| | Kalgatigi | 1739 | 8.82 | 37 |
| | Kundgol | 3588 | 17.22 | 58 |
| | Navalgund | 8877 | 52.41 | 62 |
| Dharwad Total | | 24398 | 131.61 | 277 |
| Gadag | Gadag | 12579 | 82.3 | 70 |
| | Gajendragad | 474 | 2.98 | 8 |
| | Lakshmeshwar | 114 | 0.58 | 7 |
| | Mundargi | 7090 | 56.85 | 49 |
| | Naragund | 7327 | 49.06 | 42 |
| | Ron | 31439 | 188.73 | 89 |
| | Shirahatti | 841 | 5.38 | 64 |
| Gadag Total | | 59864 | 385.88 | 329 |
| Hasan | Arkalgud | 1 | 0 | 1 |
| | Arsikere | 53 | 0.18 | 12 |
| | Belur | 30 | 0.09 | 5 |
| | Hassan | 7 | 0.02 | 3 |
| Hasan Total | | 91 | 0.29 | 21 |
| Haveri | Byadagi | 447 | 2.7 | 25 |
| | Hangal | 367 | 1.56 | 30 |
| | Haveri | 1204 | 7.79 | 75 |
| | Hirekerur | 131 | 0.82 | 13 |
| | Ranebennur | 1770 | 9.84 | 48 |
| | RATTEEHALLI | 83 | 0.54 | 6 |
| | Savanur | 553 | 4.08 | 32 |
| | Shiggaon | 1937 | 7.91 | 26 |
| Haveri Total | | 6492 | 35.24 | 255 |
| Kalaburgi | Afzalpur | 17 | 0.16 | 12 |
| | Aland | 397 | 1.97 | 64 |
| | Chincholi | 20 | 0.1 | 9 |
| | Chittapur | 231 | 2.02 | 31 |
| | Jevargi | 15 | 0.57 | 12 |
| | Kalaburgi | 113 | 0.71 | 19 |
| | Kalagi | 0 | 0 | 1 |
| | KAMALAPURA | 2 | 0.01 | 1 |
| | Sedam | 87 | 0.88 | 17 |
| | Yedrami | 24 | 0.79 | 1 |
| Kalaburgi Total | | 906 | 7.21 | 167 |
| Kolar | Bangarpet | 6 | 0.63 | 3 |
| | K.G.F | 1 | 0.13 | 1 |
| | Kolar | 86 | 0.15 | 7 |
| | Mallur | 4 | 0.18 | 2 |
| | Mulbagal | 21 | 0.03 | 6 |
| | Srinivasapura | 998 | 1.43 | 22 |
| Kolar Total | | 1116 | 2.55 | 41 |
| Koppal | Gangavathi | 193 | 1.09 | 17 |
| | Kanakagiri | 214 | 2.03 | 16 |
| | Karātagi | 2 | 0.01 | 2 |
| | Koppal | 4230 | 33.19 | 50 |
| | Kukanura | 733 | 5.49 | 14 |
| | Kushtagi | 4979 | 26.53 | 67 |
| | Yelburga | 16655 | 109.45 | 68 |
| Koppal Total | | 27006 | 177.79 | 234 |
| Mandya | K.R.Pet | 46 | 0.1 | 4 |
| | Maddur | 3 | 0 | 2 |

| District | Taluk | No of beneficiers | Premium paid (Rs.Lakhs) | expenditure (Rs.Lakhs) |
|---------------------------|------------------|-------------------|-------------------------|------------------------|
| | Malavalli | 98 | 0.14 | 13 |
| | Mandya | 20 | 0.01 | 2 |
| | Nagmangala | 138 | 0.1 | 8 |
| | Pandavapura | 2 | 0.01 | 1 |
| | Srirangapatna | 2 | 0.01 | 1 |
| Mandya Total | | 309 | 0.37 | 31 |
| Mysuru | Heggadadevankote | 0 | 0.01 | 2 |
| | Hunsur | 2 | 0.02 | 2 |
| | K.R.Nagar | 2 | 0.01 | 1 |
| | Mysuru | 4 | 0.21 | 2 |
| | Nanjangud | 44 | 0.14 | 4 |
| | Periyapatana | 3 | 0.02 | 2 |
| Mysuru Total | | 55 | 0.41 | 13 |
| Raichur | Devdurga | 71 | 0.46 | 21 |
| | Lingasur | 4095 | 26.45 | 97 |
| | Manvi | 857 | 5.46 | 74 |
| | Maski | 98 | 0.89 | 18 |
| | Raichur | 401 | 2.71 | 31 |
| | Sindhaur | 1840 | 11.76 | 53 |
| | Sirivara | 245 | 1.76 | 10 |
| Raichur Total | | 7607 | 49.49 | 304 |
| Ramanagara | Channapatna | 36 | 0.04 | 3 |
| | Kanakpura | 52 | 0.07 | 9 |
| | Magadi | 217 | 0.19 | 25 |
| | Ramanagara | 103 | 0.11 | 6 |
| Ramanagara Total | | 408 | 0.41 | 43 |
| Shivamogga | Shikaripura | 69 | 0.51 | 2 |
| | Sorab | 204 | 0.51 | 1 |
| Shivamogga Total | | 273 | 1.02 | 3 |
| Tumakuru | Gubbi | 12 | 0.02 | 3 |
| | Kunigal | 28 | 0.06 | 3 |
| | Madhugiri | 36 | 0.28 | 1 |
| | Pavagada | 6 | 0.04 | 2 |
| | Sira | 143 | 0.33 | 7 |
| | Turuvekere | 16 | 0.02 | 3 |
| Tumakuru Total | | 241 | 0.75 | 19 |
| Udupi | Karkala | 13 | 0.09 | 5 |
| Udupi Total | | 13 | 0.09 | 5 |
| UttarKannada | Haliyal | 2 | 0.01 | 1 |
| UttarKannada Total | | 2 | 0.01 | 1 |
| Vijayapura | Babaleshwar | 24 | 0.15 | 4 |
| | Basvana Bagewadi | 2831 | 24.06 | 89 |
| | Bijapur | 2684 | 18.11 | 87 |
| | Chadachan | 183 | 0.81 | 5 |
| | DEVARA HIPPARAGI | 67 | 0.49 | 8 |
| | Indi | 717 | 3.36 | 86 |
| | KOLHARA | 74 | 0.72 | 8 |
| | Muddebihal | 2688 | 23.04 | 71 |
| | NidaGundi | 43 | 0.27 | 7 |
| | Sindagi | 1100 | 8 | 75 |
| | Talikote | 13 | 0.1 | 4 |
| | TIKOTA | 103 | 0.71 | 6 |
| Vijayapura Total | | 10527 | 79.82 | 450 |
| YADGIRI | Gurmitkal | 17 | 0.22 | 3 |
| | Hunisigi | 5 | 0.08 | 3 |
| | Shahapur | 72 | 1.37 | 5 |
| | Shorapur | 13 | 0.09 | 5 |
| | Vadagera | 438 | 8.69 | 4 |
| | Yadgir | 208 | 3.53 | 10 |
| YADGIRI Total | | 753 | 13.98 | 30 |
| Grand Total | | 162099 | 1039.93 | 3344 |

ಉಪ ಕೃಷಿ ನಿರ್ದೇಶಕರು

(ಯೋಜನೆ)

ಕೃಷಿ ಅಭಿವೃದ್ಧಿ ಇಲಾಖೆ
ಬೆಂಗಳೂರು


LCQ 397 (ಅನುಬಂಧ-2)

Details of Framers enrolled under PMFBY

| Summer 2020-21 | | | | |
|--------------------------|---------------------|---------------------|-------------------------|------------------------|
| District | Taluk | No of beneficiaries | Premium paid (Rs.Lakhs) | expenditure (Rs.Lakhs) |
| Bagalkot | Badami | 10 | 0.21 | 1.08 |
| | Bagalkot | 10 | 0.16 | 0.72 |
| | Bilagi | 12 | 0.16 | 0.7 |
| | Mudhol | 146 | 1.78 | 8.01 |
| Bagalkot Total | | 178 | 2.31 | 10.51 |
| Ballari | Ballari | 9 | 0.07 | 0.16 |
| | hadagli | 52 | 0.78 | 1.82 |
| | Harapanahalli | 31 | 0.31 | 0.79 |
| | Hosapete | 7 | 0.04 | 0.09 |
| | Kudligi | 8 | 0.13 | 0.21 |
| | Sandur | 1 | 0.03 | 0.05 |
| | Sirguppa | 90 | 1 | 2.31 |
| Ballari Total | | 198 | 2.36 | 5.43 |
| Belagavi | Ramadurg | 1 | 0 | 0 |
| Belagavi Total | | 1 | 0 | 0 |
| Chitradurga | Challakere | 4 | 0.02 | 0.04 |
| | Hiiriyur | 5 | 0.07 | 0.11 |
| Chitradurga Total | | 9 | 0.09 | 0.15 |
| Davangere | Channagiri | 21 | 0.32 | 0.16 |
| | Davanagere | 152 | 1.58 | 0.79 |
| | Harihar | 672 | 6.84 | 3.42 |
| | Honnali | 50 | 0.42 | 0.2 |
| | Jagalur | 6 | 0.11 | 0.32 |
| | NYAMATI | 7 | 0.06 | 0.03 |
| Davangere Total | | 908 | 9.33 | 4.92 |
| Dharwad | Hubballi | 1 | 0.03 | 0.24 |
| Dharwad Total | | 1 | 0.03 | 0.24 |
| Gadag | Gadag | 1 | 0.02 | 0.1 |
| | Mundargi | 545 | 7.79 | 42.57 |
| | Ron | 191 | 2.5 | 12.52 |
| | Shirahatti | 2 | 0.02 | 0.13 |
| Gadag Total | | 739 | 10.33 | 55.32 |
| Haveri | Hangal | 52 | 0.51 | 4.83 |
| | Haveri | 9 | 0.13 | 1.14 |
| | Ranebennur | 400 | 4.34 | 32.38 |
| | RATTEEHALLI | 3 | 0.02 | 0.14 |
| | Savanur | 262 | 2.73 | 15.97 |
| Haveri Total | | 726 | 7.73 | 54.46 |
| Kalaburgi | Jevargi | 13 | 0.31 | 0.9 |
| Kalaburgi Total | | 13 | 0.31 | 0.9 |
| Koppal | Gangavathi | 307 | 2.77 | 11.26 |
| | Kanakagiri | 122 | 1.6 | 7.37 |
| | Karatagi | 323 | 3.51 | 14.11 |
| | Koppal | 31 | 0.35 | 1.89 |
| | Kukanura | 12 | 0.18 | 1.23 |
| | Kushtagi | 14 | 0.11 | 0.77 |
| | Yelburga | 13 | 0.15 | 0.98 |
| | Koppal Total | | 822 | 8.67 |
| Mandya | K.R.Pet | 1 | 0.02 | 0.04 |
| | Maddur | 5 | 0.01 | 0.04 |
| | Malavalli | 10 | 0.03 | 0.09 |
| | Nagmangala | 1 | 0.01 | 0.03 |
| | Pandavapura | 2 | 0.01 | 0.03 |
| | Srirangapatna | 0 | 0.01 | 0.04 |
| Mandya Total | | 19 | 0.09 | 0.27 |

Summer 2020-21

| District | Taluk | No of beneficiaries | Premium paid (Rs.Lakhs) | expenditure (Rs.Lakhs) |
|-------------------------|------------------|---------------------|-------------------------|------------------------|
| Mysuru | Nanjangud | 3 | 0.02 | 0.19 |
| | Saraguru | 2 | 0.04 | 0.42 |
| Mysuru Total | | 5 | 0.06 | 0.61 |
| Raichur | Devdurga | 154 | 3.38 | 20.48 |
| | Lingasugur | 14 | 0.3 | 1.97 |
| | Manvi | 1094 | 15.42 | 92.68 |
| | Maski | 4 | 0.03 | 0.24 |
| | Raichur | 1314 | 15.58 | 93.52 |
| | Sindhanur | 2688 | 32.94 | 197.65 |
| | Sirivara | 7 | 0.13 | 0.94 |
| Raichur Total | | 5275 | 67.78 | 407.48 |
| Shivamogga | Bhadravathi | 5 | 0.03 | 0.1 |
| | Shikaripura | 29 | 0.3 | 0.86 |
| | Shivamogga | 3 | 0.03 | 0.07 |
| | Sorab | 2 | 0.03 | 0.06 |
| Shivamogga Total | | 39 | 0.39 | 1.09 |
| Vijayapura | Basvana Bagewadi | 11 | 0.27 | 1.5 |
| | Bijapur | 8 | 0.09 | 0.65 |
| | Chadachan | 1 | 0 | 0.03 |
| | Indi | 35 | 0.14 | 1.14 |
| | KOLHARA | 1 | 0.05 | 0.2 |
| | Muddebihal | 1 | 0.01 | 0.05 |
| | Sindagi | 6 | 0.09 | 0.8 |
| Vijayapura Total | | 63 | 0.65 | 4.37 |
| YADGIRI | Gurmitkal | 8 | 0.09 | 0.02 |
| | Shahapur | 34 | 0.83 | 0.17 |
| | Shorapur | 63 | 1.38 | 0.25 |
| | Yadgir | 40 | 0.7 | 0.15 |
| YADGIRI Total | | 145 | 3 | 0.59 |
| Grand Total | | 9141 | 113.13 | 583.95 |


 ಉಪ ಕೃಷಿ ನಿರ್ದೇಶಕರು
 (ಆರೋಗ್ಯ)
 ಕೃಷಿ ಅಭಿವೃದ್ಧಿ ಇಲಾಖೆ,
 ಹಿರಿಯ ಕೃಷಿ ಇಲಾಖೆ - ಬೆಂಗಳೂರು

ರಾಷ್ಟ್ರೀಯ ಸುಸ್ಥಿರ ಕೃಷಿ ಅಭಿಯಾನ-ಮಳೆಯಾಶ್ರಿತ ಪ್ರದೇಶ ಅಭಿವೃದ್ಧಿ ಯೋಜನೆಯಡಿ ಕಳೆದ ಮೂರು ವರ್ಷಗಳಲ್ಲಿ ತಾಲ್ಲೂಕುವಾರು ಬಿಡುಗಡೆಯಾದ ಅನುದಾನ, ವೆಚ್ಚ ಮತ್ತು ಫಲಾನುಭವಿಗಳ ವಿವರ

(ಅನುದಾನ, ರೂ.ಲಕ್ಷಗಳಲ್ಲಿ)

| ಕ್ರ. ಸಂ. | ಜಿಲ್ಲೆ | ತಾಲ್ಲೂಕು | 2018-19 | | | | 2019-20 | | | | | 2020-21 | | | | | |
|--|----------|----------------|-------------------|---------------|--|--|-------------------|-------------------|---------------|--|--|-------------------|-------------------|---------------|--|-------------------|-------------------|
| | | | ಬಿಡುಗಡೆಯಾದ ಅನುದಾನ | ಖರ್ಚಾದ ಅನುದಾನ | ಘಟಕದ ಹೆಸರು | ಹೆಕ್ಟೇರ್ / ಸಂಖ್ಯೆ | ಫಲಾನುಭವಿಗಳ ಸಂಖ್ಯೆ | ಬಿಡುಗಡೆಯಾದ ಅನುದಾನ | ಖರ್ಚಾದ ಅನುದಾನ | ಘಟಕದ ಹೆಸರು | ಹೆಕ್ಟೇರ್ / ಸಂಖ್ಯೆ | ಫಲಾನುಭವಿಗಳ ಸಂಖ್ಯೆ | ಬಿಡುಗಡೆಯಾದ ಅನುದಾನ | ಖರ್ಚಾದ ಅನುದಾನ | ಘಟಕದ ಹೆಸರು | ಹೆಕ್ಟೇರ್ / ಸಂಖ್ಯೆ | ಫಲಾನುಭವಿಗಳ ಸಂಖ್ಯೆ |
| 1 | ಬಾಗಲಕೋಟೆ | ಬಾಗಲಕೋಟೆ | 36.00 | 32.26 | 1. ತೋಟಗಾರಿಕೆ | 149 | 123 | 43.00 | 39.94 | 1. ತೋಟಗಾರಿಕೆ | 165 | 185 | 28.84 | 12.97 | 1. ತೋಟಗಾರಿಕೆ | 47 | 49 |
| | | | | | 2. ಪಶು ಸಂಗೋಪನೆ | | | | | 2. ಪಶು ಸಂಗೋಪನೆ | | | | | 2. ಪಶು ಸಂಗೋಪನೆ | | |
| | | | | | 3. ಹುಲ್ಲುಗಾವಲು | | | | | 3. ಹುಲ್ಲುಗಾವಲು | | | | | 3. ಹುಲ್ಲುಗಾವಲು | | |
| | | | | | 4. ಕೃಷಿ ಅರಣ್ಯ | | | | | 4. ಕೃಷಿ ಅರಣ್ಯ | | | | | 4. ಕೃಷಿ ಅರಣ್ಯ | | |
| | | | | | 5. ಜೇನು ಸಾಕಾಣಿಕೆ | | | | | 5. ಜೇನು ಸಾಕಾಣಿಕೆ | | | | | 5. ಜೇನು ಸಾಕಾಣಿಕೆ | | |
| | | | | | 6. ಸ್ಪೋರ್ಟ್ ಘಟಕ | | | | | 6. ಸ್ಪೋರ್ಟ್ ಘಟಕ | | | | | 6. ಜೀವಸಾರ ಘಟಕ | | |
| | | | | | 7. ಸಮುದಾಯ ಹೊಂದ | | | | | 7. ಸಮುದಾಯ ಹೊಂದ | | | | | 7. ಸಮುದಾಯ ಹೊಂದ | | |
| | | | | | 8. ನೀರುಣಿಸುವಿಕೆ ಹಾಗೂ ವಿಕರಣ ((ಪೈಪ್/ಪ್ರೀ ಕಾನ್ಕ್ರೀಟ್ ವಿಕರಣ ವ್ಯವಸ್ಥೆ). | | | | | 8. ನೀರುಣಿಸುವಿಕೆ ಹಾಗೂ ವಿಕರಣ ((ಪೈಪ್/ಪ್ರೀ ಕಾನ್ಕ್ರೀಟ್ ವಿಕರಣ ವ್ಯವಸ್ಥೆ). | | | | | 8. ನೀರುಣಿಸುವಿಕೆ ಹಾಗೂ ವಿಕರಣ ((ಪೈಪ್/ಪ್ರೀ ಕಾನ್ಕ್ರೀಟ್ ವಿಕರಣ ವ್ಯವಸ್ಥೆ). | | |
| | | | | | 9. ನೀರು ಎತ್ತುವ ಯಂತ್ರ | | | | | 9. ನೀರು ಎತ್ತುವ ಯಂತ್ರ | | | | | 9. ನೀರು ಎತ್ತುವ ಯಂತ್ರ | | |
| | | | | | 10. ಸ್ಥಳೀಯವಾಗಿ ತೇವಾಂಶ ಸಂರಕ್ಷಣೆ | | | | | 10. ಸ್ಥಳೀಯವಾಗಿ ತೇವಾಂಶ ಸಂರಕ್ಷಣೆ | | | | | 10. ಸ್ಥಳೀಯವಾಗಿ ತೇವಾಂಶ ಸಂರಕ್ಷಣೆ | | |
| | | | | | 11. ಎರೆಹುಳು ಘಟಕ | | | | | 11. ಎರೆಹುಳು ಘಟಕ | | | | | 11. ಎರೆಹುಳು ಘಟಕ | | |
| | | | | | 12. ತರಬೇತಿ | | | | | 12. ತರಬೇತಿ | | | | | 12. ತರಬೇತಿ | | |
| | | | | | 13. ಇತರೆ | | | | | 13. ಇತರೆ | | | | | 13. ಇತರೆ(ಅಡಳಿತವೆಚ್ಚ) | | |
| | | ತಾಲ್ಲೂಕು ಒಟ್ಟು | 36.00 | 32.26 | | 149 | 123 | 43.00 | 39.94 | | 165 | 185 | 28.84 | 12.97 | | 47 | 49 |
| | | ಜಮಖಂಡಿ | 0.00 | 0.00 | 1. ತೋಟಗಾರಿಕೆ | 0 | 0 | 6.00 | 5.76 | 1. ತೋಟಗಾರಿಕೆ | 26 | 31 | 19.50 | 18.69 | 1. ತೋಟಗಾರಿಕೆ | 69 | 110 |
| 2. ಪಶು ಸಂಗೋಪನೆ | | | | | | 2. ಪಶು ಸಂಗೋಪನೆ | 0 | | | 0 | 2. ಪಶು ಸಂಗೋಪನೆ | 0 | | | 0 | | |
| 3. ಹುಲ್ಲುಗಾವಲು | | | | | | 3. ಹುಲ್ಲುಗಾವಲು | 0 | | | 0 | 3. ಹುಲ್ಲುಗಾವಲು | 0 | | | 0 | | |
| 4. ಕೃಷಿ ಅರಣ್ಯ | | | | | | 4. ಕೃಷಿ ಅರಣ್ಯ | 0 | | | 0 | 4. ಕೃಷಿ ಅರಣ್ಯ | 0 | | | 0 | | |
| 5. ಜೇನು ಸಾಕಾಣಿಕೆ | | | | | | 5. ಜೇನು ಸಾಕಾಣಿಕೆ | 0 | | | 0 | 5. ಜೇನು ಸಾಕಾಣಿಕೆ | 0 | | | 0 | | |
| 6. ಸ್ಪೋರ್ಟ್ ಘಟಕ | | | | | | 6. ಸ್ಪೋರ್ಟ್ ಘಟಕ | 0 | | | 0 | 6. ಜೀವಸಾರ ಘಟಕ | 6 | | | 6 | | |
| 7. ಸಮುದಾಯ ಹೊಂದ | | | | | | 7. ಸಮುದಾಯ ಹೊಂದ | 0 | | | 0 | 7. ಸಮುದಾಯ ಹೊಂದ | 0 | | | 0 | | |
| 8. ನೀರುಣಿಸುವಿಕೆ ಹಾಗೂ ವಿಕರಣ ((ಪೈಪ್/ಪ್ರೀ ಕಾನ್ಕ್ರೀಟ್ ವಿಕರಣ ವ್ಯವಸ್ಥೆ). | | | | | | 8. ನೀರುಣಿಸುವಿಕೆ ಹಾಗೂ ವಿಕರಣ ((ಪೈಪ್/ಪ್ರೀ ಕಾನ್ಕ್ರೀಟ್ ವಿಕರಣ ವ್ಯವಸ್ಥೆ). | 0 | | | 0 | 8. ನೀರುಣಿಸುವಿಕೆ ಹಾಗೂ ವಿಕರಣ ((ಪೈಪ್/ಪ್ರೀ ಕಾನ್ಕ್ರೀಟ್ ವಿಕರಣ ವ್ಯವಸ್ಥೆ). | 0 | | | 0 | | |
| 9. ನೀರು ಎತ್ತುವ ಯಂತ್ರ | | | | | | 9. ನೀರು ಎತ್ತುವ ಯಂತ್ರ | 0 | | | 0 | 9. ನೀರು ಎತ್ತುವ ಯಂತ್ರ | 0 | | | 0 | | |
| 10. ಸ್ಥಳೀಯವಾಗಿ ತೇವಾಂಶ ಸಂರಕ್ಷಣೆ | | | | | | 10. ಸ್ಥಳೀಯವಾಗಿ ತೇವಾಂಶ ಸಂರಕ್ಷಣೆ | 0 | | | 0 | 10. ಸ್ಥಳೀಯವಾಗಿ ತೇವಾಂಶ ಸಂರಕ್ಷಣೆ | 0 | | | 0 | | |
| 11. ಎರೆಹುಳು ಘಟಕ | | | | | | 11. ಎರೆಹುಳು ಘಟಕ | 0 | | | 0 | 11. ಎರೆಹುಳು ಘಟಕ | 0 | | | 0 | | |
| 12. ತರಬೇತಿ | | | | | | 12. ತರಬೇತಿ | 0 | | | 0 | 12. ತರಬೇತಿ | 0 | | | 0 | | |
| 13. ಇತರೆ | | | | | | 13. ಇತರೆ | 0 | | | 0 | 13. ಇತರೆ | 0 | | | 0 | | |
| | | ತಾಲ್ಲೂಕು ಒಟ್ಟು | 0.00 | 0.00 | | 0 | 0 | 6.00 | 5.76 | | 26 | 31 | 19.50 | 18.69 | | 75 | 116 |
| | | | | | 1. ತೋಟಗಾರಿಕೆ | 40 | 35 | | | 1. ತೋಟಗಾರಿಕೆ | 4 | 4 | | | 1. ತೋಟಗಾರಿಕೆ | 19 | 22 |
| | | | | | 2. ಪಶು ಸಂಗೋಪನೆ | 0 | 0 | | | 2. ಪಶು ಸಂಗೋಪನೆ | 0 | 0 | | | 2. ಪಶು ಸಂಗೋಪನೆ | 0 | 0 |
| | | | | | 3. ಹುಲ್ಲುಗಾವಲು | 0 | 0 | | | 3. ಹುಲ್ಲುಗಾವಲು | 0 | 0 | | | 3. ಹುಲ್ಲುಗಾವಲು | 0 | 0 |

| ಕ್ರ. ಸಂ. | ಜಿಲ್ಲೆ | ತಾಲ್ಲೂಕು | 2018-19 | | | | 2019-20 | | | | 2020-21 | | | | | | |
|----------|---------|----------------|-------------------|---------------|---|-------------------|-------------------|---|---------------|------------|---|-------------------|-------------------|---|------------|-------------------|-------------------|
| | | | ಬಿಡುಗಡೆಯಾದ ಅನುದಾನ | ಖರ್ಚಾದ ಅನುದಾನ | ಘಟಕದ ಹೆಸರು | ಹೆಕ್ಟೇರ್ / ಸಂಖ್ಯೆ | ಫಲಾನುಭವಿಗಳ ಸಂಖ್ಯೆ | ಬಿಡುಗಡೆಯಾದ ಅನುದಾನ | ಖರ್ಚಾದ ಅನುದಾನ | ಘಟಕದ ಹೆಸರು | ಹೆಕ್ಟೇರ್ / ಸಂಖ್ಯೆ | ಫಲಾನುಭವಿಗಳ ಸಂಖ್ಯೆ | ಬಿಡುಗಡೆಯಾದ ಅನುದಾನ | ಖರ್ಚಾದ ಅನುದಾನ | ಘಟಕದ ಹೆಸರು | ಹೆಕ್ಟೇರ್ / ಸಂಖ್ಯೆ | ಫಲಾನುಭವಿಗಳ ಸಂಖ್ಯೆ |
| | | ಬಾದಾಮಿ | 12.49 | 10.80 | 4. ಕೃಷಿ ಅರಣ್ಯ | 48 | 36 | 4. ಕೃಷಿ ಅರಣ್ಯ | 0 | 0 | 4. ಕೃಷಿ ಅರಣ್ಯ | 0 | 0 | 4. ಕೃಷಿ ಅರಣ್ಯ | 0 | 0 | |
| | | | | | 5. ಜೇನು ಸಾಕಾಣಿಕೆ | 0 | 0 | 5. ಜೇನು ಸಾಕಾಣಿಕೆ | 0 | 0 | 5. ಜೇನು ಸಾಕಾಣಿಕೆ | 0 | 0 | 5. ಜೇನು ಸಾಕಾಣಿಕೆ | 0 | 0 | |
| | | | | | 6. ಸ್ಪೋರ್ಟ್ ಘಟಕ | 0 | 0 | 6. ಸ್ಪೋರ್ಟ್ ಘಟಕ | 0 | 0 | 6. ಜೀವಸಾರ ಘಟಕ | 1 | 1 | 6. ಜೀವಸಾರ ಘಟಕ | 1 | 1 | |
| | | | | | 7. ಸಮುದಾಯ ಹೊಂದ | 0 | 0 | 7. ಸಮುದಾಯ ಹೊಂದ | 0 | 0 | 7. ಸಮುದಾಯ ಹೊಂದ | 0 | 0 | 7. ಸಮುದಾಯ ಹೊಂದ | 0 | 0 | |
| | | | | | 8. ನೀರುಣಿಸುವಿಕೆ ಹಾಗೂ ವಿತರಣೆ ((ಪೈಪ್/ಪ್ರೀ ಕಾನ್ಕ್ರೀಟ್ ವಿತರಣೆ ವ್ಯವಸ್ಥೆ) | 0 | 0 | 8. ನೀರುಣಿಸುವಿಕೆ ಹಾಗೂ ವಿತರಣೆ ((ಪೈಪ್/ಪ್ರೀ ಕಾನ್ಕ್ರೀಟ್ ವಿತರಣೆ ವ್ಯವಸ್ಥೆ) | 0 | 0 | 8. ನೀರುಣಿಸುವಿಕೆ ಹಾಗೂ ವಿತರಣೆ ((ಪೈಪ್/ಪ್ರೀ ಕಾನ್ಕ್ರೀಟ್ ವಿತರಣೆ ವ್ಯವಸ್ಥೆ) | 0 | 0 | 8. ನೀರುಣಿಸುವಿಕೆ ಹಾಗೂ ವಿತರಣೆ ((ಪೈಪ್/ಪ್ರೀ ಕಾನ್ಕ್ರೀಟ್ ವಿತರಣೆ ವ್ಯವಸ್ಥೆ) | 0 | 0 | |
| | | | | | 9. ನೀರು ಎತ್ತುವ ಯಂತ್ರ | 0 | 0 | 9. ನೀರು ಎತ್ತುವ ಯಂತ್ರ | 0 | 0 | 9. ನೀರು ಎತ್ತುವ ಯಂತ್ರ | 0 | 0 | 9. ನೀರು ಎತ್ತುವ ಯಂತ್ರ | 0 | 0 | |
| | | | | | 10. ಸ್ಥಳೀಯವಾಗಿ ತೇವಾಂಶ ಸಂರಕ್ಷಣೆ | 0 | 0 | 10. ಸ್ಥಳೀಯವಾಗಿ ತೇವಾಂಶ ಸಂರಕ್ಷಣೆ | 0 | 0 | 10. ಸ್ಥಳೀಯವಾಗಿ ತೇವಾಂಶ ಸಂರಕ್ಷಣೆ | 0 | 0 | 10. ಸ್ಥಳೀಯವಾಗಿ ತೇವಾಂಶ ಸಂರಕ್ಷಣೆ | 0 | 0 | |
| | | | | | 11. ಎರೆಹುಳು ಘಟಕ | 0 | 0 | 11. ಎರೆಹುಳು ಘಟಕ | 0 | 0 | 11. ಎರೆಹುಳು ಘಟಕ | 0 | 0 | 11. ಎರೆಹುಳು ಘಟಕ | 0 | 0 | |
| | | | | | 12. ತರಬೇತಿ | 0 | 0 | 12. ತರಬೇತಿ | 0 | 0 | 12. ತರಬೇತಿ | 0 | 0 | 12. ತರಬೇತಿ | 0 | 0 | |
| | | | | | 13. ಇತರೆ | 0 | 0 | 13. ಇತರೆ | 0 | 0 | 13. ಜೀವಸಾರ ಘಟಕ | 0 | 0 | 13. ಜೀವಸಾರ ಘಟಕ | 0 | 0 | |
| | | ತಾಲ್ಲೂಕು ಒಟ್ಟು | 12.49 | 10.80 | | 88 | 71 | | 4 | 4 | | 5.50 | 4.81 | | 20 | 23 | |
| | | ಜಿಲ್ಲಾ ಒಟ್ಟು | 48.49 | 43.07 | 0.00 | 237 | 194 | 50.86 | 46.70 | 0.00 | 195 | 220 | 53.84 | 36.465 | 0.00 | 142 | 188 |
| 2 | ಬೆಳಗಾವಿ | ಅಧಣಿ | 13.27 | 12.89 | 1. ತೋಟಗಾರಿಕೆ | 19 | 15 | 1. ತೋಟಗಾರಿಕೆ | 31 | 21 | 1. ತೋಟಗಾರಿಕೆ | 21 | 23 | 1. ತೋಟಗಾರಿಕೆ | 21 | 23 | |
| | | | | | 2. ಪಶು ಸಂಗೋಪನೆ | 15 | 15 | 2. ಪಶು ಸಂಗೋಪನೆ | 135 | 76 | 2. ಪಶು ಸಂಗೋಪನೆ | 127 | 127 | 2. ಪಶು ಸಂಗೋಪನೆ | 127 | 127 | |
| | | | | | 3. ಹುಲ್ಲುಗಾವಲು | 0 | 0 | 3. ಹುಲ್ಲುಗಾವಲು | 0 | 0 | 3. ಹುಲ್ಲುಗಾವಲು | 0 | 0 | 3. ಹುಲ್ಲುಗಾವಲು | 0 | 0 | |
| | | | | | 4. ಕೃಷಿ ಅರಣ್ಯ | 11 | 10 | 4. ಕೃಷಿ ಅರಣ್ಯ | 0 | 0 | 4. ಕೃಷಿ ಅರಣ್ಯ | 0 | 0 | 4. ಕೃಷಿ ಅರಣ್ಯ | 0 | 0 | |
| | | | | | 5. ಜೇನು ಸಾಕಾಣಿಕೆ | 0 | 0 | 5. ಜೇನು ಸಾಕಾಣಿಕೆ | 0 | 0 | 5. ಜೇನು ಸಾಕಾಣಿಕೆ | 0 | 0 | 5. ಜೇನು ಸಾಕಾಣಿಕೆ | 0 | 0 | |
| | | | | | 6. ಸ್ಪೋರ್ಟ್ ಘಟಕ | 0 | 0 | 6. ಸ್ಪೋರ್ಟ್ ಘಟಕ | 13 | 7 | 6. ಸ್ಪೋರ್ಟ್ ಘಟಕ | 13 | 13 | 6. ಸ್ಪೋರ್ಟ್ ಘಟಕ | 13 | 13 | |
| | | | | | 7. ಸಮುದಾಯ ಹೊಂದ | 0 | 0 | 7. ಸಮುದಾಯ ಹೊಂದ | 0 | 0 | 7. ಸಮುದಾಯ ಹೊಂದ | 0 | 0 | 7. ಸಮುದಾಯ ಹೊಂದ | 0 | 0 | |
| | | | | | 8. ನೀರುಣಿಸುವಿಕೆ ಹಾಗೂ ವಿತರಣೆ ((ಪೈಪ್/ಪ್ರೀ ಕಾನ್ಕ್ರೀಟ್ ವಿತರಣೆ ವ್ಯವಸ್ಥೆ) | 0 | 0 | 8. ನೀರುಣಿಸುವಿಕೆ ಹಾಗೂ ವಿತರಣೆ ((ಪೈಪ್/ಪ್ರೀ ಕಾನ್ಕ್ರೀಟ್ ವಿತರಣೆ ವ್ಯವಸ್ಥೆ) | 0 | 0 | 8. ನೀರುಣಿಸುವಿಕೆ ಹಾಗೂ ವಿತರಣೆ ((ಪೈಪ್/ಪ್ರೀ ಕಾನ್ಕ್ರೀಟ್ ವಿತರಣೆ ವ್ಯವಸ್ಥೆ) | 0 | 0 | 8. ನೀರುಣಿಸುವಿಕೆ ಹಾಗೂ ವಿತರಣೆ ((ಪೈಪ್/ಪ್ರೀ ಕಾನ್ಕ್ರೀಟ್ ವಿತರಣೆ ವ್ಯವಸ್ಥೆ) | 0 | 0 | |
| | | | | | 9. ನೀರು ಎತ್ತುವ ಯಂತ್ರ | 0 | 0 | 9. ನೀರು ಎತ್ತುವ ಯಂತ್ರ | 0 | 0 | 9. ನೀರು ಎತ್ತುವ ಯಂತ್ರ | 0 | 0 | 9. ನೀರು ಎತ್ತುವ ಯಂತ್ರ | 0 | 0 | |
| | | | | | 10. ಸ್ಥಳೀಯವಾಗಿ ತೇವಾಂಶ ಸಂರಕ್ಷಣೆ | 0 | 0 | 10. ಸ್ಥಳೀಯವಾಗಿ ತೇವಾಂಶ ಸಂರಕ್ಷಣೆ | 0 | 0 | 10. ಸ್ಥಳೀಯವಾಗಿ ತೇವಾಂಶ ಸಂರಕ್ಷಣೆ | 0 | 0 | 10. ಸ್ಥಳೀಯವಾಗಿ ತೇವಾಂಶ ಸಂರಕ್ಷಣೆ | 0 | 0 | |
| | | | | | 11. ಎರೆಹುಳು ಘಟಕ | 0 | 0 | 11. ಎರೆಹುಳು ಘಟಕ | 0 | 0 | 11. ಎರೆಹುಳು ಘಟಕ | 0 | 0 | 11. ಎರೆಹುಳು ಘಟಕ | 0 | 0 | |
| | | | | | 12. ತರಬೇತಿ | 0 | 0 | 12. ತರಬೇತಿ | 0 | 0 | 12. ತರಬೇತಿ | 0 | 0 | 12. ತರಬೇತಿ | 0 | 0 | |
| | | | | | 13. ಇತರೆ | 2 | 1 | 13. ಇತರೆ | 0 | 0 | 13. ಇತರೆ | 0 | 0 | 13. ಇತರೆ | 0 | 0 | |
| | | ತಾಲ್ಲೂಕು ಒಟ್ಟು | 13.27 | 12.89 | | 47 | 41 | 26.95 | 25.20 | 178 | 104 | 43.99 | 43.95 | | 161 | 163 | |
| | | | | | 1. ತೋಟಗಾರಿಕೆ | 9 | 10 | 1. ತೋಟಗಾರಿಕೆ | 23 | 28 | 1. ತೋಟಗಾರಿಕೆ | 0 | 0 | 1. ತೋಟಗಾರಿಕೆ | 0 | 0 | |
| | | | | | 2. ಪಶು ಸಂಗೋಪನೆ | 46 | 46 | 2. ಪಶು ಸಂಗೋಪನೆ | 103 | 103 | 2. ಪಶು ಸಂಗೋಪನೆ | 113 | 113 | 2. ಪಶು ಸಂಗೋಪನೆ | 113 | 113 | |
| | | | | | 3. ಹುಲ್ಲುಗಾವಲು | 0 | 0 | 3. ಹುಲ್ಲುಗಾವಲು | 0 | 0 | 3. ಹುಲ್ಲುಗಾವಲು | 0 | 0 | 3. ಹುಲ್ಲುಗಾವಲು | 0 | 0 | |
| | | | | | 4. ಕೃಷಿ ಅರಣ್ಯ | 0 | 0 | 4. ಕೃಷಿ ಅರಣ್ಯ | 0 | 0 | 4. ಕೃಷಿ ಅರಣ್ಯ | 0 | 0 | 4. ಕೃಷಿ ಅರಣ್ಯ | 0 | 0 | |
| | | | | | 5. ಜೇನು ಸಾಕಾಣಿಕೆ | 0 | 0 | 5. ಜೇನು ಸಾಕಾಣಿಕೆ | 0 | 0 | 5. ಜೇನು ಸಾಕಾಣಿಕೆ | 0 | 0 | 5. ಜೇನು ಸಾಕಾಣಿಕೆ | 0 | 0 | |
| | | | | | 6. ಸ್ಪೋರ್ಟ್ ಘಟಕ | 0 | 0 | 6. ಸ್ಪೋರ್ಟ್ ಘಟಕ | 3 | 3 | 6. ಸ್ಪೋರ್ಟ್ ಘಟಕ | 20 | 20 | 6. ಸ್ಪೋರ್ಟ್ ಘಟಕ | 20 | 20 | |
| | | | | | 7. ಸಮುದಾಯ ಹೊಂದ | 1 | 1 | 7. ಸಮುದಾಯ ಹೊಂದ | 0 | 0 | 7. ಸಮುದಾಯ ಹೊಂದ | 0 | 0 | 7. ಸಮುದಾಯ ಹೊಂದ | 0 | 0 | |

| ಕ್ರ. ಸಂ. | ತಾಲ್ಲೂಕು | 2018-19 | | | | | | 2019-20 | | | | 2020-21 | | | | |
|----------|----------------|-------------------|---------------|---|-------------------|-------------------|-------------------|---------------|---|-------------------|-------------------|-------------------|---------------|---|-------------------|-------------------|
| | | ಬಿಡುಗಡೆಯಾದ ಅನುದಾನ | ಖರ್ಚಾದ ಅನುದಾನ | ಫಲಿತದ ಹೆಸರು | ಹೆಕ್ಟೇರ್ / ಸಂಖ್ಯೆ | ಫಲಾನುಭವಿಗಳ ಸಂಖ್ಯೆ | ಬಿಡುಗಡೆಯಾದ ಅನುದಾನ | ಖರ್ಚಾದ ಅನುದಾನ | ಫಲಿತದ ಹೆಸರು | ಹೆಕ್ಟೇರ್ / ಸಂಖ್ಯೆ | ಫಲಾನುಭವಿಗಳ ಸಂಖ್ಯೆ | ಬಿಡುಗಡೆಯಾದ ಅನುದಾನ | ಖರ್ಚಾದ ಅನುದಾನ | ಫಲಿತದ ಹೆಸರು | ಹೆಕ್ಟೇರ್ / ಸಂಖ್ಯೆ | ಫಲಾನುಭವಿಗಳ ಸಂಖ್ಯೆ |
| | ಬೈಲಹೊಂಗಲ | 14.70 | 14.63 | 8. ನೀರುಣಿಸುವಿಕೆ ಹಾಗೂ ವಿತರಣೆ ((ಪೈಪ್/ಟ್ರಾ ಕಾನ್ಕ್ರೀಟ್ ವ್ಯವಸ್ಥೆ). | 0 | 0 | 24.94 | 24.79 | 8. ನೀರುಣಿಸುವಿಕೆ ಹಾಗೂ ವಿತರಣೆ ((ಪೈಪ್/ಟ್ರಾ ಕಾನ್ಕ್ರೀಟ್ ವ್ಯವಸ್ಥೆ). | 0 | 0 | 30.74 | 30.74 | 8. ನೀರುಣಿಸುವಿಕೆ ಹಾಗೂ ವಿತರಣೆ ((ಪೈಪ್/ಟ್ರಾ ಕಾನ್ಕ್ರೀಟ್ ವ್ಯವಸ್ಥೆ). | 0 | 0 |
| | | | | 9. ನೀರು ಎತ್ತುವ ಯಂತ್ರ | 0 | 0 | | | 9. ನೀರು ಎತ್ತುವ ಯಂತ್ರ | 0 | 0 | | | 9. ನೀರು ಎತ್ತುವ ಯಂತ್ರ | 0 | 0 |
| | | | | 10. ಸ್ಥಳೀಯವಾಗಿ ತೇವಾಂಶ ಸಂರಕ್ಷಣೆ | 3 | 3 | | | 10. ಸ್ಥಳೀಯವಾಗಿ ತೇವಾಂಶ ಸಂರಕ್ಷಣೆ | 0 | 0 | | | 10. ಸ್ಥಳೀಯವಾಗಿ ತೇವಾಂಶ ಸಂರಕ್ಷಣೆ | 0 | 0 |
| | | | | 11. ಎರೆಹುಳು ಘಟಕ | 0 | 0 | | | 11. ಎರೆಹುಳು ಘಟಕ | 3 | 3 | | | 11. ಎರೆಹುಳು ಘಟಕ | 103 | 103 |
| | | | | 12. ತರಬೇತಿ | 0 | 0 | | | 12. ತರಬೇತಿ | 1 | 10 | | | 12. ತರಬೇತಿ | 1 | 10 |
| | | | | 13. ಇತರೆ | 0 | 0 | | | 13. ಇತರೆ | 0 | 0 | | | 13. ಇತರೆ | 0 | 0 |
| | ತಾಲ್ಲೂಕು ಒಟ್ಟು | 14.70 | 14.63 | | 59 | 60 | 24.94 | 24.79 | | 133 | 147 | 30.74 | 30.74 | | 237 | 246 |
| | ಬೆಳಗಾವಿ | 13.27 | 13.23 | 1. ತೋಟಗಾರಿಕೆ | 1 | 1 | 23.81 | 23.82 | 1. ತೋಟಗಾರಿಕೆ | 20 | 27 | 25.44 | 25.42 | 1. ತೋಟಗಾರಿಕೆ | 11 | 13 |
| | | | | 2. ಪಶು ಸಂಗೋಪನೆ | 49 | 49 | | | 2. ಪಶು ಸಂಗೋಪನೆ | 90 | 90 | | | 2. ಪಶು ಸಂಗೋಪನೆ | 81 | 82 |
| | | | | 3. ಹುಲ್ಲುಗಾವಲು | 0 | 0 | | | 3. ಹುಲ್ಲುಗಾವಲು | 0 | 0 | | | 3. ಹುಲ್ಲುಗಾವಲು | 0 | 0 |
| | | | | 4. ಕೃಷಿ ಅರಣ್ಯ | 0 | 0 | | | 4. ಕೃಷಿ ಅರಣ್ಯ | 4 | 5 | | | 4. ಕೃಷಿ ಅರಣ್ಯ | 0 | 0 |
| | | | | 5. ಜೇನು ಸಾಕಾಣಿಕೆ | 0 | 0 | | | 5. ಜೇನು ಸಾಕಾಣಿಕೆ | 0 | 0 | | | 5. ಜೇನು ಸಾಕಾಣಿಕೆ | 0 | 0 |
| | | | | 6. ಸ್ಪೋರ್ಟ್ ಘಟಕ | 0 | 0 | | | 6. ಸ್ಪೋರ್ಟ್ ಘಟಕ | 2 | 2 | | | 6. ಸ್ಪೋರ್ಟ್ ಘಟಕ | 6 | 6 |
| | | | | 7. ಸಮುದಾಯ ಹೊಂದ | 1 | 1 | | | 7. ಸಮುದಾಯ ಹೊಂದ | 0 | 0 | | | 7. ಸಮುದಾಯ ಹೊಂದ | 0 | 0 |
| | | | | 8. ನೀರುಣಿಸುವಿಕೆ ಹಾಗೂ ವಿತರಣೆ ((ಪೈಪ್/ಟ್ರಾ ಕಾನ್ಕ್ರೀಟ್ ವ್ಯವಸ್ಥೆ). | 13 | 13 | | | 8. ನೀರುಣಿಸುವಿಕೆ ಹಾಗೂ ವಿತರಣೆ ((ಪೈಪ್/ಟ್ರಾ ಕಾನ್ಕ್ರೀಟ್ ವ್ಯವಸ್ಥೆ). | 0 | 0 | | | 8. ನೀರುಣಿಸುವಿಕೆ ಹಾಗೂ ವಿತರಣೆ ((ಪೈಪ್/ಟ್ರಾ ಕಾನ್ಕ್ರೀಟ್ ವ್ಯವಸ್ಥೆ). | 0 | 0 |
| | | | | 9. ನೀರು ಎತ್ತುವ ಯಂತ್ರ | 0 | 0 | | | 9. ನೀರು ಎತ್ತುವ ಯಂತ್ರ | 0 | 0 | | | 9. ನೀರು ಎತ್ತುವ ಯಂತ್ರ | 0 | 0 |
| | | | | 10. ಸ್ಥಳೀಯವಾಗಿ ತೇವಾಂಶ ಸಂರಕ್ಷಣೆ | 0 | 0 | | | 10. ಸ್ಥಳೀಯವಾಗಿ ತೇವಾಂಶ ಸಂರಕ್ಷಣೆ | 0 | 0 | | | 10. ಸ್ಥಳೀಯವಾಗಿ ತೇವಾಂಶ ಸಂರಕ್ಷಣೆ | 0 | 0 |
| | | | | 11. ಎರೆಹುಳು ಘಟಕ | 3 | 3 | | | 11. ಎರೆಹುಳು ಘಟಕ | 0 | 0 | | | 11. ಎರೆಹುಳು ಘಟಕ | 0 | 0 |
| | | | | 12. ತರಬೇತಿ | 0 | 0 | | | 12. ತರಬೇತಿ | 0 | 0 | | | 12. ತರಬೇತಿ | 0 | 0 |
| | | | | 13. ಇತರೆ | 0 | 0 | | | 13. ಇತರೆ | 0 | 0 | | | 13. ಇತರೆ | 0 | 0 |
| | ತಾಲ್ಲೂಕು ಒಟ್ಟು | 13.27 | 13.23 | | 67 | 67 | 23.81 | 23.82 | | 116 | 124 | 25.44 | 25.42 | | 97 | 101 |
| | ಬಿಕ್ಕೋಡಿ | 13.27 | 13.27 | 1. ತೋಟಗಾರಿಕೆ | 0 | 0 | 31.20 | 31.20 | 1. ತೋಟಗಾರಿಕೆ | 54 | 35 | 25.11 | 25.10 | 1. ತೋಟಗಾರಿಕೆ | 0 | 0 |
| | | | | 2. ಪಶು ಸಂಗೋಪನೆ | 29 | 22 | | | 2. ಪಶು ಸಂಗೋಪನೆ | 143 | 107 | | | 2. ಪಶು ಸಂಗೋಪನೆ | 91 | 82 |
| | | | | 3. ಹುಲ್ಲುಗಾವಲು | 0 | 0 | | | 3. ಹುಲ್ಲುಗಾವಲು | 0 | 0 | | | 3. ಹುಲ್ಲುಗಾವಲು | 0 | 0 |
| | | | | 4. ಕೃಷಿ ಅರಣ್ಯ | 36 | 33 | | | 4. ಕೃಷಿ ಅರಣ್ಯ | 46 | 16 | | | 4. ಕೃಷಿ ಅರಣ್ಯ | 8 | 11 |
| | | | | 5. ಜೇನು ಸಾಕಾಣಿಕೆ | 0 | 0 | | | 5. ಜೇನು ಸಾಕಾಣಿಕೆ | 0 | 0 | | | 5. ಜೇನು ಸಾಕಾಣಿಕೆ | 0 | 0 |
| | | | | 6. ಸ್ಪೋರ್ಟ್ ಘಟಕ | 0 | 0 | | | 6. ಸ್ಪೋರ್ಟ್ ಘಟಕ | 4 | 3 | | | 6. ಸ್ಪೋರ್ಟ್ ಘಟಕ | 12 | 6 |
| | | | | 7. ಸಮುದಾಯ ಹೊಂದ | 0 | 0 | | | 7. ಸಮುದಾಯ ಹೊಂದ | 0 | 0 | | | 7. ಸಮುದಾಯ ಹೊಂದ | 0 | 0 |
| | | | | 8. ನೀರುಣಿಸುವಿಕೆ ಹಾಗೂ ವಿತರಣೆ ((ಪೈಪ್/ಟ್ರಾ ಕಾನ್ಕ್ರೀಟ್ ವ್ಯವಸ್ಥೆ). | 2 | 4 | | | 8. ನೀರುಣಿಸುವಿಕೆ ಹಾಗೂ ವಿತರಣೆ ((ಪೈಪ್/ಟ್ರಾ ಕಾನ್ಕ್ರೀಟ್ ವ್ಯವಸ್ಥೆ). | 0 | 0 | | | 8. ನೀರುಣಿಸುವಿಕೆ ಹಾಗೂ ವಿತರಣೆ ((ಪೈಪ್/ಟ್ರಾ ಕಾನ್ಕ್ರೀಟ್ ವ್ಯವಸ್ಥೆ). | 0 | 0 |
| | | | | 9. ನೀರು ಎತ್ತುವ ಯಂತ್ರ | 0 | 0 | | | 9. ನೀರು ಎತ್ತುವ ಯಂತ್ರ | 0 | 0 | | | 9. ನೀರು ಎತ್ತುವ ಯಂತ್ರ | 0 | 0 |
| | | | | 10. ಸ್ಥಳೀಯವಾಗಿ ತೇವಾಂಶ ಸಂರಕ್ಷಣೆ | 0 | 0 | | | 10. ಸ್ಥಳೀಯವಾಗಿ ತೇವಾಂಶ ಸಂರಕ್ಷಣೆ | 0 | 0 | | | 10. ಸ್ಥಳೀಯವಾಗಿ ತೇವಾಂಶ ಸಂರಕ್ಷಣೆ | 0 | 0 |
| | | | | 11. ಎರೆಹುಳು ಘಟಕ | 0 | 0 | | | 11. ಎರೆಹುಳು ಘಟಕ | 0 | 0 | | | 11. ಎರೆಹುಳು ಘಟಕ | 0 | 0 |

| ಕ್ರ. ಸಂ. | ಜಿಲ್ಲೆ | ತಾಲ್ಲೂಕು | 2018-19 | | | | 2019-20 | | | | 2020-21 | | | | | | |
|----------|--------|----------------|-------------------|------------------|--|-------------------|-------------------|-------------------|---------------|--|-------------------|-------------------|-------------------|---------------|--|-------------------|-------------------|
| | | | ಬಿಡುಗಡೆಯಾದ ಅನುದಾನ | ಖರ್ಚಾದ ಅನುದಾನ | ಘಟಕದ ಹೆಸರು | ಹೆಕ್ಟೇರ್ / ಸಂಖ್ಯೆ | ಫಲಾನುಭವಿಗಳ ಸಂಖ್ಯೆ | ಬಿಡುಗಡೆಯಾದ ಅನುದಾನ | ಖರ್ಚಾದ ಅನುದಾನ | ಘಟಕದ ಹೆಸರು | ಹೆಕ್ಟೇರ್ / ಸಂಖ್ಯೆ | ಫಲಾನುಭವಿಗಳ ಸಂಖ್ಯೆ | ಬಿಡುಗಡೆಯಾದ ಅನುದಾನ | ಖರ್ಚಾದ ಅನುದಾನ | ಘಟಕದ ಹೆಸರು | ಹೆಕ್ಟೇರ್ / ಸಂಖ್ಯೆ | ಫಲಾನುಭವಿಗಳ ಸಂಖ್ಯೆ |
| | | | | | 12. ತರಬೇತಿ | 0 | 0 | | | 12. ತರಬೇತಿ | 0 | 0 | | | 12. ತರಬೇತಿ | 0 | 0 |
| | | | | | 13. ಇತರೆ | 0 | 0 | | | 13. ಇತರೆ | 0 | 0 | | | 13. ಇತರೆ | 0 | 0 |
| | | ತಾಲ್ಲೂಕು ಒಟ್ಟು | 13.27 | 13.27 | | 68 | 59 | 31.20 | 31.20 | | 246 | 161 | 25.11 | 25.10 | | 112 | 99 |
| | | ಗೋಕಾಕ | ನಿರ್ದಿಷ್ಟ ಉದ್ದೇಶ | ನಿರ್ದಿಷ್ಟ ಉದ್ದೇಶ | 1. ತೋಟಗಾರಿಕೆ | 0 | 0 | 2.05 | 1.82 | 1. ತೋಟಗಾರಿಕೆ | 14 | 14 | 65.47 | 65.41 | 1. ತೋಟಗಾರಿಕೆ | 31 | 31 |
| | | | | | 2. ಪಶು ಸಂಗೋಪನೆ | 0 | 0 | | | 2. ಪಶು ಸಂಗೋಪನೆ | 0 | 0 | | | 2. ಪಶು ಸಂಗೋಪನೆ | 218 | 218 |
| | | | | | 3. ಹುಲ್ಲುಗಾವಲು | 0 | 0 | | | 3. ಹುಲ್ಲುಗಾವಲು | 0 | 0 | | | 3. ಹುಲ್ಲುಗಾವಲು | 0 | 0 |
| | | | | | 4. ಕೃಷಿ ಅರಣ್ಯ | 0 | 0 | | | 4. ಕೃಷಿ ಅರಣ್ಯ | 0 | 0 | | | 4. ಕೃಷಿ ಅರಣ್ಯ | 0 | 0 |
| | | | | | 5. ಜೇನು ಸಾಕಾಣಿಕೆ | 0 | 0 | | | 5. ಜೇನು ಸಾಕಾಣಿಕೆ | 0 | 0 | | | 5. ಜೇನು ಸಾಕಾಣಿಕೆ | 0 | 0 |
| | | | | | 6. ನೈಲೇಜ್ ಘಟಕ | 0 | 0 | | | 6. ನೈಲೇಜ್ ಘಟಕ | 0 | 0 | | | 6. ನೈಲೇಜ್ ಘಟಕ | 14 | 14 |
| | | | | | 7. ಸಮುದಾಯ ಹೊಂದ | 0 | 0 | | | 7. ಸಮುದಾಯ ಹೊಂದ | 0 | 0 | | | 7. ಸಮುದಾಯ ಹೊಂದ | 0 | 0 |
| | | | | | 8. ನೀರುಣಿಸುವಿಕೆ ಹಾಗೂ ವಿತರಣೆ ((ಪೈಪ್/ಪ್ರೀ ಕಾನ್ಸ್ಟ್ರಕ್ಷನ್ ವಿತರಣೆ ವ್ಯವಸ್ಥೆ). | 0 | 0 | | | 8. ನೀರುಣಿಸುವಿಕೆ ಹಾಗೂ ವಿತರಣೆ ((ಪೈಪ್/ಪ್ರೀ ಕಾನ್ಸ್ಟ್ರಕ್ಷನ್ ವಿತರಣೆ ವ್ಯವಸ್ಥೆ). | 0 | 0 | | | 8. ನೀರುಣಿಸುವಿಕೆ ಹಾಗೂ ವಿತರಣೆ ((ಪೈಪ್/ಪ್ರೀ ಕಾನ್ಸ್ಟ್ರಕ್ಷನ್ ವಿತರಣೆ ವ್ಯವಸ್ಥೆ). | 0 | 0 |
| | | | | | 9. ನೀರು ಎತ್ತುವ ಯಂತ್ರ | 0 | 0 | | | 9. ನೀರು ಎತ್ತುವ ಯಂತ್ರ | 0 | 0 | | | 9. ನೀರು ಎತ್ತುವ ಯಂತ್ರ | 0 | 0 |
| | | | | | 10. ಸ್ಥಳೀಯವಾಗಿ ತೇವಾಂಶ ಸಂರಕ್ಷಣೆ | 0 | 0 | | | 10. ಸ್ಥಳೀಯವಾಗಿ ತೇವಾಂಶ ಸಂರಕ್ಷಣೆ | 0 | 0 | | | 10. ಸ್ಥಳೀಯವಾಗಿ ತೇವಾಂಶ ಸಂರಕ್ಷಣೆ | 0 | 0 |
| | | | | | 11. ಎರೆಹುಳು ಘಟಕ | 0 | 0 | | | 11. ಎರೆಹುಳು ಘಟಕ | 0 | 0 | | | 11. ಎರೆಹುಳು ಘಟಕ | 0 | 0 |
| | | | | | 12. ತರಬೇತಿ | 0 | 0 | | | 12. ತರಬೇತಿ | 0 | 0 | | | 12. ತರಬೇತಿ | 0 | 0 |
| | | | | | 13. ಇತರೆ | 0 | 0 | | | 13. ಇತರೆ | 0 | 0 | | | 13. ಇತರೆ | 0 | 0 |
| | | ತಾಲ್ಲೂಕು ಒಟ್ಟು | 0.00 | 0.00 | | 0 | 0 | 2.05 | 1.82 | | 14 | 14 | 65.47 | 65.41 | | 263 | 263 |
| | | ಹುಕ್ಕೇರಿ | ನಿರ್ದಿಷ್ಟ ಉದ್ದೇಶ | ನಿರ್ದಿಷ್ಟ ಉದ್ದೇಶ | 1. ತೋಟಗಾರಿಕೆ | 0 | 0 | 25.87 | 18.39 | 1. ತೋಟಗಾರಿಕೆ | 18 | 18 | 39.73 | 39.67 | 1. ತೋಟಗಾರಿಕೆ | 6 | 6 |
| | | | | | 2. ಪಶು ಸಂಗೋಪನೆ | 0 | 0 | | | 2. ಪಶು ಸಂಗೋಪನೆ | 52 | 52 | | | 2. ಪಶು ಸಂಗೋಪನೆ | 158 | 158 |
| | | | | | 3. ಹುಲ್ಲುಗಾವಲು | 0 | 0 | | | 3. ಹುಲ್ಲುಗಾವಲು | 0 | 0 | | | 3. ಹುಲ್ಲುಗಾವಲು | 0 | 0 |
| | | | | | 4. ಕೃಷಿ ಅರಣ್ಯ | 0 | 0 | | | 4. ಕೃಷಿ ಅರಣ್ಯ | 0 | 0 | | | 4. ಕೃಷಿ ಅರಣ್ಯ | 0 | 0 |
| | | | | | 5. ಜೇನು ಸಾಕಾಣಿಕೆ | 0 | 0 | | | 5. ಜೇನು ಸಾಕಾಣಿಕೆ | 0 | 0 | | | 5. ಜೇನು ಸಾಕಾಣಿಕೆ | 0 | 0 |
| | | | | | 6. ನೈಲೇಜ್ ಘಟಕ | 0 | 0 | | | 6. ನೈಲೇಜ್ ಘಟಕ | 4 | 4 | | | 6. ನೈಲೇಜ್ ಘಟಕ | 7 | 7 |
| | | | | | 7. ಸಮುದಾಯ ಹೊಂದ | 0 | 0 | | | 7. ಸಮುದಾಯ ಹೊಂದ | 0 | 0 | | | 7. ಸಮುದಾಯ ಹೊಂದ | 0 | 0 |
| | | | | | 8. ನೀರುಣಿಸುವಿಕೆ ಹಾಗೂ ವಿತರಣೆ ((ಪೈಪ್/ಪ್ರೀ ಕಾನ್ಸ್ಟ್ರಕ್ಷನ್ ವಿತರಣೆ ವ್ಯವಸ್ಥೆ). | 0 | 0 | | | 8. ನೀರುಣಿಸುವಿಕೆ ಹಾಗೂ ವಿತರಣೆ ((ಪೈಪ್/ಪ್ರೀ ಕಾನ್ಸ್ಟ್ರಕ್ಷನ್ ವಿತರಣೆ ವ್ಯವಸ್ಥೆ). | 0 | 0 | | | 8. ನೀರುಣಿಸುವಿಕೆ ಹಾಗೂ ವಿತರಣೆ ((ಪೈಪ್/ಪ್ರೀ ಕಾನ್ಸ್ಟ್ರಕ್ಷನ್ ವಿತರಣೆ ವ್ಯವಸ್ಥೆ). | 0 | 0 |
| | | | | | 9. ನೀರು ಎತ್ತುವ ಯಂತ್ರ | 0 | 0 | | | 9. ನೀರು ಎತ್ತುವ ಯಂತ್ರ | 0 | 0 | | | 9. ನೀರು ಎತ್ತುವ ಯಂತ್ರ | 0 | 0 |
| | | | | | 10. ಸ್ಥಳೀಯವಾಗಿ ತೇವಾಂಶ ಸಂರಕ್ಷಣೆ | 0 | 0 | | | 10. ಸ್ಥಳೀಯವಾಗಿ ತೇವಾಂಶ ಸಂರಕ್ಷಣೆ | 0 | 0 | | | 10. ಸ್ಥಳೀಯವಾಗಿ ತೇವಾಂಶ ಸಂರಕ್ಷಣೆ | 0 | 0 |
| | | | | | 11. ಎರೆಹುಳು ಘಟಕ | 0 | 0 | | | 11. ಎರೆಹುಳು ಘಟಕ | 0 | 0 | | | 11. ಎರೆಹುಳು ಘಟಕ | 0 | 0 |
| | | | | | 12. ತರಬೇತಿ | 0 | 0 | | | 12. ತರಬೇತಿ | 0 | 0 | | | 12. ತರಬೇತಿ | 0 | 0 |
| | | | | | 13. ಇತರೆ | 0 | 0 | | | 13. ಇತರೆ | 0 | 0 | | | 13. ಇತರೆ | 0 | 0 |
| | | ತಾಲ್ಲೂಕು ಒಟ್ಟು | 0.00 | 0.00 | | 0 | 0 | 25.87 | 18.39 | | 74 | 74 | 39.73 | 39.67 | | 171 | 171 |
| | | | | | 1. ತೋಟಗಾರಿಕೆ | 0 | 0 | | | 1. ತೋಟಗಾರಿಕೆ | 22 | 22 | | | 1. ತೋಟಗಾರಿಕೆ | 27 | 27 |
| | | | | | 2. ಪಶು ಸಂಗೋಪನೆ | 150 | 150 | | | 2. ಪಶು ಸಂಗೋಪನೆ | 65 | 65 | | | 2. ಪಶು ಸಂಗೋಪನೆ | 68 | 68 |
| | | | | | 3. ಹುಲ್ಲುಗಾವಲು | 0 | 0 | | | 3. ಹುಲ್ಲುಗಾವಲು | 0 | 0 | | | 3. ಹುಲ್ಲುಗಾವಲು | 0 | 0 |
| | | | | | 4. ಕೃಷಿ ಅರಣ್ಯ | 0 | 0 | | | 4. ಕೃಷಿ ಅರಣ್ಯ | 0 | 0 | | | 4. ಕೃಷಿ ಅರಣ್ಯ | 0 | 0 |
| | | | | | 5. ಜೇನು ಸಾಕಾಣಿಕೆ | 0 | 0 | | | 5. ಜೇನು ಸಾಕಾಣಿಕೆ | 0 | 0 | | | 5. ಜೇನು ಸಾಕಾಣಿಕೆ | 0 | 0 |
| | | | | | 6. ನೈಲೇಜ್ ಘಟಕ | 0 | 0 | | | 6. ನೈಲೇಜ್ ಘಟಕ | 3 | 3 | | | 6. ನೈಲೇಜ್ ಘಟಕ | 19 | 19 |

| ಕ್ರ. ಸಂ. | ತಾಲ್ಲೂಕು | 2018-19 | | | | | 2019-20 | | | | | 2020-21 | | | | |
|--|----------------------|----------------------|--|--|-------------------|--|-------------------|--|--|-------------------|--|-------------------|--|--|-------------------|-------------------|
| | | ಬಿಡುಗಡೆಯಾದ ಅನುದಾನ | ಏರ್ಜಾದ ಅನುದಾನ | ಘಟಕದ ಹೆಸರು | ಹೆಕ್ಟೇರ್ / ಸಂಖ್ಯೆ | ಫಲಾನುಭವಿಗಳ ಸಂಖ್ಯೆ | ಬಿಡುಗಡೆಯಾದ ಅನುದಾನ | ಏರ್ಜಾದ ಅನುದಾನ | ಘಟಕದ ಹೆಸರು | ಹೆಕ್ಟೇರ್ / ಸಂಖ್ಯೆ | ಫಲಾನುಭವಿಗಳ ಸಂಖ್ಯೆ | ಬಿಡುಗಡೆಯಾದ ಅನುದಾನ | ಏರ್ಜಾದ ಅನುದಾನ | ಘಟಕದ ಹೆಸರು | ಹೆಕ್ಟೇರ್ / ಸಂಖ್ಯೆ | ಫಲಾನುಭವಿಗಳ ಸಂಖ್ಯೆ |
| | ಖಾನಾಪುರ | 16.75 | 16.60 | 7. ಸಮುದಾಯ ಹೊಂದ | 0 | 0 | 27.00 | 27.00 | 7. ಸಮುದಾಯ ಹೊಂದ | 1 | 1 | 44.14 | 44.04 | 7. ಸಮುದಾಯ ಹೊಂದ | 0 | 0 |
| | | | | 8. ನೀರುಣಿಸುವಿಕೆ ಹಾಗೂ ವಿತರಣೆ ((ಪೈಪ್/ಟ್ರಾ ಕಾನ್ಕ್ರೀಟ್ ವಿತರಣೆ ವ್ಯವಸ್ಥೆ). | 0 | 0 | | | 8. ನೀರುಣಿಸುವಿಕೆ ಹಾಗೂ ವಿತರಣೆ ((ಪೈಪ್/ಟ್ರಾ ಕಾನ್ಕ್ರೀಟ್ ವಿತರಣೆ ವ್ಯವಸ್ಥೆ). | 0 | 0 | | | 8. ನೀರುಣಿಸುವಿಕೆ ಹಾಗೂ ವಿತರಣೆ ((ಪೈಪ್/ಟ್ರಾ ಕಾನ್ಕ್ರೀಟ್ ವಿತರಣೆ ವ್ಯವಸ್ಥೆ). | 0 | 0 |
| | | | | 9. ನೀರು ಎತ್ತುವ ಯಂತ್ರ | 0 | 0 | | | 9. ನೀರು ಎತ್ತುವ ಯಂತ್ರ | 0 | 0 | | | 9. ನೀರು ಎತ್ತುವ ಯಂತ್ರ | 0 | 0 |
| | | | | 10. ಸ್ಥಳೀಯವಾಗಿ ತೇವಾಂಶ ಸಂರಕ್ಷಣೆ | 1 | 1 | | | 10. ಸ್ಥಳೀಯವಾಗಿ ತೇವಾಂಶ ಸಂರಕ್ಷಣೆ | 0 | 0 | | | 10. ಸ್ಥಳೀಯವಾಗಿ ತೇವಾಂಶ ಸಂರಕ್ಷಣೆ | 5 | 5 |
| | | | | 11. ಎರೆಹುಳು ಘಟಕ | 1 | 1 | | | 11. ಎರೆಹುಳು ಘಟಕ | 0 | 0 | | | 11. ಎರೆಹುಳು ಘಟಕ | 4 | 4 |
| | | | | 12. ತರಬೇತಿ | 0 | 0 | | | 12. ತರಬೇತಿ | 0 | 0 | | | 12. ತರಬೇತಿ | 0 | 0 |
| | | | | 13. ಇತರೆ | 0 | 0 | | | 13. ಇತರೆ | 0 | 0 | | | 13. ಇತರೆ | 0 | 0 |
| | ತಾಲ್ಲೂಕು ಒಟ್ಟು | 16.75 | 16.60 | | 152 | 152 | 27.00 | 27.00 | | 91 | 91 | 44.14 | 44.04 | | 123 | 123 |
| | ರಾಯಬಾಗ | ನಿರೀಕ್ಷಿಸಿದ ಉತ್ಪಾದನೆ | ನಿರೀಕ್ಷಿಸಿದ ಉತ್ಪಾದನೆ | 1. ತೋಟಗಾರಿಕೆ | 0 | 0 | 22.55 | 22.55 | 1. ತೋಟಗಾರಿಕೆ | 14 | 18 | 16.25 | 15.83 | 1. ತೋಟಗಾರಿಕೆ | 17 | 17 |
| | | | | 2. ಪಶು ಸಂಗೋಪನೆ | 0 | 0 | | | 2. ಪಶು ಸಂಗೋಪನೆ | 101 | 101 | | | 2. ಪಶು ಸಂಗೋಪನೆ | 5 | 5 |
| | | | | 3. ಹುಲ್ಲುಗಾವಲು | 0 | 0 | | | 3. ಹುಲ್ಲುಗಾವಲು | 0 | 0 | | | 3. ಹುಲ್ಲುಗಾವಲು | 0 | 0 |
| | | | | 4. ಕೃಷಿ ಅರಣ್ಯ | 0 | 0 | | | 4. ಕೃಷಿ ಅರಣ್ಯ | 0 | 0 | | | 4. ಕೃಷಿ ಅರಣ್ಯ | 0 | 0 |
| | | | | 5. ಜೇನು ಸಾಕಾಣಿಕೆ | 0 | 0 | | | 5. ಜೇನು ಸಾಕಾಣಿಕೆ | 0 | 0 | | | 5. ಜೇನು ಸಾಕಾಣಿಕೆ | 0 | 0 |
| 6. ಸ್ಪೆಲೀಜ್ ಘಟಕ | | | | 0 | 0 | 6. ಸ್ಪೆಲೀಜ್ ಘಟಕ | | | 0 | 0 | 6. ಸ್ಪೆಲೀಜ್ ಘಟಕ | | | 10 | 10 | |
| 7. ಸಮುದಾಯ ಹೊಂದ | | | | 0 | 0 | 7. ಸಮುದಾಯ ಹೊಂದ | | | 0 | 0 | 7. ಸಮುದಾಯ ಹೊಂದ | | | 0 | 0 | |
| 8. ನೀರುಣಿಸುವಿಕೆ ಹಾಗೂ ವಿತರಣೆ ((ಪೈಪ್/ಟ್ರಾ ಕಾನ್ಕ್ರೀಟ್ ವಿತರಣೆ ವ್ಯವಸ್ಥೆ). | | | | 0 | 0 | 8. ನೀರುಣಿಸುವಿಕೆ ಹಾಗೂ ವಿತರಣೆ ((ಪೈಪ್/ಟ್ರಾ ಕಾನ್ಕ್ರೀಟ್ ವಿತರಣೆ ವ್ಯವಸ್ಥೆ). | | | 0 | 0 | 8. ನೀರುಣಿಸುವಿಕೆ ಹಾಗೂ ವಿತರಣೆ ((ಪೈಪ್/ಟ್ರಾ ಕಾನ್ಕ್ರೀಟ್ ವಿತರಣೆ ವ್ಯವಸ್ಥೆ). | | | 0 | 0 | |
| 9. ನೀರು ಎತ್ತುವ ಯಂತ್ರ | | | | 0 | 0 | 9. ನೀರು ಎತ್ತುವ ಯಂತ್ರ | | | 0 | 0 | 9. ನೀರು ಎತ್ತುವ ಯಂತ್ರ | | | 0 | 0 | |
| 10. ಸ್ಥಳೀಯವಾಗಿ ತೇವಾಂಶ ಸಂರಕ್ಷಣೆ | | | | 0 | 0 | 10. ಸ್ಥಳೀಯವಾಗಿ ತೇವಾಂಶ ಸಂರಕ್ಷಣೆ | | | 0 | 0 | 10. ಸ್ಥಳೀಯವಾಗಿ ತೇವಾಂಶ ಸಂರಕ್ಷಣೆ | | | 0 | 0 | |
| 11. ಎರೆಹುಳು ಘಟಕ | | | | 0 | 0 | 11. ಎರೆಹುಳು ಘಟಕ | | | 0 | 0 | 11. ಎರೆಹುಳು ಘಟಕ | | | 0 | 0 | |
| 12. ತರಬೇತಿ | | | | 0 | 0 | 12. ತರಬೇತಿ | | | 0 | 0 | 12. ತರಬೇತಿ | | | 0 | 0 | |
| 13. ಇತರೆ | | | | 0 | 0 | 13. ಇತರೆ | | | 0 | 0 | 13. ಇತರೆ | | | 0 | 0 | |
| ತಾಲ್ಲೂಕು ಒಟ್ಟು | 0.00 | 0.00 | | 0 | 0 | 22.55 | 22.55 | | 115 | 119 | 16.25 | 15.83 | | 32 | 32 | |
| ರಾಮದುರ್ಗ | ನಿರೀಕ್ಷಿಸಿದ ಉತ್ಪಾದನೆ | ನಿರೀಕ್ಷಿಸಿದ ಉತ್ಪಾದನೆ | 1. ತೋಟಗಾರಿಕೆ | 0 | 0 | 23.90 | 23.04 | 1. ತೋಟಗಾರಿಕೆ | 28 | 22 | 24.48 | 24.45 | 1. ತೋಟಗಾರಿಕೆ | 37 | 24 | |
| | | | 2. ಪಶು ಸಂಗೋಪನೆ | 0 | 0 | | | 2. ಪಶು ಸಂಗೋಪನೆ | 93 | 93 | | | 2. ಪಶು ಸಂಗೋಪನೆ | 51 | 51 | |
| | | | 3. ಹುಲ್ಲುಗಾವಲು | 0 | 0 | | | 3. ಹುಲ್ಲುಗಾವಲು | 0 | 0 | | | 3. ಹುಲ್ಲುಗಾವಲು | 0 | 0 | |
| | | | 4. ಕೃಷಿ ಅರಣ್ಯ | 0 | 0 | | | 4. ಕೃಷಿ ಅರಣ್ಯ | 0 | 0 | | | 4. ಕೃಷಿ ಅರಣ್ಯ | 0 | 0 | |
| | | | 5. ಜೇನು ಸಾಕಾಣಿಕೆ | 0 | 0 | | | 5. ಜೇನು ಸಾಕಾಣಿಕೆ | 0 | 0 | | | 5. ಜೇನು ಸಾಕಾಣಿಕೆ | 0 | 0 | |
| | | | 6. ಸ್ಪೆಲೀಜ್ ಘಟಕ | 0 | 0 | | | 6. ಸ್ಪೆಲೀಜ್ ಘಟಕ | 0 | 0 | | | 6. ಸ್ಪೆಲೀಜ್ ಘಟಕ | 7 | 7 | |
| | | | 7. ಸಮುದಾಯ ಹೊಂದ | 0 | 0 | | | 7. ಸಮುದಾಯ ಹೊಂದ | 0 | 0 | | | 7. ಸಮುದಾಯ ಹೊಂದ | 0 | 0 | |
| | | | 8. ನೀರುಣಿಸುವಿಕೆ ಹಾಗೂ ವಿತರಣೆ ((ಪೈಪ್/ಟ್ರಾ ಕಾನ್ಕ್ರೀಟ್ ವಿತರಣೆ ವ್ಯವಸ್ಥೆ). | 0 | 0 | | | 8. ನೀರುಣಿಸುವಿಕೆ ಹಾಗೂ ವಿತರಣೆ ((ಪೈಪ್/ಟ್ರಾ ಕಾನ್ಕ್ರೀಟ್ ವಿತರಣೆ ವ್ಯವಸ್ಥೆ). | 0 | 0 | | | 8. ನೀರುಣಿಸುವಿಕೆ ಹಾಗೂ ವಿತರಣೆ ((ಪೈಪ್/ಟ್ರಾ ಕಾನ್ಕ್ರೀಟ್ ವಿತರಣೆ ವ್ಯವಸ್ಥೆ). | 0 | 0 | |
| | | | 9. ನೀರು ಎತ್ತುವ ಯಂತ್ರ | 0 | 0 | | | 9. ನೀರು ಎತ್ತುವ ಯಂತ್ರ | 0 | 0 | | | 9. ನೀರು ಎತ್ತುವ ಯಂತ್ರ | 0 | 0 | |

| ಕ್ರ. ಸಂ. | ಜಿಲ್ಲೆ | ತಾಲ್ಲೂಕು | 2018-19 | | | | 2019-20 | | | | 2020-21 | | | | | | |
|----------|--------------------|----------------|--------------------------|--------------------------|--|-------------------|-------------------|--------------------------|--------------------------|--|-------------------|-------------------|--------------------------|--------------------------|--|-------------------|-------------------|
| | | | ಬಿಡುಗಡೆಯಾದ ಅನುದಾನ | ಖರ್ಚಾದ ಅನುದಾನ | ಘಟಕದ ಹೆಸರು | ಹೆಕ್ಟೇರ್ / ಸಂಖ್ಯೆ | ಫಲಾನುಭವಿಗಳ ಸಂಖ್ಯೆ | ಬಿಡುಗಡೆಯಾದ ಅನುದಾನ | ಖರ್ಚಾದ ಅನುದಾನ | ಘಟಕದ ಹೆಸರು | ಹೆಕ್ಟೇರ್ / ಸಂಖ್ಯೆ | ಫಲಾನುಭವಿಗಳ ಸಂಖ್ಯೆ | ಬಿಡುಗಡೆಯಾದ ಅನುದಾನ | ಖರ್ಚಾದ ಅನುದಾನ | ಘಟಕದ ಹೆಸರು | ಹೆಕ್ಟೇರ್ / ಸಂಖ್ಯೆ | ಫಲಾನುಭವಿಗಳ ಸಂಖ್ಯೆ |
| | | | | | 10. ಸ್ಥಳೀಯವಾಗಿ ತೇವಾಂಶ ಸಂರಕ್ಷಣೆ | 0 | 0 | | | 10. ಸ್ಥಳೀಯವಾಗಿ ತೇವಾಂಶ ಸಂರಕ್ಷಣೆ | 0 | 0 | | | 10. ಸ್ಥಳೀಯವಾಗಿ ತೇವಾಂಶ ಸಂರಕ್ಷಣೆ | 0 | 0 |
| | | | | | 11. ಎರೆಹುಳು ಘಟಕ | 0 | 0 | | | 11. ಎರೆಹುಳು ಘಟಕ | 0 | 0 | | | 11. ಎರೆಹುಳು ಘಟಕ | 0 | 0 |
| | | | | | 12. ತರಬೇತಿ | 0 | 0 | | | 12. ತರಬೇತಿ | 1 | 25 | | | 12. ತರಬೇತಿ | 0 | 0 |
| | | | | | 13. ಇತರೆ | 0 | 0 | | | 13. ಇತರೆ | 0 | 0 | | | 13. ಇತರೆ | 0 | 0 |
| | | ತಾಲ್ಲೂಕು ಒಟ್ಟು | 0.00 | 0.00 | | 0 | 0 | 23.90 | 23.04 | | 122 | 140 | 24.48 | 24.45 | | 95 | 82 |
| | | ಸವದತ್ತಿ | ರಿಫ್ರಿಫ್ರಾಂಟ್ ಲಕ್ಷ್ಯಾಂಗಣ | ರಿಫ್ರಿಫ್ರಾಂಟ್ ಲಕ್ಷ್ಯಾಂಗಣ | 1. ತೋಟಗಾರಿಕೆ | 0 | 0 | 25.05 | 25.05 | 1. ತೋಟಗಾರಿಕೆ | 0 | 0 | 29.90 | 29.89 | 1. ತೋಟಗಾರಿಕೆ | 90 | 90 |
| | | | | | 2. ಪಶು ಸಂಗೋಪನೆ | 0 | 0 | | | 2. ಪಶು ಸಂಗೋಪನೆ | 97 | 97 | | | 2. ಪಶು ಸಂಗೋಪನೆ | 62 | 62 |
| | | | | | 3. ಹುಲ್ಲುಗಾವಲು | 0 | 0 | | | 3. ಹುಲ್ಲುಗಾವಲು | 0 | 0 | | | 3. ಹುಲ್ಲುಗಾವಲು | 0 | 0 |
| | | | | | 4. ಕೃಷಿ ಅರಣ್ಯ | 0 | 0 | | | 4. ಕೃಷಿ ಅರಣ್ಯ | 0 | 0 | | | 4. ಕೃಷಿ ಅರಣ್ಯ | 34 | 34 |
| | | | | | 5. ಜೇನು ಸಾಕಾಣಿಕೆ | 0 | 0 | | | 5. ಜೇನು ಸಾಕಾಣಿಕೆ | 0 | 0 | | | 5. ಜೇನು ಸಾಕಾಣಿಕೆ | 0 | 0 |
| | | | | | 6. ಸ್ಪೆಲೇಟ್ ಘಟಕ | 0 | 0 | | | 6. ಸ್ಪೆಲೇಟ್ ಘಟಕ | 5 | 5 | | | 6. ಸ್ಪೆಲೇಟ್ ಘಟಕ | 4 | 4 |
| | | | | | 7. ಸಮುದಾಯ ಹೊಂದ | 0 | 0 | | | 7. ಸಮುದಾಯ ಹೊಂದ | 0 | 0 | | | 7. ಸಮುದಾಯ ಹೊಂದ | 0 | 0 |
| | | | | | 8. ನೀರುಣಿಸುವಿಕೆ ಹಾಗೂ ವಿತರಣೆ ((ಪೈಪ್/ಟ್ರೇ ಕಾನ್ಕ್ರೀಟ್ ವಿತರಣೆ ವ್ಯವಸ್ಥೆ). | 0 | 0 | | | 8. ನೀರುಣಿಸುವಿಕೆ ಹಾಗೂ ವಿತರಣೆ ((ಪೈಪ್/ಟ್ರೇ ಕಾನ್ಕ್ರೀಟ್ ವಿತರಣೆ ವ್ಯವಸ್ಥೆ). | 0 | 0 | | | 8. ನೀರುಣಿಸುವಿಕೆ ಹಾಗೂ ವಿತರಣೆ ((ಪೈಪ್/ಟ್ರೇ ಕಾನ್ಕ್ರೀಟ್ ವಿತರಣೆ ವ್ಯವಸ್ಥೆ). | 0 | 0 |
| | | | | | 9. ನೀರು ಎತ್ತುವ ಯಂತ್ರ | 0 | 0 | | | 9. ನೀರು ಎತ್ತುವ ಯಂತ್ರ | 0 | 0 | | | 9. ನೀರು ಎತ್ತುವ ಯಂತ್ರ | 0 | 0 |
| | | | | | 10. ಸ್ಥಳೀಯವಾಗಿ ತೇವಾಂಶ ಸಂರಕ್ಷಣೆ | 0 | 0 | | | 10. ಸ್ಥಳೀಯವಾಗಿ ತೇವಾಂಶ ಸಂರಕ್ಷಣೆ | 0 | 0 | | | 10. ಸ್ಥಳೀಯವಾಗಿ ತೇವಾಂಶ ಸಂರಕ್ಷಣೆ | 0 | 0 |
| | | | | | 11. ಎರೆಹುಳು ಘಟಕ | 0 | 0 | | | 11. ಎರೆಹುಳು ಘಟಕ | 0 | 0 | | | 11. ಎರೆಹುಳು ಘಟಕ | 0 | 0 |
| | | | | | 12. ತರಬೇತಿ | 0 | 0 | | | 12. ತರಬೇತಿ | 0 | 0 | | | 12. ತರಬೇತಿ | 0 | 0 |
| | | | | | 13. ಇತರೆ | 0 | 0 | | | 13. ಇತರೆ | 0 | 0 | | | 13. ಇತರೆ | 0 | 0 |
| | | ತಾಲ್ಲೂಕು ಒಟ್ಟು | 0.00 | 0.00 | | 0 | 0 | 25.05 | 25.05 | | 102 | 102 | 29.90 | 29.89 | | 190 | 190 |
| | | ಜಿಲ್ಲಾ ಒಟ್ಟು | 71.25 | 70.62 | | 393 | 379 | 233.32 | 222.86 | | 1192 | 1076 | 345.25 | 344.49 | | 1481 | 1470 |
| 3 | ಬೆಂಗಳೂರು ಗ್ರಾಮಾಂತರ | ದೇವನಹಳ್ಳಿ | 6.59 | 6.43 | 1. ತೋಟಗಾರಿಕೆ | 0.36 | 1 | ರಿಫ್ರಿಫ್ರಾಂಟ್ ಲಕ್ಷ್ಯಾಂಗಣ | ರಿಫ್ರಿಫ್ರಾಂಟ್ ಲಕ್ಷ್ಯಾಂಗಣ | 1. ತೋಟಗಾರಿಕೆ | | | ರಿಫ್ರಿಫ್ರಾಂಟ್ ಲಕ್ಷ್ಯಾಂಗಣ | ರಿಫ್ರಿಫ್ರಾಂಟ್ ಲಕ್ಷ್ಯಾಂಗಣ | 1. ತೋಟಗಾರಿಕೆ | | |
| | | | | | 2. ಪಶು ಸಂಗೋಪನೆ | 8.8 | 21 | | | 2. ಪಶು ಸಂಗೋಪನೆ | | | | | 2. ಪಶು ಸಂಗೋಪನೆ | | |
| | | | | | 3. ಹುಲ್ಲುಗಾವಲು | | | | | 3. ಹುಲ್ಲುಗಾವಲು | | | | | 3. ಹುಲ್ಲುಗಾವಲು | | |
| | | | | | 4. ಕೃಷಿ ಅರಣ್ಯ | | | | | 4. ಕೃಷಿ ಅರಣ್ಯ | | | | | 4. ಕೃಷಿ ಅರಣ್ಯ | | |
| | | | | | 5. ಜೇನು ಸಾಕಾಣಿಕೆ | | | | | 5. ಜೇನು ಸಾಕಾಣಿಕೆ | | | | | 5. ಜೇನು ಸಾಕಾಣಿಕೆ | | |
| | | | | | 6. ಸ್ಪೆಲೇಟ್ ಘಟಕ | | | | | 6. ಸ್ಪೆಲೇಟ್ ಘಟಕ | | | | | 6. ಸ್ಪೆಲೇಟ್ ಘಟಕ | | |
| | | | | | 7. ಸಮುದಾಯ ಹೊಂದ | 1 | 1 | | | 7. ಸಮುದಾಯ ಹೊಂದ | | | | | 7. ಸಮುದಾಯ ಹೊಂದ | | |
| | | | | | 8. ನೀರುಣಿಸುವಿಕೆ ಹಾಗೂ ವಿತರಣೆ ((ಪೈಪ್/ಟ್ರೇ ಕಾನ್ಕ್ರೀಟ್ ವಿತರಣೆ ವ್ಯವಸ್ಥೆ). | | | | | 8. ನೀರುಣಿಸುವಿಕೆ ಹಾಗೂ ವಿತರಣೆ ((ಪೈಪ್/ಟ್ರೇ ಕಾನ್ಕ್ರೀಟ್ ವಿತರಣೆ ವ್ಯವಸ್ಥೆ). | | | | | 8. ನೀರುಣಿಸುವಿಕೆ ಹಾಗೂ ವಿತರಣೆ ((ಪೈಪ್/ಟ್ರೇ ಕಾನ್ಕ್ರೀಟ್ ವಿತರಣೆ ವ್ಯವಸ್ಥೆ). | | |
| | | | | | 9. ನೀರು ಎತ್ತುವ ಯಂತ್ರ | | | | | 9. ನೀರು ಎತ್ತುವ ಯಂತ್ರ | | | | | 9. ನೀರು ಎತ್ತುವ ಯಂತ್ರ | | |
| | | | | | 10. ಸ್ಥಳೀಯವಾಗಿ ತೇವಾಂಶ ಸಂರಕ್ಷಣೆ | | | | | 10. ಸ್ಥಳೀಯವಾಗಿ ತೇವಾಂಶ ಸಂರಕ್ಷಣೆ | | | | | 10. ಸ್ಥಳೀಯವಾಗಿ ತೇವಾಂಶ ಸಂರಕ್ಷಣೆ | | |
| | | | | | 11. ಎರೆಹುಳು ಘಟಕ | | | | | 11. ಎರೆಹುಳು ಘಟಕ | | | | | 11. ಎರೆಹುಳು ಘಟಕ | | |
| | | | | | 12. ತರಬೇತಿ | 1 | 25 | | | 12. ತರಬೇತಿ | | | | | 12. ತರಬೇತಿ | | |
| | | | | | 13. ಇತರೆ | 1 | 0.05 | | | 13. ಇತರೆ | | | | | 13. ಇತರೆ | | |
| | | ತಾಲ್ಲೂಕು ಒಟ್ಟು | 6.59 | 6.43 | | 12.16 | 48.05 | 0.00 | 0.00 | | 0.00 | 0.00 | 0.00 | 0.00 | | 0.00 | 0.00 |
| | | | | | 1. ತೋಟಗಾರಿಕೆ | 2 | 3 | | | 1. ತೋಟಗಾರಿಕೆ | - | - | | | 1. ತೋಟಗಾರಿಕೆ | 17 | 25 |
| | | | | | 2. ಪಶು ಸಂಗೋಪನೆ | 8 | 8 | | | 2. ಪಶು ಸಂಗೋಪನೆ | - | - | | | 2. ಪಶು ಸಂಗೋಪನೆ | 20 | 20 |
| | | | | | 3. ಹುಲ್ಲುಗಾವಲು | | | | | 3. ಹುಲ್ಲುಗಾವಲು | - | - | | | 3. ಹುಲ್ಲುಗಾವಲು | | |
| | | | | | 4. ಕೃಷಿ ಅರಣ್ಯ | | | | | 4. ಕೃಷಿ ಅರಣ್ಯ | - | - | | | 4. ಕೃಷಿ ಅರಣ್ಯ | | |
| | | | | | 5. ಜೇನು ಸಾಕಾಣಿಕೆ | | | | | 5. ಜೇನು ಸಾಕಾಣಿಕೆ | - | - | | | 5. ಜೇನು ಸಾಕಾಣಿಕೆ | 5 | 5 |

| ಕ್ರ. ಸಂ. | ವಿ. ಸಂ. | ತಾಲ್ಲೂಕು | 2018-19 | | | | 2019-20 | | | | | 2020-21 | | | | | |
|----------|---------|----------------|-------------------|---------------|--|-------------------|-------------------|---------------------------|---------------------------|--|-------------------|-------------------|-------------------|---------------|--|-------------------|-------------------|
| | | | ಬಿಡುಗಡೆಯಾದ ಅನುದಾನ | ಖರ್ಚಾದ ಅನುದಾನ | ಘಟಕದ ಹೆಸರು | ಹೆಕ್ಟೇರ್ / ಸಂಖ್ಯೆ | ಫಲಾನುಭವಿಗಳ ಸಂಖ್ಯೆ | ಬಿಡುಗಡೆಯಾದ ಅನುದಾನ | ಖರ್ಚಾದ ಅನುದಾನ | ಘಟಕದ ಹೆಸರು | ಹೆಕ್ಟೇರ್ / ಸಂಖ್ಯೆ | ಫಲಾನುಭವಿಗಳ ಸಂಖ್ಯೆ | ಬಿಡುಗಡೆಯಾದ ಅನುದಾನ | ಖರ್ಚಾದ ಅನುದಾನ | ಘಟಕದ ಹೆಸರು | ಹೆಕ್ಟೇರ್ / ಸಂಖ್ಯೆ | ಫಲಾನುಭವಿಗಳ ಸಂಖ್ಯೆ |
| | | ಸೆಲಮಂಗಲ | 7.30 | 7.22 | 6. ಸ್ಪೆಲೆಜ್ ಘಟಕ 7. ಸಮುದಾಯ ಹೊಂದ 8. ನೀರುಣಿಸುವಿಕೆ ಹಾಗೂ ವಿತರಣೆ ((ಪೈಪ್/ಟ್ರೀ ಕಾನ್ಸ್ಟ್ರಕ್ಷನ್ ವ್ಯವಸ್ಥೆ). 9. ನೀರು ಎತ್ತುವ ಯಂತ್ರ 10. ಸ್ಥಳೀಯವಾಗಿ ತೇವಾಂಶ ಸಂರಕ್ಷಣೆ 11. ಎರೆಹುಳು ಘಟಕ 12. ತರಬೇತಿ 13. ಇತರೆ | 6 | 6 | ನಿರೀಕ್ಷಾರೂಪ ಲಕ್ಷ್ಯಾಂಗುಷ್ಠ | ನಿರೀಕ್ಷಾರೂಪ ಲಕ್ಷ್ಯಾಂಗುಷ್ಠ | 6. ಸ್ಪೆಲೆಜ್ ಘಟಕ 7. ಸಮುದಾಯ ಹೊಂದ 8. ನೀರುಣಿಸುವಿಕೆ ಹಾಗೂ ವಿತರಣೆ ((ಪೈಪ್/ಟ್ರೀ ಕಾನ್ಸ್ಟ್ರಕ್ಷನ್ ವ್ಯವಸ್ಥೆ). 9. ನೀರು ಎತ್ತುವ ಯಂತ್ರ 10. ಸ್ಥಳೀಯವಾಗಿ ತೇವಾಂಶ ಸಂರಕ್ಷಣೆ 11. ಎರೆಹುಳು ಘಟಕ 12. ತರಬೇತಿ 13. ಇತರೆ | - | - | 11.96 | 11.96 | 6. ಸ್ಪೆಲೆಜ್ ಘಟಕ 7. ಸಮುದಾಯ ಹೊಂದ 8. ನೀರುಣಿಸುವಿಕೆ ಹಾಗೂ ವಿತರಣೆ ((ಪೈಪ್/ಟ್ರೀ ಕಾನ್ಸ್ಟ್ರಕ್ಷನ್ ವ್ಯವಸ್ಥೆ). 9. ನೀರು ಎತ್ತುವ ಯಂತ್ರ 10. ಸ್ಥಳೀಯವಾಗಿ ತೇವಾಂಶ ಸಂರಕ್ಷಣೆ 11. ಎರೆಹುಳು ಘಟಕ 12. ತರಬೇತಿ 13. ಇತರೆ | | |
| | | ತಾಲ್ಲೂಕು ಒಟ್ಟು | 7.30 | 7.22 | | 16 | 17 | 0.00 | 0.00 | | 0 | 0 | 11.96 | 11.96 | | 42 | 50 |
| | | ಹೊಸಕೋಟೆ | 8.65 | 8.64 | 1. ತೋಟಗಾರಿಕೆ 2. ಪಶು ಸಂಗೋಪನೆ 3. ಹುಲ್ಲುಗಾವಲು 4. ಕೃಷಿ ಅರಣ್ಯ 5. ಜೇನು ಸಾಕಾಣಿಕೆ 6. ಸ್ಪೆಲೆಜ್ ಘಟಕ 7. ಸಮುದಾಯ ಹೊಂದ 8. ನೀರುಣಿಸುವಿಕೆ ಹಾಗೂ ವಿತರಣೆ ((ಪೈಪ್/ಟ್ರೀ ಕಾನ್ಸ್ಟ್ರಕ್ಷನ್ ವ್ಯವಸ್ಥೆ). 9. ನೀರು ಎತ್ತುವ ಯಂತ್ರ 10. ಸ್ಥಳೀಯವಾಗಿ ತೇವಾಂಶ ಸಂರಕ್ಷಣೆ 11. ಎರೆಹುಳು ಘಟಕ 12. ತರಬೇತಿ 13. ಇತರೆ | 17 | 17 | ನಿರೀಕ್ಷಾರೂಪ ಲಕ್ಷ್ಯಾಂಗುಷ್ಠ | ನಿರೀಕ್ಷಾರೂಪ ಲಕ್ಷ್ಯಾಂಗುಷ್ಠ | 1. ತೋಟಗಾರಿಕೆ 2. ಪಶು ಸಂಗೋಪನೆ 3. ಹುಲ್ಲುಗಾವಲು 4. ಕೃಷಿ ಅರಣ್ಯ 5. ಜೇನು ಸಾಕಾಣಿಕೆ 6. ಸ್ಪೆಲೆಜ್ ಘಟಕ 7. ಸಮುದಾಯ ಹೊಂದ 8. ನೀರುಣಿಸುವಿಕೆ ಹಾಗೂ ವಿತರಣೆ ((ಪೈಪ್/ಟ್ರೀ ಕಾನ್ಸ್ಟ್ರಕ್ಷನ್ ವ್ಯವಸ್ಥೆ). 9. ನೀರು ಎತ್ತುವ ಯಂತ್ರ 10. ಸ್ಥಳೀಯವಾಗಿ ತೇವಾಂಶ ಸಂರಕ್ಷಣೆ 11. ಎರೆಹುಳು ಘಟಕ 12. ತರಬೇತಿ 13. ಇತರೆ | | | 8.13 | 8.13 | 1. ತೋಟಗಾರಿಕೆ 2. ಪಶು ಸಂಗೋಪನೆ 3. ಹುಲ್ಲುಗಾವಲು 4. ಕೃಷಿ ಅರಣ್ಯ 5. ಜೇನು ಸಾಕಾಣಿಕೆ 6. ಸ್ಪೆಲೆಜ್ ಘಟಕ 7. ಸಮುದಾಯ ಹೊಂದ 8. ನೀರುಣಿಸುವಿಕೆ ಹಾಗೂ ವಿತರಣೆ ((ಪೈಪ್/ಟ್ರೀ ಕಾನ್ಸ್ಟ್ರಕ್ಷನ್ ವ್ಯವಸ್ಥೆ). 9. ನೀರು ಎತ್ತುವ ಯಂತ್ರ 10. ಸ್ಥಳೀಯವಾಗಿ ತೇವಾಂಶ ಸಂರಕ್ಷಣೆ 11. ಎರೆಹುಳು ಘಟಕ 12. ತರಬೇತಿ 13. ಇತರೆ | 4 | 4 |
| | | ತಾಲ್ಲೂಕು ಒಟ್ಟು | 8.65 | 8.64 | | 1 | 1 | 0 | 0 | | 0 | 0 | 8.13 | 8.13 | | 31 | 31 |
| | | ದೊಡ್ಡ ಬಳ್ಳಾಪುರ | 12.30 | 11.76 | 1. ತೋಟಗಾರಿಕೆ 2. ಪಶು ಸಂಗೋಪನೆ 3. ಹುಲ್ಲುಗಾವಲು 4. ಕೃಷಿ ಅರಣ್ಯ 5. ಜೇನು ಸಾಕಾಣಿಕೆ 6. ಸ್ಪೆಲೆಜ್ ಘಟಕ 7. ಸಮುದಾಯ ಹೊಂದ 8. ನೀರುಣಿಸುವಿಕೆ ಹಾಗೂ ವಿತರಣೆ ((ಪೈಪ್/ಟ್ರೀ ಕಾನ್ಸ್ಟ್ರಕ್ಷನ್ ವ್ಯವಸ್ಥೆ). 9. ನೀರು ಎತ್ತುವ ಯಂತ್ರ | 28 | 28 | ನಿರೀಕ್ಷಾರೂಪ ಲಕ್ಷ್ಯಾಂಗುಷ್ಠ | ನಿರೀಕ್ಷಾರೂಪ ಲಕ್ಷ್ಯಾಂಗುಷ್ಠ | 1. ತೋಟಗಾರಿಕೆ 2. ಪಶು ಸಂಗೋಪನೆ 3. ಹುಲ್ಲುಗಾವಲು 4. ಕೃಷಿ ಅರಣ್ಯ 5. ಜೇನು ಸಾಕಾಣಿಕೆ 6. ಸ್ಪೆಲೆಜ್ ಘಟಕ 7. ಸಮುದಾಯ ಹೊಂದ 8. ನೀರುಣಿಸುವಿಕೆ ಹಾಗೂ ವಿತರಣೆ ((ಪೈಪ್/ಟ್ರೀ ಕಾನ್ಸ್ಟ್ರಕ್ಷನ್ ವ್ಯವಸ್ಥೆ). 9. ನೀರು ಎತ್ತುವ ಯಂತ್ರ | 7 | 3 | 10.10 | 3.83 | 1. ತೋಟಗಾರಿಕೆ 2. ಪಶು ಸಂಗೋಪನೆ 3. ಹುಲ್ಲುಗಾವಲು 4. ಕೃಷಿ ಅರಣ್ಯ 5. ಜೇನು ಸಾಕಾಣಿಕೆ 6. ಸ್ಪೆಲೆಜ್ ಘಟಕ 7. ಸಮುದಾಯ ಹೊಂದ 8. ನೀರುಣಿಸುವಿಕೆ ಹಾಗೂ ವಿತರಣೆ ((ಪೈಪ್/ಟ್ರೀ ಕಾನ್ಸ್ಟ್ರಕ್ಷನ್ ವ್ಯವಸ್ಥೆ). 9. ನೀರು ಎತ್ತುವ ಯಂತ್ರ | 22 | 17 |

| ಕ್ರ. ಸಂ. | ಜಿಲ್ಲೆ | ತಾಲ್ಲೂಕು | 2018-19 | | | | | | 2019-20 | | | | | | 2020-21 | | | | | |
|----------|---------|----------------|-------------------|---------------|---|-------------------|-------------------|-------------------|---------------|---|-------------------|-------------------|-------------------|---------------|---|-------------------|-------------------|--------|---|--|
| | | | ಬಿಡುಗಡೆಯಾದ ಅನುದಾನ | ಖರ್ಚಾದ ಅನುದಾನ | ಘಟಕದ ಹೆಸರು | ಹೆಕ್ಟೇರ್ / ಸಂಖ್ಯೆ | ಫಲಾನುಭವಿಗಳ ಸಂಖ್ಯೆ | ಬಿಡುಗಡೆಯಾದ ಅನುದಾನ | ಖರ್ಚಾದ ಅನುದಾನ | ಘಟಕದ ಹೆಸರು | ಹೆಕ್ಟೇರ್ / ಸಂಖ್ಯೆ | ಫಲಾನುಭವಿಗಳ ಸಂಖ್ಯೆ | ಬಿಡುಗಡೆಯಾದ ಅನುದಾನ | ಖರ್ಚಾದ ಅನುದಾನ | ಘಟಕದ ಹೆಸರು | ಹೆಕ್ಟೇರ್ / ಸಂಖ್ಯೆ | ಫಲಾನುಭವಿಗಳ ಸಂಖ್ಯೆ | | | |
| | | | | | 10. ಸ್ಥಳೀಯವಾಗಿ ತೇವಾಂಶ ಸಂರಕ್ಷಣೆ 11. ಎರೆಹುಳು ಘಟಕ 12. ತರಬೇತಿ 13. ಇತರೆ | | | | | 10. ಸ್ಥಳೀಯವಾಗಿ ತೇವಾಂಶ ಸಂರಕ್ಷಣೆ 11. ಎರೆಹುಳು ಘಟಕ 12. ತರಬೇತಿ 13. ಇತರೆ | | | | | 10. ಸ್ಥಳೀಯವಾಗಿ ತೇವಾಂಶ ಸಂರಕ್ಷಣೆ 11. ಎರೆಹುಳು ಘಟಕ 12. ತರಬೇತಿ 13. ಇತರೆ | | | | | |
| | | ತಾಲ್ಲೂಕು ಒಟ್ಟು | 12.30 | 11.76 | | 43 | 43 | 0.76 | 0.72 | | 7 | 3 | 10.10 | 3.83 | | | 26 | 21 | | |
| | | ಜಿಲ್ಲಾ ಒಟ್ಟು | 34.84 | 34.05 | 0.00 | 118.49 | 155.05 | 0.76 | 0.72 | 0.00 | 7.00 | 3.00 | 30.19 | 23.92 | 0.00 | | 99.01 | 102.00 | | |
| 4 | ಬಳ್ಳಾರಿ | ಬಳ್ಳಾರಿ | 10.45 | 11.60 | 1. ತೋಟಗಾರಿಕೆ 2. ಪಶು ಸಂಗೋಪನೆ 3. ಹುಲ್ಲುಗಾವಲು 4. ಕೃಷಿ ಅರಣ್ಯ 5. ಜೇನು ಸಾಕಾಣಿಕೆ 6. ಸ್ನೇಹಜ್ಞ ಘಟಕ 7. ಸಮುದಾಯ ಹೊಂದ 8. ನೀರುಣಿಸುವಿಕೆ ಹಾಗೂ ವಿತರಣೆ ((ಜೈವ್/ಪ್ರೀ ಕಾನ್ಸ್ ವಿತರಣೆ ವ್ಯವಸ್ಥೆ). 9. ನೀರು ಎತ್ತುವ ಯಂತ್ರ 10. ಸ್ಥಳೀಯವಾಗಿ ತೇವಾಂಶ ಸಂರಕ್ಷಣೆ 11. ಎರೆಹುಳು ಘಟಕ 12. ತರಬೇತಿ 13. ಇತರೆ | 11 | 11 | 32.50 | 32.49 | 8. ನೀರುಣಿಸುವಿಕೆ ಹಾಗೂ ವಿತರಣೆ ((ಜೈವ್/ಪ್ರೀ ಕಾನ್ಸ್ ವಿತರಣೆ ವ್ಯವಸ್ಥೆ). 9. ನೀರು ಎತ್ತುವ ಯಂತ್ರ 10. ಸ್ಥಳೀಯವಾಗಿ ತೇವಾಂಶ ಸಂರಕ್ಷಣೆ 11. ಎರೆಹುಳು ಘಟಕ 12. ತರಬೇತಿ 13. ಇತರೆ | 80 | 76 | 7.95 | 7.95 | 8. ನೀರುಣಿಸುವಿಕೆ ಹಾಗೂ ವಿತರಣೆ ((ಜೈವ್/ಪ್ರೀ ಕಾನ್ಸ್ ವಿತರಣೆ ವ್ಯವಸ್ಥೆ). 9. ನೀರು ಎತ್ತುವ ಯಂತ್ರ 10. ಸ್ಥಳೀಯವಾಗಿ ತೇವಾಂಶ ಸಂರಕ್ಷಣೆ 11. ಎರೆಹುಳು ಘಟಕ 12. ತರಬೇತಿ 13. ಇತರೆ | 32 | 19 | | | |
| | | ತಾಲ್ಲೂಕು ಒಟ್ಟು | 10.45 | 11.60 | | 30 | 31 | 32.50 | 32.49 | | 103 | 99 | 7.95 | 7.95 | | | 32 | 19 | | |
| | | ಸಂಡೂರು | 11.95 | 11.89 | 1. ತೋಟಗಾರಿಕೆ 2. ಪಶು ಸಂಗೋಪನೆ 3. ಹುಲ್ಲುಗಾವಲು 4. ಕೃಷಿ ಅರಣ್ಯ 5. ಜೇನು ಸಾಕಾಣಿಕೆ 6. ಸ್ನೇಹಜ್ಞ ಘಟಕ 7. ಸಮುದಾಯ ಹೊಂದ 8. ನೀರುಣಿಸುವಿಕೆ ಹಾಗೂ ವಿತರಣೆ ((ಜೈವ್/ಪ್ರೀ ಕಾನ್ಸ್ ವಿತರಣೆ ವ್ಯವಸ್ಥೆ). 9. ನೀರು ಎತ್ತುವ ಯಂತ್ರ 10. ಸ್ಥಳೀಯವಾಗಿ ತೇವಾಂಶ ಸಂರಕ್ಷಣೆ 11. ಎರೆಹುಳು ಘಟಕ 12. ತರಬೇತಿ 13. ಇತರೆ | | | 0.00 | 0.00 | 8. ನೀರುಣಿಸುವಿಕೆ ಹಾಗೂ ವಿತರಣೆ ((ಜೈವ್/ಪ್ರೀ ಕಾನ್ಸ್ ವಿತರಣೆ ವ್ಯವಸ್ಥೆ). 9. ನೀರು ಎತ್ತುವ ಯಂತ್ರ 10. ಸ್ಥಳೀಯವಾಗಿ ತೇವಾಂಶ ಸಂರಕ್ಷಣೆ 11. ಎರೆಹುಳು ಘಟಕ 12. ತರಬೇತಿ 13. ಇತರೆ | | | 0.00 | 0.00 | 8. ನೀರುಣಿಸುವಿಕೆ ಹಾಗೂ ವಿತರಣೆ ((ಜೈವ್/ಪ್ರೀ ಕಾನ್ಸ್ ವಿತರಣೆ ವ್ಯವಸ್ಥೆ). 9. ನೀರು ಎತ್ತುವ ಯಂತ್ರ 10. ಸ್ಥಳೀಯವಾಗಿ ತೇವಾಂಶ ಸಂರಕ್ಷಣೆ 11. ಎರೆಹುಳು ಘಟಕ 12. ತರಬೇತಿ 13. ಇತರೆ | | | 0 | 0 | |
| | | ತಾಲ್ಲೂಕು ಒಟ್ಟು | 11.95 | 11.89 | | 30 | 30 | 0.00 | 0.00 | | 0 | 0 | 0.00 | 0.00 | | | 0 | 0 | | |
| | | | | | 1. ತೋಟಗಾರಿಕೆ | | | | | 1. ತೋಟಗಾರಿಕೆ | | | | | 1. ತೋಟಗಾರಿಕೆ | | | | | |

| ಕ್ರ. ಸಂ. | ಜಿಲ್ಲೆ | ತಾಲ್ಲೂಕು | 2018-19 | | | | | 2019-20 | | | | | 2020-21 | | | | | | | | |
|----------|--------|-----------------|-------------------|---------------|--|-------------------|-------------------|--|-----------------------|--|-------------------|-------------------|-----------------------|-----------------------|--|-------------------|-------------------|--|----|----|--|
| | | | ಬಿಡುಗಡೆಯಾದ ಅನುದಾನ | ಖರ್ಚಾದ ಅನುದಾನ | ಘಟಕದ ಹೆಸರು | ಹೆಕ್ಟೇರ್ / ಸಂಖ್ಯೆ | ಫಲಾನುಭವಿಗಳ ಸಂಖ್ಯೆ | ಬಿಡುಗಡೆಯಾದ ಅನುದಾನ | ಖರ್ಚಾದ ಅನುದಾನ | ಘಟಕದ ಹೆಸರು | ಹೆಕ್ಟೇರ್ / ಸಂಖ್ಯೆ | ಫಲಾನುಭವಿಗಳ ಸಂಖ್ಯೆ | ಬಿಡುಗಡೆಯಾದ ಅನುದಾನ | ಖರ್ಚಾದ ಅನುದಾನ | ಘಟಕದ ಹೆಸರು | ಹೆಕ್ಟೇರ್ / ಸಂಖ್ಯೆ | ಫಲಾನುಭವಿಗಳ ಸಂಖ್ಯೆ | | | | |
| | | ಹಗರಿಬೊಮ್ಮನಹಳ್ಳಿ | 10.75 | 10.75 | 8. ನೀರುಣಿಸುವಿಕೆ ಹಾಗೂ ವಿತರಣೆ ((ಪೈಪ್/ಪ್ರೀ ಕಾನ್ಕ್ರೀಟ್ ವಿತರಣೆ ವ್ಯವಸ್ಥೆ). | | | 36.66 | 36.05 | 8. ನೀರುಣಿಸುವಿಕೆ ಹಾಗೂ ವಿತರಣೆ ((ಪೈಪ್/ಪ್ರೀ ಕಾನ್ಕ್ರೀಟ್ ವಿತರಣೆ ವ್ಯವಸ್ಥೆ). | | | 9.20 | 9.20 | 8. ನೀರುಣಿಸುವಿಕೆ ಹಾಗೂ ವಿತರಣೆ ((ಪೈಪ್/ಪ್ರೀ ಕಾನ್ಕ್ರೀಟ್ ವಿತರಣೆ ವ್ಯವಸ್ಥೆ). | | | | | | |
| | | | | | 9. ನೀರು ಎತ್ತುವ ಯಂತ್ರ | | | | | 9. ನೀರು ಎತ್ತುವ ಯಂತ್ರ | | | | | 9. ನೀರು ಎತ್ತುವ ಯಂತ್ರ | | | | | | |
| | | | | | 10. ಸ್ಥಳೀಯವಾಗಿ ತೇವಾಂಶ ಸಂರಕ್ಷಣೆ | | | | | 10. ಸ್ಥಳೀಯವಾಗಿ ತೇವಾಂಶ ಸಂರಕ್ಷಣೆ | | | | | 10. ಸ್ಥಳೀಯವಾಗಿ ತೇವಾಂಶ ಸಂರಕ್ಷಣೆ | | | | | | |
| | | | | | 11. ಎರೆಹುಳು ಘಟಕ | | | | | 11. ಎರೆಹುಳು ಘಟಕ | | | | | 11. ಎರೆಹುಳು ಘಟಕ | | | | | | |
| | | | | | 12. ತರಬೇತಿ | | | | | 12. ತರಬೇತಿ | | | | | 12. ತರಬೇತಿ | | | | | | |
| | | | | | 13. ಇತರೆ | | | | | 13. ಇತರೆ | | | | | 13. ಇತರೆ | | | | | | |
| | | ತಾಲ್ಲೂಕು ಒಟ್ಟು | 10.75 | 10.75 | | | 27 | 27 | 36.66 | 36.05 | | | 9.20 | 9.20 | | | 46 | 23 | | | |
| | | ಹದಗಲಿ | 15.64 | 14.55 | 1. ತೋಟಗಾರಿಕೆ | | | | ನಿರೀಕ್ಷಿಸಿದ ಲಕ್ಷ್ಯಾಂಶ | ನಿರೀಕ್ಷಿಸಿದ ಲಕ್ಷ್ಯಾಂಶ | | | ನಿರೀಕ್ಷಿಸಿದ ಲಕ್ಷ್ಯಾಂಶ | ನಿರೀಕ್ಷಿಸಿದ ಲಕ್ಷ್ಯಾಂಶ | 1. ತೋಟಗಾರಿಕೆ | | | | | | |
| | | | | | 2. ಪಶು ಸಂಗೋಪನೆ | 36 | 36 | 2. ಪಶು ಸಂಗೋಪನೆ | | | | | | | | | | 2. ಪಶು ಸಂಗೋಪನೆ | | | |
| | | | | | 3. ಹುಲ್ಲುಗಾವಲು | | | 3. ಹುಲ್ಲುಗಾವಲು | | | | | | | | | | 3. ಹುಲ್ಲುಗಾವಲು | | | |
| | | | | | 4. ಕೃಷಿ ಅರಣ್ಯ | | | 4. ಕೃಷಿ ಅರಣ್ಯ | | | | | | | | | | 4. ಕೃಷಿ ಅರಣ್ಯ | | | |
| | | | | | 5. ಜೇನು ಸಾಕಾಣಿಕೆ | | | 5. ಜೇನು ಸಾಕಾಣಿಕೆ | | | | | | | | | | 5. ಜೇನು ಸಾಕಾಣಿಕೆ | | | |
| | | | | | 6. ಸ್ಪೋರ್ಟ್ ಘಟಕ | | | 6. ಸ್ಪೋರ್ಟ್ ಘಟಕ | | | | | | | | | | 6. ಸ್ಪೋರ್ಟ್ ಘಟಕ | | | |
| | | | | | 7. ಸಮುದಾಯ ಹೊಂದ | | | 7. ಸಮುದಾಯ ಹೊಂದ | | | | | | | | | | 7. ಸಮುದಾಯ ಹೊಂದ | | | |
| | | | | | 8. ನೀರುಣಿಸುವಿಕೆ ಹಾಗೂ ವಿತರಣೆ ((ಪೈಪ್/ಪ್ರೀ ಕಾನ್ಕ್ರೀಟ್ ವಿತರಣೆ ವ್ಯವಸ್ಥೆ). | | | 8. ನೀರುಣಿಸುವಿಕೆ ಹಾಗೂ ವಿತರಣೆ ((ಪೈಪ್/ಪ್ರೀ ಕಾನ್ಕ್ರೀಟ್ ವಿತರಣೆ ವ್ಯವಸ್ಥೆ). | | | | | | | | | | 8. ನೀರುಣಿಸುವಿಕೆ ಹಾಗೂ ವಿತರಣೆ ((ಪೈಪ್/ಪ್ರೀ ಕಾನ್ಕ್ರೀಟ್ ವಿತರಣೆ ವ್ಯವಸ್ಥೆ). | | | |
| | | | | | 9. ನೀರು ಎತ್ತುವ ಯಂತ್ರ | | | 9. ನೀರು ಎತ್ತುವ ಯಂತ್ರ | | | | | | | | | | 9. ನೀರು ಎತ್ತುವ ಯಂತ್ರ | | | |
| | | | | | 10. ಸ್ಥಳೀಯವಾಗಿ ತೇವಾಂಶ ಸಂರಕ್ಷಣೆ | | | 10. ಸ್ಥಳೀಯವಾಗಿ ತೇವಾಂಶ ಸಂರಕ್ಷಣೆ | | | | | | | | | | 10. ಸ್ಥಳೀಯವಾಗಿ ತೇವಾಂಶ ಸಂರಕ್ಷಣೆ | | | |
| | | | | | 11. ಎರೆಹುಳು ಘಟಕ | | | 11. ಎರೆಹುಳು ಘಟಕ | | | | | | | | | | 11. ಎರೆಹುಳು ಘಟಕ | | | |
| | | | | | 12. ತರಬೇತಿ | | | 12. ತರಬೇತಿ | | | | | | | | | | 12. ತರಬೇತಿ | | | |
| | | | | | 13. ಇತರೆ | | | 13. ಇತರೆ | | | | | | | | | | 13. ಇತರೆ | | | |
| | | ತಾಲ್ಲೂಕು ಒಟ್ಟು | 15.64 | 14.55 | | | 36 | 36 | 0.00 | 0.00 | | | 0.00 | 0.00 | | | 0 | 0 | | | |
| | | ಹರಪನಹಳ್ಳಿ | | | 1. ತೋಟಗಾರಿಕೆ | | | | ನಿರೀಕ್ಷಿಸಿದ ಲಕ್ಷ್ಯಾಂಶ | ನಿರೀಕ್ಷಿಸಿದ ಲಕ್ಷ್ಯಾಂಶ | | | ನಿರೀಕ್ಷಿಸಿದ ಲಕ್ಷ್ಯಾಂಶ | ನಿರೀಕ್ಷಿಸಿದ ಲಕ್ಷ್ಯಾಂಶ | 1. ತೋಟಗಾರಿಕೆ | | | | | | |
| | | | | | 2. ಪಶು ಸಂಗೋಪನೆ | | | 2. ಪಶು ಸಂಗೋಪನೆ | | | 72 | 72 | | | | | | 2. ಪಶು ಸಂಗೋಪನೆ | 40 | 40 | |
| | | | | | 3. ಹುಲ್ಲುಗಾವಲು | | | 3. ಹುಲ್ಲುಗಾವಲು | | | | | | | | | | 3. ಹುಲ್ಲುಗಾವಲು | | | |
| | | | | | 4. ಕೃಷಿ ಅರಣ್ಯ | | | 4. ಕೃಷಿ ಅರಣ್ಯ | | | | | | | | | | 4. ಕೃಷಿ ಅರಣ್ಯ | | | |
| | | | | | 5. ಜೇನು ಸಾಕಾಣಿಕೆ | | | 5. ಜೇನು ಸಾಕಾಣಿಕೆ | | | | | | | | | | 5. ಜೇನು ಸಾಕಾಣಿಕೆ | | | |
| | | | | | 6. ಸ್ಪೋರ್ಟ್ ಘಟಕ | | | 6. ಸ್ಪೋರ್ಟ್ ಘಟಕ | | | | | | | | | | 6. ಸ್ಪೋರ್ಟ್ ಘಟಕ | | | |
| | | | | | 7. ಸಮುದಾಯ ಹೊಂದ | | | 7. ಸಮುದಾಯ ಹೊಂದ | | | | | | | | | | 7. ಸಮುದಾಯ ಹೊಂದ | | | |
| | | | | | 8. ನೀರುಣಿಸುವಿಕೆ ಹಾಗೂ ವಿತರಣೆ ((ಪೈಪ್/ಪ್ರೀ ಕಾನ್ಕ್ರೀಟ್ ವಿತರಣೆ ವ್ಯವಸ್ಥೆ). | | | 8. ನೀರುಣಿಸುವಿಕೆ ಹಾಗೂ ವಿತರಣೆ ((ಪೈಪ್/ಪ್ರೀ ಕಾನ್ಕ್ರೀಟ್ ವಿತರಣೆ ವ್ಯವಸ್ಥೆ). | | | | | | | | | | 8. ನೀರುಣಿಸುವಿಕೆ ಹಾಗೂ ವಿತರಣೆ ((ಪೈಪ್/ಪ್ರೀ ಕಾನ್ಕ್ರೀಟ್ ವಿತರಣೆ ವ್ಯವಸ್ಥೆ). | | | |
| | | | | | 9. ನೀರು ಎತ್ತುವ ಯಂತ್ರ | | | 9. ನೀರು ಎತ್ತುವ ಯಂತ್ರ | | | | | | | | | | 9. ನೀರು ಎತ್ತುವ ಯಂತ್ರ | | | |
| | | | | | 10. ಸ್ಥಳೀಯವಾಗಿ ತೇವಾಂಶ ಸಂರಕ್ಷಣೆ | | | 10. ಸ್ಥಳೀಯವಾಗಿ ತೇವಾಂಶ ಸಂರಕ್ಷಣೆ | | | | | | | | | | 10. ಸ್ಥಳೀಯವಾಗಿ ತೇವಾಂಶ ಸಂರಕ್ಷಣೆ | | | |
| | | | | | 11. ಎರೆಹುಳು ಘಟಕ | | | 11. ಎರೆಹುಳು ಘಟಕ | | | | | | | | | | 11. ಎರೆಹುಳು ಘಟಕ | | | |
| | | | | | | | | | 29.18 | 28.60 | | | 16.09 | 16.09 | | | | | | | |

| ಕ್ರ. ಸಂ. | ಜಿಲ್ಲೆ | ತಾಲ್ಲೂಕು | 2018-19 | | | | | 2019-20 | | | | | 2020-21 | | | | | | |
|----------|--------|----------------|--|------------------------|--|------------------------|-------------------|--|---------------|----------------|--|-------------------|--|---------------|------------|-------------------|-------------------|----|----|
| | | | ಬಿಡುಗಡೆಯಾದ ಅನುದಾನ | ಖರ್ಚಾದ ಅನುದಾನ | ಘಟಕದ ಹೆಸರು | ಹೆಕ್ಟೇರ್ / ಸಂಖ್ಯೆ | ಫಲಾನುಭವಿಗಳ ಸಂಖ್ಯೆ | ಬಿಡುಗಡೆಯಾದ ಅನುದಾನ | ಖರ್ಚಾದ ಅನುದಾನ | ಘಟಕದ ಹೆಸರು | ಹೆಕ್ಟೇರ್ / ಸಂಖ್ಯೆ | ಫಲಾನುಭವಿಗಳ ಸಂಖ್ಯೆ | ಬಿಡುಗಡೆಯಾದ ಅನುದಾನ | ಖರ್ಚಾದ ಅನುದಾನ | ಘಟಕದ ಹೆಸರು | ಹೆಕ್ಟೇರ್ / ಸಂಖ್ಯೆ | ಫಲಾನುಭವಿಗಳ ಸಂಖ್ಯೆ | | |
| | | ಬೀದರ | ನಿರೀಕ್ಷಾತ್ಮಕ ಲಕ್ಷ್ಯಾಂಶ | ನಿರೀಕ್ಷಾತ್ಮಕ ಲಕ್ಷ್ಯಾಂಶ | 5. ಜೇನು ಸಾಕಾಣಿಕೆ | | | 5. ಜೇನು ಸಾಕಾಣಿಕೆ | | | 30.60 | 29.90 | 5. ಜೇನು ಸಾಕಾಣಿಕೆ | | | | | | |
| | | | | | 6. ಸ್ಪೆಲೀಜ್ ಘಟಕ | | | 6. ಸ್ಪೆಲೀಜ್ ಘಟಕ | | | | | 6. ಸ್ಪೆಲೀಜ್ ಘಟಕ | | | | | | |
| | | | | | 7. ಸಮುದಾಯ ಹೊಂದ | | | 7. ಸಮುದಾಯ ಹೊಂದ | | | | | 7. ಸಮುದಾಯ ಹೊಂದ | | | | | | |
| | | | | | 8. ನೀರುಣಿಸುವಿಕೆ ಹಾಗೂ ವಿತರಣೆ ((ಪೈಪ್/ಟ್ರಿ ಕಾನ್ಕ್ರೀಟ್ ವಿತರಣೆ ವ್ಯವಸ್ಥೆ). | | | 8. ನೀರುಣಿಸುವಿಕೆ ಹಾಗೂ ವಿತರಣೆ ((ಪೈಪ್/ಟ್ರಿ ಕಾನ್ಕ್ರೀಟ್ ವಿತರಣೆ ವ್ಯವಸ್ಥೆ). | | | | | 8. ನೀರುಣಿಸುವಿಕೆ ಹಾಗೂ ವಿತರಣೆ ((ಪೈಪ್/ಟ್ರಿ ಕಾನ್ಕ್ರೀಟ್ ವಿತರಣೆ ವ್ಯವಸ್ಥೆ). | | | | | | |
| | | | | | 9. ನೀರು ಎತ್ತುವ ಯಂತ್ರ | | | 9. ನೀರು ಎತ್ತುವ ಯಂತ್ರ | | | | | 9. ನೀರು ಎತ್ತುವ ಯಂತ್ರ | | | | | | |
| | | | | | 10. ಸ್ಥಳೀಯವಾಗಿ ತೇವಾಂಶ ಸಂರಕ್ಷಣೆ | | | 10. ಸ್ಥಳೀಯವಾಗಿ ತೇವಾಂಶ ಸಂರಕ್ಷಣೆ | | | | | 10. ಸ್ಥಳೀಯವಾಗಿ ತೇವಾಂಶ ಸಂರಕ್ಷಣೆ | | | | | | |
| | | | | | 11. ಎರೆಹುಳು ಘಟಕ | | | 11. ಎರೆಹುಳು ಘಟಕ | | | | | 11. ಎರೆಹುಳು ಘಟಕ | | | | | | |
| | | | | | 12. ತರಬೇತಿ | | | 12. ತರಬೇತಿ | | | | | 12. ತರಬೇತಿ | | | | | | |
| | | | | | 13. ಇತರ | | | 13. ಇತರ | | | | | 13. ಇತರ | | | | | | |
| | | ತಾಲ್ಲೂಕು ಒಟ್ಟು | | | 0.00 | 0.00 | 0 | 0 | 13.21 | 11.26 | | | | | 30.60 | 29.90 | | | |
| | | ಬಸವಕಲ್ಯಾಣ | | | ನಿರೀಕ್ಷಾತ್ಮಕ ಲಕ್ಷ್ಯಾಂಶ | ನಿರೀಕ್ಷಾತ್ಮಕ ಲಕ್ಷ್ಯಾಂಶ | 1. ತೋಟಗಾರಿಕೆ | | | 1. ತೋಟಗಾರಿಕೆ | | | 68 | 70 | 20.40 | 20.32 | 1. ತೋಟಗಾರಿಕೆ | | |
| | | | | | | | 2. ಪಶು ಸಂಗೋಪನೆ | | | 2. ಪಶು ಸಂಗೋಪನೆ | | | 28 | 31 | | | 2. ಪಶು ಸಂಗೋಪನೆ | 32 | 35 |
| | | | | | | | 3. ಹುಲ್ಲುಗಾವಲು | | | 3. ಹುಲ್ಲುಗಾವಲು | | | 20 | 21 | | | 3. ಹುಲ್ಲುಗಾವಲು | | |
| | | | 4. ಕೃಷಿ ಅರಣ್ಯ | | | | | 4. ಕೃಷಿ ಅರಣ್ಯ | 28 | 30 | 4. ಕೃಷಿ ಅರಣ್ಯ | 32 | 35 | | | | | | |
| | | | 5. ಜೇನು ಸಾಕಾಣಿಕೆ | | | | | 5. ಜೇನು ಸಾಕಾಣಿಕೆ | | | 5. ಜೇನು ಸಾಕಾಣಿಕೆ | | | | | | | | |
| | | | 6. ಸ್ಪೆಲೀಜ್ ಘಟಕ | | | | | 6. ಸ್ಪೆಲೀಜ್ ಘಟಕ | | | 6. ಸ್ಪೆಲೀಜ್ ಘಟಕ | | | | | | | | |
| | | | 7. ಸಮುದಾಯ ಹೊಂದ | | | | | 7. ಸಮುದಾಯ ಹೊಂದ | | | 7. ಸಮುದಾಯ ಹೊಂದ | | | | | | | | |
| | | | 8. ನೀರುಣಿಸುವಿಕೆ ಹಾಗೂ ವಿತರಣೆ ((ಪೈಪ್/ಟ್ರಿ ಕಾನ್ಕ್ರೀಟ್ ವಿತರಣೆ ವ್ಯವಸ್ಥೆ). | | | | | 8. ನೀರುಣಿಸುವಿಕೆ ಹಾಗೂ ವಿತರಣೆ ((ಪೈಪ್/ಟ್ರಿ ಕಾನ್ಕ್ರೀಟ್ ವಿತರಣೆ ವ್ಯವಸ್ಥೆ). | | | 8. ನೀರುಣಿಸುವಿಕೆ ಹಾಗೂ ವಿತರಣೆ ((ಪೈಪ್/ಟ್ರಿ ಕಾನ್ಕ್ರೀಟ್ ವಿತರಣೆ ವ್ಯವಸ್ಥೆ). | | | | | | | | |
| | | | 9. ನೀರು ಎತ್ತುವ ಯಂತ್ರ | | | | | 9. ನೀರು ಎತ್ತುವ ಯಂತ್ರ | | | 9. ನೀರು ಎತ್ತುವ ಯಂತ್ರ | | | | | | | | |
| | | | 10. ಸ್ಥಳೀಯವಾಗಿ ತೇವಾಂಶ ಸಂರಕ್ಷಣೆ | | | | | 10. ಸ್ಥಳೀಯವಾಗಿ ತೇವಾಂಶ ಸಂರಕ್ಷಣೆ | | | 10. ಸ್ಥಳೀಯವಾಗಿ ತೇವಾಂಶ ಸಂರಕ್ಷಣೆ | | | | | | | | |
| | | | 11. ಎರೆಹುಳು ಘಟಕ | | | | | 11. ಎರೆಹುಳು ಘಟಕ | | | 11. ಎರೆಹುಳು ಘಟಕ | | | | | | | | |
| | | | 12. ತರಬೇತಿ | | | | | 12. ತರಬೇತಿ | | | 12. ತರಬೇತಿ | | | | | | | | |
| | | | 13. ಇತರ | | | | | 13. ಇತರ | | | 13. ಇತರ | | | | | | | | |
| | | ತಾಲ್ಲೂಕು ಒಟ್ಟು | 0.00 | 0.00 | 0 | 0 | 15.50 | 10.50 | 76 | 82 | 20.40 | 20.32 | | 64 | 70 | | | | |
| | | ಭಾಲ್ಕಿ | ನಿರೀಕ್ಷಾತ್ಮಕ ಲಕ್ಷ್ಯಾಂಶ | ನಿರೀಕ್ಷಾತ್ಮಕ ಲಕ್ಷ್ಯಾಂಶ | 1. ತೋಟಗಾರಿಕೆ | | | 1. ತೋಟಗಾರಿಕೆ | | | 17.64 | 17.64 | 1. ತೋಟಗಾರಿಕೆ | | | | | | |
| | | | | | 2. ಪಶು ಸಂಗೋಪನೆ | | | 2. ಪಶು ಸಂಗೋಪನೆ | 30 | 30 | | | 2. ಪಶು ಸಂಗೋಪನೆ | 30 | 30 | | | | |
| | | | | | 3. ಹುಲ್ಲುಗಾವಲು | | | 3. ಹುಲ್ಲುಗಾವಲು | | | | | 3. ಹುಲ್ಲುಗಾವಲು | | | | | | |
| | | | | | 4. ಕೃಷಿ ಅರಣ್ಯ | | | 4. ಕೃಷಿ ಅರಣ್ಯ | 30 | 30 | | | 4. ಕೃಷಿ ಅರಣ್ಯ | 32 | 32 | | | | |
| | | | | | 5. ಜೇನು ಸಾಕಾಣಿಕೆ | | | 5. ಜೇನು ಸಾಕಾಣಿಕೆ | | | | | 5. ಜೇನು ಸಾಕಾಣಿಕೆ | | | | | | |
| | | | | | 6. ಸ್ಪೆಲೀಜ್ ಘಟಕ | | | 6. ಸ್ಪೆಲೀಜ್ ಘಟಕ | | | | | 6. ಸ್ಪೆಲೀಜ್ ಘಟಕ | | | | | | |
| | | | | | 7. ಸಮುದಾಯ ಹೊಂದ | | | 7. ಸಮುದಾಯ ಹೊಂದ | | | | | 7. ಸಮುದಾಯ ಹೊಂದ | | | | | | |
| | | | | | 8. ನೀರುಣಿಸುವಿಕೆ ಹಾಗೂ ವಿತರಣೆ ((ಪೈಪ್/ಟ್ರಿ ಕಾನ್ಕ್ರೀಟ್ ವಿತರಣೆ ವ್ಯವಸ್ಥೆ). | | | 8. ನೀರುಣಿಸುವಿಕೆ ಹಾಗೂ ವಿತರಣೆ ((ಪೈಪ್/ಟ್ರಿ ಕಾನ್ಕ್ರೀಟ್ ವಿತರಣೆ ವ್ಯವಸ್ಥೆ). | | | | | 8. ನೀರುಣಿಸುವಿಕೆ ಹಾಗೂ ವಿತರಣೆ ((ಪೈಪ್/ಟ್ರಿ ಕಾನ್ಕ್ರೀಟ್ ವಿತರಣೆ ವ್ಯವಸ್ಥೆ). | | | | | | |
| | | ತಾಲ್ಲೂಕು ಒಟ್ಟು | | | | | 15.50 | 15.40 | | | 17.64 | 17.64 | | | | | | | |

| ಕ್ರ. ಸಂ. | ತಾಲ್ಲೂಕು | 2018-19 | | | | | 2019-20 | | | | | 2020-21 | | | | |
|----------|----------------|-------------------|---------------|--|-------------------|-------------------|-------------------|---------------|--|-------------------|-------------------|-------------------|---------------|--|-------------------|-------------------|
| | | ಬಿಡುಗಡೆಯಾದ ಅನುದಾನ | ಖರ್ಚಾದ ಅನುದಾನ | ಘಟಕದ ಹೆಸರು | ಹೆಕ್ಟೇರ್ / ಸಂಖ್ಯೆ | ಫಲಾನುಭವಿಗಳ ಸಂಖ್ಯೆ | ಬಿಡುಗಡೆಯಾದ ಅನುದಾನ | ಖರ್ಚಾದ ಅನುದಾನ | ಘಟಕದ ಹೆಸರು | ಹೆಕ್ಟೇರ್ / ಸಂಖ್ಯೆ | ಫಲಾನುಭವಿಗಳ ಸಂಖ್ಯೆ | ಬಿಡುಗಡೆಯಾದ ಅನುದಾನ | ಖರ್ಚಾದ ಅನುದಾನ | ಘಟಕದ ಹೆಸರು | ಹೆಕ್ಟೇರ್ / ಸಂಖ್ಯೆ | ಫಲಾನುಭವಿಗಳ ಸಂಖ್ಯೆ |
| | ಚಿಂತಾಮಣಿ | 34.37 | 34.05 | 8. ನೀರುಣಿಸುವಿಕೆ ಹಾಗೂ ವಿತರಣೆ ((ಪೈಪ್/ಟ್ರಾ ಕಾನ್ಕ್ರಿಟ್ ವಿತರಣೆ ವ್ಯವಸ್ಥೆ). | 3 | 3 | 0.00 | 0.00 | 8. ನೀರುಣಿಸುವಿಕೆ ಹಾಗೂ ವಿತರಣೆ ((ಪೈಪ್/ಟ್ರಾ ಕಾನ್ಕ್ರಿಟ್ ವಿತರಣೆ ವ್ಯವಸ್ಥೆ). | | | 0.00 | 0.00 | 8. ನೀರುಣಿಸುವಿಕೆ ಹಾಗೂ ವಿತರಣೆ ((ಪೈಪ್/ಟ್ರಾ ಕಾನ್ಕ್ರಿಟ್ ವಿತರಣೆ ವ್ಯವಸ್ಥೆ). | | |
| | | | | 9. ನೀರು ಎತ್ತುವ ಯಂತ್ರ | 1 | 1 | | | 9. ನೀರು ಎತ್ತುವ ಯಂತ್ರ | | | | | 9. ನೀರು ಎತ್ತುವ ಯಂತ್ರ | | |
| | | | | 10. ಸ್ಥಳೀಯವಾಗಿ ತೇವಾಂಶ ಸಂರಕ್ಷಣೆ | 18 | 18 | | | 10. ಸ್ಥಳೀಯವಾಗಿ ತೇವಾಂಶ ಸಂರಕ್ಷಣೆ | | | | | 10. ಸ್ಥಳೀಯವಾಗಿ ತೇವಾಂಶ ಸಂರಕ್ಷಣೆ | | |
| | | | | 11. ಎರೆಹುಳು ಘಟಕ | 7 | 7 | | | 11. ಎರೆಹುಳು ಘಟಕ | | | | | 11. ಎರೆಹುಳು ಘಟಕ | | |
| | | | | 12. ತರಬೇತಿ | 1 | 100 | | | 12. ತರಬೇತಿ | | | | | 12. ತರಬೇತಿ | | |
| | | | | 13. ಇತರೆ | 90 | 90 | | | 13. ಇತರೆ | | | | | 13. ಇತರೆ | | |
| | ತಾಲ್ಲೂಕು ಒಟ್ಟು | 34.37 | 34.05 | | 208 | 307 | 0.00 | 0.00 | | 0 | 0 | 0.00 | 0.00 | | 0 | 0 |
| | ತಾಲ್ಲೂಕು ಒಟ್ಟು | 73.63 | 73.31 | | 690.00 | 868.00 | 86.70 | 83.12 | | 466.00 | 466.00 | 78.69 | 78.67 | | 258.28 | 662.00 |
| 7 | ಚಾಮರಾಜನಗರ | | | 1. ತೋಟಗಾರಿಕೆ | 7.00 | 13 | | | 1. ತೋಟಗಾರಿಕೆ | | | | | 1. ತೋಟಗಾರಿಕೆ | 27.00 | 25 |
| | | | | 2. ಪಶು ಸಂಗೋಪನೆ | 16.00 | 22 | | | 2. ಪಶು ಸಂಗೋಪನೆ | | | | | 2. ಪಶು ಸಂಗೋಪನೆ | 15.00 | 15 |
| | | | | 3. ಹುಲ್ಲುಗಾವಲು | 0.00 | 0 | | | 3. ಹುಲ್ಲುಗಾವಲು | | | | | 3. ಹುಲ್ಲುಗಾವಲು | 0.00 | 0 |
| | | | | 4. ಕೃಷಿ ಅರಣ್ಯ | 42.00 | 60 | | | 4. ಕೃಷಿ ಅರಣ್ಯ | | | | | 4. ಕೃಷಿ ಅರಣ್ಯ | 50.00 | 54 |
| | | | | 5. ಜಲನು ಸಾಕಾಣಿಕೆ | | | | | 5. ಜಲನು ಸಾಕಾಣಿಕೆ | | | | | 5. ಜಲನು ಸಾಕಾಣಿಕೆ | | |
| | | | | 6. ಸ್ಪೆಲೀಡ್ ಘಟಕ | | | | | 6. ಸ್ಪೆಲೀಡ್ ಘಟಕ | | | | | 6. ಸ್ಪೆಲೀಡ್ ಘಟಕ | | |
| | | | | 7. ಸಮುದಾಯ ಹೊಂದ | | | | | 7. ಸಮುದಾಯ ಹೊಂದ | | | | | 7. ಸಮುದಾಯ ಹೊಂದ | | |
| | | 10.80 | 10.80 | 8. ನೀರುಣಿಸುವಿಕೆ ಹಾಗೂ ವಿತರಣೆ ((ಪೈಪ್/ಟ್ರಾ ಕಾನ್ಕ್ರಿಟ್ ವಿತರಣೆ ವ್ಯವಸ್ಥೆ). | | | | | 8. ನೀರುಣಿಸುವಿಕೆ ಹಾಗೂ ವಿತರಣೆ ((ಪೈಪ್/ಟ್ರಾ ಕಾನ್ಕ್ರಿಟ್ ವಿತರಣೆ ವ್ಯವಸ್ಥೆ). | | | 21.01 | 20.61 | 8. ನೀರುಣಿಸುವಿಕೆ ಹಾಗೂ ವಿತರಣೆ ((ಪೈಪ್/ಟ್ರಾ ಕಾನ್ಕ್ರಿಟ್ ವಿತರಣೆ ವ್ಯವಸ್ಥೆ). | | |
| | | | | 9. ನೀರು ಎತ್ತುವ ಯಂತ್ರ | | | | | 9. ನೀರು ಎತ್ತುವ ಯಂತ್ರ | | | | | 9. ನೀರು ಎತ್ತುವ ಯಂತ್ರ | | |
| | | | | 10. ಸ್ಥಳೀಯವಾಗಿ ತೇವಾಂಶ ಸಂರಕ್ಷಣೆ | | | | | 10. ಸ್ಥಳೀಯವಾಗಿ ತೇವಾಂಶ ಸಂರಕ್ಷಣೆ | | | | | 10. ಸ್ಥಳೀಯವಾಗಿ ತೇವಾಂಶ ಸಂರಕ್ಷಣೆ | | |
| | | | | 11. ಎರೆಹುಳು ಘಟಕ | | | | | 11. ಎರೆಹುಳು ಘಟಕ | | | | | 11. ಎರೆಹುಳು ಘಟಕ | | |
| | | | | 12. ತರಬೇತಿ | | | | | 12. ತರಬೇತಿ | | | | | 12. ತರಬೇತಿ | | |
| | | | | 13. ಇತರೆ | | | | | 13. ಇತರೆ | | | | | 13. ಇತರೆ | | |
| | ತಾಲ್ಲೂಕು ಒಟ್ಟು | 10.80 | 10.80 | | 65.00 | 95 | 0.00 | 0.00 | | 0.00 | 0 | 21.01 | 20.61 | | 92.00 | 94 |
| | | | | 1. ತೋಟಗಾರಿಕೆ | 7.00 | 13 | | | 1. ತೋಟಗಾರಿಕೆ | | | | | 1. ತೋಟಗಾರಿಕೆ | 24.00 | 24 |
| | | | | 2. ಪಶು ಸಂಗೋಪನೆ | 13.00 | 17 | | | 2. ಪಶು ಸಂಗೋಪನೆ | | | | | 2. ಪಶು ಸಂಗೋಪನೆ | 20.00 | 20 |
| | | | | 3. ಹುಲ್ಲುಗಾವಲು | 0.00 | 0 | | | 3. ಹುಲ್ಲುಗಾವಲು | | | | | 3. ಹುಲ್ಲುಗಾವಲು | 0.00 | 0 |
| | | | | 4. ಕೃಷಿ ಅರಣ್ಯ | 40.00 | 58 | | | 4. ಕೃಷಿ ಅರಣ್ಯ | | | | | 4. ಕೃಷಿ ಅರಣ್ಯ | 37.00 | 52 |
| | | | | 5. ಜಲನು ಸಾಕಾಣಿಕೆ | | | | | 5. ಜಲನು ಸಾಕಾಣಿಕೆ | | | | | 5. ಜಲನು ಸಾಕಾಣಿಕೆ | 0.00 | 0 |
| | | | | 6. ಸ್ಪೆಲೀಡ್ ಘಟಕ | | | | | 6. ಸ್ಪೆಲೀಡ್ ಘಟಕ | | | | | 6. ಸ್ಪೆಲೀಡ್ ಘಟಕ | 2 | 2 |
| | | | | 7. ಸಮುದಾಯ ಹೊಂದ | | | | | 7. ಸಮುದಾಯ ಹೊಂದ | | | | | 7. ಸಮುದಾಯ ಹೊಂದ | | |
| | | 10.32 | 10.30 | 8. ನೀರುಣಿಸುವಿಕೆ ಹಾಗೂ ವಿತರಣೆ ((ಪೈಪ್/ಟ್ರಾ ಕಾನ್ಕ್ರಿಟ್ ವಿತರಣೆ ವ್ಯವಸ್ಥೆ). | | | | | 8. ನೀರುಣಿಸುವಿಕೆ ಹಾಗೂ ವಿತರಣೆ ((ಪೈಪ್/ಟ್ರಾ ಕಾನ್ಕ್ರಿಟ್ ವಿತರಣೆ ವ್ಯವಸ್ಥೆ). | | | 16.53 | 16.53 | 8. ನೀರುಣಿಸುವಿಕೆ ಹಾಗೂ ವಿತರಣೆ ((ಪೈಪ್/ಟ್ರಾ ಕಾನ್ಕ್ರಿಟ್ ವಿತರಣೆ ವ್ಯವಸ್ಥೆ). | | |

| ಕ್ರ. ಸಂ. | ಜಿಲ್ಲೆ | ತಾಲ್ಲೂಕು | 2018-19 | | | | 2019-20 | | | | 2020-21 | | | | | | |
|----------|------------|----------------|-------------------|---------------|---|-------------------|-------------------|------------------------------|------------------------------|---|-------------------|-------------------|-------------------|---------------|---|-------------------|-------------------|
| | | | ಬಿಡುಗಡೆಯಾದ ಅನುದಾನ | ಖರ್ಚಾದ ಅನುದಾನ | ಘಟಕದ ಹೆಸರು | ಹೆಕ್ಟೇರ್ / ಸಂಖ್ಯೆ | ಫಲಾನುಭವಿಗಳ ಸಂಖ್ಯೆ | ಬಿಡುಗಡೆಯಾದ ಅನುದಾನ | ಖರ್ಚಾದ ಅನುದಾನ | ಘಟಕದ ಹೆಸರು | ಹೆಕ್ಟೇರ್ / ಸಂಖ್ಯೆ | ಫಲಾನುಭವಿಗಳ ಸಂಖ್ಯೆ | ಬಿಡುಗಡೆಯಾದ ಅನುದಾನ | ಖರ್ಚಾದ ಅನುದಾನ | ಘಟಕದ ಹೆಸರು | ಹೆಕ್ಟೇರ್ / ಸಂಖ್ಯೆ | ಫಲಾನುಭವಿಗಳ ಸಂಖ್ಯೆ |
| | | | | | 9. ನೀರು ಎತ್ತುವ ಯಂತ್ರ | | | ಕಾಂ | ಕಾಂ | 9. ನೀರು ಎತ್ತುವ ಯಂತ್ರ | ಕಾಂ | ಕಾಂ | | | 9. ನೀರು ಎತ್ತುವ ಯಂತ್ರ | | |
| | | | | | 10. ಸ್ಥಳೀಯವಾಗಿ ತೇವಾಂಶ ಸಂರಕ್ಷಣೆ | | | | | 10. ಸ್ಥಳೀಯವಾಗಿ ತೇವಾಂಶ ಸಂರಕ್ಷಣೆ | | | | | 10. ಸ್ಥಳೀಯವಾಗಿ ತೇವಾಂಶ ಸಂರಕ್ಷಣೆ | | |
| | | | | | 11. ಎರೆಹುಳು ಘಟಕ | | | | | 11. ಎರೆಹುಳು ಘಟಕ | | | | | 11. ಎರೆಹುಳು ಘಟಕ | | |
| | | | | | 12. ತರಬೇತಿ | | | | | 12. ತರಬೇತಿ | | | | | 12. ತರಬೇತಿ | | |
| | | | | | 13. ಇತರ | | | | | 13. ಇತರ | | | | | 13. ಇತರ | | |
| | | ತಾಲ್ಲೂಕು ಒಟ್ಟು | 10.32 | 10.30 | | 60.00 | 88 | 0.00 | 0.00 | | 0.00 | 0 | 16.53 | 16.53 | | 83.00 | 98 |
| | | ಕೊಳ್ಳೇಗಾಲ | 9.27 | 9.25 | 1. ತೋಟಗಾರಿಕೆ | 6.00 | 12 | ಕಾರ್ಯಕ್ರಮ ನಿಗದಿಯಾಗಿರುವುದಿಲ್ಲ | ಕಾರ್ಯಕ್ರಮ ನಿಗದಿಯಾಗಿರುವುದಿಲ್ಲ | 1. ತೋಟಗಾರಿಕೆ | | | 20.98 | 20.94 | 1. ತೋಟಗಾರಿಕೆ | 28.00 | 28 |
| | | | | | 2. ಪಶು ಸಂಗೋಪನೆ | 11.00 | 12 | | | 2. ಪಶು ಸಂಗೋಪನೆ | | | | | 2. ಪಶು ಸಂಗೋಪನೆ | 12.00 | 12 |
| | | | | | 3. ಹುಲ್ಲುಗಾವಲು | 0.00 | 0 | | | 3. ಹುಲ್ಲುಗಾವಲು | | | | | 3. ಹುಲ್ಲುಗಾವಲು | 0.00 | 0 |
| | | | | | 4. ಕೃಷಿ ಅರಣ್ಯ | 35.00 | 53 | | | 4. ಕೃಷಿ ಅರಣ್ಯ | | | | | 4. ಕೃಷಿ ಅರಣ್ಯ | 51.00 | 25 |
| | | | | | 5. ಜೇನು ಸಾಕಾಣಿಕೆ | | | | | 5. ಜೇನು ಸಾಕಾಣಿಕೆ | | | | | 5. ಜೇನು ಸಾಕಾಣಿಕೆ | 0.00 | 0 |
| | | | | | 6. ಸ್ಪೆಲೇಜ್ ಘಟಕ | | | | | 6. ಸ್ಪೆಲೇಜ್ ಘಟಕ | | | | | 6. ಸ್ಪೆಲೇಜ್ ಘಟಕ | 3 | 3 |
| | | | | | 7. ಸಮುದಾಯ ಹೊಂದ | | | | | 7. ಸಮುದಾಯ ಹೊಂದ | | | | | 7. ಸಮುದಾಯ ಹೊಂದ | | |
| | | | | | 8. ನೀರುಣಿಸುವಿಕೆ ಹಾಗೂ ವಿತರಣೆ ((ಪೈಪ್/ಪ್ರೀ ಕಾನ್ಕ್ರೀಟ್ ವ್ಯವಸ್ಥೆ). | | | | | 8. ನೀರುಣಿಸುವಿಕೆ ಹಾಗೂ ವಿತರಣೆ ((ಪೈಪ್/ಪ್ರೀ ಕಾನ್ಕ್ರೀಟ್ ವ್ಯವಸ್ಥೆ). | | | | | 8. ನೀರುಣಿಸುವಿಕೆ ಹಾಗೂ ವಿತರಣೆ ((ಪೈಪ್/ಪ್ರೀ ಕಾನ್ಕ್ರೀಟ್ ವ್ಯವಸ್ಥೆ). | | |
| | | | | | 9. ನೀರು ಎತ್ತುವ ಯಂತ್ರ | | | | | 9. ನೀರು ಎತ್ತುವ ಯಂತ್ರ | | | | | 9. ನೀರು ಎತ್ತುವ ಯಂತ್ರ | | |
| | | | | | 10. ಸ್ಥಳೀಯವಾಗಿ ತೇವಾಂಶ ಸಂರಕ್ಷಣೆ | | | | | 10. ಸ್ಥಳೀಯವಾಗಿ ತೇವಾಂಶ ಸಂರಕ್ಷಣೆ | | | | | 10. ಸ್ಥಳೀಯವಾಗಿ ತೇವಾಂಶ ಸಂರಕ್ಷಣೆ | | |
| | | | | | 11. ಎರೆಹುಳು ಘಟಕ | | | | | 11. ಎರೆಹುಳು ಘಟಕ | | | | | 11. ಎರೆಹುಳು ಘಟಕ | | |
| | | | | | 12. ತರಬೇತಿ | | | | | 12. ತರಬೇತಿ | | | | | 12. ತರಬೇತಿ | | |
| | | | | | 13. ಇತರ | | | | | 13. ಇತರ | | | | | 13. ಇತರ | | |
| | | ತಾಲ್ಲೂಕು ಒಟ್ಟು | 9.27 | 9.25 | | 52.00 | 77 | 0.00 | 0.00 | | 0.00 | 0 | 20.98 | 20.94 | | 94.00 | 68 |
| | | ಒಟ್ಟು | 30.39 | 30.35 | | 177.00 | 260.00 | 0.00 | 0.00 | | 0.00 | 0 | 58.52 | 58.08 | | 269.00 | 260.00 |
| 8 | ಚಿತ್ರದುರ್ಗ | ಚಿತ್ರದುರ್ಗ | 6.50 | 6.48 | 1. ತೋಟಗಾರಿಕೆ | | | 21.28 | 21.24 | 1. ತೋಟಗಾರಿಕೆ | | | 25 | 42 | 1. ತೋಟಗಾರಿಕೆ | | |
| | | | | | 2. ಪಶು ಸಂಗೋಪನೆ | | | | | 2. ಪಶು ಸಂಗೋಪನೆ | | | | | 2. ಪಶು ಸಂಗೋಪನೆ | | |
| | | | | | 3. ಹುಲ್ಲುಗಾವಲು | | | | | 3. ಹುಲ್ಲುಗಾವಲು | | | | | 3. ಹುಲ್ಲುಗಾವಲು | | |
| | | | | | 4. ಕೃಷಿ ಅರಣ್ಯ | | | | | 4. ಕೃಷಿ ಅರಣ್ಯ | | | | | 4. ಕೃಷಿ ಅರಣ್ಯ | | |
| | | | | | 5. ಜೇನು ಸಾಕಾಣಿಕೆ | | | | | 5. ಜೇನು ಸಾಕಾಣಿಕೆ | | | | | 5. ಜೇನು ಸಾಕಾಣಿಕೆ | | |
| | | | | | 6. ಸ್ಪೆಲೇಜ್ ಘಟಕ | | | | | 6. ಸ್ಪೆಲೇಜ್ ಘಟಕ | | | | | 6. ಸ್ಪೆಲೇಜ್ ಘಟಕ | | |
| | | | | | 7. ಸಮುದಾಯ ಹೊಂದ | | | | | 7. ಸಮುದಾಯ ಹೊಂದ | | | | | 7. ಸಮುದಾಯ ಹೊಂದ | | |
| | | | | | 8. ನೀರುಣಿಸುವಿಕೆ ಹಾಗೂ ವಿತರಣೆ ((ಪೈಪ್/ಪ್ರೀ ಕಾನ್ಕ್ರೀಟ್ ವ್ಯವಸ್ಥೆ). | 40 | 20 | | | 8. ನೀರುಣಿಸುವಿಕೆ ಹಾಗೂ ವಿತರಣೆ ((ಪೈಪ್/ಪ್ರೀ ಕಾನ್ಕ್ರೀಟ್ ವ್ಯವಸ್ಥೆ). | | | | | 8. ನೀರುಣಿಸುವಿಕೆ ಹಾಗೂ ವಿತರಣೆ ((ಪೈಪ್/ಪ್ರೀ ಕಾನ್ಕ್ರೀಟ್ ವ್ಯವಸ್ಥೆ). | 42 | 52 |
| | | | | | 9. ನೀರು ಎತ್ತುವ ಯಂತ್ರ | | | | | 9. ನೀರು ಎತ್ತುವ ಯಂತ್ರ | | | | | 9. ನೀರು ಎತ್ತುವ ಯಂತ್ರ | | |

| ಕ್ರ. ಸಂ. | ತಾಲ್ಲೂಕು | 2018-19 | | | | | 2019-20 | | | | | 2020-21 | | | | |
|----------|----------------|-------------------|---------------|---|-------------------|-------------------|-------------------|---------------|---|-------------------|-------------------|-------------------|---------------|---|-------------------|-------------------|
| | | ಬಿಡುಗಡೆಯಾದ ಅನುದಾನ | ಖರ್ಚಾದ ಅನುದಾನ | ಘಟಕದ ಹೆಸರು | ಹೆಕ್ಟೇರ್ / ಸಂಖ್ಯೆ | ಫಲಾನುಭವಿಗಳ ಸಂಖ್ಯೆ | ಬಿಡುಗಡೆಯಾದ ಅನುದಾನ | ಖರ್ಚಾದ ಅನುದಾನ | ಘಟಕದ ಹೆಸರು | ಹೆಕ್ಟೇರ್ / ಸಂಖ್ಯೆ | ಫಲಾನುಭವಿಗಳ ಸಂಖ್ಯೆ | ಬಿಡುಗಡೆಯಾದ ಅನುದಾನ | ಖರ್ಚಾದ ಅನುದಾನ | ಘಟಕದ ಹೆಸರು | ಹೆಕ್ಟೇರ್ / ಸಂಖ್ಯೆ | ಫಲಾನುಭವಿಗಳ ಸಂಖ್ಯೆ |
| | | | | 10. ಸ್ಥಳೀಯವಾಗಿ ತೇವಾಂಶ ಸಂರಕ್ಷಣೆ 11. ಎರೆಹುಳು ಘಟಕ 12. ತರಬೇತಿ 13. ಇತರೆ | | | | | 10. ಸ್ಥಳೀಯವಾಗಿ ತೇವಾಂಶ ಸಂರಕ್ಷಣೆ 11. ಎರೆಹುಳು ಘಟಕ 12. ತರಬೇತಿ 13. ಇತರೆ | | | | | 10. ಸ್ಥಳೀಯವಾಗಿ ತೇವಾಂಶ ಸಂರಕ್ಷಣೆ 11. ಎರೆಹುಳು ಘಟಕ 12. ತರಬೇತಿ 13. ಇತರೆ | | |
| | ತಾಲ್ಲೂಕು ಒಟ್ಟು | 6.50 | 6.48 | | 40 | 20 | 21.28 | 21.24 | | 25 | 42 | 11.69 | 11.69 | | 42 | 52 |
| | ಹೊಳಲ್ಕೆರೆ | 5.30 | 5.26 | 1. ತೋಟಗಾರಿಕೆ 2. ಪಶು ಸಂಗೋಪನೆ 3. ಹುಲ್ಲುಗಾವಲು 4. ಕೃಷಿ ಅರಣ್ಯ 5. ಜೇನು ಸಾಕಾಣಿಕೆ 6. ಸ್ನೇಹಜ್ಞ ಘಟಕ 7. ಸಮುದಾಯ ಹೊಂದ 8. ನೀರುಣಿಸುವಿಕೆ ಹಾಗೂ ವಿತರಣೆ ((ಪೈಪ್/ಟ್ರಾ ಕಾನ್ಕ್ರೀಟ್ ವಿಕರಣೆ ವ್ಯವಸ್ಥೆ). 9. ನೀರು ಎತ್ತುವ ಯಂತ್ರ 10. ಸ್ಥಳೀಯವಾಗಿ ತೇವಾಂಶ ಸಂರಕ್ಷಣೆ 11. ಎರೆಹುಳು ಘಟಕ 12. ತರಬೇತಿ 13. ಇತರೆ | 17 | 17 | 20.54 | 20.56 | 1. ತೋಟಗಾರಿಕೆ 2. ಪಶು ಸಂಗೋಪನೆ 3. ಹುಲ್ಲುಗಾವಲು 4. ಕೃಷಿ ಅರಣ್ಯ 5. ಜೇನು ಸಾಕಾಣಿಕೆ 6. ಸ್ನೇಹಜ್ಞ ಘಟಕ 7. ಸಮುದಾಯ ಹೊಂದ 8. ನೀರುಣಿಸುವಿಕೆ ಹಾಗೂ ವಿತರಣೆ ((ಪೈಪ್/ಟ್ರಾ ಕಾನ್ಕ್ರೀಟ್ ವಿಕರಣೆ ವ್ಯವಸ್ಥೆ). 9. ನೀರು ಎತ್ತುವ ಯಂತ್ರ 10. ಸ್ಥಳೀಯವಾಗಿ ತೇವಾಂಶ ಸಂರಕ್ಷಣೆ 11. ಎರೆಹುಳು ಘಟಕ 12. ತರಬೇತಿ 13. ಇತರೆ | 23 | 42 | 9.47 | 9.41 | 1. ತೋಟಗಾರಿಕೆ 2. ಪಶು ಸಂಗೋಪನೆ 3. ಹುಲ್ಲುಗಾವಲು 4. ಕೃಷಿ ಅರಣ್ಯ 5. ಜೇನು ಸಾಕಾಣಿಕೆ 6. ಸ್ನೇಹಜ್ಞ ಘಟಕ 7. ಸಮುದಾಯ ಹೊಂದ 8. ನೀರುಣಿಸುವಿಕೆ ಹಾಗೂ ವಿತರಣೆ ((ಪೈಪ್/ಟ್ರಾ ಕಾನ್ಕ್ರೀಟ್ ವಿಕರಣೆ ವ್ಯವಸ್ಥೆ). 9. ನೀರು ಎತ್ತುವ ಯಂತ್ರ 10. ಸ್ಥಳೀಯವಾಗಿ ತೇವಾಂಶ ಸಂರಕ್ಷಣೆ 11. ಎರೆಹುಳು ಘಟಕ 12. ತರಬೇತಿ 13. ಇತರೆ | 27 | 30 |
| | ತಾಲ್ಲೂಕು ಒಟ್ಟು | 5.30 | 5.26 | | 17 | 17 | 20.54 | 20.56 | | 23 | 42 | 9.47 | 9.41 | | 27 | 30 |
| | ಚಳ್ಳಕೆರೆ | 11.06 | 11.05 | 1. ತೋಟಗಾರಿಕೆ 2. ಪಶು ಸಂಗೋಪನೆ 3. ಹುಲ್ಲುಗಾವಲು 4. ಕೃಷಿ ಅರಣ್ಯ 5. ಜೇನು ಸಾಕಾಣಿಕೆ 6. ಸ್ನೇಹಜ್ಞ ಘಟಕ 7. ಸಮುದಾಯ ಹೊಂದ 8. ನೀರುಣಿಸುವಿಕೆ ಹಾಗೂ ವಿತರಣೆ ((ಪೈಪ್/ಟ್ರಾ ಕಾನ್ಕ್ರೀಟ್ ವಿಕರಣೆ ವ್ಯವಸ್ಥೆ). 9. ನೀರು ಎತ್ತುವ ಯಂತ್ರ 10. ಸ್ಥಳೀಯವಾಗಿ ತೇವಾಂಶ ಸಂರಕ್ಷಣೆ 11. ಎರೆಹುಳು ಘಟಕ 12. ತರಬೇತಿ 13. ಇತರೆ | 7 | 12 | 28.17 | 27.56 | 1. ತೋಟಗಾರಿಕೆ 2. ಪಶು ಸಂಗೋಪನೆ 3. ಹುಲ್ಲುಗಾವಲು 4. ಕೃಷಿ ಅರಣ್ಯ 5. ಜೇನು ಸಾಕಾಣಿಕೆ 6. ಸ್ನೇಹಜ್ಞ ಘಟಕ 7. ಸಮುದಾಯ ಹೊಂದ 8. ನೀರುಣಿಸುವಿಕೆ ಹಾಗೂ ವಿತರಣೆ ((ಪೈಪ್/ಟ್ರಾ ಕಾನ್ಕ್ರೀಟ್ ವಿಕರಣೆ ವ್ಯವಸ್ಥೆ). 9. ನೀರು ಎತ್ತುವ ಯಂತ್ರ 10. ಸ್ಥಳೀಯವಾಗಿ ತೇವಾಂಶ ಸಂರಕ್ಷಣೆ 11. ಎರೆಹುಳು ಘಟಕ 12. ತರಬೇತಿ 13. ಇತರೆ | 27 | 42 | 25.95 | 16.32 | 1. ತೋಟಗಾರಿಕೆ 2. ಪಶು ಸಂಗೋಪನೆ 3. ಹುಲ್ಲುಗಾವಲು 4. ಕೃಷಿ ಅರಣ್ಯ 5. ಜೇನು ಸಾಕಾಣಿಕೆ 6. ಸ್ನೇಹಜ್ಞ ಘಟಕ 7. ಸಮುದಾಯ ಹೊಂದ 8. ನೀರುಣಿಸುವಿಕೆ ಹಾಗೂ ವಿತರಣೆ ((ಪೈಪ್/ಟ್ರಾ ಕಾನ್ಕ್ರೀಟ್ ವಿಕರಣೆ ವ್ಯವಸ್ಥೆ). 9. ನೀರು ಎತ್ತುವ ಯಂತ್ರ 10. ಸ್ಥಳೀಯವಾಗಿ ತೇವಾಂಶ ಸಂರಕ್ಷಣೆ 11. ಎರೆಹುಳು ಘಟಕ 12. ತರಬೇತಿ 13. ಇತರೆ | 12 | 18 |
| | ತಾಲ್ಲೂಕು ಒಟ್ಟು | 11.06 | 11.05 | | 7 | 12 | 28.17 | 27.56 | | 27 | 42 | 25.95 | 16.32 | | 12 | 18 |
| | | | | 1. ತೋಟಗಾರಿಕೆ 2. ಪಶು ಸಂಗೋಪನೆ 3. ಹುಲ್ಲುಗಾವಲು | | | | | 1. ತೋಟಗಾರಿಕೆ 2. ಪಶು ಸಂಗೋಪನೆ 3. ಹುಲ್ಲುಗಾವಲು | | | | | 1. ತೋಟಗಾರಿಕೆ 2. ಪಶು ಸಂಗೋಪನೆ 3. ಹುಲ್ಲುಗಾವಲು | | |

| ಕ್ರ. ಸಂ. | ತಾಲ್ಲೂಕು | 2019-20 | | | | | 2019-20 | | | | | 2020-21 | | | | |
|----------|----------------|----------------------|----------------------|---|-------------------|-------------------|---|---------------|------------|-------------------|-------------------|-------------------|---|------------|-------------------|-------------------|
| | | ಬಿಡುಗಡೆಯಾದ ಅನುದಾನ | ಖರ್ಚಾದ ಅನುದಾನ | ಘಟಕದ ಹೆಸರು | ಹೆಕ್ಟೇರ್ / ಸಂಖ್ಯೆ | ಫಲಾನುಭವಿಗಳ ಸಂಖ್ಯೆ | ಬಿಡುಗಡೆಯಾದ ಅನುದಾನ | ಖರ್ಚಾದ ಅನುದಾನ | ಘಟಕದ ಹೆಸರು | ಹೆಕ್ಟೇರ್ / ಸಂಖ್ಯೆ | ಫಲಾನುಭವಿಗಳ ಸಂಖ್ಯೆ | ಬಿಡುಗಡೆಯಾದ ಅನುದಾನ | ಖರ್ಚಾದ ಅನುದಾನ | ಘಟಕದ ಹೆಸರು | ಹೆಕ್ಟೇರ್ / ಸಂಖ್ಯೆ | ಫಲಾನುಭವಿಗಳ ಸಂಖ್ಯೆ |
| | ದಾವಣಗೆರೆ | ಕಾರ್ಯಕ್ರಮ ಇರುವುದಿಲ್ಲ | ಕಾರ್ಯಕ್ರಮ ಇರುವುದಿಲ್ಲ | 8. ನೀರುಣಿಸುವಿಕೆ ಹಾಗೂ ವಿತರಣೆ ((ಪೈಪ್/ಟ್ರೀ ಕಾನ್ಸ್ಟ್ರಕ್ಷನ್ ವ್ಯವಸ್ಥೆ). | | | 8. ನೀರುಣಿಸುವಿಕೆ ಹಾಗೂ ವಿತರಣೆ ((ಪೈಪ್/ಟ್ರೀ ಕಾನ್ಸ್ಟ್ರಕ್ಷನ್ ವ್ಯವಸ್ಥೆ). | | | | 87.38 | 77.15 | 8. ನೀರುಣಿಸುವಿಕೆ ಹಾಗೂ ವಿತರಣೆ ((ಪೈಪ್/ಟ್ರೀ ಕಾನ್ಸ್ಟ್ರಕ್ಷನ್ ವ್ಯವಸ್ಥೆ). | | | |
| | | | | 9. ನೀರು ಎತ್ತುವ ಯಂತ್ರ | | | 9. ನೀರು ಎತ್ತುವ ಯಂತ್ರ | | | | | | 9. ನೀರು ಎತ್ತುವ ಯಂತ್ರ | | | |
| | | | | 10. ಸ್ಥಳೀಯವಾಗಿ ತೇವಾಂಶ ಸಂರಕ್ಷಣೆ | | | 10. ಸ್ಥಳೀಯವಾಗಿ ತೇವಾಂಶ ಸಂರಕ್ಷಣೆ | | | | | | 10. ಸ್ಥಳೀಯವಾಗಿ ತೇವಾಂಶ ಸಂರಕ್ಷಣೆ | | | |
| | | | | 11. ಎರೆಹುಳು ಘಟಕ | | | 11. ಎರೆಹುಳು ಘಟಕ | | | | | | 11. ಎರೆಹುಳು ಘಟಕ | | | |
| | | | | 12. ತರಬೇತಿ | | | 12. ತರಬೇತಿ | | | | | | 12. ತರಬೇತಿ | | | |
| | | | | 13. ಇತರೆ | | | 13. ಇತರೆ | | | | | | 13. ಇತರೆ | | | |
| | ತಾಲ್ಲೂಕು ಒಟ್ಟು | 0.00 | 0.00 | | 0 | 0 | 0.00 | 0.00 | | 0 | 0 | 87.38 | 77.15 | | 193 | 193 |
| | ಜಿಲ್ಲೆಯ | | | 1. ತೋಟಗಾರಿಕೆ | | | 1. ತೋಟಗಾರಿಕೆ | | | | | | 1. ತೋಟಗಾರಿಕೆ | | 0 | |
| | | | | 2. ಪಶು ಸಂಗೋಪನೆ | 62 | 62 | 2. ಪಶು ಸಂಗೋಪನೆ | | | | | | 2. ಪಶು ಸಂಗೋಪನೆ | | | |
| | | | | 3. ಹುಲ್ಲುಗಾವಲು | | | 3. ಹುಲ್ಲುಗಾವಲು | | | | | | 3. ಹುಲ್ಲುಗಾವಲು | | | |
| | | | | 4. ಕೃಷಿ ಅರಣ್ಯ | | | 4. ಕೃಷಿ ಅರಣ್ಯ | | | | | | 4. ಕೃಷಿ ಅರಣ್ಯ | | | |
| | | | | 5. ಜಲನು ಸಾಕಾಣಿಕೆ | | | 5. ಜಲನು ಸಾಕಾಣಿಕೆ | | | | | | 5. ಜಲನು ಸಾಕಾಣಿಕೆ | | | |
| | | | | 6. ಸ್ಪೆಲ್ಲೇಜ್ ಘಟಕ | | | 6. ಸ್ಪೆಲ್ಲೇಜ್ ಘಟಕ | 6 | 6 | | | | 6. ಸ್ಪೆಲ್ಲೇಜ್ ಘಟಕ | | | |
| | | | | 7. ಸಮುದಾಯ ಹೊಂದ | 2 | 52 | 7. ಸಮುದಾಯ ಹೊಂದ | | | | | | 7. ಸಮುದಾಯ ಹೊಂದ | | | |
| | | | | 8. ನೀರುಣಿಸುವಿಕೆ ಹಾಗೂ ವಿತರಣೆ ((ಪೈಪ್/ಟ್ರೀ ಕಾನ್ಸ್ಟ್ರಕ್ಷನ್ ವ್ಯವಸ್ಥೆ). | | | 8. ನೀರುಣಿಸುವಿಕೆ ಹಾಗೂ ವಿತರಣೆ ((ಪೈಪ್/ಟ್ರೀ ಕಾನ್ಸ್ಟ್ರಕ್ಷನ್ ವ್ಯವಸ್ಥೆ). | | | | | | 8. ನೀರುಣಿಸುವಿಕೆ ಹಾಗೂ ವಿತರಣೆ ((ಪೈಪ್/ಟ್ರೀ ಕಾನ್ಸ್ಟ್ರಕ್ಷನ್ ವ್ಯವಸ್ಥೆ). | | | |
| | | | | 9. ನೀರು ಎತ್ತುವ ಯಂತ್ರ | | | 9. ನೀರು ಎತ್ತುವ ಯಂತ್ರ | | | | | | 9. ನೀರು ಎತ್ತುವ ಯಂತ್ರ | | | |
| | | | | 10. ಸ್ಥಳೀಯವಾಗಿ ತೇವಾಂಶ ಸಂರಕ್ಷಣೆ | | | 10. ಸ್ಥಳೀಯವಾಗಿ ತೇವಾಂಶ ಸಂರಕ್ಷಣೆ | | | | | | 10. ಸ್ಥಳೀಯವಾಗಿ ತೇವಾಂಶ ಸಂರಕ್ಷಣೆ | | | |
| | | | | 11. ಎರೆಹುಳು ಘಟಕ | | | 11. ಎರೆಹುಳು ಘಟಕ | | | | | | 11. ಎರೆಹುಳು ಘಟಕ | | | |
| | | | | 12. ತರಬೇತಿ | | | 12. ತರಬೇತಿ | | | | | | 12. ತರಬೇತಿ | | | |
| | | | | 13. ಇತರೆ | | | 13. ಇತರೆ | | | | | | 13. ಇತರೆ | | | |
| | ತಾಲ್ಲೂಕು ಒಟ್ಟು | 24.64 | 21.88 | | 64 | 114 | 2.75 | 2.15 | | 6 | 6 | 0.00 | 0.00 | | 0 | 0 |
| | ಚನ್ನಗಿರಿ | | | 1. ತೋಟಗಾರಿಕೆ | | | 1. ತೋಟಗಾರಿಕೆ | | | | | | 1. ತೋಟಗಾರಿಕೆ | 17 | 28 | |
| | | | | 2. ಪಶು ಸಂಗೋಪನೆ | 55 | 55 | 2. ಪಶು ಸಂಗೋಪನೆ | 77 | 77 | | | | 2. ಪಶು ಸಂಗೋಪನೆ | 196 | 196 | |
| | | | | 3. ಹುಲ್ಲುಗಾವಲು | 26 | 26 | 3. ಹುಲ್ಲುಗಾವಲು | 30 | 30 | | | | 3. ಹುಲ್ಲುಗಾವಲು | 80 | 89 | |
| | | | | 4. ಕೃಷಿ ಅರಣ್ಯ | | | 4. ಕೃಷಿ ಅರಣ್ಯ | | | | | | 4. ಕೃಷಿ ಅರಣ್ಯ | | | |
| | | | | 5. ಜಲನು ಸಾಕಾಣಿಕೆ | | | 5. ಜಲನು ಸಾಕಾಣಿಕೆ | | | | | | 5. ಜಲನು ಸಾಕಾಣಿಕೆ | | | |
| | | | | 6. ಸ್ಪೆಲ್ಲೇಜ್ ಘಟಕ | | | 6. ಸ್ಪೆಲ್ಲೇಜ್ ಘಟಕ | 9 | 9 | | | | 6. ಸ್ಪೆಲ್ಲೇಜ್ ಘಟಕ | | | |
| | | | | 7. ಸಮುದಾಯ ಹೊಂದ | 2 | 40 | 7. ಸಮುದಾಯ ಹೊಂದ | | | | | | 7. ಸಮುದಾಯ ಹೊಂದ | | | |
| | | | | 8. ನೀರುಣಿಸುವಿಕೆ ಹಾಗೂ ವಿತರಣೆ ((ಪೈಪ್/ಟ್ರೀ ಕಾನ್ಸ್ಟ್ರಕ್ಷನ್ ವ್ಯವಸ್ಥೆ). | | | 8. ನೀರುಣಿಸುವಿಕೆ ಹಾಗೂ ವಿತರಣೆ ((ಪೈಪ್/ಟ್ರೀ ಕಾನ್ಸ್ಟ್ರಕ್ಷನ್ ವ್ಯವಸ್ಥೆ). | | | | | | 8. ನೀರುಣಿಸುವಿಕೆ ಹಾಗೂ ವಿತರಣೆ ((ಪೈಪ್/ಟ್ರೀ ಕಾನ್ಸ್ಟ್ರಕ್ಷನ್ ವ್ಯವಸ್ಥೆ). | | | |
| | | | | 9. ನೀರು ಎತ್ತುವ ಯಂತ್ರ | | | 9. ನೀರು ಎತ್ತುವ ಯಂತ್ರ | | | | | | 9. ನೀರು ಎತ್ತುವ ಯಂತ್ರ | | | |
| | | | | 10. ಸ್ಥಳೀಯವಾಗಿ ತೇವಾಂಶ ಸಂರಕ್ಷಣೆ | | | 10. ಸ್ಥಳೀಯವಾಗಿ ತೇವಾಂಶ ಸಂರಕ್ಷಣೆ | | | | | | 10. ಸ್ಥಳೀಯವಾಗಿ ತೇವಾಂಶ ಸಂರಕ್ಷಣೆ | | | |
| | | | | 11. ಎರೆಹುಳು ಘಟಕ | | | 11. ಎರೆಹುಳು ಘಟಕ | | | | | | 11. ಎರೆಹುಳು ಘಟಕ | | | |
| | ತಾಲ್ಲೂಕು ಒಟ್ಟು | 36.52 | 31.89 | | | | 57.98 | 56.47 | | | | 104.16 | 99.36 | | | |

| ಕ್ರ. ಸಂ. | ಜಿಲ್ಲೆ | ತಾಲೂಕು | 2018-19 | | | | 2019-20 | | | | 2020-21 | | | | | | |
|----------|--------|----------------------|-------------------|---------------|--|-------------------|-------------------|-------------------|---------------|--|-------------------|-------------------|-------------------|---------------|--|-------------------|-------------------|
| | | | ಬಿಡುಗಡೆಯಾದ ಅನುದಾನ | ಖರ್ಚಾದ ಅನುದಾನ | ಘಟಕದ ಹೆಸರು | ಹೆಕ್ಟೇರ್ / ಸಂಖ್ಯೆ | ಫಲಾನುಭವಿಗಳ ಸಂಖ್ಯೆ | ಬಿಡುಗಡೆಯಾದ ಅನುದಾನ | ಖರ್ಚಾದ ಅನುದಾನ | ಘಟಕದ ಹೆಸರು | ಹೆಕ್ಟೇರ್ / ಸಂಖ್ಯೆ | ಫಲಾನುಭವಿಗಳ ಸಂಖ್ಯೆ | ಬಿಡುಗಡೆಯಾದ ಅನುದಾನ | ಖರ್ಚಾದ ಅನುದಾನ | ಘಟಕದ ಹೆಸರು | ಹೆಕ್ಟೇರ್ / ಸಂಖ್ಯೆ | ಫಲಾನುಭವಿಗಳ ಸಂಖ್ಯೆ |
| | | | | | 12 ತರಬೇತಿ | 5 | 150 | | | 12. ತರಬೇತಿ | | | | | 12. ತರಬೇತಿ | 12 | 720 |
| | | ತಾಲೂಕು ಒಟ್ಟು | 36.52 | 31.89 | 13. ಇತರೆ | 88 | 271 | 57.98 | 56.47 | 13. ಇತರೆ | | | | | 13. ಇತರೆ | | |
| | | ಹೊನ್ನಾಳಿ | | | 1. ತೋಟಗಾರಿಕೆ | | | | | 1. ತೋಟಗಾರಿಕೆ | 116 | 116 | 104.16 | 99.36 | 1. ತೋಟಗಾರಿಕೆ | | |
| | | ಕಾರ್ಯಕ್ರಮ ಇರುವುದಿಲ್ಲ | | | 2. ಪಶು ಸಂಗೋಪನೆ | | | | | 2. ಪಶು ಸಂಗೋಪನೆ | | | | | 2. ಪಶು ಸಂಗೋಪನೆ | | |
| | | ಕಾರ್ಯಕ್ರಮ ಇರುವುದಿಲ್ಲ | | | 3. ಹುಲ್ಲುಗಾವಲು | | | | | 3. ಹುಲ್ಲುಗಾವಲು | | | | | 3. ಹುಲ್ಲುಗಾವಲು | | |
| | | | | | 4. ಕೃಷಿ ಅರಣ್ಯ | | | | | 4. ಕೃಷಿ ಅರಣ್ಯ | | | | | 4. ಕೃಷಿ ಅರಣ್ಯ | | |
| | | | | | 5. ಜೇನು ಸಾಕಾಣಿಕೆ | | | | | 5. ಜೇನು ಸಾಕಾಣಿಕೆ | | | | | 5. ಜೇನು ಸಾಕಾಣಿಕೆ | | |
| | | | | | 6. ನೈಲೇಜ್ ಘಟಕ | | | | | 6. ನೈಲೇಜ್ ಘಟಕ | | | | | 6. ನೈಲೇಜ್ ಘಟಕ | | |
| | | | | | 7. ಸಮುದಾಯ ಹೊಂದ | | | | | 7. ಸಮುದಾಯ ಹೊಂದ | | | | | 7. ಸಮುದಾಯ ಹೊಂದ | | |
| | | | | | 8. ನೀರುಣಿಸುವಿಕೆ ಹಾಗೂ ವಿತರಣೆ ((ಪೈಪ್/ಪ್ರೀ ಕಾನ್ಕ್ರೀಟ್ ವಿತರಣೆ ವ್ಯವಸ್ಥೆ). | | | | | 8. ನೀರುಣಿಸುವಿಕೆ ಹಾಗೂ ವಿತರಣೆ ((ಪೈಪ್/ಪ್ರೀ ಕಾನ್ಕ್ರೀಟ್ ವಿತರಣೆ ವ್ಯವಸ್ಥೆ). | | | | | 8. ನೀರುಣಿಸುವಿಕೆ ಹಾಗೂ ವಿತರಣೆ ((ಪೈಪ್/ಪ್ರೀ ಕಾನ್ಕ್ರೀಟ್ ವಿತರಣೆ ವ್ಯವಸ್ಥೆ). | | |
| | | | | | 9. ನೀರು ಎತ್ತುವ ಯಂತ್ರ | | | | | 9. ನೀರು ಎತ್ತುವ ಯಂತ್ರ | | | | | 9. ನೀರು ಎತ್ತುವ ಯಂತ್ರ | | |
| | | | | | 10. ಸ್ಥಳೀಯವಾಗಿ ತೇವಾಂಶ ಸಂರಕ್ಷಣೆ | | | | | 10. ಸ್ಥಳೀಯವಾಗಿ ತೇವಾಂಶ ಸಂರಕ್ಷಣೆ | | | | | 10. ಸ್ಥಳೀಯವಾಗಿ ತೇವಾಂಶ ಸಂರಕ್ಷಣೆ | | |
| | | | | | 11. ಎರೆಹುಳು ಘಟಕ | | | | | 11. ಎರೆಹುಳು ಘಟಕ | | | | | 11. ಎರೆಹುಳು ಘಟಕ | | |
| | | | | | 12. ತರಬೇತಿ | | | | | 12. ತರಬೇತಿ | | | | | 12. ತರಬೇತಿ | | |
| | | | | | 13. ಇತರೆ | | | | | 13. ಇತರೆ | | | | | 13. ಇತರೆ | | |
| | | ತಾಲೂಕು ಒಟ್ಟು | 0.00 | 0.00 | | 0 | 0 | 0.00 | 0.00 | | 0 | 0 | 0.00 | 0.00 | | 0 | 0 |
| | | ಜಿಲ್ಲಾ ಒಟ್ಟು | 61.16 | 53.77 | | 152 | 385 | 60.73 | 58.63 | | 122 | 122 | 191.54 | 176.51 | | 498 | 1226 |
| 10 | ಗದಗ | | | | 1. ತೋಟಗಾರಿಕೆ | 17 | 13 | | | 1. ತೋಟಗಾರಿಕೆ | | | | | 1. ತೋಟಗಾರಿಕೆ | | |
| | | | | | 2. ಪಶು ಸಂಗೋಪನೆ | | | | | 2. ಪಶು ಸಂಗೋಪನೆ | | | | | 2. ಪಶು ಸಂಗೋಪನೆ | | |
| | | | | | 3. ಹುಲ್ಲುಗಾವಲು | | | | | 3. ಹುಲ್ಲುಗಾವಲು | | | | | 3. ಹುಲ್ಲುಗಾವಲು | | |
| | | | | | 4. ಕೃಷಿ ಅರಣ್ಯ | | | | | 4. ಕೃಷಿ ಅರಣ್ಯ | 1 | 1 | | | 4. ಕೃಷಿ ಅರಣ್ಯ | | |
| | | | | | 5. ಜೇನು ಸಾಕಾಣಿಕೆ | | | | | 5. ಜೇನು ಸಾಕಾಣಿಕೆ | | | | | 5. ಜೇನು ಸಾಕಾಣಿಕೆ | | |
| | | | | | 6. ನೈಲೇಜ್ ಘಟಕ | | | | | 6. ನೈಲೇಜ್ ಘಟಕ | | | | | 6. ನೈಲೇಜ್ ಘಟಕ | | |
| | | | | | 7. ಸಮುದಾಯ ಹೊಂದ | | | | | 7. ಸಮುದಾಯ ಹೊಂದ | | | | | 7. ಸಮುದಾಯ ಹೊಂದ | | |
| | | | | | 8. ನೀರುಣಿಸುವಿಕೆ ಹಾಗೂ ವಿತರಣೆ ((ಪೈಪ್/ಪ್ರೀ ಕಾನ್ಕ್ರೀಟ್ ವಿತರಣೆ ವ್ಯವಸ್ಥೆ). | 115 | 115 | 0.22 | 0.22 | 8. ನೀರುಣಿಸುವಿಕೆ ಹಾಗೂ ವಿತರಣೆ ((ಪೈಪ್/ಪ್ರೀ ಕಾನ್ಕ್ರೀಟ್ ವಿತರಣೆ ವ್ಯವಸ್ಥೆ). | | | | | 8. ನೀರುಣಿಸುವಿಕೆ ಹಾಗೂ ವಿತರಣೆ ((ಪೈಪ್/ಪ್ರೀ ಕಾನ್ಕ್ರೀಟ್ ವಿತರಣೆ ವ್ಯವಸ್ಥೆ). | | |
| | | | | | 9. ನೀರು ಎತ್ತುವ ಯಂತ್ರ | 22 | 22 | | | 9. ನೀರು ಎತ್ತುವ ಯಂತ್ರ | | | | | 9. ನೀರು ಎತ್ತುವ ಯಂತ್ರ | | |
| | | | | | 10. ಸ್ಥಳೀಯವಾಗಿ ತೇವಾಂಶ ಸಂರಕ್ಷಣೆ | 45 | 45 | | | 10. ಸ್ಥಳೀಯವಾಗಿ ತೇವಾಂಶ ಸಂರಕ್ಷಣೆ | 4 | 6 | | | 10. ಸ್ಥಳೀಯವಾಗಿ ತೇವಾಂಶ ಸಂರಕ್ಷಣೆ | | |
| | | | | | 11. ಎರೆಹುಳು ಘಟಕ | 5 | 5 | | | 11. ಎರೆಹುಳು ಘಟಕ | | | | | 11. ಎರೆಹುಳು ಘಟಕ | | |
| | | | | | 12. ತರಬೇತಿ | 1 | 35 | | | 12. ತರಬೇತಿ | | | | | 12. ತರಬೇತಿ | | |
| | | | | | 13. ಇತರೆ | | | | | 13. ಇತರೆ | | | | | 13. ಇತರೆ | | |
| | | ತಾಲೂಕು ಒಟ್ಟು | 21.23 | 21.15 | | 205 | 235 | 0.22 | 0.22 | | 5 | 7 | 0.00 | 0.00 | | 0 | 0 |
| | | | | | 1. ತೋಟಗಾರಿಕೆ | 13 | 13 | | | 1. ತೋಟಗಾರಿಕೆ | 0 | 0 | | | 1. ತೋಟಗಾರಿಕೆ | | |
| | | | | | 2. ಪಶು ಸಂಗೋಪನೆ | 0 | 0 | | | 2. ಪಶು ಸಂಗೋಪನೆ | 0 | 0 | | | 2. ಪಶು ಸಂಗೋಪನೆ | | |
| | | | | | 3. ಹುಲ್ಲುಗಾವಲು | 0 | 0 | | | 3. ಹುಲ್ಲುಗಾವಲು | 0 | 0 | | | 3. ಹುಲ್ಲುಗಾವಲು | | |
| | | | | | 4. ಕೃಷಿ ಅರಣ್ಯ | 0 | 0 | | | 4. ಕೃಷಿ ಅರಣ್ಯ | 0 | 0 | | | 4. ಕೃಷಿ ಅರಣ್ಯ | | |

| ಕ್ರ. ಸಂ. | ತಾಲ್ಲೂಕು | 2018-19 | | | | | 2019-20 | | | | | 2020-21 | | | | | | | | | | | | |
|--|----------|-------------------|--|--|-------------------|-------------------|---------------------|---------------------|--|--|-------------------|---------------------|---------------------|--|---------------------|---------------------|----------------|---|------|---------------------|---------------------|----------------|---|---|
| | | ಬಿಡುಗಡೆಯಾದ ಅನುದಾನ | ಖರ್ಚಾದ ಅನುದಾನ | ಘಟಕದ ಹೆಸರು | ಹೆಕ್ಟೇರ್ / ಸಂಖ್ಯೆ | ಫಲಾನುಭವಿಗಳ ಸಂಖ್ಯೆ | ಬಿಡುಗಡೆಯಾದ ಅನುದಾನ | ಖರ್ಚಾದ ಅನುದಾನ | ಘಟಕದ ಹೆಸರು | ಹೆಕ್ಟೇರ್ / ಸಂಖ್ಯೆ | ಫಲಾನುಭವಿಗಳ ಸಂಖ್ಯೆ | ಬಿಡುಗಡೆಯಾದ ಅನುದಾನ | ಖರ್ಚಾದ ಅನುದಾನ | ಘಟಕದ ಹೆಸರು | ಹೆಕ್ಟೇರ್ / ಸಂಖ್ಯೆ | ಫಲಾನುಭವಿಗಳ ಸಂಖ್ಯೆ | | | | | | | | |
| | ಮಂಡರಿಗೆ | 18.62 | 18.59 | 5. ಜೇನು ಸಾಕಾಣಿಕೆ | 0 | 0 | ನಿರೀಕ್ಷಾತ್ಮಕ ಉದ್ದೇಶ | ನಿರೀಕ್ಷಾತ್ಮಕ ಉದ್ದೇಶ | 5. ಜೇನು ಸಾಕಾಣಿಕೆ | 0 | 0 | ನಿರೀಕ್ಷಾತ್ಮಕ ಉದ್ದೇಶ | ನಿರೀಕ್ಷಾತ್ಮಕ ಉದ್ದೇಶ | 5. ಜೇನು ಸಾಕಾಣಿಕೆ | 0 | 0 | | | | | | | | |
| | | | | 6. ಸ್ಪೆಲೀಜ್ ಘಟಕ | 0 | 0 | | | 6. ಸ್ಪೆಲೀಜ್ ಘಟಕ | 0 | 0 | | | 6. ಸ್ಪೆಲೀಜ್ ಘಟಕ | 0 | 0 | | | | | | | | |
| | | | | 7. ಸಮುದಾಯ ಹೊಂದ | 0 | 0 | | | 7. ಸಮುದಾಯ ಹೊಂದ | 0 | 0 | | | 7. ಸಮುದಾಯ ಹೊಂದ | 0 | 0 | | | | | | | | |
| | | | | 8. ನೀರುಣಿಸುವಿಕೆ ಹಾಗೂ ವಿತರಣೆ ((ಪೈಪ್/ಟ್ರೇ ಕಾನ್ಕ್ರೀಟ್ ವಿತರಣೆ ವ್ಯವಸ್ಥೆ). | 100 | 56 | | | 8. ನೀರುಣಿಸುವಿಕೆ ಹಾಗೂ ವಿತರಣೆ ((ಪೈಪ್/ಟ್ರೇ ಕಾನ್ಕ್ರೀಟ್ ವಿತರಣೆ ವ್ಯವಸ್ಥೆ). | 0 | 0 | | | 8. ನೀರುಣಿಸುವಿಕೆ ಹಾಗೂ ವಿತರಣೆ ((ಪೈಪ್/ಟ್ರೇ ಕಾನ್ಕ್ರೀಟ್ ವಿತರಣೆ ವ್ಯವಸ್ಥೆ). | 0 | 0 | | | | | | | | |
| | | | | 9. ನೀರು ಎತ್ತುವ ಯಂತ್ರ | 23 | 23 | | | 9. ನೀರು ಎತ್ತುವ ಯಂತ್ರ | 0 | 0 | | | 9. ನೀರು ಎತ್ತುವ ಯಂತ್ರ | 0 | 0 | | | | | | | | |
| | | | | 10. ಸ್ಥಳೀಯವಾಗಿ ತೇವಾಂಶ ಸಂರಕ್ಷಣೆ | 39 | 39 | | | 10. ಸ್ಥಳೀಯವಾಗಿ ತೇವಾಂಶ ಸಂರಕ್ಷಣೆ | 0 | 0 | | | 10. ಸ್ಥಳೀಯವಾಗಿ ತೇವಾಂಶ ಸಂರಕ್ಷಣೆ | 0 | 0 | | | | | | | | |
| | | | | 11. ಎರೆಹುಳು ಘಟಕ | 5 | 5 | | | 11. ಎರೆಹುಳು ಘಟಕ | 0 | 0 | | | 11. ಎರೆಹುಳು ಘಟಕ | 0 | 0 | | | | | | | | |
| | | | | 12. ತರಬೇತಿ | 0 | 0 | | | 12. ತರಬೇತಿ | 0 | 0 | | | 12. ತರಬೇತಿ | 0 | 0 | | | | | | | | |
| | | | | 13. ಇತರೆ | 0 | 0 | | | 13. ಇತರೆ | 0 | 0 | | | 13. ಇತರೆ | 0 | 0 | | | | | | | | |
| | | | | ತಾಲ್ಲೂಕು ಒಟ್ಟು | 18.62 | 18.59 | | | | 180 | 136 | | | 0.00 | 0.00 | | 0 | 0 | 0.00 | 0.00 | | 0 | 0 | |
| | | | | | ದೋಣ | 20.12 | | | 20.12 | 1. ತೋಟಗಾರಿಕೆ | 15 | | | 15 | ನಿರೀಕ್ಷಾತ್ಮಕ ಉದ್ದೇಶ | ನಿರೀಕ್ಷಾತ್ಮಕ ಉದ್ದೇಶ | 1. ತೋಟಗಾರಿಕೆ | 0 | 0 | ನಿರೀಕ್ಷಾತ್ಮಕ ಉದ್ದೇಶ | ನಿರೀಕ್ಷಾತ್ಮಕ ಉದ್ದೇಶ | 1. ತೋಟಗಾರಿಕೆ | 0 | 0 |
| | | | | | | | | | | 2. ಪಶು ಸಂಗೋಪನೆ | 0 | | | 0 | | | 2. ಪಶು ಸಂಗೋಪನೆ | 0 | 0 | | | 2. ಪಶು ಸಂಗೋಪನೆ | 0 | 0 |
| | | | | | | | | | | 3. ಹುಲ್ಲುಗಾವಲು | 0 | | | 0 | | | 3. ಹುಲ್ಲುಗಾವಲು | 0 | 0 | | | 3. ಹುಲ್ಲುಗಾವಲು | 0 | 0 |
| 4. ಕೃಷಿ ಅರಣ್ಯ | 0 | 0 | 4. ಕೃಷಿ ಅರಣ್ಯ | | | | 0 | 0 | | 4. ಕೃಷಿ ಅರಣ್ಯ | 0 | 0 | | | | | | | | | | | | |
| 5. ಜೇನು ಸಾಕಾಣಿಕೆ | 0 | 0 | 5. ಜೇನು ಸಾಕಾಣಿಕೆ | | | | 0 | 0 | | 5. ಜೇನು ಸಾಕಾಣಿಕೆ | 0 | 0 | | | | | | | | | | | | |
| 6. ಸ್ಪೆಲೀಜ್ ಘಟಕ | 0 | 0 | 6. ಸ್ಪೆಲೀಜ್ ಘಟಕ | | | | 0 | 0 | | 6. ಸ್ಪೆಲೀಜ್ ಘಟಕ | 0 | 0 | | | | | | | | | | | | |
| 7. ಸಮುದಾಯ ಹೊಂದ | 0 | 0 | 7. ಸಮುದಾಯ ಹೊಂದ | | | | 0 | 0 | | 7. ಸಮುದಾಯ ಹೊಂದ | 0 | 0 | | | | | | | | | | | | |
| 8. ನೀರುಣಿಸುವಿಕೆ ಹಾಗೂ ವಿತರಣೆ ((ಪೈಪ್/ಟ್ರೇ ಕಾನ್ಕ್ರೀಟ್ ವಿತರಣೆ ವ್ಯವಸ್ಥೆ). | 123 | 62 | 8. ನೀರುಣಿಸುವಿಕೆ ಹಾಗೂ ವಿತರಣೆ ((ಪೈಪ್/ಟ್ರೇ ಕಾನ್ಕ್ರೀಟ್ ವಿತರಣೆ ವ್ಯವಸ್ಥೆ). | | | | 0 | 0 | | 8. ನೀರುಣಿಸುವಿಕೆ ಹಾಗೂ ವಿತರಣೆ ((ಪೈಪ್/ಟ್ರೇ ಕಾನ್ಕ್ರೀಟ್ ವಿತರಣೆ ವ್ಯವಸ್ಥೆ). | 0 | 0 | | | | | | | | | | | | |
| 9. ನೀರು ಎತ್ತುವ ಯಂತ್ರ | 40 | 40 | 9. ನೀರು ಎತ್ತುವ ಯಂತ್ರ | | | | 0 | 0 | | 9. ನೀರು ಎತ್ತುವ ಯಂತ್ರ | 0 | 0 | | | | | | | | | | | | |
| 10. ಸ್ಥಳೀಯವಾಗಿ ತೇವಾಂಶ ಸಂರಕ್ಷಣೆ | 39 | 39 | 10. ಸ್ಥಳೀಯವಾಗಿ ತೇವಾಂಶ ಸಂರಕ್ಷಣೆ | | | | 0 | 0 | | 10. ಸ್ಥಳೀಯವಾಗಿ ತೇವಾಂಶ ಸಂರಕ್ಷಣೆ | 0 | 0 | | | | | | | | | | | | |
| 11. ಎರೆಹುಳು ಘಟಕ | 0 | 0 | 11. ಎರೆಹುಳು ಘಟಕ | | | | 0 | 0 | | 11. ಎರೆಹುಳು ಘಟಕ | 0 | 0 | | | | | | | | | | | | |
| 12. ತರಬೇತಿ | 1 | 35 | 12. ತರಬೇತಿ | | | | 0 | 0 | | 12. ತರಬೇತಿ | 0 | 0 | | | | | | | | | | | | |
| 13. ಇತರೆ | | | 13. ಇತರೆ | | | | 0 | 0 | | 13. ಇತರೆ | 0 | 0 | | | | | | | | | | | | |
| ತಾಲ್ಲೂಕು ಒಟ್ಟು | 20.12 | 20.12 | | 218 | 191 | 0.00 | 0.00 | | 0 | 0 | 0.00 | 0.00 | | 0 | 0 | | | | | | | | | |
| | ಶಿರಹಟ್ಟಿ | 18.62 | 18.50 | 1. ತೋಟಗಾರಿಕೆ | 20 | 14 | ನಿರೀಕ್ಷಾತ್ಮಕ ಉದ್ದೇಶ | ನಿರೀಕ್ಷಾತ್ಮಕ ಉದ್ದೇಶ | 1. ತೋಟಗಾರಿಕೆ | 0 | 0 | ನಿರೀಕ್ಷಾತ್ಮಕ ಉದ್ದೇಶ | ನಿರೀಕ್ಷಾತ್ಮಕ ಉದ್ದೇಶ | 1. ತೋಟಗಾರಿಕೆ | 0 | 0 | | | | | | | | |
| | | | | 2. ಪಶು ಸಂಗೋಪನೆ | 0 | 0 | | | 2. ಪಶು ಸಂಗೋಪನೆ | 0 | 0 | | | 2. ಪಶು ಸಂಗೋಪನೆ | 0 | 0 | | | | | | | | |
| | | | | 3. ಹುಲ್ಲುಗಾವಲು | 0 | 0 | | | 3. ಹುಲ್ಲುಗಾವಲು | 0 | 0 | | | 3. ಹುಲ್ಲುಗಾವಲು | 0 | 0 | | | | | | | | |
| | | | | 4. ಕೃಷಿ ಅರಣ್ಯ | 0 | 0 | | | 4. ಕೃಷಿ ಅರಣ್ಯ | 0 | 0 | | | 4. ಕೃಷಿ ಅರಣ್ಯ | 0 | 0 | | | | | | | | |
| | | | | 5. ಜೇನು ಸಾಕಾಣಿಕೆ | 0 | 0 | | | 5. ಜೇನು ಸಾಕಾಣಿಕೆ | 0 | 0 | | | 5. ಜೇನು ಸಾಕಾಣಿಕೆ | 0 | 0 | | | | | | | | |
| | | | | 6. ಸ್ಪೆಲೀಜ್ ಘಟಕ | 0 | 0 | | | 6. ಸ್ಪೆಲೀಜ್ ಘಟಕ | 0 | 0 | | | 6. ಸ್ಪೆಲೀಜ್ ಘಟಕ | 0 | 0 | | | | | | | | |
| | | | | 7. ಸಮುದಾಯ ಹೊಂದ | 0 | 0 | | | 7. ಸಮುದಾಯ ಹೊಂದ | 0 | 0 | | | 7. ಸಮುದಾಯ ಹೊಂದ | 0 | 0 | | | | | | | | |
| | | | | 8. ನೀರುಣಿಸುವಿಕೆ ಹಾಗೂ ವಿತರಣೆ ((ಪೈಪ್/ಟ್ರೇ ಕಾನ್ಕ್ರೀಟ್ ವಿತರಣೆ ವ್ಯವಸ್ಥೆ). | 100 | 62 | | | 8. ನೀರುಣಿಸುವಿಕೆ ಹಾಗೂ ವಿತರಣೆ ((ಪೈಪ್/ಟ್ರೇ ಕಾನ್ಕ್ರೀಟ್ ವಿತರಣೆ ವ್ಯವಸ್ಥೆ). | 0 | 0 | | | 8. ನೀರುಣಿಸುವಿಕೆ ಹಾಗೂ ವಿತರಣೆ ((ಪೈಪ್/ಟ್ರೇ ಕಾನ್ಕ್ರೀಟ್ ವಿತರಣೆ ವ್ಯವಸ್ಥೆ). | 0 | 0 | | | | | | | | |

| ಕ್ರ. ಸಂ. | ಜಿಲ್ಲೆ | ತಾಲ್ಲೂಕು | 2018-19 | | | | 2019-20 | | | | 2020-21 | | | | | | |
|----------|---------|----------------|-------------------|---------------|---|-------------------|-------------------|-------------------|---------------|---|-------------------|-------------------|-------------------|---------------|---|-------------------|-------------------|
| | | | ಬಿಡುಗಡೆಯಾದ ಅನುದಾನ | ಖರ್ಚಾದ ಅನುದಾನ | ಘಟಕದ ಹಸರು | ಹೆಕ್ಟೇರ್ / ಸಂಖ್ಯೆ | ಫಲಾನುಭವಿಗಳ ಸಂಖ್ಯೆ | ಬಿಡುಗಡೆಯಾದ ಅನುದಾನ | ಖರ್ಚಾದ ಅನುದಾನ | ಘಟಕದ ಹಸರು | ಹೆಕ್ಟೇರ್ / ಸಂಖ್ಯೆ | ಫಲಾನುಭವಿಗಳ ಸಂಖ್ಯೆ | ಬಿಡುಗಡೆಯಾದ ಅನುದಾನ | ಖರ್ಚಾದ ಅನುದಾನ | ಘಟಕದ ಹಸರು | ಹೆಕ್ಟೇರ್ / ಸಂಖ್ಯೆ | ಫಲಾನುಭವಿಗಳ ಸಂಖ್ಯೆ |
| | | | | | 9. ನೀರು ಎತ್ತುವ ಯಂತ್ರ | 22 | 22 | | | 9. ನೀರು ಎತ್ತುವ ಯಂತ್ರ | ೨ | 0 | | | 9. ನೀರು ಎತ್ತುವ ಯಂತ್ರ | | |
| | | | | | 10. ಸ್ಥಳೀಯವಾಗಿ ತೇವಾಂಶ ಸಂರಕ್ಷಣೆ | 31 | 31 | | | 10. ಸ್ಥಳೀಯವಾಗಿ ತೇವಾಂಶ ಸಂರಕ್ಷಣೆ | ೨ | 0 | | | 10. ಸ್ಥಳೀಯವಾಗಿ ತೇವಾಂಶ ಸಂರಕ್ಷಣೆ | | |
| | | | | | 11. ಎರೆಹುಳು ಘಟಕ | 2 | 2 | | | 11. ಎರೆಹುಳು ಘಟಕ | ೨ | 0 | | | 11. ಎರೆಹುಳು ಘಟಕ | | |
| | | | | | 12. ತರಬೇತಿ | 1 | 30 | | | 12. ತರಬೇತಿ | ೨ | 0 | | | 12. ತರಬೇತಿ | | |
| | | | | | 13. ಇತರೆ | 0 | 0 | | | 13. ಇತರೆ | ೨ | 0 | | | 13. ಇತರೆ | | |
| | | ತಾಲ್ಲೂಕು ಒಟ್ಟು | 18.62 | 18.50 | | 176 | 161 | 0.00 | 0.00 | | ೨ | 0 | 0.00 | 0.00 | | 0 | 0 |
| | | ಜಿಲ್ಲಾ ಒಟ್ಟು | 78.59 | 78.36 | | 779 | 723 | 0.22 | 0.22 | | 5 | 7 | 0.00 | 0.00 | | 0 | 0 |
| 11 | ಹಾವೇರಿ | ಹಿರೇಕೆರೂರು | | | 1. ತೋಟಗಾರಿಕೆ | 0 | 0 | | | 1. ತೋಟಗಾರಿಕೆ | ೨ | 0 | | | 1. ತೋಟಗಾರಿಕೆ | 0 | 0 |
| | | | | | 2. ಪಶು ಸಂಗೋಪನೆ | 0 | 0 | | | 2. ಪಶು ಸಂಗೋಪನೆ | ೨ | 0 | | | 2. ಪಶು ಸಂಗೋಪನೆ | 467 | 234 |
| | | | | | 3. ಹುಳುಗಾವಲು | 0 | 0 | | | 3. ಹುಳುಗಾವಲು | ೨ | 0 | | | 3. ಹುಳುಗಾವಲು | 0 | 0 |
| | | | | | 4. ಕೃಷಿ ಅರಣ್ಯ | 0 | 0 | | | 4. ಕೃಷಿ ಅರಣ್ಯ | ೨ | 0 | | | 4. ಕೃಷಿ ಅರಣ್ಯ | 0 | 0 |
| | | | | | 5. ಜಲನು ಸಾಕಾಣಿಕೆ | 0 | 0 | | | 5. ಜಲನು ಸಾಕಾಣಿಕೆ | ೨ | 0 | | | 5. ಜಲನು ಸಾಕಾಣಿಕೆ | 0 | 0 |
| | | | | | 6. ಸ್ಪೆಲೀಜ್ ಘಟಕ | 0 | 0 | | | 6. ಸ್ಪೆಲೀಜ್ ಘಟಕ | ೨ | 0 | | | 6. ಸ್ಪೆಲೀಜ್ ಘಟಕ | 0 | 0 |
| | | | | | 7. ಸಮುದಾಯ ಹೊಂದ | 0 | 0 | | | 7. ಸಮುದಾಯ ಹೊಂದ | ೨ | 0 | | | 7. ಸಮುದಾಯ ಹೊಂದ | 0 | 0 |
| | | | | | 8. ನೀರುಣಿಸುವಿಕೆ ಹಾಗೂ ವಿತರಣೆ ((ಪೈಪ್/ಟ್ರಾ ಕಾನ್ಕ್ರೀಟ್ ಎತರಣೆ ವ್ಯವಸ್ಥೆ). | 0 | 0 | | | 8. ನೀರುಣಿಸುವಿಕೆ ಹಾಗೂ ವಿತರಣೆ ((ಪೈಪ್/ಟ್ರಾ ಕಾನ್ಕ್ರೀಟ್ ಎತರಣೆ ವ್ಯವಸ್ಥೆ). | ೨ | 0 | | | 8. ನೀರುಣಿಸುವಿಕೆ ಹಾಗೂ ವಿತರಣೆ ((ಪೈಪ್/ಟ್ರಾ ಕಾನ್ಕ್ರೀಟ್ ಎತರಣೆ ವ್ಯವಸ್ಥೆ). | 0 | 0 |
| | | | | | 9. ನೀರು ಎತ್ತುವ ಯಂತ್ರ | 0 | 0 | | | 9. ನೀರು ಎತ್ತುವ ಯಂತ್ರ | ೨ | 0 | | | 9. ನೀರು ಎತ್ತುವ ಯಂತ್ರ | 0 | 0 |
| | | | | | 10. ಸ್ಥಳೀಯವಾಗಿ ತೇವಾಂಶ ಸಂರಕ್ಷಣೆ | 0 | 0 | | | 10. ಸ್ಥಳೀಯವಾಗಿ ತೇವಾಂಶ ಸಂರಕ್ಷಣೆ | ೨ | 0 | | | 10. ಸ್ಥಳೀಯವಾಗಿ ತೇವಾಂಶ ಸಂರಕ್ಷಣೆ | 0 | 0 |
| | | | | | 11. ಎರೆಹುಳು ಘಟಕ | 0 | 0 | | | 11. ಎರೆಹುಳು ಘಟಕ | ೨ | 0 | | | 11. ಎರೆಹುಳು ಘಟಕ | 0 | 0 |
| | | | | | 12. ತರಬೇತಿ | 0 | 0 | | | 12. ತರಬೇತಿ | ೨ | 0 | | | 12. ತರಬೇತಿ | 0 | 0 |
| | | | | | 13. ಇತರೆ | 0 | 0 | | | 13. ಇತರೆ | ೨ | 0 | | | 13. ಇತರೆ | 0 | 0 |
| | | ತಾಲ್ಲೂಕು ಒಟ್ಟು | 0.00 | 0.00 | | 0 | 0 | 0.00 | 0.00 | | 0 | 0 | 192.25 | 186.60 | | 467 | 234 |
| | | ಜಿಲ್ಲಾ ಒಟ್ಟು | 0.00 | 0.00 | | 0 | 0 | 0.00 | 0.00 | | 0 | 0 | 192.25 | 186.60 | | 467 | 234 |
| 12 | ಕಲಬುರಗಿ | ಅಫಜಲಪುರ | | | 1. ತೋಟಗಾರಿಕೆ | | | | | 1. ತೋಟಗಾರಿಕೆ | | | | | 1. ತೋಟಗಾರಿಕೆ | 59 | 53 |
| | | | | | 2. ಪಶು ಸಂಗೋಪನೆ | | | | | 2. ಪಶು ಸಂಗೋಪನೆ | | | | | 2. ಪಶು ಸಂಗೋಪನೆ | | |
| | | | | | 3. ಹುಳುಗಾವಲು | | | | | 3. ಹುಳುಗಾವಲು | | | | | 3. ಹುಳುಗಾವಲು | | |
| | | | | | 4. ಕೃಷಿ ಅರಣ್ಯ | | | | | 4. ಕೃಷಿ ಅರಣ್ಯ | | | | | 4. ಕೃಷಿ ಅರಣ್ಯ | | |
| | | | | | 5. ಜಲನು ಸಾಕಾಣಿಕೆ | | | | | 5. ಜಲನು ಸಾಕಾಣಿಕೆ | | | | | 5. ಜಲನು ಸಾಕಾಣಿಕೆ | | |
| | | | | | 6. ಸ್ಪೆಲೀಜ್ ಘಟಕ | | | | | 6. ಸ್ಪೆಲೀಜ್ ಘಟಕ | | | | | 6. ಸ್ಪೆಲೀಜ್ ಘಟಕ | | |
| | | | | | 7. ಸಮುದಾಯ ಹೊಂದ | | | | | 7. ಸಮುದಾಯ ಹೊಂದ | | | | | 7. ಸಮುದಾಯ ಹೊಂದ | | |
| | | | | | 8. ನೀರುಣಿಸುವಿಕೆ ಹಾಗೂ ವಿತರಣೆ ((ಪೈಪ್/ಟ್ರಾ ಕಾನ್ಕ್ರೀಟ್ ಎತರಣೆ ವ್ಯವಸ್ಥೆ). | 10 | 2 | 3.76 | 3.76 | 8. ನೀರುಣಿಸುವಿಕೆ ಹಾಗೂ ವಿತರಣೆ ((ಪೈಪ್/ಟ್ರಾ ಕಾನ್ಕ್ರೀಟ್ ಎತರಣೆ ವ್ಯವಸ್ಥೆ). | 58 | 39 | 21.82 | 18.69 | 8. ನೀರುಣಿಸುವಿಕೆ ಹಾಗೂ ವಿತರಣೆ ((ಪೈಪ್/ಟ್ರಾ ಕಾನ್ಕ್ರೀಟ್ ಎತರಣೆ ವ್ಯವಸ್ಥೆ). | | |
| | | | | | 9. ನೀರು ಎತ್ತುವ ಯಂತ್ರ | | | | | 9. ನೀರು ಎತ್ತುವ ಯಂತ್ರ | | | | | 9. ನೀರು ಎತ್ತುವ ಯಂತ್ರ | | |
| | | | | | 10. ಸ್ಥಳೀಯವಾಗಿ ತೇವಾಂಶ ಸಂರಕ್ಷಣೆ | | | | | 10. ಸ್ಥಳೀಯವಾಗಿ ತೇವಾಂಶ ಸಂರಕ್ಷಣೆ | | | | | 10. ಸ್ಥಳೀಯವಾಗಿ ತೇವಾಂಶ ಸಂರಕ್ಷಣೆ | | |
| | | | | | 11. ಎರೆಹುಳು ಘಟಕ | | | | | 11. ಎರೆಹುಳು ಘಟಕ | | | | | 11. ಎರೆಹುಳು ಘಟಕ | | |

| ಸಂಖ್ಯೆ | ಜಿಲ್ಲೆ | ತಾಲ್ಲೂಕು | 2018-19 | | | | | 2019-20 | | | | | 2020-21 | | | | |
|--------|--------|----------------|-------------------|---------------|---|-------------------|-------------------|-------------------|---------------|---|-------------------|-------------------|-------------------|---------------|---|-------------------|-------------------|
| | | | ಬಿಡುಗಡೆಯಾದ ಅನುದಾನ | ಖರ್ಚಾದ ಅನುದಾನ | ಘಟಕದ ಹೆಸರು | ಹೆಕ್ಟೇರ್ / ಸಂಖ್ಯೆ | ಫಲಾನುಭವಿಗಳ ಸಂಖ್ಯೆ | ಬಿಡುಗಡೆಯಾದ ಅನುದಾನ | ಖರ್ಚಾದ ಅನುದಾನ | ಘಟಕದ ಹೆಸರು | ಹೆಕ್ಟೇರ್ / ಸಂಖ್ಯೆ | ಫಲಾನುಭವಿಗಳ ಸಂಖ್ಯೆ | ಬಿಡುಗಡೆಯಾದ ಅನುದಾನ | ಖರ್ಚಾದ ಅನುದಾನ | ಘಟಕದ ಹೆಸರು | ಹೆಕ್ಟೇರ್ / ಸಂಖ್ಯೆ | ಫಲಾನುಭವಿಗಳ ಸಂಖ್ಯೆ |
| | | ಚಿತ್ರಾಪುರ | 13.89 | 5.69 | 7. ಸಮುದಾಯ ಹೊಂದ | 1 | | 7.76 | 7.54 | 7. ಸಮುದಾಯ ಹೊಂದ | | 65 | 2.85 | 0.00 | 7. ಸಮುದಾಯ ಹೊಂದ | | |
| | | | | | 8. ನೀರುಣಿಸುವಿಕೆ ಹಾಗೂ ವಿತರಣೆ ((ಪೈಪ್/ಪ್ರೀ ಕಾನ್ಕ್ರೀಟ್) ವಿತರಣೆ ವ್ಯವಸ್ಥೆ). | 1 | 17 | | | 8. ನೀರುಣಿಸುವಿಕೆ ಹಾಗೂ ವಿತರಣೆ ((ಪೈಪ್/ಪ್ರೀ ಕಾನ್ಕ್ರೀಟ್) ವಿತರಣೆ ವ್ಯವಸ್ಥೆ). | 51 | | | | 8. ನೀರುಣಿಸುವಿಕೆ ಹಾಗೂ ವಿತರಣೆ ((ಪೈಪ್/ಪ್ರೀ ಕಾನ್ಕ್ರೀಟ್) ವಿತರಣೆ ವ್ಯವಸ್ಥೆ). | | |
| | | | | | 9. ನೀರು ಎತ್ತುವ ಯಂತ್ರ | | | | | 9. ನೀರು ಎತ್ತುವ ಯಂತ್ರ | 16 | | | | 9. ನೀರು ಎತ್ತುವ ಯಂತ್ರ | | |
| | | | | | 10. ಸ್ಥಳೀಯವಾಗಿ ತೇವಾಂಶ ಸಂರಕ್ಷಣೆ | 25 | | | | 10. ಸ್ಥಳೀಯವಾಗಿ ತೇವಾಂಶ ಸಂರಕ್ಷಣೆ | | | | | 10. ಸ್ಥಳೀಯವಾಗಿ ತೇವಾಂಶ ಸಂರಕ್ಷಣೆ | | |
| | | | | | 11. ಎರೆಹುಳು ಘಟಕ | | | | | 11. ಎರೆಹುಳು ಘಟಕ | | | | | 11. ಎರೆಹುಳು ಘಟಕ | | |
| | | | | | 12. ತರಬೇತಿ | | | | | 12. ತರಬೇತಿ | | | | | 12. ತರಬೇತಿ | | |
| | | | | | 13. ಇತರೆ | | | | | 13. ಇತರೆ | | | | | 13. ಇತರೆ | | |
| | | ತಾಲ್ಲೂಕು ಒಟ್ಟು | 13.89 | 5.69 | | 27 | 17 | 7.76 | 7.54 | | 67 | 65 | 2.85 | 0.00 | | 0 | 0 |
| | | ಜೇವಗಿರಿ | 15.62 | 14.87 | 1. ತೋಟಗಾರಿಕೆ | 29 | | | | 1. ತೋಟಗಾರಿಕೆ | 13 | | | | 1. ತೋಟಗಾರಿಕೆ | 37 | 23 |
| | | | | | 2. ಪಶು ಸಂಗೋಪನೆ | | | | | 2. ಪಶು ಸಂಗೋಪನೆ | | | | | 2. ಪಶು ಸಂಗೋಪನೆ | | |
| | | | | | 3. ಹುಲ್ಲುಗಾವಲು | | | | | 3. ಹುಲ್ಲುಗಾವಲು | | | | | 3. ಹುಲ್ಲುಗಾವಲು | | |
| | | | | | 4. ಕೃಷಿ ಅರಣ್ಯ | | | | | 4. ಕೃಷಿ ಅರಣ್ಯ | | | | | 4. ಕೃಷಿ ಅರಣ್ಯ | | |
| | | | | | 5. ಜೇನು ಸಾಕಾಣಿಕೆ | | | | | 5. ಜೇನು ಸಾಕಾಣಿಕೆ | | | | | 5. ಜೇನು ಸಾಕಾಣಿಕೆ | | |
| | | | | | 6. ಸ್ಪೋರ್ಟ್ ಘಟಕ | | | | | 6. ಸ್ಪೋರ್ಟ್ ಘಟಕ | | | | | 6. ಸ್ಪೋರ್ಟ್ ಘಟಕ | | |
| | | | | | 7. ಸಮುದಾಯ ಹೊಂದ | | | | | 7. ಸಮುದಾಯ ಹೊಂದ | | | | | 7. ಸಮುದಾಯ ಹೊಂದ | | |
| | | | | | 8. ನೀರುಣಿಸುವಿಕೆ ಹಾಗೂ ವಿತರಣೆ ((ಪೈಪ್/ಪ್ರೀ ಕಾನ್ಕ್ರೀಟ್) ವಿತರಣೆ ವ್ಯವಸ್ಥೆ). | | 41 | 4.89 | 4.89 | 8. ನೀರುಣಿಸುವಿಕೆ ಹಾಗೂ ವಿತರಣೆ ((ಪೈಪ್/ಪ್ರೀ ಕಾನ್ಕ್ರೀಟ್) ವಿತರಣೆ ವ್ಯವಸ್ಥೆ). | | 7 | 11.56 | 8.43 | 8. ನೀರುಣಿಸುವಿಕೆ ಹಾಗೂ ವಿತರಣೆ ((ಪೈಪ್/ಪ್ರೀ ಕಾನ್ಕ್ರೀಟ್) ವಿತರಣೆ ವ್ಯವಸ್ಥೆ). | | |
| | | | | | 9. ನೀರು ಎತ್ತುವ ಯಂತ್ರ | | | | | 9. ನೀರು ಎತ್ತುವ ಯಂತ್ರ | 11 | | | | 9. ನೀರು ಎತ್ತುವ ಯಂತ್ರ | | |
| | | | | | 10. ಸ್ಥಳೀಯವಾಗಿ ತೇವಾಂಶ ಸಂರಕ್ಷಣೆ | | | | | 10. ಸ್ಥಳೀಯವಾಗಿ ತೇವಾಂಶ ಸಂರಕ್ಷಣೆ | | | | | 10. ಸ್ಥಳೀಯವಾಗಿ ತೇವಾಂಶ ಸಂರಕ್ಷಣೆ | | |
| | | | | | 11. ಎರೆಹುಳು ಘಟಕ | | | | | 11. ಎರೆಹುಳು ಘಟಕ | | | | | 11. ಎರೆಹುಳು ಘಟಕ | | |
| | | | | | 12. ತರಬೇತಿ | | | | | 12. ತರಬೇತಿ | | | | | 12. ತರಬೇತಿ | | |
| | | | | | 13. ಇತರೆ | | | | | 13. ಇತರೆ | | | | | 13. ಇತರೆ | | |
| | | ತಾಲ್ಲೂಕು ಒಟ್ಟು | 15.62 | 14.87 | | 29 | 41 | 4.89 | 4.89 | | 24 | 7 | 11.56 | 8.43 | | 37 | 23 |
| | | ಕಲಬುರಗಿ | 6.85 | 3.85 | 1. ತೋಟಗಾರಿಕೆ | 15 | | | | 1. ತೋಟಗಾರಿಕೆ | | | | | 1. ತೋಟಗಾರಿಕೆ | | |
| | | | | | 2. ಪಶು ಸಂಗೋಪನೆ | | | | | 2. ಪಶು ಸಂಗೋಪನೆ | | | | | 2. ಪಶು ಸಂಗೋಪನೆ | | |
| | | | | | 3. ಹುಲ್ಲುಗಾವಲು | | | | | 3. ಹುಲ್ಲುಗಾವಲು | | | | | 3. ಹುಲ್ಲುಗಾವಲು | | |
| | | | | | 4. ಕೃಷಿ ಅರಣ್ಯ | | | | | 4. ಕೃಷಿ ಅರಣ್ಯ | | | | | 4. ಕೃಷಿ ಅರಣ್ಯ | | |
| | | | | | 5. ಜೇನು ಸಾಕಾಣಿಕೆ | | | | | 5. ಜೇನು ಸಾಕಾಣಿಕೆ | | | | | 5. ಜೇನು ಸಾಕಾಣಿಕೆ | | |
| | | | | | 6. ಸ್ಪೋರ್ಟ್ ಘಟಕ | | | | | 6. ಸ್ಪೋರ್ಟ್ ಘಟಕ | | | | | 6. ಸ್ಪೋರ್ಟ್ ಘಟಕ | | |
| | | | | | 7. ಸಮುದಾಯ ಹೊಂದ | | | | | 7. ಸಮುದಾಯ ಹೊಂದ | | | | | 7. ಸಮುದಾಯ ಹೊಂದ | | |
| | | | | | 8. ನೀರುಣಿಸುವಿಕೆ ಹಾಗೂ ವಿತರಣೆ ((ಪೈಪ್/ಪ್ರೀ ಕಾನ್ಕ್ರೀಟ್) ವಿತರಣೆ ವ್ಯವಸ್ಥೆ). | 71 | 9 | 7.13 | 7.09 | 8. ನೀರುಣಿಸುವಿಕೆ ಹಾಗೂ ವಿತರಣೆ ((ಪೈಪ್/ಪ್ರೀ ಕಾನ್ಕ್ರೀಟ್) ವಿತರಣೆ ವ್ಯವಸ್ಥೆ). | 55 | 40 | 2.85 | 0.00 | 8. ನೀರುಣಿಸುವಿಕೆ ಹಾಗೂ ವಿತರಣೆ ((ಪೈಪ್/ಪ್ರೀ ಕಾನ್ಕ್ರೀಟ್) ವಿತರಣೆ ವ್ಯವಸ್ಥೆ). | | |
| | | | | | 9. ನೀರು ಎತ್ತುವ ಯಂತ್ರ | 20 | | | | 9. ನೀರು ಎತ್ತುವ ಯಂತ್ರ | 10 | | | | 9. ನೀರು ಎತ್ತುವ ಯಂತ್ರ | | |

| ಕ್ರ. ಸಂ. | ತಾಲ್ಲೂಕು | 2018-19 | | | | | 2019-20 | | | | | 2020-21 | | | | |
|----------|----------------|-------------------|---------------|--|-------------------|-------------------|-------------------|--------------------------------|--|-------------------|-------------------|-------------------|--------------------------------|--|-------------------|-------------------|
| | | ಬಿಡುಗಡೆಯಾದ ಅನುದಾನ | ಖರ್ಚಾದ ಅನುದಾನ | ಘಟಕದ ಹೆಸರು | ಹೆಕ್ಟೇರ್ / ಸಂಖ್ಯೆ | ಫಲಾನುಭವಿಗಳ ಸಂಖ್ಯೆ | ಬಿಡುಗಡೆಯಾದ ಅನುದಾನ | ಖರ್ಚಾದ ಅನುದಾನ | ಘಟಕದ ಹೆಸರು | ಹೆಕ್ಟೇರ್ / ಸಂಖ್ಯೆ | ಫಲಾನುಭವಿಗಳ ಸಂಖ್ಯೆ | ಬಿಡುಗಡೆಯಾದ ಅನುದಾನ | ಖರ್ಚಾದ ಅನುದಾನ | ಘಟಕದ ಹೆಸರು | ಹೆಕ್ಟೇರ್ / ಸಂಖ್ಯೆ | ಫಲಾನುಭವಿಗಳ ಸಂಖ್ಯೆ |
| | | | | 10. ಸ್ಥಳೀಯವಾಗಿ ತೇವಾಂಶ ಸಂರಕ್ಷಣೆ | | | | 10. ಸ್ಥಳೀಯವಾಗಿ ತೇವಾಂಶ ಸಂರಕ್ಷಣೆ | | | | | 10. ಸ್ಥಳೀಯವಾಗಿ ತೇವಾಂಶ ಸಂರಕ್ಷಣೆ | | | |
| | | | | 11. ಎರೆಹುಳು ಘಟಕ | | | | 11. ಎರೆಹುಳು ಘಟಕ | | | | | 11. ಎರೆಹುಳು ಘಟಕ | | | |
| | | | | 12. ತರಬೇತಿ | | | | 12. ತರಬೇತಿ | | | | | 12. ತರಬೇತಿ | | | |
| | | | | 13. ಇತರೆ | | | | 13. ಇತರೆ | | | | | 13. ಇತರೆ | | | |
| | ತಾಲ್ಲೂಕು ಒಟ್ಟು | 6.85 | 3.85 | | 106 | 9 | 7.13 | 7.09 | 65 | 40 | 2.85 | 0.00 | | 0 | 0 | |
| | ನೇಡಂ | 13.89 | 4.85 | 1. ತೋಟಗಾರಿಕೆ | 3 | | | 1. ತೋಟಗಾರಿಕೆ | | | | | 1. ತೋಟಗಾರಿಕೆ | | | |
| | | | | 2. ಪಶು ಸಂಗೋಪನೆ | | | | 2. ಪಶು ಸಂಗೋಪನೆ | | | | | 2. ಪಶು ಸಂಗೋಪನೆ | | | |
| | | | | 3. ಹುಲ್ಲುಗಾವಲು | | | | 3. ಹುಲ್ಲುಗಾವಲು | | | | | 3. ಹುಲ್ಲುಗಾವಲು | | | |
| | | | | 4. ಕೃಷಿ ಅರಣ್ಯ | | | | 4. ಕೃಷಿ ಅರಣ್ಯ | | | | | 4. ಕೃಷಿ ಅರಣ್ಯ | | | |
| | | | | 5. ಜೇನು ಸಾಕಾಣಿಕೆ | | | | 5. ಜೇನು ಸಾಕಾಣಿಕೆ | | | | | 5. ಜೇನು ಸಾಕಾಣಿಕೆ | | | |
| | | | | 6. ಸ್ಪೆಲೀಜ್ ಘಟಕ | | | | 6. ಸ್ಪೆಲೀಜ್ ಘಟಕ | | | | | 6. ಸ್ಪೆಲೀಜ್ ಘಟಕ | | | |
| | | | | 7. ಸಮುದಾಯ ಹೊಂದ | 1 | | | 7. ಸಮುದಾಯ ಹೊಂದ | | | | | 7. ಸಮುದಾಯ ಹೊಂದ | | | |
| | | | | 8. ನೀರುಣಿಸುವಿಕೆ ಹಾಗೂ ವಿತರಣೆ ((ಪೈಪ್/ಟ್ರಾ ಕಾನ್ಕ್ರೀಟ್ ವಿತರಣೆ ವ್ಯವಸ್ಥೆ). | 1 | 6 | 10.58 | 10.58 | 8. ನೀರುಣಿಸುವಿಕೆ ಹಾಗೂ ವಿತರಣೆ ((ಪೈಪ್/ಟ್ರಾ ಕಾನ್ಕ್ರೀಟ್ ವಿತರಣೆ ವ್ಯವಸ್ಥೆ). | 62 | 151 | 2.90 | 0.00 | 8. ನೀರುಣಿಸುವಿಕೆ ಹಾಗೂ ವಿತರಣೆ ((ಪೈಪ್/ಟ್ರಾ ಕಾನ್ಕ್ರೀಟ್ ವಿತರಣೆ ವ್ಯವಸ್ಥೆ). | | |
| | | | | 9. ನೀರು ಎತ್ತುವ ಯಂತ್ರ | | | | 9. ನೀರು ಎತ್ತುವ ಯಂತ್ರ | 29 | | | | 9. ನೀರು ಎತ್ತುವ ಯಂತ್ರ | | | |
| | | | | 10. ಸ್ಥಳೀಯವಾಗಿ ತೇವಾಂಶ ಸಂರಕ್ಷಣೆ | | | | 10. ಸ್ಥಳೀಯವಾಗಿ ತೇವಾಂಶ ಸಂರಕ್ಷಣೆ | | | | | 10. ಸ್ಥಳೀಯವಾಗಿ ತೇವಾಂಶ ಸಂರಕ್ಷಣೆ | | | |
| | | | | 11. ಎರೆಹುಳು ಘಟಕ | | | | 11. ಎರೆಹುಳು ಘಟಕ | | | | | 11. ಎರೆಹುಳು ಘಟಕ | | | |
| | | | | 12. ತರಬೇತಿ | | | | 12. ತರಬೇತಿ | | | | | 12. ತರಬೇತಿ | | | |
| | | | | 13. ಚಿಕ್ಕದಾಂ | | | | 13. ಇತರೆ | | | | | 13. ಇತರೆ | | | |
| | ತಾಲ್ಲೂಕು ಒಟ್ಟು | 13.89 | 4.85 | | 5 | 6 | 10.58 | 10.58 | 91 | 151 | 2.90 | 0.00 | | 0 | 0 | |
| | ಜಿಲ್ಲಾ ಒಟ್ಟು | 103.94 | 61.28 | | 355 | 222 | 42.43 | 41.93 | 355 | 355 | 57.55 | 36.61 | | 136 | 102 | |
| 13 | ಕೋಲಾರ | | | 1. ತೋಟಗಾರಿಕೆ | 7 | 6 | | 1. ತೋಟಗಾರಿಕೆ | 11 | 6 | | | 1. ತೋಟಗಾರಿಕೆ | 0 | 0 | |
| | | | | 2. ಪಶು ಸಂಗೋಪನೆ | 0 | 0 | | 2. ಪಶು ಸಂಗೋಪನೆ | 15 | 15 | | | 2. ಪಶು ಸಂಗೋಪನೆ | 0 | 0 | |
| | | | | 3. ಹುಲ್ಲುಗಾವಲು | 0 | 0 | | 3. ಹುಲ್ಲುಗಾವಲು | 0 | 0 | | | 3. ಹುಲ್ಲುಗಾವಲು | 0 | 0 | |
| | | | | 4. ಕೃಷಿ ಅರಣ್ಯ | 0 | 0 | | 4. ಕೃಷಿ ಅರಣ್ಯ | 0 | 0 | | | 4. ಕೃಷಿ ಅರಣ್ಯ | 0 | 0 | |
| | | | | 5. ಜೇನು ಸಾಕಾಣಿಕೆ | 0 | 0 | | 5. ಜೇನು ಸಾಕಾಣಿಕೆ | 0 | 0 | | | 5. ಜೇನು ಸಾಕಾಣಿಕೆ | 0 | 0 | |
| | | | | 6. ಸ್ಪೆಲೀಜ್ ಘಟಕ | 0 | 0 | | 6. ಸ್ಪೆಲೀಜ್ ಘಟಕ | 0 | 0 | | | 6. ಸ್ಪೆಲೀಜ್ ಘಟಕ | 0 | 0 | |
| | | | | 7. ಸಮುದಾಯ ಹೊಂದ | 0 | 0 | | 7. ಸಮುದಾಯ ಹೊಂದ | 0 | 0 | | | 7. ಸಮುದಾಯ ಹೊಂದ | 0 | 0 | |
| | | | | 8. ನೀರುಣಿಸುವಿಕೆ ಹಾಗೂ ವಿತರಣೆ ((ಪೈಪ್/ಟ್ರಾ ಕಾನ್ಕ್ರೀಟ್ ವಿತರಣೆ ವ್ಯವಸ್ಥೆ). | 0 | 0 | 15.05 | 14.69 | 8. ನೀರುಣಿಸುವಿಕೆ ಹಾಗೂ ವಿತರಣೆ ((ಪೈಪ್/ಟ್ರಾ ಕಾನ್ಕ್ರೀಟ್ ವಿತರಣೆ ವ್ಯವಸ್ಥೆ). | 0 | 0 | 3.86 | 3.78 | 8. ನೀರುಣಿಸುವಿಕೆ ಹಾಗೂ ವಿತರಣೆ ((ಪೈಪ್/ಟ್ರಾ ಕಾನ್ಕ್ರೀಟ್ ವಿತರಣೆ ವ್ಯವಸ್ಥೆ). | 0 | 0 |
| | | | | 9. ನೀರು ಎತ್ತುವ ಯಂತ್ರ | 0 | 0 | | 9. ನೀರು ಎತ್ತುವ ಯಂತ್ರ | 0 | 0 | | | 9. ನೀರು ಎತ್ತುವ ಯಂತ್ರ | 0 | 0 | |
| | | | | 10. ಸ್ಥಳೀಯವಾಗಿ ತೇವಾಂಶ ಸಂರಕ್ಷಣೆ | 0 | 0 | | 10. ಸ್ಥಳೀಯವಾಗಿ ತೇವಾಂಶ ಸಂರಕ್ಷಣೆ | 0 | 0 | | | 10. ಸ್ಥಳೀಯವಾಗಿ ತೇವಾಂಶ ಸಂರಕ್ಷಣೆ | 0 | 0 | |
| | | | | 11. ಎರೆಹುಳು ಘಟಕ | 0 | 0 | | 11. ಎರೆಹುಳು ಘಟಕ | 0 | 0 | | | 11. ಎರೆಹುಳು ಘಟಕ | 0 | 0 | |
| | | | | 12. ತರಬೇತಿ | 0 | 0 | | 12. ತರಬೇತಿ | 0 | 0 | | | 12. ತರಬೇತಿ | 0 | 0 | |
| | | | | 13. ಇತರೆ | 0 | 0 | | 13. ಇತರೆ (ಗೋಕಟ್ಟೆ) | 2 | 2 | | | 13. ಇತರೆ (ಗೋಕಟ್ಟೆ) | 2 | 3 | |
| | ತಾಲ್ಲೂಕು ಒಟ್ಟು | 12.10 | 1.75 | | 7 | 6 | 15.05 | 14.69 | 28 | 23 | 3.86 | 3.78 | | 2 | 3 | |
| | | | | 1. ತೋಟಗಾರಿಕೆ | 9 | 10 | | 1. ತೋಟಗಾರಿಕೆ | 0 | 0 | | | 1. ತೋಟಗಾರಿಕೆ | | | |

| ಕ್ರ. ಸಂ. | ಜಿಲ್ಲೆ | ತಾಲ್ಲೂಕು | 2018-19 | | | | | | 2019-20 | | | | | | 2020-21 | | | | | |
|---|--------|--------------|---|---------------|---|---|-------------------|---|---------------|---|-------------------|-------------------|-------------------|---|---|-------------------|-------------------|---|---|------|
| | | | ಬಿಡುಗಡೆಯಾದ ಅನುದಾನ | ಖರ್ಚಾದ ಅನುದಾನ | ಘಟಕದ ಹೆಸರು | ಹೆಕ್ಟೇರ್ / ಸಂಖ್ಯೆ | ಫಲಾನುಭವಿಗಳ ಸಂಖ್ಯೆ | ಬಿಡುಗಡೆಯಾದ ಅನುದಾನ | ಖರ್ಚಾದ ಅನುದಾನ | ಘಟಕದ ಹೆಸರು | ಹೆಕ್ಟೇರ್ / ಸಂಖ್ಯೆ | ಫಲಾನುಭವಿಗಳ ಸಂಖ್ಯೆ | ಬಿಡುಗಡೆಯಾದ ಅನುದಾನ | ಖರ್ಚಾದ ಅನುದಾನ | ಘಟಕದ ಹೆಸರು | ಹೆಕ್ಟೇರ್ / ಸಂಖ್ಯೆ | ಫಲಾನುಭವಿಗಳ ಸಂಖ್ಯೆ | | | |
| | | ಮುಳಬಾಗಿಲು | 12.10 | 11.30 | 8. ನೀರುಣಿಸುವಿಕೆ ಹಾಗೂ ವಿತರಣೆ ((ಪೈಪ್/ಟ್ರಾ ಕಾನ್ಕ್ರೀಟ್ ವಕರಣೆ ವ್ಯವಸ್ಥೆ). | 0 | 0 | 0.80 | 0.80 | 8. ನೀರುಣಿಸುವಿಕೆ ಹಾಗೂ ವಿತರಣೆ ((ಪೈಪ್/ಟ್ರಾ ಕಾನ್ಕ್ರೀಟ್ ವಕರಣೆ ವ್ಯವಸ್ಥೆ). | 0 | 0 | 0.00 | 0.00 | 8. ನೀರುಣಿಸುವಿಕೆ ಹಾಗೂ ವಿತರಣೆ ((ಪೈಪ್/ಟ್ರಾ ಕಾನ್ಕ್ರೀಟ್ ವಕರಣೆ ವ್ಯವಸ್ಥೆ). | | | | | |
| | | | | | 9. ನೀರು ಎತ್ತುವ ಯಂತ್ರ | 0 | 0 | | | 9. ನೀರು ಎತ್ತುವ ಯಂತ್ರ | 0 | 0 | | | 9. ನೀರು ಎತ್ತುವ ಯಂತ್ರ | | | | | |
| | | | | | 10. ಸ್ಥಳೀಯವಾಗಿ ತೇವಾಂಶ ಸಂರಕ್ಷಣೆ | 0 | 0 | | | 10. ಸ್ಥಳೀಯವಾಗಿ ತೇವಾಂಶ ಸಂರಕ್ಷಣೆ | 0 | 0 | | | 10. ಸ್ಥಳೀಯವಾಗಿ ತೇವಾಂಶ ಸಂರಕ್ಷಣೆ | | | | | |
| | | | | | 11. ಎರೆಹುಳು ಘಟಕ | 0 | 0 | | | 11. ಎರೆಹುಳು ಘಟಕ | 0 | 0 | | | 11. ಎರೆಹುಳು ಘಟಕ | | | | | |
| | | | | | 12. ತರಬೇತಿ | 0 | 0 | | | 12. ತರಬೇತಿ | 0 | 0 | | | 12. ತರಬೇತಿ | | | | | |
| | | | | | 13. ಇತರೆ (ಗೋಡೆ) | 1 | 1 | | | 13. ಇತರೆ | 0 | 0 | | | 13. ಇತರೆ | | | | | |
| | | | | | ಒಟ್ಟು | 12.10 | 11.30 | | | | 22 | 22 | | | 0.80 | 0.80 | | 2 | 2 | 0.00 |
| | | ಶ್ರೀನಿವಾಸಪುರ | 12.10 | 9.90 | 1. ತೋಟಗಾರಿಕೆ | 0 | 0 | 2.99 | 0.82 | 1. ತೋಟಗಾರಿಕೆ | 0 | 0 | 0.00 | 0.00 | 1. ತೋಟಗಾರಿಕೆ | | | | | |
| | | | | | 2. ಪಶು ಸಂಗೋಪನೆ | 9 | 9 | | | 2. ಪಶು ಸಂಗೋಪನೆ | 4 | 4 | | | 2. ಪಶು ಸಂಗೋಪನೆ | | | | | |
| | | | | | 3. ಹುಳುಗಾವಲು | 0 | 0 | | | 3. ಹುಳುಗಾವಲು | 0 | 0 | | | 3. ಹುಳುಗಾವಲು | | | | | |
| | | | | | 4. ಕೃಷಿ ಅರಣ್ಯ | 0 | 0 | | | 4. ಕೃಷಿ ಅರಣ್ಯ | 0 | 0 | | | 4. ಕೃಷಿ ಅರಣ್ಯ | | | | | |
| | | | | | 5. ಜೇನು ಸಾಕಾಣಿಕೆ | 0 | 0 | | | 5. ಜೇನು ಸಾಕಾಣಿಕೆ | 0 | 0 | | | 5. ಜೇನು ಸಾಕಾಣಿಕೆ | | | | | |
| | | | | | 6. ಸ್ಪೆಲೀಜ್ ಘಟಕ | 0 | 0 | | | 6. ಸ್ಪೆಲೀಜ್ ಘಟಕ | 0 | 0 | | | 6. ಸ್ಪೆಲೀಜ್ ಘಟಕ | | | | | |
| 7. ಸಮುದಾಯ ಹೊಂದ | 0 | | | | 0 | 7. ಸಮುದಾಯ ಹೊಂದ | 0 | | | 0 | 7. ಸಮುದಾಯ ಹೊಂದ | | | | | | | | | |
| 8. ನೀರುಣಿಸುವಿಕೆ ಹಾಗೂ ವಿತರಣೆ ((ಪೈಪ್/ಟ್ರಾ ಕಾನ್ಕ್ರೀಟ್ ವಕರಣೆ ವ್ಯವಸ್ಥೆ). | 0 | 0 | 8. ನೀರುಣಿಸುವಿಕೆ ಹಾಗೂ ವಿತರಣೆ ((ಪೈಪ್/ಟ್ರಾ ಕಾನ್ಕ್ರೀಟ್ ವಕರಣೆ ವ್ಯವಸ್ಥೆ). | 0 | 0 | 8. ನೀರುಣಿಸುವಿಕೆ ಹಾಗೂ ವಿತರಣೆ ((ಪೈಪ್/ಟ್ರಾ ಕಾನ್ಕ್ರೀಟ್ ವಕರಣೆ ವ್ಯವಸ್ಥೆ). | | | | | | | | | | | | | | |
| 9. ನೀರು ಎತ್ತುವ ಯಂತ್ರ | 0 | 0 | 9. ನೀರು ಎತ್ತುವ ಯಂತ್ರ | 0 | 0 | 9. ನೀರು ಎತ್ತುವ ಯಂತ್ರ | | | | | | | | | | | | | | |
| 10. ಸ್ಥಳೀಯವಾಗಿ ತೇವಾಂಶ ಸಂರಕ್ಷಣೆ | 0 | 0 | 10. ಸ್ಥಳೀಯವಾಗಿ ತೇವಾಂಶ ಸಂರಕ್ಷಣೆ | 0 | 0 | 10. ಸ್ಥಳೀಯವಾಗಿ ತೇವಾಂಶ ಸಂರಕ್ಷಣೆ | | | | | | | | | | | | | | |
| 11. ಎರೆಹುಳು ಘಟಕ | 0 | 0 | 11. ಎರೆಹುಳು ಘಟಕ | 0 | 0 | 11. ಎರೆಹುಳು ಘಟಕ | | | | | | | | | | | | | | |
| 12. ತರಬೇತಿ | 0 | 0 | 12. ತರಬೇತಿ | 0 | 0 | 12. ತರಬೇತಿ | | | | | | | | | | | | | | |
| 13. ಇತರೆ (ತಡೆಅಡೆ) | 2 | 2 | 13. ಇತರೆ | 0 | 0 | 13. ಇತರೆ | | | | | | | | | | | | | | |
| ಒಟ್ಟು | 12.10 | 9.90 | | 11 | 11 | 2.99 | 0.82 | | 4 | 4 | 0.00 | 0.00 | | 0 | 0 | | | | | |
| ಒಟ್ಟು | | | 65.76 | 49.74 | 98 | 98 | 18.84 | 16.31 | 34 | 29 | 3.86 | 3.78 | 2 | 3 | | | | | | |
| 14 | ಕೊಪ್ಪಳ | ಕೊಪ್ಪಳ | | | | | | | | | | | | | | | | | | |
| | | | | | 1. ತೋಟಗಾರಿಕೆ | | | 1. ತೋಟಗಾರಿಕೆ | | | | | | 1. ತೋಟಗಾರಿಕೆ | | | | | | |
| | | | | | 2. ಪಶು ಸಂಗೋಪನೆ | | | 2. ಪಶು ಸಂಗೋಪನೆ | | | | | | 2. ಪಶು ಸಂಗೋಪನೆ | | | | | | |
| | | | | | 3. ಹುಳುಗಾವಲು | | | 3. ಹುಳುಗಾವಲು | | | | | | 3. ಹುಳುಗಾವಲು | | | | | | |
| | | | | | 4. ಕೃಷಿ ಅರಣ್ಯ | | | 4. ಕೃಷಿ ಅರಣ್ಯ | | | | | | 4. ಕೃಷಿ ಅರಣ್ಯ | | | | | | |
| | | | | | 5. ಜೇನು ಸಾಕಾಣಿಕೆ | | | 5. ಜೇನು ಸಾಕಾಣಿಕೆ | | | | | | 5. ಜೇನು ಸಾಕಾಣಿಕೆ | | | | | | |
| | | | | | 6. ಸ್ಪೆಲೀಜ್ ಘಟಕ | | | 6. ಸ್ಪೆಲೀಜ್ ಘಟಕ | | | | | | 6. ಸ್ಪೆಲೀಜ್ ಘಟಕ | 9 | 9 | | | | |
| | | | | | 7. ಸಮುದಾಯ ಹೊಂದ | | | 7. ಸಮುದಾಯ ಹೊಂದ | | | | | | 7. ಸಮುದಾಯ ಹೊಂದ | | | | | | |
| | | | | | 8. ನೀರುಣಿಸುವಿಕೆ ಹಾಗೂ ವಿತರಣೆ ((ಪೈಪ್/ಟ್ರಾ ಕಾನ್ಕ್ರೀಟ್ ವಕರಣೆ ವ್ಯವಸ್ಥೆ). | | | 8. ನೀರುಣಿಸುವಿಕೆ ಹಾಗೂ ವಿತರಣೆ ((ಪೈಪ್/ಟ್ರಾ ಕಾನ್ಕ್ರೀಟ್ ವಕರಣೆ ವ್ಯವಸ್ಥೆ). | | | | | | 8. ನೀರುಣಿಸುವಿಕೆ ಹಾಗೂ ವಿತರಣೆ ((ಪೈಪ್/ಟ್ರಾ ಕಾನ್ಕ್ರೀಟ್ ವಕರಣೆ ವ್ಯವಸ್ಥೆ). | | | | | | |
| | | | | | 9. ನೀರು ಎತ್ತುವ ಯಂತ್ರ | | | 9. ನೀರು ಎತ್ತುವ ಯಂತ್ರ | | | | | | 9. ನೀರು ಎತ್ತುವ ಯಂತ್ರ | | | | | | |
| | | | | | | | | | | | 7.15 | | | 7.08 | | | | | | |

| ಕ್ರ. ಸಂ. | ಜಿಲ್ಲೆ | ತಾಲ್ಲೂಕು | 2018-19 | | | | | | 2019-20 | | | | | | 2020-21 | | | | | |
|----------|--------|----------------|-------------------|---------------|---|-------------------|-------------------|---|---------------|---|-------------------|-------------------|---|---------------|---|-------------------|-------------------|--|--|--|
| | | | ಬಿಡುಗಡೆಯಾದ ಅನುದಾನ | ಖರ್ಚಾದ ಅನುದಾನ | ಘಟಕದ ಹೆಸರು | ಹೆಕ್ಟೇರ್ / ಸಂಖ್ಯೆ | ಫಲಾನುಭವಿಗಳ ಸಂಖ್ಯೆ | ಬಿಡುಗಡೆಯಾದ ಅನುದಾನ | ಖರ್ಚಾದ ಅನುದಾನ | ಘಟಕದ ಹೆಸರು | ಹೆಕ್ಟೇರ್ / ಸಂಖ್ಯೆ | ಫಲಾನುಭವಿಗಳ ಸಂಖ್ಯೆ | ಬಿಡುಗಡೆಯಾದ ಅನುದಾನ | ಖರ್ಚಾದ ಅನುದಾನ | ಘಟಕದ ಹೆಸರು | ಹೆಕ್ಟೇರ್ / ಸಂಖ್ಯೆ | ಫಲಾನುಭವಿಗಳ ಸಂಖ್ಯೆ | | | |
| | | | | | 10. ಸ್ಥಳೀಯವಾಗಿ ತೇವಾಂಶ ಸಂರಕ್ಷಣೆ 11. ಎರೆಹುಳು ಘಟಕ 12. ತರಬೇತಿ 13. ಇತರೆ | | | | | 10. ಸ್ಥಳೀಯವಾಗಿ ತೇವಾಂಶ ಸಂರಕ್ಷಣೆ 11. ಎರೆಹುಳು ಘಟಕ 12. ತರಬೇತಿ 13. ಇತರೆ | | | | | 10. ಸ್ಥಳೀಯವಾಗಿ ತೇವಾಂಶ ಸಂರಕ್ಷಣೆ 11. ಎರೆಹುಳು ಘಟಕ 12. ತರಬೇತಿ 13. ಇತರೆ | | | | | |
| | | ತಾಲ್ಲೂಕು ಒಟ್ಟು | 0.00 | 0.00 | 0 | 0 | 0.00 | 3.00 | 0 | 0 | 7.15 | 7.08 | | | 9 | 9 | | | | |
| | | ಗಂಗಾವತಿ | ನಿರರ್ಥಕ ಘಟಕ | ನಿರರ್ಥಕ ಘಟಕ | | | 27.96 | 27.96 | | | 28.98 | 27.51 | | | | | | | | |
| | | | | | 1. ತೋಟಗಾರಿಕೆ 2. ಪಶು ಸಂಗೋಪನೆ 3. ಹುಲ್ಲುಗಾವಲು 4. ಕೃಷಿ ಅರಣ್ಯ 5. ಜೇನು ಸಾಕಾಣಿಕೆ 6. ಸ್ಪೆಲೀಜ್ ಘಟಕ 7. ಸಮುದಾಯ ಹೊಂದ 8. ನೀರುಣಿಸುವಿಕೆ ಹಾಗೂ ವಿತರಣೆ ((ಪೈಪ್/ಪ್ರೀ ಕಾನ್ಸ್ಟ್ರಕ್ಷನ್ ವಿತರಣೆ ವ್ಯವಸ್ಥೆ). 9. ನೀರು ಎತ್ತುವ ಯಂತ್ರ 10. ಸ್ಥಳೀಯವಾಗಿ ತೇವಾಂಶ ಸಂರಕ್ಷಣೆ 11. ಎರೆಹುಳು ಘಟಕ 12. ತರಬೇತಿ 13. ಇತರೆ | | | 1. ತೋಟಗಾರಿಕೆ 2. ಪಶು ಸಂಗೋಪನೆ 3. ಹುಲ್ಲುಗಾವಲು 4. ಕೃಷಿ ಅರಣ್ಯ 5. ಜೇನು ಸಾಕಾಣಿಕೆ 6. ಸ್ಪೆಲೀಜ್ ಘಟಕ 7. ಸಮುದಾಯ ಹೊಂದ 8. ನೀರುಣಿಸುವಿಕೆ ಹಾಗೂ ವಿತರಣೆ ((ಪೈಪ್/ಪ್ರೀ ಕಾನ್ಸ್ಟ್ರಕ್ಷನ್ ವಿತರಣೆ ವ್ಯವಸ್ಥೆ). 9. ನೀರು ಎತ್ತುವ ಯಂತ್ರ 10. ಸ್ಥಳೀಯವಾಗಿ ತೇವಾಂಶ ಸಂರಕ್ಷಣೆ 11. ಎರೆಹುಳು ಘಟಕ 12. ತರಬೇತಿ 13. ಇತರೆ | 120 | 120 | | | 1. ತೋಟಗಾರಿಕೆ 2. ಪಶು ಸಂಗೋಪನೆ 3. ಹುಲ್ಲುಗಾವಲು 4. ಕೃಷಿ ಅರಣ್ಯ 5. ಜೇನು ಸಾಕಾಣಿಕೆ 6. ಸ್ಪೆಲೀಜ್ ಘಟಕ 7. ಸಮುದಾಯ ಹೊಂದ 8. ನೀರುಣಿಸುವಿಕೆ ಹಾಗೂ ವಿತರಣೆ ((ಪೈಪ್/ಪ್ರೀ ಕಾನ್ಸ್ಟ್ರಕ್ಷನ್ ವಿತರಣೆ ವ್ಯವಸ್ಥೆ). 9. ನೀರು ಎತ್ತುವ ಯಂತ್ರ 10. ಸ್ಥಳೀಯವಾಗಿ ತೇವಾಂಶ ಸಂರಕ್ಷಣೆ 11. ಎರೆಹುಳು ಘಟಕ 12. ತರಬೇತಿ 13. ಇತರೆ | | | 140 | 140 | | | |
| | | ತಾಲ್ಲೂಕು ಒಟ್ಟು | 0 | 0 | 0 | 0 | 28 | 27.96 | 0 | 120 | 28.98 | 27.51 | 0 | 27.51 | 140 | 140 | | | | |
| | | ಯಲಬುರ್ಗಾ | ನಿರರ್ಥಕ ಘಟಕ | ನಿರರ್ಥಕ ಘಟಕ | | | 28 | 28 | | | 6.15 | 6.15 | | | | | | | | |
| | | | | | 1. ತೋಟಗಾರಿಕೆ 2. ಪಶು ಸಂಗೋಪನೆ 3. ಹುಲ್ಲುಗಾವಲು 4. ಕೃಷಿ ಅರಣ್ಯ 5. ಜೇನು ಸಾಕಾಣಿಕೆ 6. ಸ್ಪೆಲೀಜ್ ಘಟಕ 7. ಸಮುದಾಯ ಹೊಂದ 8. ನೀರುಣಿಸುವಿಕೆ ಹಾಗೂ ವಿತರಣೆ ((ಪೈಪ್/ಪ್ರೀ ಕಾನ್ಸ್ಟ್ರಕ್ಷನ್ ವಿತರಣೆ ವ್ಯವಸ್ಥೆ). 9. ನೀರು ಎತ್ತುವ ಯಂತ್ರ 10. ಸ್ಥಳೀಯವಾಗಿ ತೇವಾಂಶ ಸಂರಕ್ಷಣೆ 11. ಎರೆಹುಳು ಘಟಕ 12. ತರಬೇತಿ 13. ಇತರೆ | | | 1. ತೋಟಗಾರಿಕೆ 2. ಪಶು ಸಂಗೋಪನೆ 3. ಹುಲ್ಲುಗಾವಲು 4. ಕೃಷಿ ಅರಣ್ಯ 5. ಜೇನು ಸಾಕಾಣಿಕೆ 6. ಸ್ಪೆಲೀಜ್ ಘಟಕ 7. ಸಮುದಾಯ ಹೊಂದ 8. ನೀರುಣಿಸುವಿಕೆ ಹಾಗೂ ವಿತರಣೆ ((ಪೈಪ್/ಪ್ರೀ ಕಾನ್ಸ್ಟ್ರಕ್ಷನ್ ವಿತರಣೆ ವ್ಯವಸ್ಥೆ). 9. ನೀರು ಎತ್ತುವ ಯಂತ್ರ 10. ಸ್ಥಳೀಯವಾಗಿ ತೇವಾಂಶ ಸಂರಕ್ಷಣೆ 11. ಎರೆಹುಳು ಘಟಕ 12. ತರಬೇತಿ 13. ಇತರೆ | | | 6.15 | 6.15 | | | | | | | | |
| | | ತಾಲ್ಲೂಕು ಒಟ್ಟು | 0.00 | 0.00 | 0.00 | 0 | 0.00 | 0.00 | 0 | 0 | 6.15 | 6.15 | 0 | 6.15 | 12 | 12 | | | | |
| | | | | | 1. ತೋಟಗಾರಿಕೆ 2. ಪಶು ಸಂಗೋಪನೆ 3. ಹುಲ್ಲುಗಾವಲು | | | | 158 | 44 | | | | | 12 | 12 | | | | |
| | | | | | 1. ತೋಟಗಾರಿಕೆ 2. ಪಶು ಸಂಗೋಪನೆ 3. ಹುಲ್ಲುಗಾವಲು | | | | 98 | 49 | | | | | | | | | | |

| ಕ್ರ. ಸಂ. | ಲೆ | ತಾಲ್ಲೂಕು | 2018-19 | | | | 2019-20 | | | | 2020-21 | | | | | | |
|----------|-------|----------------|-------------------|---------------|---|---|---|-------------------|---------------|---|---|---|-------------------|---------------|---|--|---|
| | | | ಬಿಡುಗಡೆಯಾದ ಅನುದಾನ | ಖರ್ಚಾದ ಅನುದಾನ | ಘಟಕದ ಹೆಸರು | ಹೆಕ್ಟೇರ್ / ಸಂಖ್ಯೆ | ಫಲಾನುಭವಿಗಳ ಸಂಖ್ಯೆ | ಬಿಡುಗಡೆಯಾದ ಅನುದಾನ | ಖರ್ಚಾದ ಅನುದಾನ | ಘಟಕದ ಹೆಸರು | ಹೆಕ್ಟೇರ್ / ಸಂಖ್ಯೆ | ಫಲಾನುಭವಿಗಳ ಸಂಖ್ಯೆ | ಬಿಡುಗಡೆಯಾದ ಅನುದಾನ | ಖರ್ಚಾದ ಅನುದಾನ | ಘಟಕದ ಹೆಸರು | ಹೆಕ್ಟೇರ್ / ಸಂಖ್ಯೆ | ಫಲಾನುಭವಿಗಳ ಸಂಖ್ಯೆ |
| | | ಕುಷ್ಯಗಿ | 56.81 | 49.38 | 4. ಕೃಷಿ ಅರಣ್ಯ 5. ಬೇನು ಸಾಕಾಣಿಕೆ 6. ಸ್ಪೆಲೀಜ್ ಘಟಕ 7. ಸಮುದಾಯ ಹೊಂದ 8. ನೀರುಣಿಸುವಿಕೆ ಹಾಗೂ ವಿತರಣೆ ((ಪೈಪ್/ಪ್ರೀ ಕಾನ್ಸ್ ವಿತರಣೆ ವ್ಯವಸ್ಥೆ). 9. ನೀರು ಎತ್ತುವ ಯಂತ್ರ 10. ಸ್ಥಳೀಯವಾಗಿ ತೇವಾಂಶ ಸಂರಕ್ಷಣೆ 11. ಎರೆಹುಳು ಘಟಕ 12. ತರಬೇತಿ 13. ಇತರೆ | 3 6 10 150 9 294 | 3 6 10 103 10 49 | 10.83 | 7.20 | 4. ಕೃಷಿ ಅರಣ್ಯ 5. ಬೇನು ಸಾಕಾಣಿಕೆ 6. ಸ್ಪೆಲೀಜ್ ಘಟಕ 7. ಸಮುದಾಯ ಹೊಂದ 8. ನೀರುಣಿಸುವಿಕೆ ಹಾಗೂ ವಿತರಣೆ ((ಪೈಪ್/ಪ್ರೀ ಕಾನ್ಸ್ ವಿತರಣೆ ವ್ಯವಸ್ಥೆ). 9. ನೀರು ಎತ್ತುವ ಯಂತ್ರ 10. ಸ್ಥಳೀಯವಾಗಿ ತೇವಾಂಶ ಸಂರಕ್ಷಣೆ 11. ಎರೆಹುಳು ಘಟಕ 12. ತರಬೇತಿ 13. ಇತರೆ | 0 0 0 0 0 0 0 0 0 | 0 0 0 0 0 0 0 0 0 | 6.15 | 6.15 | 4. ಕೃಷಿ ಅರಣ್ಯ 5. ಬೇನು ಸಾಕಾಣಿಕೆ 6. ಸ್ಪೆಲೀಜ್ ಘಟಕ 7. ಸಮುದಾಯ ಹೊಂದ 8. ನೀರುಣಿಸುವಿಕೆ ಹಾಗೂ ವಿತರಣೆ ((ಪೈಪ್/ಪ್ರೀ ಕಾನ್ಸ್ ವಿತರಣೆ ವ್ಯವಸ್ಥೆ). 9. ನೀರು ಎತ್ತುವ ಯಂತ್ರ 10. ಸ್ಥಳೀಯವಾಗಿ ತೇವಾಂಶ ಸಂರಕ್ಷಣೆ 11. ಎರೆಹುಳು ಘಟಕ 12. ತರಬೇತಿ 13. ಇತರೆ | 25 25 0 0 0 0 0 0 0 | 25 25 0 0 0 0 0 0 0 |
| | | ತಾಲ್ಲೂಕು ಒಟ್ಟು | 56.81 | 49.38 | 728 | 274 | 10.83 | 7.20 | 0 | 0 | 6.15 | 6.15 | 25 | 25 | | | |
| | | ಜಿಲ್ಲಾ ಒಟ್ಟು | 56.81 | 49.38 | 728 | 274 | 38.79 | 35.16 | 149 | 149 | 48.44 | 46.89 | 194 | 194 | | | |
| 15 | ಮಂಡ್ಯ | ಮಂಡ್ಯ | 0.00 | 0.00 | 1. ತೋಟಗಾರಿಕೆ 2. ಪಶು ಸಂಗೋಪನೆ 3. ಹುಲ್ಲುಗಾವಲು 4. ಕೃಷಿ ಅರಣ್ಯ 5. ಬೇನು ಸಾಕಾಣಿಕೆ 6. ಸ್ಪೆಲೀಜ್ ಘಟಕ 7. ಸಮುದಾಯ ಹೊಂದ 8. ನೀರುಣಿಸುವಿಕೆ ಹಾಗೂ ವಿತರಣೆ ((ಪೈಪ್/ಪ್ರೀ ಕಾನ್ಸ್ ವಿತರಣೆ ವ್ಯವಸ್ಥೆ). 9. ನೀರು ಎತ್ತುವ ಯಂತ್ರ 10. ಸ್ಥಳೀಯವಾಗಿ ತೇವಾಂಶ ಸಂರಕ್ಷಣೆ 11. ಎರೆಹುಳು ಘಟಕ 12. ತರಬೇತಿ 13. ಇತರೆ | 0 0 0 0 0 0 0 0 0 0 0 0 0 | 0 0 0 0 0 0 0 0 0 0 0 0 0 | 25.70 | 25.39 | 1. ತೋಟಗಾರಿಕೆ 2. ಪಶು ಸಂಗೋಪನೆ 3. ಹುಲ್ಲುಗಾವಲು 4. ಕೃಷಿ ಅರಣ್ಯ 5. ಬೇನು ಸಾಕಾಣಿಕೆ 6. ಸ್ಪೆಲೀಜ್ ಘಟಕ 7. ಸಮುದಾಯ ಹೊಂದ 8. ನೀರುಣಿಸುವಿಕೆ ಹಾಗೂ ವಿತರಣೆ ((ಪೈಪ್/ಪ್ರೀ ಕಾನ್ಸ್ ವಿತರಣೆ ವ್ಯವಸ್ಥೆ). 9. ನೀರು ಎತ್ತುವ ಯಂತ್ರ 10. ಸ್ಥಳೀಯವಾಗಿ ತೇವಾಂಶ ಸಂರಕ್ಷಣೆ 11. ಎರೆಹುಳು ಘಟಕ 12. ತರಬೇತಿ 13. ಇತರೆ | 0 60 0 0 0 30 0 0 0 0 0 1 0 | 0 0 0 0 0 0 0 0 0 0 0 0 0 | 62.78 | 62.09 | 1. ತೋಟಗಾರಿಕೆ 2. ಪಶು ಸಂಗೋಪನೆ 3. ಹುಲ್ಲುಗಾವಲು 4. ಕೃಷಿ ಅರಣ್ಯ 5. ಬೇನು ಸಾಕಾಣಿಕೆ 6. ಸ್ಪೆಲೀಜ್ ಘಟಕ 7. ಸಮುದಾಯ ಹೊಂದ 8. ನೀರುಣಿಸುವಿಕೆ ಹಾಗೂ ವಿತರಣೆ ((ಪೈಪ್/ಪ್ರೀ ಕಾನ್ಸ್ ವಿತರಣೆ ವ್ಯವಸ್ಥೆ). 9. ನೀರು ಎತ್ತುವ ಯಂತ್ರ 10. ಸ್ಥಳೀಯವಾಗಿ ತೇವಾಂಶ ಸಂರಕ್ಷಣೆ 11. ಎರೆಹುಳು ಘಟಕ 12. ತರಬೇತಿ 13. ಇತರೆ | 0 148 0 0 0 74 0 0 0 0 0 1 0 | 0 23 0 0 0 14 0 |
| | | ತಾಲ್ಲೂಕು ಒಟ್ಟು | 0.00 | 0.00 | 0 | 0 | 25.70 | 25.39 | 91 | 30 | 62.78 | 62.09 | 223 | 74 | | | |
| | | | | | 1. ತೋಟಗಾರಿಕೆ 2. ಪಶು ಸಂಗೋಪನೆ 3. ಹುಲ್ಲುಗಾವಲು 4. ಕೃಷಿ ಅರಣ್ಯ 5. ಬೇನು ಸಾಕಾಣಿಕೆ 6. ಸ್ಪೆಲೀಜ್ ಘಟಕ 7. ಸಮುದಾಯ ಹೊಂದ | 0 98 0 0 0 45 0 | 0 0 0 0 0 2 0 | | | 1. ತೋಟಗಾರಿಕೆ 2. ಪಶು ಸಂಗೋಪನೆ 3. ಹುಲ್ಲುಗಾವಲು 4. ಕೃಷಿ ಅರಣ್ಯ 5. ಬೇನು ಸಾಕಾಣಿಕೆ 6. ಸ್ಪೆಲೀಜ್ ಘಟಕ 7. ಸಮುದಾಯ ಹೊಂದ | 0 0 0 0 0 14 0 | | | | | | |

| ಕ್ರ. ಸಂ. | ಜಿಲ್ಲೆ | ತಾಲ್ಲೂಕು | 2018-19 | | | | 2019-20 | | | | 2020-21 | | | | | | |
|----------|--------|----------------|-------------------|---------------|--|-------------------|-------------------|-------------------|---------------|--|-------------------|-------------------|-------------------|---------------|--|-------------------|-------------------|
| | | | ಬಿಡುಗಡೆಯಾದ ಅನುದಾನ | ಖರ್ಚಾದ ಅನುದಾನ | ಘಟಕದ ಹೆಸರು | ಹೆಕ್ಟೇರ್ / ಸಂಖ್ಯೆ | ವಲಾನುಭವಿಗಳ ಸಂಖ್ಯೆ | ಬಿಡುಗಡೆಯಾದ ಅನುದಾನ | ಖರ್ಚಾದ ಅನುದಾನ | ಘಟಕದ ಹೆಸರು | ಹೆಕ್ಟೇರ್ / ಸಂಖ್ಯೆ | ವಲಾನುಭವಿಗಳ ಸಂಖ್ಯೆ | ಬಿಡುಗಡೆಯಾದ ಅನುದಾನ | ಖರ್ಚಾದ ಅನುದಾನ | ಘಟಕದ ಹೆಸರು | ಹೆಕ್ಟೇರ್ / ಸಂಖ್ಯೆ | ವಲಾನುಭವಿಗಳ ಸಂಖ್ಯೆ |
| | | ಮದ್ದೂರು | 53.03 | 41.70 | 8. ನೀರುಣಿಸುವಿಕೆ ಹಾಗೂ ವಿತರಣೆ ((ಪೈಪ್/ಟ್ರೇ ಕಾನ್ಕ್ರೀಟ್ ವಿತರಣೆ ವ್ಯವಸ್ಥೆ). | 32 | 50 | 11.33 | 0.79 | 8. ನೀರುಣಿಸುವಿಕೆ ಹಾಗೂ ವಿತರಣೆ ((ಪೈಪ್/ಟ್ರೇ ಕಾನ್ಕ್ರೀಟ್ ವಿತರಣೆ ವ್ಯವಸ್ಥೆ). | 0 | 2 | 10.58 | 10.34 | 8. ನೀರುಣಿಸುವಿಕೆ ಹಾಗೂ ವಿತರಣೆ ((ಪೈಪ್/ಟ್ರೇ ಕಾನ್ಕ್ರೀಟ್ ವಿತರಣೆ ವ್ಯವಸ್ಥೆ). | 0 | 14 |
| | | | | | 9. ನೀರು ಎತ್ತುವ ಯಂತ್ರ | 0 | | | | 9. ನೀರು ಎತ್ತುವ ಯಂತ್ರ | 0 | | | | 9. ನೀರು ಎತ್ತುವ ಯಂತ್ರ | 0 | |
| | | | | | 10. ಸ್ಥಳೀಯವಾಗಿ ತೇವಾಂಶ ಸಂರಕ್ಷಣೆ | 0 | | | | 10. ಸ್ಥಳೀಯವಾಗಿ ತೇವಾಂಶ ಸಂರಕ್ಷಣೆ | 0 | | | | 10. ಸ್ಥಳೀಯವಾಗಿ ತೇವಾಂಶ ಸಂರಕ್ಷಣೆ | 0 | |
| | | | | | 11. ಎರೆಹುಳು ಘಟಕ | 0 | | | | 11. ಎರೆಹುಳು ಘಟಕ | 0 | | | | 11. ಎರೆಹುಳು ಘಟಕ | 0 | |
| | | | | | 12. ತರಬೇತಿ | 1 | | | | 12. ತರಬೇತಿ | 0 | | | | 12. ತರಬೇತಿ | 0 | |
| | | | | | 13. ಇತರೆ | 0 | | | | 13. ಇತರೆ | 0 | | | | 13. ಇತರೆ | 0 | |
| | | ತಾಲ್ಲೂಕು ಒಟ್ಟು | 53.03 | 41.70 | | 176 | 50 | 11.33 | 0.79 | | 2 | 2 | 10.58 | 10.34 | | 37 | 14 |
| | | ಮಳವಳ್ಳಿ | | | 1. ತೋಟಗಾರಿಕೆ | 0 | | | | 1. ತೋಟಗಾರಿಕೆ | 0 | | | | 1. ತೋಟಗಾರಿಕೆ | 0 | |
| | | | | | 2. ಪಶು ಸಂಗೋಪನೆ | 0 | | | | 2. ಪಶು ಸಂಗೋಪನೆ | 118 | | | | 2. ಪಶು ಸಂಗೋಪನೆ | 44 | |
| | | | | | 3. ಹುಲ್ಲುಗಾವಲು | 0 | | | | 3. ಹುಲ್ಲುಗಾವಲು | 0 | | | | 3. ಹುಲ್ಲುಗಾವಲು | 0 | |
| | | | | | 4. ಕೃಷಿ ಅರಣ್ಯ | 0 | | | | 4. ಕೃಷಿ ಅರಣ್ಯ | 0 | | | | 4. ಕೃಷಿ ಅರಣ್ಯ | 0 | |
| | | | | | 5. ಜೀನು ಸಾಕಾಣಿಕೆ | 0 | | | | 5. ಜೀನು ಸಾಕಾಣಿಕೆ | 0 | | | | 5. ಜೀನು ಸಾಕಾಣಿಕೆ | 0 | |
| | | | | | 6. ಸ್ಪೋರ್ಟ್ ಘಟಕ | 0 | | | | 6. ಸ್ಪೋರ್ಟ್ ಘಟಕ | 66 | | | | 6. ಸ್ಪೋರ್ಟ್ ಘಟಕ | 14 | |
| | | | | | 7. ಸಮುದಾಯ ಹೊಂದ | 0 | | | | 7. ಸಮುದಾಯ ಹೊಂದ | 0 | | | | 7. ಸಮುದಾಯ ಹೊಂದ | 0 | |
| | | | | | 8. ನೀರುಣಿಸುವಿಕೆ ಹಾಗೂ ವಿತರಣೆ ((ಪೈಪ್/ಟ್ರೇ ಕಾನ್ಕ್ರೀಟ್ ವಿತರಣೆ ವ್ಯವಸ್ಥೆ). | 0 | 0 | 50.13 | 50.05 | 8. ನೀರುಣಿಸುವಿಕೆ ಹಾಗೂ ವಿತರಣೆ ((ಪೈಪ್/ಟ್ರೇ ಕಾನ್ಕ್ರೀಟ್ ವಿತರಣೆ ವ್ಯವಸ್ಥೆ). | 0 | 68 | 15.78 | 15.77 | 8. ನೀರುಣಿಸುವಿಕೆ ಹಾಗೂ ವಿತರಣೆ ((ಪೈಪ್/ಟ್ರೇ ಕಾನ್ಕ್ರೀಟ್ ವಿತರಣೆ ವ್ಯವಸ್ಥೆ). | 0 | 80 |
| | | | | | 9. ನೀರು ಎತ್ತುವ ಯಂತ್ರ | 0 | | | | 9. ನೀರು ಎತ್ತುವ ಯಂತ್ರ | 0 | | | | 9. ನೀರು ಎತ್ತುವ ಯಂತ್ರ | 0 | |
| | | | | | 10. ಸ್ಥಳೀಯವಾಗಿ ತೇವಾಂಶ ಸಂರಕ್ಷಣೆ | 0 | | | | 10. ಸ್ಥಳೀಯವಾಗಿ ತೇವಾಂಶ ಸಂರಕ್ಷಣೆ | 0 | | | | 10. ಸ್ಥಳೀಯವಾಗಿ ತೇವಾಂಶ ಸಂರಕ್ಷಣೆ | 0 | |
| | | | | | 11. ಎರೆಹುಳು ಘಟಕ | 0 | | | | 11. ಎರೆಹುಳು ಘಟಕ | 0 | | | | 11. ಎರೆಹುಳು ಘಟಕ | 0 | |
| | | | | | 12. ತರಬೇತಿ | 0 | | | | 12. ತರಬೇತಿ | 0 | | | | 12. ತರಬೇತಿ | 1 | |
| | | | | | 13. ಇತರೆ | 0 | | | | 13. ಇತರೆ | 0 | | | | 13. ಇತರೆ | 0 | |
| | | ತಾಲ್ಲೂಕು ಒಟ್ಟು | 0.00 | 0.00 | | 0 | 0 | 50.13 | 50.05 | | 184 | 68 | 15.78 | 15.77 | | 59 | 80 |
| | | ಶ್ರೀರಂಗಪಟ್ಟಣ | | | 1. ತೋಟಗಾರಿಕೆ | 0 | | | | 1. ತೋಟಗಾರಿಕೆ | 0 | | | | 1. ತೋಟಗಾರಿಕೆ | 0 | |
| | | | | | 2. ಪಶು ಸಂಗೋಪನೆ | 0 | | | | 2. ಪಶು ಸಂಗೋಪನೆ | 0 | | | | 2. ಪಶು ಸಂಗೋಪನೆ | 0 | |
| | | | | | 3. ಹುಲ್ಲುಗಾವಲು | 0 | | | | 3. ಹುಲ್ಲುಗಾವಲು | 0 | | | | 3. ಹುಲ್ಲುಗಾವಲು | 0 | |
| | | | | | 4. ಕೃಷಿ ಅರಣ್ಯ | 0 | | | | 4. ಕೃಷಿ ಅರಣ್ಯ | 0 | | | | 4. ಕೃಷಿ ಅರಣ್ಯ | 0 | |
| | | | | | 5. ಜೀನು ಸಾಕಾಣಿಕೆ | 0 | | | | 5. ಜೀನು ಸಾಕಾಣಿಕೆ | 0 | | | | 5. ಜೀನು ಸಾಕಾಣಿಕೆ | 0 | |
| | | | | | 6. ಸ್ಪೋರ್ಟ್ ಘಟಕ | 0 | | | | 6. ಸ್ಪೋರ್ಟ್ ಘಟಕ | 0 | | | | 6. ಸ್ಪೋರ್ಟ್ ಘಟಕ | 33 | |
| | | | | | 7. ಸಮುದಾಯ ಹೊಂದ | 0 | | | | 7. ಸಮುದಾಯ ಹೊಂದ | 0 | | | | 7. ಸಮುದಾಯ ಹೊಂದ | 0 | |
| | | | | | 8. ನೀರುಣಿಸುವಿಕೆ ಹಾಗೂ ವಿತರಣೆ ((ಪೈಪ್/ಟ್ರೇ ಕಾನ್ಕ್ರೀಟ್ ವಿತರಣೆ ವ್ಯವಸ್ಥೆ). | 0 | 0 | | | 8. ನೀರುಣಿಸುವಿಕೆ ಹಾಗೂ ವಿತರಣೆ ((ಪೈಪ್/ಟ್ರೇ ಕಾನ್ಕ್ರೀಟ್ ವಿತರಣೆ ವ್ಯವಸ್ಥೆ). | 0 | 0 | 23.40 | 14.54 | 8. ನೀರುಣಿಸುವಿಕೆ ಹಾಗೂ ವಿತರಣೆ ((ಪೈಪ್/ಟ್ರೇ ಕಾನ್ಕ್ರೀಟ್ ವಿತರಣೆ ವ್ಯವಸ್ಥೆ). | 0 | 34 |
| | | | | | 9. ನೀರು ಎತ್ತುವ ಯಂತ್ರ | 0 | | | | 9. ನೀರು ಎತ್ತುವ ಯಂತ್ರ | 0 | | | | 9. ನೀರು ಎತ್ತುವ ಯಂತ್ರ | 0 | |
| | | | | | 10. ಸ್ಥಳೀಯವಾಗಿ ತೇವಾಂಶ ಸಂರಕ್ಷಣೆ | 0 | | | | 10. ಸ್ಥಳೀಯವಾಗಿ ತೇವಾಂಶ ಸಂರಕ್ಷಣೆ | 0 | | | | 10. ಸ್ಥಳೀಯವಾಗಿ ತೇವಾಂಶ ಸಂರಕ್ಷಣೆ | 0 | |
| | | | | | 11. ಎರೆಹುಳು ಘಟಕ | 0 | | | | 11. ಎರೆಹುಳು ಘಟಕ | 0 | | | | 11. ಎರೆಹುಳು ಘಟಕ | 0 | |

| ಕ್ರ. ಸಂ. | ತಾಲ್ಲೂಕು | 2018-19 | | | | | 2019-20 | | | | | 2020-21 | | | | |
|---|----------------|----------------------|----------------------|------------------|---|-------------------|-------------------|------------------|--------------|---|-------------------|-------------------|------------------|--------------|-------------------|-------------------|
| | | ಬಿಡುಗಡೆಯಾದ ಅನುದಾನ | ಖರ್ಚಾದ ಅನುದಾನ | ಘಟಕದ ಹೆಸರು | ಹೆಕ್ಟೇರ್ / ಸಂಖ್ಯೆ | ಫಲಾನುಭವಿಗಳ ಸಂಖ್ಯೆ | ಬಿಡುಗಡೆಯಾದ ಅನುದಾನ | ಖರ್ಚಾದ ಅನುದಾನ | ಘಟಕದ ಹೆಸರು | ಹೆಕ್ಟೇರ್ / ಸಂಖ್ಯೆ | ಫಲಾನುಭವಿಗಳ ಸಂಖ್ಯೆ | ಬಿಡುಗಡೆಯಾದ ಅನುದಾನ | ಖರ್ಚಾದ ಅನುದಾನ | ಘಟಕದ ಹೆಸರು | ಹೆಕ್ಟೇರ್ / ಸಂಖ್ಯೆ | ಫಲಾನುಭವಿಗಳ ಸಂಖ್ಯೆ |
| | | | | 12. ತರಬೇತಿ | 0 | | | 12. ತರಬೇತಿ | 0 | | | | 12. ತರಬೇತಿ | 1 | | |
| | | | | 13. ಇತರೆ | 0 | | | 13. ಇತರೆ | 0 | | | | 13. ಇತರೆ | 0 | | |
| | ತಾಲ್ಲೂಕು ಒಟ್ಟು | 0.00 | 0.00 | | 0 | 0 | 0.00 | 0.00 | 0 | 0 | 23.40 | 14.54 | | 34 | 34 | |
| | ಪಾಂಡವಪುರ | ನಿರೀಕ್ಷಾಧಾರಿತ ಉದ್ದೇಶ | ನಿರೀಕ್ಷಾಧಾರಿತ ಉದ್ದೇಶ | 1. ತೋಟಗಾರಿಕೆ | 0 | 0 | 3.68 | 0.67 | 1. ತೋಟಗಾರಿಕೆ | 3 | 8 | 1.39 | 1.35 | 1. ತೋಟಗಾರಿಕೆ | 2 | 7 |
| 2. ಪಶು ಸಂಗೋಪನೆ | | | | 0 | 2. ಪಶು ಸಂಗೋಪನೆ | | | | 0 | 2. ಪಶು ಸಂಗೋಪನೆ | | | | 0 | | |
| 3. ಹುಲ್ಲುಗಾವಲು | | | | 0 | 3. ಹುಲ್ಲುಗಾವಲು | | | | 0 | 3. ಹುಲ್ಲುಗಾವಲು | | | | 0 | | |
| 4. ಕೃಷಿ ಅರಣ್ಯ | | | | 0 | 4. ಕೃಷಿ ಅರಣ್ಯ | | | | 0 | 4. ಕೃಷಿ ಅರಣ್ಯ | | | | 0 | | |
| 5. ಜೇನು ಸಾಕಾಣಿಕೆ | | | | 0 | 5. ಜೇನು ಸಾಕಾಣಿಕೆ | | | | 0 | 5. ಜೇನು ಸಾಕಾಣಿಕೆ | | | | 0 | | |
| 6. ಸ್ಪೋರ್ಟ್ ಘಟಕ | | | | 0 | 6. ಸ್ಪೋರ್ಟ್ ಘಟಕ | | | | 0 | 6. ಸ್ಪೋರ್ಟ್ ಘಟಕ | | | | 0 | | |
| 7. ಸಮುದಾಯ ಹೊಂದ | | | | 0 | 7. ಸಮುದಾಯ ಹೊಂದ | | | | 0 | 7. ಸಮುದಾಯ ಹೊಂದ | | | | 0 | | |
| 8. ನೀರುಣಿಸುವಿಕೆ ಹಾಗೂ ವಿತರಣೆ ((ಪೈಪ್/ಟ್ರೇ ಕಾನ್ಕ್ರೀಟ್ ವ್ಯವಸ್ಥೆ). | | | | 0 | 8. ನೀರುಣಿಸುವಿಕೆ ಹಾಗೂ ವಿತರಣೆ ((ಪೈಪ್/ಟ್ರೇ ಕಾನ್ಕ್ರೀಟ್ ವ್ಯವಸ್ಥೆ). | | | | 0 | 8. ನೀರುಣಿಸುವಿಕೆ ಹಾಗೂ ವಿತರಣೆ ((ಪೈಪ್/ಟ್ರೇ ಕಾನ್ಕ್ರೀಟ್ ವ್ಯವಸ್ಥೆ). | | | | 0 | | |
| 9. ನೀರು ಎತ್ತುವ ಯಂತ್ರ | | | | 0 | 9. ನೀರು ಎತ್ತುವ ಯಂತ್ರ | | | | 0 | 9. ನೀರು ಎತ್ತುವ ಯಂತ್ರ | | | | 7 | | |
| 10. ಸ್ಥಳೀಯವಾಗಿ ತೇವಾಂಶ ಸಂರಕ್ಷಣೆ | | | | 0 | 10. ಸ್ಥಳೀಯವಾಗಿ ತೇವಾಂಶ ಸಂರಕ್ಷಣೆ | | | | 0 | 10. ಸ್ಥಳೀಯವಾಗಿ ತೇವಾಂಶ ಸಂರಕ್ಷಣೆ | | | | 0 | | |
| 11. ಎರೆಹುಳು ಘಟಕ | | | | 0 | 11. ಎರೆಹುಳು ಘಟಕ | | | | 0 | 11. ಎರೆಹುಳು ಘಟಕ | | | | 0 | | |
| 12. ತರಬೇತಿ | | | | 0 | 12. ತರಬೇತಿ | | | | 1 | 12. ತರಬೇತಿ | | | | 0 | | |
| 13. ಇತರೆ | | | | 0 | 13. ಇತರೆ | | | | 0 | 13. ಇತರೆ | | | | 0 | | |
| | ತಾಲ್ಲೂಕು ಒಟ್ಟು | 0.00 | 0.00 | | 0 | 0 | 3.68 | 0.67 | 4 | 8 | 1.39 | 1.35 | | 9 | 7 | |
| | ಕೆ.ಆರ್.ವೇಟೆ | ನಿರೀಕ್ಷಾಧಾರಿತ ಉದ್ದೇಶ | ನಿರೀಕ್ಷಾಧಾರಿತ ಉದ್ದೇಶ | 1. ತೋಟಗಾರಿಕೆ | 0 | 0 | 29.78 | 29.46 | 1. ತೋಟಗಾರಿಕೆ | 0 | 44 | 28.57 | 28.37 | 1. ತೋಟಗಾರಿಕೆ | 0 | 42 |
| 2. ಪಶು ಸಂಗೋಪನೆ | | | | 0 | 2. ಪಶು ಸಂಗೋಪನೆ | | | | 28 | 2. ಪಶು ಸಂಗೋಪನೆ | | | | 84 | | |
| 3. ಹುಲ್ಲುಗಾವಲು | | | | 0 | 3. ಹುಲ್ಲುಗಾವಲು | | | | 0 | 3. ಹುಲ್ಲುಗಾವಲು | | | | 0 | | |
| 4. ಕೃಷಿ ಅರಣ್ಯ | | | | 0 | 4. ಕೃಷಿ ಅರಣ್ಯ | | | | 0 | 4. ಕೃಷಿ ಅರಣ್ಯ | | | | 0 | | |
| 5. ಜೇನು ಸಾಕಾಣಿಕೆ | | | | 0 | 5. ಜೇನು ಸಾಕಾಣಿಕೆ | | | | 0 | 5. ಜೇನು ಸಾಕಾಣಿಕೆ | | | | 0 | | |
| 6. ಸ್ಪೋರ್ಟ್ ಘಟಕ | | | | 0 | 6. ಸ್ಪೋರ್ಟ್ ಘಟಕ | | | | 44 | 6. ಸ್ಪೋರ್ಟ್ ಘಟಕ | | | | 25 | | |
| 7. ಸಮುದಾಯ ಹೊಂದ | | | | 0 | 7. ಸಮುದಾಯ ಹೊಂದ | | | | 0 | 7. ಸಮುದಾಯ ಹೊಂದ | | | | 0 | | |
| 8. ನೀರುಣಿಸುವಿಕೆ ಹಾಗೂ ವಿತರಣೆ ((ಪೈಪ್/ಟ್ರೇ ಕಾನ್ಕ್ರೀಟ್ ವ್ಯವಸ್ಥೆ). | | | | 0 | 8. ನೀರುಣಿಸುವಿಕೆ ಹಾಗೂ ವಿತರಣೆ ((ಪೈಪ್/ಟ್ರೇ ಕಾನ್ಕ್ರೀಟ್ ವ್ಯವಸ್ಥೆ). | | | | 0 | 8. ನೀರುಣಿಸುವಿಕೆ ಹಾಗೂ ವಿತರಣೆ ((ಪೈಪ್/ಟ್ರೇ ಕಾನ್ಕ್ರೀಟ್ ವ್ಯವಸ್ಥೆ). | | | | 0 | | |
| 9. ನೀರು ಎತ್ತುವ ಯಂತ್ರ | | | | 0 | 9. ನೀರು ಎತ್ತುವ ಯಂತ್ರ | | | | 0 | 9. ನೀರು ಎತ್ತುವ ಯಂತ್ರ | | | | 0 | | |
| 10. ಸ್ಥಳೀಯವಾಗಿ ತೇವಾಂಶ ಸಂರಕ್ಷಣೆ | | | | 0 | 10. ಸ್ಥಳೀಯವಾಗಿ ತೇವಾಂಶ ಸಂರಕ್ಷಣೆ | | | | 0 | 10. ಸ್ಥಳೀಯವಾಗಿ ತೇವಾಂಶ ಸಂರಕ್ಷಣೆ | | | | 0 | | |
| 11. ಎರೆಹುಳು ಘಟಕ | | | | 0 | 11. ಎರೆಹುಳು ಘಟಕ | | | | 0 | 11. ಎರೆಹುಳು ಘಟಕ | | | | 0 | | |
| 12. ತರಬೇತಿ | | | | 0 | 12. ತರಬೇತಿ | | | | 1 | 12. ತರಬೇತಿ | | | | 1 | | |
| 13. ಇತರೆ | | | | 0 | 13. ಇತರೆ | | | | 0 | 13. ಇತರೆ | | | | 0 | | |
| | ತಾಲ್ಲೂಕು ಒಟ್ಟು | 0.00 | 0.00 | | 0 | 0 | 29.78 | 29.46 | 73 | 44 | 28.57 | 28.37 | | 110 | 42 | |
| | | | | 1. ತೋಟಗಾರಿಕೆ | 0 | | | 1. ತೋಟಗಾರಿಕೆ | 0 | | | | 1. ತೋಟಗಾರಿಕೆ | 0 | | |
| | | | | 2. ಪಶು ಸಂಗೋಪನೆ | 0 | | | 2. ಪಶು ಸಂಗೋಪನೆ | 0 | | | | 2. ಪಶು ಸಂಗೋಪನೆ | 74 | | |
| | | | | 3. ಹುಲ್ಲುಗಾವಲು | 0 | | | 3. ಹುಲ್ಲುಗಾವಲು | 0 | | | | 3. ಹುಲ್ಲುಗಾವಲು | 0 | | |
| | | | | 4. ಕೃಷಿ ಅರಣ್ಯ | 0 | | | 4. ಕೃಷಿ ಅರಣ್ಯ | 0 | | | | 4. ಕೃಷಿ ಅರಣ್ಯ | 0 | | |
| | | | | 5. ಜೇನು ಸಾಕಾಣಿಕೆ | 0 | | | 5. ಜೇನು ಸಾಕಾಣಿಕೆ | 0 | | | | 5. ಜೇನು ಸಾಕಾಣಿಕೆ | 0 | | |
| | | | | 6. ಸ್ಪೋರ್ಟ್ ಘಟಕ | 0 | | | 6. ಸ್ಪೋರ್ಟ್ ಘಟಕ | 0 | | | | 6. ಸ್ಪೋರ್ಟ್ ಘಟಕ | 37 | | |

| ಕ್ರ. ಸಂ. | ಜಿಲ್ಲೆ | ತಾಲ್ಲೂಕು | 2018-19 | | | | | | | | | 2019-20 | | | | | | | | | 2020-21 | | | | | | | | |
|----------|---------|----------------|-------------------|---------------|---|-----------------------------------|-------------------|-------------------|---------------|---|---|---------------------------------|-------------------|--|---|--------------------------------|---|---------------------------------|----|--|---------|--|--|--|--|--|--|--|--|
| | | | ಬಿಡುಗಡೆಯಾದ ಅನುದಾನ | ಖರ್ಚಾದ ಅನುದಾನ | ಘಟಕದ ಹಸರು | ಹೆಕ್ಟೇರ್ / ಸಂಖ್ಯೆ | ಫಲಾನುಭವಿಗಳ ಸಂಖ್ಯೆ | ಬಿಡುಗಡೆಯಾದ ಅನುದಾನ | ಖರ್ಚಾದ ಅನುದಾನ | ಘಟಕದ ಹಸರು | ಹೆಕ್ಟೇರ್ / ಸಂಖ್ಯೆ | ಫಲಾನುಭವಿಗಳ ಸಂಖ್ಯೆ | ಬಿಡುಗಡೆಯಾದ ಅನುದಾನ | ಖರ್ಚಾದ ಅನುದಾನ | ಘಟಕದ ಹಸರು | ಹೆಕ್ಟೇರ್ / ಸಂಖ್ಯೆ | ಫಲಾನುಭವಿಗಳ ಸಂಖ್ಯೆ | | | | | | | | | | | | |
| | | ನಾಗಮಂಗಲ | 0.00 | 0.00 | 7. ಸಮುದಾಯ ಹೊಂದ 8. ನೀರುಣಿಸುವಿಕೆ ಹಾಗೂ ವಿತರಣೆ ((ಪೈಪ್/ಟ್ರಾ ಕಾನ್ಕ್ರಿಟ್ ವಿತರಣೆ ವ್ಯವಸ್ಥೆ). 9. ನೀರು ಎತ್ತುವ ಯಂತ್ರ 10. ಸ್ಥಳೀಯವಾಗಿ ತೇವಾಂಶ ಸಂರಕ್ಷಣೆ 11. ಎರೆಹುಳು ಘಟಕ 12. ತರಬೇತಿ 13. ಇತರೆ | 0 0 0 0 0 0 0 | 0 | 0 | 0.00 | 0.00 | 7. ಸಮುದಾಯ ಹೊಂದ 8. ನೀರುಣಿಸುವಿಕೆ ಹಾಗೂ ವಿತರಣೆ ((ಪೈಪ್/ಟ್ರಾ ಕಾನ್ಕ್ರಿಟ್ ವಿತರಣೆ ವ್ಯವಸ್ಥೆ). 9. ನೀರು ಎತ್ತುವ ಯಂತ್ರ 10. ಸ್ಥಳೀಯವಾಗಿ ತೇವಾಂಶ ಸಂರಕ್ಷಣೆ 11. ಎರೆಹುಳು ಘಟಕ 12. ತರಬೇತಿ 13. ಇತರೆ | 0 0 0 0 0 0 0 | 0 | 0 | 36.73 | 34.28 | 7. ಸಮುದಾಯ ಹೊಂದ 8. ನೀರುಣಿಸುವಿಕೆ ಹಾಗೂ ವಿತರಣೆ ((ಪೈಪ್/ಟ್ರಾ ಕಾನ್ಕ್ರಿಟ್ ವಿತರಣೆ ವ್ಯವಸ್ಥೆ). 9. ನೀರು ಎತ್ತುವ ಯಂತ್ರ 10. ಸ್ಥಳೀಯವಾಗಿ ತೇವಾಂಶ ಸಂರಕ್ಷಣೆ 11. ಎರೆಹುಳು ಘಟಕ 12. ತರಬೇತಿ 13. ಇತರೆ | 0 0 0 0 0 1 0 | 47 | | | | | | | | | | |
| | | ತಾಲ್ಲೂಕು ಒಟ್ಟು | 0.00 | 0.00 | 0 | 0 | 0 | 0.00 | 0.00 | 0 | 0 | 0 | 0 | 36.73 | 34.28 | 112 | 47 | | | | | | | | | | | | |
| | | ಜಿಲ್ಲಾ ಒಟ್ಟು | 53.03 | 41.70 | 176 | 50 | 120.62 | 106.36 | | | 354 | 152 | 179.23 | 166.74 | 584 | 298 | | | | | | | | | | | | | |
| 16 | ಮೈಸೂರು | ಹುಣಸೂರು | 24.22 | 14.79 | 1. ತೋಟಗಾರಿಕೆ 2. ಪಶು ಸಂಗೋಪನೆ 3. ಹುಲ್ಲುಗಾವಲು 4. ಕೃಷಿ ಅರಣ್ಯ 5. ಜಲನು ಸಾಕಾಣಿಕೆ 6. ಸ್ಪೆಲೀಜ್ ಘಟಕ 7. ಸಮುದಾಯ ಹೊಂದ 8. ನೀರುಣಿಸುವಿಕೆ ಹಾಗೂ ವಿತರಣೆ ((ಪೈಪ್/ಟ್ರಾ ಕಾನ್ಕ್ರಿಟ್ ವಿತರಣೆ ವ್ಯವಸ್ಥೆ). 9. ನೀರು ಎತ್ತುವ ಯಂತ್ರ 10. ಸ್ಥಳೀಯವಾಗಿ ತೇವಾಂಶ ಸಂರಕ್ಷಣೆ 11. ಎರೆಹುಳು ಘಟಕ 12. ತರಬೇತಿ 13. ಇತರೆ | 59 58 | 58 | 9.43 | 9.43 | 1. ತೋಟಗಾರಿಕೆ 2. ಪಶು ಸಂಗೋಪನೆ 3. ಹುಲ್ಲುಗಾವಲು 4. ಕೃಷಿ ಅರಣ್ಯ 5. ಜಲನು ಸಾಕಾಣಿಕೆ 6. ಸ್ಪೆಲೀಜ್ ಘಟಕ 7. ಸಮುದಾಯ ಹೊಂದ 8. ನೀರುಣಿಸುವಿಕೆ ಹಾಗೂ ವಿತರಣೆ ((ಪೈಪ್/ಟ್ರಾ ಕಾನ್ಕ್ರಿಟ್ ವಿತರಣೆ ವ್ಯವಸ್ಥೆ). 9. ನೀರು ಎತ್ತುವ ಯಂತ್ರ 10. ಸ್ಥಳೀಯವಾಗಿ ತೇವಾಂಶ ಸಂರಕ್ಷಣೆ 11. ಎರೆಹುಳು ಘಟಕ 12. ತರಬೇತಿ 13. ಇತರೆ | 38 35 | 35 | 9.43 | 9.43 | 1. ತೋಟಗಾರಿಕೆ 2. ಪಶು ಸಂಗೋಪನೆ 3. ಹುಲ್ಲುಗಾವಲು 4. ಕೃಷಿ ಅರಣ್ಯ 5. ಜಲನು ಸಾಕಾಣಿಕೆ 6. ಸ್ಪೆಲೀಜ್ ಘಟಕ 7. ಸಮುದಾಯ ಹೊಂದ 8. ನೀರುಣಿಸುವಿಕೆ ಹಾಗೂ ವಿತರಣೆ ((ಪೈಪ್/ಟ್ರಾ ಕಾನ್ಕ್ರಿಟ್ ವಿತರಣೆ ವ್ಯವಸ್ಥೆ). 9. ನೀರು ಎತ್ತುವ ಯಂತ್ರ 10. ಸ್ಥಳೀಯವಾಗಿ ತೇವಾಂಶ ಸಂರಕ್ಷಣೆ 11. ಎರೆಹುಳು ಘಟಕ 12. ತರಬೇತಿ 13. ಇತರೆ | 0 0 | 0 | | | | | | | | | | | | |
| | | ತಾಲ್ಲೂಕು ಒಟ್ಟು | 24.22 | 14.79 | 59 | 58 | 9.43 | 9.43 | | | 38 | 35 | 0.00 | 0.00 | 0 | 0 | | | | | | | | | | | | | |
| | | ಜಿಲ್ಲಾ ಒಟ್ಟು | 24.22 | 14.79 | 59 | 58 | 9.43 | 9.43 | | | 38 | 35 | 0.00 | 0.00 | 0 | 0 | | | | | | | | | | | | | |
| 17 | ರಾಯಚೂರು | | | | 1. ತೋಟಗಾರಿಕೆ 2. ಪಶು ಸಂಗೋಪನೆ 3. ಹುಲ್ಲುಗಾವಲು 4. ಕೃಷಿ ಅರಣ್ಯ 5. ಜಲನು ಸಾಕಾಣಿಕೆ 6. ಸ್ಪೆಲೀಜ್ ಘಟಕ 7. ಸಮುದಾಯ ಹೊಂದ | 151 0 0 0 0 0 0 | 128 | | | 1. ತೋಟಗಾರಿಕೆ 2. ಪಶು ಸಂಗೋಪನೆ 3. ಹುಲ್ಲುಗಾವಲು 4. ಕೃಷಿ ಅರಣ್ಯ 5. ಜಲನು ಸಾಕಾಣಿಕೆ 6. ಸ್ಪೆಲೀಜ್ ಘಟಕ 7. ಸಮುದಾಯ ಹೊಂದ | 7 6 | | | 1. ತೋಟಗಾರಿಕೆ 2. ಪಶು ಸಂಗೋಪನೆ 3. ಹುಲ್ಲುಗಾವಲು 4. ಕೃಷಿ ಅರಣ್ಯ 5. ಜಲನು ಸಾಕಾಣಿಕೆ 6. ಸ್ಪೆಲೀಜ್ ಘಟಕ 7. ಸಮುದಾಯ ಹೊಂದ | 162 | 114 | | | | | | | | | | | | | |

| ಕ್ರ. ಸಂ. | ಜಿಲ್ಲೆ | ತಾಲ್ಲೂಕು | 2018-19 | | | | 2019-20 | | | | 2020-21 | | | | | | | | | |
|----------|--------|----------------|-------------------|---------------|---|-------------------|-------------------|----------------------------|----------------------------|---|-------------------|-------------------|----------------------------|----------------------------|---|-------------------|-------------------|---|--|--|
| | | | ಬಿಡುಗಡೆಯಾದ ಅನುದಾನ | ಖರ್ಚಾದ ಅನುದಾನ | ಘಟಕದ ಹೆಸರು | ಹೆಕ್ಟೇರ್ / ಸಂಖ್ಯೆ | ಫಲಾನುಭವಿಗಳ ಸಂಖ್ಯೆ | ಬಿಡುಗಡೆಯಾದ ಅನುದಾನ | ಖರ್ಚಾದ ಅನುದಾನ | ಘಟಕದ ಹೆಸರು | ಹೆಕ್ಟೇರ್ / ಸಂಖ್ಯೆ | ಫಲಾನುಭವಿಗಳ ಸಂಖ್ಯೆ | ಬಿಡುಗಡೆಯಾದ ಅನುದಾನ | ಖರ್ಚಾದ ಅನುದಾನ | ಘಟಕದ ಹೆಸರು | ಹೆಕ್ಟೇರ್ / ಸಂಖ್ಯೆ | ಫಲಾನುಭವಿಗಳ ಸಂಖ್ಯೆ | | | |
| | | ರಾಯಚೂರು | 39.19 | 37.72 | 8. ನೀರುಣಿಸುವಿಕೆ ಹಾಗೂ ವಿತರಣೆ ((ಪೈಪ್/ಪ್ರೀ ಕಾನ್ಕ್ರೀಟ್ ವಿಕರಣ ವ್ಯವಸ್ಥೆ). | 0 | 0 | 1.80 | 1.75 | 8. ನೀರುಣಿಸುವಿಕೆ ಹಾಗೂ ವಿತರಣೆ ((ಪೈಪ್/ಪ್ರೀ ಕಾನ್ಕ್ರೀಟ್ ವಿಕರಣ ವ್ಯವಸ್ಥೆ). | | | 42.97 | 42.78 | 8. ನೀರುಣಿಸುವಿಕೆ ಹಾಗೂ ವಿತರಣೆ ((ಪೈಪ್/ಪ್ರೀ ಕಾನ್ಕ್ರೀಟ್ ವಿಕರಣ ವ್ಯವಸ್ಥೆ). | | | | | |
| | | | | | 9. ನೀರು ಎತ್ತುವ ಯಂತ್ರ | 0 | 0 | | | 9. ನೀರು ಎತ್ತುವ ಯಂತ್ರ | | | | | 9. ನೀರು ಎತ್ತುವ ಯಂತ್ರ | | | | | |
| | | | | | 10. ಸ್ಥಳೀಯವಾಗಿ ತೇವಾಂಶ ಸಂರಕ್ಷಣೆ | 0 | 0 | | | 10. ಸ್ಥಳೀಯವಾಗಿ ತೇವಾಂಶ ಸಂರಕ್ಷಣೆ | | | | | 10. ಸ್ಥಳೀಯವಾಗಿ ತೇವಾಂಶ ಸಂರಕ್ಷಣೆ | | | | | |
| | | | | | 11. ಎರೆಹುಳು ಘಟಕ | 0 | 0 | | | 11. ಎರೆಹುಳು ಘಟಕ | | | | | 11. ಎರೆಹುಳು ಘಟಕ | | | | | |
| | | | | | 12. ತರಬೇತಿ | 0 | 0 | | | 12. ತರಬೇತಿ | | | | | 12. ತರಬೇತಿ | | | | | |
| | | | | | 13. ಇತರೆ | 0 | 0 | | | 13. ಇತರೆ | | | | | 13. ಇತರೆ | | | | | |
| | | ತಾಲ್ಲೂಕು ಒಟ್ಟು | 39.19 | 37.72 | | 151 | 128 | 1.80 | 1.75 | | 7 | 6 | 42.97 | 42.78 | | 162 | 114 | | | |
| | | ಮಾನವಿ | 2.00 | 2.00 | 1. ತೋಟಗಾರಿಕೆ | 8 | 4 | ನಿರೀಕ್ಷಾತ್ಮಕ ಉದ್ದೇಶಗಳಿಗಾಗಿ | ನಿರೀಕ್ಷಾತ್ಮಕ ಉದ್ದೇಶಗಳಿಗಾಗಿ | 1. ತೋಟಗಾರಿಕೆ | | | ನಿರೀಕ್ಷಾತ್ಮಕ ಉದ್ದೇಶಗಳಿಗಾಗಿ | ನಿರೀಕ್ಷಾತ್ಮಕ ಉದ್ದೇಶಗಳಿಗಾಗಿ | 1. ತೋಟಗಾರಿಕೆ | | | | | |
| | | | | | 2. ಪಶು ಸಂಗೋಪನೆ | 0 | 0 | | | 2. ಪಶು ಸಂಗೋಪನೆ | | | | | | | | 2. ಪಶು ಸಂಗೋಪನೆ | | |
| | | | | | 3. ಹುಲ್ಲುಗಾವಲು | 0 | 0 | | | 3. ಹುಲ್ಲುಗಾವಲು | | | | | | | | 3. ಹುಲ್ಲುಗಾವಲು | | |
| | | | | | 4. ಕೃಷಿ ಅರಣ್ಯ | 0 | 0 | | | 4. ಕೃಷಿ ಅರಣ್ಯ | | | | | | | | 4. ಕೃಷಿ ಅರಣ್ಯ | | |
| | | | | | 5. ಜೇನು ಸಾಕಾಣಿಕೆ | 0 | 0 | | | 5. ಜೇನು ಸಾಕಾಣಿಕೆ | | | | | | | | 5. ಜೇನು ಸಾಕಾಣಿಕೆ | | |
| | | | | | 6. ಸ್ಪೆಲೀಜ್ ಘಟಕ | 0 | 0 | | | 6. ಸ್ಪೆಲೀಜ್ ಘಟಕ | | | | | | | | 6. ಸ್ಪೆಲೀಜ್ ಘಟಕ | | |
| | | | | | 7. ಸಮುದಾಯ ಹೊಂದ | 0 | 0 | | | 7. ಸಮುದಾಯ ಹೊಂದ | | | | | | | | 7. ಸಮುದಾಯ ಹೊಂದ | | |
| | | | | | 8. ನೀರುಣಿಸುವಿಕೆ ಹಾಗೂ ವಿತರಣೆ ((ಪೈಪ್/ಪ್ರೀ ಕಾನ್ಕ್ರೀಟ್ ವಿಕರಣ ವ್ಯವಸ್ಥೆ). | 0 | 0 | | | 8. ನೀರುಣಿಸುವಿಕೆ ಹಾಗೂ ವಿತರಣೆ ((ಪೈಪ್/ಪ್ರೀ ಕಾನ್ಕ್ರೀಟ್ ವಿಕರಣ ವ್ಯವಸ್ಥೆ). | | | | | | | | 8. ನೀರುಣಿಸುವಿಕೆ ಹಾಗೂ ವಿತರಣೆ ((ಪೈಪ್/ಪ್ರೀ ಕಾನ್ಕ್ರೀಟ್ ವಿಕರಣ ವ್ಯವಸ್ಥೆ). | | |
| | | | | | 9. ನೀರು ಎತ್ತುವ ಯಂತ್ರ | 0 | 0 | | | 9. ನೀರು ಎತ್ತುವ ಯಂತ್ರ | | | | | | | | 9. ನೀರು ಎತ್ತುವ ಯಂತ್ರ | | |
| | | | | | 10. ಸ್ಥಳೀಯವಾಗಿ ತೇವಾಂಶ ಸಂರಕ್ಷಣೆ | 0 | 0 | | | 10. ಸ್ಥಳೀಯವಾಗಿ ತೇವಾಂಶ ಸಂರಕ್ಷಣೆ | | | | | | | | 10. ಸ್ಥಳೀಯವಾಗಿ ತೇವಾಂಶ ಸಂರಕ್ಷಣೆ | | |
| | | | | | 11. ಎರೆಹುಳು ಘಟಕ | 0 | 0 | | | 11. ಎರೆಹುಳು ಘಟಕ | | | | | | | | 11. ಎರೆಹುಳು ಘಟಕ | | |
| | | | | | 12. ತರಬೇತಿ | 0 | 0 | | | 12. ತರಬೇತಿ | | | | | | | | 12. ತರಬೇತಿ | | |
| | | | | | 13. ಇತರೆ | 0 | 0 | | | 13. ಇತರೆ | | | | | | | | 13. ಇತರೆ | | |
| | | ತಾಲ್ಲೂಕು ಒಟ್ಟು | 2.00 | 2.00 | | 8 | 4 | 0.00 | 0.00 | | 0 | 0 | 0.00 | 0.00 | | 0 | 0 | | | |
| | | ಸಿಂಧನೂರು | 2.30 | 1.97 | 1. ತೋಟಗಾರಿಕೆ | 12 | 6 | ನಿರೀಕ್ಷಾತ್ಮಕ ಉದ್ದೇಶಗಳಿಗಾಗಿ | ನಿರೀಕ್ಷಾತ್ಮಕ ಉದ್ದೇಶಗಳಿಗಾಗಿ | 1. ತೋಟಗಾರಿಕೆ | | | ನಿರೀಕ್ಷಾತ್ಮಕ ಉದ್ದೇಶಗಳಿಗಾಗಿ | ನಿರೀಕ್ಷಾತ್ಮಕ ಉದ್ದೇಶಗಳಿಗಾಗಿ | 1. ತೋಟಗಾರಿಕೆ | | | | | |
| | | | | | 2. ಪಶು ಸಂಗೋಪನೆ | 0 | 0 | | | 2. ಪಶು ಸಂಗೋಪನೆ | | | | | | | | 2. ಪಶು ಸಂಗೋಪನೆ | | |
| | | | | | 3. ಹುಲ್ಲುಗಾವಲು | 0 | 0 | | | 3. ಹುಲ್ಲುಗಾವಲು | | | | | | | | 3. ಹುಲ್ಲುಗಾವಲು | | |
| | | | | | 4. ಕೃಷಿ ಅರಣ್ಯ | 0 | 0 | | | 4. ಕೃಷಿ ಅರಣ್ಯ | | | | | | | | 4. ಕೃಷಿ ಅರಣ್ಯ | | |
| | | | | | 5. ಜೇನು ಸಾಕಾಣಿಕೆ | 0 | 0 | | | 5. ಜೇನು ಸಾಕಾಣಿಕೆ | | | | | | | | 5. ಜೇನು ಸಾಕಾಣಿಕೆ | | |
| | | | | | 6. ಸ್ಪೆಲೀಜ್ ಘಟಕ | 0 | 0 | | | 6. ಸ್ಪೆಲೀಜ್ ಘಟಕ | | | | | | | | 6. ಸ್ಪೆಲೀಜ್ ಘಟಕ | | |
| | | | | | 7. ಸಮುದಾಯ ಹೊಂದ | 0 | 0 | | | 7. ಸಮುದಾಯ ಹೊಂದ | | | | | | | | 7. ಸಮುದಾಯ ಹೊಂದ | | |
| | | | | | 8. ನೀರುಣಿಸುವಿಕೆ ಹಾಗೂ ವಿತರಣೆ ((ಪೈಪ್/ಪ್ರೀ ಕಾನ್ಕ್ರೀಟ್ ವಿಕರಣ ವ್ಯವಸ್ಥೆ). | 0 | 0 | | | 8. ನೀರುಣಿಸುವಿಕೆ ಹಾಗೂ ವಿತರಣೆ ((ಪೈಪ್/ಪ್ರೀ ಕಾನ್ಕ್ರೀಟ್ ವಿಕರಣ ವ್ಯವಸ್ಥೆ). | | | | | | | | 8. ನೀರುಣಿಸುವಿಕೆ ಹಾಗೂ ವಿತರಣೆ ((ಪೈಪ್/ಪ್ರೀ ಕಾನ್ಕ್ರೀಟ್ ವಿಕರಣ ವ್ಯವಸ್ಥೆ). | | |
| | | | | | 9. ನೀರು ಎತ್ತುವ ಯಂತ್ರ | 0 | 0 | | | 9. ನೀರು ಎತ್ತುವ ಯಂತ್ರ | | | | | | | | 9. ನೀರು ಎತ್ತುವ ಯಂತ್ರ | | |
| | | | | | 10. ಸ್ಥಳೀಯವಾಗಿ ತೇವಾಂಶ ಸಂರಕ್ಷಣೆ | 0 | 0 | | | 10. ಸ್ಥಳೀಯವಾಗಿ ತೇವಾಂಶ ಸಂರಕ್ಷಣೆ | | | | | | | | 10. ಸ್ಥಳೀಯವಾಗಿ ತೇವಾಂಶ ಸಂರಕ್ಷಣೆ | | |
| | | | | | 11. ಎರೆಹುಳು ಘಟಕ | 0 | 0 | | | 11. ಎರೆಹುಳು ಘಟಕ | | | | | | | | 11. ಎರೆಹುಳು ಘಟಕ | | |

| ಕ್ರ. ಸಂ. | ಜಿಲ್ಲೆ | ತಾಲ್ಲೂಕು | 2018-19 | | | 2019-20 | | | 2020-21 | | | | | | | | |
|----------|--------|----------------|-------------------|---------------|--|-------------------|-------------------|-------------------|---------------|--|-------------------|-------------------|-------|-------|--|-----|----|
| | | | ಬಿಡುಗಡೆಯಾದ ಅನುದಾನ | ಖರ್ಚಾದ ಅನುದಾನ | ಘಟಕದ ಹೆಸರು | ಹೆಕ್ಟೇರ್ / ಸಂಖ್ಯೆ | ಫಲಾನುಭವಿಗಳ ಸಂಖ್ಯೆ | ಬಿಡುಗಡೆಯಾದ ಅನುದಾನ | ಖರ್ಚಾದ ಅನುದಾನ | ಘಟಕದ ಹೆಸರು | ಹೆಕ್ಟೇರ್ / ಸಂಖ್ಯೆ | ಫಲಾನುಭವಿಗಳ ಸಂಖ್ಯೆ | | | | | |
| | | | | | 12. ತರಬೇತಿ | 0 | 0 | | | 12. ತರಬೇತಿ | | | | | 12. ತರಬೇತಿ | | |
| | | | | | 13. ಇತರೆ | 0 | 0 | | | 13. ಇತರೆ | | | | | 13. ಇತರೆ | | |
| | | ತಾಲ್ಲೂಕು ಒಟ್ಟು | 2.30 | 1.97 | | 12 | 6 | 0.00 | 0.00 | | 0 | 0 | 0.00 | 0.00 | | 0 | 0 |
| | | ಲಿಂಗನೂರು | | | | | | | | | | | | | | | |
| | | | | | 1. ತೋಟಗಾರಿಕೆ | 0 | 0 | | | 1. ತೋಟಗಾರಿಕೆ | 50 | 36 | | | 1. ತೋಟಗಾರಿಕೆ | 33 | 23 |
| | | | | | 2. ಪಶು ಸಂಗೋಪನೆ | 0 | 0 | | | 2. ಪಶು ಸಂಗೋಪನೆ | | | | | 2. ಪಶು ಸಂಗೋಪನೆ | | |
| | | | | | 3. ಹುಲ್ಲುಗಾವಲು | 0 | 0 | | | 3. ಹುಲ್ಲುಗಾವಲು | | | | | 3. ಹುಲ್ಲುಗಾವಲು | | |
| | | | | | 4. ಕೃಷಿ ಅರಣ್ಯ | 0 | 0 | | | 4. ಕೃಷಿ ಅರಣ್ಯ | | | | | 4. ಕೃಷಿ ಅರಣ್ಯ | | |
| | | | | | 5. ಜೇನು ಸಾಕಾಣಿಕೆ | 0 | 0 | | | 5. ಜೇನು ಸಾಕಾಣಿಕೆ | | | | | 5. ಜೇನು ಸಾಕಾಣಿಕೆ | | |
| | | | | | 6. ಸ್ಪೆಲೀಜ್ ಘಟಕ | 0 | 0 | | | 6. ಸ್ಪೆಲೀಜ್ ಘಟಕ | | | | | 6. ಸ್ಪೆಲೀಜ್ ಘಟಕ | | |
| | | | | | 7. ಸಮುದಾಯ ಹೊಂದ | 0 | 0 | | | 7. ಸಮುದಾಯ ಹೊಂದ | | | | | 7. ಸಮುದಾಯ ಹೊಂದ | | |
| | | | | | 8. ನೀರುಣಿಸುವಿಕೆ ಹಾಗೂ ವಿತರಣೆ ((ಪೈಪ್/ಪ್ರೀ ಕಾನ್ಕ್ರೀಟ್ ವಿತರಣೆ ವ್ಯವಸ್ಥೆ). | 0 | 0 | 12.62 | 12.50 | 8. ನೀರುಣಿಸುವಿಕೆ ಹಾಗೂ ವಿತರಣೆ ((ಪೈಪ್/ಪ್ರೀ ಕಾನ್ಕ್ರೀಟ್ ವಿತರಣೆ ವ್ಯವಸ್ಥೆ). | | | 8.41 | 8.41 | 8. ನೀರುಣಿಸುವಿಕೆ ಹಾಗೂ ವಿತರಣೆ ((ಪೈಪ್/ಪ್ರೀ ಕಾನ್ಕ್ರೀಟ್ ವಿತರಣೆ ವ್ಯವಸ್ಥೆ). | | |
| | | | | | 9. ನೀರು ಎತ್ತುವ ಯಂತ್ರ | 0 | 0 | | | 9. ನೀರು ಎತ್ತುವ ಯಂತ್ರ | | | | | 9. ನೀರು ಎತ್ತುವ ಯಂತ್ರ | | |
| | | | | | 10. ಸ್ಥಳೀಯವಾಗಿ ತೇವಾಂಶ ಸಂರಕ್ಷಣೆ | 0 | 0 | | | 10. ಸ್ಥಳೀಯವಾಗಿ ತೇವಾಂಶ ಸಂರಕ್ಷಣೆ | | | | | 10. ಸ್ಥಳೀಯವಾಗಿ ತೇವಾಂಶ ಸಂರಕ್ಷಣೆ | | |
| | | | | | 11. ಎರೆಹುಳು ಘಟಕ | 0 | 0 | | | 11. ಎರೆಹುಳು ಘಟಕ | | | | | 11. ಎರೆಹುಳು ಘಟಕ | | |
| | | | | | 12. ತರಬೇತಿ | 0 | 0 | | | 12. ತರಬೇತಿ | | | | | 12. ತರಬೇತಿ | | |
| | | | | | 13. ಇತರೆ | 0 | 0 | | | 13. ಇತರೆ | | | | | 13. ಇತರೆ | | |
| | | 0 | 0.00 | 0.00 | | 0 | 0 | 12.62 | 12.50 | | 50 | 36 | 8.41 | 8.41 | | 33 | 23 |
| | | ಮಸ್ಕಿ | | | | | | | | | | | | | | | |
| | | | | | 1. ತೋಟಗಾರಿಕೆ | 0 | 0 | | | 1. ತೋಟಗಾರಿಕೆ | 0 | 0 | | | 1. ತೋಟಗಾರಿಕೆ | 104 | 60 |
| | | | | | 2. ಪಶು ಸಂಗೋಪನೆ | 0 | 0 | | | 2. ಪಶು ಸಂಗೋಪನೆ | | | | | 2. ಪಶು ಸಂಗೋಪನೆ | | |
| | | | | | 3. ಹುಲ್ಲುಗಾವಲು | 0 | 0 | | | 3. ಹುಲ್ಲುಗಾವಲು | | | | | 3. ಹುಲ್ಲುಗಾವಲು | | |
| | | | | | 4. ಕೃಷಿ ಅರಣ್ಯ | 0 | 0 | | | 4. ಕೃಷಿ ಅರಣ್ಯ | | | | | 4. ಕೃಷಿ ಅರಣ್ಯ | | |
| | | | | | 5. ಜೇನು ಸಾಕಾಣಿಕೆ | 0 | 0 | | | 5. ಜೇನು ಸಾಕಾಣಿಕೆ | | | | | 5. ಜೇನು ಸಾಕಾಣಿಕೆ | | |
| | | | | | 6. ಸ್ಪೆಲೀಜ್ ಘಟಕ | 0 | 0 | | | 6. ಸ್ಪೆಲೀಜ್ ಘಟಕ | | | | | 6. ಸ್ಪೆಲೀಜ್ ಘಟಕ | | |
| | | | | | 7. ಸಮುದಾಯ ಹೊಂದ | 0 | 0 | | | 7. ಸಮುದಾಯ ಹೊಂದ | | | | | 7. ಸಮುದಾಯ ಹೊಂದ | | |
| | | | | | 8. ನೀರುಣಿಸುವಿಕೆ ಹಾಗೂ ವಿತರಣೆ ((ಪೈಪ್/ಪ್ರೀ ಕಾನ್ಕ್ರೀಟ್ ವಿತರಣೆ ವ್ಯವಸ್ಥೆ). | 0 | 0 | | | 8. ನೀರುಣಿಸುವಿಕೆ ಹಾಗೂ ವಿತರಣೆ ((ಪೈಪ್/ಪ್ರೀ ಕಾನ್ಕ್ರೀಟ್ ವಿತರಣೆ ವ್ಯವಸ್ಥೆ). | | | 26.98 | 26.98 | 8. ನೀರುಣಿಸುವಿಕೆ ಹಾಗೂ ವಿತರಣೆ ((ಪೈಪ್/ಪ್ರೀ ಕಾನ್ಕ್ರೀಟ್ ವಿತರಣೆ ವ್ಯವಸ್ಥೆ). | | |
| | | | | | 9. ನೀರು ಎತ್ತುವ ಯಂತ್ರ | 0 | 0 | | | 9. ನೀರು ಎತ್ತುವ ಯಂತ್ರ | | | | | 9. ನೀರು ಎತ್ತುವ ಯಂತ್ರ | | |
| | | | | | 10. ಸ್ಥಳೀಯವಾಗಿ ತೇವಾಂಶ ಸಂರಕ್ಷಣೆ | 0 | 0 | | | 10. ಸ್ಥಳೀಯವಾಗಿ ತೇವಾಂಶ ಸಂರಕ್ಷಣೆ | | | | | 10. ಸ್ಥಳೀಯವಾಗಿ ತೇವಾಂಶ ಸಂರಕ್ಷಣೆ | | |
| | | | | | 11. ಎರೆಹುಳು ಘಟಕ | 0 | 0 | | | 11. ಎರೆಹುಳು ಘಟಕ | | | | | 11. ಎರೆಹುಳು ಘಟಕ | | |
| | | | | | 12. ತರಬೇತಿ | 0 | 0 | | | 12. ತರಬೇತಿ | | | | | 12. ತರಬೇತಿ | | |
| | | | | | 13. ಇತರೆ | 0 | 0 | | | 13. ಇತರೆ | | | | | 13. ಇತರೆ | | |
| | | ತಾಲ್ಲೂಕು ಒಟ್ಟು | 0.00 | 0.00 | | 0 | 0 | 0.00 | 0.00 | | 0 | 0 | 26.98 | 26.98 | | 104 | 60 |
| | | ಜಿಲ್ಲಾ ಒಟ್ಟು | 24.30 | 20.97 | | 12 | 6 | 14.62 | 14.50 | | 50 | 36 | 15.39 | 15.39 | | 137 | 83 |
| 18 | ರಾಮನಗರ | | | | 1. ತೋಟಗಾರಿಕೆ | | | | | 1. ತೋಟಗಾರಿಕೆ | 2 | 4 | | | 1. ತೋಟಗಾರಿಕೆ | 4 | 6 |
| | | | | | 2. ಪಶು ಸಂಗೋಪನೆ | 91 | 84 | | | 2. ಪಶು ಸಂಗೋಪನೆ | 165 | 128 | | | 2. ಪಶು ಸಂಗೋಪನೆ | 22 | 17 |
| | | | | | 3. ಹುಲ್ಲುಗಾವಲು | | | | | 3. ಹುಲ್ಲುಗಾವಲು | | | | | 3. ಹುಲ್ಲುಗಾವಲು | | |
| | | | | | 4. ಕೃಷಿ ಅರಣ್ಯ | | | | | 4. ಕೃಷಿ ಅರಣ್ಯ | | | | | 4. ಕೃಷಿ ಅರಣ್ಯ | | |

| ಕ್ರ. ಸಂ. | ಲೋಕ ಸಂ. | ತಾಲ್ಲೂಕು | 2018-19 | | | | 2019-20 | | | | 2020-21 | | | | | | | | | | | | | | | | |
|----------|---------|----------------|-------------------|---------------|--|-------------------|-------------------|-------------------|---------------|--|-------------------|-------------------|-------------------|---------------|---|-------------------|-------------------|----|----|----|----|---|----|---|---|---|---|
| | | | ಬಿಡುಗಡೆಯಾದ ಅನುದಾನ | ಖರ್ಚಾದ ಅನುದಾನ | ಘಟಕದ ಹೆಸರು | ಹೆಕ್ಟೇರ್ / ಸಂಖ್ಯೆ | ಫಲಾನುಭವಿಗಳ ಸಂಖ್ಯೆ | ಬಿಡುಗಡೆಯಾದ ಅನುದಾನ | ಖರ್ಚಾದ ಅನುದಾನ | ಘಟಕದ ಹೆಸರು | ಹೆಕ್ಟೇರ್ / ಸಂಖ್ಯೆ | ಫಲಾನುಭವಿಗಳ ಸಂಖ್ಯೆ | ಬಿಡುಗಡೆಯಾದ ಅನುದಾನ | ಖರ್ಚಾದ ಅನುದಾನ | ಘಟಕದ ಹೆಸರು | ಹೆಕ್ಟೇರ್ / ಸಂಖ್ಯೆ | ಫಲಾನುಭವಿಗಳ ಸಂಖ್ಯೆ | | | | | | | | | | |
| | | ಮಾಗಡಿ | 20.54 | 18.27 | 5. ಜೇನು ಸಾಕಾಣಿಕೆ 6. ಸ್ಪೆಲೀಜ್ ಘಟಕ 7. ಸಮುದಾಯ ಹೊಂದ 8. ನೀರುಣಿಸುವಿಕೆ ಹಾಗೂ ವಿತರಣೆ ((ಪೈಪ್/ಟ್ರೀ ಕಾನ್ಸ್ಟ್ರಕ್ಷನ್ ವ್ಯವಸ್ಥೆ). 9. ನೀರು ಎತ್ತುವ ಯಂತ್ರ 10. ಸ್ಥಳೀಯವಾಗಿ ತೇವಾಂಶ ಸಂರಕ್ಷಣೆ 11. ಎರೆಹುಳು ಘಟಕ 12. ತರಬೇತಿ 13. ಇತರೆ | | | 35.46 | 32.97 | 5. ಜೇನು ಸಾಕಾಣಿಕೆ 6. ಸ್ಪೆಲೀಜ್ ಘಟಕ 1 7. ಸಮುದಾಯ ಹೊಂದ 8. ನೀರುಣಿಸುವಿಕೆ ಹಾಗೂ ವಿತರಣೆ ((ಪೈಪ್/ಟ್ರೀ ಕಾನ್ಸ್ಟ್ರಕ್ಷನ್ ವ್ಯವಸ್ಥೆ). 9. ನೀರು ಎತ್ತುವ ಯಂತ್ರ 10. ಸ್ಥಳೀಯವಾಗಿ ತೇವಾಂಶ ಸಂರಕ್ಷಣೆ 11. ಎರೆಹುಳು ಘಟಕ 3 12. ತರಬೇತಿ 13. ಇತರೆ | | | 5.92 | 5.92 | 5. ಜೇನು ಸಾಕಾಣಿಕೆ 6. ಸ್ಪೆಲೀಜ್ ಘಟಕ 7. ಸಮುದಾಯ ಹೊಂದ 8. ನೀರುಣಿಸುವಿಕೆ ಹಾಗೂ ವಿತರಣೆ ((ಪೈಪ್/ಟ್ರೀ ಕಾನ್ಸ್ಟ್ರಕ್ಷನ್ ವ್ಯವಸ್ಥೆ). 9. ನೀರು ಎತ್ತುವ ಯಂತ್ರ 10. ಸ್ಥಳೀಯವಾಗಿ ತೇವಾಂಶ ಸಂರಕ್ಷಣೆ 11. ಎರೆಹುಳು ಘಟಕ 4 12. ತರಬೇತಿ 13. ಇತರೆ | | | | | | | | | | | | |
| | | ತಾಲ್ಲೂಕು ಒಟ್ಟು | 20.54 | 18.27 | | 92 | 124 | 35.46 | 32.97 | | 171 | 136 | 5.92 | 5.92 | | | 30 | 27 | | | | | | | | | |
| | | ಕನಕಪುರ | 24.95 | 24.30 | 1. ತೋಟಗಾರಿಕೆ 2. ಪಶು ಸಂಗೋಪನೆ 3. ಹುಲ್ಲುಗಾವಲು 4. ಕೃಷಿ ಅರಣ್ಯ 5. ಜೇನು ಸಾಕಾಣಿಕೆ 6. ಸ್ಪೆಲೀಜ್ ಘಟಕ 7. ಸಮುದಾಯ ಹೊಂದ 8. ನೀರುಣಿಸುವಿಕೆ ಹಾಗೂ ವಿತರಣೆ ((ಪೈಪ್/ಟ್ರೀ ಕಾನ್ಸ್ಟ್ರಕ್ಷನ್ ವ್ಯವಸ್ಥೆ). 9. ನೀರು ಎತ್ತುವ ಯಂತ್ರ 10. ಸ್ಥಳೀಯವಾಗಿ ತೇವಾಂಶ ಸಂರಕ್ಷಣೆ 11. ಎರೆಹುಳು ಘಟಕ 12. ತರಬೇತಿ 13. ಇತರೆ | | | 26.88 | 25.16 | 1. ತೋಟಗಾರಿಕೆ 2. ಪಶು ಸಂಗೋಪನೆ 3. ಹುಲ್ಲುಗಾವಲು 4. ಕೃಷಿ ಅರಣ್ಯ 5. ಜೇನು ಸಾಕಾಣಿಕೆ 6. ಸ್ಪೆಲೀಜ್ ಘಟಕ 7. ಸಮುದಾಯ ಹೊಂದ 8. ನೀರುಣಿಸುವಿಕೆ ಹಾಗೂ ವಿತರಣೆ ((ಪೈಪ್/ಟ್ರೀ ಕಾನ್ಸ್ಟ್ರಕ್ಷನ್ ವ್ಯವಸ್ಥೆ). 9. ನೀರು ಎತ್ತುವ ಯಂತ್ರ 10. ಸ್ಥಳೀಯವಾಗಿ ತೇವಾಂಶ ಸಂರಕ್ಷಣೆ 11. ಎರೆಹುಳು ಘಟಕ 12. ತರಬೇತಿ 13. ಇತರೆ | | | 12.36 | 12.35 | 1. ತೋಟಗಾರಿಕೆ 2. ಪಶು ಸಂಗೋಪನೆ 3. ಹುಲ್ಲುಗಾವಲು 4. ಕೃಷಿ ಅರಣ್ಯ 5. ಜೇನು ಸಾಕಾಣಿಕೆ 6. ಸ್ಪೆಲೀಜ್ ಘಟಕ 26 7. ಸಮುದಾಯ ಹೊಂದ 8. ನೀರುಣಿಸುವಿಕೆ ಹಾಗೂ ವಿತರಣೆ ((ಪೈಪ್/ಟ್ರೀ ಕಾನ್ಸ್ಟ್ರಕ್ಷನ್ ವ್ಯವಸ್ಥೆ). 9. ನೀರು ಎತ್ತುವ ಯಂತ್ರ 10. ಸ್ಥಳೀಯವಾಗಿ ತೇವಾಂಶ ಸಂರಕ್ಷಣೆ 11. ಎರೆಹುಳು ಘಟಕ 2 12. ತರಬೇತಿ 13. ಇತರೆ | | | 4 | 17 | 18 | 16 | | | | | | |
| | | ತಾಲ್ಲೂಕು ಒಟ್ಟು | 24.95 | 24.30 | | 121 | 152 | 26.88 | 25.16 | | 129 | 152 | 12.36 | 12.35 | | | 50 | 56 | | | | | | | | | |
| | | ಚನ್ನಪಟ್ಟಣ | 26.10 | 21.09 | 1. ತೋಟಗಾರಿಕೆ 2. ಪಶು ಸಂಗೋಪನೆ 3. ಹುಲ್ಲುಗಾವಲು 4. ಕೃಷಿ ಅರಣ್ಯ 5. ಜೇನು ಸಾಕಾಣಿಕೆ 6. ಸ್ಪೆಲೀಜ್ ಘಟಕ 7. ಸಮುದಾಯ ಹೊಂದ 8. ನೀರುಣಿಸುವಿಕೆ ಹಾಗೂ ವಿತರಣೆ ((ಪೈಪ್/ಟ್ರೀ ಕಾನ್ಸ್ಟ್ರಕ್ಷನ್ ವ್ಯವಸ್ಥೆ). | | | 25.97 | 23.32 | 1. ತೋಟಗಾರಿಕೆ 2. ಪಶು ಸಂಗೋಪನೆ 3. ಹುಲ್ಲುಗಾವಲು 4. ಕೃಷಿ ಅರಣ್ಯ 5. ಜೇನು ಸಾಕಾಣಿಕೆ 6. ಸ್ಪೆಲೀಜ್ ಘಟಕ 7. ಸಮುದಾಯ ಹೊಂದ 8. ನೀರುಣಿಸುವಿಕೆ ಹಾಗೂ ವಿತರಣೆ ((ಪೈಪ್/ಟ್ರೀ ಕಾನ್ಸ್ಟ್ರಕ್ಷನ್ ವ್ಯವಸ್ಥೆ). | | | 8.51 | 8.51 | 1. ತೋಟಗಾರಿಕೆ 2. ಪಶು ಸಂಗೋಪನೆ 3. ಹುಲ್ಲುಗಾವಲು 4. ಕೃಷಿ ಅರಣ್ಯ 5. ಜೇನು ಸಾಕಾಣಿಕೆ 6. ಸ್ಪೆಲೀಜ್ ಘಟಕ 8 7. ಸಮುದಾಯ ಹೊಂದ 8. ನೀರುಣಿಸುವಿಕೆ ಹಾಗೂ ವಿತರಣೆ ((ಪೈಪ್/ಟ್ರೀ ಕಾನ್ಸ್ಟ್ರಕ್ಷನ್ ವ್ಯವಸ್ಥೆ). | | | 7 | 13 | 10 | 6 | 2 | 13 | 1 | 3 | 8 | 8 |

| ಕ್ರ. ಸಂ. | ಶಿಬಿರ | ತಾಲ್ಲೂಕು | 2018-19 | | | | | 2019-20 | | | | | 2020-21 | | | | |
|----------|-------|----------------|-------------------|---------------|---|---|---|-------------------|---------------|------------|----------------------------------|----------------------------------|-------------------|---------------|------------|-------------------|-------------------|
| | | | ಬಿಡುಗಡೆಯಾದ ಅನುದಾನ | ಖರ್ಚಾದ ಅನುದಾನ | ಘಟಕದ ಹೆಸರು | ಹೆಕ್ಟೇರ್ / ಸಂಖ್ಯೆ | ಫಲಾನುಭವಿಗಳ ಸಂಖ್ಯೆ | ಬಿಡುಗಡೆಯಾದ ಅನುದಾನ | ಖರ್ಚಾದ ಅನುದಾನ | ಘಟಕದ ಹೆಸರು | ಹೆಕ್ಟೇರ್ / ಸಂಖ್ಯೆ | ಫಲಾನುಭವಿಗಳ ಸಂಖ್ಯೆ | ಬಿಡುಗಡೆಯಾದ ಅನುದಾನ | ಖರ್ಚಾದ ಅನುದಾನ | ಘಟಕದ ಹೆಸರು | ಹೆಕ್ಟೇರ್ / ಸಂಖ್ಯೆ | ಫಲಾನುಭವಿಗಳ ಸಂಖ್ಯೆ |
| | | ತಾಲ್ಲೂಕು ಒಟ್ಟು | 9.40 | 8.48 | 0.00 | 66 | 57 | 0.00 | 0.00 | 0.00 | 0 | 0 | 0.00 | 0.00 | 0.00 | 0 | 0 |
| | | ಕುಣಿಗಲ್ | 3.68 | 3.40 | 1. ತೋಟಗಾರಿಕೆ 2. ಪಶು ಸಂಗೋಪನೆ 3. ಹುಲುಗಾವಲು 4. ಕೃಷಿ ಅರಣ್ಯ 5. ಜೇನು ಸಾಕಾಣಿಕೆ 6. ಸ್ಪೋರ್ಟ್ಸ್ ಘಟಕ 7. ಸಮುದಾಯ ಹೊಂದ 8. ನೀರುಣಿಸುವಿಕೆ ಹಾಗೂ ವಿತರಣೆ (ಪೈಪ್/ಪ್ರೀ ಕಾನ್ಕ್ರಿಟ್ ವಿತರಣೆ ವ್ಯವಸ್ಥೆ). 9. ನೀರು ಎತ್ತುವ ಯಂತ್ರ 10. ಸ್ಥಳೀಯವಾಗಿ ತೇವಾಂಶ ಸಂರಕ್ಷಣೆ 11. ಎರೆಹುಳು ಘಟಕ 12. ತರಬೇತಿ 13. ಇತರೆ(ಬದು ನಿರ್ಮಾಣ) | 22 22 2 2 3 5 | 22 22 2 2 5 5 | 0.00 | 0.00 | 0.00 | 0 | 0 | 0.00 | 0.00 | 0.00 | 0 | 0 |
| | | ತಾಲ್ಲೂಕು ಒಟ್ಟು | 3.68 | 3.40 | | 27 | 29 | 0.00 | 0.00 | | 0 | 0 | 0.00 | 0.00 | | 0 | 0 |
| | | ತಿವಟೂರು | 9.40 | 8.87 | 1. ತೋಟಗಾರಿಕೆ 2. ಪಶು ಸಂಗೋಪನೆ 3. ಹುಲುಗಾವಲು 4. ಕೃಷಿ ಅರಣ್ಯ 5. ಜೇನು ಸಾಕಾಣಿಕೆ 6. ಸ್ಪೋರ್ಟ್ಸ್ ಘಟಕ 7. ಸಮುದಾಯ ಹೊಂದ 8. ನೀರುಣಿಸುವಿಕೆ ಹಾಗೂ ವಿತರಣೆ (ಪೈಪ್/ಪ್ರೀ ಕಾನ್ಕ್ರಿಟ್ ವಿತರಣೆ ವ್ಯವಸ್ಥೆ). 9. ನೀರು ಎತ್ತುವ ಯಂತ್ರ 10. ಸ್ಥಳೀಯವಾಗಿ ತೇವಾಂಶ ಸಂರಕ್ಷಣೆ 11. ಎರೆಹುಳು ಘಟಕ 12. ತರಬೇತಿ 13. ಇತರೆ | 11 25 0 0 16 2 0 0 0 0 1 1 0 0 | 24 37 0 0 16 2 0 0 0 0 1 1 0 0 | 0.00 | 0.00 | 0.00 | 0 | 0 | 0.00 | 0.00 | 0.00 | 0 | 0 |
| | | ತಾಲ್ಲೂಕು ಒಟ್ಟು | 9.40 | 8.87 | | 56 | 81 | 0.00 | 0.00 | | 0 | 0 | 0.00 | 0.00 | | 0 | 0 |
| | | | | | 1. ತೋಟಗಾರಿಕೆ 2. ಪಶು ಸಂಗೋಪನೆ 3. ಹುಲುಗಾವಲು 4. ಕೃಷಿ ಅರಣ್ಯ 5. ಜೇನು ಸಾಕಾಣಿಕೆ 6. ಸ್ಪೋರ್ಟ್ಸ್ ಘಟಕ 7. ಸಮುದಾಯ ಹೊಂದ | | | | | | 0 7 0 0 | 0 7 0 0 | | | | | |


| ಕ್ರ. ಸಂ. | ಜಿಲ್ಲೆ | ತಾಲ್ಲೂಕು | 2018-19 | | | | | | 2019-20 | | | | 2020-21 | | | | | | | |
|----------|---------|----------------|-------------------|---------------|---|-------------------|-------------------|-------------------|---------------|---|-------------------|-------------------|-------------------|---------------|---|-------------------|---|---|---|--|
| | | | ಬಿಡುಗಡೆಯಾದ ಅನುದಾನ | ಖರ್ಚಾದ ಅನುದಾನ | ಘಟಕದ ಹೆಸರು | ಹೆಕ್ಟೇರ್ / ಸಂಖ್ಯೆ | ಪಲಾನುಭವಿಗಳ ಸಂಖ್ಯೆ | ಬಿಡುಗಡೆಯಾದ ಅನುದಾನ | ಖರ್ಚಾದ ಅನುದಾನ | ಘಟಕದ ಹೆಸರು | ಹೆಕ್ಟೇರ್ / ಸಂಖ್ಯೆ | ಪಲಾನುಭವಿಗಳ ಸಂಖ್ಯೆ | ಬಿಡುಗಡೆಯಾದ ಅನುದಾನ | ಖರ್ಚಾದ ಅನುದಾನ | ಘಟಕದ ಹೆಸರು | ಹೆಕ್ಟೇರ್ / ಸಂಖ್ಯೆ | ಪಲಾನುಭವಿಗಳ ಸಂಖ್ಯೆ | | | |
| | | ಪಾವಗಡ | ನಿರೀಕ್ಷಾತ್ಮಕ | ನಿರೀಕ್ಷಾತ್ಮಕ | 8. ನೀರುಣಿಸುವಿಕೆ ಹಾಗೂ ವಿತರಣೆ (ಪೈಪ್/ಪ್ರೀ ಕಾನ್ಸ್ ವಿತರಣೆ ವ್ಯವಸ್ಥೆ). | | | 2.34 | 2.32 | 8. ನೀರುಣಿಸುವಿಕೆ ಹಾಗೂ ವಿತರಣೆ (ಪೈಪ್/ಪ್ರೀ ಕಾನ್ಸ್ ವಿತರಣೆ ವ್ಯವಸ್ಥೆ). | | | ನಿರೀಕ್ಷಾತ್ಮಕ | ನಿರೀಕ್ಷಾತ್ಮಕ | 8. ನೀರುಣಿಸುವಿಕೆ ಹಾಗೂ ವಿತರಣೆ (ಪೈಪ್/ಪ್ರೀ ಕಾನ್ಸ್ ವಿತರಣೆ ವ್ಯವಸ್ಥೆ). | | | | | |
| | | | | | 9. ನೀರು ಎತ್ತುವ ಯಂತ್ರ | | | | | 9. ನೀರು ಎತ್ತುವ ಯಂತ್ರ | | | | | 9. ನೀರು ಎತ್ತುವ ಯಂತ್ರ | | | | | |
| | | | | | 10. ಸ್ಥಳೀಯವಾಗಿ ತೇವಾಂಶ ಸಂರಕ್ಷಣೆ | | | | | 10. ಸ್ಥಳೀಯವಾಗಿ ತೇವಾಂಶ ಸಂರಕ್ಷಣೆ | 3 | 3 | | | 10. ಸ್ಥಳೀಯವಾಗಿ ತೇವಾಂಶ ಸಂರಕ್ಷಣೆ | | | | | |
| | | | | | 11. ಎರೆಹುಳು ಘಟಕ | | | | | 11. ಎರೆಹುಳು ಘಟಕ | 0 | 0 | | | 11. ಎರೆಹುಳು ಘಟಕ | | | | | |
| | | | | | 12. ತರಬೇತಿ | | | | | 12. ತರಬೇತಿ | 1 | 40 | | | 12. ತರಬೇತಿ | | | | | |
| | | | | | 13. ಇತರೆ | | | | | 13. ಇತರೆ | 0 | 0 | | | 13. ಇತರೆ | | | | | |
| | | ತಾಲ್ಲೂಕು ಒಟ್ಟು | 0.00 | 0.00 | | 0 | 0 | 2.34 | 2.32 | | 11 | 50 | 0.00 | 0.00 | | 0 | 0 | | | |
| | | ಶಿರಾ | 9.58 | 9.40 | 1. ತೋಟಗಾರಿಕೆ | 4 | 9 | ನಿರೀಕ್ಷಾತ್ಮಕ | ನಿರೀಕ್ಷಾತ್ಮಕ | 1. ತೋಟಗಾರಿಕೆ | | | ನಿರೀಕ್ಷಾತ್ಮಕ | ನಿರೀಕ್ಷಾತ್ಮಕ | 1. ತೋಟಗಾರಿಕೆ | | | | | |
| | | | | | 2. ಪಶು ಸಂಗೋಪನೆ | 18 | 55 | | | 2. ಪಶು ಸಂಗೋಪನೆ | | | | | | | | 2. ಪಶು ಸಂಗೋಪನೆ | | |
| | | | | | 3. ಹುಲ್ಲುಗಾವಲು | 0 | 0 | | | 3. ಹುಲ್ಲುಗಾವಲು | | | | | | | | 3. ಹುಲ್ಲುಗಾವಲು | | |
| | | | | | 4. ಕೃಷಿ ಅರಣ್ಯ | 0 | 0 | | | 4. ಕೃಷಿ ಅರಣ್ಯ | | | | | | | | 4. ಕೃಷಿ ಅರಣ್ಯ | | |
| | | | | | 5. ಜೇನು ಸಾಕಾಣಿಕೆ | 24 | 8 | | | 5. ಜೇನು ಸಾಕಾಣಿಕೆ | | | | | | | | 5. ಜೇನು ಸಾಕಾಣಿಕೆ | | |
| | | | | | 6. ನೈಲೇಜ್ ಘಟಕ | 0 | 0 | | | 6. ನೈಲೇಜ್ ಘಟಕ | | | | | | | | 6. ನೈಲೇಜ್ ಘಟಕ | | |
| | | | | | 7. ನಮುದಾಯ ಹೊಂದ | 0 | 0 | | | 7. ನಮುದಾಯ ಹೊಂದ | | | | | | | | 7. ನಮುದಾಯ ಹೊಂದ | | |
| | | | | | 8. ನೀರುಣಿಸುವಿಕೆ ಹಾಗೂ ವಿತರಣೆ (ಪೈಪ್/ಪ್ರೀ ಕಾನ್ಸ್ ವಿತರಣೆ ವ್ಯವಸ್ಥೆ). | 0 | 0 | | | 8. ನೀರುಣಿಸುವಿಕೆ ಹಾಗೂ ವಿತರಣೆ (ಪೈಪ್/ಪ್ರೀ ಕಾನ್ಸ್ ವಿತರಣೆ ವ್ಯವಸ್ಥೆ). | | | | | | | | 8. ನೀರುಣಿಸುವಿಕೆ ಹಾಗೂ ವಿತರಣೆ (ಪೈಪ್/ಪ್ರೀ ಕಾನ್ಸ್ ವಿತರಣೆ ವ್ಯವಸ್ಥೆ). | | |
| | | | | | 9. ನೀರು ಎತ್ತುವ ಯಂತ್ರ | 3 | 3 | | | 9. ನೀರು ಎತ್ತುವ ಯಂತ್ರ | | | | | | | | 9. ನೀರು ಎತ್ತುವ ಯಂತ್ರ | | |
| | | | | | 10. ಸ್ಥಳೀಯವಾಗಿ ತೇವಾಂಶ ಸಂರಕ್ಷಣೆ | 24 | 12 | | | 10. ಸ್ಥಳೀಯವಾಗಿ ತೇವಾಂಶ ಸಂರಕ್ಷಣೆ | | | | | | | | 10. ಸ್ಥಳೀಯವಾಗಿ ತೇವಾಂಶ ಸಂರಕ್ಷಣೆ | | |
| | | | | | 11. ಎರೆಹುಳು ಘಟಕ | 2 | 2 | | | 11. ಎರೆಹುಳು ಘಟಕ | | | | | | | | 11. ಎರೆಹುಳು ಘಟಕ | | |
| | | | | | 12. ತರಬೇತಿ | 1 | 30 | | | 12. ತರಬೇತಿ | | | | | | | | 12. ತರಬೇತಿ | | |
| | | | | | 13. ಇತರೆ | 0 | 0 | | | 13. ಇತರೆ | | | | | | | | 13. ಇತರೆ | | |
| | | ತಾಲ್ಲೂಕು ಒಟ್ಟು | 9.58 | 9.40 | | 75 | 119 | 0.00 | 0.00 | | 0 | 0 | 0.00 | 0.00 | | 0 | 0 | | | |
| | | ಒಟ್ಟು | 32.05 | 30.15 | | 224 | 286 | 2.34 | 2.32 | | 11 | 50 | 0.00 | 0.00 | | 0 | 0 | | | |
| 20 | ವಿಜಯಪುರ | ವಿಜಯಪುರ | 14.13 | 9.40 | 1. ತೋಟಗಾರಿಕೆ | 37 | 28 | ನಿರೀಕ್ಷಾತ್ಮಕ | ನಿರೀಕ್ಷಾತ್ಮಕ | 1. ತೋಟಗಾರಿಕೆ | 38 | 38 | ನಿರೀಕ್ಷಾತ್ಮಕ | ನಿರೀಕ್ಷಾತ್ಮಕ | 1. ತೋಟಗಾರಿಕೆ | 0 | 0 | | | |
| | | | | | 2. ಪಶು ಸಂಗೋಪನೆ | | | | | 2. ಪಶು ಸಂಗೋಪನೆ | 0 | 0 | | | | | 2. ಪಶು ಸಂಗೋಪನೆ | 0 | 0 | |
| | | | | | 3. ಹುಲ್ಲುಗಾವಲು | | | | | 3. ಹುಲ್ಲುಗಾವಲು | | | | | | | 3. ಹುಲ್ಲುಗಾವಲು | | | |
| | | | | | 4. ಕೃಷಿ ಅರಣ್ಯ | | | | | 4. ಕೃಷಿ ಅರಣ್ಯ | | | | | | | 4. ಕೃಷಿ ಅರಣ್ಯ | | | |
| | | | | | 5. ಜೇನು ಸಾಕಾಣಿಕೆ | | | | | 5. ಜೇನು ಸಾಕಾಣಿಕೆ | | | | | | | 5. ಜೇನು ಸಾಕಾಣಿಕೆ | | | |
| | | | | | 6. ನೈಲೇಜ್ ಘಟಕ | | | | | 6. ನೈಲೇಜ್ ಘಟಕ | | | | | | | 6. ನೈಲೇಜ್ ಘಟಕ | | | |
| | | | | | 7. ನಮುದಾಯ ಹೊಂದ | | | | | 7. ನಮುದಾಯ ಹೊಂದ | | | | | | | 7. ನಮುದಾಯ ಹೊಂದ | | | |
| | | | | | 8. ನೀರುಣಿಸುವಿಕೆ ಹಾಗೂ ವಿತರಣೆ (ಪೈಪ್/ಪ್ರೀ ಕಾನ್ಸ್ ವಿತರಣೆ ವ್ಯವಸ್ಥೆ). | 28 | 14 | | | 8. ನೀರುಣಿಸುವಿಕೆ ಹಾಗೂ ವಿತರಣೆ (ಪೈಪ್/ಪ್ರೀ ಕಾನ್ಸ್ ವಿತರಣೆ ವ್ಯವಸ್ಥೆ). | | | | | | | 8. ನೀರುಣಿಸುವಿಕೆ ಹಾಗೂ ವಿತರಣೆ (ಪೈಪ್/ಪ್ರೀ ಕಾನ್ಸ್ ವಿತರಣೆ ವ್ಯವಸ್ಥೆ). | | | |
| | | | | | 9. ನೀರು ಎತ್ತುವ ಯಂತ್ರ | | | | | 9. ನೀರು ಎತ್ತುವ ಯಂತ್ರ | | | | | | | 9. ನೀರು ಎತ್ತುವ ಯಂತ್ರ | | | |
| | | | | | 10. ಸ್ಥಳೀಯವಾಗಿ ತೇವಾಂಶ ಸಂರಕ್ಷಣೆ | | | | | 10. ಸ್ಥಳೀಯವಾಗಿ ತೇವಾಂಶ ಸಂರಕ್ಷಣೆ | | | | | | | 10. ಸ್ಥಳೀಯವಾಗಿ ತೇವಾಂಶ ಸಂರಕ್ಷಣೆ | | | |
| | | | | | 11. ಎರೆಹುಳು ಘಟಕ | | | | | 11. ಎರೆಹುಳು ಘಟಕ | | | | | | | 11. ಎರೆಹುಳು ಘಟಕ | | | |

| ಕ್ರ. ಸಂ. | ಶಿಕ್ಷಣ | ತಾಲೂಕು | 2018-19 | | | | | 2019-20 | | | | | 2020-21 | | | | |
|----------|--------|--------------|-------------------|--------------|---|-------------------|-------------------|-------------------|--------------|------------|-------------------|-------------------|-------------------|--------------|------------|-------------------|-------------------|
| | | | ಬಿಡುಗಡೆಯಾದ ಅನುದಾನ | ಉಚಾರದ ಅನುದಾನ | ಘಟಕದ ಹೆಸರು | ಹೆಕ್ಟೇರ್ / ಸಂಖ್ಯೆ | ಫಲಾನುಭವಿಗಳ ಸಂಖ್ಯೆ | ಬಿಡುಗಡೆಯಾದ ಅನುದಾನ | ಉಚಾರದ ಅನುದಾನ | ಘಟಕದ ಹೆಸರು | ಹೆಕ್ಟೇರ್ / ಸಂಖ್ಯೆ | ಫಲಾನುಭವಿಗಳ ಸಂಖ್ಯೆ | ಬಿಡುಗಡೆಯಾದ ಅನುದಾನ | ಉಚಾರದ ಅನುದಾನ | ಘಟಕದ ಹೆಸರು | ಹೆಕ್ಟೇರ್ / ಸಂಖ್ಯೆ | ಫಲಾನುಭವಿಗಳ ಸಂಖ್ಯೆ |
| | | | | | 12. ತರಬೇತಿ 13. ಇತರೆ | | | | | | | | | | | | |
| | | ತಾಲೂಕು ಒಟ್ಟು | 14.13 | 9.40 | | 65 | 42 | 7.98 | 7.84 | | 38 | 38 | 0.00 | 0.00 | | 0 | 0 |
| | | ಬ.ಬಾಗೇವಾಡಿ | 13.35 | 12.93 | 1. ತೋಟಗಾರಿಕೆ 2. ಪಶು ಸಂಗೋಪನೆ 3. ಹುಲ್ಲುಗಾವಲು 4. ಕೃಷಿ ಅರಣ್ಯ 5. ಜೀನು ಸಾಕಾಣಿಕೆ 6. ಸ್ಪೆಲೀಜ್ ಘಟಕ 7. ಸಮುದಾಯ ಹೊಂದ 8. ನೀರುಣಿಸುವಿಕೆ ಹಾಗೂ ವಿತರಣೆ ((ಪೈಪ್/ಟ್ರಾ ಕಾನ್ಕ್ರೀಟ್ ವಿತರಣೆ ವ್ಯವಸ್ಥೆ). 9. ನೀರು ಎತ್ತುವ ಯಂತ್ರ 10. ಸ್ಥಳೀಯವಾಗಿ ತೇವಾಂಶ ಸಂರಕ್ಷಣೆ 11. ಎರೆಹುಳು ಘಟಕ 12. ತರಬೇತಿ 13. ಇತರೆ | 58 | 52 | 0.00 | 0.00 | 0.00 | 0.00 | 0.00 | 0.00 | 0.00 | 0.00 | 0 | 0 |
| | | ತಾಲೂಕು ಒಟ್ಟು | 13.35 | 12.93 | | 128 | 80 | 0.00 | 0.00 | | 0 | 0 | 0.00 | 0.00 | | 0 | 0 |
| | | ಮುದ್ದೇವಿಹಾಳ | 6.89 | 3.63 | 1. ತೋಟಗಾರಿಕೆ 2. ಪಶು ಸಂಗೋಪನೆ 3. ಹುಲ್ಲುಗಾವಲು 4. ಕೃಷಿ ಅರಣ್ಯ 5. ಜೀನು ಸಾಕಾಣಿಕೆ 6. ಸ್ಪೆಲೀಜ್ ಘಟಕ 7. ಸಮುದಾಯ ಹೊಂದ 8. ನೀರುಣಿಸುವಿಕೆ ಹಾಗೂ ವಿತರಣೆ ((ಪೈಪ್/ಟ್ರಾ ಕಾನ್ಕ್ರೀಟ್ ವಿತರಣೆ ವ್ಯವಸ್ಥೆ). 9. ನೀರು ಎತ್ತುವ ಯಂತ್ರ 10. ಸ್ಥಳೀಯವಾಗಿ ತೇವಾಂಶ ಸಂರಕ್ಷಣೆ 11. ಎರೆಹುಳು ಘಟಕ 12. ತರಬೇತಿ 13. ಇತರೆ | 14 | 18 | 0.00 | 0.00 | 0.00 | 0.00 | 0.00 | 0.00 | 0.00 | 0.00 | 0 | 0 |
| | | ತಾಲೂಕು ಒಟ್ಟು | 6.89 | 3.63 | | 29 | 26 | 0.00 | 0.00 | | 0 | 0 | 0.00 | 0.00 | | 0 | 0 |
| | | | | | 1. ತೋಟಗಾರಿಕೆ 2. ಪಶು ಸಂಗೋಪನೆ 3. ಹುಲ್ಲುಗಾವಲು 4. ಕೃಷಿ ಅರಣ್ಯ 5. ಜೀನು ಸಾಕಾಣಿಕೆ 6. ಸ್ಪೆಲೀಜ್ ಘಟಕ | 74 | 94 | | | | 7 | 7 | | | | 5 | 5 |

| ಕ್ರ. ಸಂ. | ಜಿಲ್ಲೆ | ತಾಲ್ಲೂಕು | 2018-19 | | | | 2019-20 | | | | 2020-21 | | | | | | | | |
|----------|--------|----------------|-------------------|---------------|---|-------------------|-------------------|-------------------|---------------|---|-------------------|-------------------|-------------------|---------------|---|-------------------|-------------------|-----|----|
| | | | ಬಿಡುಗಡೆಯಾದ ಅನುದಾನ | ಖರ್ಚಾದ ಅನುದಾನ | ಘಟಕದ ಹೆಸರು | ಹೆಕ್ಟೇರ್ / ಸಂಖ್ಯೆ | ಫಲಾನುಭವಿಗಳ ಸಂಖ್ಯೆ | ಬಿಡುಗಡೆಯಾದ ಅನುದಾನ | ಖರ್ಚಾದ ಅನುದಾನ | ಘಟಕದ ಹೆಸರು | ಹೆಕ್ಟೇರ್ / ಸಂಖ್ಯೆ | ಫಲಾನುಭವಿಗಳ ಸಂಖ್ಯೆ | ಬಿಡುಗಡೆಯಾದ ಅನುದಾನ | ಖರ್ಚಾದ ಅನುದಾನ | ಘಟಕದ ಹೆಸರು | ಹೆಕ್ಟೇರ್ / ಸಂಖ್ಯೆ | ಫಲಾನುಭವಿಗಳ ಸಂಖ್ಯೆ | | |
| | | ಇಂದಿ | 16.87 | 14.37 | 7. ಸಮುದಾಯ ಹೊಂದ 8. ನೀರುಣಿಸುವಿಕೆ ಹಾಗೂ ವಿತರಣೆ ((ಪೈಪ್/ಪ್ರೀ ಕಾನ್ಕ್ರೀಟ್) ಎತರಣೆ ವ್ಯವಸ್ಥೆ). 9. ನೀರು ಎತ್ತುವ ಯಂತ್ರ 10. ಸ್ಥಳೀಯವಾಗಿ ತೇವಾಂಶ ಸಂರಕ್ಷಣೆ 11. ಎರೆಹುಳು ಘಟಕ 12. ತರಬೇತಿ 13. ಇತರೆ | | | 3.97 | 1.34 | 7. ಸಮುದಾಯ ಹೊಂದ 8. ನೀರುಣಿಸುವಿಕೆ ಹಾಗೂ ವಿತರಣೆ ((ಪೈಪ್/ಪ್ರೀ ಕಾನ್ಕ್ರೀಟ್) ಎತರಣೆ ವ್ಯವಸ್ಥೆ). 9. ನೀರು ಎತ್ತುವ ಯಂತ್ರ 10. ಸ್ಥಳೀಯವಾಗಿ ತೇವಾಂಶ ಸಂರಕ್ಷಣೆ 11. ಎರೆಹುಳು ಘಟಕ 12. ತರಬೇತಿ 13. ಇತರೆ | | | 1.09 | 1.09 | 7. ಸಮುದಾಯ ಹೊಂದ 8. ನೀರುಣಿಸುವಿಕೆ ಹಾಗೂ ವಿತರಣೆ ((ಪೈಪ್/ಪ್ರೀ ಕಾನ್ಕ್ರೀಟ್) ಎತರಣೆ ವ್ಯವಸ್ಥೆ). 9. ನೀರು ಎತ್ತುವ ಯಂತ್ರ 10. ಸ್ಥಳೀಯವಾಗಿ ತೇವಾಂಶ ಸಂರಕ್ಷಣೆ 11. ಎರೆಹುಳು ಘಟಕ 12. ತರಬೇತಿ 13. ಇತರೆ | | | | |
| | | ತಾಲ್ಲೂಕು ಒಟ್ಟು | 16.87 | 14.37 | | 74 | 94 | 3.97 | 1.34 | | 7 | 7 | 1.09 | 1.09 | | 5 | 5 | | |
| | | ಸಿಂದಗಿ | 8.44 | 7.21 | 1. ತೋಟಗಾರಿಕೆ 2. ಪಶು ಸಂಗೋಪನೆ 3. ಹುಲ್ಲುಗಾವಲು 4. ಕೃಷಿ ಅರಣ್ಯ 5. ಜೇನು ಸಾಕಾಣಿಕೆ 6. ಸ್ಪೋರ್ಟ್ ಘಟಕ 7. ಸಮುದಾಯ ಹೊಂದ 8. ನೀರುಣಿಸುವಿಕೆ ಹಾಗೂ ವಿತರಣೆ ((ಪೈಪ್/ಪ್ರೀ ಕಾನ್ಕ್ರೀಟ್) ಎತರಣೆ ವ್ಯವಸ್ಥೆ). 9. ನೀರು ಎತ್ತುವ ಯಂತ್ರ 10. ಸ್ಥಳೀಯವಾಗಿ ತೇವಾಂಶ ಸಂರಕ್ಷಣೆ 11. ಎರೆಹುಳು ಘಟಕ 12. ತರಬೇತಿ 13. ಇತರೆ | | | 2.71 | 1.56 | 1. ತೋಟಗಾರಿಕೆ 2. ಪಶು ಸಂಗೋಪನೆ 3. ಹುಲ್ಲುಗಾವಲು 4. ಕೃಷಿ ಅರಣ್ಯ 5. ಜೇನು ಸಾಕಾಣಿಕೆ 6. ಸ್ಪೋರ್ಟ್ ಘಟಕ 7. ಸಮುದಾಯ ಹೊಂದ 8. ನೀರುಣಿಸುವಿಕೆ ಹಾಗೂ ವಿತರಣೆ ((ಪೈಪ್/ಪ್ರೀ ಕಾನ್ಕ್ರೀಟ್) ಎತರಣೆ ವ್ಯವಸ್ಥೆ). 9. ನೀರು ಎತ್ತುವ ಯಂತ್ರ 10. ಸ್ಥಳೀಯವಾಗಿ ತೇವಾಂಶ ಸಂರಕ್ಷಣೆ 11. ಎರೆಹುಳು ಘಟಕ 12. ತರಬೇತಿ 13. ಇತರೆ | | | 1.89 | 1.88 | 1. ತೋಟಗಾರಿಕೆ 2. ಪಶು ಸಂಗೋಪನೆ 3. ಹುಲ್ಲುಗಾವಲು 4. ಕೃಷಿ ಅರಣ್ಯ 5. ಜೇನು ಸಾಕಾಣಿಕೆ 6. ಸ್ಪೋರ್ಟ್ ಘಟಕ 7. ಸಮುದಾಯ ಹೊಂದ 8. ನೀರುಣಿಸುವಿಕೆ ಹಾಗೂ ವಿತರಣೆ ((ಪೈಪ್/ಪ್ರೀ ಕಾನ್ಕ್ರೀಟ್) ಎತರಣೆ ವ್ಯವಸ್ಥೆ). 9. ನೀರು ಎತ್ತುವ ಯಂತ್ರ 10. ಸ್ಥಳೀಯವಾಗಿ ತೇವಾಂಶ ಸಂರಕ್ಷಣೆ 11. ಎರೆಹುಳು ಘಟಕ 12. ತರಬೇತಿ 13. ಇತರೆ | | | | |
| | | ತಾಲ್ಲೂಕು ಒಟ್ಟು | 8.44 | 7.21 | | 38 | 74 | 2.71 | 1.56 | | 11 | 16 | 1.89 | 1.88 | | 12 | 17 | | |
| | | ಜಿಲ್ಲಾ ಒಟ್ಟು | 59.67 | 47.55 | | 334 | 316 | 14.66 | 10.73 | | 11 | 16 | 2.98 | 2.97 | | 17 | 22 | | |
| 21 | | ಯಾದಗಿರಿ | | | 1. ತೋಟಗಾರಿಕೆ 2. ಪಶು ಸಂಗೋಪನೆ 3. ಹುಲ್ಲುಗಾವಲು 4. ಕೃಷಿ ಅರಣ್ಯ 5. ಜೇನು ಸಾಕಾಣಿಕೆ 6. ಸ್ಪೋರ್ಟ್ ಘಟಕ 7. ಸಮುದಾಯ ಹೊಂದ 8. ನೀರುಣಿಸುವಿಕೆ ಹಾಗೂ ವಿತರಣೆ ((ಪೈಪ್/ಪ್ರೀ ಕಾನ್ಕ್ರೀಟ್) ಎತರಣೆ ವ್ಯವಸ್ಥೆ). | | | 9.45 | 9.46 | 1. ತೋಟಗಾರಿಕೆ 2. ಪಶು ಸಂಗೋಪನೆ 3. ಹುಲ್ಲುಗಾವಲು 4. ಕೃಷಿ ಅರಣ್ಯ 5. ಜೇನು ಸಾಕಾಣಿಕೆ 6. ಸ್ಪೋರ್ಟ್ ಘಟಕ 7. ಸಮುದಾಯ ಹೊಂದ 8. ನೀರುಣಿಸುವಿಕೆ ಹಾಗೂ ವಿತರಣೆ ((ಪೈಪ್/ಪ್ರೀ ಕಾನ್ಕ್ರೀಟ್) ಎತರಣೆ ವ್ಯವಸ್ಥೆ). | | | 25.15 | 24.96 | 1. ತೋಟಗಾರಿಕೆ 2. ಪಶು ಸಂಗೋಪನೆ 3. ಹುಲ್ಲುಗಾವಲು 4. ಕೃಷಿ ಅರಣ್ಯ 5. ಜೇನು ಸಾಕಾಣಿಕೆ 6. ಸ್ಪೋರ್ಟ್ ಘಟಕ 7. ಸಮುದಾಯ ಹೊಂದ 8. ನೀರುಣಿಸುವಿಕೆ ಹಾಗೂ ವಿತರಣೆ ((ಪೈಪ್/ಪ್ರೀ ಕಾನ್ಕ್ರೀಟ್) ಎತರಣೆ ವ್ಯವಸ್ಥೆ). | | | 273 | 85 |

| ಕ್ರ. ಸಂ. | ಜಿಲ್ಲೆ | ತಾಲ್ಲೂಕು | 2018-19 | | | | 2019-20 | | | | 2020-21 | | | | | | | |
|--|--------|--|----------------------|--------------------------------|------------|-------------------|--|-------------------|--|------------------|-------------------|-------------------|--|----------------------|--|-------------------|-------------------|----|
| | | | ಬಿಡುಗಡೆಯಾದ ಅನುದಾನ | ಖರ್ಚಾದ ಅನುದಾನ | ಘಟಕದ ಹೆಸರು | ಹೆಕ್ಟೇರ್ / ಸಂಖ್ಯೆ | ಫಲಾನುಭವಿಗಳ ಸಂಖ್ಯೆ | ಬಿಡುಗಡೆಯಾದ ಅನುದಾನ | ಖರ್ಚಾದ ಅನುದಾನ | ಘಟಕದ ಹೆಸರು | ಹೆಕ್ಟೇರ್ / ಸಂಖ್ಯೆ | ಫಲಾನುಭವಿಗಳ ಸಂಖ್ಯೆ | ಬಿಡುಗಡೆಯಾದ ಅನುದಾನ | ಖರ್ಚಾದ ಅನುದಾನ | ಘಟಕದ ಹೆಸರು | ಹೆಕ್ಟೇರ್ / ಸಂಖ್ಯೆ | ಫಲಾನುಭವಿಗಳ ಸಂಖ್ಯೆ | |
| ಯಾದಗಿರಿ | ಶಹಾಪುರ | ಕಾರ್ಯಕ್ರಮ ಇರುವುದಿಲ್ಲ | ಕಾರ್ಯಕ್ರಮ ಇರುವುದಿಲ್ಲ | 9. ನೀರು ಎತ್ತುವ ಯಂತ್ರ | | | | | 9. ನೀರು ಎತ್ತುವ ಯಂತ್ರ | | | | | 9. ನೀರು ಎತ್ತುವ ಯಂತ್ರ | | | | |
| | | | | 10. ಸ್ಥಳೀಯವಾಗಿ ತೇವಾಂಶ ಸಂರಕ್ಷಣೆ | | | | | 10. ಸ್ಥಳೀಯವಾಗಿ ತೇವಾಂಶ ಸಂರಕ್ಷಣೆ | | | | | | 10. ಸ್ಥಳೀಯವಾಗಿ ತೇವಾಂಶ ಸಂರಕ್ಷಣೆ | | | |
| | | | | 11. ಎರೆಹುಳು ಘಟಕ | | | | | 11. ಎರೆಹುಳು ಘಟಕ | | | | | | 11. ಎರೆಹುಳು ಘಟಕ | | | |
| | | | | 12. ತರಬೇತಿ | | | | | 12. ತರಬೇತಿ | | | | | | 12. ತರಬೇತಿ | | | |
| | | | | 13. ಇತರೆ | | | | | 13. ಇತರೆ | 29 | 29 | | | | 13. ಇತರೆ | | | |
| | | ತಾಲ್ಲೂಕು ಒಟ್ಟು | 0.00 | 0.00 | | 0 | 0 | 9.45 | 9.46 | | 29 | 29 | 25.15 | 24.96 | | 273 | 85 | |
| | | ಕಾರ್ಯಕ್ರಮ ಇರುವುದಿಲ್ಲ | ಕಾರ್ಯಕ್ರಮ ಇರುವುದಿಲ್ಲ | 1. ತೋಟಗಾರಿಕೆ | | | | | | 1. ತೋಟಗಾರಿಕೆ | | | | | | 1. ತೋಟಗಾರಿಕೆ | 37 | 37 |
| | | | | 2. ಪಶು ಸಂಗೋಪನೆ | | | | | | 2. ಪಶು ಸಂಗೋಪನೆ | | | | | | 2. ಪಶು ಸಂಗೋಪನೆ | | |
| | | | | 3. ಹುಳುಗಾವಲು | | | | | | 3. ಹುಳುಗಾವಲು | | | | | | 3. ಹುಳುಗಾವಲು | | |
| | | | | 4. ಕೃಷಿ ಅರಣ್ಯ | | | | | | 4. ಕೃಷಿ ಅರಣ್ಯ | | | | | | 4. ಕೃಷಿ ಅರಣ್ಯ | | |
| 5. ಜಲನು ಸಾಕಾಣಿಕೆ | | | | | | | | 5. ಜಲನು ಸಾಕಾಣಿಕೆ | | | | | | 5. ಜಲನು ಸಾಕಾಣಿಕೆ | | | | |
| 6. ಸ್ಪೋರ್ಟ್ ಘಟಕ | | | | | | 6. ಸ್ಪೋರ್ಟ್ ಘಟಕ | | | | | | 6. ಸ್ಪೋರ್ಟ್ ಘಟಕ | | | | | | |
| 7. ಸಮುದಾಯ ಹೊಂದ | | | | | | 7. ಸಮುದಾಯ ಹೊಂದ | | | | | | 7. ಸಮುದಾಯ ಹೊಂದ | | | | | | |
| 8. ನೀರುಣಿಸುವಿಕೆ ಹಾಗೂ ವಿತರಣೆ ((ಪೈಪ್/ಟ್ರಾ ಕಾನ್ಕ್ರೀಟ್ ವಿತರಣೆ ವ್ಯವಸ್ಥೆ). | | | | | 9.00 | 9.00 | 8. ನೀರುಣಿಸುವಿಕೆ ಹಾಗೂ ವಿತರಣೆ ((ಪೈಪ್/ಟ್ರಾ ಕಾನ್ಕ್ರೀಟ್ ವಿತರಣೆ ವ್ಯವಸ್ಥೆ). | | | | 7.50 | 7.50 | 8. ನೀರುಣಿಸುವಿಕೆ ಹಾಗೂ ವಿತರಣೆ ((ಪೈಪ್/ಟ್ರಾ ಕಾನ್ಕ್ರೀಟ್ ವಿತರಣೆ ವ್ಯವಸ್ಥೆ). | | | | | |
| 9. ನೀರು ಎತ್ತುವ ಯಂತ್ರ | | | | | | | 9. ನೀರು ಎತ್ತುವ ಯಂತ್ರ | | | | | | 9. ನೀರು ಎತ್ತುವ ಯಂತ್ರ | | | | | |
| 10. ಸ್ಥಳೀಯವಾಗಿ ತೇವಾಂಶ ಸಂರಕ್ಷಣೆ | | | | | | | 10. ಸ್ಥಳೀಯವಾಗಿ ತೇವಾಂಶ ಸಂರಕ್ಷಣೆ | | | | | | 10. ಸ್ಥಳೀಯವಾಗಿ ತೇವಾಂಶ ಸಂರಕ್ಷಣೆ | | | | | |
| 11. ಎರೆಹುಳು ಘಟಕ | | | | | | | 11. ಎರೆಹುಳು ಘಟಕ | | | | | | 11. ಎರೆಹುಳು ಘಟಕ | | | | | |
| 12. ತರಬೇತಿ | | | | | | | 12. ತರಬೇತಿ | | | | | | 12. ತರಬೇತಿ | | | | | |
| 13. ಇತರೆ | | | | | | | 13. ಇತರೆ | 96 | 96 | | | | 13. ಇತರೆ | | | | | |
| ತಾಲ್ಲೂಕು ಒಟ್ಟು | 0.00 | 0.00 | 0.00 | 0 | 0 | 9.00 | 9.00 | 0.00 | 96 | 96 | 7.50 | 7.50 | 0.00 | 37 | 37 | | | |
| ಸುರಪುರ | ಸುರಪುರ | ಸುರಪುರ | ಸುರಪುರ | 1. ತೋಟಗಾರಿಕೆ | | | | | 1. ತೋಟಗಾರಿಕೆ | | | | | 1. ತೋಟಗಾರಿಕೆ | 75 | 75 | | |
| | | | | 2. ಪಶು ಸಂಗೋಪನೆ | | | | | | 2. ಪಶು ಸಂಗೋಪನೆ | | | | | 2. ಪಶು ಸಂಗೋಪನೆ | | | |
| | | | | 3. ಹುಳುಗಾವಲು | | | | | | 3. ಹುಳುಗಾವಲು | | | | | 3. ಹುಳುಗಾವಲು | | | |
| | | | | 4. ಕೃಷಿ ಅರಣ್ಯ | | | | | | 4. ಕೃಷಿ ಅರಣ್ಯ | | | | | 4. ಕೃಷಿ ಅರಣ್ಯ | | | |
| | | | | 5. ಜಲನು ಸಾಕಾಣಿಕೆ | | | | | | 5. ಜಲನು ಸಾಕಾಣಿಕೆ | | | | | 5. ಜಲನು ಸಾಕಾಣಿಕೆ | | | |
| | | 6. ಸ್ಪೋರ್ಟ್ ಘಟಕ | | | | | | 6. ಸ್ಪೋರ್ಟ್ ಘಟಕ | | | | | 6. ಸ್ಪೋರ್ಟ್ ಘಟಕ | | | | | |
| | | 7. ಸಮುದಾಯ ಹೊಂದ | | | | | | 7. ಸಮುದಾಯ ಹೊಂದ | | | | | 7. ಸಮುದಾಯ ಹೊಂದ | | | | | |
| | | 8. ನೀರುಣಿಸುವಿಕೆ ಹಾಗೂ ವಿತರಣೆ ((ಪೈಪ್/ಟ್ರಾ ಕಾನ್ಕ್ರೀಟ್ ವಿತರಣೆ ವ್ಯವಸ್ಥೆ). | | | | | 9.00 | 9.00 | 8. ನೀರುಣಿಸುವಿಕೆ ಹಾಗೂ ವಿತರಣೆ ((ಪೈಪ್/ಟ್ರಾ ಕಾನ್ಕ್ರೀಟ್ ವಿತರಣೆ ವ್ಯವಸ್ಥೆ). | | | | 7.50 | 7.50 | 8. ನೀರುಣಿಸುವಿಕೆ ಹಾಗೂ ವಿತರಣೆ ((ಪೈಪ್/ಟ್ರಾ ಕಾನ್ಕ್ರೀಟ್ ವಿತರಣೆ ವ್ಯವಸ್ಥೆ). | | | |
| | | 9. ನೀರು ಎತ್ತುವ ಯಂತ್ರ | | | | | | | 9. ನೀರು ಎತ್ತುವ ಯಂತ್ರ | | | | | | 9. ನೀರು ಎತ್ತುವ ಯಂತ್ರ | | | |
| | | 10. ಸ್ಥಳೀಯವಾಗಿ ತೇವಾಂಶ ಸಂರಕ್ಷಣೆ | | | | | | | 10. ಸ್ಥಳೀಯವಾಗಿ ತೇವಾಂಶ ಸಂರಕ್ಷಣೆ | | | | | | 10. ಸ್ಥಳೀಯವಾಗಿ ತೇವಾಂಶ ಸಂರಕ್ಷಣೆ | | | |
| 11. ಎರೆಹುಳು ಘಟಕ | | | | | | | 11. ಎರೆಹುಳು ಘಟಕ | | | | | | 11. ಎರೆಹುಳು ಘಟಕ | | | | | |
| 12. ತರಬೇತಿ | | | | | | | 12. ತರಬೇತಿ | | | | | | 12. ತರಬೇತಿ | | | | | |
| 13. ಇತರೆ | | | | | | | 13. ಇತರೆ | 106 | 106 | | | | 13. ಇತರೆ | | | | | |
| ತಾಲ್ಲೂಕು ಒಟ್ಟು | 0.00 | 0.00 | | 0 | 0 | 9.00 | 9.00 | | 106 | 106 | 7.50 | 7.50 | | 75 | 75 | | | |
| ಜಿಲ್ಲಾ ಒಟ್ಟು | 0.00 | 0.00 | | 0 | 0 | 27.45 | 27.46 | | 231 | 231 | 40.15 | 39.96 | | 385 | 197 | | | |

| ಕ್ರ. ಸಂ. | ಜಿಲ್ಲೆ | ತಾಲ್ಲೂಕು | 2018-19 | | | | | 2019-20 | | | | | 2020-21 | | | | |
|----------|--------------|----------|-------------------|---------------|-------------|-------------------|-------------------|-------------------|---------------|-------------|-------------------|-------------------|-------------------|---------------|-------------|-------------------|-------------------|
| | | | ಬಿಡುಗಡೆಯಾದ ಅನುದಾನ | ಖರ್ಚಾದ ಅನುದಾನ | ಫಲಿತದ ಹೆಸರು | ಹೆಕ್ಟೇರ್ / ಸಂಖ್ಯೆ | ಫಲಾನುಭವಿಗಳ ಸಂಖ್ಯೆ | ಬಿಡುಗಡೆಯಾದ ಅನುದಾನ | ಖರ್ಚಾದ ಅನುದಾನ | ಫಲಿತದ ಹೆಸರು | ಹೆಕ್ಟೇರ್ / ಸಂಖ್ಯೆ | ಫಲಾನುಭವಿಗಳ ಸಂಖ್ಯೆ | ಬಿಡುಗಡೆಯಾದ ಅನುದಾನ | ಖರ್ಚಾದ ಅನುದಾನ | ಫಲಿತದ ಹೆಸರು | ಹೆಕ್ಟೇರ್ / ಸಂಖ್ಯೆ | ಫಲಾನುಭವಿಗಳ ಸಂಖ್ಯೆ |
| | ರಾಜ್ಯದ ಒಟ್ಟು | | 1056.77 | 931.25 | | 5335 | 5181 | 1133.67 | 1062.39 | | 4648 | 4433 | 1660.00 | 1550.83 | | 5675 | 6091 |


ಆಯುಕ್ತರು

ಜಲಾನಯನ ಅಭಿವೃದ್ಧಿ ಇಲಾಖೆ

ಬೆಂಗಳೂರು

೨೩/೨

2018-19 ನೇ ಸಾಲಿನ ರೈತರ ಆತ್ಮಹತ್ಯೆ ವಿವರ

| ಕ್ರ.ಸಂ | ಜಿಲ್ಲೆಗಳು | ಪರದಿಯಾದ ಪ್ರಕರಣಗಳು | ತಿರಸ್ಕೃತ ಪ್ರಕರಣಗಳು | ಅರ್ಹ ಪ್ರಕರಣಗಳು | ಪರಿಹಾರ ವಿತರಿಸಿರುವ ಪ್ರಕರಣಗಳು | ಪರಿಹಾರ ವಿತರಿಸಲು ಬಾಕಿ ಇರುವ ಪ್ರಕರಣಗಳು | ತೀರ್ಮಾನಿಸಲು ಬಾಕಿ ಇರುವ ಪ್ರಕರಣಗಳು | ಎಫ್.ಎಸ್.ಎಲ್ ವರದಿಗಾಗಿ | ಇತರ ದಾಖಲಾತಿ ಗಾಗಿ |
|--------|----------------|-------------------|--------------------|----------------|-----------------------------|-------------------------------------|---------------------------------|----------------------|------------------|
| 1 | ಬಾಗಲಕೋಟೆ | 22 | 4 | 18 | 18 | 0 | 0 | 0 | 0 |
| 2 | ಬಳ್ಳಾರಿ | 24 | 5 | 19 | 19 | 0 | 0 | 0 | 0 |
| 3 | ಬೆಂಗಳೂರು(ಗ್ರಾ) | 4 | 1 | 3 | 3 | 0 | 0 | 0 | 0 |
| 4 | ಬೆಂಗಳೂರು(ನ) | 0 | 0 | 0 | 0 | 0 | 0 | 0 | 0 |
| 5 | ಬೆಳಗಾವಿ | 105 | 12 | 93 | 93 | 0 | 0 | 0 | 0 |
| 6 | ಬೀದರ್ | 59 | 14 | 45 | 45 | 0 | 0 | 0 | 0 |
| 7 | ಚಾಮರಾಜನಗರ | 4 | 0 | 4 | 4 | 0 | 0 | 0 | 0 |
| 8 | ಚಿಕ್ಕಬಳ್ಳಾಪುರ | 5 | 0 | 5 | 5 | 0 | 0 | 0 | 0 |
| 9 | ಚಿಕ್ಕಮಗಳೂರು | 43 | 8 | 35 | 35 | 0 | 0 | 0 | 0 |
| 10 | ಚಿತ್ರದುರ್ಗ | 34 | 9 | 25 | 24 | 1 | 0 | 0 | 0 |
| 11 | ದಕ್ಷಿಣ ಕನ್ನಡ | 5 | 2 | 3 | 3 | 0 | 0 | 0 | 0 |
| 12 | ದಾವಣಗೆರೆ | 51 | 14 | 37 | 37 | 0 | 0 | 0 | 0 |
| 13 | ಧಾರವಾಡ | 48 | 14 | 34 | 34 | 0 | 0 | 0 | 0 |
| 14 | ಗದಗ | 25 | 8 | 17 | 17 | 0 | 0 | 0 | 0 |
| 15 | ಹಾಸನ | 45 | 21 | 24 | 24 | 0 | 0 | 0 | 0 |
| 16 | ಹಾವೇರಿ | 82 | 8 | 74 | 74 | 0 | 0 | 0 | 0 |
| 13 | ಕಲಬುರಗಿ | 81 | 10 | 69 | 69 | 0 | 2 | 0 | 2 |
| 18 | ಕೊಡಗು | 12 | 2 | 10 | 10 | 0 | 0 | 0 | 0 |
| 19 | ಕೋಲಾರ | 6 | 1 | 5 | 5 | 0 | 0 | 0 | 0 |
| 20 | ಕೊಪ್ಪಳ | 29 | 4 | 25 | 25 | 0 | 0 | 0 | 0 |
| 21 | ಮಂಡ್ಯ | 75 | 12 | 63 | 63 | 0 | 0 | 0 | 0 |
| 22 | ಮೈಸೂರು | 85 | 18 | 67 | 67 | 0 | 0 | 0 | 0 |
| 23 | ರಾಯಚೂರು | 44 | 16 | 28 | 28 | 0 | 0 | 0 | 0 |
| 24 | ರಾಮನಗರ | 15 | 4 | 11 | 11 | 0 | 0 | 0 | 0 |
| 25 | ಶಿವಮೊಗ್ಗ | 40 | 8 | 32 | 32 | 0 | 0 | 0 | 0 |
| 26 | ತುಮಕೂರು | 42 | 7 | 34 | 34 | 0 | 1 | 0 | 1 |
| 27 | ಉಡುಪಿ | 1 | 0 | 1 | 1 | 0 | 0 | 0 | 0 |
| 28 | ಉತ್ತರ ಕನ್ನಡ | 8 | 4 | 4 | 4 | 0 | 0 | 0 | 0 |
| 29 | ವಿಜಯಪುರ | 41 | 2 | 39 | 39 | 0 | 0 | 0 | 0 |
| 30 | ಯಾದಗಿರಿ | 52 | 8 | 44 | 44 | 0 | 0 | 0 | 0 |
| | ಒಟ್ಟು | 1087 | 216 | 868 | 867 | 1 | 3 | 0 | 3 |

ಉಪ ನಿರ್ದೇಶಕರು
 (ವಿವರಣಾ)

ಕೃಷಿ ಇಲಾಖೆ, ಕಾರವಾರ, ಕೊಪ್ಪಳ ಜಿಲ್ಲೆ, ಬೆಂಗಳೂರು-560025.

2018-19 ನೇ ಸಾಲಿನ ರೈತರ ಅತ್ಯವಕಾಶ ಕಾರ್ಯಕ್ರಮ

| ಕ್ರ.ಸಂ. | ಯೋಜನೆ | ಪರಿಶೀಲಿಸಿದ ಪ್ರಯೋಗಗಳು | ತರಬೇತಿ ಪಡೆದವರು | ಆರ್ಥಿಕ ಪ್ರಯೋಗಗಳು | ಪರಿವಾರ ಪರಿಶೀಲಿಸಿದ ಪ್ರಯೋಗಗಳು | ಪರಿವಾರ ಪರಿಶೀಲಿಸಿದವರ ಸಂಖ್ಯೆ | ಅನುಷ್ಠಾನಗಳ ಸಂಖ್ಯೆ | ಪ್ರಯೋಗಗಳ ಸಂಖ್ಯೆ | ನಿರೀಕ್ಷಿಸಿದ ಪ್ರಯೋಗಗಳು | ನಿರೀಕ್ಷಿಸಿದವರ ಸಂಖ್ಯೆ |
|---------|-----------------|----------------------|----------------|------------------|-----------------------------|----------------------------|-------------------|-----------------|-----------------------|----------------------|
| 1 | ಜಾಗೃತರೋಷ | 22 | 4 | 18 | 18 | 0 | 0 | 0 | 0 | 0 |
| 2 | ಬೆಳೆ | 24 | 5 | 19 | 19 | 0 | 0 | 0 | 0 | 0 |
| 3 | ಬೆಳೆಗಾರರು(ಗ್ರಾ) | 4 | 1 | 3 | 3 | 0 | 0 | 0 | 0 | 0 |
| 4 | ಬೆಳೆಗಾರರು(ಪ) | 0 | 0 | 0 | 0 | 0 | 0 | 0 | 0 | 0 |
| 5 | ಬೆಳೆಗಾರರು | 105 | 12 | 93 | 93 | 0 | 0 | 0 | 0 | 0 |
| 6 | ಬೆಳೆಗಾರರು | 59 | 14 | 45 | 45 | 0 | 0 | 0 | 0 | 0 |
| 7 | ಜಲಸಂಪನ್ಮೂಲ | 4 | 0 | 4 | 4 | 0 | 0 | 0 | 0 | 0 |
| 8 | ಜಲಸಂಪನ್ಮೂಲ | 5 | 0 | 5 | 5 | 0 | 0 | 0 | 0 | 0 |
| 9 | ಜಲಸಂಪನ್ಮೂಲ | 43 | 8 | 35 | 35 | 0 | 0 | 0 | 0 | 0 |
| 10 | ಜಲಸಂಪನ್ಮೂಲ | 34 | 9 | 25 | 24 | 1 | 0 | 0 | 0 | 0 |
| 11 | ಜಲಸಂಪನ್ಮೂಲ | 5 | 2 | 3 | 3 | 0 | 0 | 0 | 0 | 0 |
| 12 | ಜಲಸಂಪನ್ಮೂಲ | 51 | 14 | 37 | 37 | 0 | 0 | 0 | 0 | 0 |
| 13 | ಜಲಸಂಪನ್ಮೂಲ | 48 | 14 | 34 | 34 | 0 | 0 | 0 | 0 | 0 |
| 14 | ಜಲಸಂಪನ್ಮೂಲ | 25 | 8 | 17 | 17 | 0 | 0 | 0 | 0 | 0 |
| 15 | ಜಲಸಂಪನ್ಮೂಲ | 45 | 21 | 24 | 24 | 0 | 0 | 0 | 0 | 0 |
| 16 | ಜಲಸಂಪನ್ಮೂಲ | 82 | 8 | 74 | 74 | 0 | 0 | 0 | 0 | 0 |
| 13 | ಜಲಸಂಪನ್ಮೂಲ | 81 | 10 | 69 | 69 | 0 | 2 | 0 | 2 | 2 |
| 18 | ಜಲಸಂಪನ್ಮೂಲ | 12 | 2 | 10 | 10 | 0 | 0 | 0 | 0 | 0 |
| 19 | ಜಲಸಂಪನ್ಮೂಲ | 6 | 1 | 5 | 5 | 0 | 0 | 0 | 0 | 0 |
| 20 | ಜಲಸಂಪನ್ಮೂಲ | 29 | 4 | 25 | 25 | 0 | 0 | 0 | 0 | 0 |
| 21 | ಜಲಸಂಪನ್ಮೂಲ | 75 | 12 | 63 | 63 | 0 | 0 | 0 | 0 | 0 |
| 22 | ಜಲಸಂಪನ್ಮೂಲ | 85 | 18 | 67 | 67 | 0 | 0 | 0 | 0 | 0 |
| 23 | ಜಲಸಂಪನ್ಮೂಲ | 44 | 16 | 28 | 28 | 0 | 0 | 0 | 0 | 0 |
| 24 | ಜಲಸಂಪನ್ಮೂಲ | 15 | 4 | 11 | 11 | 0 | 0 | 0 | 0 | 0 |
| 25 | ಜಲಸಂಪನ್ಮೂಲ | 40 | 8 | 32 | 32 | 0 | 0 | 0 | 0 | 0 |
| 26 | ಜಲಸಂಪನ್ಮೂಲ | 42 | 7 | 34 | 34 | 0 | 1 | 0 | 1 | 1 |
| 27 | ಜಲಸಂಪನ್ಮೂಲ | 1 | 0 | 1 | 1 | 0 | 0 | 0 | 0 | 0 |
| 28 | ಜಲಸಂಪನ್ಮೂಲ | 8 | 4 | 4 | 4 | 0 | 0 | 0 | 0 | 0 |
| 29 | ಜಲಸಂಪನ್ಮೂಲ | 41 | 2 | 39 | 39 | 0 | 0 | 0 | 0 | 0 |
| 30 | ಜಲಸಂಪನ್ಮೂಲ | 52 | 8 | 44 | 44 | 0 | 0 | 0 | 0 | 0 |
| | ಒಟ್ಟು | 1087 | 216 | 868 | 867 | 1 | 3 | 0 | 3 | 3 |

2019-2020 ನೇ ಸಾಲಿನ ರೈತರ ಆತ್ಮಹತ್ಯೆ ವಿವರ

| ಕ್ರ.ಸಂ | ಜಿಲ್ಲೆಗಳು | ಪರದಿಯಾದ ಪ್ರಕರಣಗಳು | ತಿರಸ್ಕೃತ ಪ್ರಕರಣಗಳು | ಆರ್ಹ ಪ್ರಕರಣಗಳು | ಪರಿಹಾರ ವಿತರಿಸಿರುವ ಪ್ರಕರಣಗಳು | ಪರಿಹಾರ ವಿತರಿಸಲು ಬಾಕಿ ಇರುವ ಪ್ರಕರಣಗಳು | ತೀರ್ಮಾನಿಸಲು ಬಾಕಿ ಇರುವ ಪ್ರಕರಣಗಳು | ಎಫ್.ಎಸ್.ಎಲ್ ವರದಿಗಾಗಿ | ಇತರೆ ದಾಖಲಾತಿ ಗಾಗಿ |
|--------|----------------|-------------------|--------------------|----------------|-----------------------------|-------------------------------------|---------------------------------|----------------------|-------------------|
| 1 | ಬಾಗಲಕೋಟೆ | 30 | 2 | 27 | 27 | 0 | 1 | 0 | 1 |
| 2 | ಬಳ್ಳಾರಿ | 38 | 1 | 36 | 36 | 0 | 1 | 0 | 1 |
| 3 | ಬೆಂಗಳೂರು(ಗ್ರಾ) | 0 | 0 | 0 | 0 | 0 | 0 | 0 | 0 |
| 4 | ಬೆಂಗಳೂರು(ನ) | 1 | 0 | 1 | 1 | 0 | 0 | 0 | 0 |
| 5 | ಬೆಳಗಾವಿ | 86 | 13 | 73 | 73 | 0 | 0 | 0 | 0 |
| 6 | ಬೀದರ್ | 62 | 16 | 46 | 46 | 0 | 0 | 0 | 0 |
| 7 | ಚಾಮರಾಜನಗರ | 3 | 0 | 3 | 3 | 0 | 0 | 0 | 0 |
| 8 | ಚಿಕ್ಕಬಳ್ಳಾಪುರ | 3 | 2 | 1 | 0 | 1 | 0 | 0 | 0 |
| 9 | ಚಿಕ್ಕಮಗಳೂರು | 63 | 5 | 57 | 57 | 0 | 1 | 0 | 1 |
| 10 | ಚಿತ್ರದುರ್ಗ | 43 | 9 | 34 | 33 | 1 | 0 | 0 | 0 |
| 11 | ದಕ್ಷಿಣ ಕನ್ನಡ | 2 | 0 | 2 | 2 | 0 | 0 | 0 | 0 |
| 12 | ದಾವಣಗೆರೆ | 37 | 16 | 21 | 21 | 0 | 0 | 0 | 0 |
| 13 | ಧಾರವಾಡ | 76 | 20 | 56 | 55 | 1 | 0 | 0 | 0 |
| 14 | ಗದಗ | 38 | 13 | 25 | 25 | 0 | 0 | 0 | 0 |
| 15 | ಹಾಸನ | 47 | 6 | 41 | 41 | 0 | 0 | 0 | 0 |
| 16 | ಹಾವೇರಿ | 101 | 19 | 82 | 77 | 5 | 0 | 0 | 0 |
| 13 | ಕಲಬುರಗಿ | 79 | 4 | 71 | 68 | 3 | 4 | 1 | 3 |
| 18 | ಕೊಡಗು | 9 | 0 | 9 | 3 | 6 | 0 | 0 | 0 |
| 19 | ಕೋಲಾರ | 4 | 0 | 4 | 2 | 2 | 0 | 0 | 0 |
| 20 | ಕೊಪ್ಪಳ | 23 | 7 | 16 | 16 | 0 | 0 | 0 | 0 |
| 21 | ಮಂಡ್ಯ | 56 | 8 | 48 | 30 | 18 | 0 | 0 | 0 |
| 22 | ಮೈಸೂರು | 67 | 16 | 51 | 51 | 0 | 0 | 0 | 0 |
| 23 | ರಾಯಚೂರು | 24 | 8 | 16 | 16 | 0 | 0 | 0 | 0 |
| 24 | ರಾಮನಗರ | 6 | 0 | 6 | 6 | 0 | 0 | 0 | 0 |
| 25 | ಶಿವಮೊಗ್ಗ | 47 | 7 | 40 | 40 | 0 | 0 | 0 | 0 |
| 26 | ತುಮಕೂರು | 36 | 7 | 28 | 22 | 6 | 1 | 1 | 0 |
| 27 | ಉಡುಪಿ | 1 | 0 | 1 | 0 | 1 | 0 | 0 | 0 |
| 28 | ಉತ್ತರ ಕನ್ನಡ | 9 | 0 | 9 | 9 | 0 | 0 | 0 | 0 |
| 29 | ವಿಜಯಪುರ | 48 | 2 | 46 | 46 | 0 | 0 | 0 | 0 |
| 30 | ಯಾದಗಿರಿ | 44 | 10 | 34 | 16 | 18 | 0 | 0 | 0 |
| | ಒಟ್ಟು | 1083 | 191 | 884 | 822 | 62 | 8 | 2 | 6 |

ಉಪ ಕೃಷಿ ಮಿನಿಸ್ಟರ್‌ಗಳು

(ರೋಚನೆ)

ಕೃಷಿ ಅಭಿವೃದ್ಧಿ ಕಾರ್ಯಾಲಯ,
ಬೆಂಗಳೂರು - 560 075

ಮುಖ್ಯ ಕೃಷಿ ಬೆಳೆಗಳ ಉತ್ಪಾದನೆ / Production of Important Agriculture Crops Year:2017-18 (in Tonnes)

| ಕ್ರ.ಸಂ. Sl. No. | ತಾಲ್ಲೂಕು Taluk | ಅಕ್ಕಿ Rice | ಜೋಳ Jowar | ಸಜ್ಜೆ Bajra | ಮು.ಜೋಳ Maize | ರಾಗಿ Ragi | ಗೋಧಿ Wheat | ಒಟ್ಟು ಉಪವರ್ಗ ಧಾನ್ಯಗಳು Total Small Minor Millets (Navane+save) | ಒಟ್ಟು ಏಕದಳ ಮತ್ತು ಉಪವರ್ಗ ಧಾನ್ಯಗಳು Total Cereals & Minor Millets |
|-----------------------|-----------------------|---------------|---------------|----------------|-----------------|--------------|---------------|---|--|
| 1 | 2 | 3 | 4 | 5 | 6 | 7 | 8 | 9 | 10 |
| 1 | BADAMI | 0 | 66518 | 19447 | 80593 | 0 | 2514 | 54 | 169126 |
| 2 | BAGALAKOT | 0 | 23681 | 10272 | 27948 | 0 | 1936 | 57 | 63894 |
| 3 | BILAGI | 0 | 15039 | 3781 | 30592 | 0 | 2380 | 0 | 51792 |
| 4 | HUNAGUND | 0 | 47269 | 3803 | 17931 | 0 | 2960 | 8 | 71972 |
| 5 | JAMAKHANDI | 0 | 24601 | 22 | 58868 | 0 | 13643 | 0 | 97134 |
| 6 | MUDHOL | 0 | 10372 | 155 | 73459 | 0 | 9353 | 0 | 93339 |
| | BAGALAKOT | 0 | 129346 | 34150 | 281748 | 0 | 33798 | 120 | 479162 |
| 7 | ANEKAL | 64 | 0 | 0 | 548 | 7641 | 0 | 1 | 8253 |
| 8 | BENGALURU(NORTH) | 60 | 0 | 0 | 920 | 2146 | 0 | 0 | 3126 |
| 9 | YALAHANKA | 157 | 0 | 0 | 1837 | 6061 | 0 | 0 | 8055 |
| 10 | BENGALURU(SOUTH) | 379 | 0 | 0 | 2041 | 8662 | 0 | 0 | 11081 |
| 11 | BENGALURU (EAST) | 113 | 0 | 5 | 267 | 1117 | 0 | 0 | 1501 |
| | BENGALURU (UR) | 858 | 0 | 5 | 5589 | 26605 | 0 | 1 | 33058 |
| 12 | DEVANAHALLI | 87 | 0 | 0 | 2378 | 19950 | 0 | 7 | 22422 |
| 13 | DODDABALAPURA | 61 | 0 | 2 | 36639 | 33140 | 0 | 5 | 69847 |
| 14 | HOSAKOTE | 997 | 0 | 0 | 1809 | 17483 | 0 | 0 | 20289 |
| 15 | NELAMANGALA | 387 | 0 | 0 | 6534 | 23155 | 0 | 0 | 30076 |
| | BENGALURU (R) | 1960 | 0 | 2 | 47209 | 93361 | 0 | 13 | 142545 |
| 16 | ATHANI | 0 | 27981 | 4 | 69315 | 0 | | 0 | 97300 |
| 17 | BAILAHONGAL | 6979 | 46868 | 45 | 19046 | 0 | | 1656 | 74594 |
| 18 | BELAGAVI | 78165 | 11127 | 36 | 686 | 305 | | 0 | 90319 |
| 19 | CHIKKODI | 575 | 15807 | 69 | 37002 | 0 | | 0 | 53453 |
| 20 | GOKAK | 51 | 20442 | 200 | 171383 | 0 | | 3 | 192078 |
| 21 | HUKKERI | 2011 | 20850 | 6 | 17106 | 28 | | 0 | 40000 |
| 22 | KHANAPUR | 64766 | 0 | 0 | 4289 | 265 | | 0 | 69320 |
| 23 | RAIBHAG | 0 | 558 | 1 | 29235 | 0 | | 0 | 29794 |
| 24 | RAMADURGA | 0 | 61650 | 9963 | 55468 | 0 | | 1 | 127083 |
| 25 | SOUNDATHI | 0 | 47117 | 1826 | 23701 | 0 | | 69 | 72713 |
| | BELAGAVI | 148629 | 183123 | 9419 | 623107 | 597 | 70183 | 1729 | 1036787 |

ಮುಖ್ಯ ಕೃಷಿ ಬೆಳೆಗಳ ಉತ್ಪಾದನೆ / Production of Important Agriculture Crops Year:2017-18 (in Tonnes)

| ಕ್ರ.ಸಂ. Sl. No. | ತಾಲ್ಲೂಕು Taluk | ಅಕ್ಕಿ Rice | ಜೋಳ Jowar | ಸಜ್ಜೆ Bajra | ಮು.ಜೋಳ Maize | ರಾಗಿ Ragi | ಗೋಧಿ Wheat | ಒಟ್ಟು ಉಪತ್ಯಜಾ ಧಾನ್ಯಗಳು Total Small Minor Millets (Navane+save) | ಒಟ್ಟು ಬೆಳೆಗಳ ಮತ್ತು ಉಪತ್ಯಜಾ ಧಾನ್ಯಗಳು Total Cereals & Minor Millets |
|-----------------------|-----------------------|---------------|---------------|----------------|-----------------|--------------|---------------|--|---|
| 1 | 2 | 3 | 4 | 5 | 6 | 7 | 8 | 9 | 10 |
| 26 | BALLARI | 116570 | 34788 | 764 | 19716 | 0 | 0 | 228 | 172067 |
| 27 | HADAGALI | 19114 | 12078 | 4046 | 114084 | 664 | 10 | 179 | 150175 |
| 28 | H B HALLI | 4666 | 1771 | 23213 | 78863 | 2430 | 0 | 1346 | 112289 |
| 29 | HOSPET | 70272 | 5993 | 3864 | 34262 | 17 | 0 | 698 | 115107 |
| 30 | KUDLIGI | 77 | 9586 | 10666 | 76252 | 10447 | 745 | 1515 | 109286 |
| 31 | SANDUR | 4011 | 6462 | 3725 | 45679 | 1508 | 1 | 378 | 61763 |
| 32 | SIRUGUPPA | 182031 | 11650 | 874 | 3592 | 8 | 1 | 291 | 198448 |
| | BALLARI | 388338 | 86858 | 44949 | 376543 | 15225 | 767 | 5228 | 917908 |
| 33 | AURAD | 3 | 12579 | 0 | 7 | 0 | 1236 | 0 | 13826 |
| 34 | BASVAKALYAN | 212 | 12148 | 2485 | 657 | 0 | 1176 | 0 | 16678 |
| 35 | BIDAR | 767 | 10907 | 147 | 681 | 0 | 1923 | 0 | 14423 |
| 36 | BHALKI | 6 | 13575 | 0 | 0 | 0 | 734 | 0 | 14315 |
| 37 | HUMNABAD | 1021 | 14305 | 691 | 1338 | 0 | 1450 | 19 | 18824 |
| | BIDAR | 1898 | 62050 | 3322 | 3030 | 0 | 6234 | 19 | 76553 |
| 38 | B BAGEVADI | 0 | 22280 | 1264 | 39565 | 0 | 4365 | 11 | 67486 |
| 39 | VIJAYAPUR | 0 | 42241 | 6055 | 53490 | 0 | 11912 | 0 | 113698 |
| 40 | INDI | 0 | 25668 | 5775 | 48039 | 0 | 9106 | 0 | 88587 |
| 41 | MUDEBIHAL | 0 | 15578 | 7897 | 2918 | 0 | 1521 | 0 | 27913 |
| 42 | SINDAGI | 86 | 43014 | 2059 | 16185 | 0 | 24015 | 0 | 85358 |
| | VIJAYAPUR | 86 | 140223 | 23216 | 181447 | 0 | 45251 | 11 | 390234 |
| 43 | CHAMARAJANAGAR | 455 | 5717 | 0 | 11597 | 3064 | 0 | 0 | 20832 |
| 44 | GUNDLUPET | | 12227 | 112 | 17581 | 7034 | 0 | 0 | 36955 |
| 45 | KOLLEGAL | 10354 | 3 | 2873 | 122242 | 45484 | 0 | 0 | 180957 |
| 46 | YALANDUR | 1358 | | 0 | 9742 | 1091 | 0 | 0 | 12191 |
| | CHAMARAJANAGAR | 11225 | 19495 | 2985 | 147747 | 49697 | 0 | 0 | 231149 |



ಮುಖ್ಯ ಕೃಷಿ ಬೆಳೆಗಳ ಉತ್ಪಾದನೆ / Production of Important Agriculture Crops Year:2017-18 (in Tonnes)

| ಕ್ರ.ಸಂ. Sl. No. | ತಾಲ್ಲೂಕು Taluk | ಅಕ್ಕಿ Rice | ಜೋಳ Jowar | ಸಜ್ಜೆ Bajra | ಮು.ಜೋಳ Maize | ರಾಗಿ Ragi | ಗೋಧಿ Wheat | ಒಟ್ಟು ಉಪತ್ಯಜಾ ಧಾನ್ಯಗಳು Total Small Minor Millets (Navane+save) | ಒಟ್ಟು ಬೆಳೆಗಳ ಮತ್ತು ಉಪತ್ಯಜಾ ಧಾನ್ಯಗಳು Total Cereals & Minor Milletts |
|-----------------------|------------------------|---------------|--------------|----------------|-----------------|---------------|---------------|--|--|
| 1 | 2 | 3 | 4 | 5 | 6 | 7 | 8 | 9 | 10 |
| 47 | BAGEPALLI | 684 | 0 | 18 | 74446 | 6007 | 0 | 82 | 81236 |
| 48 | CHIKBALLAPUR | 140 | 0 | 0 | 15799 | 27791 | 0 | 29 | 43758 |
| 49 | CHINTHAMANI | 229 | 0 | 129 | 19118 | 34948 | 0 | 74 | 54498 |
| 50 | GOURIBIDANUR | 403 | 0 | 16 | 119076 | 7872 | 0 | 76 | 127443 |
| 51 | GUDIBANDA | 110 | 0 | 6 | 23518 | 9614 | 0 | 52 | 33300 |
| 52 | SHIDLAGHATTA | 10 | 0 | 0 | 15161 | 23434 | 0 | 39 | 38645 |
| | CHIKBALLAPUR | 1577 | 0 | 169 | 264705 | 111154 | 0 | 351 | 377956 |
| 53 | CHIKMAGALUR | 9034 | 1761 | 0 | 8859 | 5259 | 0 | 0 | 24913 |
| 54 | KADUR | 0 | 6258 | 0 | 11283 | 45039 | 0 | 5399 | 67980 |
| 55 | KOPPA | 10735 | 0 | 0 | 0 | 0 | 0 | 0 | 10735 |
| 56 | MUDIGERE | 14175 | 0 | 0 | 0 | 0 | 0 | 0 | 14175 |
| 57 | N.R PURA | 14886 | 0 | 0 | 182 | 0 | 0 | 0 | 15068 |
| 58 | SHRUNGERI | 6293 | 0 | 0 | 0 | 0 | 0 | 0 | 6293 |
| 59 | TARIKERE | 10772 | 3423 | 0 | 24957 | 19276 | 0 | 0 | 58429 |
| | CHIKMAGALUR | 64632 | 11628 | 0 | 45209 | 71442 | 0 | 5400 | 198311 |
| 60 | CHALLAKERE | 3670 | 2518 | 1343 | 17467 | 7823 | 44 | 423 | 33288 |
| 61 | CHITHRADURGA | 0 | 2784 | 135 | 140422 | 8852 | 176 | 56 | 152426 |
| 62 | HIRIYUR | 317 | 3166 | 12 | 2330 | 4978 | 86 | 497 | 11387 |
| 63 | HOLALKERE | 0 | 584 | 0 | 152508 | 29358 | 0 | 276 | 182726 |
| 64 | HOSADURGA | 6 | 331 | 2 | 5019 | 38297 | 0 | 2789 | 46444 |
| 65 | MOLAKALMURU | 236 | 2719 | 2337 | 5544 | 2201 | 5 | 535 | 13578 |
| | CHITHRADURGA | 3935 | 11589 | 3836 | 334728 | 95254 | 352 | 4506 | 454200 |
| 66 | BANTVALA | 30047 | 0 | 0 | 0 | 0 | 0 | 0 | 30047 |
| 67 | BELTHANGADI | 28424 | 0 | 0 | 0 | 0 | 0 | 0 | 28424 |
| 68 | MANGALUR | 20409 | 0 | 0 | 0 | 0 | 0 | 0 | 20409 |
| 69 | PUTHUR | 8671 | 0 | 0 | 0 | 0 | 0 | 0 | 8671 |
| 70 | SULYA | 2036 | 0 | 0 | 0 | 0 | 0 | 0 | 2036 |
| | DAKSHIN KANNADA | 90644 | 0 | 0 | 0 | 0 | 0 | 0 | 90644 |

ಮುಖ್ಯ ಕೃಷಿ ಬೆಳೆಗಳ ಉತ್ಪಾದನೆ / Production of Important Agriculture Crops Year:2017-18 (in Tonnes)

| ಕ್ರ.ಸಂ. Sl. No. | ತಾಲ್ಲೂಕು Taluk | ಅಕ್ಕಿ Rice | ಜೋಳ Jowar | ಸಜ್ಜೆ Bajra | ಮು.ಜೋಳ Maize | ರಾಗಿ Ragi | ಗೋಧಿ Wheat | ಒಟ್ಟು ಉಪತ್ಯೂಣ ಧಾನ್ಯಗಳು Total Small Minor Millets (Navane+sava) | ಒಟ್ಟು ವಿವಿಧ ಮತ್ತು ಉಪತ್ಯೂಣ ಧಾನ್ಯಗಳು Total Cereals & Minor Millets |
|-----------------------|-------------------|---------------|---------------|----------------|-----------------|--------------|---------------|--|--|
| 1 | 2 | 3 | 4 | 5 | 6 | 7 | 8 | 9 | 10 |
| 71 | CHANNAGIRI | 49881 | 1270 | 0 | 114290 | 7055 | 0 | 0 | 172496 |
| 72 | DAVANAGERE | 75235 | 773 | 0 | 150390 | 10011 | 0 | 21 | 236431 |
| 73 | HARAPANAHALLI | 15719 | 11219 | 1039 | 228211 | 12943 | 14 | 132 | 269278 |
| 74 | HARIHARA | 55923 | 507 | 0 | 28087 | 736 | 0 | 0 | 85253 |
| 75 | HONNALI | 43959 | 2341 | 0 | 103319 | 1032 | 84 | 1 | 150736 |
| 76 | JAGALUR | 0 | 1866 | 1276 | 116027 | 7970 | 125 | 159 | 127423 |
| | DAVANAGERE | 244360 | 16417 | 2327 | 815691 | 42038 | 222 | 321 | 1121376 |
| 77 | DHARWAD | 4969 | 6271 | 0 | 25050 | 0 | 4720 | 105 | 41115 |
| 78 | HUDDALLI | 98 | 8101 | 0 | 10013 | 0 | 4589 | 269 | 23070 |
| 79 | KALAGHATAGI | 7232 | 5626 | 0 | 52856 | 0 | 5 | 372 | 66090 |
| 80 | KUNDAGOL | 84 | 9304 | 0 | 6303 | 0 | 3435 | 125 | 19251 |
| 81 | NAVALAGUND | 0 | 15207 | 0 | 1431 | 0 | 11040 | 0 | 27678 |
| | DHARWAD | 13262 | 44744 | 0 | 85830 | 0 | 25526 | 792 | 170154 |
| 82 | NARAGUND | 0 | 7676 | 40 | 6204 | 0 | 3573 | 1 | 17494 |
| 83 | RON | 128 | 19847 | 1719 | 29722 | 0 | 1222 | 0 | 52638 |
| 84 | GADAG | 0 | 12810 | 5 | 11619 | 0 | 3465 | 4 | 27903 |
| 85 | SHIRAHATTI | 259 | 29225 | 21 | 36340 | 0 | 1161 | 8 | 67014 |
| 86 | MUNDARAGI | 8654 | 18900 | 1060 | 35833 | 0 | 770 | 34 | 65251 |
| | GADAGA | 7638 | 54471 | 2881 | 135651 | 0 | 9701 | 46 | 210388 |
| 87 | AFZALPUR | 0 | 30794 | 1784 | 1928 | 0 | 11141 | 0 | 45647 |
| 88 | ALAND | 139 | 53314 | 9104 | 2179 | 0 | 7048 | 1 | 71786 |
| 89 | CHINCHOLI | 0 | 81293 | 1324 | 781 | 0 | 27 | 0 | 83425 |
| 90 | CHITHAPUR | 1215 | 47380 | 664 | 0 | 0 | 127 | 0 | 49386 |
| 91 | KALABURGI | 68 | 31890 | 3849 | 965 | 0 | 369 | 0 | 37141 |
| 92 | JEVARGI | 18893 | 36351 | 89 | 3077 | 0 | 3947 | 0 | 62357 |
| 93 | SEDAM | 2740 | 66116 | 289 | 0 | 0 | 52 | 0 | 69197 |
| | KALABURGI | 23124 | 270716 | 19850 | 8216 | 0 | 22946 | 1 | 344853 |

ಮುಖ್ಯ ಕೃಷಿ ಬೆಳೆಗಳ ಉತ್ಪಾದನೆ / Production of Important Agriculture Crops Year:2017-18 (in Tonnes)

| ಕ್ರ.ಸಂ. Sl. No. | ತಾಲ್ಲೂಕು Taluk | ಅಕ್ಕಿ Rice | ಜೋಳ Jowar | ಸಜ್ಜೆ Bajra | ಮುಜೋಳ Maize | ರಾಗಿ Ragi | ಗೋಧಿ Wheat | ಒಟ್ಟು ಉಪತ್ಯಜಾ ಧಾನ್ಯಗಳು Total Small Minor Millets (Navane+save) | ಒಟ್ಟು ಏಕದಳ ಮತ್ತು ಉಪತ್ಯಜಾ ಧಾನ್ಯಗಳು Total Cereals & Minor Millets |
|-----------------------|-------------------|---------------|--------------|----------------|----------------|---------------|---------------|--|---|
| 1 | 2 | 3 | 4 | 5 | 6 | 7 | 8 | 9 | 10 |
| 94 | ALUR | 7022 | 0 | 0 | 47653 | 5484 | 0 | 0 | 60159 |
| 95 | ARAKALAGUD | 15517 | 0 | 0 | 54652 | 18384 | 0 | 0 | 88553 |
| 96 | ARASIKERE | 0 | 1312 | 0 | 45941 | 97543 | 0 | 0 | 144797 |
| 97 | BELUR | 8936 | 828 | 0 | 67151 | 8743 | 0 | 0 | 85658 |
| 98 | CHANRAYPATNA | 0 | 0 | 0 | 37964 | 76866 | 0 | 0 | 114829 |
| 99 | HASSAN | 1096 | 7 | 0 | 139691 | 15838 | 0 | 0 | 156631 |
| 100 | HOLENARASIPUR | 12003 | 0 | 0 | 32021 | 14149 | 0 | 0 | 58173 |
| 101 | SAKALESHAPUR | 26797 | 0 | 0 | 0 | 0 | 0 | 0 | 26797 |
| | HASSAN | 70091 | 2121 | 0 | 527890 | 242269 | 0 | 0 | 842371 |
| 102 | BYADAGI | 696 | 3385 | 0 | 94585 | 11 | 0 | 7 | 98684 |
| 103 | HANAGAL | 25922 | 1244 | 0 | 120981 | 3 | 1 | 0 | 148150 |
| 104 | HAVERI | 1692 | 7813 | 0 | 112725 | 23 | 6 | 12 | 122271 |
| 105 | HIREKERUR | 3539 | 1844 | 0 | 186275 | 53 | 0 | 0 | 191711 |
| 106 | RANEENNUR | 22455 | 9527 | 0 | 99460 | 49 | 24 | 89 | 131603 |
| 107 | SAVANUR | 0 | 5161 | 0 | 23545 | 3 | 20 | 367 | 29096 |
| 108 | SHIGGAON | 4706 | 4894 | 0 | 39792 | 63 | 87 | 1563 | 51104 |
| | HAVERI | 53959 | 23270 | 0 | 767895 | 233 | 190 | 1887 | 847434 |
| 109 | MADIKERI | 11678 | 0 | 0 | 0 | 0 | 0 | 0 | 11678 |
| 110 | SOMVARPET | 25048 | 0 | 0 | 26743 | 0 | 0 | 0 | 51791 |
| 111 | VIRAJPET | 27199 | 0 | 0 | 0 | 0 | 0 | 0 | 27199 |
| | KODAGU | 64258 | 0 | 0 | 26743 | 0 | 0 | 0 | 91001 |
| 112 | BANGARPET | 975 | 0 | 0 | 44 | 47001 | 0 | 19 | 48039 |
| 113 | KOLAR | 11 | 0 | 0 | 152 | 45171 | 0 | 12 | 45346 |
| 114 | MALUR | 50 | 0 | 0 | 0 | 30324 | 0 | 10 | 30384 |
| 115 | MULABAGAL | 2214 | 0 | 0 | 109 | 29101 | 0 | 10 | 31434 |
| 116 | SRINIVASPURA | 280 | 0 | 0 | 191 | 27933 | 0 | 10 | 28414 |
| | KOLAR | 3878 | 0 | 0 | 496 | 181941 | 0 | 60 | 186375 |




ಮುಖ್ಯ ಕೃಷಿ ಬೆಳೆಗಳ ಉತ್ಪಾದನೆ / Production of Important Agriculture Crops Year:2017-18 (in Tonnes)

| ಕ್ರ.ಸಂ Sl. No. | ತಾಲ್ಲೂಕು Taluk | ಅಕ್ಕಿ Rice | ಜೋಳ Jowar | ಸಜ್ಜೆ Bajra | ಮು.ಜೋಳ Maize | ರಾಗಿ Ragi | ಗೋಧಿ Wheat | ಒಟ್ಟು ಉಪವೃತ್ತಾ ಧಾನ್ಯಗಳು Total Small Minor Millets (Navane+sava) | ಒಟ್ಟು ಏಕದಳ ಮತ್ತು ಉಪವೃತ್ತಾ ಧಾನ್ಯಗಳು Total Cereals & Minor Milletts |
|----------------------|-------------------|---------------|---------------|----------------|-----------------|---------------|---------------|---|---|
| 1 | 2 | 3 | 4 | 5 | 6 | 7 | 8 | 9 | 10 |
| 117 | KOPPALA | 24639 | 17137 | 39219 | 92675 | 0 | 719 | 587 | 174977 |
| 118 | GANGAVATHI | 204186 | 10874 | 34116 | 22194 | 0 | 0 | 1548 | 272918 |
| 119 | KUSHTAGI | 372 | 15042 | 38028 | 35979 | 0 | 104 | 377 | 89903 |
| 120 | YALABURGA | 397 | 23960 | 34406 | 59402 | 0 | 3175 | 215 | 121556 |
| | KOPPALA | 230698 | 31254 | 144472 | 230259 | 0 | 3508 | 2586 | 642777 |
| 121 | K R PET | 2869 | 0 | 0 | 12567 | | 0 | 0 | 15436 |
| 122 | MADDUR | 6920 | 0 | 0 | 3096 | 18408 | 0 | 0 | 28423 |
| 123 | MALAVALLI | 8506 | 0 | 0 | 11684 | 17188 | 0 | 0 | 37379 |
| 124 | MANDYA | 32697 | 0 | 0 | 2859 | 22946 | 0 | 5 | 58507 |
| 125 | NAGAMANGALA | 439 | 0 | 0 | 126 | 41352 | 0 | 0 | 41917 |
| 126 | PANDAVAPURA | 18339 | 0 | 0 | 0 | 14996 | 0 | 0 | 33335 |
| 127 | SHRIRANGAPATNA | 37000 | 0 | 0 | 286 | 4612 | 0 | 0 | 41898 |
| | MANDYA | 100512 | 0 | 0 | 31655 | 140672 | 0 | 5 | 272844 |
| 128 | PIRIYAPTTANA | 12556 | 0 | 0 | 47287 | 30083 | 0 | 0 | 89926 |
| 129 | HUNSUR | 18106 | 0 | 0 | 71494 | 12426 | 0 | 0 | 102026 |
| 130 | K.R.NAGAR | 54163 | 0 | 0 | 8514 | 8619 | 0 | 46 | 71342 |
| 131 | MYSORE | 11247 | 579 | 0 | 3208 | 11047 | 0 | 0 | 26082 |
| 132 | H.D KOTE | 15275 | 0 | 0 | 44419 | 16732 | 0 | 0 | 76426 |
| 133 | NANJANGUD | 33222 | 2615 | 0 | 2949 | 2200 | 0 | 0 | 40986 |
| 134 | T.NARASUPURA | 51405 | 0 | 0 | 12035 | 3330 | 0 | 7 | 66778 |
| | MYSORE | 199501 | 4307 | 0 | 182794 | 86524 | 0 | 53 | 473179 |
| 135 | DEVADURGA | 25103 | 1743 | 32178 | 0 | 0 | 0 | 0 | 59024 |
| 136 | LINGASUGUR | 49323 | 18783 | 9087 | 148 | 0 | 316 | 0 | 77655 |
| 137 | MANAVI | 54190 | 45174 | 6682 | 0 | 0 | 0 | 0 | 106046 |
| 138 | RAICHUR | 24233 | 3389 | 45 | 30 | 0 | 0 | 0 | 27697 |
| 139 | SINDHANUR | 148103 | 32171 | 8840 | 5583 | 0 | 7 | 0 | 194705 |
| | RAICHURU | 315911 | 102012 | 53055 | 5729 | 0 | 315 | 0 | 477022 |
| 140 | CHANNAPATTANA | 2500 | 0 | 2 | 5084 | 25778 | 0 | 19 | 33383 |
| 141 | KANAKAPURA | 4816 | 0 | 0 | 2091 | 74087 | 0 | 26 | 81020 |
| 142 | MAGADI | 1031 | 0 | 0 | 702 | 58308 | 0 | 22 | 60062 |
| 143 | RAMANAGARA | 4183 | 0 | 2 | 1007 | 24791 | 0 | 13 | 29995 |
| | RAMANAGARA | 12643 | 0 | 3 | 8475 | 182491 | 0 | 81 | 203693 |

ಮುಖ್ಯ ಕೃಷಿ ಬೆಳೆಗಳ ಉತ್ಪಾದನೆ / Production of Important Agriculture Crops Year:2017-18 (in Tonnes)

| ಕ್ರ.ಸಂ Sl. No. | ತಾಲ್ಲೂಕು Taluk | ಆಕ್ಕ Rice | ಜೋಳ Jowar | ಬಜ್ಜೆ Bajra | ಮ.ಜೋಳ Maize | ರಾಗಿ Ragi | ಗೋಧಿ Wheat | ಒಟ್ಟು ಉಪತ್ಯಾ ಧಾನ್ಯಗಳು Total Small Minor Millets (Navane+save) | ಒಟ್ಟು ಏಕದಳ ಮತ್ತು ಉಪತ್ಯಾಧಾನ್ಯಗಳು Total Cereals & Minor Millets |
|----------------------|-------------------|---------------|--------------|----------------|----------------|---------------|---------------|---|---|
| 1 | 2 | 3 | 4 | 5 | 6 | 7 | 8 | 9 | 10 |
| 144 | SAGARA | 37993 | 0 | | 10190 | 0 | 0 | 0 | 48183 |
| 145 | SORABA | 56145 | 100 | | 69904 | 162 | 0 | 0 | 126311 |
| 146 | SHIKARIPUR | 34374 | 233 | | 188351 | 405 | 0 | 0 | 223362 |
| 147 | HOSANAGAR | 24219 | 0 | | 2924 | 0 | 0 | 0 | 27143 |
| 148 | THIRTHAHALLI | 29970 | 0 | | 10 | 0 | 0 | 0 | 29980 |
| 149 | SHIVAMOGGA | 29227 | 19 | | 77753 | 1003 | 0 | 0 | 108002 |
| 150 | BHADRAVATHI | 29471 | 16 | 11 | 10968 | 354 | 0 | 0 | 40820 |
| | SHIVAMOGGA | 235096 | 378 | 11 | 359295 | 1935 | 0 | 0 | 596715 |
| 151 | CHIKNAYKANALLI | 23 | 0 | 10 | 0 | 25653 | 0 | 1480 | 27166 |
| 152 | GUBBI | 152 | 0 | 0 | 0 | 25008 | 18 | 0 | 25178 |
| 153 | KORATAGERE | 1075 | 0 | 0 | 29717 | 13272 | 0 | 0 | 44063 |
| 154 | KUNIGAL | 5513 | 0 | 0 | 0 | 70453 | 0 | 0 | 75966 |
| 155 | MADHUGIRI | 1469 | 0 | 0 | 23721 | 4915 | 0 | 1 | 30107 |
| 156 | PAVAGADA | 931 | 0 | 0 | 592 | 72 | 0 | 1 | 1596 |
| 157 | SHIRA | 274 | 0 | 27 | 870 | 10244 | 0 | 70 | 11485 |
| 158 | TIPATUR | 459 | 0 | 0 | 340 | 19743 | 0 | 43 | 20584 |
| 159 | TUMKUR | 2775 | 0 | 2 | 3140 | 38112 | 0 | 1 | 44030 |
| 160 | TURUVEKERE | 168 | 0 | 0 | 0 | 30586 | 0 | 0 | 30754 |
| | TUMKUR | 12286 | 0 | 38 | 58926 | 226842 | 18 | 1741 | 299851 |
| 161 | KUNDAPURA | 53985 | 0 | 0 | 19 | 0 | 0 | 0 | 54004 |
| 162 | KARKALA | 24229 | 0 | 0 | 0 | 0 | 0 | 0 | 24229 |
| 163 | UDUPI | 58070 | 0 | 0 | 4 | 0 | 0 | 0 | 58073 |
| | UDUPI | 142482 | 0 | 0 | 23 | 0 | 0 | 0 | 142505 |



ಮುಖ್ಯ ಕೃಷಿ ಬೆಳೆಗಳ ಉತ್ಪಾದನೆ / Production of Important Agriculture Crops Year:2017-18 (in Tonnes)

| ಕ್ರ.ಸಂ Sl. No. | ತಾಲ್ಲೂಕು Taluk | ಅಕ್ಕಿ Rice | ಜೋಳ Jowar | ಸಜ್ಜೆ Bajra | ಮು.ಜೋಳ Maize | ರಾಗಿ Ragi | ಗೋಧಿ Wheat | ಒಟ್ಟು ಉಪವೃಣ ಧಾನ್ಯಗಳು Total Small Minor Millets (Navane+save) | ಒಟ್ಟು ಎಳೆದರೆ ಮತ್ತು ಉಪವೃಣ ಧಾನ್ಯಗಳು Total Cereals & Minor Millets |
|----------------------|-------------------|---------------|--------------|----------------|-----------------|--------------|---------------|--|---|
| 1 | 2 | 3 | 4 | 5 | 6 | 7 | 8 | 9 | 10 |
| 164 | ANKOLA | 13801 | | 0 | 0 | 0 | 0 | 0 | 13801 |
| 165 | BHATKALA | 9212 | | 0 | 0 | 0 | 0 | 0 | 9212 |
| 166 | HALIYALA | 10098 | 2 | 0 | 27826 | 0 | 0 | 0 | 37926 |
| 167 | HONNAVARA | 10085 | | 0 | 0 | 0 | 0 | 0 | 10085 |
| 168 | KARAWAR | 5809 | | 0 | 0 | 0 | 0 | 0 | 5809 |
| 169 | KUMATA | 10708 | | 0 | 0 | 0 | 0 | 0 | 10708 |
| 170 | MUNDAGOD | 18680 | | 0 | 22748 | 0 | 0 | 0 | 41428 |
| 171 | SIDDAPURA | 11858 | | 0 | 196 | 0 | 0 | 0 | 12054 |
| 172 | SHIRSI | 16568 | | 0 | 4394 | 0 | 0 | 0 | 20961 |
| 173 | SUPA (JOIDA) | 9318 | | 0 | 0 | 0 | 0 | 0 | 9318 |
| 174 | YALLAPURA | 7377 | | 0 | 0 | 0 | 0 | 0 | 7377 |
| | UTTARA KANNADA | 124235 | 2 | 0 | 53788 | 0 | 0 | 0 | 178025 |
| 175 | SHAHAPURA | 114819 | 22519 | 7122 | 0 | 0 | 0 | 0 | 144460 |
| 176 | SHORAPURA | 200791 | 18136 | 19072 | 247 | 0 | 76 | 1 | 238323 |
| 177 | YADAGIRI | 25416 | 23570 | 22 | 0 | 0 | 0 | 241 | 49251 |
| | YADAGIRI | 339755 | 70006 | 22563 | 247 | 0 | 76 | 87 | 432734 |
| | State | 2907471 | 1264010 | 367253 | 5610665 | 1568292 | 219087 | 25038 | 11961816 |

ಮುಖ್ಯ ಕೃಷಿ ಬೆಳೆ / ಮುಖ್ಯ ಕೃಷಿ ಬೆಳೆಗಳ ಉತ್ಪಾದನೆ / Production of Important Agriculture Crops Year:2017-18 (in Tonnes)

| ಕ್ರ.ಸಂ Sl. No. | ತಾಲ್ಲೂಕು Taluk | ತುಂಗ Tur | ಹುಣ್ಣಿ Horse Gram | ಬದ್ದೆ Black Gram | ಹಸು Green Gram | ಅವರೆ Avare | ಅಲಸಂದಿ Cowpea | ಕಬಲೆ Bengal Gram | ಇತರ ದ್ವಿದಳ ಧಾನ್ಯಗಳು Other Pulses (ಮೆದಕೆ+ಚನ್ನಂ +ಒಬ್ಬರೆ) | ಒಟ್ಟು ದ್ವಿದಳ ಧಾನ್ಯಗಳು Total Pulses | ಒಟ್ಟು ಆಹಾರ ಧಾನ್ಯಗಳು Total Food Grains |
|----------------------|-----------------------|--------------|-------------------------|------------------------|----------------------|---------------|------------------|------------------------|---|--|--|
| 1 | 2 | 11 | 12 | 13 | 14 | 15 | 16 | 17 | 18 | 19 | 20 |
| 1 | BADAMI | 2101 | 380 | 1 | 2725 | 0 | 13 | 8000 | 8 | 13228 | 182355 |
| 2 | BAGALAKOT | 3173 | 5 | 6 | 778 | 0 | 29 | 15002 | 0 | 18994 | 82888 |
| 3 | BILAGI | 215 | 0 | 16 | 38 | 0 | 29 | 2103 | 6 | 2408 | 54199 |
| 4 | HUNAGUND | 8028 | 120 | 0 | 1850 | 0 | 41 | 43904 | 0 | 53944 | 125916 |
| 5 | JAMAKHANDI | 1543 | 0 | 125 | 28 | 0 | 13 | 4871 | 0 | 6580 | 103714 |
| 6 | MUDHOL | 29 | 0 | 17 | 30 | 0 | 0 | 2113 | 0 | 2189 | 95529 |
| | BAGALAKOT | 15974 | 569 | 166 | 4930 | 0 | 125 | 73599 | 14 | 95377 | 574539 |
| 7 | ANEKAL | 155 | 131 | 0 | | 437 | 12 | 0 | 0 | 734 | 8987 |
| 8 | BENGALURU(NORTH) | 33 | 31 | 1 | 1 | 27 | 5 | 0 | 0 | 98 | 3225 |
| 9 | YALAHANKA | 167 | 49 | 1 | 1 | 101 | 6 | 0 | 0 | 325 | 8380 |
| 10 | BENGALURU(SOUTH) | 187 | 29 | 0 | 2 | 290 | 29 | 0 | 0 | 536 | 11617 |
| 11 | BENGALURU (EAST) | 28 | 18 | 0 | 1 | 33 | 2 | 0 | 0 | 82 | 1584 |
| | BENGALURU (UR) | 569 | 257 | 2 | 4 | 889 | 54 | 0 | 0 | 1775 | 34833 |
| 12 | DEVANAHALLI | 186 | 149 | 0 | 0 | 286 | 27 | 9 | 5 | 662 | 23085 |
| 13 | DODDABALAPURA | 379 | 355 | 0 | 0 | 347 | 46 | 46 | 0 | 1173 | 71020 |
| 14 | HOSAKOTE | 169 | 296 | 0 | 0 | 193 | 27 | 49 | 0 | 735 | 21024 |
| 15 | NELAMANGALA | 410 | 451 | 0 | 0 | 376 | 39 | 0 | 0 | 1276 | 31352 |
| | BENGALURU (R) | 1144 | 1108 | 0 | 0 | 1207 | 140 | 104 | 5 | 3708 | 146253 |
| 16 | ATHANI | | 1 | 2431 | 123 | 0 | 45 | 27120 | 0 | 29719 | 127019 |
| 17 | BAILAHONGAL | | 63 | 63 | 249 | 111 | 55 | 10264 | 1 | 10805 | 85399 |
| 18 | BELAGAVI | | 0 | 43 | 35 | 153 | 203 | 697 | 147 | 1278 | 91597 |
| 19 | CHIKKODI | | 0 | 113 | 177 | 101 | 5 | 1371 | 0 | 1767 | 55221 |
| 20 | GOKAK | | 6 | 77 | 82 | 85 | 0 | 3586 | 1 | 3836 | 195915 |
| 21 | HUKKERI | | 0 | 106 | 97 | 0 | 73 | 1508 | 0 | 1785 | 41785 |
| 22 | KHANAPUR | | 3 | 0 | 4 | 0 | 0 | 75 | 0 | 83 | 69403 |
| 23 | RAIBHAG | | 1 | 86 | 52 | 0 | 13 | 2457 | 0 | 2610 | 32404 |
| 24 | RAMADURGA | | 236 | 60 | 6379 | 7 | 9 | 15714 | 9 | 22412 | 149495 |
| 25 | SOUNDATHI | | 162 | 323 | 2962 | 0 | 34 | 20915 | 28 | 24424 | 97136 |
| | BELAGAVI | 4276 | 472 | 3302 | 10159 | 456 | 437 | 83706 | 186 | 102994 | 1139781 |

(Handwritten signature)


ಮುಖ್ಯ ಕೃಷಿ ಬೆಳೆ / ಮುಖ್ಯ ಕೃಷಿ ಬೆಳೆಗಳ ಉತ್ಪಾದನೆ / Production of Important Agriculture Crops Year:2017-18 (in Tonnes)

| ಕ್ರ.ನಂ Sl. No. | ತಾಲ್ಲೂಕು Taluk | ತುಂಬು Tur | ಹುರುಳಿ Horse Gram | ಉದ್ದು Black Gram | ಹಸರು Green Gram | ಅವರೆ Avarc | ಅಲಸಂದಿ Cowpea | ಕಡಲೆ Bengal Gram | ಇತರೆ ದ್ವಿದಳ ಧಾನ್ಯಗಳು Other Pulses (ಮೆಡಕೆ+ಚಿಟ್ಟು +ಬಟಾಕೆ) | ಒಟ್ಟು ದ್ವಿದಳ ಧಾನ್ಯಗಳು Total Pulses | ಒಟ್ಟು ಆಹಾರ ಧಾನ್ಯಗಳು Total Food Grains |
|----------------------|-----------------------|---------------|-------------------------|------------------------|-----------------------|---------------|------------------|------------------------|--|--|--|
| 1 | 2 | 11 | 12 | 13 | 14 | 15 | 16 | 17 | 18 | 19 | 20 |
| 26 | BALLARI | | 47 | 6 | 0 | 6 | 0 | 12853 | 0 | 12912 | 184979 |
| 27 | HADAGALI | | 328 | 0 | 0 | 1 | 119 | 4033 | 0 | 4482 | 154657 |
| 28 | H B HALLI | | 838 | 0 | 0 | 64 | 330 | 259 | 13 | 1505 | 113794 |
| 29 | HOSPET | | 46 | 15 | 0 | 0 | 83 | 378 | 0 | 523 | 115630 |
| 30 | KUDLIGI | | 699 | 0 | 0 | 1 | 24 | 3029 | 1 | 3753 | 113039 |
| 31 | SANDUR | | 265 | 0 | 0 | 49 | 117 | 371 | 0 | 801 | 62564 |
| 32 | SIRUGUPPA | | 1 | 1 | 0 | 0 | 0 | 3106 | 0 | 3108 | 201555 |
| | BALLARI | 7694 | 2203 | 23 | 0 | 123 | 602 | 26593 | 14 | 37252 | 955160 |
| 33 | AURAD | 22977 | 0 | 4423 | 7012 | 63 | 0 | 12909 | 41 | 47427 | 61252 |
| 34 | BASVAKALYAN | 36255 | 56 | 2204 | 2677 | 144 | 17 | 8633 | 4 | 49989 | 66667 |
| 35 | BIDAR | 12337 | 0 | 3512 | 4772 | 120 | 0 | 9491 | 22 | 30253 | 44676 |
| 36 | BHALKI | 31234 | 0 | 7272 | 6873 | 0 | 0 | 19627 | 40 | 65046 | 79361 |
| 37 | HUMNABAD | 26320 | 10 | 3831 | 4866 | 82 | 11 | 6059 | 38 | 41217 | 60042 |
| | BIDAR | 129909 | 66 | 21294 | 26763 | 409 | 28 | 57429 | 145 | 236043 | 312596 |
| 38 | B BAGEVADI | 12818 | 6 | 112 | 37 | 0 | 0 | 38603 | 0 | 51576 | 119062 |
| 39 | VIJAYAPUR | 28631 | 186 | 597 | 405 | 0 | 0 | 37173 | 0 | 66992 | 180690 |
| 40 | INDI | 18242 | 17 | 410 | 362 | 0 | 0 | 44400 | 1 | 63433 | 152020 |
| 41 | MUDEBEHAL | 43226 | 68 | 8 | 47 | 0 | 13 | 32416 | 41 | 75819 | 103732 |
| 42 | SINDAGI | 64848 | 60 | 37 | 300 | 0 | 24 | 30651 | 30 | 95951 | 181309 |
| | VIJAYAPUR | 159638 | 358 | 1164 | 996 | 0 | 37 | 183824 | 72 | 346089 | 736323 |
| 43 | CHAMARAJANAGAR | 98 | 5577 | 464 | 237 | 43 | 126 | 273 | 0 | 6819 | 27651 |
| 44 | GUNDLUPET | 435 | 12176 | 28 | 13 | 122 | 1053 | 906 | 0 | 14733 | 51687 |
| 45 | KOLLEGAL | 314 | 2267 | 526 | 49 | 1012 | 41 | 88 | 0 | 4297 | 185254 |
| 46 | YALANDUR | 0 | 74 | 163 | 31 | 17 | 0 | 67 | 0 | 352 | 12543 |
| | CHAMARAJANAGAR | 755 | 20075 | 1217 | 332 | 1194 | 1219 | 1530 | 0 | 26322 | 257471 |

(Handwritten signature)

ಮುಖ್ಯ ಕೃಷಿ ಬೆಳೆ / ಮುಖ್ಯ ಕೃಷಿ ಬೆಳೆಗಳ ಉತ್ಪಾದನೆ / Production of Important Agriculture Crops Year:2017-18 (in Tonnes)

| ಕ್ರ.ಸಂ Sl. No. | ತಾಲ್ಲೂಕು Taluk | ತೂಗರಿ Tur | ಹುರುಳಿ Horse Gram | ಕಾಡು Black Gram | ಹಸು Green Gram | ಅವರೆ Avare | ಅಲಸಂದಿ Cowpea | ಕಜಲೆ Bengal Gram | ಇತರೆ ದ್ರಿಡ ಧಾನ್ಯಗಳು Other Pulses (ಮಜೆ+ಬನ್ನಿ +ಬಜಾರ) | ಒಟ್ಟು ದ್ರಿಡ ಧಾನ್ಯಗಳು Total Pulses | ಒಟ್ಟು ಆಹಾರ ಧಾನ್ಯಗಳು Total Food Grains |
|----------------------|------------------------|--------------|-------------------------|-----------------------|----------------------|---------------|------------------|------------------------|---|---|--|
| 1 | 2 | 11 | 12 | 13 | 14 | 15 | 16 | 17 | 18 | 19 | 20 |
| 47 | BAGEPALLI | 3002 | 35 | 0 | 0 | 545 | 17 | 0 | 0 | 3599 | 84835 |
| 48 | CHIKBALLAPUR | 942 | 453 | 0 | 0 | 892 | 62 | 2 | 0 | 2351 | 46109 |
| 49 | CHINTHAMANI | 2650 | 2195 | 0 | 0 | 2307 | 104 | 2 | 0 | 7258 | 61755 |
| 50 | GOURIBIDANUR | 2569 | 476 | 0 | 0 | 1057 | 38 | 63 | 0 | 4205 | 131648 |
| 51 | GUDIBANDA | 1062 | 24 | 0 | 0 | 197 | 17 | 2 | 0 | 1302 | 34601 |
| 52 | SHIDLAGHATTA | 431 | 41 | 0 | 0 | 1287 | 165 | 1 | 0 | 1924 | 40569 |
| | CHIKBALLAPUR | 11172 | 3018 | 0 | 0 | 6203 | 403 | 69 | 0 | 20865 | 398821 |
| 53 | CHIKMAGALUR | 241 | 734 | 5 | 8 | 130 | 43 | 237 | 0 | 1399 | 26311 |
| 54 | KADUR | 128 | 5189 | 40 | 311 | 988 | 30 | 2705 | 0 | 9391 | 77371 |
| 55 | KOPPA | 0 | 0 | 0 | 0 | 0 | 0 | 0 | 0 | 0 | 10735 |
| 56 | MUDIGERE | 0 | 0 | 0 | 0 | 0 | 0 | 0 | 0 | 0 | 14175 |
| 57 | N.R PURA | 0 | 0 | 0 | 0 | 0 | 0 | 0 | 0 | 0 | 15068 |
| 58 | SHRUNGERI | 0 | 0 | 0 | 0 | 0 | 0 | 0 | 0 | 0 | 6293 |
| 59 | TARIKERE | 114 | 1858 | 3 | 13 | 449 | 26 | 6049 | 83 | 8595 | 67024 |
| | CHIKMAGALUR | 483 | 7751 | 49 | 343 | 1552 | 99 | 8156 | 83 | 18516 | 216827 |
| 60 | CHALLAKERE | 6912 | 1565 | 0 | 11 | 18 | 36 | 713 | 0 | 9255 | 42543 |
| 61 | CHITHRADURGA | 1213 | 137 | 0 | 0 | 525 | 18 | 11500 | 0 | 13393 | 165819 |
| 62 | HIRIYUR | 1009 | 400 | 0 | 2 | 10 | 21 | 7833 | 0 | 9274 | 20661 |
| 63 | HOLALKERE | 420 | 26 | 0 | 1 | 585 | 7 | 1262 | 0 | 2300 | 185026 |
| 64 | HOSADURGA | 226 | 2018 | 0 | 80 | 358 | 17 | 746 | 0 | 3445 | 49889 |
| 65 | MOLAKALMURU | 227 | 252 | 2 | 1 | 13 | 13 | 296 | 0 | 802 | 14380 |
| | CHITHRADURGA | 10099 | 4280 | 2 | 157 | 1580 | 110 | 24622 | 0 | 40850 | 495050 |
| 66 | BANTVALA | 0 | 3 | 14 | 5 | 0 | 1 | 0 | 0 | 23 | 30070 |
| 67 | BELTHANGADI | 0 | 19 | 225 | 42 | 0 | 49 | 0 | 0 | 335 | 28759 |
| 68 | MANGALUR | 0 | 0 | 3 | 0 | 0 | 0 | 0 | 0 | 3 | 20412 |
| 69 | PUTHUR | 0 | 0 | 0 | 7 | 0 | 0 | 0 | 0 | 7 | 8678 |
| 70 | SULYA | 0 | 11 | 21 | 13 | 0 | 16 | 0 | 0 | 62 | 2098 |
| | DAKSHIN KANNADA | 0 | 33 | 263 | 68 | 0 | 66 | 0 | 0 | 430 | 91074 |




ಮುಖ್ಯ ಕೃಷಿ ಬೆಳೆ / ಮುಖ್ಯ ಕೃಷಿ ಬೆಳೆಗಳ ಉತ್ಪಾದನೆ / Production of Important Agriculture Crops Year:2017-18 (in Tonnes)

| ಕ್ರ.ಸಂ Sl. No. | ತಾಲ್ಲೂಕು Taluk | ತುಂಗರಿ Tur | ಹುರುಂ Horse Gram | ಉಮ್ಮು Black Gram | ಹಸುರು Green Gram | ಅವರೆ Avare | ಅಲಸಂದಿ Cowpea | ಬೆಲೆ Bengal Gram | ಇತರ ಧಾನ್ಯ ಧಾನ್ಯಗಳು Other Pulses (ಮೆಡಕೆ+ಚನ್ನೂರು +ಬಟಾರ್) | ಒಟ್ಟು ಧಾನ್ಯ ಧಾನ್ಯಗಳು Total Pulses | ಒಟ್ಟು ಆಹಾರ ಧಾನ್ಯಗಳು Total Food Grains |
|----------------------|-------------------|---------------|------------------------|------------------------|------------------------|---------------|------------------|------------------------|---|---|--|
| 1 | 2 | 11 | 12 | 13 | 14 | 15 | 16 | 17 | 18 | 19 | 20 |
| 71 | CHANNAGIRI | 1128 | 28 | 26 | 3 | 135 | 128 | 141 | 0 | 1590 | 174085 |
| 72 | DAVANAGERE | 2961 | 0 | 3 | 0 | 239 | 49 | 0 | 0 | 3252 | 239684 |
| 73 | HARAPANAHALLI | 2123 | 55 | 0 | 40 | 24 | 81 | 429 | 0 | 2752 | 272030 |
| 74 | HARIHARA | 176 | 0 | 11 | 3 | 7 | 15 | 7 | 0 | 219 | 85472 |
| 75 | HONNALI | 1341 | 140 | 23 | 21 | 146 | 278 | 212 | 5 | 2165 | 152901 |
| 76 | JAGALUR | 1021 | 377 | 0 | 1 | 208 | 22 | 1714 | 0 | 3343 | 130766 |
| | DAVANAGERE | 8440 | 589 | 62 | 69 | 760 | 585 | 2510 | 5 | 13020 | 1134396 |
| 77 | DHARWAD | 249 | 42 | 102 | 1102 | 84 | 1 | 15701 | 0 | 17281 | 58396 |
| 78 | HUBBALLI | 25 | 42 | 67 | 438 | 10 | 21 | 9300 | 3 | 9906 | 32975 |
| 79 | KALAGHATAGI | 54 | 245 | 6 | 239 | 0 | 17 | 149 | 126 | 836 | 66926 |
| 80 | KUNDAGOL | 47 | 18 | 47 | 85 | 4 | 20 | 6924 | 4 | 7149 | 26400 |
| 81 | NAVALAGUND | 8 | 2 | 1 | 863 | 0 | 0 | 27691 | 0 | 28564 | 56242 |
| | DHARWAD | 375 | 336 | 238 | 3104 | 98 | 59 | 57887 | 133 | 62230 | 232384 |
| 82 | NARAGUND | 13 | 0 | 3 | 210 | 0 | 0 | 7176 | 0 | 7402 | 24896 |
| 83 | RON | 833 | 228 | 17 | 2904 | 0 | 21 | 25496 | 3 | 29501 | 82139 |
| 84 | GADAG | 71 | 45 | 0 | 1810 | 0 | 4 | 23252 | 0 | 25182 | 53085 |
| 85 | SHIRAHATTI | 392 | 330 | 25 | 743 | 0 | 43 | 3189 | 0 | 4722 | 71736 |
| 86 | MUNDARAGI | 693 | 94 | 0 | 238 | 11 | 25 | 3947 | 3 | 5012 | 70264 |
| | GADAGA | 2150 | 615 | 45 | 6224 | 11 | 125 | 58549 | 6 | 67725 | 278113 |
| 87 | AFZALPUR | 41108 | 0 | 509 | 695 | 0 | 0 | 39430 | 0 | 81741 | 127388 |
| 88 | ALAND | 53905 | 11 | 8394 | 9801 | 204 | 13 | 47512 | 1 | 119842 | 191627 |
| 89 | CHINCHOLI | 56656 | 11 | 14761 | 15502 | 22 | 3 | 30705 | 4 | 117664 | 201089 |
| 90 | CHITHAPUR | 65671 | 0 | 3863 | 9402 | 0 | 0 | 37561 | 0 | 116497 | 165883 |
| 91 | KALABURGI | 58550 | 7 | 2684 | 2634 | 4 | 1 | 26080 | 0 | 89961 | 127103 |
| 92 | JEVARGI | 49236 | 0 | 0 | 1588 | 0 | 0 | 21811 | 0 | 72636 | 134993 |
| 93 | SEDAM | 55147 | 0 | 4695 | 15764 | 0 | 0 | 24512 | 0 | 100118 | 169315 |
| | KALABURGI | 377652 | 29 | 32892 | 48905 | 230 | 17 | 230880 | 5 | 690610 | 1035463 |

2017

ಮುಖ್ಯ ಕೃಷಿ ಬೆಳೆ ಮುಖ್ಯ ಕೃಷಿ ಬೆಳೆಗಳ ಉತ್ಪಾದನೆ / Production of Important Agriculture Crops Year:2017-18 (in Tonnes)

| ಕ್ರ.ಸಂ Sl. No. | ತಾಲ್ಲೂಕು Taluk | ತುಂಗ Tur | ಹುಡುಗ Horse Gram | ಲಬ್ಧು Black Gram | ಹಸು Green Gram | ಅವರೆ Avare | ಅಲಸಂದಿ Cowpea | ಕಬಲ Bengal Gram | ಇತರೆ ಧಾನ್ಯ Other Pulses (ಮಡಕ+ಚನ್ನಣ +ಬಜಾರಿ) | ಒಟ್ಟು ಧಾನ್ಯ Total Pulses | ಒಟ್ಟು ಆಹಾರ ಧಾನ್ಯಗಳು Total Food Grains |
|----------------------|-------------------|-------------|------------------------|------------------------|----------------------|---------------|------------------|-----------------------|--|-----------------------------|--|
| 1 | 2 | 11 | 12 | 13 | 14 | 15 | 16 | 17 | 18 | 19 | 20 |
| 94 | ALUR | 0 | 17 | 0 | 0 | 0 | 1 | 8 | 0 | 26 | 60185 |
| 95 | ARAKALAGUD | 97 | 271 | 3 | 3 | 139 | 988 | 212 | 0 | 1713 | 90267 |
| 96 | ARASIKERE | 548 | 1715 | 41 | 304 | 3194 | 212 | 132 | 0 | 6146 | 150943 |
| 97 | BELUR | 237 | 47 | 3 | 9 | 1216 | 104 | 80 | 0 | 1696 | 87354 |
| 98 | CHANRAYPATNA | 104 | 254 | 7 | 16 | 241 | 141 | 157 | 0 | 921 | 115750 |
| 99 | HASSAN | 165 | 307 | 4 | 8 | 571 | 108 | 133 | 0 | 1294 | 157925 |
| 100 | HOLENARASIPUR | 126 | 1077 | 4 | 4 | 873 | 222 | 190 | 0 | 2496 | 60668 |
| 101 | SAKALESHAPUR | 0 | 0 | 0 | 0 | 0 | 2 | 0 | 0 | 2 | 26799 |
| | HASSAN | 1273 | 3990 | 61 | 612 | 5649 | 2023 | 893 | 0 | 14501 | 856872 |
| 102 | BYADAGI | 12 | 48 | 1 | 2 | 35 | 30 | 45 | 0 | 173 | 98857 |
| 103 | HANAGAL | 20 | 46 | 20 | 246 | 20 | 58 | 14 | 1 | 426 | 148576 |
| 104 | HAVERI | 131 | 4 | 0 | 1 | 36 | 113 | 233 | 0 | 518 | 122789 |
| 105 | HIREKERUR | 205 | 581 | 0 | 7 | 100 | 12 | 40 | 0 | 947 | 192657 |
| 106 | RANEENNUR | 357 | 9 | 0 | 23 | 86 | 52 | 373 | 0 | 900 | 132503 |
| 107 | SAVANUR | 424 | 5 | 0 | 170 | 7 | 37 | 93 | 0 | 736 | 29832 |
| 108 | SHIGGAON | 63 | 25 | 23 | 242 | 139 | 18 | 73 | 2 | 585 | 51690 |
| | HAVERI | 1231 | 725 | 45 | 521 | 423 | 344 | 891 | 3 | 4183 | 851617 |
| 109 | MADIKERI | 0 | 0 | 0 | 0 | 0 | 0 | 0 | 0 | 0 | 11678 |
| 110 | SOMVARPET | 0 | 0 | 0 | 0 | 0 | 2 | 0 | 0 | 2 | 51793 |
| 111 | VIRAJPET | 0 | 0 | 0 | 0 | 0 | 0 | 0 | 0 | 0 | 27199 |
| | KODAGU | 0 | 0 | 0 | 0 | 0 | 2 | 0 | 0 | 2 | 91003 |
| 112 | BANGARPET | 1020 | 838 | 0 | 0 | 4018 | 59 | 0 | 0 | 5935 | 53974 |
| 113 | KOLAR | 796 | 874 | 0 | 0 | 5780 | 119 | 0 | 0 | 7569 | 52916 |
| 114 | MALUR | 466 | 596 | 0 | 0 | 3212 | 69 | 0 | 0 | 4344 | 34728 |
| 115 | MULABAGAL | 283 | 1084 | 0 | 0 | 2607 | 75 | 0 | 0 | 4049 | 35483 |
| 116 | SRINIVASPURA | 98 | 720 | 0 | 0 | 1887 | 41 | 0 | 0 | 2745 | 31160 |
| | KOLAR | 2653 | 4030 | 0 | 0 | 18348 | 364 | 0 | 0 | 25395 | 211770 |
| 117 | KOPPALA | 1779 | 853 | 50 | 500 | 249 | 395 | 9360 | 76 | 13262 | 188239 |
| 118 | GANGAVATHI | 1787 | 339 | 32 | 205 | 65 | 82 | 6502 | 20 | 9033 | 281951 |
| 119 | KUSHTAGI | 3944 | 1438 | 0 | 772 | 92 | 106 | 5509 | 27 | 11887 | 101790 |
| 120 | YALABURGA | 2570 | 1238 | 0 | 3094 | 156 | 80 | 9751 | 33 | 16923 | 138479 |
| | KOPPALA | 9819 | 3856 | 83 | 5646 | 562 | 736 | 31287 | 157 | 52146 | 694923 |



ಮುಖ್ಯ ಕೃಷಿ ಬೆಳೆ / ಮುಖ್ಯ ಕೃಷಿ ಬೆಳೆಗಳ ಉತ್ಪಾದನೆ / Production of Important Agriculture Crops Year:2017-18 (in Tonnes)

| ಕ್ರ.ಸಂ Sl. No. | ತಾಲ್ಲೂಕು Taluk | ತುರ್ Tur | ಹುಡುಕು Horse Gram | ಒಮ್ಮೆ Black Gram | ಹಸಿರು Green Gram | ಅವರೆ Avare | ಅಲಸಂದಿ Cowpea | ಕಜರೆ Bengal Gram | ಇತರೆ ದ್ವಿಧರ ಧಾನ್ಯಗಳು Other Pulses (ಮೆಡಕೆ+ಚಿಟ್ಟೆ +ಬಟಾರ್) | ಒಟ್ಟು ದ್ವಿಧರ ಧಾನ್ಯಗಳು Total Pulses | ಒಟ್ಟು ಆಹಾರ ಧಾನ್ಯಗಳು Food Grains Total |
|----------------------|-------------------|-------------|-------------------------|------------------------|------------------------|---------------|------------------|------------------------|--|--|--|
| 1 | 2 | 11 | 12 | 13 | 14 | 15 | 16 | 17 | 18 | 19 | 20 |
| 121 | K R PET | 72 | 1983 | 21 | 5 | 498 | 2605 | 0 | 0 | 5184 | 20621 |
| 122 | MADDUR | 14 | 1345 | 32 | 34 | 223 | 151 | 0 | 0 | 1799 | 30222 |
| 123 | MALAVALLI | 49 | 2743 | 56 | 12 | 108 | 103 | 8 | 0 | 3079 | 40458 |
| 124 | MANDYA | 60 | 3804 | 34 | 26 | 191 | 351 | 0 | 0 | 4466 | 62972 |
| 125 | NAGAMANGALA | 69 | 4205 | 11 | 6 | 242 | 63 | 12 | 0 | 4607 | 46524 |
| 126 | PANDAVAPURA | 412 | 3455 | 138 | 22 | 15 | 319 | 0 | 0 | 4361 | 37696 |
| 127 | SHRIRANGAPATNA | 28 | 1447 | 25 | 4 | 48 | 96 | 0 | 0 | 1647 | 43546 |
| | MANDYA | 676 | 18688 | 318 | 108 | 1441 | 3614 | 20 | 0 | 24865 | 297709 |
| 128 | PIRIYAPTANA | 46 | 1374 | 1 | 0 | 2581 | 788 | 229 | 0 | 5020 | 94946 |
| 129 | HUNSUR | 97 | 2629 | 10 | 16 | 9559 | 2246 | 9 | 0 | 14566 | 116593 |
| 130 | K.R.NAGAR | 52 | 3508 | 104 | 75 | 1476 | 1618 | 149 | 0 | 6981 | 78323 |
| 131 | MYSORE | 401 | 950 | 530 | 318 | 470 | 2729 | 3 | 0 | 5402 | 31483 |
| 132 | H.D.KOTE | 1016 | 5071 | 181 | 309 | 186 | 3474 | 43 | 0 | 10280 | 86706 |
| 133 | NANJANGUD | 99 | 7025 | 1928 | 1445 | 202 | 347 | 399 | 0 | 11445 | 52431 |
| 134 | T.NARASUPURA | 4 | 4453 | 447 | 270 | 22 | 54 | 26 | 0 | 5276 | 72054 |
| | MYSORE | 1510 | 25577 | 3173 | 2475 | 14206 | 11458 | 842 | 0 | 59241 | 532420 |
| 135 | DEVADURGA | 6363 | 0 | 0 | 4 | 0 | 0 | 4087 | 0 | 10453 | 69477 |
| 136 | LINGASUGUR | 10444 | 49 | 0 | 152 | 0 | 7 | 42423 | 0 | 53075 | 130730 |
| 137 | MANAVI | 4145 | 0 | 0 | 29 | 0 | 0 | 41002 | 0 | 45176 | 151222 |
| 138 | RAICHUR | 5450 | 0 | 0 | 1 | 0 | 0 | 10481 | 0 | 15932 | 43629 |
| 139 | SINDHANUR | 2743 | 0 | 0 | 5 | 0 | 0 | 18518 | 0 | 21266 | 215970 |
| | RAICHURU | 27100 | 48 | 0 | 176 | 0 | 7 | 117047 | 0 | 144378 | 621400 |
| 140 | CHANNAPATTANA | 133 | 603 | 5 | 5 | 2969 | 272 | 0 | 0 | 3986 | 37369 |
| 141 | KANAKAPURA | 781 | 1789 | 0 | 1 | 2790 | 303 | 0 | 0 | 5665 | 86685 |
| 142 | MAGADI | 842 | 1148 | 0 | 19 | 1137 | 223 | 0 | 0 | 3370 | 63431 |
| 143 | RAMANAGARA | 573 | 575 | 0 | 3 | 871 | 85 | 0 | 0 | 2107 | 32102 |
| | RAMANAGARA | 2416 | 3582 | 5 | 28 | 6705 | 906 | 0 | 0 | 13642 | 217335 |
| 144 | SAGARA | 0 | 1 | 0 | 0 | 0 | 0 | 0 | | 2 | 48186 |
| 145 | SORABA | 4 | 15 | 17 | 19 | 0 | 4 | 7 | 2 | 67 | 126379 |
| 146 | SHIKARIPUR | 109 | 16 | 0 | 27 | 9 | 11 | 16 | | 188 | 223550 |
| 147 | HOSANAGAR | 0 | 3 | 0 | 3 | 0 | 0 | 0 | | 7 | 27150 |
| 148 | THIRTHAHALLI | 0 | 0 | 0 | 0 | 0 | 0 | 0 | | 0 | 29980 |
| 149 | SHIVAMOGGA | 257 | 3 | 0 | 4 | 18 | 10 | 0 | | 293 | 108295 |
| 150 | BHADRAVATHI | 96 | 5 | 0 | 0 | 9 | 50 | 5 | | 164 | 40984 |
| | SHIVAMOGGA | 466 | 44 | 17 | 65 | 36 | 75 | 28 | 2 | 733 | 597448 |

| ಕ್ರ.ಸಂ Sl. No. | ತಾಲೂಕು Taluk | ಕೆಂಗಾ Groundnuts | ಸೂರ್ಯ ಕಾಂಠಿ Sun Flower | ಕುಸುಮೆ Safflower | ಹರಕ Castor | ಎಳ್ಳು Sesamum | ಲಿಂಸೆ Linsed | ಸೋಯ ಅವರೆ Soyabean | ಮಾವೆ Mustard | ನಿಗರ್ Niger seed | ಒಟ್ಟು ಎಣ್ಣೆ ಕಾಣಿಕೆ Total oil Seeds | ಹತ್ತಿ Cotton | ಶುಂಠಿ Sugarcane (H) | ತಂಬಾಕು Tobacco |
|----------------------|-----------------------|---------------------|------------------------------|---------------------|---------------|------------------|-----------------|-------------------------|-----------------|------------------------|---|-----------------|---------------------------|-------------------|
| 1 | 2 | 21 | 22 | 23 | 24 | 25 | 26 | 27 | 28 | 29 | 30 | 31 | 32 | 33 |
| 1 | BADAMI | 14263 | 5502 | 45 | 0 | 144 | 172 | 0 | 0 | 1 | 20127 | 1766 | 450417 | 0 |
| 2 | BAGALAKOT | 5493 | 5181 | 77 | 0 | 0 | 84 | 0 | 0 | 0 | 10835 | 32 | 213 | 0 |
| 3 | BILAGI | 7165 | 862 | 0 | 0 | 0 | 0 | 176 | 0 | 6 | 8209 | 583 | 668348 | 0 |
| 4 | HUNAGUND | 4552 | 14221 | 356 | 0 | 121 | 0 | 6 | 0 | 1 | 19258 | 2564 | 121336 | 0 |
| 5 | JAMAKHANDI | 1458 | 488 | 0 | 0 | 0 | 0 | 705 | 0 | 0 | 2652 | 6 | 2680748 | 0 |
| 6 | MUDHOL | 670 | 444 | 0 | 0 | 0 | 0 | 235 | 0 | 0 | 1349 | 13 | 2427776 | 0 |
| | BAGALAKOT | 42056 | 35801 | 707 | 0 | 285 | 320 | 1111 | 0 | 9 | 80289 | 4967 | 6729624 | 0 |
| 7 | ANEKAL | 9 | 0 | 0 | 0 | 0 | 0 | 0 | 2 | 2 | 13 | 0 | 0 | 0 |
| 8 | BENGALURU(NORTH) | 6 | 2 | 0 | 9 | 1 | 0 | 0 | 1 | 2 | 20 | 0 | 0 | 0 |
| 9 | YALAHANKA | 3 | 0 | 0 | 1 | 0 | 0 | 0 | 1 | 0 | 5 | 0 | 0 | 0 |
| 10 | BENGALURU(SOUTH) | 73 | 0 | 0 | 32 | 7 | 0 | 0 | 6 | 2 | 121 | 0 | 0 | 0 |
| 11 | BENGALURU (EAST) | 0 | 0 | 0 | 0 | 0 | 0 | 0 | 0 | 0 | 0 | 0 | 188 | 0 |
| | BENGALURU (UR) | 91 | 2 | 0 | 42 | 8 | 0 | 0 | 10 | 6 | 159 | 0 | 188 | 0 |
| 12 | DEVANAHALLI | 12 | 0 | 0 | 1 | 0 | 0 | 0 | 6 | 1 | 19 | 0 | 0 | 0 |
| 13 | DODDABALAPURA | 63 | 0 | 0 | 25 | 1 | 0 | 0 | 8 | 3 | 100 | 0 | 0 | 0 |
| 14 | HOSAKOTE | 0 | 0 | 0 | 15 | 1 | 0 | 0 | 10 | 9 | 35 | 0 | 0 | 0 |
| 15 | NELAMANGALA | 25 | 0 | 0 | 21 | 0 | 0 | 0 | 7 | 9 | 63 | 0 | 0 | 0 |
| | BENGALURU (R) | 100 | 0 | 0 | 62 | 2 | 0 | 0 | 32 | 22 | 218 | 0 | 0 | 0 |
| 16 | ATHANI | 1014 | 13 | 0 | 0 | 0 | 0 | 362 | 0 | 0 | 1389 | 0 | 4076982 | 0 |
| 17 | BAILAHONGAL | 2786 | 162 | 413 | 3 | 0 | 0 | 35318 | 0 | 1 | 38683 | 30973 | 510598 | 62 |
| 18 | BELAGAVI | 3774 | 0 | 0 | 0 | 0 | 0 | 11305 | 9 | 1 | 15088 | 3835 | 382949 | 0 |
| 19 | CHIKKODI | 12547 | 10 | 0 | 0 | 0 | 0 | 16556 | 0 | 0 | 29113 | 6223 | 4844460 | 19289 |
| 20 | GOKAK | 1400 | 1795 | 0 | 0 | 6 | 0 | 2636 | 0 | 1 | 5839 | 4901 | 5227607 | 13 |
| 21 | HUKKERI | 8125 | 60 | 0 | 0 | 0 | 0 | 26956 | 0 | 0 | 35141 | 19380 | 626590 | 1086 |
| 22 | KHANAPUR | 1507 | 0 | 0 | 0 | 0 | 0 | 75 | 0 | 0 | 1583 | 351 | 701776 | 0 |
| 23 | RAIBHAG | 695 | 2 | 0 | 0 | 0 | 0 | 44 | 0 | 0 | 742 | 3494 | 2014631 | 0 |
| 24 | RAMADURGA | 4938 | 4962 | 421 | 0 | 0 | 28 | 0 | 15 | 0 | 10364 | 2618 | 1086701 | 0 |
| 25 | SOUNDATHI | 3142 | 2057 | 738 | 0 | 46 | 41 | 1239 | 0 | 13 | 7275 | 29906 | 1150131 | 0 |
| | BELAGAVI | 39934 | 9063 | 1572 | 3 | 52 | 66 | 94491 | 24 | 16 | 145221 | 101675 | 20622425 | 20451 |

| ಕ್ರ.ನಂ Sl. No. | ತಾಲ್ಲೂಕು Taluk | ಭೇಂಗಾ Groundnuts | ಸೂರ್ಯ ಕಾಂಠಿ Sun Flower | ಕುಸುಮೆ Safflower | ಹರಳು Castor | ಎಕ್ಕೆ Sesamum | ಲಗನೆ Linsed | ಸೋಯ ಅಪರೆ Soyabean | ಮುಸವೆ Mustard | ಹುಬ್ಬೆ Niger seed | ಒಟ್ಟು ಎಣ್ಣೆ ಕಾರಣಿಗಳು Total oil Seeds | ಹತ್ತಿ Cotton | ಕಬ್ಬಿ Sugarcane (H) | ತಂಬಾಕು Tobacco |
|----------------------|-----------------------|---------------------|------------------------------|---------------------|----------------|------------------|----------------|-------------------------|------------------|-------------------------|---|-----------------|---------------------------|-------------------|
| 1 | 2 | 21 | 22 | 23 | 24 | 25 | 26 | 27 | 28 | 29 | 30 | 31 | 32 | 33 |
| 26 | BALLARI | 509 | 102 | 1 | 0 | 0 | 0 | 0 | 0 | 0 | 611 | 68123 | 0 | 0 |
| 27 | HADAGALI | 5325 | 3127 | 4 | 0 | 0 | 0 | 0 | 0 | 4 | 8459 | 1443 | 209599 | 23 |
| 28 | H B HALLI | 15631 | 4476 | 0 | 32 | 25 | 0 | 0 | 0 | 0 | 20163 | 1204 | 5496 | 0 |
| 29 | HOSPET | 1237 | 79 | 0 | 0 | 21 | 0 | 0 | 0 | 0 | 1337 | 4673 | 139000 | 0 |
| 30 | KUDLIGI | 60878 | 66 | 0 | 0 | 4 | 0 | 0 | 0 | 0 | 60948 | 3088 | 1353 | 0 |
| 31 | SANDUR | 6003 | 6 | 0 | 0 | 119 | 0 | 0 | 0 | 5 | 6133 | 5743 | 846 | 0 |
| 32 | SIRUGUPPA | 47 | 138 | 0 | 7 | 0 | 0 | 0 | 7 | 0 | 0 | 114753 | 16149 | 0 |
| | BALLARI | 90138 | 10309 | 5 | 39 | 169 | 0 | | 7 | 9 | 100676 | 198918 | 372443 | 23 |
| 33 | AURAD | 0 | 0 | 4568 | | 192 | 1 | 85509 | 0 | 0 | 90269 | 1630 | 178285 | 0 |
| 34 | BASVAKALYAN | 6 | 3 | 1860 | | 187 | 0 | 56112 | 0 | 44 | 58213 | 14 | 163613 | 0 |
| 35 | BIDAR | 3 | 0 | 3219 | | 252 | 37 | 34548 | 13 | 0 | 38072 | 70 | 373835 | 0 |
| 36 | BHALKI | 34 | 0 | 5088 | | 23 | 13 | 58870 | 0 | 0 | 64028 | 0 | 262449 | 0 |
| 37 | HUMNABAD | 0 | 1 | 1819 | 8 | 529 | 9 | 34275 | 0 | 0 | 36641 | 0 | 170726 | 0 |
| | BIDAR | 69 | 5 | 17371 | 8 | 1208 | 57 | 270841 | 13 | 102 | 289674 | 1714 | 1150254 | 0 |
| 38 | B BAGEVADI | 2354 | 2180 | 207 | 0 | 17 | 8 | 0 | 0 | 0 | 4764 | 975 | 382202 | 0 |
| 39 | VIJAYAPUR | 4559 | 1157 | 16 | 0 | 8 | 0 | 0 | 0 | 0 | 5739 | 483 | 312141 | 0 |
| 40 | INDI | 16137 | 6975 | 14 | 0 | 0 | 43 | 0 | 0 | 0 | 23169 | 128 | 302275 | 0 |
| 41 | MUDEBIHAL | 4155 | 2157 | 37 | 0 | 27 | 43 | 0 | 0 | 0 | 6420 | 5612 | 278698 | 0 |
| 42 | SINDAGI | 8529 | 912 | 3 | 0 | 17 | 0 | 0 | 0 | 0 | 9462 | 23937 | 552449 | 0 |
| | VIJAYAPUR | 37112 | 14847 | 394 | 0 | 68 | 90 | 0 | 0 | 0 | 52511 | 32350 | 1835648 | 0 |
| 43 | CHAMARAJANAGAR | 661 | 350 | 0 | 36 | 383 | 0 | 0 | 0 | 3 | 1432 | 119 | 115392 | 0 |
| 44 | GUNDLUPET | 5184 | 5680 | 0 | 66 | 53 | 0 | 0 | 0 | 1 | 10985 | 22817 | 178524 | 11 |
| 45 | KOLLEGAL | 252 | 20 | 0 | 110 | 263 | 0 | 0 | 0 | 0 | 644 | 2928 | 45182 | 0 |
| 46 | YALANDUR | 0 | 0 | 0 | 0 | 0 | 0 | 0 | 0 | 0 | 0 | 0 | 76494 | 0 |
| | CHAMARAJANAGAR | 7608 | 6095 | 0 | 226 | 615 | 0 | 0 | 0 | 4 | 14548 | 22215 | 748038 | 11 |

ಮುಖ್ಯ ಕೃಷಿ ಬೆಳೆ

ಮುಖ್ಯ ಕೃಷಿ ಬೆಳೆಗಳ ಉತ್ಪಾದನೆ / Production of Important Agriculture Crops Year:2017-18 (in Tonnes)


| ಕ್ರ.ಸಂ Sl. No. | ತಾಲೂಕು Taluk | ಬೆಂಗಣ Groundnuts | ಸೂರ್ಯ ಕಾಂಠಿ Sun Flower | ಕುಸುಮೆ Safflower | ಹರಣ Castor | ಎಣ್ಣೆ Sesamum | ಲಗಡೆ Linsed | ಸೋಯ ಅವರೆ Soyabean | ಮಸವೆ Mustard | ನುಜ್ಜೆ Niger seed | ಒಟ್ಟು ಎಣ್ಣೆ ಕಾಳುಗಳು Total oil Seeds | ಪಟ್ಟಿ Cotton | ಕಬ್ಬು Sugarcane (H) | ತಂಬಾಕು Tobacco |
|----------------------|-----------------|---------------------|------------------------------|---------------------|---------------|------------------|----------------|-------------------------|-----------------|-------------------------|--|-----------------|---------------------------|-------------------|
| 1 | 2 | 21 | 22 | 23 | 24 | 25 | 26 | 27 | 28 | 29 | 30 | 31 | 32 | 33 |
| 47 | BAGEPALLI | 14273 | 82 | 0 | 0 | 4 | 0 | 0 | 3 | 2 | 14363 | 0 | 0 | 0 |
| 48 | CHIKBALLAPUR | 620 | 1 | 0 | 1 | 7 | 0 | 0 | 27 | 3 | 659 | 0 | 0 | 0 |
| 49 | CHINTHAMANI | 3214 | 5 | 0 | 10 | 13 | 0 | 0 | 10 | 3 | 3255 | 52 | 0 | 0 |
| 50 | GOURIBIDANUR | 2163 | 23 | 0 | 177 | 0 | 0 | 0 | 7 | 4 | 2373 | 87 | 0 | 0 |
| 51 | GUDIBANDA | 899 | 0 | 0 | 1 | 2 | 0 | 0 | 1 | 1 | 904 | 0 | 0 | 0 |
| 52 | SHIDLAGHATTA | 286 | 4 | 0 | 5 | 11 | 0 | 0 | 14 | 2 | 321 | 0 | 0 | 0 |
| | CHIKBALLAPUR | 22564 | 115 | 0 | 195 | 37 | 0 | 0 | 61 | 14 | 22986 | 140 | 0 | 0 |
| 53 | CHIKMAGALUR | 133 | 128 | 0 | 0 | 489 | 0 | 0 | 0 | 0 | 750 | 2791 | 14301 | 0 |
| 54 | KADUR | 1846 | 285 | 0 | 21 | 1633 | 0 | 0 | 0 | 4 | 3788 | 549 | 3483 | 0 |
| 55 | KOPPA | 0 | 0 | 0 | 0 | 0 | 0 | 0 | 0 | 0 | 0 | 0 | 0 | 0 |
| 56 | MUDIGERE | 0 | 0 | 0 | 0 | 0 | 0 | 0 | 0 | 0 | 0 | 0 | 0 | 0 |
| 57 | N.R PURA | 0 | 0 | 0 | 0 | 0 | 0 | 0 | 0 | 0 | 0 | 0 | 0 | 0 |
| 58 | SHRUNGERI | 0 | 0 | 0 | 0 | 0 | 0 | 0 | 0 | 0 | 0 | 0 | 0 | 0 |
| 59 | TARIKERE | 2450 | 0 | 0 | 36 | 24 | 0 | 0 | 3 | 0 | 2513 | 327 | 51648 | 0 |
| | CHIKMAGALUR | 4307 | 416 | 0 | 57 | 2119 | 0 | 0 | 3 | 4 | 6906 | 3893 | 69432 | 0 |
| 60 | CHALLAKERE | 53553 | 183 | 0 | 4 | 0 | 0 | 0 | 0 | 0 | 53740 | 437 | 0 | 0 |
| 61 | CHITHRADURGA | 3787 | 172 | 100 | 1 | 1 | 0 | 0 | 0 | 2 | 4062 | 2825 | 188 | 0 |
| 62 | HIRIYUR | 13589 | 491 | 299 | 19 | 1 | 0 | 0 | 0 | 0 | 14400 | 4923 | 0 | 0 |
| 63 | HOLALKERE | 594 | 213 | 0 | 16 | 6 | 0 | 0 | 0 | 0 | 830 | 927 | 0 | 0 |
| 64 | HOSADURGA | 2018 | 0 | 0 | 95 | 66 | 0 | 0 | 0 | 1 | 2180 | 1235 | 0 | 0 |
| 65 | MOLAKALMURU | 15985 | 405 | 0 | 26 | 3 | 0 | 0 | 0 | 0 | 16418 | 6847 | 0 | 0 |
| | CHITHRADURGA | 95004 | 1279 | 396 | 162 | 78 | 0 | 0 | 0 | 3 | 96922 | 19701 | 188 | 0 |
| 66 | BANTVALA | 0 | 0 | 0 | 0 | 0 | 0 | 0 | 0 | 0 | 0 | 0 | 0 | 0 |
| 67 | BELTHANGADI | 0 | 0 | 0 | 0 | 241 | 0 | 0 | 0 | 0 | 241 | 0 | 0 | 0 |
| 68 | MANGALUR | 0 | 0 | 0 | 0 | 0 | 0 | 0 | 0 | 0 | 0 | 0 | 0 | 0 |
| 69 | PUTHUR | 0 | 0 | 0 | 0 | 0 | 0 | 0 | 0 | 0 | 0 | 0 | 0 | 0 |
| 70 | SULYA | 0 | 0 | 0 | 0 | 4 | 0 | 0 | 0 | 0 | 4 | 0 | 0 | 0 |
| | DAKSHIN KANNADA | 0 | 0 | 0 | 0 | 245 | 0 | 0 | 0 | 0 | 245 | 0 | 0 | 0 |

| ಕ್ರ.ಸಂ Sl. No. | ತಾಲ್ಲೂಕು Taluk | ಭೂಮಿ Groundnu ts | ಸೂರ್ಯ ಕಾಂಚಿ Sun Flower | ಕುಸುಮೆ Safflower | ಹರಣ Castor | ಎಳ್ಳು Sesamum | ಲಿಂಡೆ Linsed | ಸೋಯ ಅವರೆ Soyabean | ಸಾವಿ Mustard | ನಿಗೇರಿ Niger seed | ಒಟ್ಟು ಎಣ್ಣೆ ಕಾಕುಗಳು Total oil Seeds | ಪಟ್ಟಿ Cotton | ಕಬ್ಬಿ Sugarcane (H) | ತಂಬಾಕು Tobacco |
|----------------------|-------------------|------------------------|------------------------------|---------------------|---------------|------------------|-----------------|-------------------------|-----------------|-------------------------|--|-----------------|---------------------------|-------------------|
| 1 | 2 | 21 | 22 | 23 | 24 | 25 | 26 | 27 | 28 | 29 | 30 | 31 | 32 | 33 |
| 71 | CHANNAGIRI | 802 | 175 | 0 | 2 | 1 | 0 | 0 | 0 | 6 | 986 | 973 | 0 | 0 |
| 72 | DAVANAGERE | 365 | 0 | 0 | 0 | 0 | 0 | 0 | 0 | 0 | 365 | 118 | 167337 | 0 |
| 73 | HARAPANAHALLI | 3758 | 175 | 0 | 3 | 0 | 0 | 44 | 5 | 26 | 4011 | 595 | 190249 | 22 |
| 74 | HARIHARA | 7 | 0 | 0 | 0 | 0 | 0 | 37 | 0 | 0 | 43 | 45 | 31083 | 0 |
| 75 | HONNALI | 4775 | 43 | 0 | 33 | 6 | 0 | 0 | 4 | 16 | 4878 | 1632 | 29891 | 67 |
| 76 | JAGALUR | 13037 | 340 | 0 | 13 | 1 | 0 | 6 | 1 | 2 | 13399 | 3445 | 0 | 0 |
| | DAVANAGERE | 24932 | 2122 | 0 | 51 | 8 | 0 | 87 | 10 | 50 | 27260 | 6749 | 410998 | 89 |
| 77 | DHARWAD | 3289 | 0 | 352 | 0 | 0 | 0 | 4409 | 0 | 0 | 8050 | 11622 | 369428 | 0 |
| 78 | HUBBALLI | 3749 | 242 | 1578 | 0 | 7 | 0 | 5914 | 0 | 1 | 11491 | 5467 | 7570 | 0 |
| 79 | KALAGHATAGI | 79 | 0 | 0 | 0 | 0 | 0 | 14749 | 0 | 4 | 14831 | 1693 | 276118 | 0 |
| 80 | KUNDAGOL | 7532 | 71 | 1575 | 0 | 37 | 0 | 712 | 0 | 2 | 9928 | 49161 | 79 | 0 |
| 81 | NAVALAGUND | 229 | 758 | 1882 | 0 | 0 | 0 | 0 | 0 | 0 | 2869 | 17081 | 4652 | 0 |
| | DHARWAD | 15022 | 1594 | 5196 | 0 | 44 | 0 | 23818 | 0 | 6 | 45680 | 64125 | 658398 | 0 |
| 82 | NARAGUND | 112 | 864 | 325 | 0 | 0 | 0 | 0 | 0 | 0 | 1301 | 28799 | 889 | 0 |
| 83 | RON | 4853 | 4422 | 404 | 18 | 182 | 3 | 0 | 1 | 12 | 9896 | 12609 | 10807 | 0 |
| 84 | GADAG | 6326 | 3450 | 594 | 0 | 0 | 6 | 0 | 0 | 0 | 10376 | 44952 | 1094 | 0 |
| 85 | SHIRAHATTI | 12738 | 6311 | 157 | 0 | 6 | 24 | 3 | 4 | 13 | 19257 | 39674 | 1338 | 2 |
| 86 | MUNDARAGI | 6648 | 4915 | 30 | 0 | 3 | 0 | 0 | 0 | 2 | 11598 | 14786 | 51998 | |
| | GADAGA | 32341 | 18151 | 1243 | 18 | 197 | 32 | 3 | 5 | 28 | 52018 | 99563 | 55609 | 2 |
| 87 | AFZALPUR | 1059 | 1511 | 31 | 0 | 265 | 3 | 51 | 0 | 0 | 2919 | 40268 | 27439 | 0 |
| 88 | ALAND | 221 | 4613 | 1224 | 0 | 4442 | 0 | 10217 | 0 | 30 | 20748 | 875 | 137 | 0 |
| 89 | CHINCHOLI | 89 | 0 | 48 | 0 | 459 | 0 | 9774 | 0 | 5 | 10375 | 510 | 68 | 0 |
| 90 | CHITHAPUR | 3799 | 825 | 43 | 0 | 637 | 5 | 1078 | 0 | 0 | 6388 | 15162 | 68 | 0 |
| 91 | KALABURGI | 84 | 2205 | 252 | 0 | 2629 | 0 | 3028 | 0 | 4 | 8202 | 27464 | 137 | 0 |
| 92 | JEVARGI | 529 | 201 | 52 | 0 | 500 | 0 | 0 | 0 | 0 | 1282 | 181022 | 49201 | 0 |
| 93 | SEDAM | 4247 | 104 | 210 | 0 | 0 | 0 | 0 | 0 | 0 | 4561 | 1343 | 0 | 0 |
| | KALABURGI | 10330 | 12106 | 1753 | 0 | 9797 | 8 | 26134 | 0 | 39 | 60167 | 324402 | 68605 | 0 |

| ಕ್ರ.ಸಂ SL No. | ತಾಲ್ಲೂಕು Taluk | ಬೆಂಗಾ Groundnuts | ಸೂರ್ಯ ಕಾಯಿ Sun Flower | ಕುಸುಮೆ Safflower | ಹರಳು Castor | ಎಳ್ಳು Sesamum | ಲಗಡೆ Linsed | ಸೋಯ ಅವರೆ Soyabean | ನಸವೆ Mustard | ನಿಜೆರೆ Niger seed | ಒಟ್ಟು ಎಣ್ಣೆ ಕಾಯಿಗಳು Total oil Seeds | ಪತ್ತಿ Cotton | ಶುಗರು Sugarcan (H) | ತಂಬಾಕು Tobacco |
|---------------------|-------------------|---------------------|-----------------------------|---------------------|----------------|------------------|----------------|-------------------------|-----------------|-------------------------|--|-----------------|--------------------------|-------------------|
| 1 | 2 | 21 | 22 | 23 | 24 | 25 | 26 | 27 | 28 | 29 | 30 | 31 | 32 | 33 |
| 94 | ALUR | 0 | 0 | 0 | 0 | 0 | 0 | 0 | 0 | 3 | 3 | 0 | 0 | 0 |
| 95 | ARAKALAGUD | 129 | 0 | 0 | 63 | 3 | 0 | 0 | 0 | 6 | 201 | 0 | 0 | 9360 |
| 96 | ARASIKERE | 26 | 49 | 0 | 184 | 53 | 0 | 0 | 8 | 125 | 445 | 33 | 0 | 0 |
| 97 | BELUR | 103 | 267 | 0 | 82 | 32 | 0 | 0 | 4 | 15 | 503 | 383 | 0 | 0 |
| 98 | CHANRAYPATNA | 18 | 0 | 0 | 41 | 9 | 0 | 0 | 1 | 32 | 100 | 0 | 276878 | 0 |
| 99 | HASSAN | 94 | 0 | 0 | 70 | 0 | 0 | 0 | 0 | 0 | 164 | 0 | 0 | 0 |
| 100 | HOLENARASIPUR | 110 | 0 | 0 | 0 | 112 | 0 | 0 | 0 | 78 | 299 | 0 | 0 | 1548 |
| 101 | SAKALESHAPUR | 0 | 0 | 0 | 0 | 0 | 0 | 0 | 0 | 0 | 0 | 0 | 0 | 0 |
| | HASSAN | 512 | 318 | 0 | 516 | 166 | 0 | 0 | 13 | 258 | 1783 | 416 | 276878 | 10908 |
| 102 | BYADAGI | 301 | 46 | 0 | 1 | 0 | 0 | 59 | 0 | 0 | 407 | 18275 | 35272 | 0 |
| 103 | HANAGAL | 1119 | 184 | 3 | 0 | 0 | 1 | 1713 | 0 | 0 | 3020 | 18279 | 389025 | 0 |
| 104 | HAVERI | 4364 | 354 | 3 | 0 | 0 | 0 | 1713 | 0 | 0 | 6434 | 38462 | 260733 | 0 |
| 105 | HIREKERUR | 590 | 693 | 0 | 0 | 0 | 3 | 17 | 0 | 1 | 1303 | 51179 | 43225 | 0 |
| 106 | RANEENNUR | 1800 | 615 | 1 | 1 | 0 | 0 | 56 | 0 | 0 | 2473 | 14504 | 391077 | 0 |
| 107 | SAVANUR | 9632 | 0 | 123 | 0 | 6 | 0 | 400 | 1 | 12 | 10174 | 37338 | 8818 | 0 |
| 108 | SHIGGAON | 0 | 0 | 70 | 0 | 0 | 2 | 2221 | 0 | 9 | 2303 | 22018 | 27750 | 0 |
| | HAVERI | 29820 | 2100 | 223 | 1 | 6 | 6 | 6643 | 1 | 23 | 38823 | 209293 | 1153848 | 0 |
| 109 | MADIKERI | 0 | 0 | 0 | 0 | 0 | 0 | 0 | 0 | 0 | 0 | 0 | 0 | 0 |
| 110 | SOMVARPET | 70 | 0 | 0 | 0 | 0 | 0 | 0 | 0 | 0 | 70 | 0 | 0 | 26 |
| 111 | VIRAJPET | 0 | 0 | 0 | 0 | 0 | 0 | 0 | 0 | 0 | 0 | 0 | 0 | 0 |
| | KODAGU | 70 | 0 | 0 | 0 | 0 | 0 | 0 | 0 | 0 | 70 | 0 | 0 | 26 |
| 112 | BANGARPET | 1707 | 0 | 0 | 26 | 3 | 0 | 0 | 8 | 3 | 1746 | 0 | 0 | 0 |
| 113 | KOLAR | 384 | 0 | 0 | 4 | 0 | 0 | 0 | 13 | 6 | 408 | 0 | 0 | 0 |
| 114 | MALUR | 401 | 0 | 0 | 3 | 23 | 0 | 0 | 9 | 4 | 440 | 0 | 0 | 0 |
| 115 | MULABAGAL | 7837 | 0 | 0 | 3 | 0 | 0 | 0 | 5 | 0 | 7845 | 0 | 0 | 0 |
| 116 | SRINIVASPURA | 116 | 0 | 0 | 0 | 0 | 0 | 0 | 6 | 0 | 121 | 0 | 0 | 0 |
| | KOLAR | 10080 | 0 | 0 | 37 | 25 | 0 | 0 | 41 | 13 | 10196 | 0 | 0 | 0 |
| 117 | KOPPALA | 15338 | 7612 | 110 | 44 | 2410 | 25 | 0 | 0 | 50 | 25590 | 5361 | 65459 | 0 |
| 118 | GANGAVATHI | 3029 | 2442 | 9 | 28 | 425 | 3 | 0 | 81 | 9 | 6026 | 1598 | 38655 | 0 |
| 119 | KUSHTAGI | 4722 | 2938 | 59 | 0 | 1449 | 0 | 0 | 0 | 21 | 9188 | 2022 | 11192 | 0 |
| 120 | YALABURGA | 15501 | 14026 | 525 | 101 | 780 | 111 | 0 | 0 | 26 | 31070 | 13321 | 6113 | 0 |
| | KOPPALA | 40696 | 23045 | 732 | 173 | 5602 | 133 | 0 | 81 | 106 | 70568 | 12747 | 121419 | 0 |

| ಕ್ರ.ಸಂ. Sl. No. | ತಾಲ್ಲೂಕು Taluk | ಕ್ಷೇತ್ರ Groundnuts | ಸೂರ್ಯ ಕಾಂಠೆ Sun Flower | ಕುಸುಮೆ Safflower | ಪರಕ Castor | ಎಳ್ಳು Sesamum | ಲಿಂಡೆ Linsed | ಸೋಯ ಅಮೆರೆ Soyabean | ಮುಸುಂಬೆ Mustard | ನಿಗೇರಿ Niger seed | ಒಟ್ಟು ಎಣ್ಣೆ ಕಾಣಿಕೆಗಳು Total oil Seeds | ಬತ್ತ Cotton | ಕಬ್ಬಿ Sugarcane (H) | ತಂಬಾಕು Tobacco |
|--------------------|-------------------|-----------------------|------------------------------|---------------------|---------------|------------------|-----------------|--------------------------|--------------------|----------------------|---|----------------|------------------------|-------------------|
| 1 | 2 | 21 | 22 | 23 | 24 | 25 | 26 | 27 | 28 | 29 | 30 | 31 | 32 | 33 |
| 121 | K R PET | 0 | 0 | 0 | 4 | 552 | 0 | 0 | 0 | 4 | 560 | 0 | 130036 | 0 |
| 122 | MADDUR | 79 | 0 | 0 | 19 | 387 | 0 | 0 | 0 | 26 | 510 | 0 | 306145 | 0 |
| 123 | MALAVALLI | 299 | 0 | 0 | 50 | 379 | 0 | 0 | 0 | 2 | 729 | 0 | 43607 | 0 |
| 124 | MANDYA | 0 | 6 | 0 | 13 | 581 | 0 | 0 | 0 | 4 | 604 | 0 | 944088 | 0 |
| 125 | NAGAMANGALA | 7 | 4 | 0 | 91 | 1066 | 0 | 0 | 0 | 48 | 1215 | 0 | 3139 | 0 |
| 126 | PANDAVAPURA | 0 | 0 | 0 | 0 | 445 | 0 | 0 | 0 | 0 | 445 | 0 | 151680 | 0 |
| 127 | SHRIRANGAPATNA | 0 | 0 | 0 | 1 | 0 | 0 | 0 | 0 | 0 | 1 | 0 | 18833 | 0 |
| | MANDYA | 461 | 10 | 0 | 176 | 3816 | 0 | 0 | 0 | 83 | 4546 | 0 | 2347486 | 0 |
| 128 | PIRIYAPTANA | 0 | 0 | 0 | 12 | 7 | 0 | 0 | 0 | 0 | 19 | 0 | 0 | 24029 |
| 129 | HUNSUR | 480 | 0 | 0 | 5 | 2170 | 0 | 0 | 0 | 0 | 2654 | 4492 | 0 | 30950 |
| 130 | K.R.NAGAR | 139 | 0 | 0 | 0 | 207 | 0 | 0 | 0 | 0 | 345 | 0 | 2451 | 8279 |
| 131 | MYSORE | 27 | 0 | 0 | 62 | 2224 | 0 | 0 | 0 | 2 | 2315 | 5570 | 44486 | 0 |
| 132 | H.D KOTE | 142 | 0 | 0 | 732 | 1616 | 0 | 0 | 0 | 10 | 2500 | 91037 | 85228 | 374 |
| 133 | NANJANGUD | 343 | 111 | 0 | 16 | 378 | 0 | 0 | 0 | 10 | 859 | 15141 | 156873 | 212 |
| 134 | T.NARASUPURA | 879 | 130 | 0 | 1 | 74 | 0 | 0 | 0 | 0 | 1083 | 7 | 0 | 0 |
| | MYSORE | 2662 | 241 | 0 | 682 | 4954 | 0 | 0 | 0 | 22 | 8561 | 113791 | 508582 | 57677 |
| 135 | DEVADURGA | 260 | 5582 | 2 | 0 | 0 | 0 | 0 | 0 | 0 | 5843 | 14190 | 0 | 0 |
| 136 | LINGASUGUR | 17479 | 1799 | 294 | 0 | 284 | 0 | 0 | 0 | 0 | 19856 | 43583 | 0 | 0 |
| 137 | MANAVI | 700 | 1331 | 479 | 0 | 35 | 0 | 0 | 0 | 0 | 2545 | 50818 | 0 | 0 |
| 138 | RAJCHUR | 122 | 63 | 0 | 0 | 0 | 0 | 0 | 0 | 0 | 185 | 105091 | 0 | 0 |
| 139 | SINDHANUR | 172 | 3108 | 0 | 0 | 1 | 0 | 0 | 0 | 0 | 3282 | 19762 | 0 | 0 |
| | RAICHURU | 24102 | 12253 | 703 | 0 | 240 | 0 | 0 | 0 | 0 | 37298 | 218757 | 0 | 0 |
| 140 | CHANNAPATTANA | 123 | 1 | 0 | 55 | 373 | 0 | 0 | 4 | 4 | 559 | 0 | 15113 | 0 |
| 141 | KANAKAPURA | 954 | 0 | 0 | 886 | 650 | 0 | 0 | 13 | 26 | 2528 | 0 | 2103 | 0 |
| 142 | MAGADI | 93 | 1 | 0 | 400 | 4 | 0 | 0 | 15 | 25 | 538 | 0 | 0 | 0 |
| 143 | RAMANAGARA | 586 | 8 | 0 | 100 | 8 | 0 | 0 | 6 | 12 | 721 | 0 | 0 | 0 |
| | RAMANAGARA | 1819 | 10 | 0 | 1656 | 1139 | 0 | 0 | 37 | 67 | 4728 | 0 | 17216 | 0 |
| 144 | SAGARA | 40 | 0 | 0 | 0 | 4 | 0 | 0 | 0 | 0 | 44 | 0 | 13341 | 0 |
| 145 | SORABA | 78 | 2 | 0 | 0 | 0 | 0 | 0 | 0 | 0 | 80 | 413 | 4683 | 0 |
| 146 | SHIKARIPUR | 123 | 560 | 0 | 1 | 0 | 0 | 3 | 0 | 0 | 687 | 3628 | 4064 | 4 |
| 147 | HOSANAGAR | 6 | 0 | 0 | 0 | 0 | 0 | 0 | 0 | 0 | 6 | 3 | 25445 | 0 |
| 148 | THIRTHAHALLI | 0 | 0 | 0 | 0 | 0 | 0 | 0 | 0 | 0 | 0 | 0 | 3446 | 0 |
| 149 | SHIVAMOGGA | 25 | 0 | 0 | 0 | 0 | 0 | 0 | 0 | 0 | 25 | 252 | 19166 | 0 |
| 150 | BHADRAVATHI | 27 | 0 | 0 | 0 | 0 | 0 | 0 | 0 | 0 | 27 | 87 | 35868 | 0 |
| | SHIVAMOGGA | 298 | 484 | 0 | 1 | 4 | 0 | 3 | 0 | 0 | 790 | 4383 | 112028 | 4 |

| ಕ್ರ. ಸಂ. No. | ತಾಲ್ಲೂಕು Taluk | ಕೆರೆಗಾ Groundnuts | ಸೂರ್ಯ ಕಾಂಠೆ Sun Flower | ಕುಸುಮೆ Safflower | ಹರಳು Castor | ಎಳ್ಳು Sesamum | ಲಿಂಸೆ Linsed | ಸೋಯ ಅಮೆ Soyabean | ಮುಸವೆ Mustard | ನಿಜರ್ ಸೀಡ್ Niger seed | ಒಟ್ಟು ಎಣ್ಣೆ ಕಾಕುಗಳು Total oil Seeds | ಪಟ್ಟಿ Cotton | ಕಬ್ಬಿ Sugarcane (H) | ತಂಬಾಕು Tobacco |
|--------------|----------------|-------------------|------------------------|------------------|-------------|---------------|--------------|------------------|---------------|-----------------------|-------------------------------------|--------------|---------------------|----------------|
| 1 | 2 | 21 | 22 | 23 | 24 | 25 | 26 | 27 | 28 | 29 | 30 | 31 | 32 | 33 |
| 151 | CHIKNAYKANALLI | 15 | 0 | 0 | 112 | 11 | 0 | 0 | 0 | 14 | 152 | 10 | 0 | 0 |
| 152 | GUBBI | 46 | 0 | 0 | 14 | 0 | 0 | 0 | 1 | 0 | 62 | 0 | 0 | 0 |
| 153 | KORATAGERE | 2807 | 5 | 0 | 35 | 0 | 3 | 0 | 0 | 0 | 2850 | 2 | 564 | 0 |
| 154 | KUNIGAL | 218 | 0 | 0 | 40 | 231 | 0 | 0 | 12 | 10 | 510 | 0 | 84927 | 0 |
| 155 | MADHUGIRI | 6942 | 1 | 0 | 18 | 0 | 10 | 0 | 0 | 0 | 6971 | 35 | 0 | 0 |
| 156 | PAVAGADA | 25882 | 7 | 0 | 12 | 0 | 0 | 0 | 0 | 0 | 25901 | 3 | 0 | 0 |
| 157 | SHIRA | 15053 | 32 | 0 | 22 | 0 | 66 | 0 | 0 | 0 | 15173 | 307 | 188 | 0 |
| 158 | TIPATUR | 0 | 0 | 0 | 161 | 0 | 0 | 0 | 10 | 6 | 176 | 0 | 0 | 0 |
| 159 | TUMKUR | 231 | 0 | 0 | 23 | 2 | 5 | 0 | 11 | 5 | 277 | 0 | 0 | 0 |
| 160 | TURUVEKERE | 0 | 0 | 0 | 33 | 44 | 0 | 0 | 17 | 15 | 109 | 0 | 0 | 0 |
| | TUMKUR | 43594 | 45 | 0 | 470 | 288 | 80 | 0 | 51 | 76 | 44604 | 391 | 86244 | 0 |
| 161 | KUNDAPURA | 2795 | 0 | 0 | 0 | 0 | 0 | 0 | 0 | 0 | 2795 | 0 | 376 | 0 |
| 162 | KARKALA | 0 | 0 | 0 | 0 | 4 | 0 | 0 | 0 | 0 | 4 | 0 | 188 | 0 |
| 163 | UDUPI | 992 | 0 | 0 | 0 | 25 | 0 | 0 | 0 | 0 | 1017 | 0 | 470 | 0 |
| | UDUPI | 4132 | 0 | 0 | 0 | 28 | 0 | 0 | 0 | 0 | 4160 | 0 | 1035 | 0 |
| 164 | ANKOLA | 1370 | 0 | 0 | 0 | 0 | 0 | 0 | 0 | 0 | 1370 | 0 | 0 | 0 |
| 165 | BHATKALA | 979 | 0 | 0 | 0 | 0 | 0 | 0 | 0 | 0 | 979 | 0 | 0 | 0 |
| 166 | HALIYALA | 8 | 3 | 0 | 0 | 0 | 0 | 0 | 0 | 0 | 11 | 2527 | 441164 | 0 |
| 167 | HONNAVARA | 533 | 0 | 0 | 0 | 0 | 0 | 0 | 0 | 0 | 533 | 0 | 0 | 0 |
| 168 | KARAWAR | 40 | 0 | 0 | 0 | 0 | 0 | 0 | 0 | 0 | 40 | 0 | 0 | 0 |
| 169 | KUMATA | 792 | 0 | 0 | 0 | 0 | 0 | 0 | 0 | 0 | 792 | 0 | 0 | 0 |
| 170 | MUNDAGOD | 0 | 0 | 0 | 0 | 0 | 0 | 11 | 0 | 0 | 11 | 393 | 0 | 0 |
| 171 | SIDDAPURA | 2 | 0 | 0 | 0 | 1 | 0 | 0 | 0 | 0 | 3 | 0 | 0 | 0 |
| 172 | SHIRSI | 8 | 0 | 0 | 0 | 0 | 0 | 0 | 0 | 0 | 8 | 0 | 0 | 0 |
| 173 | SUPA (JOIDA) | 0 | 0 | 0 | 0 | 0 | 0 | 0 | 0 | 0 | 0 | 0 | 0 | 0 |
| 174 | YALLAPURA | 0 | 0 | 0 | 0 | 0 | 0 | 0 | 0 | 0 | 0 | 455 | 0 | 0 |
| | UTTARA KANNADA | 3553 | 3 | 0 | 0 | 1 | 0 | 11 | 0 | 0 | 3568 | 4354 | 0 | 0 |
| 175 | SHAHAPURA | 19939 | 1 | 0 | 0 | 0 | 0 | 0 | 0 | 0 | 19940 | 258494 | 11004 | 0 |
| 176 | SHORAPURA | 18133 | 299 | 42 | 0 | 22 | 0 | 0 | 0 | 0 | 18496 | 121156 | 81918 | 0 |
| 177 | YADAGIRI | 36910 | 103 | 8 | 10 | 22 | 0 | 0 | 0 | 0 | 37052 | 31731 | 21443 | 0 |
| | YADAGIRI | 52931 | 377 | 47 | 10 | 43 | 0 | 0 | 0 | 0 | 53408 | 399542 | 114365 | 0 |
| | State | 636338 | 150791 | 30342 | 4585 | 31244 | 792 | 423142 | 390 | 960 | 1278584 | 1844086 | 37460951 | 89191 |


 Deputy Director of Statistics,
 (Agriculture)
 Commissionerate of Agriculture,
 Seshadri Road, Bangalore.

ಪ್ರಮುಖ ಮುಖ್ಯ ಕೃಷಿ ಬೆಳೆಗಳ ಉತ್ಪಾದನೆ / Production of Important Agriculture Crops Year: 2018-19 (in Tonnes)

| ಕ್ರ.ನಂ. Sl. No. | ತಾಲ್ಲೂಕು Taluk | ವಿಕದಲ ಧಾನ್ಯಗಳ ಉತ್ಪಾದನೆ / Production of Cereals | | | | | | | |
|--------------------|-----------------------|--|---------------|----------------|----------------|--------------|---------------|---|---|
| | | ಅಕ್ಕಿ Rice | ಜೋರ Jowar | ಬಜ್ರಾ Bajra | ಮ.ಜೋರ Maize | ರಾಗಿ Ragi | ಗೋಧಿ Wheat | ಒಟ್ಟು ಉಪವ್ಯೂಹ ಧಾನ್ಯಗಳು Total Small Minor Millets (Navane+save) | ಒಟ್ಟು ವಿಕದಲ ಮತ್ತು ಉಪವ್ಯೂಹ ಧಾನ್ಯಗಳು Total Cereals & Minor Millets |
| 1 | 2 | 3 | 4 | 5 | 6 | 7 | 8 | 9 | 10 |
| 1 | BADAMI | 86 | 6209 | 15832 | 78049 | 0 | 2082 | 25 | 102283 |
| 2 | BAGALAKOT | 48 | 7404 | 3066 | 16209 | 0 | 3351 | 1 | 30079 |
| 3 | BILAGI | 0 | 7653 | 2688 | 28132 | 6 | 5436 | 0 | 43915 |
| 4 | HUNAGUND | 20 | 12366 | 2006 | 6346 | 5 | 452 | 9 | 21204 |
| 5 | JAMAKHANDI | 0 | 12727 | 80 | 46274 | 8 | 11440 | 3 | 70533 |
| 6 | MUDHOL | 0 | 5714 | 266 | 50562 | 2 | 7789 | 1 | 64334 |
| 7 | GULLEDAGUDDA | 0 | 23343 | 3414 | 19199 | 0 | 584 | 15 | 46554 |
| 8 | RABAKAVIBANAHATTI | 0 | 652 | 0 | 26777 | 7 | 7543 | 1 | 34981 |
| 9 | ILAKAL | 0 | 10350 | 536 | 2749 | 0 | 969 | 7 | 14612 |
| | BAGALAKOT | 154 | 68090 | 27887 | 274297 | 29 | 39647 | 63 | 410166 |
| 10 | ANEKAL | 193 | 104 | 8 | 496 | 5057 | 3 | 11 | 5872 |
| 11 | BENGALURU(NORTH) | 299 | 16 | 0 | 180 | 3012 | 0 | 6 | 3513 |
| 12 | YALAHANKA | 285 | 120 | 0 | 1444 | 4213 | 0 | 0 | 6062 |
| 13 | BENGALURU(SOUTH) | 293 | 261 | 0 | 1286 | 3199 | 0 | 8 | 5046 |
| 14 | BENGALURU (EAST) | 253 | 0 | 0 | 335 | 1500 | 0 | 1 | 2089 |
| | BENGALURU (nr) | 1323 | 501 | 8 | 3740 | 16982 | 3 | 25 | 22583 |
| 15 | DEVANAHALLI | 47 | 537 | 0 | 1362 | 13940 | 0 | 1 | 15888 |
| 16 | DODDABALAPURA | 61 | 115 | 9 | 25343 | 16478 | 1 | 2 | 42009 |
| 17 | HOSAKOTE | 436 | 60 | 0 | 1156 | 14753 | 0 | 0 | 16406 |
| 18 | NELAMANGALA | 262 | 37 | 1 | 5420 | 24351 | 0 | 0 | 30071 |
| | BENGALURU (R) | 806 | 750 | 10 | 33282 | 69522 | 1 | 3 | 104374 |
| 19 | ATHANI | 5 | 26160 | 320 | 94983 | 40 | 13085 | 2 | 134594 |
| 20 | BAILAHONGAL | 27 | 31559 | 46 | 32327 | 1 | 2257 | 183 | 66399 |
| 21 | BELAGAVI | 63465 | 9972 | 113 | 3230 | 979 | 98 | 0 | 77857 |
| 22 | CHIKKODI | 67 | 10670 | 13 | 34489 | 43 | 3156 | 1 | 48439 |
| 23 | GOKAK | 83 | 8132 | 242 | 110891 | 14 | 16162 | 11 | 135534 |
| 24 | HUKKERI | 2165 | 14078 | 24 | 29847 | 30 | 664 | 5 | 46813 |
| 25 | KHANAPUR | 64001 | 40 | 0 | 4418 | 151 | 7 | 0 | 68617 |
| 26 | RAIBHAG | 3 | 171 | 12 | 106673 | 9 | 10787 | 1 | 117654 |
| 27 | RAMADURGA | 10 | 26956 | 7797 | 62750 | 24 | 2493 | 34 | 100064 |
| 28 | SOUNDATHI | 15 | 26995 | 1261 | 59202 | 0 | 9211 | 215 | 96900 |
| 29 | Nippani | 873 | 2542 | 0 | 267 | 0 | 284 | 0 | 3966 |
| 30 | Kagavada | 0 | 3575 | 2 | 20660 | 0 | 2426 | 0 | 26663 |
| 31 | Kitthuru | 4320 | 2052 | 0 | 11194 | 1 | 150 | 99 | 17816 |
| 32 | Mudalagi | 0 | 2666 | 90 | 45474 | 1 | 2332 | 0 | 50563 |
| | BELAGAVI | 135034 | 171955 | 9920 | 616404 | 1292 | 63111 | 551 | 998268 |

ಪ್ರಮುಖ ಮುಖ್ಯ ಕೃಷಿ ಬೆಳೆಗಳ ಉತ್ಪಾದನೆ / Production of Important Agriculture Crops Year: 2018-19 (in Tonnes)

| ಕ್ರ.ಸಂ. Sl. No. | ತಾಲ್ಲೂಕು Taluk | ವಿಕರದ ಧಾನ್ಯಗಳ ಉತ್ಪಾದನೆ / Production of Cereals | | | | | | | |
|--------------------|-------------------|--|--------------|----------------|----------------|--------------|---------------|--|---|
| | | ಅಕ್ಕಿ Rice | ಜೋಳ Jowar | ಬಜ್ರಾ Bajra | ಮ.ಜೋಳ Maize | ರಾಗಿ Ragi | ಗೋಧಿ Wheat | ಒಟ್ಟು ಉತ್ಪಾದಿಸಿದ ಧಾನ್ಯಗಳು Total Small Minor Milletts (Navane+save) | ಒಟ್ಟು ವಿಕರದ ಮತ್ತು ಉತ್ಪಾದಿಸಿದ ಧಾನ್ಯಗಳು Total Cereals & Minor Milletts |
| 1 | 2 | 3 | 4 | 5 | 6 | 7 | 8 | 9 | 10 |
| 33 | BALLARI | 115275 | 15853 | 84 | 7111 | 11 | 0 | 25 | 138358 |
| 34 | HADAGALI | 27071 | 10045 | 2599 | 105470 | 254 | 10 | 6 | 145455 |
| 35 | H B HALLI | 11378 | 5863 | 5892 | 64253 | 673 | 0 | 56 | 88117 |
| 36 | HARAPANAHALLI | 19387 | 4622 | 451 | 239916 | 6996 | 0 | 9 | 271382 |
| 37 | HOSPET | 15431 | 914 | 1534 | 19372 | 55 | 0 | 118 | 37424 |
| 38 | KUDLIGI | 112 | 4944 | 3340 | 23627 | 852 | 5 | 19 | 32899 |
| 39 | SANDUR | 6483 | 3171 | 1898 | 34824 | 1419 | 0 | 242 | 48037 |
| 40 | SIRUGUPPA | 212351 | 8734 | 128 | 1336 | 7 | 0 | 109 | 222663 |
| 41 | KURUGODU | 60374 | 782 | 65 | 571 | 1 | 1 | 32 | 61826 |
| 42 | KOTTURU | 0 | 2486 | 1680 | 57663 | 1548 | 3 | 26 | 63406 |
| 43 | KAMPLI | 75329 | 893 | 80 | 1045 | 9 | 0 | 69 | 77426 |
| | BALLARI | 543191 | 62197 | 17750 | 555187 | 11826 | 19 | 713 | 1190883 |
| 44 | AURAD | 1 | 3588 | 6 | 221 | 5 | 304 | 10 | 4134 |
| 45 | BASVAKALYAN | 4 | 3830 | 170 | 15 | 0 | 789 | 16 | 4824 |
| 46 | BIDAR | 300 | 3066 | 70 | 387 | 10 | 194 | 33 | 4060 |
| 47 | BHALKI | 26 | 5399 | 5 | 534 | 0 | 115 | 13 | 6092 |
| 48 | HUMNABAD | 86 | 7193 | 12 | 995 | 0 | 841 | 20 | 9147 |
| 49 | CHITAGUPPA | 26 | 0 | 4 | 794 | 0 | 243 | 10 | 1078 |
| 50 | HULASURU | 1 | 926 | 43 | 62 | 0 | 186 | 4 | 1223 |
| 51 | KAMALANAGARA | 0 | 910 | 1 | 51 | 0 | 93 | 2 | 1056 |
| | BIDAR | 444 | 24557 | 312 | 3059 | 14 | 2764 | 108 | 31258 |
| 52 | B BAGEVADI | 0 | 18433 | 2859 | 11561 | 12 | 569 | 11 | 33444 |
| 53 | VIJAYAPUR | 0 | 33812 | 1501 | 6899 | 16 | 2337 | 19 | 44583 |
| 54 | INDI | 3 | 15073 | 1518 | 5580 | 10 | 1667 | 25 | 23875 |
| 55 | MUDDEBIHAL | 0 | 6653 | 1808 | 2750 | 4 | 1298 | 4 | 12517 |
| 56 | SINDAGI | 205 | 24759 | 1938 | 6316 | 4 | 7293 | 2 | 40516 |
| 57 | BABALESHWARA | 0 | 6556 | 152 | 42440 | 6 | 6335 | 117 | 55605 |
| 58 | NIDAGUNDI | 28 | 2658 | 755 | 6144 | 0 | 1100 | 0 | 10685 |
| 59 | THIKOTA | 0 | 14320 | 1500 | 5537 | 18 | 1365 | 11 | 22752 |
| 60 | TALIKOTE | 0 | 1122 | 105 | 2552 | 0 | 12 | 11 | 3802 |
| 61 | CHADACHANA | 3 | 4557 | 357 | 3185 | 5 | 782 | 23 | 8912 |
| 62 | KOLHARA | 0 | 2918 | 166 | 22228 | 8 | 1383 | 35 | 26739 |
| 63 | DEVARAHIPPARAGI | 20 | 9754 | 1919 | 2191 | 10 | 399 | 14 | 14307 |
| | VIJAYAPUR | 259 | 97718 | 14576 | 117384 | 91 | 24539 | 274 | 254842 |

ಪ್ರಮುಖ ಮುಖ್ಯ ಕೃಷಿ ಬೆಳೆಗಳ ಉತ್ಪಾದನೆ / Production of Important Agriculture Crops Year: 2018-19 (in Tonnes)

| ಕ್ರ.ನಂ. Sl. No. | ತಾಲ್ಲೂಕು Taluk | ವಿವಿಧ ಧಾನ್ಯಗಳ ಉತ್ಪಾದನೆ / Production of Cereals | | | | | | | |
|--------------------|------------------------|--|--------------|----------------|----------------|--------------|---------------|--|---|
| | | ಅಕ್ಕಿ Rice | ಜೋಳ Jowar | ಬಜ್ರಾ Bajra | ಮೆಜೋಳ Maize | ರಾಗಿ Ragi | ಗೋಧಿ Wheat | ಒಟ್ಟು ಉಪವ್ಯೂಹ ಧಾನ್ಯಗಳು Total Small Minor Millets (Navane+save) | ಒಟ್ಟು ವಿವಿಧ ಮುಖ್ಯ ಉಪವ್ಯೂಹ ಧಾನ್ಯಗಳು Total Cereals & Minor Millets |
| 1 | 2 | 3 | 4 | 5 | 6 | 7 | 8 | 9 | 10 |
| 64 | CHAMARAJANAGAR | 348 | 1408 | 10 | 11051 | 3833 | 0 | 11 | 16662 |
| 65 | GUNDLUPET | 4 | 7538 | 80 | 19465 | 882 | 0 | 83 | 28051 |
| 66 | KOLLEGAL | 24094 | 0 | 194 | 11638 | 2085 | 0 | 6 | 38017 |
| 67 | Hanuru | 719 | 0 | 741 | 57430 | 6752 | 1 | 6 | 65648 |
| 68 | YALANDUR | 11785 | 20 | 2 | 1178 | 381 | 0 | 0 | 13366 |
| | CHAMARAJANAGARA | 36949 | 8941 | 1026 | 100762 | 13933 | 1 | 105 | 161716 |
| 69 | BAGEPALLI | 740 | 0 | 15 | 8317 | 1562 | 0 | 3 | 10636 |
| 70 | CHIKBALLAPUR | 62 | 0 | 4 | 1872 | 8477 | 1 | 3 | 10418 |
| 71 | CHINTHAMANI | 122 | 0 | 110 | 664 | 5976 | 2 | 6 | 6879 |
| 72 | GOURIBIDANUR | 536 | 0 | 6 | 29820 | 3219 | 1 | 6 | 33588 |
| 73 | GUDIBANDA | 252 | 0 | 21 | 6460 | 2465 | 0 | 4 | 9202 |
| 74 | SHIDLAGHATTA | 117 | 0 | 35 | 2838 | 5507 | 0 | 6 | 8503 |
| | CHIKBALLAPUR | 1828 | 20450 | 191 | 49971 | 27205 | 4 | 28 | 99678 |
| 75 | CHIKMAGALUR | 6484 | 874 | 2 | 15483 | 3709 | 1 | 64 | 26616 |
| 76 | KADUR | 30 | 4885 | 10 | 29879 | 18843 | 0 | 3115 | 56762 |
| 77 | KOPPA | 7223 | 0 | 0 | 0 | 0 | 0 | 0 | 7223 |
| 78 | MUDIGERE | 11414 | 0 | 0 | 3 | 0 | 0 | 0 | 11417 |
| 79 | N.R.PURA | 8313 | 0 | 0 | 179 | 0 | 0 | 0 | 8492 |
| 80 | SHRUNGERI | 4439 | 0 | 0 | 0 | 0 | 0 | 0 | 4439 |
| 81 | TARIKERE | 10657 | 1135 | 3 | 6725 | 4416 | 0 | 11 | 22948 |
| 82 | Ajjampura | 256 | 4661 | 17 | 8003 | 6015 | 3 | 403 | 19359 |
| | CHIKMAGALUR | 48816 | 11857 | 31 | 60272 | 32983 | 3 | 3592 | 157554 |
| 83 | CHALLAKERE | 1435 | 330 | 192 | 16569 | 3872 | 44 | 8 | 22449 |
| 84 | CHITHRADURGA | 0 | 397 | 90 | 85706 | 2356 | 97 | 8 | 88654 |
| 85 | HIRIYUR | 4 | 8 | 0 | 119 | 185 | 26 | 1 | 343 |
| 86 | HOLALKERE | 4 | 161 | 2 | 101803 | 2210 | 0 | 82 | 104261 |
| 87 | HOSADURGA | 41 | 221 | 83 | 17722 | 11756 | 0 | 6370 | 36193 |
| 88 | MOLAKALMURU | 75 | 1302 | 416 | 2600 | 1192 | 9 | 37 | 5630 |
| | CHITHRADURGA | 1558 | 2950 | 783 | 224519 | 21571 | 176 | 6506 | 258061 |
| 89 | BANTVALA | 10384 | 0 | 4 | 0 | 0 | 0 | 0 | 10388 |
| 90 | BELTHANGADI | 7410 | 0 | 0 | 0 | 0 | 0 | 0 | 7410 |
| 91 | MANGALUR | 3478 | 0 | 0 | 0 | 0 | 0 | 0 | 3478 |
| 92 | PUTHUR | 1562 | 0 | 0 | 0 | 0 | 3 | 0 | 1565 |
| 93 | SULYA | 675 | 0 | 0 | 0 | 0 | 0 | 0 | 675 |
| 94 | Moodubidare | 2596 | 0 | 0 | 0 | 0 | 0 | 0 | 2596 |
| 95 | Kadaba | 938 | 0 | 0 | 0 | 0 | 0 | 0 | 938 |
| | DAKSHIN KANNADA | 27043 | 0 | 4 | 0 | 0 | 3 | 0 | 27049 |

ಪ್ರಮುಖ ಮುಖ್ಯ ಕೃಷಿ ಬೆಳೆಗಳ ಉತ್ಪಾದನೆ / Production of Important Agriculture Crops Year: 2018-19 (in Tonnes)

| ಕ್ರ.ನಂ. Sl. No. | ತಾಲ್ಲೂಕು Taluk | ವಹದರ ಧಾನ್ಯಗಳ ಉತ್ಪಾದನೆ / Production of Cereals | | | | | | | |
|--------------------|-------------------|---|--------------|----------------|----------------|--------------|---------------|---|--|
| | | ಅಕ್ಕಿ Rice | ಜೋಳ Jowar | ಸಜ್ಜೆ Bajra | ಮ.ಜೋಳ Maize | ರಾಗಿ Ragi | ಗೋಧಿ Wheat | ಒಟ್ಟು ಉತ್ಪಾದನಾ ಧಾನ್ಯಗಳ ಒಟ್ಟು Total Small Minor Millets (Navane+save) | ಒಟ್ಟು ವಹದರ ಮತ್ತು ಉತ್ಪಾದನಾ ಧಾನ್ಯಗಳ ಒಟ್ಟು Total Cereals & Minor Millets |
| 1 | 2 | 3 | 4 | 5 | 6 | 7 | 8 | 9 | 10 |
| 96 | CHANNAGIRI | 86998 | 236 | 1 | 55249 | 2890 | 0 | 56 | 145429 |
| 97 | DAVANAGERE | 149633 | 1519 | 1 | 93537 | 2095 | 0 | 11 | 246797 |
| 98 | HARIHARA | 118424 | 212 | 0 | 13746 | 231 | 0 | 10 | 132624 |
| 99 | HONNALI | 50155 | 2747 | 0 | 76037 | 200 | 95 | 16 | 129251 |
| 100 | JAGALUR | 115 | 704 | 274 | 86656 | 3196 | 121 | 32 | 91098 |
| 101 | Nyamathi | 6849 | 0 | 0 | 2842 | 62 | 0 | 0 | 9753 |
| | DAVANAGERE | 412174 | 4912 | 276 | 328067 | 8675 | 216 | 126 | 754447 |
| 102 | DHARWAD | 3788 | 7156 | 1 | 23291 | 1 | 2580 | 82 | 36899 |
| 103 | HUBBALLI | 67 | 3093 | 37 | 8281 | 17 | 2908 | 144 | 14548 |
| 104 | KALAGHATAGI | 4686 | 6365 | 4 | 51868 | 2 | 6 | 115 | 63046 |
| 105 | KUNDAGOL | 43 | 4684 | 7 | 3470 | 61 | 1560 | 249 | 10073 |
| 106 | NAVALAGUND | 4 | 4432 | 2 | 21015 | 1 | 4860 | 14 | 30328 |
| 107 | Annigeri | 0 | 2988 | 0 | 1027 | 0 | 1675 | 0 | 5690 |
| 108 | Alnavara | 1525 | 0 | 0 | 3929 | 1 | 0 | 0 | 5455 |
| 109 | Hubballi Nagara | 6 | 780 | 4 | 2381 | 0 | 283 | 5 | 3459 |
| | DHARWAD | 10118 | 28834 | 55 | 115263 | 84 | 13872 | 609 | 168835 |
| 110 | NARAGUND | 0 | 4526 | 10 | 6001 | 0 | 2505 | 0 | 13041 |
| 111 | RON | 3 | 3403 | 678 | 2676 | 4 | 998 | 4 | 7765 |
| 112 | GADAG | 8 | 4682 | 1 | 11445 | 11 | 582 | 9 | 16738 |
| 113 | SHIRAHATTI | 1366 | 2322 | 5 | 26689 | 8 | 123 | 6 | 30519 |
| 114 | MUNDARAGI | 7845 | 5426 | 86 | 12890 | 13 | 643 | 26 | 26930 |
| 115 | Gajendragada | 86 | 1970 | 875 | 8271 | 2 | 460 | 3 | 11667 |
| 116 | Lakshmeshwara | 20 | 4828 | 1 | 10160 | 4 | 325 | 8 | 15345 |
| | GADAGA | 9327 | 24932 | 1656 | 78132 | 42 | 5635 | 55 | 119779 |
| 117 | AFZALPUR | 76 | 18895 | 328 | 426 | 18 | 5934 | 5 | 25683 |
| 118 | ALAND | 43 | 7552 | 1113 | 1379 | 12 | 2739 | 44 | 12883 |
| 119 | CHINCHOLI | 40 | 7392 | 29 | 3259 | 22 | 0 | 20 | 10761 |
| 120 | CHITHAPUR | 1879 | 13960 | 37 | 318 | 0 | 14 | 256 | 16462 |
| 121 | KALABURGI | 61 | 13274 | 828 | 295 | 6 | 287 | 14 | 14765 |
| 122 | JEVARGI | 19013 | 19348 | 18 | 269 | 19 | 261 | 21 | 38950 |
| 123 | SEDAM | 3650 | 16866 | 7 | 13 | 6 | 75 | 1 | 20619 |
| 124 | Kalagi | 733 | 7608 | 17 | 384 | 0 | 11 | 31 | 8785 |
| 125 | Kamalapura | 55 | 6227 | 565 | 657 | 0 | 172 | 30 | 7707 |
| 126 | yadravi | 5178 | 3669 | 17 | 158 | 0 | 68 | 0 | 9090 |
| 127 | Shahabhadh | 70 | 1558 | 0 | 22 | 0 | 0 | 0 | 1650 |
| | KALABURGI | 30798 | 116436 | 2961 | 7181 | 83 | 9560 | 423 | 167442 |

ಪ್ರಮುಖ ಮುಖ್ಯ ಕೃಷಿ ಬೆಳೆಗಳ ಉತ್ಪಾದನೆ / Production of Important Agriculture Crops Year: 2018-19 (in Tonnes)

| ಕ್ರ.ನಂ. Sl. No. | ತಾಲ್ಲೂಕು Taluk | ವಿಕದ ಧಾನ್ಯಗಳ ಉತ್ಪಾದನೆ / Production of Cereals | | | | | | | |
|--------------------|-------------------|---|--------------|----------------|----------------|--------------|---------------|--|---|
| | | ಅಕ್ಕಿ Rice | ಜೋಳ Jowar | ಜವ್ವೆ Bajra | ಮ.ಜೋಳ Maize | ರಾಗಿ Ragi | ಗೋಧಿ Wheat | ಒಟ್ಟು ಉಪವ್ಯೂಹ ಧಾನ್ಯಗಳ ಒಟ್ಟು Total Small Minor Millets (Navane+save) | ಒಟ್ಟು ವಿಕದ ಮತ್ತು ಉಪವ್ಯೂಹ ಧಾನ್ಯಗಳ ಒಟ್ಟು Total Cereals & Minor Millets |
| 1 | 2 | 3 | 4 | 5 | 6 | 7 | 8 | 9 | 10 |
| 128 | ALUR | 14195 | 1074 | 2 | 14532 | 946 | 0 | 1 | 30752 |
| 129 | ARAKALAGUD | 24724 | 498 | 2 | 26769 | 7873 | 1 | 2 | 59869 |
| 130 | ARASIKERE | 2 | 571 | 3 | 10447 | 7484 | 0 | 19 | 18526 |
| 131 | BELUR | 9530 | 669 | 25 | 47029 | 1905 | 2 | 1 | 59161 |
| 132 | CHANRAYPATNA | 9877 | 1280 | 6 | 22488 | 21100 | 1 | 1 | 54754 |
| 133 | HASSAN | 7469 | 323 | 10 | 96658 | 9311 | 5 | 9 | 113785 |
| 134 | HOLENARASIPUR | 23847 | 457 | 40 | 19779 | 10304 | 0 | 3 | 54430 |
| 135 | SAKALESHAPUR | 20965 | 0 | 0 | 35 | 1 | 0 | 1 | 21002 |
| | HASSAN | 110610 | 5004 | 87 | 237736 | 60587 | 9 | 38 | 414072 |
| 136 | BYADAGI | 547 | 2174 | 0 | 41680 | 37 | 0 | 16 | 44453 |
| 137 | HANAGAL | 20760 | 2858 | 0 | 56714 | 2 | 1 | 32 | 80367 |
| 138 | HAVERI | 2060 | 4579 | 1 | 87302 | 30 | 1 | 32 | 94006 |
| 139 | HIREKERUR | 2316 | 5986 | 3 | 54592 | 49 | 0 | 5 | 62951 |
| 140 | RANEBENNUR | 22201 | 10995 | 0 | 80922 | 79 | 1 | 31 | 114230 |
| 141 | Rattihalli | 3079 | 1654 | 0 | 41740 | 22 | 0 | 7 | 46502 |
| 142 | SAVANUR | 57 | 2138 | 2 | 22583 | 23 | 24 | 119 | 24946 |
| 143 | SHIGGAON | 3892 | 4622 | 0 | 37339 | 76 | 173 | 200 | 46302 |
| | HAVERI | 54913 | 35232 | 5 | 422872 | 318 | 202 | 442 | 513985 |
| 144 | MADIKERI | 12132 | 0 | 0 | 0 | 0 | 0 | 1 | 12133 |
| 145 | SOMVARPET | 19546 | 0 | 0 | 7030 | 75 | 2 | 10 | 26663 |
| 146 | VIRAJPET | 21600 | 0 | 0 | 0 | 0 | 0 | 0 | 21600 |
| | KODAGU | 53278 | 0 | 0 | 7030 | 75 | 2 | 11 | 60396 |
| 147 | BANGARPET | 860 | 0 | 22 | 0 | 5122 | 0 | 95 | 6098 |
| 148 | K.G.F | 1565 | 0 | 20 | 0 | 5383 | 0 | 81 | 7049 |
| 149 | KOLAR | 208 | 526 | 1 | 639 | 13326 | 0 | 3 | 14703 |
| 150 | MALUR | 59 | 0 | 11 | 384 | 12089 | 0 | 64 | 12607 |
| 151 | MULABAGAL | 2180 | 415 | 25 | 1047 | 2600 | 0 | 46 | 6313 |
| 152 | SRINIVASPURA | 1154 | 554 | 10 | 818 | 4551 | 0 | 5 | 7092 |
| | KOLAR | 6026 | 1495 | 89 | 2887 | 43072 | 0 | 294 | 53863 |
| 153 | KOPPALA | 20145 | 3446 | 9201 | 33922 | 41 | 993 | 102 | 67850 |
| 154 | GANGAVATHI | 89209 | 148 | 1512 | 1404 | 1 | 7 | 185 | 92466 |
| 155 | KUSHTAGI | 0 | 6978 | 12140 | 30828 | 24 | 120 | 110 | 50200 |
| 156 | YALABURGA | 456 | 1920 | 8642 | 18071 | 6 | 325 | 25 | 29446 |
| 157 | Kukanuru | 334 | 5939 | 4858 | 14985 | 0 | 1454 | 44 | 27614 |
| 158 | kanakagiri | 21530 | 1776 | 8730 | 3877 | 11 | 37 | 214 | 36174 |
| 159 | Karatagi | 103018 | 93 | 14 | 53 | 0 | 7 | 64 | 103249 |
| | KOPPALA | 234693 | 20688 | 45096 | 103141 | 83 | 2943 | 744 | 407388 |

ಪ್ರಮುಖ ಮುಖ್ಯ ಕೃಷಿ ಬೆಳೆಗಳ ಉತ್ಪಾದನೆ / Production of Important Agriculture Crops Year: 2018-19 (in Tonnes)

| ಕ್ರ.ನಂ. Sl. No. | ತಾಲೂಕು Taluk | ವಿಕದಳ ಧಾನ್ಯಗಳ ಉತ್ಪಾದನೆ / Production of Cereals | | | | | | | |
|--------------------|-----------------|--|--------------|-----------------|-----------------|--------------|-----------------|---|--|
| | | ಅಕ್ಕಿ Rice | ಜೋಳ Jowar | ಬೆಣ್ಣೆ Bajra | ಮ.ಬೀಳೆ Maize | ರಾಗಿ Ragi | ಗಿಡುಗೆ Wheat | ಒಟ್ಟು ಉತ್ಪಾದನೆ ಧಾನ್ಯಗಳು Total Small Minor Millets (Navane+save) | ಒಟ್ಟು ವಿಕದಳ ಮತ್ತು ಉತ್ಪಾದನೆ ಧಾನ್ಯಗಳು Total Cereals & Minor Millets |
| 1 | 2 | 3 | 4 | 5 | 6 | 7 | 8 | 9 | 10 |
| 160 | K R PET | 24397 | 562 | 2 | 580 | 11672 | 0 | 11 | 37224 |
| 161 | MADDUR | 38043 | 760 | 7 | 1051 | 10952 | 0 | 3 | 50816 |
| 162 | MALAVALLI | 32006 | 1519 | 0 | 7064 | 7893 | 0 | 8 | 48490 |
| 163 | MANDYA | 60561 | 637 | 2 | 574 | 11045 | 0 | 7 | 72825 |
| 164 | NAGAMANGALA | 3418 | 758 | 1 | 1238 | 18241 | 0 | 17 | 23673 |
| 165 | PANDAVAPURA | 20143 | 150 | 0 | 306 | 6948 | 0 | 48 | 27595 |
| 166 | SHRIRANGAPATNA | 41230 | 88 | 0 | 72 | 889 | 0 | 2 | 42280 |
| | MANDYA | 219798 | 4474 | 12 | 10884 | 67639 | 0 | 96 | 302903 |
| 167 | PIRIYAPITTANA | 16286 | 0 | 1 | 28099 | 21443 | 0 | 36 | 65864 |
| 168 | HUNSUR | 28228 | 0 | 10 | 20611 | 21702 | 0 | 21 | 70572 |
| 169 | K.R.NAGAR | 69753 | 0 | 4 | 1344 | 5141 | 0 | 4 | 76246 |
| 170 | MYSORE | 23647 | 593 | 0 | 2339 | 6368 | 1 | 21 | 32969 |
| 171 | H.D KOTE | 10244 | 0 | 2 | 16862 | 10460 | 2 | 54 | 37623 |
| 172 | Saraguru | 6241 | | 0 | 10135 | 2442 | 0 | 19 | 18837 |
| 173 | NANJANGUD | 62631 | 6018 | 0 | 555 | 2587 | 0 | 104 | 71896 |
| 174 | T.NARASUPURA | 83643 | 0 | 0 | 4457 | 455 | 0 | 0 | 88555 |
| | MYSORE | 300673 | 12049 | 16 | 84402 | 70599 | 3 | 259 | 468001 |
| 175 | DEVADURGA | 89965 | 20709 | 6954 | 43 | 12 | 0 | 0 | 117683 |
| 176 | LINGASUGUR | 9031 | 7693 | 9990 | 19254 | 11 | 15 | 8 | 46003 |
| 177 | MANAVI | 58713 | 30631 | 6606 | 1143 | 32 | 0 | 1 | 97125 |
| 178 | RAICHUR | 39286 | 10330 | 2508 | 697 | 8 | 0 | 7 | 52837 |
| 179 | SINDHANUR | 204838 | 38874 | 4887 | 4140 | 17 | 0 | 24 | 252780 |
| 180 | Maski | 11769 | 11658 | 8686 | 7633 | 8 | 9 | 0 | 39763 |
| 181 | Siravara | 50400 | 37496 | 3720 | 144 | 12 | 0 | 0 | 91772 |
| | RAICHURU | 464001 | 177345 | 43351 | 33054 | 101 | 24 | 41 | 717916 |
| 182 | CHANNAPATTANA | 1377 | 0 | 2 | 1921 | 7225 | 0 | 3 | 10527 |
| 183 | KANAKAPURA | 2813 | 0 | 2 | 2238 | 30736 | 1 | 5 | 35795 |
| 184 | MAGADI | 1456 | 0 | 3 | 697 | 30408 | 0 | 3 | 32566 |
| 185 | RAMANAGARA | 1262 | 0 | 0 | 3473 | 16253 | 0 | 3 | 20991 |
| | RAMANAGARA | 6908 | 2339 | 6 | 8328 | 84621 | 1 | 13 | 102217 |
| 186 | SAGARA | 34381 | 0 | 0 | 23817 | 2 | 0 | 2 | 58203 |
| 187 | SORABA | 49127 | 0 | 0 | 30378 | 16 | 0 | 2 | 79524 |
| 188 | SHIKARIPUR | 48307 | 182 | 2 | 97466 | 39 | 0 | 2 | 145999 |
| 189 | HOSANAGAR | 14600 | 0 | 0 | 3226 | 5 | 0 | 4 | 17835 |
| 190 | THIRTHAHALLI | 27797 | 0 | 0 | 0 | 0 | 0 | 0 | 27797 |
| 191 | SHIVAMOGGA | 38905 | 0 | 0 | 58790 | 223 | 0 | 10 | 97928 |
| 192 | BHADRAVATHI | 32346 | 0 | 0 | 20957 | 247 | 0 | 23 | 53573 |
| | SHIVAMOGGA | 245464 | 396 | 2 | 234634 | 533 | 0 | 44 | 481072 |

242

ಪ್ರಮುಖ ಮುಖ್ಯ ಕೃಷಿ ಬೆಳೆಗಳ ಉತ್ಪಾದನೆ / Production of Important Agriculture Crops Year: 2018-19 (in Tonnes)

| ಕ್ರ.ಸಂ. Sl. No. | ತಾಲ್ಲೂಕು Taluk | ವಸದಳ ಧಾನ್ಯಗಳ ಉತ್ಪಾದನೆ / Production of Cereals | | | | | | | |
|--------------------|-----------------------|---|---------------|----------------|------------------|---------------|---------------|---|---|
| | | ಅಕ್ಕಿ Rice | ಜೋಳ Jowar | ಬಜ್ರಾ Bajra | ಮುಸುಂಡೆ Maize | ರಾಗಿ Ragi | ಗೋಧಿ Wheat | ಒಟ್ಟು ಉಪವ್ಯಕ್ತ ಧಾನ್ಯಗಳು Total Small Minor Millets (Navane+sava) | ಒಟ್ಟು ವಸದಳ ಮತ್ತು ಉಪವ್ಯಕ್ತ ಧಾನ್ಯಗಳು Total Cereals & Minor Millets |
| 1 | 2 | 3 | 4 | 5 | 6 | 7 | 8 | 9 | 10 |
| 193 | CHIKNAYKANALLI | 39 | 0 | 45 | 275 | 11335 | 1 | 459 | 12154 |
| 194 | GUBBI | 1588 | 0 | 6 | 406 | 8760 | 1 | 4 | 10765 |
| 195 | KORATAGERE | 857 | 0 | 6 | 20160 | 8654 | 0 | 4 | 29681 |
| 196 | KUNIGAL | 5659 | 0 | 9 | 638 | 42219 | 1 | 2 | 48528 |
| 197 | MADHUGIRI | 1100 | 0 | 7 | 17307 | 4672 | 0 | 41 | 23128 |
| 198 | PAVAGADA | 2213 | 0 | 10 | 371 | 4388 | 0 | 42 | 7024 |
| 199 | SHIRA | 708 | 1 | 70 | 101 | 9170 | 0 | 338 | 10387 |
| 200 | TIPATUR | 2441 | 0 | 7 | 75 | 9675 | 2 | 10 | 12210 |
| 201 | TUMKUR | 3331 | 0 | 2 | 746 | 30433 | 0 | 8 | 34520 |
| 202 | TURUVEKERE | 1260 | 0 | 3 | 27 | 15279 | 1 | 11 | 16582 |
| | TUMKUR | 19195 | 2583 | 165 | 40107 | 144586 | 6 | 919 | 207562 |
| 203 | Bramhavara | 25659 | 0 | 0 | 6 | 0 | 1 | 0 | 25666 |
| 204 | Bynduru | 12999 | 0 | 0 | 0 | 0 | 0 | 0 | 12999 |
| 205 | Hebri | 4212 | 0 | 0 | 0 | 0 | 0 | 0 | 4212 |
| 206 | Kapu | 8820 | 0 | 0 | 0 | 0 | 0 | 0 | 8820 |
| 207 | KARKALA | 16597 | 0 | 0 | 0 | 0 | 0 | 0 | 16597 |
| 208 | KUNDAPURA | 26025 | 5 | 0 | 0 | 0 | 0 | 0 | 26030 |
| 209 | UDUPI | 5805 | 0 | 0 | 0 | 0 | 0 | 0 | 5805 |
| | UDUPI | 100117 | 5 | 0 | 6 | 0 | 1 | 0 | 100130 |
| 210 | ANKOLA | 12801 | 0 | 0 | 0 | 4 | 0 | 0 | 12805 |
| 211 | BHATKALA | 7780 | 0 | 0 | 0 | 0 | 0 | 0 | 7780 |
| 212 | HALIYALA | 13586 | 0 | 0 | 20222 | 0 | 0 | 0 | 33808 |
| 213 | HONNAVARA | 5515 | 0 | 0 | 0 | 0 | 0 | 0 | 5515 |
| 214 | KARAWAR | 3697 | 0 | 0 | 0 | 0 | 0 | 0 | 3697 |
| 215 | KUMATA | 9032 | 0 | 0 | 0 | 4 | 0 | 0 | 9036 |
| 216 | MUNDAGOD | 13932 | 0 | 0 | 15460 | 0 | 0 | 0 | 29392 |
| 217 | SIDDAPURA | 13532 | 0 | 0 | 121 | 0 | 0 | 0 | 13653 |
| 218 | SHIRSI | 16329 | 0 | 0 | 3220 | 0 | 0 | 1 | 19551 |
| 219 | SUPA (JOIDA) | 10441 | 0 | 1 | 0 | 0 | 0 | 2 | 10444 |
| 220 | YALLAPURA | 6052 | 0 | 0 | 852 | 0 | 0 | 0 | 6904 |
| 221 | DANDELI | 0 | 0 | 0 | 0 | 0 | 0 | 0 | 0 |
| | UTTARA KANNADA | 112697 | 100 | 1 | 39875 | 8 | 0 | 3 | 152684 |
| 222 | Gurumitkal | 7446 | 7537 | 1 | 3 | 1 | 0 | 1 | 14989 |
| 223 | Hunasagi | 69759 | 3300 | 5385 | 84 | 5 | 55 | 1 | 78590 |
| 224 | SHAHAPURA | 43730 | 3238 | 366 | 50 | 1 | 3 | 4 | 47393 |
| 225 | SHORAPURA | 103040 | 3601 | 4684 | 105 | 5 | 307 | 2 | 111745 |
| 226 | Vadagera | 25087 | 2416 | 181 | 90 | 0 | 0 | 6 | 27780 |
| 227 | YADAGIRI | 24723 | 7320 | 10 | 5 | 0 | 1 | 3 | 32062 |
| | YADAGIRI | 273785 | 24850 | 10627 | 337 | 12 | 367 | 18 | 309996 |
| | State Total | 3461980 | 931637 | 176902 | 3792811 | 676567 | 163113 | 16105 | 9219115 |

Source : 2018-19 Final Estimates .

| ಕ್ರ.ಸಂ. Sl. No. | ತಾಲ್ಲೂಕು Taluk | ದ್ವಿದಳ ಧಾನ್ಯಗಳ ಉತ್ಪಾದನೆ / Production of Pulses | | | | | | | | | |
|--------------------|-----------------------|--|-------------------|------------------|------------------|-------------|---------------|-------------------|---|------------------------------------|---------------------------------------|
| | | ತುರಿಗೆ Tur | ಹುರುಳಿ Horse Gram | ಉದ್ದು Black Gram | ಹಸುರು Green Gram | ಅವರೆ Avare | ಅಲಸಂದಿ Cowpea | ಕಬ್ಬಿ Bengal Gram | ಇತರೆ ದ್ವಿದಳ ಧಾನ್ಯಗಳು Other Pulses (ಮೆದಕೆ+ಚಪ್ಪಂದಿ+ಬೀಜಕಾಸು) | ಒಟ್ಟು ದ್ವಿದಳ ಧಾನ್ಯಗಳು Total Pulses | ಒಟ್ಟು ಆಹಾರ ಧಾನ್ಯಗಳು Total Food Grains |
| 1 | 2 | 11 | 12 | 13 | 14 | 15 | 16 | 17 | 18 | 19 | 20 |
| 1 | BADAMI | 1861 | 337 | 0 | 1613 | 8 | 12 | 4688 | 4 | 8524 | 110807 |
| 2 | BAGALAKOT | 5045 | 1 | 0 | 1610 | 0 | 25 | 5079 | 0 | 11761 | 41839 |
| 3 | BILAGI | 200 | 26 | 35 | 31 | 17 | 16 | 2290 | 0 | 2614 | 46529 |
| 4 | HUNAGUND | 3481 | 13 | 0 | 1607 | 11 | 1 | 16019 | 0 | 21133 | 42337 |
| 5 | JAMAKHANDI | 4514 | 6 | 810 | 23 | 23 | 0 | 2652 | 0 | 8028 | 78561 |
| 6 | MUDHOL | 34 | 29 | 29 | 1011 | 6 | 2 | 5940 | 3 | 7054 | 71389 |
| 7 | GULLEDAGUDDA | 299 | 59 | 0 | 1447 | 0 | 2 | 702 | 3 | 2513 | 49067 |
| 8 | RABAKAVIBANAHATTI | 39 | 14 | 9 | 5 | 14 | 0 | 618 | 1 | 699 | 35680 |
| 9 | ILAKAL | 3855 | 1 | 0 | 1187 | 2 | 0 | 7265 | 0 | 12310 | 26922 |
| | BAGALAKOT | 19329 | 486 | 883 | 8534 | 80 | 59 | 45253 | 12 | 74637 | 484803 |
| 10 | ANEKAL | 55 | 204 | 3 | 1 | 235 | 12 | 2 | 1 | 513 | 6385 |
| 11 | BENGALURU(NORTH) | 31 | 42 | 0 | 0 | 24 | 2 | 0 | 2 | 101 | 3614 |
| 12 | YALAHANKA | 48 | 45 | 0 | 1 | 51 | 2 | 1 | 2 | 150 | 6211 |
| 13 | BENGALURU(SOUTH) | 124 | 199 | 0 | 0 | 48 | 7 | 1 | 2 | 381 | 5427 |
| 14 | BENGALURU (EAST) | 22 | 16 | 0 | 0 | 29 | 2 | 0 | 0 | 69 | 2158 |
| | BENGALURU (nr) | 279 | 507 | 3 | 2 | 387 | 25 | 6 | 6 | 1215 | 23798 |
| 15 | DEVANAHALLI | 83 | 91 | 0 | 0 | 55 | 3 | 9 | 1 | 242 | 16130 |
| 16 | DODDABALAPURA | 328 | 609 | 0 | 0 | 149 | 7 | 18 | 0 | 1112 | 43121 |
| 17 | HOSAKOTE | 50 | 54 | 3 | 2 | 20 | 1 | 10 | 5 | 146 | 16552 |
| 18 | NELAMANGALA | 320 | 350 | 2 | 0 | 65 | 7 | 2 | 3 | 750 | 30821 |
| | BENGALURU (R) | 782 | 1104 | 5 | 2 | 289 | 19 | 39 | 9 | 2249 | 106623 |
| 19 | ATHANI | 6663 | 3 | 2884 | 616 | 290 | 8 | 22146 | 3 | 32614 | 167209 |
| 20 | BAILAHONGAL | 254 | 10 | 41 | 3636 | 35 | 16 | 15990 | 4 | 19986 | 86386 |
| 21 | BELAGAVI | 3 | 3 | 0 | 59 | 365 | 7 | 452 | 144 | 1032 | 78889 |
| 22 | CHIKKODI | 35 | 12 | 129 | 59 | 30 | 7 | 767 | 2 | 1040 | 49479 |
| 23 | GOKAK | 115 | 12 | 0 | 866 | 111 | 3 | 2558 | 4 | 3669 | 139204 |
| 24 | HUKKERI | 51 | 4 | 103 | 164 | 20 | 3 | 1325 | 1 | 1672 | 48485 |
| 25 | KHANAPUR | 1 | 3 | 0 | 9 | 2 | 1 | 79 | 1 | 96 | 68712 |
| 26 | RAIBHAG | 36 | 6 | 0 | 132 | 66 | 0 | 2785 | 2 | 3028 | 120682 |
| 27 | RAMADURGA | 177 | 163 | 22 | 7857 | 21 | 8 | 12853 | 15 | 21115 | 121179 |
| 28 | SOUNDATHI | 337 | 98 | 2097 | 15818 | 41 | 25 | 14865 | 39 | 33319 | 130219 |
| 29 | Nippani | 8 | 0 | 0 | 2 | 0 | 2 | 200 | 0 | 212 | 4178 |
| 30 | Kagavada | 9 | 0 | 279 | 228 | 15 | 3 | 4113 | 0 | 4648 | 31311 |
| 31 | Kitthuru | 13 | 1 | 0 | 2 | 7 | 0 | 1850 | 0 | 1873 | 19689 |
| 32 | Mudalagi | 18 | 0 | 0 | 729 | 18 | 2 | 1725 | 0 | 2492 | 53055 |
| | BELAGAVI | 7719 | 313 | 5557 | 30178 | 1022 | 85 | 81708 | 215 | 126798 | 1125066 |

| ಕ್ರ.ಸಂ. Sl. No. | ತಾಲ್ಲೂಕು Taluk | ದ್ವಿದಳ ಧಾನ್ಯಗಳ ಉತ್ಪಾದನೆ / Production of Pulses | | | | | | | | | |
|--------------------|-------------------|--|-------------------------|------------------------|-------------------------|---------------|------------------|-------------------------|--|---------------------------------------|--|
| | | ತುಂಬು Tur | ಹಿಡುಕು Horse Gram | ಉದ್ದು Black Gram | ಹಿಡುಕು Green Gram | ಅವರೆ Avare | ಅಜಪಂದಿ Cowpea | ಕುರಲಿ Bengal Gram | ಇತರೆ ದ್ವಿದಳ ಧಾನ್ಯಗಳು Other Pulses (ಮರಳೆ+ಕುರಲಿ+ಬ ಕಾಸೆ) | ಒಟ್ಟು ದ್ವಿದಳ ಧಾನ್ಯಗಳು Total Pulses | ಒಟ್ಟು ಆಹಾರ ಧಾನ್ಯಗಳು Total Food Grains |
| 1 | 2 | 11 | 12 | 13 | 14 | 15 | 16 | 17 | 18 | 19 | 20 |
| 33 | BALLARI | 412 | 112 | 2 | 0 | 6 | 2 | 2782 | 0 | 3316 | 141674 |
| 34 | HADAGALI | 796 | 92 | 0 | 5 | 13 | 120 | 4010 | 1 | 5037 | 150492 |
| 35 | H B HALLI | 1337 | 501 | 2 | 17 | 21 | 265 | 431 | 2 | 2577 | 90694 |
| 36 | HARAPANAHALLI | 2342 | 95 | 0 | 8 | 56 | 57 | 184 | 6 | 2747 | 274130 |
| 37 | HOSPET | 370 | 13 | 8 | 1 | 5 | 38 | 100 | 1 | 535 | 37959 |
| 38 | KUDLIGI | 1766 | 40 | 0 | 66 | 6 | 3 | 0 | 3 | 1883 | 34782 |
| 39 | SANDUR | 124 | 5 | 1 | 4 | 8 | 8 | 86 | 1 | 237 | 48274 |
| 40 | SIRUGUPPA | 568 | 4 | 4 | 0 | 0 | 43 | 3933 | 10 | 4562 | 227225 |
| 41 | KURUGODU | 724 | 3 | 0 | 1 | 0 | 7 | 438 | 0 | 1173 | 62999 |
| 42 | KOTTURU | 686 | 27 | 0 | 16 | 8 | 5 | 1560 | 0 | 2303 | 65708 |
| 43 | KAMPLI | 43 | 8 | 1 | 0 | 0 | 12 | 646 | 4 | 714 | 78140 |
| | BALLARI | 9168 | 901 | 20 | 118 | 123 | 559 | 14169 | 27 | 25085 | 1215968 |
| 44 | AURAD | 7356 | 24 | 3154 | 3022 | 11 | 6 | 2374 | 13 | 15959 | 20093 |
| 45 | BASVAKALYAN | 4433 | 5 | 814 | 566 | 7 | 1 | 2783 | 19 | 8628 | 13452 |
| 46 | BIDAR | 6787 | 18 | 879 | 2012 | 123 | 29 | 1894 | 8 | 11749 | 15809 |
| 47 | BHALKI | 5222 | 81 | 4925 | 3436 | 7 | 11 | 7084 | 29 | 20795 | 26887 |
| 48 | HUMNABAD | 6292 | 8 | 1866 | 2508 | 25 | 7 | 3192 | 13 | 13911 | 23059 |
| 49 | CHITAGUPPA | 1527 | 3 | 488 | 811 | 18 | 2 | 830 | 6 | 3683 | 4762 |
| 50 | HULASURU | 1078 | 1 | 193 | 260 | 2 | 0 | 570 | 7 | 2111 | 3334 |
| 51 | KAMALANAGARA | 2134 | 8 | 647 | 684 | 2 | 1 | 416 | 4 | 3896 | 4952 |
| | BIDAR | 34828 | 147 | 12966 | 13298 | 195 | 56 | 19143 | 99 | 80732 | 111990 |
| 52 | B BAGEVADI | 27952 | 5 | 0 | 5 | 4 | 0 | 13883 | 2 | 41852 | 75297 |
| 53 | VIJAYAPUR | 14596 | 25 | 0 | 77 | 11 | 0 | 10262 | 35 | 25005 | 69589 |
| 54 | INDI | 28245 | 5 | 5 | 235 | 9 | 0 | 21603 | 3 | 50106 | 73981 |
| 55 | MUDDEBIHAL | 18122 | 0 | 0 | 14 | 1 | 66 | 13576 | 16 | 31795 | 44312 |
| 56 | SINDAGI | 24525 | 0 | 1 | 91 | 19 | 3 | 15384 | 0 | 40022 | 80539 |
| 57 | BABALESHWARA | 8788 | 10 | 0 | 3 | 10 | 0 | 17622 | 2 | 26434 | 82040 |
| 58 | NIDAGUNDI | 2063 | 1 | 0 | 0 | 0 | 1 | 2190 | 0 | 4254 | 14939 |
| 59 | THIKOTA | 5501 | 10 | 117 | 167 | 3 | 0 | 8278 | 1 | 14078 | 36829 |
| 60 | TALIKOTE | 9163 | 0 | 0 | 72 | 0 | 0 | 3921 | 0 | 13156 | 16958 |
| 61 | CHADACHANA | 9260 | 6 | 8 | 7 | 5 | 0 | 8028 | 0 | 17314 | 26226 |
| 62 | KOLHARA | 2476 | 0 | 0 | 1 | 17 | 0 | 2113 | 5 | 4613 | 31352 |
| 63 | DEVARAHIPPARAGI | 16583 | 3 | 0 | 64 | 6 | 0 | 6955 | 0 | 23610 | 37917 |
| | VIJAYAPUR | 167273 | 64 | 132 | 735 | 84 | 71 | 123815 | 66 | 292240 | 547082 |

| ಕ್ರ.ಸಂ. Sl. No. | ತಾಲೂಕು Taluk | ದ್ವಿದಳ ಧಾನ್ಯಗಳ ಉತ್ಪಾದನೆ / Production of Pulses | | | | | | | | | |
|--------------------|------------------------|--|-------------------|------------------|--------------------|------------|---------------|--------------------|---|------------------------------------|---------------------------------------|
| | | ತುಂಬು Tur | ಹುಡುಕು Horse Gram | ಉದ್ದು Black Gram | ಹಸಿಬಿರು Green Gram | ಅವರೆ Avare | ಅಲಸಂದಿ Cowpea | ಕುಡುಕು Bengal Gram | ಇತರ ದ್ವಿದಳ ಧಾನ್ಯಗಳು Other Pulses (ಮೆಂತೆ-ಹುಡುಕು-ಹುಡುಕು-ಹುಡುಕು) | ಒಟ್ಟು ದ್ವಿದಳ ಧಾನ್ಯಗಳು Total Pulses | ಒಟ್ಟು ಆಹಾರ ಧಾನ್ಯಗಳು Total Food Grains |
| 1 | 2 | 11 | 12 | 13 | 14 | 15 | 16 | 17 | 18 | 19 | 20 |
| 64 | CHAMARAJANAGAR | 112 | 5042 | 257 | 269 | 77 | 322 | 432 | 0 | 6511 | 23173 |
| 65 | GUNDLUPET | 311 | 7709 | 14 | 17 | 410 | 429 | 1801 | 1 | 10691 | 38742 |
| 66 | KOLLEGAL | 7 | 293 | 64 | 10 | 171 | 11 | 8 | 3 | 564 | 38581 |
| 67 | Hanuru | 11 | 3826 | 33 | 13 | 239 | 18 | 5 | 2 | 4147 | 69795 |
| 68 | YALANDUR | 0 | 319 | 119 | 44 | 3 | 5 | 93 | 0 | 583 | 13949 |
| | CHAMARAJANAGARA | 442 | 17188 | 486 | 352 | 901 | 784 | 2338 | 6 | 22497 | 184213 |
| 69 | BAGEPALLI | 200 | 71 | 0 | 12 | 45 | 1 | 88 | 0 | 416 | 11052 |
| 70 | CHIKBALLAPUR | 84 | 438 | 0 | 10 | 61 | 2 | 16 | 2 | 613 | 11032 |
| 71 | CHINTHAMANI | 235 | 873 | 2 | 4 | 464 | 11 | 76 | 2 | 1667 | 8547 |
| 72 | GOURIBIDANUR | 597 | 177 | 0 | 3 | 137 | 6 | 111 | 1 | 1032 | 34620 |
| 73 | GUDIBANDA | 85 | 9 | 0 | 15 | 38 | 1 | 1 | 0 | 149 | 9351 |
| 74 | SHIDLAGHATTA | 28 | 0 | 1 | 3 | 43 | 6 | 41 | 0 | 122 | 8626 |
| | CHIKBALLAPUR | 1229 | 1567 | 3 | 48 | 787 | 26 | 334 | 5 | 4000 | 103678 |
| 75 | CHIKMAGALUR | 88 | 498 | 8 | 25 | 327 | 36 | 254 | 39 | 1275 | 27891 |
| 76 | KADUR | 93 | 3458 | 147 | 1048 | 115 | 179 | 3205 | 20 | 8266 | 65028 |
| 77 | KOPPA | 0 | 0 | 0 | 0 | 0 | 0 | 0 | 3 | 3 | 7226 |
| 78 | MUDIGERE | 0 | 0 | 0 | 0 | 0 | 0 | 0 | 8 | 8 | 11425 |
| 79 | N.R PURA | 0 | 0 | 0 | 0 | 0 | 0 | 0 | 0 | 0 | 8492 |
| 80 | SHRUNGERI | 0 | 0 | 0 | 0 | 0 | 0 | 0 | 0 | 0 | 4439 |
| 81 | TARIKERE | 2 | 951 | 9 | 19 | 41 | 57 | 1217 | 114 | 2412 | 25360 |
| 82 | Ajjampura | 18 | 1519 | 37 | 127 | 15 | 66 | 5075 | 0 | 6856 | 26215 |
| | CHIKMAGALUR | 201 | 6427 | 202 | 1218 | 498 | 339 | 9751 | 184 | 18820 | 176374 |
| 83 | CHAILAKERE | 442 | 143 | 0 | 32 | 30 | 3 | 293 | 0 | 943 | 23393 |
| 84 | CHITHRADURGA | 966 | 131 | 9 | 10 | 453 | 54 | 7264 | 5 | 8893 | 97547 |
| 85 | HIRIYUR | 0 | 1016 | 0 | 0 | 8 | 0 | 6140 | 0 | 7164 | 7507 |
| 86 | HOLALKERE | 148 | 55 | 0 | 1 | 82 | 0 | 528 | 2 | 817 | 105078 |
| 87 | HOSADURGA | 237 | 1080 | 0 | 863 | 120 | 3 | 800 | 0 | 3102 | 39296 |
| 88 | MOLAKALMURU | 14 | 39 | 1 | 17 | 2 | 13 | 145 | 0 | 231 | 5862 |
| | CHITHRADURGA | 1806 | 2465 | 11 | 923 | 695 | 73 | 15170 | 8 | 21151 | 279212 |
| 89 | BANTVALA | 0 | 0 | 5 | 0 | 0 | 0 | 0 | 0 | 5 | 10393 |
| 90 | BELTHANGADI | 0 | 9 | 8 | 4 | 0 | 5 | 0 | 0 | 27 | 7437 |
| 91 | MANGALUR | 1 | 0 | 7 | 0 | 0 | 0 | 0 | 0 | 7 | 3485 |
| 92 | PUTHUR | 0 | 0 | 0 | 0 | 0 | 0 | 0 | 0 | 0 | 1566 |
| 93 | SULYA | 0 | 3 | 2 | 1 | 0 | 5 | 0 | 0 | 10 | 685 |
| 94 | Moodubidare | 0 | 0 | 0 | 0 | 0 | 0 | 0 | 0 | 0 | 2596 |
| 95 | Kadaba | 0 | 0 | 0 | 0 | 0 | 0 | 0 | 0 | 0 | 938 |
| | DAKSHIN KANNADA | 1 | 12 | 22 | 5 | 0 | 10 | 0 | 1 | 51 | 27100 |

| ಕ್ರ.ಸಂ. Sl. No. | ತಾಲ್ಲೂಕು Taluk | ದ್ವಿವಳ ಧಾನ್ಯಗಳ ಉತ್ಪಾದನೆ / Production of Pulses | | | | | | | | | |
|--------------------|-------------------|--|------------------------|------------------------|------------------------|---------------|------------------|------------------------|---|---------------------------------------|--|
| | | ತುರುಕು Tur | ಹಸಿರು Horse Gram | ಕಪ್ಪು Black Gram | ಹಸಿರು Green Gram | ಅವರೆ Avaré | ಅಲಸಂದಿ Cowpea | ಬೆಲೆ Bengal Gram | ಇತರ ದ್ವಿವಳ ಧಾನ್ಯಗಳು Other Pulses (ಮೆಸೆ+ಚನ್ನಡಿ+ಬ ಬಾರ) | ಒಟ್ಟು ದ್ವಿವಳ ಧಾನ್ಯಗಳು Total Pulses | ಒಟ್ಟು ಆಹಾರ ಧಾನ್ಯಗಳು Total Food Grains |
| 1 | 2 | 11 | 12 | 13 | 14 | 15 | 16 | 17 | 18 | 19 | 20 |
| 96 | CHANNAGIRI | 140 | 0 | 1 | 1 | 13 | 170 | 237 | 3 | 1282 | 146711 |
| 97 | DAVANAGERE | 2276 | 5 | 2 | 1 | 89 | 57 | 8 | 3 | 2261 | 249058 |
| 98 | HARIHARA | 66 | 0 | 0 | 0 | 17 | 38 | 10 | 1 | 258 | 132882 |
| 99 | HONNALI | 1157 | 80 | 0 | 2 | 26 | 50 | 407 | 2 | 1566 | 130817 |
| 100 | JAGALUR | 1059 | 20 | 10 | 6 | 34 | 46 | 993 | 2 | 4639 | 95737 |
| 101 | Nyamathi | 257 | 35 | 0 | 0 | 3 | 17 | 0 | 0 | 367 | 10120 |
| | DAVANAGERE | 4955 | 141 | 12 | 10 | 180 | 378 | 1655 | 11 | 10373 | 764820 |
| 102 | DHARWAD | 85 | 83 | 1529 | 4789 | 41 | 14 | 9940 | 56 | 16537 | 53436 |
| 103 | HUBBALLI | 28 | 34 | 150 | 3339 | 1 | 52 | 2565 | 60 | 6230 | 20778 |
| 104 | KALAGHATAGI | 32 | 374 | 2 | 392 | 7 | 9 | 162 | 463 | 1442 | 64488 |
| 105 | KUNDAGOL | 18 | 172 | 14 | 719 | 6 | 10 | 1786 | 214 | 2940 | 13013 |
| 106 | NAVALAGUND | 8 | 1 | 0 | 10598 | 1 | 0 | 7093 | 49 | 17751 | 48079 |
| 107 | Annigeri | 4 | 1 | 0 | 966 | 1 | 0 | 3554 | 0 | 4526 | 10216 |
| 108 | Alnavara | 1 | 11 | 0 | 0 | 3 | 0 | 0 | 0 | 15 | 5471 |
| 109 | Hubballi Nagara | 8 | 30 | 58 | 378 | 0 | 0 | 885 | 0 | 1360 | 4819 |
| | DHARWAD | 184 | 707 | 1754 | 21181 | 61 | 86 | 25985 | 843 | 50801 | 219636 |
| 110 | NARAGUND | 16 | 0 | 68 | 4789 | 0 | 1 | 2698 | 0 | 7572 | 20613 |
| 111 | RON | 183 | 14 | 0 | 7407 | 0 | 1 | 3256 | 0 | 10862 | 18627 |
| 112 | GADAG | 193 | 6 | 3 | 7798 | 9 | 1 | 4452 | 0 | 12462 | 29199 |
| 113 | SHIRAHATTI | 34 | 31 | 1 | 83 | 14 | 17 | 442 | 0 | 622 | 31141 |
| 114 | MUNDARAGI | 200 | 32 | 1 | 987 | 2 | 40 | 3314 | 3 | 4580 | 31510 |
| 115 | Gajendragada | 130 | 229 | 0 | 1209 | 12 | 6 | 542 | 1 | 2130 | 13797 |
| 116 | Lakshmeshwara | 35 | 12 | 1 | 1897 | 5 | 28 | 1973 | 0 | 3951 | 19296 |
| | GADAGA | 791 | 324 | 75 | 24170 | 41 | 94 | 16678 | 5 | 42178 | 161957 |
| 117 | AFZALPUR | 73569 | 1 | 65 | 64 | 1 | 0 | 6662 | 2 | 80364 | 106047 |
| 118 | ALAND | 92707 | 3 | 1833 | 1605 | 6 | 0 | 9552 | 0 | 105705 | 118588 |
| 119 | CHINCHOLI | 60542 | 0 | 3816 | 6300 | 2 | 1 | 7111 | 0 | 77771 | 88532 |
| 120 | CHITHAPUR | 71138 | 2 | 1725 | 3418 | 1 | 0 | 13433 | 0 | 89718 | 106180 |
| 121 | KALABURGI | 69084 | 4 | 486 | 1740 | 2 | 1 | 9210 | 0 | 80526 | 95291 |
| 122 | JEVARGI | 71469 | 5 | 7 | 140 | 1 | 3 | 9575 | 0 | 81199 | 120150 |
| 123 | SEDAM | 61118 | 0 | 1250 | 4815 | 0 | 0 | 20758 | 0 | 87941 | 108560 |
| 124 | Kalagi | 11936 | 0 | 728 | 3178 | 0 | 0 | 5188 | 0 | 21030 | 29815 |
| 125 | Kamalapura | 28493 | 0 | 1034 | 2387 | 0 | 0 | 10259 | 0 | 42173 | 49880 |
| 126 | yadravi | 25887 | 0 | 0 | 127 | 0 | 0 | 4665 | 0 | 30679 | 39768 |
| 127 | Shahabbadh | 3136 | 0 | 237 | 1167 | 0 | 0 | 2843 | 0 | 7383 | 9033 |
| | KALABURGI | 569078 | 14 | 11182 | 24941 | 12 | 5 | 99255 | 2 | 704489 | 871931 |

| ಕ್ರ.ಸಂ. Sl. No. | ತಾಲ್ಲೂಕು Taluk | ದ್ವಿದಳ ಧಾನ್ಯಗಳ ಉತ್ಪಾದನೆ / Production of Pulses | | | | | | | | | |
|--------------------|-------------------|--|------------------------|-----------------------|----------------------|---------------|----------------|----------------------------|---|---------------------------------------|--|
| | | ತುರುಕು Tur | ಹೆಸರು Horse Gram | ಬದ್ಧ Black Gram | ಹಸು Green Gram | ಅವರೆ Avare | ಕುಳಿ Cowpea | ಬೆಂಗಳೂರು Bengal Gram | ಇತರ ದ್ವಿದಳ ಧಾನ್ಯಗಳು Other Pulses (ಮೆಡಿಕಿನ್+ಹಸಿರು+ಬೀಜ) | ಒಟ್ಟು ದ್ವಿದಳ ಧಾನ್ಯಗಳು Total Pulses | ಒಟ್ಟು ಆಹಾರ ಧಾನ್ಯಗಳು Total Food Grains |
| 1 | 2 | 11 | 12 | 13 | 14 | 15 | 16 | 17 | 18 | 19 | 20 |
| 128 | ALUR | 0 | 24 | 0 | 0 | 3 | 0 | 3 | 4 | 34 | 30785 |
| 129 | ARAKALAGUD | 13 | 155 | 9 | 5 | 79 | 187 | 149 | 2 | 599 | 60468 |
| 130 | ARASIKERE | 77 | 513 | 366 | 1803 | 403 | 1478 | 96 | 6 | 4742 | 23268 |
| 131 | BELUR | 38 | 18 | 0 | 22 | 343 | 343 | 151 | 4 | 918 | 60079 |
| 132 | CHANRAYPATNA | 63 | 188 | 116 | 63 | 706 | 536 | 18 | 1 | 1690 | 56444 |
| 133 | HASSAN | 24 | 7 | 0 | 22 | 62 | 132 | 128 | 2 | 376 | 114162 |
| 134 | HOLENARASIPUR | 16 | 511 | 40 | 21 | 69 | 625 | 139 | 3 | 1424 | 55854 |
| 135 | SAKALESHAPUR | 0 | 0 | 0 | 0 | 0 | 4 | 0 | 14 | 18 | 21020 |
| | HASSAN | 231 | 1416 | 531 | 1936 | 1664 | 3304 | 685 | 36 | 9803 | 423875 |
| 136 | BYADAGI | 18 | 771 | 1 | 10 | 34 | 8 | 172 | 0 | 1014 | 45467 |
| 137 | HANAGAL | 14 | 481 | 24 | 600 | 13 | 69 | 26 | 1 | 1228 | 81595 |
| 138 | HAVERI | 171 | 0 | 0 | 108 | 34 | 49 | 344 | 0 | 705 | 94711 |
| 139 | HIREKERUR | 143 | 1767 | 0 | 47 | 66 | 7 | 5 | 1 | 2036 | 64987 |
| 140 | RANEBENNUR | 116 | 42 | 2 | 19 | 80 | 38 | 695 | 1 | 984 | 115214 |
| 141 | Rattihalli | 200 | 426 | | 6 | 11 | 10 | 80 | 0 | 734 | 47236 |
| 142 | SAVANUR | 227 | 0 | 0 | 105 | 3 | 60 | 144 | 0 | 539 | 25485 |
| 143 | SHIGGAON | 72 | 66 | 3 | 155 | 102 | 22 | 127 | 2 | 549 | 46851 |
| | HAVERI | 960 | 3542 | 30 | 1049 | 344 | 264 | 1592 | 6 | 7787 | 521772 |
| 144 | MADIKERI | 0 | 0 | 0 | 0 | 0 | 0 | 0 | 0 | 0 | 12133 |
| 145 | SOMVARPET | 0 | 4 | 0 | 2 | 9 | 2 | 0 | 4 | 20 | 26683 |
| 146 | VIRAJPET | 0 | 0 | 2 | 0 | 0 | 0 | 0 | 0 | 2 | 21602 |
| | KODAGU | 0 | 4 | 2 | 2 | 9 | 2 | 0 | 4 | 23 | 60419 |
| 147 | BANGARPET | 254 | 770 | 1 | 4 | 327 | 25 | 0 | 0 | 1382 | 7480 |
| 148 | K.G.F | 154 | 645 | 0 | 4 | 279 | 22 | 0 | 0 | 1103 | 8153 |
| 149 | KOLAR | 240 | 353 | 0 | 0 | 954 | 5 | 2 | 0 | 1554 | 16257 |
| 150 | MALUR | 120 | 676 | 0 | 1 | 347 | 19 | 0 | 0 | 1164 | 13771 |
| 151 | MULABAGAL | 77 | 565 | 0 | 2 | 530 | 4 | 4 | 0 | 1182 | 7495 |
| 152 | SRINIVASPURA | 30 | 602 | 1 | 3 | 865 | 8 | 9 | 29 | 1547 | 8639 |
| | KOLAR | 876 | 3612 | 4 | 14 | 3301 | 82 | 16 | 29 | 7934 | 61797 |
| 153 | KOPPALA | 603 | 463 | 95 | 424 | 67 | 300 | 5324 | 30 | 7307 | 75157 |
| 154 | GANGAVATHI | 85 | 2 | 115 | 2 | 0 | 7 | 86 | 2 | 299 | 92765 |
| 155 | KUSHTAGI | 3604 | 1647 | 0 | 1083 | 52 | 170 | 4110 | 61 | 10727 | 60927 |
| 156 | YALABURGA | 1139 | 627 | 1 | 653 | 12 | 19 | 1650 | 1 | 4103 | 33549 |
| 157 | Kukanuru | 275 | 329 | 0 | 1913 | 14 | 28 | 4884 | 1 | 7443 | 35057 |
| 158 | Kanakagiri | 994 | 78 | 5 | 127 | 33 | 125 | 998 | 4 | 2365 | 38539 |
| 159 | Karatagi | 21 | 0 | 156 | 0 | 0 | 18 | 1904 | 1 | 2101 | 105350 |
| | KOPPALA | 6722 | 3145 | 373 | 4202 | 178 | 667 | 18958 | 100 | 34345 | 441733 |

| ಕ್ರ.ಸಂ. Sl. No. | ತಾಲ್ಲೂಕು Taluk | ದ್ವಿವಧ ಧಾನ್ಯಗಳ ಉತ್ಪಾದನೆ / Production of Pulses | | | | | | | | | |
|--------------------|-------------------|--|-------------------------|------------------------|------------------------|---------------|------------------|------------------------|---|---------------------------------------|--|
| | | ತುಂಗ Tur | ಹುಡುಕು Horse Gram | ಬಾಲ್ಯ Black Gram | ಹಸುರು Green Gram | ಅವರೆ Avare | ಅಲಸಂದಿ Cowpea | ಕುಲಿ Bengal Gram | ಇತರ ದ್ವಿವಧ ಧಾನ್ಯಗಳ Other Pulses (ಮಡಕೆ+ಚನ್ನಂಗಿ+ಬುಟ್ಟಿ) | ಒಟ್ಟು ದ್ವಿವಧ ಧಾನ್ಯಗಳು Total Pulses | ಒಟ್ಟು ಆಹಾರ ಧಾನ್ಯಗಳು Total Food Grains |
| 1 | 2 | 11 | 12 | 13 | 14 | 15 | 16 | 17 | 18 | 19 | 20 |
| 160 | K R PET | 43 | 875 | 26 | 22 | 337 | 1706 | 2 | 13 | 3024 | 40247 |
| 161 | MADDUR | 4 | 4646 | 19 | 15 | 14 | 86 | 17 | 7 | 4808 | 55624 |
| 162 | MALAVALLI | 11 | 2517 | 71 | 4 | 42 | 101 | 19 | 2 | 2767 | 51257 |
| 163 | MANDYA | 54 | 2730 | 30 | 14 | 211 | 216 | 8 | 10 | 3274 | 76099 |
| 164 | NAGAMANGALA | 31 | 2819 | 7 | 8 | 678 | 273 | 0 | 1 | 3816 | 27489 |
| 165 | PANDAVAPURA | 70 | 703 | 64 | 15 | 37 | 505 | 0 | 5 | 1399 | 28994 |
| 166 | SHRIRANGAPATNA | 8 | 528 | 36 | 16 | 20 | 227 | 10 | 0 | 846 | 43126 |
| | MANDYA | 221 | 14817 | 253 | 95 | 1338 | 3115 | 57 | 38 | 19934 | 322837 |
| 167 | PIRIYAPTANA | 150 | 3348 | 4 | 13 | 1524 | 2296 | 201 | 1 | 7536 | 73400 |
| 168 | HUNSUR | 1377 | 2454 | 12 | 18 | 6868 | 1177 | 12 | 14 | 11931 | 82504 |
| 169 | K.R.NAGAR | 70 | 1002 | 175 | 65 | 1189 | 2982 | 46 | 5 | 5533 | 81780 |
| 170 | MYSORE | 1092 | 1456 | 737 | 64 | 669 | 1560 | 2 | 1 | 5580 | 38550 |
| 171 | H.D KOTE | 344 | 1442 | 80 | 141 | 408 | 996 | 0 | 3 | 3414 | 41037 |
| 172 | Saraguru | 21 | 1510 | 13 | 26 | 98 | 123 | 0 | 0 | 1792 | 20629 |
| 173 | NANJANGUD | 371 | 4163 | 2357 | 1506 | 182 | 1289 | 181 | 21 | 10071 | 81967 |
| 174 | T NARASUPURA | 31 | 1541 | 3558 | 471 | 11 | 145 | 6 | 1 | 5764 | 94318 |
| | MYSORE | 3457 | 16915 | 6936 | 2303 | 10948 | 10567 | 449 | 45 | 51620 | 519621 |
| 175 | DEVADURGA | 7691 | 3 | 0 | 32 | 0 | 2 | 13420 | 2 | 21150 | 138833 |
| 176 | LINGASUGUR | 10390 | 45 | 0 | 82 | 1 | 3 | 10594 | 5 | 21121 | 67123 |
| 177 | MANAVI | 2628 | 15 | 0 | 0 | 2 | 7 | 17147 | 15 | 19816 | 116942 |
| 178 | RAICHUR | 8554 | 13 | 0 | 140 | 1 | 3 | 9417 | 4 | 18132 | 70969 |
| 179 | SINDHANUR | 4682 | 3 | 0 | 1 | 5 | 11 | 11325 | 10 | 16037 | 268817 |
| 180 | Maski | 863 | 2 | 0 | 55 | 1 | 2 | 21471 | 14 | 22409 | 62172 |
| 181 | Siravara | 1453 | 0 | 0 | 1 | 2 | 4 | 10790 | 12 | 12261 | 104033 |
| | RAICHURU | 36261 | 82 | 0 | 312 | 12 | 31 | 94165 | 63 | 130926 | 848842 |
| 182 | CHANNAPATTANA | 7 | 833 | 0 | 3 | 82 | 21 | 7 | 0 | 952 | 11479 |
| 183 | KANAKAPURA | 184 | 1450 | 0 | 2 | 378 | 61 | 14 | 0 | 2089 | 37884 |
| 184 | MAGADI | 434 | 675 | 2 | 1 | 125 | 10 | 9 | 14 | 1269 | 33835 |
| 185 | RAMANAGARA | 135 | 857 | 0 | 1 | 48 | 6 | 4 | 0 | 1051 | 22042 |
| | RAMANAGARA | 760 | 3815 | 3 | 6 | 633 | 98 | 34 | 14 | 5363 | 107580 |
| 186 | SAGARA | 0 | 4 | 0 | 1 | 1 | 1 | 0 | 3 | 9 | 58212 |
| 187 | SORABA | 1 | 5 | 1 | 35 | 6 | 2 | 2 | 7 | 60 | 79584 |
| 188 | SHIKARIPUR | 8 | 41 | 0 | 21 | 7 | 2 | 3 | 2 | 85 | 146083 |
| 189 | HOSANAGAR | 0 | 3 | 0 | 0 | 1 | 0 | 0 | 0 | 4 | 17839 |
| 190 | THIRTHAHALLI | 0 | 0 | 0 | 0 | 0 | 0 | 0 | 1 | 1 | 27798 |
| 191 | SHIVAMOGGA | 2 | 4 | 1 | 2 | 5 | 2 | 0 | 2 | 17 | 97946 |
| 192 | BHADRAVATHI | 3 | 3 | 0 | 1 | 3 | 10 | 0 | 3 | 23 | 53596 |
| | SHIVAMOGGA | 14 | 60 | 4 | 59 | 23 | 16 | 5 | 18 | 199 | 481271 |

| ಕ್ರ.ಸಂ. Sl. No. | ತಾಲ್ಲೂಕು Taluk | ದ್ವಿದಳ ಧಾನ್ಯಗಳ ಉತ್ಪಾದನೆ / Production of Pulses | | | | | | | | | |
|--------------------|-----------------------|--|--------------------------|-------------------------|-------------------------|---------------|------------------|----------------------------|--|---------------------------------------|--|
| | | ತುರ್ತು Tur | ಹಿರಣ್ಣೆ Horse Gram | ಬ್ಲಾಕ್ Black Gram | ಗ್ರೀನ್ Green Gram | ಅವರೆ Avare | ಕುಪ್ಪೆ Cowpea | ಬೆಂಗಳೂರು Bengal Gram | ಇತರೆ ದ್ವಿದಳ ಧಾನ್ಯಗಳು Other Pulses (ಮೆಡಿಕೇಟಿವ್‌ಗಳು ಇತರೆ) | ಒಟ್ಟು ದ್ವಿದಳ ಧಾನ್ಯಗಳು Total Pulses | ಒಟ್ಟು ಆಹಾರ ಧಾನ್ಯಗಳು Total Food Grains |
| 1 | 2 | 11 | 12 | 13 | 14 | 15 | 16 | 17 | 18 | 19 | 20 |
| 193 | CHIKNAYKANALLI | 95 | 465 | 2 | 140 | 263 | 8 | 111 | 0 | 1084 | 13238 |
| 194 | GUBBI | 110 | 886 | 4 | 65 | 330 | 56 | 13 | 1 | 1466 | 12230 |
| 195 | KORATAGERE | 180 | 425 | 1 | 2 | 109 | 13 | 10 | 1 | 742 | 30423 |
| 196 | KUNIGAL | 337 | 3382 | 9 | 140 | 309 | 64 | 3 | 2 | 4245 | 52773 |
| 197 | MADHUGIRI | 395 | 451 | 0 | 7 | 62 | 32 | 32 | 1 | 979 | 24108 |
| 198 | PAVAGADA | 1159 | 119 | 0 | 7 | 33 | 2 | 110 | 4 | 1434 | 8458 |
| 199 | SHIRA | 700 | 2253 | 1 | 25 | 227 | 89 | 34 | 1 | 3330 | 13717 |
| 200 | TIPATUR | 230 | 698 | 4 | 240 | 151 | 4 | 35 | 0 | 1362 | 13572 |
| 201 | TUMKUR | 341 | 685 | 23 | 24 | 69 | 25 | 10 | 5 | 1181 | 35701 |
| 202 | TURUVEKERE | 27 | 285 | 6 | 85 | 101 | 36 | 2 | 1 | 542 | 17124 |
| | TUMKUR | 3573 | 9648 | 49 | 736 | 1654 | 329 | 361 | 15 | 16365 | 223927 |
| 203 | Bramhavara | 0 | 6 | 702 | 28 | 0 | 19 | 0 | 1 | 755 | 26421 |
| 204 | Bynduru | 0 | 0 | 50 | 1 | 0 | 1 | 0 | 0 | 52 | 13050 |
| 205 | Hebri | 0 | 2 | 29 | 4 | 0 | 3 | 0 | 0 | 37 | 4249 |
| 206 | Kapu | 0 | 1 | 92 | 0 | 0 | 2 | 0 | 0 | 95 | 8915 |
| 207 | KARKALA | 0 | 7 | 43 | 5 | 0 | 5 | 0 | 0 | 59 | 16656 |
| 208 | KUNDAPURA | 0 | 0 | 333 | 5 | 0 | 5 | 0 | 1 | 344 | 26374 |
| 209 | UDUPI | 0 | 2 | 126 | 2 | 0 | 4 | 0 | 0 | 134 | 5940 |
| | UDUPI | 0 | 17 | 1373 | 45 | 0 | 39 | 0 | 2 | 1476 | 101606 |
| 210 | ANKOLA | 0 | 0 | 5 | 1 | 0 | 0 | 0 | 1 | 7 | 12812 |
| 211 | BHATKALA | 0 | 6 | 13 | 4 | 0 | 5 | 0 | 0 | 27 | 7807 |
| 212 | HALIYALA | 0 | 255 | 13 | 45 | 1 | 35 | 0 | 0 | 349 | 34157 |
| 213 | HONNAVARA | 0 | 1 | 21 | 2 | 0 | 4 | 0 | 0 | 28 | 5543 |
| 214 | KARAWAR | 0 | 0 | 6 | 2 | 0 | 0 | 0 | 0 | 8 | 3705 |
| 215 | KUMATA | 1 | 0 | 26 | 3 | 0 | 1 | 0 | 0 | 31 | 9067 |
| 216 | MUNDAGOD | 0 | 21 | 38 | 35 | 5 | 13 | 2 | 2 | 117 | 29509 |
| 217 | SIDDAPURA | 0 | 0 | 18 | 3 | 0 | 2 | 0 | 9 | 32 | 13685 |
| 218 | SHIRSI | 0 | 0 | 17 | 3 | 3 | 4 | 0 | 2 | 28 | 19579 |
| 219 | SUPA (JOIDA) | 0 | 0 | 0 | 0 | 0 | 0 | 0 | 2 | 2 | 10446 |
| 220 | YALLAPURA | 0 | 0 | 5 | 4 | 0 | 2 | 0 | 1 | 12 | 6916 |
| 221 | DANDELI | 0 | 0 | 0 | 0 | 0 | 0 | 0 | 0 | 0 | 0 |
| | UTTARA KANNADA | 1 | 282 | 162 | 101 | 9 | 66 | 2 | 17 | 640 | 153324 |
| 222 | Gurmitkal | 15932 | 1 | 0 | 1489 | 0 | 1 | 294 | 2 | 17719 | 32708 |
| 223 | Humasagi | 13689 | 17 | 0 | 16 | 0 | 2 | 1087 | 108 | 14918 | 93508 |
| 224 | SHAHAPURA | 14722 | 1 | 0 | 715 | 3 | 2 | 338 | 6 | 15786 | 63180 |
| 225 | SHORAPURA | 15025 | 3 | 0 | 56 | 1 | 58 | 874 | 31 | 16048 | 127793 |
| 226 | Vadagera | 4324 | 19 | 0 | 296 | 0 | 1 | 407 | 11 | 5057 | 32837 |
| 227 | YADAGIRI | 11106 | 1 | 0 | 3608 | 1 | 0 | 400 | 2 | 15118 | 47180 |
| | YADAGIRI | 74798 | 43 | 1 | 6179 | 4 | 62 | 3400 | 158 | 84645 | 394641 |
| | State Total | 945939 | 89768 | 43034 | 142754 | 25472 | 21311 | 575023 | 2044 | 1845345 | 11064460 |

| ಕ್ರ.ಸಂ. Sl. No. | ತಾಲ್ಲೂಕು Taluk | ಎಣ್ಣೆ ಕಾಕುಗಳ ಉತ್ಪಾದನೆ/ Production of Oil Seeds | | | | | | | | | | ವಾಣಿಜ್ಯ ಬೆಳೆಗಳ ಉತ್ಪಾದನೆ/ Commercial Crops | | |
|--------------------|-----------------------|--|--------------------------|-------------------|---------------|------------------|-----------------|----------------------|-----------------|--------------------------|--|---|-------------------------|------------------|
| | | ಬೇಂಗಾ Groundnuts | ಸೂರ್ಯಕಾಂಠಿ Sun Flower | ಕಪಪೆ Safflower | ಪರಕ Castor | ಎಳ್ಳು Sesamum | ಲಿಂಡೆ Linsed | ಸೋಯಾಬೀನ್ Soyabean | ಮಸವೆ Mustard | ನಿಜರ್ ಸೀಡ್ Niger seed | ಒಟ್ಟು ಎಣ್ಣೆಕಾಕುಗಳು Total oil Seeds | ಮೆಟ್ಟಿ Cotton | ಕಬ್ಬು Sugarcane (II) | ಕಂದಾಯ Tobacco |
| 1 | 2 | 21 | 22 | 23 | 24 | 25 | 26 | 27 | 28 | 29 | 30 | 31 | 32 | 33 |
| 1 | BADAMI | 8575 | 7193 | 14 | 1 | 63 | 0 | 5 | 4 | 0 | 15855 | 1232 | 122612 | 2 |
| 2 | BAGALAKOT | 5825 | 5443 | 13 | 0 | 0 | 0 | 0 | 60 | 0 | 11341 | 43 | 523491 | 0 |
| 3 | BILAGI | 4007 | 3640 | 7 | 0 | 0 | 0 | 66 | 5 | 0 | 7724 | 2 | 1656682 | 0 |
| 4 | HUNAGUND | 2739 | 6350 | 20 | 0 | 48 | 0 | 1 | 1 | 0 | 9159 | 80 | 153502 | 0 |
| 5 | JAMAKHANDI | 1411 | 978 | 0 | 0 | 1 | 0 | 75 | 0 | 0 | 2465 | 25 | 1562606 | 0 |
| 6 | MUDHOL | 1737 | 1152 | 0 | 1 | 0 | 0 | 188 | 0 | 0 | 3078 | 100 | 2565739 | 0 |
| 7 | GULLEDAGUDDA | 2738 | 3023 | 13 | 0 | 2 | 1 | 5 | 0 | 0 | 5782 | 169 | 140359 | 0 |
| 8 | RABAKAVIBANAHATTI | 1684 | 236 | 0 | 0 | 0 | 0 | 634 | 0 | 0 | 2554 | 147 | 1566086 | 0 |
| 9 | ILAKAL | 1674 | 4181 | 3 | 0 | 52 | 0 | 0 | 0 | 0 | 5909 | 175 | 52634 | 0 |
| | BAGALAKOT | 30390 | 37423 | 70 | 1 | 165 | 1 | 974 | 70 | 0 | 69095 | 1973 | 7843052 | 2 |
| 10 | ANEKAL | 43 | 1 | 0 | 0 | 1 | 0 | 2 | 0 | 0 | 47 | 2 | 599 | 1 |
| 11 | BENGALURU(NORTH) | 1 | 0 | 0 | 1 | 1 | 0 | 0 | 0 | 0 | 3 | 0 | 0 | 0 |
| 12 | YALAHANKA | 2 | 0 | 0 | 0 | 0 | 1 | 0 | 0 | 0 | 3 | 25 | 0 | 0 |
| 13 | BENGALURU(SOUTH) | 12 | 0 | 0 | 2 | 3 | 0 | 1 | 0 | 0 | 17 | 0 | 1796 | 0 |
| 14 | BENGALURU (EAST) | 2 | 0 | 0 | 0 | 0 | 1 | 1 | 0 | 0 | 4 | 0 | 171 | 0 |
| | BENGALURU (nr) | 60 | 1 | 0 | 3 | 4 | 2 | 4 | 0 | 0 | 74 | 27 | 2565 | 1 |
| 15 | DEVANAHALLI | 3 | 1 | 0 | 0 | 1 | 0 | 0 | 0 | 0 | 5 | 0 | 0 | 0 |
| 16 | DODDABALAPURA | 86 | 0 | 1 | 2 | 0 | 0 | 0 | 0 | 0 | 89 | 6 | 0 | 1 |
| 17 | HOSAKOTE | 3 | 0 | 0 | 0 | 0 | 0 | 0 | 0 | 0 | 3 | 0 | 0 | 0 |
| 18 | NELAMANGALA | 13 | 0 | 0 | 5 | 0 | 1 | 0 | 0 | 0 | 19 | 0 | 0 | 2 |
| | BENGALURU (R) | 106 | 1 | 1 | 7 | 1 | 1 | 0 | 0 | 0 | 117 | 6 | 5044 | 2 |
| 19 | ATHANI | 1844 | 51 | 0 | 0 | 7 | 0 | 2224 | 0 | 0 | 4127 | 66 | 2244774 | 4 |
| 20 | BAILAHONGAL | 2999 | 16 | 300 | 0 | 4 | 0 | 37696 | 0 | 0 | 41016 | 40434 | 523596 | 17 |
| 21 | BELAGAVI | 1875 | 0 | 0 | 0 | 1 | 0 | 11739 | 0 | 13 | 13615 | 5205 | 499143 | 0 |
| 22 | CHIKKODI | 5615 | 28 | 0 | 0 | 3 | 0 | 3570 | 0 | 0 | 9215 | 7077 | 3043346 | 2864 |
| 23 | GOKAK | 570 | 1695 | 0 | 0 | 3 | 0 | 3950 | 0 | 1 | 6218 | 17162 | 1657416 | 0 |
| 24 | HUKKERI | 7042 | 15 | 0 | 0 | 3 | 0 | 16065 | 0 | 0 | 23125 | 26573 | 877691 | 3266 |
| 25 | KHANAPUR | 848 | 3 | 0 | 1 | 4 | 2 | 152 | 0 | 0 | 1010 | 692 | 665894 | 0 |
| 26 | RAIBHAG | 471 | 19 | 0 | 0 | 0 | 0 | 37 | 0 | 0 | 526 | 12945 | 3662003 | 21 |
| 27 | RAMADURGA | 3573 | 6184 | 244 | 0 | 0 | 0 | 826 | 14 | 0 | 10841 | 3303 | 704837 | 0 |
| 28 | SOUNDATHI | 4521 | 3390 | 341 | 0 | 0 | 0 | 5068 | 29 | 0 | 13350 | 45069 | 1270177 | 6 |
| 29 | Nippani | 2501 | 1 | 0 | 0 | 6 | 0 | 1013 | 0 | 0 | 3520 | 5 | 211945 | 3837 |
| 30 | Kagavada | 322 | 18 | 0 | 0 | 0 | 0 | 1351 | 0 | 0 | 1691 | 5 | 1765686 | 0 |
| 31 | Kitthuru | 12 | 0 | 0 | 0 | 1 | 2 | 5902 | 0 | 0 | 5917 | 8710 | 104678 | 0 |
| 32 | Mudalagi | 243 | 579 | 0 | 0 | 0 | 2 | 1260 | 0 | 0 | 2084 | 92 | 2994875 | 0 |
| | BELAGAVI | 32437 | 11999 | 886 | 1 | 32 | 6 | 90853 | 43 | 14 | 136256 | 167339 | 19062518 | 10015 |

| ಕ್ರ.ಸಂ. Sl. No. | ತಾಲ್ಲೂಕು Taluk | ಎಣ್ಣೆ ಹಾಕುಗಳ ಉತ್ಪಾದನೆ / Production of Oil Seeds | | | | | | | | | | ವಾಣಿಜ್ಯ ಬೆಳೆಗಳ ಉತ್ಪಾದನೆ / Commercial Crops | | |
|--------------------|-------------------|---|--------------------------|--------------------|----------------|------------------|-----------------|----------------------|-----------------|---------------------|--|--|------------------------|-------------------|
| | | ಕೆಂಗು Groundnuts | ಸೂರ್ಯಕಾಂತಿ Sun Flower | ಕುಸುಮ Safflower | ಹರಕು Castor | ಎಣ್ಣೆ Sesamum | ಲಿಂಡೆ Linsed | ಸೋಯಾ ಅಮೆ Soyabean | ಸಾವೆ Mustard | ನಿಗರ್ Niger seed | ಒಟ್ಟು ಎಣ್ಣೆಹಾಕುಗಳ Total oil Seeds | ಪೆತ್ತೆ Cotton | ಕಬ್ಬು Sugarcane (H) | ತಂಬಾಕು Tobacco |
| 1 | 2 | 21 | 22 | 23 | 24 | 25 | 26 | 27 | 28 | 29 | 30 | 31 | 32 | 33 |
| 33 | BALLARI | 87 | 2 | 111 | 1 | 11 | 0 | 0 | 0 | 0 | 212 | 45414 | 2223 | 0 |
| 34 | HADAGALI | 10057 | 3149 | 5 | 0 | 0 | 0 | 0 | 0 | 0 | 13212 | 178 | 200446 | 0 |
| 35 | H B HALLI | 8214 | 4427 | 0 | 1 | 19 | 0 | 0 | 0 | 0 | 12660 | 544 | 53702 | 15 |
| 36 | HARAPANAHALLI | 7495 | 336 | 0 | 0 | 1 | 0 | 4 | 0 | 1 | 7837 | 939 | 66312 | 69 |
| 37 | HOSPET | 1372 | 393 | 0 | 3 | 3 | 0 | 0 | 0 | 0 | 1771 | 2185 | 221774 | 0 |
| 38 | KUDLIGI | 29341 | 526 | 2 | 5 | 1 | 0 | 0 | 0 | 0 | 29875 | 529 | 513 | 6 |
| 39 | SANDUR | 5640 | 169 | 2 | 1 | 77 | 1 | 0 | 0 | 0 | 5890 | 3485 | 1094 | 0 |
| 40 | SIRUGUPPA | 2 | 656 | 209 | 24 | 0 | 1 | 0 | 0 | 46 | 892 | 42813 | 17305 | 0 |
| 41 | KURUGODU | 4 | 918 | 0 | 8 | 15 | 0 | 0 | 0 | 0 | 945 | 21723 | 3876 | 0 |
| 42 | KOTTURU | 5032 | 949 | 0 | 1 | 5 | 0 | 0 | 0 | 0 | 5987 | 558 | 1368 | 0 |
| 43 | KAMPLI | 40 | 64 | 0 | 0 | 3 | 0 | 0 | 0 | 0 | 107 | 1621 | 12711 | 0 |
| | BALLARI | 67284 | 11590 | 329 | 43 | 134 | 3 | 4 | 0 | 48 | 79388 | 119990 | 575472 | 90 |
| 44 | AURAD | 0 | 0 | 1148 | 0 | 24 | 7 | 17180 | 3 | 0 | 18362 | 112 | 48876 | 0 |
| 45 | BASVAKALYAN | 4 | 0 | 706 | 0 | 34 | 3 | 15090 | 1 | 1 | 15837 | 0 | 68241 | 0 |
| 46 | BIDAR | 2 | 1 | 642 | 1 | 143 | 18 | 15167 | 3 | 0 | 15979 | 734 | 198529 | 1 |
| 47 | BHALKI | 19 | 1 | 323 | 0 | 161 | 18 | 32067 | 4 | 0 | 32593 | 0 | 211645 | 1 |
| 48 | HUMNABAD | 0 | 0 | 966 | 0 | 186 | 11 | 12185 | 2 | 2 | 13349 | 2 | 208132 | 0 |
| 49 | CHITAGUPPA | 0 | 0 | 240 | 0 | 59 | 6 | 3901 | 1 | 0 | 4206 | 0 | 74434 | 0 |
| 50 | HULASURU | 2 | 0 | 321 | 0 | 12 | 1 | 3455 | 0 | 0 | 3791 | 0 | 16647 | 0 |
| 51 | KAMALANAGARA | 0 | 0 | 202 | 0 | 3 | 3 | 3933 | 1 | 0 | 4142 | 27 | 12163 | 0 |
| | BIDAR | 28 | 2 | 4548 | 1 | 621 | 66 | 102980 | 14 | 3 | 108258 | 875 | 730724 | 2 |
| 52 | B BAGEVADI | 615 | 1021 | 155 | 0 | 3 | 0 | 0 | 36 | 0 | 1830 | 2934 | 70576 | 0 |
| 53 | VIJAYAPUR | 477 | 1036 | 76 | 0 | 3 | 0 | 0 | 0 | 0 | 1592 | 386 | 22610 | 0 |
| 54 | INDI | 636 | 228 | 0 | 0 | 2 | 0 | 9 | 0 | 0 | 875 | 6982 | 1024414 | 0 |
| 55 | MUDDEBIHAL | 1847 | 416 | 56 | 0 | 26 | 1 | 0 | 10 | 0 | 2356 | 7084 | 632759 | 0 |
| 56 | SINDAGI | 734 | 93 | 193 | 0 | 3 | 0 | 7 | 0 | 0 | 1031 | 30458 | 2736335 | 1 |
| 57 | BABALESHWARA | 1558 | 12 | 76 | 0 | 3 | 0 | 0 | 0 | 0 | 1650 | 29 | 1422331 | 0 |
| 58 | NIDAGUNDI | 228 | 477 | 9 | 0 | 0 | 0 | 0 | 4 | 0 | 717 | 231 | 381705 | 0 |
| 59 | THIKOTA | 4 | 1114 | 6 | 0 | 0 | 0 | 5 | 0 | 0 | 1129 | 0 | 43686 | 0 |
| 60 | TALIKOTE | 4 | 10 | 7 | 0 | 9 | 0 | 0 | 13 | 0 | 43 | 3530 | 11870 | 0 |
| 61 | CHADACHANA | 675 | 133 | 0 | 0 | 3 | 0 | 2 | 0 | 0 | 812 | 58 | 899474 | 1 |
| 62 | KOLHARA | 389 | 97 | 13 | 0 | 0 | 0 | 3 | 6 | 0 | 507 | 80 | 439361 | 0 |
| 63 | DEVARAHIPPARAGI | 1205 | 117 | 101 | 0 | 1 | 0 | 4 | 0 | 0 | 1428 | 7387 | 80912 | 0 |
| | VIJAYAPUR | 8372 | 4755 | 692 | 0 | 53 | 1 | 29 | 69 | 0 | 13972 | 59160 | 4280558 | 2 |

| ಕ್ರ.ಸಂ. Sl. No. | ತಾಲೂಕು Taluk | ಎಣ್ಣೆ ಕಾಕುಗಳ ಉತ್ಪಾದನೆ/ Production of Oil Seeds | | | | | | | | | | ವಾಣಿಜ್ಯ ಬೆಳೆಗಳ ಉತ್ಪಾದನೆ/ Commercial Crops | | |
|--------------------|------------------------|--|--------------------------|---------------------|----------------|------------------|----------------|----------------------|------------------|---------------------|---------------------------------------|---|------------------------|-------------------|
| | | ತೆಂಗು Groundnuts | ಸೂರ್ಯಕಾಂತಿ Sun Flower | ಕುಸುಮೆ Safflower | ಪದಾರ Castor | ಎಣ್ಣೆ Sesamum | ಲಗಡಿ Linsed | ಸೋಯಾ ಅಮೆ Soyabean | ಮುಸವೆ Mustard | ಹಬ್ಬೆ Niger seed | ಒಟ್ಟು ಎಣ್ಣೆಕಾಕುಗಳು Total oil Seeds | ಪುತ್ತಿ Cotton | ಕಬ್ಬು Sugarcane (H) | ತಂಬಾಕು Tobacco |
| 1 | 2 | 21 | 22 | 23 | 24 | 25 | 26 | 27 | 28 | 29 | 30 | 31 | 32 | 33 |
| 64 | CHAMARAJANAGAR | 566 | 585 | 0 | 20 | 117 | 1 | 8 | 0 | 0 | 1297 | 565 | 340024 | 0 |
| 65 | GUNDLUPET | 2302 | 5012 | 4 | 23 | 34 | 2 | 36 | 0 | 0 | 7413 | 7614 | 13210 | 55 |
| 66 | KOLLEGAL | 19 | 3 | 1 | 1 | 28 | 0 | 1 | 0 | 0 | 52 | 5 | 160544 | 0 |
| 67 | Hanuru | 2303 | 201 | 3 | 7 | 263 | 0 | 0 | 0 | 0 | 2778 | 344 | 0 | 0 |
| 68 | YALANDUR | 11 | 0 | 1 | 0 | 0 | 0 | 0 | 0 | 0 | 11 | 0 | 184557 | 0 |
| | CHAMARAJANAGARA | 5201 | 5801 | 8 | 51 | 442 | 3 | 45 | 0 | 0 | 11552 | 8527 | 688375 | 55 |
| 69 | BAGEPALLI | 7413 | 0 | 0 | 0 | 0 | 0 | 0 | 0 | 0 | 7413 | 29 | 0 | 0 |
| 70 | CHIKBALLAPUR | 389 | 0 | 0 | 0 | 1 | 0 | 0 | 0 | 0 | 389 | 0 | 0 | 1 |
| 71 | CHINTHAMANI | 2785 | 0 | 3 | 2 | 1 | 3 | 1 | 0 | 1 | 2795 | 16 | 0 | 0 |
| 72 | GOURIBIDANUR | 886 | 0 | 3 | 3 | 0 | 0 | 3 | 5 | 0 | 900 | 177 | 0 | 0 |
| 73 | GUDIBANDA | 355 | 0 | 2 | 0 | 0 | 1 | 4 | 0 | 0 | 361 | 0 | 0 | 0 |
| 74 | SHIDLAGHATTA | 231 | 0 | 0 | 0 | 0 | 1 | 0 | 0 | 0 | 232 | 10 | 0 | 1 |
| | CHIKBALLAPUR | 12058 | 0 | 8 | 5 | 2 | 4 | 8 | 5 | 1 | 12089 | 231 | 11286 | 2 |
| 75 | CHIKMAGALUR | 447 | 183 | 1 | 6 | 1094 | 0 | 6 | 0 | 0 | 1737 | 1766 | 27357 | 0 |
| 76 | KADUR | 2019 | 1044 | 0 | 13 | 1198 | 0 | 0 | 0 | 0 | 4274 | 912 | 0 | 2 |
| 77 | KOPPA | 0 | 0 | 0 | 0 | 0 | 0 | 0 | 0 | 0 | 0 | 0 | 0 | 0 |
| 78 | MUDIGERE | 0 | 0 | 0 | 0 | 0 | 0 | 0 | 0 | 0 | 0 | 0 | 0 | 0 |
| 79 | N.R PURA | 0 | 0 | 0 | 0 | 0 | 0 | 0 | 0 | 0 | 0 | 10 | 0 | 0 |
| 80 | SHRUNGERI | 0 | 0 | 0 | 0 | 0 | 0 | 0 | 0 | 0 | 0 | 0 | 0 | 0 |
| 81 | TARIKERE | 51 | 0 | 0 | 1 | 0 | 0 | 0 | 0 | 0 | 52 | 87 | 6404 | 0 |
| 82 | Ajjampura | 2703 | 4 | 0 | 1 | 0 | 0 | 0 | 0 | 0 | 2708 | | | |
| | CHIKMAGALUR | 5220 | 1231 | 1 | 21 | 2292 | 0 | 6 | 0 | 0 | 8771 | 2775 | 34048 | 2 |
| 83 | CHALLAKERE | 6393 | 229 | 4 | 13 | 0 | 0 | 0 | 0 | 0 | 6640 | 563 | 0 | 0 |
| 84 | CHITHRADURGA | 6782 | 125 | 71 | 9 | 9 | 0 | 20 | 1 | 0 | 7017 | 3938 | 0 | 2 |
| 85 | HIRIYUR | 8877 | 20 | 519 | 0 | 0 | 0 | 0 | 5 | 0 | 9422 | 0 | 0 | 0 |
| 86 | HOLALKERE | 189 | 11 | 0 | 22 | 6 | 0 | 0 | 0 | 0 | 227 | 4676 | 0 | 0 |
| 87 | HOSADURGA | 648 | 7 | 0 | 107 | 111 | 0 | 0 | 0 | 0 | 874 | 4533 | 0 | 1 |
| 88 | MOLAKALMURU | 7734 | 329 | 0 | 24 | 5 | 0 | 0 | 0 | 0 | 8092 | 2846 | 0 | 9 |
| | CHITHRADURGA | 30623 | 721 | 594 | 175 | 132 | 0 | 20 | 6 | 0 | 32270 | 16556 | 1282 | 12 |
| 89 | BANTVALA | 0 | 0 | 0 | 0 | 0 | 0 | 0 | 0 | 0 | 0 | 0 | 0 | 0 |
| 90 | BELTHANGADI | 0 | 0 | 0 | 0 | 0 | 0 | 0 | 0 | 0 | 0 | 0 | 0 | 0 |
| 91 | MANGALUR | 0 | 0 | 0 | 0 | 0 | 0 | 0 | 0 | 0 | 0 | 0 | 428 | 1 |
| 92 | PUTHUR | 0 | 0 | 0 | 0 | 0 | 0 | 0 | 0 | 0 | 0 | 0 | 171 | 0 |
| 93 | SULYA | 0 | 0 | 0 | 0 | 0 | 0 | 0 | 0 | 0 | 0 | 0 | 0 | 0 |
| 94 | Moodubidare | 0 | 0 | 0 | 0 | 0 | 0 | 0 | 0 | 0 | 0 | 0 | 0 | 0 |
| 95 | Kadaba | 0 | 0 | 0 | 0 | 0 | 0 | 0 | 0 | 0 | 0 | 0 | 0 | 0 |
| | DAKSHIN KANNADA | 0 | 0 | 0 | 0 | 0 | 0 | 0 | 0 | 0 | 0 | 0 | 598 | 1 |


| ಕ್ರ.ಸಂ. Sl. No. | ತಾಲೂಕು Taluk | ಎಣ್ಣೆ ಕಾಕುಗಳ ಉತ್ಪಾದನೆ/ Production of Oil Seeds | | | | | | | | | | ವಾಣಿಜ್ಯ ಬೆಳೆಗಳ ಉತ್ಪಾದನೆ/ Commercial Crops | | |
|--------------------|-------------------|--|--------------------------|--------------------|---------------|------------------|-----------------|----------------------|------------------|---------------------|---|---|------------------------|-----------|
| | | ಕೆಂಪು Groundnuts | ಸೂರ್ಯಕಾಂತಿ Sun Flower | ಕುಸುಮ Safflower | ಪರಕ Castor | ಎಣ್ಣೆ Sesamum | ಲೀನಿಡ್ Lined | ಸೋಯಾ ಅಮೆ Soyabean | ಮುಸವೆ Mustard | ನೈಜರ್ Niger seed | ಒಟ್ಟು ಎಣ್ಣೆಕಾಕುಗಳ Total oil Seeds | ಪಟ್ಟಿ Cotton | ಕಬ್ಬಿ Sugarcane (H) | ತobacco |
| 1 | 2 | 21 | 22 | 23 | 24 | 25 | 26 | 27 | 28 | 29 | 30 | 31 | 32 | 33 |
| 96 | CHANNAGIRI | 831 | 34 | 0 | 0 | 31 | 0 | 2 | 0 | 0 | 898 | 2219 | 8968 | 0 |
| 97 | DAVANAGERE | 1230 | 53 | 10 | 1 | 0 | 0 | 2 | 0 | 0 | 1296 | 271 | 65356 | 2 |
| 98 | HARIHARA | 1 | 59 | 0 | 0 | 0 | 0 | 0 | 0 | 0 | 60 | 71 | 10956 | 0 |
| 99 | HONNALI | 1246 | 69 | 1 | 1 | 2 | 0 | 0 | 0 | 0 | 1319 | 1119 | 11210 | 35 |
| 100 | JAGALUR | 9717 | 162 | 0 | 3 | 2 | 0 | 0 | 0 | 0 | 9884 | 1729 | 224 | 16 |
| 101 | Nyamathi | 1341 | 14 | 0 | 0 | 0 | 0 | 0 | 0 | 0 | 1355 | 228 | 5045 | 8 |
| | DAVANAGERE | 14367 | 392 | 11 | 5 | 34 | 0 | 4 | 0 | 0 | 14813 | 5636 | 99769 | 62 |
| 102 | DHARWAD | 3920 | 1 | 393 | 0 | 1 | 0 | 11955 | 0 | 0 | 16270 | 17551 | 264351 | 0 |
| 103 | HUBBALLI | 3780 | 2 | 117 | 0 | 1 | 0 | 2891 | 0 | 0 | 6790 | 7100 | 10807 | 0 |
| 104 | KALAGHATAGI | 48 | 0 | 0 | 0 | 8 | 0 | 9534 | 0 | 0 | 9590 | 1023 | 323045 | 0 |
| 105 | KUNDAGOL | 11618 | 18 | 718 | 0 | 1 | 0 | 216 | 2 | 0 | 12572 | 34069 | 2462 | 0 |
| 106 | NAVALAGUND | 2881 | 158 | 62 | 0 | 0 | 0 | 1 | 0 | 0 | 3103 | 10555 | 5814 | 0 |
| 107 | Annigeri | 447 | 61 | 23 | 0 | 0 | 0 | 5 | 0 | 0 | 536 | 4794 | 752 | 0 |
| 108 | Ahavara | 0 | 0 | 0 | 0 | 0 | 0 | 1 | 0 | 0 | 1 | 201 | 206431 | 0 |
| 109 | Hubballi Nagara | 1038 | 0 | 73 | 0 | 0 | 0 | 2546 | 0 | 0 | 3657 | 1300 | 4514 | 0 |
| | DHARWAD | 23732 | 240 | 1387 | 0 | 10 | 0 | 27147 | 2 | 0 | 52519 | 76592 | 550346 | 0 |
| 110 | NARAGUND | 203 | 1135 | 71 | 0 | 0 | 0 | 23 | 0 | 0 | 1432 | 3519 | 8924 | 0 |
| 111 | RON | 489 | 408 | 99 | 0 | 35 | 0 | 0 | 1 | 0 | 1033 | 865 | 7649 | 0 |
| 112 | GADAG | 2283 | 100 | 91 | 1 | 1 | 0 | 6 | 2 | 0 | 2483 | 5354 | 6838 | 0 |
| 113 | SHIRAHATTI | 2140 | 537 | 14 | 1 | 4 | 0 | 0 | 0 | 0 | 2695 | 1752 | 6500 | 2 |
| 114 | MUNDARAGI | 3360 | 2729 | 78 | 6 | 7 | 0 | 16 | 0 | 0 | 6196 | 668 | 74913 | 0 |
| 115 | Gajendragada | 1755 | 47 | 100 | 0 | 67 | 0 | 0 | 0 | 0 | 1969 | 235 | 2144 | 0 |
| 116 | Lakshmeshwara | 5364 | 156 | 19 | 0 | 2 | 0 | 0 | 1 | 0 | 5542 | 20458 | 11996 | 2 |
| | GADAGA | 15593 | 5112 | 472 | 7 | 116 | 1 | 44 | 4 | 0 | 21349 | 32851 | 110395 | 4 |
| 117 | AFZALPUR | 493 | 1244 | 24 | 0 | 25 | 0 | 18 | 0 | 0 | 1804 | 24222 | 719274 | 0 |
| 118 | ALAND | 122 | 1303 | 102 | 0 | 1179 | 0 | 13501 | 2 | 0 | 16210 | 1906 | 432829 | 4 |
| 119 | CHINCHOLI | 20 | 5 | 0 | 0 | 27 | 0 | 8903 | 1 | 0 | 8956 | 3090 | 43984 | 0 |
| 120 | CHITHAPUR | 1567 | 84 | 14 | 2 | 433 | 0 | 780 | 0 | 0 | 2880 | 22027 | 34828 | 0 |
| 121 | KALABURGI | 61 | 3293 | 144 | 0 | 426 | 4 | 4395 | 3 | 0 | 8326 | 2934 | 181268 | 2 |
| 122 | JEVARGI | 148 | 187 | 0 | 0 | 36 | 0 | 0 | 0 | 0 | 371 | 98252 | 799524 | 1 |
| 123 | SEDAM | 2063 | 0 | 25 | 0 | 1 | 0 | 3 | 0 | 0 | 2091 | 8607 | 5737 | 0 |
| 124 | Kalagi | 1011 | 26 | 9 | 0 | 125 | 0 | 581 | 0 | 0 | 1752 | 7813 | 12749 | 0 |
| 125 | Kamalapura | 67 | 919 | 83 | 0 | 458 | 3 | 1920 | 0 | 0 | 3448 | 4548 | 152235 | 0 |
| 126 | yadravi | 113 | 65 | 0 | 0 | 19 | 0 | 0 | 0 | 0 | 197 | 27263 | 208185 | 0 |
| 127 | Shahabbadh | 61 | 13 | 7 | 0 | 34 | 0 | 123 | 0 | 0 | 238 | 2415 | 3651 | 0 |
| | KALABURGI | 5727 | 7138 | 436 | 2 | 2763 | 7 | 30222 | 6 | 0 | 46301 | 203077 | 1972152 | 7 |

| ಕ್ರ.ಸಂ. Sl. No. | ತಾಲ್ಲೂಕು Taluk | ಎಣ್ಣೆ ಕಾಕುಗಳ ಉತ್ಪಾದನೆ/ Production of Oil Seeds | | | | | | | | | | ವಾಣಿಜ್ಯ ಬೆಳೆಗಳ ಉತ್ಪಾದನೆ/ Commercial Crops | | |
|--------------------|-------------------|--|--------------------------|---------------------|---------------|------------------|------------------|-----------------------|------------------|---------------------|--|---|-------------------------|-------------------|
| | | ಬೇಂಗಾ Groundnuts | ಸೂರ್ಯಕಾಂತಿ Sun Flower | ಕುಸುಮೆ Safflower | ಪರಬ Castor | ಎಣ್ಣೆ Sesamum | ಲಿನೆಡ್ Linsed | ಸೋಯಾ ಅಬರೆ Soyabean | ಮುಸವೆ Mustard | ನೈಜರ್ Niger seed | ಒಟ್ಟು ಎಣ್ಣೆಕಾಕುಗಳು Total oil Seeds | ಬತ್ತ Cotton | ಕಬ್ಬು Sugarcane (II) | ತಂಬಾಕು Tobacco |
| 1 | 2 | 21 | 22 | 23 | 24 | 25 | 26 | 27 | 28 | 29 | 30 | 31 | 32 | 33 |
| 128 | ALUR | 10 | 0 | 0 | 0 | 0 | 0 | 0 | 0 | 0 | 10 | 0 | 1160 | 0 |
| 129 | ARAKALAGUD | 66 | 0 | 0 | 1 | 0 | 0 | 6 | 0 | 0 | 73 | 0 | 4323 | 6103 |
| 130 | ARASIKERE | 61 | 0 | 0 | 75 | 747 | 1 | 5 | 0 | 0 | 889 | 29 | 1055 | 3 |
| 131 | BELUR | 26 | 0 | 0 | 0 | 14 | 35 | 8 | 0 | 1 | 82 | 18 | 15290 | 0 |
| 132 | CHANRAYPATNA | 21 | 0 | 0 | 7 | 308 | 1 | 1 | 0 | 0 | 338 | 0 | 84635 | 1 |
| 133 | HASSAN | 10 | 0 | 0 | 1 | 0 | 0 | 3 | 0 | 0 | 15 | 1 | 18876 | 1 |
| 134 | HOLENARASIPUR | 78 | 0 | 2 | 2 | 116 | 0 | 1 | 0 | 0 | 200 | 6 | 175363 | 1209 |
| 135 | SAKALESHAPUR | 0 | 0 | 0 | 0 | 0 | 0 | 0 | 0 | 0 | 0 | 0 | 0 | 0 |
| | HASSAN | 272 | 1 | 2 | 86 | 1186 | 37 | 24 | 0 | 1 | 1607 | 54 | 300427 | 7318 |
| 136 | BYADAGI | 371 | 37 | 0 | 0 | 0 | 0 | 338 | 0 | 0 | 553 | 14248 | 47948 | 0 |
| 137 | HANAGAL | 821 | 315 | 3 | 0 | 0 | 0 | 1428 | 1 | 1 | 2250 | 6091 | 171000 | 0 |
| 138 | HAVERI | 3319 | 2 | 1 | 0 | 1 | 0 | 1183 | 0 | 0 | 4503 | 26683 | 81396 | 2 |
| 139 | HIREKERUR | 489 | 965 | 0 | 1 | 0 | 0 | 404 | 0 | 0 | 3520 | 22196 | 30164 | 0 |
| 140 | RANEENNUR | 1358 | 966 | 2 | 2 | 1 | 0 | 2 | 0 | 0 | 2327 | 10546 | 102429 | 1 |
| 141 | Ratthalli | 348 | 1085 | | | | | 81 | | 0 | | 24641 | 2668 | 0 |
| 142 | SAVANUR | 3913 | 23 | 94 | 0 | 1 | 0 | 285 | 0 | 0 | 4291 | 35141 | 20657 | 1 |
| 143 | SHIGGAON | 4478 | 2 | 96 | 1 | 1 | 0 | 944 | 1 | 0 | 5517 | 15205 | 44460 | 0 |
| | HAVERI | 15098 | 3393 | 195 | 3 | 4 | 0 | 4664 | 2 | 1 | 23360 | 154751 | 500893 | 3 |
| 144 | MADIKERI | 0 | 0 | 0 | 0 | 0 | 0 | 0 | 0 | 0 | 0 | 0 | 0 | 0 |
| 145 | SOMVAREPET | 7 | 0 | 0 | 0 | 0 | 0 | 0 | 0 | 0 | 0 | 0 | 0 | 0 |
| 146 | VIRAJPET | 0 | 0 | 0 | 0 | 0 | 0 | 0 | 0 | 0 | 0 | 0 | 0 | 0 |
| | KODAGU | 7 | 0 | 0 | 0 | 0 | 0 | 0 | 0 | 0 | 7 | 0 | 0 | 0 |
| 147 | BANGARPET | 430 | 0 | 0 | 0 | 2 | 1 | 0 | 0 | 2 | 976 | 0 | 2309 | 0 |
| 148 | K.G.F | 1013 | 0 | 0 | 0 | 1 | 1 | 0 | 0 | 0 | | 0 | 0 | 0 |
| 149 | KOLAR | 43 | 0 | 0 | 0 | 1 | 1 | 3 | 0 | 0 | 43 | 0 | 0 | 0 |
| 150 | MALUR | 105 | 0 | 0 | 1 | 1 | 2 | 0 | 0 | 0 | 105 | 0 | 1112 | 0 |
| 151 | MULABAGAL | 5153 | 1 | 0 | 1 | 2 | 1 | 0 | 0 | 0 | 5153 | 0 | 0 | 0 |
| 152 | SRINIVASPURA | 156 | 0 | 0 | 15 | 1 | 7 | 0 | 0 | 0 | 156 | 0 | 684 | 0 |
| | KOLAR | 6899 | 1 | 0 | 17 | 7 | 13 | 3 | 0 | 2 | 6939 | 0 | 4104 | 0 |
| 153 | KOPPALA | 5091 | 3277 | 43 | 5 | 583 | 17 | 3 | 2 | 0 | 9438 | 1720 | 179636 | 6 |
| 154 | GANGAVATHI | 1806 | 6 | 0 | 8 | 1 | 0 | 1 | 1 | 408 | 5910 | 26 | 3164 | 0 |
| 155 | KUSHTAGI | 4638 | 990 | 45 | 31 | 2000 | 1 | 10 | 0 | 0 | 8000 | 5426 | 5045 | 2 |
| 156 | YALABURGA | 3335 | 1341 | 11 | 10 | 322 | 1 | 0 | 1 | 0 | 13321 | 2103 | 5301 | 2 |
| 157 | Kukanuru | 3389 | 6387 | 21 | 1 | 111 | 0 | 0 | 4 | 0 | | 1075 | 3078 | 0 |
| 158 | Kanakagiri | 3027 | 557 | 46 | 40 | 214 | 0 | 0 | 17 | 0 | | 2293 | 1454 | 2 |
| 159 | Karatagi | 66 | 15 | 6 | 0 | 0 | 0 | 0 | 0 | 0 | | 68 | 5643 | 0 |
| | KOPPALA | 21352 | 12574 | 173 | 94 | 3231 | 20 | 14 | 25 | 408 | 37482 | 12711 | 203319 | 12 |

| ಕ್ರ.ಸಂ. SL No. | ತಾಲ್ಲೂಕು Taluk | ಎಣ್ಣೆ ಕಾಕುಗಳ ಉತ್ಪಾದನೆ/ Production of Oil Seeds | | | | | | | | | | ವಾಣಿಜ್ಯ ಬೆಳೆಗಳ ಉತ್ಪಾದನೆ/ Commercial Crops | | |
|-------------------|-------------------|--|--------------------------|---------------------|---------------|------------------|-----------------|----------------------|------------------|-------------------------|--|---|-------------------------|-------------------|
| | | ಬೀಜ Groundnuts | ಸೂರ್ಯಕಾಂತಿ Sun Flower | ಕುಸುಮೆ Safflower | ಹರಕ Castor | ಎಳ್ಳು Sesamum | ಲಿಂಡೆ Linsed | ಸೋಯಾ ಅಮೆ Soyabean | ಮುಸವೆ Mustard | ನಿಗರ್ ಕೀಟ Niger seed | ಒಟ್ಟು ಎಣ್ಣೆಕಾಕುಗಳು Total oil Seeds | ಪತ್ತಿ Cotton | ಕಬ್ಬು Sugarcane (II) | ತಂಬಾಕು Tobacco |
| 1 | 2 | 21 | 22 | 23 | 24 | 25 | 26 | 27 | 28 | 29 | 30 | 31 | 32 | 33 |
| 160 | K R PET | 1 | 0 | 0 | 2 | 753 | 11 | 4 | 0 | 1 | 753 | 0 | 621106 | 3 |
| 161 | MADDUR | 37 | 0 | 1 | 0 | 104 | 0 | 3 | 0 | 0 | 141 | 0 | 897811 | 0 |
| 162 | MALAVALLI | 178 | 0 | 1 | 1 | 620 | 0 | 18 | 0 | 0 | 790 | 2 | 185179 | 0 |
| 163 | MANDYA | 4 | 1 | 0 | 3 | 109 | 2 | 7 | 0 | 0 | 109 | 2 | 1420890 | 1 |
| 164 | NAGAMANGALA | 7 | 1 | 0 | 2 | 421 | 0 | 3 | 0 | 0 | 484 | 4 | 24798 | 1 |
| 165 | PANDAVAPURA | 1 | 0 | 0 | 9 | 194 | 14 | 11 | 0 | 0 | 0 | 0 | 367048 | 2 |
| 166 | SHRIRANGAPATNA | 128 | 2 | 0 | 4 | 18 | 0 | 20 | 0 | 0 | 0 | 0 | 367048 | 1 |
| | MANDYA | 357 | 3 | 2 | 21 | 2218 | 27 | 65 | 0 | 1 | 2691 | 8 | 3718282 | 7 |
| 167 | PIRIYAPTANA | 2 | 0 | 1 | 0 | 1 | 5 | 13 | 0 | 0 | 0 | 5 | 0 | 11363 |
| 168 | HUNSUR | 10 | 0 | 4 | 1 | 7 | 0 | 19 | 0 | 0 | 17 | 2159 | 0 | 15769 |
| 169 | K.R.NAGAR | 35 | 0 | 0 | 0 | 349 | 0 | 4 | 0 | 0 | 349 | 6 | 0 | 6689 |
| 170 | MYSORE | 3 | 2 | 5 | 9 | 4 | 0 | 16 | 0 | 0 | 6 | 8496 | 0 | 2 |
| 171 | H.D.KOTE | 99 | 0 | 2 | 172 | 500 | 4 | 14 | 0 | 0 | 774 | 18026 | 0 | 3 |
| 172 | Saraguru | 1 | 0 | | 59 | 116 | 2 | | 0 | 0 | | 14691 | | 797 |
| 173 | NANJANGUD | 580 | 1118 | 1 | 195 | 621 | 0 | 3 | 0 | 0 | 1856 | 11245 | 304408 | 156 |
| 174 | T.NARASUPURA | 1044 | 125 | 0 | 1 | 10 | 0 | 1 | 0 | 0 | 1056 | 4 | 0 | 0 |
| | MYSORE | 1774 | 1245 | 12 | 438 | 1608 | 12 | 69 | 0 | 0 | 5158 | 54633 | 861142 | 34780 |
| 175 | DEVADURGA | 10024 | 1013 | 0 | 0 | 196 | 0 | 1 | 0 | 0 | 1437 | 110120 | 3506 | 0 |
| 176 | LINGASUGUR | 16506 | 835 | 0 | 0 | 25 | 2 | 7 | 0 | 0 | 15313 | 1450 | 15390 | 0 |
| 177 | MANAVI | 65 | 193 | 3 | 0 | 2 | 0 | 1 | 0 | 0 | 204 | 11683 | 7695 | 0 |
| 178 | RAICHUR | 0 | 0 | 0 | 0 | 0 | | | 0 | 0 | | 2985 | 1710 | |
| 179 | SINDHANUR | 773 | 26 | 51 | 122 | 1 | 0 | 0 | 0 | 130 | 699 | 67060 | 1881 | 34 |
| 180 | Maski | 305 | 794 | 3 | 0 | 11 | 2 | 0 | 0 | 0 | 805 | 2841 | 1881 | 0 |
| 181 | Siravara | 0 | 0 | 0 | 0 | | | | 0 | 0 | | 22770 | 15647 | |
| | RAICHURU | 27673 | 2861 | 57 | 122 | 235 | 4 | 9 | 0 | 130 | 30960 | 218909 | 47709 | 34 |
| 182 | CHANNAPATTANA | 215 | 0 | 0 | 3 | 82 | 1 | 1 | 0 | 0 | 296 | 0 | 0 | 0 |
| 183 | KANAKAPURA | 930 | 0 | 0 | 76 | 173 | 0 | 2 | 0 | 0 | 1167 | 0 | 0 | 0 |
| 184 | MAGADI | 0 | 0 | 1 | 6 | 1 | 0 | 2 | 0 | 0 | 6 | 2 | 0 | 1 |
| 185 | RAMANAGARA | 128 | 1 | 1 | 9 | 0 | 0 | 0 | 0 | 0 | 42 | 0 | 0 | 0 |
| | RAMANAGARA | 1273 | 1 | 2 | 93 | 256 | 2 | 5 | 0 | 0 | 1631 | 2 | 23769 | 1 |
| 186 | SAGARA | 15 | 0 | 0 | 0 | 4 | 0 | 0 | 0 | 0 | 0 | 0 | 0 | 0 |
| 187 | SORABA | 29 | 0 | 0 | 0 | 1 | 0 | 0 | 0 | 0 | 0 | 575 | 0 | 0 |
| 188 | SHIKARIPUR | 28 | 896 | 0 | 1 | 0 | 0 | 0 | 0 | 0 | 886 | 1983 | 0 | 1 |
| 189 | HOSANAGAR | 1 | 0 | 0 | 0 | 0 | 0 | 0 | 0 | 0 | 0 | 0 | 0 | 0 |
| 190 | THIRTHAHALLI | 0 | 0 | 0 | 0 | 0 | 0 | 0 | 0 | 0 | 0 | 0 | 0 | 0 |
| 191 | SHIVAMOGGA | 5 | 0 | 0 | 0 | 0 | 0 | 0 | 0 | 0 | 0 | 216 | 6929 | 2 |
| 192 | BHADRAVATHI | 20 | 0 | 0 | 0 | 0 | 0 | 0 | 0 | 0 | 0 | 157 | 78960 | 0 |
| | SHIVAMOGGA | 99 | 896 | 0 | 1 | 5 | 0 | 0 | 0 | 0 | 1002 | 2930 | 95190 | 2 |

| ಕ್ರ.ಸಂ. Sl. No. | ತಾಲ್ಲೂಕು Taluk | ಎಣ್ಣೆ ಹಿಡುಗಣ ಉತ್ಪಾದನೆ/ Production of Oil Seeds | | | | | | | | | | ವಾಣಿಜ್ಯ ಬೆಳೆಗಳ ಉತ್ಪಾದನೆ/ Commercial Crops | | |
|--------------------|-------------------|--|--------------------------|--------------------|----------------|------------------|----------------|----------------------|-----------------|---------------------|--|---|------------------------|-------------------|
| | | ಕೆಂಗು Groundnuts | ಸೂರ್ಯಕಾಂತಿ Sun Flower | ಕುಸುಮ Safflower | ಹರಕೆ Castor | ಎಣ್ಣೆ Sesamum | ಲಗಡೆ Linsed | ಸೋಯಾ ಅಮೆ Soyabean | ಪಾನೆ Mustard | ನಿಗರ್ Niger seed | ಒಟ್ಟು ಎಣ್ಣೆ ಹಿಡುಗಣ Total oil Seeds | ಹತ್ತಿ Cotton | ಕಬ್ಬಿ Sugarcane (H) | ತಂಬಾಕು Tobacco |
| 1 | 2 | 21 | 22 | 23 | 24 | 25 | 26 | 27 | 28 | 29 | 30 | 31 | 32 | 33 |
| 193 | CHIKNAYKANALLI | 14 | 0 | 1 | 83 | 3 | 0 | 2 | 0 | 0 | 0 | 77 | 0 | 0 |
| 194 | GUBBI | 117 | 0 | 1 | 19 | 3 | 0 | 0 | 0 | 0 | 117 | 4 | 0 | 0 |
| 195 | KORATAGERE | 2799 | 2 | 0 | 20 | 2 | 0 | 0 | 5 | 0 | 2799 | 4 | 0 | 1 |
| 196 | KUNIGAL | 185 | 0 | 0 | 2 | 20 | 0 | 1 | 0 | 0 | 20 | 0 | 0 | 2 |
| 197 | MADHUGIRI | 5579 | 7 | 8 | 16 | 1 | 0 | 3 | 25 | 1 | 5502 | 108 | 0 | 0 |
| 198 | PAVAGADA | 14946 | 4 | 1 | 58 | 2 | 0 | 0 | 7 | 2 | 15398 | 783 | 0 | 0 |
| 199 | SHIRA | 13032 | 53 | 13 | 21 | 5 | 0 | 1 | 60 | 0 | 12756 | 840 | 0 | 17 |
| 200 | TIPATUR | 1 | 0 | 1 | 86 | 2 | 0 | 2 | 0 | 0 | 0 | 1 | 0 | 0 |
| 201 | TUMKUR | 237 | 3 | 0 | 7 | 2 | 0 | 2 | 1 | 0 | 237 | 0 | 0 | 0 |
| 202 | TURUVEKERE | 10 | 0 | 0 | 6 | 11 | 0 | 0 | 0 | 0 | 0 | 0 | 0 | 1 |
| | TUMKUR | 36921 | 68 | 25 | 317 | 49 | 0 | 11 | 98 | 3 | 37490 | 1817 | 52668 | 21 |
| 203 | Bramhavar | 842 | 0 | 0 | 0 | 1 | 0 | 0 | 0 | 0 | 0 | 0 | 1283 | 3 |
| 204 | Bynduru | 1250 | 0 | 0 | 0 | 0 | 0 | 0 | 0 | 0 | 0 | 0 | 86 | 0 |
| 205 | Hebri | 0 | 0 | 0 | 0 | 1 | 0 | 0 | 0 | 0 | 0 | 0 | 0 | 0 |
| 206 | Kapu | 0 | 0 | 0 | 0 | 9 | 0 | 0 | 0 | 0 | 0 | 0 | 0 | 0 |
| 207 | KARKALA | 0 | 0 | 0 | 0 | 1 | 0 | 0 | 0 | 0 | 0 | 0 | 86 | 0 |
| 208 | KUNDAPURA | 1556 | 0 | 0 | 0 | 0 | 0 | 0 | 0 | 0 | 2656 | 0 | 257 | 0 |
| 209 | UDUPI | 0 | 0 | 0 | 0 | 1 | 0 | 0 | 0 | 0 | 0 | 0 | 342 | 0 |
| | UDUPI | 3648 | 0 | 0 | 0 | 12 | 0 | 0 | 0 | 0 | 13 | 0 | 2052 | 3 |
| 210 | ANKOLA | 334 | 0 | 0 | 0 | 0 | 0 | 0 | 0 | 0 | 334 | 0 | 0 | 0 |
| 211 | BHATKALA | 600 | 0 | 0 | 0 | 0 | 0 | 0 | 0 | 0 | 600 | 0 | 0 | 0 |
| 212 | HALIYALA | 9 | 2 | 0 | 0 | 0 | 0 | 0 | 0 | 0 | 0 | 1635 | 439844 | 0 |
| 213 | HONNAVARA | 402 | 0 | 0 | 0 | 0 | 0 | 0 | 0 | 0 | 323 | 0 | 0 | 0 |
| 214 | KARAWAR | 41 | 0 | 0 | 0 | 0 | 0 | 0 | 0 | 0 | 0 | 0 | 0 | 0 |
| 215 | KUMATA | 708 | 0 | 0 | 0 | 1 | 0 | 0 | 0 | 0 | 708 | 0 | 0 | 0 |
| 216 | MUNDAGOD | 37 | 1 | 0 | 0 | 0 | 0 | 17 | 0 | 0 | 0 | 359 | 22800 | 0 |
| 217 | SIDDAPURA | 7 | 0 | 0 | 0 | 0 | 0 | 0 | 0 | 0 | 0 | 0 | 0 | 0 |
| 218 | SHIRSI | 2 | 0 | 0 | 0 | 0 | 0 | 0 | 0 | 0 | 0 | 0 | 0 | 0 |
| 219 | SUPA (JOIDA) | 0 | 0 | 0 | 0 | 0 | 0 | 0 | 0 | 0 | 0 | 0 | 0 | 0 |
| 220 | YALLAPURA | 0 | 0 | 0 | 0 | 0 | 0 | 0 | 0 | 0 | 0 | 394 | 0 | 0 |
| 221 | DANDELI | 0 | 0 | 0 | 0 | 0 | 0 | 0 | 0 | 0 | 0 | 0 | 0 | 0 |
| | UTTARA KANNADA | 2139 | 3 | 0 | 0 | 1 | 0 | 17 | 0 | 0 | 2159 | 2388 | 467582 | 0 |
| 222 | Gurumitkal | 3535 | 16 | 11 | 2 | 1 | 0 | 0 | 0 | 0 | 0 | 14084 | 8465 | 0 |
| 223 | Hunasagi | 2789 | 364 | 17 | 0 | 21 | 0 | 0 | 0 | 0 | 0 | 3547 | 21119 | 0 |
| 224 | SHAHAPURA | 5347 | 2 | 1 | 0 | 0 | 0 | 0 | 0 | 13 | 174 | 95952 | 11970 | 0 |
| 225 | SHORAPURA | 5429 | 16 | 23 | 0 | 4 | 0 | 0 | 0 | 0 | 1742 | 24636 | 34286 | 0 |
| 226 | Vadagera | 802 | 14 | 0 | 0 | 0 | 0 | 0 | 0 | 0 | 0 | 71626 | 17528 | 0 |
| 227 | YADAGIRI | 10085 | 25 | 11 | 6 | 1 | 0 | 0 | 0 | 1 | 406 | 46767 | 9491 | 2 |
| | YADAGIRI | 27987 | 437 | 62 | 8 | 27 | 0 | 0 | 0 | 14 | 28521 | 256612 | 77890 | 2 |
| | State Total | 396697 | 107887 | 9973 | 1520 | 15640 | 211 | 257221 | 352 | 628 | 789501 | 1400470 | 42323211 | 52442 |

Source :2018-19 Final Estimates.


 Deputy Director of Statistics
 (Agriculture)
 Commissionerate of Agriculture,
 Seshadri Road, Bangalore.

ಮುಖ್ಯ ಕೃಷಿ ಬೆಳೆಗಳ ಉತ್ಪಾದನೆ / Production of Important Agriculture Crops Year:2019-20 (in Tonnes)

| Sl.No. | ತಾಲ್ಲೂಕು/Taluk | ಉಪಕರಣ ಭಾಗ್ಯಗಳ ಉತ್ಪಾದನೆ / Production of Cereals | | | | | | | |
|--------|------------------------|--|---------------|--------------|---------------|---------------|--------------|--|--|
| | | ಅಕ್ಕಿ Rice | ಜೋಳ Jowar | ಬಜ್ರ Bajra | ಮುಜೋಳ Milke | ರಾಗಿ Ragi | ಗೋಧಿ Wheat | ಒಟ್ಟು ಉಪಕರಣ ಭಾಗ್ಯಗಳು Total Small Minor Millets | ಒಟ್ಟು ಉಪಕರಣ ಭಾಗ್ಯಗಳು Total Cereals & Minor Millets |
| 1 | ಇಲಕಲ್ಲು | 38 | 15772 | 5470 | 4324 | 26 | 251 | 50 | 25930 |
| 2 | ಗುಳೇದಗುಡ್ಡ | 3 | 10948 | 7796 | 5392 | 8 | 243 | 7 | 24398 |
| 3 | ಜಮಖಂಡಿ | 12 | 6878 | 51 | 53849 | 28 | 10622 | 3 | 71443 |
| 4 | ಬಾಗಲಕೋಟೆ | 53 | 18196 | 10085 | 12838 | 39 | 1383 | 11 | 42605 |
| 5 | ಬಾದಾಮಿ | 93 | 24790 | 35018 | 60165 | 27 | 997 | 65 | 121156 |
| 6 | ಬೀಳಗಿ | 21 | 8577 | 6021 | 30708 | 9 | 5808 | 0 | 51144 |
| 7 | ಮುದೋಳ | 6 | 4308 | 863 | 44167 | 13 | 10572 | 21 | 59950 |
| 8 | ರಬಕವಿ ಬನಹಟ್ಟಿ | 10 | 191 | 0 | 24946 | 8 | 2925 | 3 | 28082 |
| 9 | ಹುನಗುಂದ | 19 | 16598 | 4027 | 6265 | 30 | 1020 | 20 | 27978 |
| | BAGALKOTE | 255 | 108768 | 69333 | 241473 | 188 | 33757 | 180 | 453954 |
| 10 | ಅನೇಕಲ್ | 344 | 572 | 5 | 1416 | 13050 | 0 | 3 | 15389 |
| 11 | ಬೆಂಗಳೂರು - ಉತ್ತರ | 559 | 449 | 0 | 1456 | 5311 | 0 | 3 | 7778 |
| 12 | ಬೆಂಗಳೂರು-ಉತ್ತರ(ಅಪರ) | 130 | 497 | 4 | 3204 | 7378 | 0 | 6 | 11220 |
| 13 | ಬೆಂಗಳೂರು - ದಕ್ಷಿಣ | 872 | 865 | 10 | 6854 | 9941 | 0 | 7 | 18549 |
| 14 | ಬೆಂಗಳೂರು - ಪೂರ್ವ | 448 | 253 | 0 | 1091 | 2495 | 0 | 1 | 4288 |
| | BENGALURU-URBAN | 2353 | 2636 | 19 | 14021 | 38175 | 0 | 19 | 57223 |
| 15 | ದೇವನಹಳ್ಳಿ | 32 | 580 | 0 | 2398 | 23493 | 0 | 3 | 26506 |
| 16 | ದೊಡ್ಡಬಳ್ಳಾಪುರ | 9 | 2667 | 0 | 22319 | 35162 | 0 | 4 | 60161 |
| 17 | ನಲಮಂಗಲ | 184 | 680 | 2 | 3838 | 24555 | 0 | 4 | 29264 |
| 18 | ಹೊಸಕೋಟೆ | 395 | 604 | 7 | 993 | 18352 | 0 | 3 | 20353 |
| | BENGALURU-RURAL | 607 | 4530 | 9 | 29257 | 101562 | 0 | 14 | 135979 |
| 19 | ಅಥಣಿ | 9 | 33762 | 2875 | 120052 | 37 | 8609 | 28 | 165373 |
| 20 | ಕಾಗವಾಡ | 0 | 4802 | 23 | 20389 | 8 | 1611 | 22 | 26855 |
| 21 | ಕಿತ್ತೂರ | 5163 | 2383 | 1 | 15577 | 3 | 87 | 22 | 23235 |
| 22 | ಖಾನಾಪುರ | 76738 | 87 | 4 | 6180 | 244 | 0 | 2 | 83256 |
| 23 | ಗೋಕಾಕ | 36 | 8130 | 401 | 93224 | 12 | 8431 | 29 | 110261 |
| 24 | ಚಿಕ್ಕೋಡಿ | 87 | 6136 | 27 | 76415 | 16 | 4749 | 40 | 87470 |
| 25 | ನಿಪ್ಪಾಳೆ | 1125 | 4146 | 2 | 403 | 33 | 596 | 6 | 6312 |
| 26 | ಬೆಳಗಾವಿ | 74311 | 6964 | 118 | 4561 | 789 | 419 | 11 | 87172 |
| 27 | ಬೈಲಹೊಂಗಲ | 28 | 14446 | 115 | 29622 | 24 | 2330 | 33 | 46597 |
| 28 | ಮೊದಲಗಿ | 11 | 2117 | 64 | 46359 | 7 | 5366 | 8 | 53932 |
| 29 | ರಾಮದುರ್ಗ | 76 | 32722 | 16531 | 43975 | 59 | 6175 | 140 | 99678 |
| 30 | ರಾಯಚೂರು | 9 | 974 | 21 | 105791 | 2 | 12045 | 161 | 119002 |
| 31 | ಸವದತ್ತಿ | 94 | 24608 | 1467 | 65904 | 42 | 6268 | 168 | 98551 |
| 32 | ಹುಕ್ಕೇರಿ | 1496 | 12102 | 38 | 50346 | 27 | 2205 | 61 | 66276 |
| | BELAGAVI | 155737 | 157244 | 20832 | 659590 | 1332 | 69239 | 734 | 1064708 |

ಮುಖ್ಯ ಕೃಷಿ ಬೆಳೆಗಳ ಉತ್ಪಾದನೆ / Production of Important Agriculture Crops Year:2019-20 (in Tonnes)

| Sl.No. | ತಾಲ್ಲೂಕು/Taluk | ವಿವಿಧ ಧಾನ್ಯಗಳ ಉತ್ಪಾದನೆ / Production of Cereals | | | | | | | |
|--------|-----------------------|--|--------------|--------------|---------------|--------------|--------------|---|---|
| | | ರಸೆ Rice | ಜಾವು Jowar | ಬಜ್ರಾ Bajra | ಮೆಡಾರ್ Maize | ರಾಗಿ Ragi | ಹಿಟ್ಟು Wheat | ಉಳಿತಾಯ ಧಾನ್ಯಗಳು Total Small Minor Millets | ಉಳಿತಾಯ ಧಾನ್ಯಗಳು Total Cereals & Minor Millets |
| 33 | ಕಂಪಿ | 97144 | 3086 | 162 | 13181 | 6 | 18 | 43 | 113640 |
| 34 | ಕುರುಗೋಡು | 80208 | 2062 | 263 | 13336 | 1 | 13 | 39 | 95922 |
| 35 | ಕೊಡಗಿ | 9640 | 11975 | 7689 | 39455 | 3334 | 16 | 674 | 72782 |
| 36 | ಕೊಟಗುರು | 5 | 2745 | 5392 | 67255 | 3575 | 6 | 129 | 79107 |
| 37 | ಬಳ್ಳಾರಿ | 102167 | 18592 | 849 | 7549 | 31 | 20 | 348 | 129556 |
| 38 | ಸಂದೂರು | 6196 | 4272 | 4995 | 49692 | 1686 | 28 | 468 | 67337 |
| 39 | ನೀರುಬಿಟ್ಟ | 194043 | 13423 | 991 | 3923 | 50 | 6 | 1101 | 213537 |
| 40 | ಹಗರಿಬೊಮ್ಮನಹಳ್ಳಿ | 10708 | 6587 | 23223 | 65752 | 1728 | 6 | 211 | 108216 |
| 41 | ಹದಗರಿ | 26356 | 9039 | 4518 | 139977 | 1173 | 7 | 70 | 181141 |
| 42 | ಹರಹನಹಳ್ಳಿ | 18623 | 8448 | 443 | 276786 | 13490 | 32 | 80 | 317902 |
| 43 | ಹೊಸಪೇಟೆ | 7994 | 1906 | 3562 | 16408 | 206 | 34 | 697 | 30806 |
| | BALLARI | 553085 | 82310 | 48423 | 683388 | 25088 | 184 | 3858 | 1396336 |
| 44 | ಬೆರಾಡ್ | 49 | 6246 | 4 | 145 | 12 | 397 | 3 | 6855 |
| 45 | ಕಮಲನಗರ | 0 | 4206 | 1 | 94 | 26 | 449 | 2 | 4777 |
| 46 | ಬೆಟಗುಪ್ಪಾ | 412 | 4600 | 216 | 1306 | 10 | 826 | 10 | 7380 |
| 47 | ಬಸವನಲ್ಕಾಟ | 69 | 10758 | 1539 | 570 | 14 | 2264 | 37 | 15251 |
| 48 | ಬೀದರ್ | 291 | 7105 | 30 | 490 | 18 | 206 | 2 | 8143 |
| 49 | ಭಾರ್ಗಿ | 12 | 8103 | 2 | 42 | 13 | 348 | 15 | 8535 |
| 50 | ಹುಮನಾಬಾದ | 72 | 5760 | 221 | 253 | 5 | 1089 | 8 | 7409 |
| 51 | ಹುಲಸೂರ | 0 | 779 | 25 | 64 | 0 | 133 | 0 | 1001 |
| | BIDAR | 905 | 47556 | 2039 | 2963 | 97 | 5712 | 78 | 59350 |
| 52 | ಇಂದಿ | 10 | 16001 | 3679 | 12938 | 25 | 4417 | 35 | 37105 |
| 53 | ಕೋಲ್ಹಾರ | 0 | 716 | 1144 | 33973 | 12 | 1723 | 4 | 37572 |
| 54 | ಚಿರಕೂಟ | 49 | 1895 | 1333 | 4384 | 41 | 1822 | 8 | 9532 |
| 55 | ತಾಳಿಕೋಟೆ | 11 | 1534 | 767 | 818 | 16 | 113 | 65 | 3325 |
| 56 | ತೆರೋಟಾ | 0 | 14597 | 4915 | 12230 | 31 | 2666 | 10 | 34449 |
| 57 | ದೇವರ ಹಿತ್ತರಗಿ | 8 | 4009 | 1987 | 9194 | 9 | 916 | 92 | 16215 |
| 58 | ನಿಡಗುಂದಿ | 79 | 2296 | 3827 | 12698 | 26 | 875 | 5 | 19806 |
| 59 | ಬಬಲೇಶ್ವರ | 0 | 1675 | 400 | 52701 | 10 | 4618 | 8 | 59412 |
| 60 | ಬಸವನ ಬಾಗೇವಾಡಿ | 10 | 7662 | 4352 | 15658 | 31 | 1236 | 108 | 29058 |
| 61 | ಬಿಜಾಪುರ | 0 | 18215 | 3313 | 9593 | 21 | 1425 | 26 | 32593 |
| 62 | ಮುದ್ದೇನಿಹಾಳ | 24 | 5454 | 4554 | 2248 | 23 | 853 | 92 | 13247 |
| 63 | ಸಿಂದಗಿ | 308 | 3117 | 1108 | 6158 | 72 | 2294 | 26 | 13083 |
| | VIJAYAPURA | 498 | 72804 | 31379 | 166269 | 318 | 21305 | 406 | 292979 |
| 64 | ಕೊಳ್ಳೇಗಾಲ | 17286 | 1173 | 46 | 13937 | 667 | 0 | 1 | 33109 |
| 65 | ಕೊಳ್ಳೇಗಾಲ (ಹನೂರು) | 140 | 3087 | 1977 | 76031 | 6876 | 18 | 9 | 88138 |
| 66 | ಗುಂಡ್ಲುಪೇಟೆ | 2 | 13446 | 15 | 12905 | 460 | 0 | 22 | 26851 |
| 67 | ಬಾಮರಾಜನಗರ | 3306 | 6626 | 6 | 15539 | 2837 | 0 | 20 | 28334 |
| 68 | ಯಳಂದೂರು | 8213 | 136 | 0 | 3617 | 293 | 0 | 1 | 12260 |
| | CHAMARAJANAGAR | 29088 | 27916 | 2044 | 112952 | 10895 | 18 | 54 | 182967 |

259

ಮುಖ್ಯ ಕೃಷಿ ಬೆಳೆಗಳ ಉತ್ಪಾದನೆ / Production of Important Agriculture Crops Year:2019-20 (in Tonnes)

| Sl.No. | ತಾಲ್ಲೂಕು/Taluk | ವಸತು ಧಾನ್ಯಗಳ ಉತ್ಪಾದನೆ / Production of Cereals | | | | | | | |
|--------|-------------------------|---|--------------|-------------|---------------|--------------|------------|--|--|
| | | ಚಿಕ್ಕಿ Rice | ಜೋಳ Jowar | ಬಜ್ರ Bajra | ಮೆಕ್ಕೆ Maize | ರಾಗಿ Ragi | ಗೋಧಿ Wheat | ಒಟ್ಟು ಉತ್ಪಾದನೆ ಧಾನ್ಯಗಳ ಒಟ್ಟು Total Small Minor Millets | ಒಟ್ಟು ವಸತು ಧಾನ್ಯಗಳ ಒಟ್ಟು Total Cereals & Minor Millets |
| 69 | ಗುಡಿಬಂಡೆ | 165 | 810 | 14 | 14349 | 6294 | 0 | 42 | 21674 |
| 70 | ಗೌರಿಬಿದನೂರು | 187 | 2120 | 34 | 84055 | 10350 | 0 | 12 | 96759 |
| 71 | ಚಿಂತಾಮಣಿ | 153 | 2538 | 68 | 4603 | 21776 | 0 | 1 | 29138 |
| 72 | ಚಿಕ್ಕಬಳ್ಳಾಪುರ | 28 | 2098 | 10 | 3373 | 22665 | 3 | 1 | 28178 |
| 73 | ಬಾಗಪಲ್ಲಿ | 898 | 3779 | 93 | 28422 | 2440 | 0 | 74 | 35707 |
| 74 | ಶಿಡ್ಲಘಟ್ಟ | 151 | 2712 | 5 | 9892 | 29372 | 0 | 11 | 42142 |
| | CHICKBALLAPUR | 1606 | 14058 | 224 | 139819 | 92922 | 3 | 141 | 248773 |
| 75 | ಕಡೂರು | 13 | 596 | 13 | 15565 | 27379 | 0 | 1933 | 45500 |
| 76 | ಕೊಪ್ಪೆ | 6845 | 0 | 0 | 0 | 0 | 1 | 1 | 6847 |
| 77 | ಚಿಕ್ಕಮಗಳೂರು | 5994 | 125 | 0 | 20334 | 3817 | 3 | 5 | 30279 |
| 78 | ತರೀಕೆರೆ | 7370 | 557 | 4 | 8686 | 1641 | 0 | 4 | 18263 |
| 79 | ನರಸಿಂಹರಾಜಪುರ | 8990 | 0 | 0 | 148 | 3 | 0 | 1 | 9142 |
| 80 | ಮೂಡಿಗೆರೆ | 8143 | 2 | 0 | 0 | 0 | 0 | 1 | 8146 |
| 81 | ಶೃಂಗೇರಿ | 3665 | 0 | 0 | 0 | 0 | 0 | 1 | 3667 |
| 82 | ಅಜಿಪುರ | 154 | 561 | 10 | 6505 | 11444 | 0 | 355 | 19028 |
| | CHIKMAGALUR | 40051 | 1832 | 27 | 49350 | 44642 | 5 | 2302 | 138209 |
| 83 | ಚಿಕ್ಕಕೆರೆ | 2230 | 2460 | 388 | 20954 | 10308 | 88 | 1143 | 37571 |
| 84 | ಚಿತ್ರದುರ್ಗ | 0 | 1577 | 88 | 130398 | 11300 | 196 | 124 | 143683 |
| 85 | ಮೊಳಕಾಲ್ಲೂರು | 234 | 2980 | 1300 | 5243 | 1919 | 31 | 597 | 12305 |
| 86 | ಹಿರಿಯೂರು | 109 | 3267 | 109 | 4900 | 8375 | 97 | 823 | 17679 |
| 87 | ಹೊಸದುರ್ಗ | 4 | 847 | 30 | 17238 | 28479 | 3 | 19500 | 66101 |
| 88 | ಹೊಳಲ್ಕೆರೆ | 13 | 354 | 7 | 148535 | 6630 | 0 | 149 | 155689 |
| | CHITRADURGA | 2546 | 14325 | 1901 | 324754 | 68583 | 423 | 21170 | 433702 |
| 89 | ಕಡಬ | 666 | 0 | 0 | 0 | 0 | 0 | 0 | 666 |
| 90 | ಪುತ್ತೂರು | 636 | 0 | 0 | 0 | 0 | 0 | 0 | 636 |
| 91 | ಬಂಟ್ವಾಳ | 10841 | 0 | 0 | 0 | 0 | 0 | 0 | 10841 |
| 92 | ಬೆಳ್ತಂಗಡಿ | 6186 | 1 | 0 | 0 | 0 | 0 | 0 | 6188 |
| 93 | ಮಂಗಳೂರು | 9436 | 0 | 9 | 0 | 0 | 2 | 9 | 9455 |
| 94 | ಮೂಡಬಿದ್ರೆ | 7373 | 0 | 0 | 0 | 0 | 0 | 0 | 7373 |
| 95 | ಸುಳ್ಯ | 380 | 0 | 0 | 0 | 0 | 0 | 0 | 380 |
| | DAKSHINA KANNADA | 35612 | 1 | 9 | 0 | 0 | 2 | 10 | 35634 |
| 96 | ಚನ್ನಗಿರಿ | 63610 | 447 | 2 | 82409 | 2759 | 3 | 28 | 149260 |
| 97 | ಬಾಗಲೂರು | 0 | 843 | 560 | 90420 | 4706 | 103 | 107 | 96738 |
| 98 | ದಾವಣಗೆರೆ | 103490 | 577 | 3 | 121972 | 2598 | 4 | 20 | 228664 |
| 99 | ನ್ಯಾಮತಿ | 9913 | 2601 | 0 | 54956 | 112 | 49 | 3 | 67633 |
| 100 | ಹರಿಹರ | 131550 | 684 | 1 | 24860 | 421 | 0 | 7 | 157523 |
| 101 | ಹೊನ್ನಾಳಿ | 39504 | 1692 | 0 | 50288 | 502 | 58 | 4 | 92047 |
| | DAVANAGERE | 346970 | 6653 | 566 | 458158 | 13557 | 216 | 170 | 826290 |

ಮುಖ್ಯ ಕೃಷಿ ಬೆಳೆಗಳ ಉತ್ಪಾದನೆ / Production of Important Agriculture Crops Year:2019-20 (in Tonnes)

| Sl.No. | ತಾಲ್ಲೂಕು/Taluk | ವಹಿರ ಧಾನ್ಯಗಳ ಉತ್ಪಾದನೆ / Production of Cereals | | | | | | | |
|--------|-----------------|---|---------------|--------------|---------------|---------------|---------------|--|--|
| | | ಅಕ್ಕಿ, Rice | ಜವಾರ, Jowar | ಬಜ್ರಾ, Bajra | ಮೆಕ್ಕೆ, Maize | ರಾಗಿ, Ragi | ಹಿಟ್ಟು, Wheat | ಉಳುಮೆ ಧಾನ್ಯಗಳ ಉತ್ಪಾದನೆ Total Small Minor Millets | ಉಳುಮೆ ಧಾನ್ಯಗಳ ಉತ್ಪಾದನೆ Total Cereals & Minor Millets |
| 102 | ಅಡ್ವೇಗೇರಿ | 0 | 1827 | 16 | 4763 | 0 | 1666 | 11 | 8283 |
| 103 | ಆಳುವರ | 1678 | 6 | 0 | 5870 | 0 | 78 | 10 | 7641 |
| 104 | ಶಿವಮೊಗ್ಗ | 5588 | 6884 | 3 | 79226 | 23 | 42 | 89 | 91855 |
| 105 | ಕುಂದಗೋಳ | 64 | 6025 | 9 | 6747 | 72 | 4115 | 162 | 17192 |
| 106 | ಧಾರವಾಡ | 4938 | 8529 | 16 | 38627 | 24 | 2680 | 50 | 54864 |
| 107 | ನವರಗುಂದ | 2 | 3298 | 31 | 31539 | 29 | 9547 | 29 | 44476 |
| 108 | ಹುಬ್ಬಳ್ಳಿ | 129 | 4648 | 5 | 18099 | 21 | 2493 | 114 | 25510 |
| 109 | ಹುಬ್ಬಳ್ಳಿ ನಗರ | 2 | 1302 | 0 | 3949 | 1 | 683 | 2 | 5939 |
| | DHARWAD | 12412 | 34377 | 82 | 187592 | 170 | 20694 | 467 | 255794 |
| 110 | ಗಜೇಂದ್ರಗಡ | 41 | 4594 | 1190 | 15508 | 5 | 154 | 3 | 21496 |
| 111 | ಗದಗ | 27 | 12926 | 46 | 30253 | 46 | 1607 | 25 | 44930 |
| 112 | ನರಗುಂದ | 15 | 6390 | 49 | 38746 | 9 | 8019 | 6 | 53232 |
| 113 | ಮುಂಡಗಿ | 12447 | 9946 | 517 | 39253 | 30 | 676 | 67 | 62936 |
| 114 | ದೇವಿ | 15 | 13477 | 292 | 14902 | 13 | 2804 | 22 | 31526 |
| 115 | ಬಳ್ಳಾರಿ | 0 | 2938 | 5 | 17855 | 23 | 327 | 5 | 21152 |
| 116 | ಶಿರಹಟ್ಟಿ | 1038 | 5085 | 3 | 58733 | 14 | 73 | 43 | 64989 |
| | GADAG | 12653 | 53281 | 2099 | 208625 | 140 | 11549 | 172 | 288519 |
| 117 | ಅಥಬಲ್ಲುರ | 204 | 12956 | 1105 | 1009 | 8 | 2997 | 9 | 18288 |
| 118 | ಆಳಂದ | 56 | 49897 | 6134 | 1755 | 42 | 9374 | 29 | 67287 |
| 119 | ಕಮಲಾಪುರ | 6 | 11466 | 1762 | 208 | 31 | 550 | 4 | 14028 |
| 120 | ಕಾಳಗಿ | 60 | 5245 | 160 | 168 | 7 | 35 | 2 | 5677 |
| 121 | ಗುಲ್ಲುಗ | 141 | 17428 | 1824 | 399 | 16 | 401 | 9 | 20219 |
| 122 | ಬೆಂಚೋಳಿ | 98 | 11169 | 179 | 12876 | 14 | 61 | 12 | 24409 |
| 123 | ಚಿತ್ರಾಪುರ | 2478 | 7809 | 210 | 46 | 8 | 26 | 2 | 10580 |
| 124 | ಜೇವರ್ಗಿ | 2614 | 5388 | 279 | 755 | 36 | 1988 | 4 | 11065 |
| 125 | ಯಡ್ತಾಪುರ | 22666 | 1849 | 522 | 235 | 2 | 441 | 9 | 25724 |
| 126 | ಶಾಹಾಬಾದ | 0 | 380 | 0 | 30 | 3 | 128 | 0 | 542 |
| 127 | ನೇಡಂ | 5801 | 10899 | 149 | 754 | 1 | 13 | 5 | 17623 |
| | KALBURGI | 33782 | 134829 | 12696 | 13131 | 169 | 15652 | 86 | 210345 |
| 128 | ಅರಸೀಕೆರೆ | 34307 | 1829 | 1 | 82502 | 12908 | 0 | 10 | 131557 |
| 129 | ಅರಸೀಕೆರೆ | 17 | 5513 | 10 | 34005 | 42544 | 0 | 369 | 82457 |
| 130 | ಆಲೂರು | 21282 | 439 | 0 | 42243 | 618 | 0 | 5 | 64587 |
| 131 | ಚನ್ನರಾಯಪಟ್ಟಣ | 7924 | 1968 | 27 | 19932 | 40406 | 3 | 7 | 70267 |
| 132 | ಬೇಲೂರು | 16091 | 2289 | 41 | 79309 | 4757 | 0 | 6 | 102494 |
| 133 | ನರೇಶಪುರ | 29464 | 5 | 0 | 16 | 9 | 0 | 1 | 29494 |
| 134 | ಹಾವನ | 6577 | 2593 | 1 | 138632 | 8708 | 2 | 9 | 156522 |
| 135 | ಹೊಳೆನರಸೀಪುರ | 19036 | 1564 | 20 | 29470 | 11771 | 8 | 7 | 61876 |
| | HASSAN | 135811 | 16201 | 99 | 422565 | 121088 | 14 | 414 | 696192 |

ಮುಖ್ಯ ಕೃಷಿ ಉತ್ಪಾದನೆ / Production of Important Agriculture Crops Year:2019-20 (in Tonnes)

| Sl.No. | ತಾಲ್ಲೂಕು/Taluk | ಏಕಕರ ಉತ್ಪಾದನೆ / Production of Cereals | | | | | | | |
|--------|----------------|---------------------------------------|--------------|--------------|---------------|---------------|--------------|---|---|
| | | ಅಕ್ಕಿ Rice | ಜೋಳ Jowar | ಬಜ್ರ Bajra | ಮೆಕ್ಕೆ Maize | ರಾಗಿ Ragi | ಹಿಟ್ಟು Wheat | ಒಟ್ಟು ಸಣ್ಣ ಉತ್ಪಾದನೆ Total Small Minor Millets | ಒಟ್ಟು ಏಕಕರ ಉತ್ಪಾದನೆ Total Cereals & Minor Millets |
| 136 | ಬಾಗಲಕೋಟೆ | 297 | 3414 | 1 | 49117 | 24 | 10 | 4 | 52866 |
| 137 | ರಬೀಕೋಟೆ | 3292 | 1437 | 0 | 44685 | 29 | 0 | 13 | 49455 |
| 138 | ರಾಜೇಶ್ವರಿ | 26356 | 9160 | 5 | 59373 | 56 | 2 | 23 | 94975 |
| 139 | ಶಿಗ್ಗಾವಳಿ | 5300 | 5146 | 47 | 35833 | 19 | 124 | 383 | 46851 |
| 140 | ಸವಣೂರು | 34 | 3190 | 1 | 12543 | 19 | 62 | 62 | 15911 |
| 141 | ಹಾನಗಲ್ | 20521 | 3004 | 3 | 55535 | 30 | 1 | 38 | 79132 |
| 142 | ಹಾವೇರಿ | 2427 | 7218 | 11 | 62122 | 98 | 8 | 17 | 71900 |
| 143 | ಹಿರೇಕೋಟೆ | 1764 | 1881 | 4 | 78864 | 51 | 0 | 8 | 82572 |
| | HAVERI | 60485 | 34953 | 72 | 412129 | 340 | 206 | 525 | 508710 |
| 144 | ಮದಕೇರಿ | 18041 | 0 | 0 | 0 | 0 | 0 | 0 | 18041 |
| 145 | ಎರಾಜಕೋಟೆ | 22355 | 0 | 0 | 0 | 0 | 0 | 0 | 22355 |
| 146 | ನೋಮವಾರಕೋಟೆ | 30948 | 447 | 1 | 7773 | 37 | 0 | 0 | 39205 |
| | KODAGU | 71344 | 447 | 1 | 7773 | 37 | 0 | 0 | 79602 |
| 147 | ಕೆ.ಜಿ.ಎಫ್ | 186 | 597 | 21 | 489 | 6633 | 0 | 145 | 8070 |
| 148 | ಕೋಲಾರ | 173 | 441 | 8 | 1267 | 30569 | 0 | 136 | 32596 |
| 149 | ಬಂಗಾರಕೋಟೆ | 229 | 639 | 18 | 890 | 16969 | 0 | 204 | 18950 |
| 150 | ಮಾಲೂರು | 68 | 470 | 3 | 473 | 24336 | 0 | 70 | 25420 |
| 151 | ಮುಳಬಾಗಿಲು | 1887 | 624 | 47 | 1392 | 10431 | 1 | 259 | 14641 |
| 152 | ಶ್ರೀನಿವಾಸಪುರ | 469 | 749 | 40 | 1408 | 30202 | 0 | 12 | 32880 |
| | KOLAR | 3011 | 3519 | 137 | 5920 | 119140 | 1 | 828 | 132556 |
| 153 | ಕನಕಗಿರಿ | 12152 | 1966 | 17129 | 4035 | 19 | 3 | 398 | 35702 |
| 154 | ಕಾರಟಗಿ | 198794 | 829 | 7 | 197 | 2 | 0 | 2 | 199831 |
| 155 | ಕುಕನೂರು | 344 | 5553 | 5047 | 12470 | 18 | 311 | 47 | 23790 |
| 156 | ಕುಕ್ಕಿ | 672 | 13426 | 28152 | 18097 | 86 | 42 | 352 | 60828 |
| 157 | ಕೊಪ್ಪಳ | 19025 | 7290 | 20328 | 40832 | 22 | 202 | 168 | 87866 |
| 158 | ಗಂಗಾವತಿ | 131397 | 183 | 2985 | 1210 | 7 | 0 | 684 | 136465 |
| 159 | ಯಲಬುರ್ಗಿ | 288 | 3421 | 18245 | 21724 | 31 | 262 | 99 | 44070 |
| | KOPPAL | 338743 | 32259 | 90789 | 99594 | 184 | 802 | 1749 | 564120 |
| 160 | ಕೃಷ್ಣರಾಜಕೋಟೆ | 21997 | 592 | 3 | 1514 | 9674 | 0 | 7 | 33788 |
| 161 | ನಾಗಮಂಗಲ | 2430 | 536 | 1 | 1680 | 25251 | 1 | 4 | 29903 |
| 162 | ಪಾಂಡವಪುರ | 15226 | 184 | 1 | 973 | 7010 | 0 | 3 | 23397 |
| 163 | ಮಂಜ್ಯ | 50946 | 465 | 0 | 852 | 7666 | 0 | 2 | 59930 |
| 164 | ಮದ್ದೂರು | 39923 | 986 | 1 | 1311 | 7096 | 0 | 1 | 49318 |
| 165 | ಮಳವಳ್ಳಿ | 30770 | 1653 | 4 | 6960 | 8710 | 0 | 8 | 48104 |
| 166 | ಶ್ರೀರಂಗಪಟ್ಟಣ | 41131 | 45 | 1 | 167 | 1184 | 0 | 0 | 42529 |
| | MANDYA | 202425 | 4463 | 12 | 13454 | 73034 | 1 | 24 | 293413 |

ಮುಖ್ಯ ಕೃಷಿ ಉತ್ಪಾದನೆ / Production of important Agriculture Crops Year:2019-20 (in Tonnes)

| Sl.No. | ತಾಲ್ಲೂಕು/Taluk | ಏಲೆಗಳ ಉತ್ಪಾದನೆ / Production of Cereals | | | | | | | |
|--------|--------------------|--|---------------|--------------|---------------|---------------|------------|---|---|
| | | ಅಕ್ಕಿ Rice | ಜವಾರ Jowar | ಬಜ್ರಾ Bajra | ಮ.ಜವಾರ Malze | ರಾಗಿ Ragi | ಗೋಧಿ Wheat | ಉಳಿತಾಯ ಏಲೆಗಳ ಉತ್ಪಾದನೆ Total Small Minor Millets | ಉಳಿತಾಯ ಏಲೆಗಳ ಉತ್ಪಾದನೆ Total Cereals & Minor Millets |
| 167 | ಕೃಷ್ಣರಾಜನಗರ | 70722 | 312 | 4 | 8548 | 7927 | 0 | 10 | 87525 |
| 168 | ಟಿ.ನರಸೀಪುರ | 74637 | 134 | 1 | 5392 | 1119 | 0 | 32 | 81315 |
| 169 | ನಂಜನಗೂರು | 42789 | 3831 | 4 | 1332 | 1596 | 0 | 19 | 49571 |
| 170 | ಬಿರಿಯಾಪಟ್ಟಣ | 30623 | 2208 | 0 | 31176 | 41343 | 8 | 3 | 105361 |
| 171 | ಮೈಸೂರು | 19646 | 358 | 3 | 867 | 4406 | 0 | 17 | 25298 |
| 172 | ಸರಗೂರು | 4905 | 68 | 1 | 4316 | 1896 | 0 | 5 | 11191 |
| 173 | ಹುಡುನೂರು | 14321 | 2820 | 2 | 24704 | 16676 | 0 | 5 | 58527 |
| 174 | ಹೆಗ್ಗಡದೇವನ ಕೋಟೆ | 6240 | 750 | 3 | 26779 | 6777 | 0 | 9 | 40559 |
| | MYSURU | 260016 | 10524 | 18 | 102602 | 82857 | 8 | 101 | 456126 |
| 175 | ದೇವದುರ್ಗ | 99746 | 6871 | 8050 | 216 | 21 | 4 | 13 | 114921 |
| 176 | ಮಸ್ಕಿ | 123920 | 21421 | 24998 | 379 | 57 | 11 | 175 | 170962 |
| 177 | ಮಾನ್ವಿ | 46708 | 26182 | 1076 | 83 | 35 | 4 | 42 | 74128 |
| 178 | ರಾಯಚೂರು | 52238 | 4974 | 1409 | 1204 | 33 | 3 | 77 | 59939 |
| 179 | ರಿಂಗನೂರು | 28566 | 16828 | 22799 | 521 | 59 | 94 | 36 | 68903 |
| 180 | ಸಿರಸೀಕೆರೆ | 335297 | 38284 | 4162 | 5335 | 14 | 8 | 213 | 383313 |
| 181 | ಸಿರಸೀಕೆರೆ | 59793 | 639 | 2775 | 46 | 0 | 2 | 13 | 63267 |
| | RAICHUR | 746268 | 131760 | 65268 | 7785 | 218 | 126 | 569 | 951994 |
| 182 | ಕೆನರಪುರ | 4015 | 958 | 0 | 2674 | 49041 | 0 | 8 | 56696 |
| 183 | ಬನ್ನೇರು | 2136 | 1047 | 0 | 7205 | 10701 | 5 | 5 | 21098 |
| 184 | ಮಾಗಡಿ | 813 | 633 | 4 | 3205 | 56082 | 0 | 6 | 60743 |
| 185 | ರಾಮನಗರ | 1355 | 1042 | 0 | 2976 | 17824 | 0 | 5 | 23202 |
| | RAMANAGARAM | 8318 | 3681 | 4 | 16060 | 133647 | 5 | 24 | 161739 |
| 186 | ಶಿವಮೊಗ್ಗ | 24141 | 0 | 0 | 66 | 0 | 0 | 0 | 24207 |
| 187 | ಭದ್ರಾವತಿ | 20634 | 3 | 1 | 9480 | 400 | 0 | 2 | 30521 |
| 188 | ಶಿವಮೊಗ್ಗ | 59619 | 293 | 3 | 111580 | 62 | 0 | 1 | 171559 |
| 189 | ಶಿವಮೊಗ್ಗ | 31598 | 152 | 1 | 67232 | 349 | 0 | 0 | 99331 |
| 190 | ನಾಗರ | 35200 | 2 | 0 | 9931 | 8 | 0 | 1 | 45142 |
| 191 | ನೋರು | 55627 | 0 | 0 | 40601 | 13 | 0 | 2 | 96244 |
| 192 | ಹೊಸನಗರ | 22394 | 0 | 0 | 2726 | 2 | 0 | 0 | 25122 |
| | SHIVAMOGGA | 246982 | 451 | 5 | 241618 | 835 | 0 | 6 | 489897 |
| 193 | ಕುಬೇರಿ | 1436 | 1007 | 4 | 1294 | 46358 | 2 | 2 | 50105 |
| 194 | ಕೂರಗುಡಿ | 337 | 727 | 7 | 28777 | 19538 | 0 | 18 | 49404 |
| 195 | ಗುಬ್ಬಿ | 454 | 1108 | 2 | 892 | 19005 | 0 | 3 | 21465 |
| 196 | ಬೆಕ್ಕನಾಯಕನಹಳ್ಳಿ | 3 | 1684 | 13 | 339 | 31410 | 1 | 1682 | 35132 |
| 197 | ತಿಪಟೂರು | 1487 | 1104 | 5 | 756 | 20893 | 0 | 87 | 24331 |
| 198 | ತುಮಕೂರು | 943 | 1154 | 2 | 2689 | 40380 | 2 | 10 | 45181 |
| 199 | ತುಮಕೂರು | 1163 | 572 | 3 | 387 | 22836 | 0 | 8 | 24970 |
| 200 | ಪಾವನಗಿರಿ | 989 | 2062 | 10 | 1351 | 1964 | 0 | 211 | 6587 |
| 201 | ಮಧುಗಿರಿ | 590 | 500 | 14 | 33962 | 10223 | 0 | 279 | 45569 |
| 202 | ಸಿರಾ | 131 | 1971 | 33 | 1603 | 16554 | 2 | 1278 | 21573 |
| | TUMAKURU | 7573 | 11891 | 95 | 72614 | 233250 | 7 | 3839 | 329269 |

ಮುಖ್ಯ ಕೃಷಿ ಬೆಳೆಗಳ ಉತ್ಪಾದನೆ / Production of Important Agriculture Crops Year:2019-20 (in Tonnes)

| Sl.No. | ತಾಲ್ಲೂಕು/Taluk | ಮುಖ್ಯ ಧಾನ್ಯಗಳ ಉತ್ಪಾದನೆ / Production of Cereals | | | | | | | |
|--------|-----------------------|--|------------------|---------------|------------------|----------------|---------------|---|---|
| | | ಅಕ್ಕಿ Rice | ಕೋಳಿ ಜವಾರಿ Jowar | ಬಜ್ರಾ Bajra | ಮೆಣಸಿನ ಗಿಡ Matke | ರಾಗಿ Ragi | ಗೋಧಿ Wheat | ಒಟ್ಟು ಉತ್ಪಾದನೆ ಧಾನ್ಯಗಳಿಗೆ Total Small Minor Millets | ಒಟ್ಟು ಉತ್ಪಾದನೆ ಧಾನ್ಯಗಳಿಗೆ Total Cereals & Minor Millets |
| 203 | ಉಡುಪಿ | 9476 | 1 | 0 | 7 | 0 | 0 | 0 | 9484 |
| 204 | ಕಾವೇರಿ | 8866 | 3 | 0 | 10 | 0 | 0 | 0 | 8879 |
| 205 | ಕಾರವಳ್ಳಿ | 16859 | 3 | 2 | 3 | 0 | 0 | 0 | 16867 |
| 206 | ಕುಂದಾಪುರ | 26269 | 5 | 0 | 0 | 0 | 0 | 0 | 26274 |
| 207 | ಬೈಂದೂರು | 12698 | 8 | 11 | 3 | 0 | 0 | 0 | 12721 |
| 208 | ಬೃಹಣ್ಣವರ | 30270 | 2 | 1 | 39 | 0 | 0 | 0 | 30312 |
| 209 | ಹೆಬ್ಬಾಳೆ | 4801 | 1 | 0 | 0 | 0 | 0 | 0 | 4802 |
| | UDUPI | 109080 | 23 | 15 | 62 | 0 | 0 | 0 | 109180 |
| 210 | ಅಂಕೋಲಾ | 12620 | 7 | 2 | 0 | 10 | 0 | 0 | 12638 |
| 211 | ಕಾರವಾರ | 2752 | 2 | 0 | 0 | 0 | 0 | 0 | 2754 |
| 212 | ಕುಮಟಾ | 8176 | 4 | 0 | 0 | 18 | 0 | 0 | 8198 |
| 213 | ಬೀದರ | 9285 | 0 | 0 | 0 | 0 | 0 | 0 | 9285 |
| 214 | ದಾಂಡೇಲಿ | 557 | 0 | 0 | 211 | 0 | 0 | 0 | 768 |
| 215 | ಬಿಟ್ಟಳೆ | 5241 | 0 | 0 | 0 | 0 | 0 | 0 | 5241 |
| 216 | ಮುಂಡಗೋಡೆ | 12370 | 249 | 2 | 19243 | 0 | 0 | 3 | 31868 |
| 217 | ಯಲ್ವಾಳು | 6344 | 0 | 0 | 920 | 0 | 0 | 0 | 7264 |
| 218 | ಶಿರಸಿ | 18682 | 174 | 0 | 2557 | 1 | 0 | 0 | 21414 |
| 219 | ನಿರ್ಮಲಾಪುರ | 14450 | 16 | 0 | 1776 | 0 | 0 | 0 | 16242 |
| 220 | ಹಳಿಯಾಳ | 13294 | 4 | 0 | 24159 | 1 | 0 | 1 | 37460 |
| 221 | ಪೊನ್ನಾಳು | 4918 | 0 | 0 | 0 | 0 | 0 | 0 | 4918 |
| | UTTARA KANNADA | 108981 | 456 | 4 | 50908 | 31 | 0 | 4 | 160384 |
| 222 | ಗುರುಮಠ | 11954 | 8776 | 208 | 58 | 6 | 0 | 24 | 21026 |
| 223 | ಯಾದಗಿರಿ | 34838 | 12543 | 431 | 282 | 8 | 3 | 15 | 48121 |
| 224 | ವಡಗೇರಿ | 59397 | 3391 | 681 | 145 | 0 | 1 | 3 | 63619 |
| 225 | ಕಹಾಳು | 51063 | 3711 | 2431 | 259 | 10 | 40 | 14 | 57528 |
| 226 | ಶೋಲಾಪುರ | 149796 | 2358 | 7764 | 89 | 8 | 83 | 7 | 160105 |
| 227 | ಪುಟನ್ದಿ | 134781 | 1293 | 7053 | 452 | 0 | 47 | 9 | 143634 |
| | YADGIR | 420776 | 31894 | 18855 | 1285 | 32 | 185 | 72 | 473099 |
| | State Total | 3947973 | 1045642 | 367056 | 4745711 | 1162531 | 180114 | 38089 | 11487116 |

Source :2019-20 Final Estimates.

ಮುಖ್ಯ ಕೃಷಿ ಉತ್ಪಾದನೆ / Production of Important Agriculture Crops Year:2019-20 (in Tonnes)

| Sl.No. | ತಾಲ್ಲೂಕು/Taluk | ಧಾನ್ಯ ಉತ್ಪಾದನೆ / Production of Pulses | | | | | | | | | |
|--------|------------------------|---------------------------------------|------------------------------|-------------------|-----------------------|----------------|-------------------|----------------------|---------------------------------|-----------------------------------|--|
| | | ತುಳಸಿ Tur | ಹಸಿ ಹೆಣ್ಣು ಹಿಟ್ಟು Horse Gram | ಪಿಷ್ಟು Black Gram | ಹಸಿ ಹಿಟ್ಟು Green Gram | ಹಸಿ ಆವರೆ Avare | ಹಸಿ ಹಿಟ್ಟು Cowpea | ಬೆಂಗಳೂರು Bengal Gram | ಇತರ ಧಾನ್ಯ ಉತ್ಪಾದನೆ Other Pulses | ಒಟ್ಟು ಧಾನ್ಯ ಉತ್ಪಾದನೆ Total Pulses | ಒಟ್ಟು ಉಪಯುಕ್ತ ಧಾನ್ಯ ಉತ್ಪಾದನೆ Total Food Grains |
| 1 | ಅರಸೀಕೆರೆ | 7735 | 21 | 4 | 1477 | 4 | 22 | 20620 | 0 | 29884 | 55813 |
| 2 | ಗುಳೇಬೀಡು | 229 | 22 | 0 | 1228 | 1 | 23 | 263 | 3 | 1768 | 26166 |
| 3 | ಜಮಖಂಡಿ | 8849 | 47 | 353 | 110 | 26 | 5 | 2222 | 1 | 11614 | 83057 |
| 4 | ಬಾರಿಬೀಡು | 5633 | 22 | 1 | 613 | 12 | 64 | 7103 | 1 | 13448 | 56053 |
| 5 | ಬಾದಾಮಿ | 1107 | 141 | 2 | 3491 | 9 | 259 | 8467 | 15 | 13491 | 134648 |
| 6 | ಬೀಳಗಿ | 372 | 2 | 1 | 18 | 12 | 42 | 2684 | 1 | 3133 | 54277 |
| 7 | ಮುಧೋಳ | 38 | 314 | 3 | 640 | 30 | 6 | 1583 | 1 | 2614 | 62565 |
| 8 | ರಬಕವಿ ಬನಹಟ್ಟಿ | 1 | 73 | 3 | 0 | 29 | 0 | 0 | 1 | 108 | 28190 |
| 9 | ಹನಗುಂದ | 6156 | 4 | 1 | 1307 | 11 | 16 | 29061 | 0 | 36556 | 64534 |
| | BAGALKOTE | 30145 | 645 | 368 | 6986 | 134 | 436 | 66690 | 23 | 105427 | 559381 |
| 10 | ಅನೇಕಲ್ | 90 | 245 | 1 | 1 | 786 | 14 | 4 | 2 | 1143 | 16532 |
| 11 | ಬೆಂಗಳೂರು - ಉತ್ತರ | 82 | 116 | 1 | 0 | 134 | 8 | 1 | 2 | 344 | 8122 |
| 12 | ಬೆಂಗಳೂರು-ಉತ್ತರ(ಅವರೆ) | 59 | 87 | 10 | 6 | 128 | 36 | 0 | 1 | 328 | 11548 |
| 13 | ಬೆಂಗಳೂರು ದಕ್ಷಿಣ | 370 | 190 | 1 | 3 | 302 | 32 | 16 | 1 | 915 | 19464 |
| 14 | ಬೆಂಗಳೂರು - ಪೂರ್ವ | 58 | 16 | 0 | 0 | 103 | 5 | 7 | 2 | 192 | 4480 |
| | BENGALURU-URBAN | 659 | 653 | 13 | 10 | 1453 | 95 | 29 | 10 | 2922 | 60145 |
| 15 | ದೇವನಹಳ್ಳಿ | 115 | 207 | 0 | 0 | 397 | 29 | 16 | 1 | 765 | 27271 |
| 16 | ದೊಡ್ಡಬಳ್ಳಾಪುರ | 345 | 257 | 1 | 0 | 194 | 12 | 14 | 2 | 825 | 60986 |
| 17 | ನಲಮಂಗಲ | 331 | 322 | 0 | 0 | 139 | 11 | 5 | 6 | 814 | 30078 |
| 18 | ಹೊಸಬೀಡು | 116 | 119 | 8 | 1 | 151 | 5 | 4 | 0 | 403 | 20756 |
| | BENGALURU-RURAL | 906 | 883 | 9 | 2 | 881 | 57 | 39 | 8 | 2785 | 138764 |
| 19 | ಅದಿ | 5342 | 67 | 2215 | 190 | 60 | 1 | 15093 | 2 | 22970 | 188343 |
| 20 | ಕಾಗವಾಡ | 7 | 44 | 557 | 47 | 23 | 0 | 1677 | 5 | 2360 | 29215 |
| 21 | ಕಿತ್ತೂರು | 0 | 186 | 0 | 6 | 26 | 0 | 739 | 5 | 963 | 24198 |
| 22 | ವಾನಾಪುರ | 1 | 4 | 0 | 12 | 4 | 0 | 2 | 3 | 25 | 83282 |
| 23 | ಗೋಕಾಕ | 6 | 81 | 0 | 8 | 38 | 10 | 3371 | 11 | 3525 | 113786 |
| 24 | ಚಿಕ್ಕೋಡಿ | 6 | 36 | 111 | 46 | 47 | 4 | 3507 | 14 | 3771 | 91240 |
| 25 | ನಿಪ್ಪಾಡಿ | 1 | 3 | 74 | 19 | 5 | 1 | 669 | 16 | 789 | 7101 |
| 26 | ಬೆಳಗಾವಿ | 0 | 15 | 0 | 2 | 1697 | 0 | 437 | 102 | 2252 | 89425 |
| 27 | ಬೈಲಹೊಂಗಲ | 16 | 39 | 221 | 1536 | 111 | 9 | 16143 | 3 | 18076 | 64673 |
| 28 | ಮಂಡಲಗಿ | 9 | 12 | 0 | 12 | 29 | 0 | 808 | 3 | 873 | 54805 |
| 29 | ರಾಮನುರ್ಗ | 115 | 232 | 0 | 7298 | 21 | 151 | 8933 | 4 | 16754 | 116432 |
| 30 | ರಾಯಚೂರು | 22 | 14 | 12 | 17 | 111 | 0 | 2384 | 1 | 2562 | 121564 |
| 31 | ಸವಯತ್ತಿ | 142 | 251 | 363 | 6198 | 129 | 44 | 15887 | 2 | 23016 | 121567 |
| 32 | ಹುಣ್ಣಿ | 15 | 363 | 0 | 11 | 122 | 1 | 2686 | 9 | 3207 | 69483 |
| | BELAGAVI | 6104 | 1333 | 3913 | 15052 | 2422 | 222 | 72990 | 179 | 102215 | 1166923 |

ಮುಖ್ಯ ಕೃಷಿ ಬೆಳೆಗಳ ಉತ್ಪಾದನೆ / Production of Important Agriculture Crops Year:2019-20 (in Tonnes)

| Sl.No. | ಜಿಲ್ಲೆ/Taluk | ಧಾನ್ಯ ಉತ್ಪಾದನೆ / Production of Pulses | | | | | | | | | |
|--------|-----------------------|---------------------------------------|-----------------|-------------------|----------------|-------------|--------------|-------------------|---------------------------------|-----------------------------------|--|
| | | ತುಂಬು Tur | ಕಾಬು Horse Gram | ಪಿಟ್ಟು Black Gram | ಹಸು Green Gram | ಅಡು Avaru | ಹುಣಸೆ Cowpea | ಕೆಂಪು Bengal Gram | ಇತರ ಧಾನ್ಯ ಉತ್ಪಾದನೆ Other Pulses | ಒಟ್ಟು ಧಾನ್ಯ ಉತ್ಪಾದನೆ Total Pulses | ಒಟ್ಟು ಉಣ್ಣೆ ಧಾನ್ಯ ಉತ್ಪಾದನೆ Total Food Grains |
| 33 | ಕಂಪ್ಲಿ | 46 | 5 | 0 | 0 | 0 | 34 | 54 | 3 | 142 | 113782 |
| 34 | ಕುರುಗೋಡು | 865 | 10 | 9 | 0 | 1 | 23 | 96 | 1 | 1006 | 96928 |
| 35 | ಕೊಡಗಿ | 968 | 473 | 1 | 14 | 3 | 30 | 3 | 4 | 1495 | 74277 |
| 36 | ಕೋಟಗುರು | 841 | 40 | 0 | 3 | 35 | 20 | 494 | 11 | 1443 | 80551 |
| 37 | ಬಳ್ಳಾರಿ | 883 | 22 | 6 | 3 | 10 | 14 | 6363 | 1 | 7302 | 136859 |
| 38 | ಸಂಜೋರು | 171 | 165 | 0 | 4 | 6 | 24 | 43 | 1 | 413 | 67750 |
| 39 | ಸಿರುಸಿಕ್ಕ | 272 | 2 | 3 | 0 | 0 | 14 | 924 | 12 | 1227 | 214763 |
| 40 | ಹಗರಿಬೊಮ್ಮನಹಳ್ಳಿ | 521 | 82 | 4 | 39 | 52 | 710 | 115 | 14 | 1537 | 109752 |
| 41 | ಹಡಗರಿ | 1852 | 40 | 1 | 4 | 18 | 377 | 2884 | 7 | 5184 | 186325 |
| 42 | ಹರಕನಹಳ್ಳಿ | 2633 | 110 | 1 | 10 | 32 | 39 | 544 | 26 | 3395 | 321297 |
| 43 | ಹೊಸಪೇಟೆ | 126 | 279 | 3 | 1 | 12 | 218 | 3 | 4 | 645 | 31451 |
| | BALLARI | 9547 | 1248 | 28 | 70 | 169 | 1501 | 11802 | 84 | 24449 | 1420785 |
| 44 | ಬೆರಾರ್ | 23918 | 2 | 1356 | 1287 | 3 | 0 | 3741 | 4 | 30311 | 37165 |
| 45 | ಕಮಲನಗರ | 11234 | 8 | 787 | 214 | 0 | 0 | 0 | 3 | 12247 | 17024 |
| 46 | ಬೆಟಗುಟ್ಟಾ | 15578 | 21 | 447 | 969 | 1 | 1 | 1417 | 2 | 18436 | 25816 |
| 47 | ಬಸವನಗುಟ್ಟಾ | 35165 | 34 | 890 | 1018 | 8 | 1 | 3914 | 4 | 41033 | 56284 |
| 48 | ಬೀದರ್ | 16092 | 21 | 1190 | 2631 | 1 | 0 | 7101 | 0 | 27036 | 35179 |
| 49 | ಬಾಗಲಕೋಟೆ | 26100 | 34 | 2087 | 3551 | 2 | 1 | 14153 | 3 | 45931 | 54466 |
| 50 | ಹುಮನಾಬಾದ | 18755 | 10 | 633 | 2008 | 4 | 0 | 2942 | 7 | 24359 | 31768 |
| 51 | ಹುಲಸೂರು | 9341 | 1 | 123 | 587 | 0 | 0 | 0 | 0 | 10052 | 11052 |
| | BIDAR | 156182 | 133 | 7736 | 12676 | 20 | 3 | 40475 | 24 | 217249 | 276599 |
| 52 | ಇಂದಿ | 30279 | 38 | 7 | 138 | 11 | 2 | 11586 | 4 | 42066 | 79171 |
| 53 | ಕೋಲ್ಹಾರ | 8424 | 2 | 0 | 3 | 15 | 9 | 488 | 1 | 8942 | 46514 |
| 54 | ಚಿರಬೀಡು | 10726 | 16 | 10 | 231 | 7 | 3 | 1109 | 0 | 12102 | 21634 |
| 55 | ತಾಲಿಗೋಡೆ | 12527 | 25 | 0 | 2 | 0 | 1 | 1615 | 2 | 14171 | 17496 |
| 56 | ತಿರೋಟಾ | 18972 | 76 | 21 | 90 | 19 | 1 | 6629 | 17 | 25825 | 60274 |
| 57 | ದೇವನ ಹಿತ್ತಲೆ | 16289 | 9 | 0 | 5 | 11 | 1 | 8847 | 0 | 25163 | 41378 |
| 58 | ನಿಡಗುಂದಿ | 7388 | 2 | 0 | 1 | 8 | 12 | 603 | 0 | 8014 | 27820 |
| 59 | ಬಬಲೇಶ್ವರ | 13875 | 5 | 4 | 7 | 7 | 3 | 2171 | 0 | 16072 | 75484 |
| 60 | ಬಸವನ ಬಾಗೇವಾಡಿ | 33621 | 5 | 1 | 9 | 16 | 2 | 10297 | 1 | 43952 | 73010 |
| 61 | ಬಿಜಾಪುರ | 17030 | 76 | 0 | 760 | 16 | 1 | 10168 | 28 | 28079 | 60671 |
| 62 | ಮುಸ್ಸೇನಿಹಾಳ | 24973 | 5 | 0 | 4 | 1 | 8 | 7571 | 0 | 32562 | 45809 |
| 63 | ಸಿಂದಗಿ | 26304 | 1 | 2 | 11 | 18 | 4 | 8063 | 0 | 34405 | 47488 |
| | VIJAYAPURA | 218685 | 253 | 43 | 1183 | 128 | 47 | 67710 | 54 | 288103 | 581082 |
| 64 | ಕೊಳ್ಳೇಗಾಲ | 9 | 1114 | 103 | 20 | 311 | 21 | 35 | 4 | 1618 | 34728 |
| 65 | ಕೊಳ್ಳೇಗಾಲ (ಹನೂರು) | 14 | 4524 | 8 | 2 | 563 | 15 | 45 | 13 | 5184 | 93322 |
| 66 | ಗುಂಡಾಪೇಟೆ | 142 | 13328 | 1 | 7 | 473 | 270 | 1258 | 15 | 15495 | 42346 |
| 67 | ಚಾಮರಾಜನಗರ | 71 | 11267 | 90 | 223 | 143 | 124 | 1418 | 4 | 13341 | 41675 |
| 68 | ಯಳಂದೂರು | 1 | 252 | 334 | 276 | 4 | 16 | 55 | 0 | 936 | 13197 |
| | CHAMARAJANAGAR | 237 | 31367 | 476 | 436 | 1493 | 450 | 2804 | 37 | 37300 | 220267 |

 266

ಮುಖ್ಯ ಕೃಷಿ ಬೆಳೆಗಳ ಉತ್ಪಾದನೆ / Production of Important Agriculture Crops Year:2019-20 (in Tonnes)

| Sl.No. | ತಾಲ್ಲೂಕು/Taluk | ಛೇಳೆ ಬೆಳೆಗಳ ಉತ್ಪಾದನೆ / Production of Pulses | | | | | | | | | |
|--------|-------------------------|---|-------------------|------------------|----------------|-------------|-------------|----------------------|----------------------------|---------------------------------|--|
| | | ತುರ್ Tur | ಹುಡುಕು Horse Gram | ಕಪ್ಪು Black Gram | ಹಸಿ Green Gram | ಅವರೆ Avare | ಕುಳಿ Cowpea | ಬೆಂಗಳೂರು Bengal Gram | ಇತರೆ ಇತರ ಛೇಳೆ Other Pulses | ಛೇಳೆಗಳ ಒಟ್ಟು ಒಟ್ಟು Total Pulses | ಒಟ್ಟು ಒಟ್ಟು ಛೇಳೆಗಳ ಒಟ್ಟು Total Food Grains |
| 69 | ಗುಡಿಬಂಡೆ | 252 | 131 | 0 | 1 | 72 | 1 | 26 | 7 | 490 | 22163 |
| 70 | ಗೌರಿಬಿದನೂರು | 2195 | 551 | 0 | 2 | 831 | 25 | 52 | 3 | 3659 | 100418 |
| 71 | ಚಿಂತಾಮಣಿ | 111 | 1316 | 0 | 7 | 685 | 10 | 255 | 0 | 2385 | 31523 |
| 72 | ಚಿಕ್ಕಬಳ್ಳಾಪುರ | 69 | 113 | 0 | 1 | 153 | 3 | 7 | 3 | 349 | 28527 |
| 73 | ಬಾಗಲಕೋಟೆ | 668 | 431 | 5 | 11 | 100 | 4 | 23 | 0 | 1242 | 36948 |
| 74 | ಶಿವಮೊಗ್ಗ | 335 | 118 | 0 | 2 | 567 | 42 | 41 | 3 | 1108 | 43250 |
| | CHICKBALLAPUR | 3351 | 2660 | 6 | 23 | 2573 | 85 | 405 | 15 | 9118 | 257891 |
| 75 | ಕಡೂರು | 90 | 2591 | 1 | 42 | 192 | 14 | 1353 | 11 | 4293 | 49793 |
| 76 | ಕೊಪ್ಪಳ | 0 | 0 | 0 | 0 | 0 | 0 | 0 | 4 | 4 | 6851 |
| 77 | ಚಿಕ್ಕಮಗಳೂರು | 58 | 90 | 0 | 1 | 510 | 18 | 109 | 390 | 1175 | 31455 |
| 78 | ತೆರಿಕೆ | 4 | 149 | 0 | 4 | 75 | 13 | 373 | 266 | 883 | 19146 |
| 79 | ನರಸೀಪೇಟೆ | 0 | 0 | 0 | 0 | 0 | 0 | 0 | 2 | 2 | 9143 |
| 80 | ಮಂಡಗಿ | 0 | 0 | 0 | 0 | 0 | 0 | 0 | 3 | 3 | 8149 |
| 81 | ಶೃಂಗೇರಿ | 0 | 0 | 0 | 0 | 0 | 0 | 0 | 0 | 0 | 3667 |
| 82 | ಆಜಂಪುರ | 4 | 516 | 0 | 1 | 25 | 0 | 3447 | 0 | 3993 | 23021 |
| | CHIKMAGALUR | 155 | 3388 | 1 | 47 | 802 | 45 | 5308 | 676 | 10422 | 148631 |
| 83 | ಚಳ್ಳಕೆರೆ | 726 | 1682 | 0 | 13 | 34 | 4 | 3091 | 2 | 5552 | 43122 |
| 84 | ಚಿಕ್ಕಮಗಳೂರು | 191 | 470 | 0 | 1 | 994 | 38 | 9719 | 9 | 11422 | 155105 |
| 85 | ವೊಳಕಾಲು | 34 | 143 | 0 | 6 | 19 | 3 | 362 | 1 | 570 | 12874 |
| 86 | ಹಿರಿಯೂರು | 452 | 982 | 0 | 4 | 51 | 4 | 6874 | 0 | 8368 | 26047 |
| 87 | ಹೊಸದುರ್ಗ | 183 | 3077 | 0 | 79 | 295 | 13 | 1397 | 0 | 5045 | 71146 |
| 88 | ಹೊಳಲ್ಕೆರೆ | 53 | 37 | 0 | 0 | 69 | 0 | 1720 | 3 | 1884 | 157573 |
| | CHITRADURGA | 2687 | 6254 | 1 | 103 | 1462 | 62 | 23728 | 16 | 34313 | 468015 |
| 89 | ಕಡಬ | 0 | 0 | 0 | 0 | 0 | 0 | 0 | 0 | 0 | 666 |
| 90 | ಪುರಂದರು | 0 | 0 | 0 | 0 | 0 | 0 | 0 | 0 | 0 | 636 |
| 91 | ಬಂಟ್ವಾಳ | 1 | 0 | 0 | 0 | 0 | 1 | 0 | 0 | 2 | 10843 |
| 92 | ಬೆಳ್ತಂಗಡಿ | 0 | 0 | 0 | 0 | 0 | 0 | 0 | 2 | 2 | 6190 |
| 93 | ಮಂಗಳೂರು | 0 | 0 | 0 | 0 | 0 | 0 | 0 | 1 | 1 | 9457 |
| 94 | ಮಂಡಬಿದ್ರೆ | 0 | 0 | 0 | 0 | 0 | 0 | 0 | 0 | 0 | 7373 |
| 95 | ಸುಳ್ಯ | 0 | 0 | 0 | 0 | 0 | 0 | 0 | 0 | 0 | 380 |
| | DAKSHINA KANNADA | 1 | 0 | 0 | 0 | 0 | 2 | 0 | 2 | 5 | 35639 |
| 96 | ಚನ್ನಗಿರಿ | 3 | 2 | 1 | 1 | 19 | 11 | 224 | 13 | 275 | 149535 |
| 97 | ಜಗಲೂರು | 48 | 12 | 0 | 2 | 138 | 22 | 2863 | 1 | 3087 | 99825 |
| 98 | ದಾವಣಗೆರೆ | 63 | 3 | 4 | 0 | 78 | 32 | 6 | 6 | 193 | 228857 |
| 99 | ಸ್ವಾಮಿ | 44 | 37 | 0 | 3 | 2 | 55 | 25 | 0 | 166 | 67800 |
| 100 | ಹರಿಹರ | 5 | 0 | 1 | 0 | 27 | 7 | 18 | 0 | 57 | 157580 |
| 101 | ಹೊನ್ನಾಳಿ | 85 | 32 | 0 | 1 | 8 | 33 | 16 | 4 | 179 | 92226 |
| | DAVANAGERE | 298 | 87 | 5 | 8 | 271 | 160 | 3215 | 23 | 4067 | 830357 |

ಮುಖ್ಯ ಲಕ್ಷ್ಯ ಪಾಲಕ ಉತ್ಪಾದನೆ / Production of Important Agriculture Crops Year:2019-20 (in Tonnes)

| Sl.No. | ತಾಲ್ಲೂಕು/Taluk | ದ್ವಿಧಾ ಉತ್ಪಾದನೆ / Production of Pulses | | | | | | | | | |
|--------|-----------------|--|----------------|-----------------|-----------------|-------------|-------------|------------------|------------------------------|--------------------------------|--|
| | | ಸಾಕು Tur | ನವು Horse Gram | ಕಾಡು Black Gram | ಕಾಡು Green Gram | ಕಾಡು Avare | ಕಾಡು Cowpea | ಕಾಡು Bengal Gram | ಇತರ ಉತ್ಪಾದನೆಗಳು Other Pulses | ಒಟ್ಟು ಉತ್ಪಾದನೆಗಳು Total Pulses | ಒಟ್ಟು ಆಹಾರ ಉತ್ಪಾದನೆಗಳು Total Food Grains |
| 102 | ಆಡ್ಲೇರಿ | 8 | 0 | 2 | 2011 | 3 | 1 | 6924 | 1 | 8949 | 17232 |
| 103 | ಆಳುವರ | 0 | 117 | 0 | 25 | 0 | 12 | 12 | 1 | 166 | 7807 |
| 104 | ಕಲಘಟಗಿ | 62 | 1097 | 8 | 778 | 18 | 28 | 148 | 214 | 2353 | 94207 |
| 105 | ಕುಂದಗೋಲ | 10 | 8 | 45 | 585 | 8 | 13 | 6191 | 3 | 6861 | 24053 |
| 106 | ಧಾರವಾಡ | 188 | 94 | 1679 | 3492 | 128 | 8 | 12938 | 480 | 19007 | 73871 |
| 107 | ನವಲಗುಂದ | 4 | 1 | 64 | 5732 | 7 | 9 | 19792 | 18 | 25627 | 70103 |
| 108 | ಹುಬ್ಬಳ್ಳಿ | 27 | 13 | 66 | 1704 | 1 | 12 | 9525 | 13 | 11363 | 36873 |
| 109 | ಹುಬ್ಬಳ್ಳಿ ನಗರ | 9 | 14 | 271 | 432 | 3 | 1 | 2178 | 1 | 2909 | 8848 |
| | DHARWAD | 389 | 1228 | 1950 | 14625 | 168 | 83 | 56591 | 730 | 75764 | 331558 |
| 110 | ಗಡಬಲ್ಲಗಡ | 111 | 65 | 1 | 2673 | 18 | 76 | 8882 | 8 | 11833 | 33329 |
| 111 | ಗದಗ | 79 | 38 | 16 | 4644 | 20 | 21 | 21644 | 6 | 26467 | 71398 |
| 112 | ನರಗುಂದ | 6 | 0 | 15 | 3164 | 8 | 9 | 7475 | 2 | 10679 | 63911 |
| 113 | ಮುಂಚಂಗಿ | 135 | 60 | 2 | 2217 | 4 | 135 | 5308 | 9 | 7870 | 70806 |
| 114 | ರೋಣ | 31 | 5 | 1 | 6072 | 19 | 8 | 26092 | 2 | 32230 | 63756 |
| 115 | ಲಕ್ಷ್ಮೇಶ್ವರ | 19 | 12 | 4 | 953 | 8 | 140 | 1237 | 2 | 2374 | 23526 |
| 116 | ಶಿರಹಟ್ಟಿ | 50 | 30 | 2 | 1240 | 11 | 120 | 937 | 1 | 2392 | 67381 |
| | GADAG | 449 | 205 | 40 | 22955 | 88 | 501 | 68717 | 31 | 92986 | 381505 |
| 117 | ಅಥಣಿಬಲ್ಲರ | 72069 | 3 | 95 | 188 | 2 | 1 | 32607 | 2 | 104967 | 123254 |
| 118 | ಆಳಂದ | 75906 | 25 | 5747 | 3078 | 11 | 1 | 26404 | 5 | 111176 | 178463 |
| 119 | ಕಮಲಾಪುರ | 27389 | 7 | 2089 | 5535 | 2 | 0 | 3932 | 1 | 38955 | 52982 |
| 120 | ಕಾಳಗಿ | 38248 | 0 | 1527 | 8296 | 1 | 0 | 2258 | 0 | 50331 | 56007 |
| 121 | ಗುಬ್ಬಳಗಿ | 58412 | 1 | 466 | 1420 | 12 | 0 | 7127 | 0 | 67439 | 87658 |
| 122 | ಚಿಂಚೋಳಿ | 42678 | 1 | 3954 | 8514 | 9 | 8 | 11095 | 0 | 66258 | 90667 |
| 123 | ಚಿತ್ತಾಪುರ | 46113 | 0 | 685 | 9709 | 1 | 3 | 5127 | 1 | 61639 | 72218 |
| 124 | ಸೇವರ್ಗಿ | 61510 | 1 | 2 | 171 | 0 | 1 | 2466 | 0 | 64152 | 75217 |
| 125 | ಯಡಗುಮಿ | 40864 | 5 | 1 | 113 | 0 | 8 | 1109 | 226 | 42326 | 68051 |
| 126 | ಶಾಹಾಬಾದ | 14063 | 0 | 3 | 70 | 0 | 0 | 75 | 0 | 14211 | 14753 |
| 127 | ಸೇವೆಂ | 43301 | 5 | 2216 | 11568 | 0 | 1 | 18014 | 0 | 75106 | 92728 |
| | KALBURGI | 523354 | 49 | 15382 | 42830 | 37 | 24 | 107660 | 236 | 689572 | 899917 |
| 128 | ಅರಸೀಕೆರೆ | 25 | 237 | 3 | 3 | 229 | 904 | 201 | 6 | 1608 | 133165 |
| 129 | ಅರಸೀಕೆರೆ | 100 | 536 | 17 | 20 | 286 | 298 | 65 | 1 | 1324 | 83781 |
| 130 | ಅರಸೀಕೆರೆ | 0 | 0 | 0 | 0 | 4 | 0 | 0 | 2 | 7 | 64594 |
| 131 | ಚಿನ್ನರಾಯಪಟ್ಟಣ | 58 | 303 | 9 | 19 | 400 | 155 | 45 | 3 | 991 | 71257 |
| 132 | ಬೇಲೂರು | 77 | 47 | 3 | 10 | 226 | 33 | 1 | 45 | 443 | 102937 |
| 133 | ಸರೋಜಪುರ | 0 | 0 | 0 | 0 | 0 | 0 | 0 | 6 | 6 | 29500 |
| 134 | ಹಾಸನ | 9 | 15 | 1 | 1 | 29 | 29 | 73 | 4 | 160 | 156681 |
| 135 | ಹೊಳೆನರಸೀಪುರ | 75 | 1733 | 13 | 5 | 154 | 655 | 1 | 2 | 2639 | 64515 |
| | HASSAN | 362 | 2575 | 45 | 49 | 1313 | 2250 | 384 | 69 | 7047 | 703239 |

ಮುಖ್ಯ ಕೃಷಿ ಬೆಳೆಗಳ ಉತ್ಪಾದನೆ / Production of Important Agriculture Crops Year:2019-20 (in Tonnes)

| Sl.No. | ತಾಲ್ಲೂಕು/Taluk | ದ್ರಾಕ್ಷಿ ಉತ್ಪಾದನೆ / Production of Pulses | | | | | | | | | |
|--------|----------------|--|---------------------|------------------|-----------------|-------------|-------------|------------------|-------------------------------------|--------------------------------------|---------------------------------------|
| | | ಕಾಜಿ Tur | ಕಿತ್ತೂರು Horse Gram | ಕಪ್ಪು Black Gram | ಕಿರು Green Gram | ಕಡಲೆ Avare | ಕುಳಿ Cowpea | ಕಡಲೆ Bengal Gram | ಇತರೆ ದ್ರಾಕ್ಷಿ ಉತ್ಪಾದನೆ Other Pulses | ಒಟ್ಟು ದ್ರಾಕ್ಷಿ ಉತ್ಪಾದನೆ Total Pulses | ಒಟ್ಟು ಬೆಳೆ ಉತ್ಪಾದನೆ Total Food Grains |
| 136 | ಬಾಗಲಕೋಟೆ | 13 | 555 | 1 | 60 | 89 | 41 | 19 | 5 | 783 | 53649 |
| 137 | ರಬೀಕೋಟೆ | 5 | 126 | 0 | 5 | 51 | 64 | 175 | 19 | 445 | 49900 |
| 138 | ರಾಜೇಶ್ವರನಗರ | 41 | 52 | 5 | 10 | 157 | 62 | 759 | 8 | 1094 | 96069 |
| 139 | ಶಿವಮೊಗ್ಗ | 5 | 71 | 5 | 459 | 167 | 43 | 71 | 12 | 832 | 47683 |
| 140 | ಸವನೂರು | 256 | 13 | 0 | 41 | 25 | 175 | 61 | 1 | 572 | 16483 |
| 141 | ಹಾವೇರಿ | 1 | 610 | 12 | 574 | 23 | 128 | 33 | 1 | 1381 | 80513 |
| 142 | ಹಾವೇರಿ | 81 | 16 | 17 | 26 | 76 | 261 | 545 | 22 | 1044 | 72944 |
| 143 | ಹಿರೇಕೆರೆ | 4 | 1024 | 0 | 36 | 132 | 4 | 56 | 5 | 1260 | 83832 |
| | HAVERI | 427 | 2461 | 40 | 1274 | 719 | 776 | 1751 | 73 | 7521 | 516231 |
| 144 | ಮದಕೇರಿ | 0 | 0 | 0 | 0 | 0 | 0 | 0 | 1 | 1 | 18042 |
| 145 | ವಿರಾಟಪೇಟೆ | 0 | 0 | 0 | 0 | 0 | 0 | 0 | 1 | 1 | 22355 |
| 146 | ನೋವಾಪುರ | 2 | 2 | 0 | 0 | 2 | 3 | 0 | 0 | 9 | 39214 |
| | KODAGU | 2 | 2 | 0 | 0 | 2 | 3 | 0 | 2 | 11 | 79613 |
| 147 | ಕೆ.ಜಿ.ಎಸ್ | 25 | 239 | 0 | 3 | 132 | 13 | 1 | 3 | 415 | 8485 |
| 148 | ಕೋಲಾರ | 76 | 123 | 1 | 2 | 3132 | 10 | 8 | 6 | 3359 | 35954 |
| 149 | ಬಂಗಾರಪೇಟೆ | 40 | 427 | 0 | 1 | 240 | 5 | 16 | 1 | 730 | 19680 |
| 150 | ಮಾಲೂರು | 56 | 126 | 0 | 1 | 939 | 10 | 16 | 10 | 1157 | 26578 |
| 151 | ಮುಳಬಾಗಿಲು | 168 | 2539 | 1 | 18 | 857 | 63 | 47 | 1 | 3693 | 18334 |
| 152 | ಶ್ರೀನಿವಾಸಪುರ | 195 | 545 | 2 | 1 | 2453 | 6 | 9 | 1 | 3211 | 36092 |
| | KOLAR | 560 | 4055 | 4 | 24 | 8059 | 106 | 97 | 22 | 12927 | 145483 |
| 153 | ಕನಕಗಿರಿ | 1535 | 150 | 0 | 42 | 18 | 51 | 837 | 0 | 2634 | 38336 |
| 154 | ಕಾರ್ತಿಕ | 9 | 3 | 12 | 2 | 0 | 14 | 830 | 0 | 870 | 200701 |
| 155 | ಕುತನೂರು | 777 | 123 | 2 | 1611 | 13 | 134 | 9430 | 2 | 12093 | 35883 |
| 156 | ಕುಡ್ಲೆ | 6878 | 1503 | 0 | 2509 | 91 | 190 | 4820 | 5 | 15997 | 76825 |
| 157 | ಕೊಪ್ಪಳ | 542 | 180 | 9 | 438 | 42 | 480 | 4465 | 14 | 6171 | 94036 |
| 158 | ಗಂಗಾವತಿ | 25 | 10 | 0 | 1 | 0 | 1 | 57 | 0 | 94 | 136559 |
| 159 | ಯಲಬುರ್ಗಿ | 1660 | 587 | 0 | 1063 | 28 | 124 | 7990 | 9 | 11462 | 55532 |
| | KOPPAL | 11375 | 2436 | 25 | 5822 | 193 | 992 | 29125 | 31 | 49999 | 614119 |
| 160 | ಕೃಷ್ಣರಾಜಪೇಟೆ | 44 | 1617 | 21 | 8 | 253 | 497 | 10 | 2 | 2451 | 36239 |
| 161 | ನಾಗಮಂಗಲ | 17 | 2519 | 2 | 5 | 800 | 116 | 1 | 0 | 3459 | 33362 |
| 162 | ಶಾಂತಿನಗರ | 121 | 1494 | 20 | 16 | 307 | 320 | 1 | 1 | 2281 | 25678 |
| 163 | ಮಂಜು | 48 | 2503 | 24 | 18 | 384 | 70 | 10 | 10 | 3068 | 62998 |
| 164 | ಮುಕ್ಕುಳ | 5 | 1595 | 52 | 34 | 141 | 53 | 9 | 0 | 1889 | 51207 |
| 165 | ಮಳವಳ್ಳಿ | 14 | 4321 | 59 | 18 | 97 | 31 | 6 | 5 | 4550 | 52655 |
| 166 | ಶ್ರೀರಂಗಪಟ್ಟಣ | 13 | 525 | 40 | 43 | 58 | 78 | 1 | 3 | 761 | 43290 |
| | MANDYA | 240 | 14575 | 218 | 141 | 2039 | 1103 | 29 | 21 | 18366 | 311779 |

ಮುಖ್ಯ ಕೃಷಿ ದಳಿಲಿನ ಉತ್ಪಾದನೆ / Production of Important Agriculture Crops Year:2019-20 (in Tonnes)

| Sl.No. | ತಾಲ್ಲೂಕು/Taluk | ದ್ವಿಧಾನ್ಯ ಉತ್ಪಾದನೆ / Production of Pulses | | | | | | | | | |
|--------|--------------------|---|------------------|------------------|----------------|--------------|--------------|-------------------|-----------------------------------|---------------------------------------|---------------------------------------|
| | | ತುಂಬು Tur | ಹಿಂಡು Horse Gram | ಕಪ್ಪು Black Gram | ಹಸಿ Green Gram | ಹಿಂಡು Avana | ಕುಂಬು Cowpea | ಕಪ್ಪು Bengal Gram | ಇತರ ದ್ವಿಧಾನ್ಯ ದಳಿಲಿನ Other Pulses | ಒಟ್ಟು ದ್ವಿಧಾನ್ಯ ಉತ್ಪಾದನೆ Total Pulses | ಒಟ್ಟು ಉಪಯುಕ್ತ ಧಾನ್ಯ Total Food Grains |
| 167 | ಕೃಷ್ಣರಾಜನಗರ | 97 | 4225 | 168 | 67 | 1831 | 1366 | 47 | 4 | 7806 | 95331 |
| 168 | ಚಿ.ನರಸೀಪುರ | 10 | 2316 | 708 | 59 | 19 | 39 | 2 | 0 | 3154 | 84469 |
| 169 | ನಂಜನಗರ | 236 | 7394 | 717 | 693 | 437 | 518 | 145 | 2 | 10142 | 59714 |
| 170 | ಹಿರಿಯಾಪಟ್ಟಣ | 40 | 755 | 29 | 1 | 1426 | 1298 | 56 | 15 | 3621 | 108981 |
| 171 | ಮೈಸೂರು | 406 | 3554 | 27 | 23 | 1330 | 252 | 4 | 1 | 5597 | 30894 |
| 172 | ಸರಗೂರು | 20 | 350 | 7 | 24 | 24 | 87 | 1 | 3 | 515 | 11706 |
| 173 | ಹುಡುಕೂರು | 339 | 2041 | 5 | 4 | 6453 | 1042 | 88 | 4 | 9975 | 68502 |
| 174 | ಹಗ್ಗುಚರೇವನ ಕೋಟೆ | 270 | 819 | 3 | 14 | 342 | 151 | 5 | 1 | 1606 | 42165 |
| | MYSURU | 1524 | 22205 | 1736 | 984 | 12112 | 4834 | 340 | 31 | 43766 | 499892 |
| 175 | ದೇವದುರ್ಗ | 10539 | 2 | 4 | 8 | 0 | 0 | 1042 | 8 | 11602 | 126523 |
| 176 | ಮಸ್ಕಿ | 14127 | 38 | 0 | 13 | 0 | 37 | 19706 | 20 | 33942 | 204903 |
| 177 | ಮಾನ್ವಿ | 3326 | 22 | 0 | 0 | 1 | 2 | 2139 | 19 | 5510 | 79639 |
| 178 | ರಾಯಚೂರು | 13734 | 2 | 0 | 4 | 5 | 7 | 14949 | 9 | 28709 | 88647 |
| 179 | ಲಿಂಗಸುಗೂರು | 25681 | 85 | 0 | 101 | 1 | 33 | 15233 | 7 | 41140 | 110043 |
| 180 | ಸಿಂಧನೂರು | 1806 | 4 | 1 | 4 | 1 | 6 | 38015 | 6 | 39844 | 423157 |
| 181 | ಸಿದಪಾಳೆ | 8752 | 1 | 1 | 5 | 0 | 1 | 15406 | 12 | 24177 | 87444 |
| | RAICHUR | 77965 | 155 | 6 | 126 | 8 | 87 | 113951 | 78 | 192376 | 1144370 |
| 182 | ಕನಕಪುರ | 152 | 2947 | 1 | 1 | 1100 | 403 | 82 | 2 | 4688 | 61384 |
| 183 | ಚನ್ನಕಟ್ಟಣ | 26 | 1678 | 0 | 0 | 108 | 30 | 4 | 1 | 1848 | 22946 |
| 184 | ಮಾಗಡಿ | 493 | 1514 | 1 | 1 | 420 | 153 | 39 | 8 | 2628 | 63371 |
| 185 | ರಾಮನಗರ | 479 | 1378 | 0 | 0 | 573 | 220 | 2 | 1 | 2654 | 25856 |
| | RAMANAGARAM | 1151 | 7487 | 3 | 2 | 2063 | 745 | 128 | 12 | 11591 | 173330 |
| 186 | ತೀರ್ಥಹಳ್ಳಿ | 1 | 0 | 0 | 0 | 0 | 0 | 0 | 0 | 1 | 24208 |
| 187 | ಭರಣಜಿ | 1 | 5 | 0 | 0 | 2 | 1 | 0 | 1 | 11 | 30532 |
| 188 | ಹಿರೇನಿಪುರ | 5 | 98 | 0 | 13 | 2 | 9 | 4 | 1 | 132 | 171691 |
| 189 | ಬಿಜನೂರು | 2 | 2 | 1 | 1 | 3 | 4 | 0 | 1 | 14 | 99345 |
| 190 | ನಾಗರ | 0 | 3 | 0 | 1 | 0 | 0 | 0 | 1 | 6 | 45147 |
| 191 | ನೋರಲ | 0 | 5 | 1 | 73 | 2 | 6 | 0 | 1 | 89 | 96332 |
| 192 | ಹೊಸನಗರ | 0 | 1 | 0 | 0 | 2 | 0 | 0 | 4 | 7 | 25129 |
| | SHIVAMOGGA | 8 | 115 | 2 | 87 | 11 | 20 | 4 | 11 | 258 | 490155 |
| 193 | ಕುಬ್ಜಿ | 278 | 2585 | 39 | 52 | 158 | 24 | 8 | 2 | 3145 | 53250 |
| 194 | ಕೋರಗುಡಿ | 105 | 1179 | 0 | 2 | 55 | 8 | 28 | 0 | 1377 | 50781 |
| 195 | ಗುಬ್ಬಿ | 67 | 1615 | 3 | 1 | 116 | 37 | 13 | 0 | 1853 | 23317 |
| 196 | ಬೆಟ್ಟನಾಯಕನಹಳ್ಳಿ | 53 | 711 | 2 | 4 | 97 | 4 | 1 | 0 | 872 | 36005 |
| 197 | ತಿಪಟೂರು | 45 | 358 | 56 | 1 | 331 | 35 | 0 | 0 | 826 | 25157 |
| 198 | ಕುಮಕೂರು | 265 | 1698 | 0 | 2 | 105 | 41 | 3 | 2 | 2116 | 47297 |
| 199 | ಕುರುಚೇರಿ | 11 | 572 | 3 | 3 | 722 | 33 | 1 | 0 | 1345 | 26314 |
| 200 | ಪಾವನಗರ | 1134 | 1845 | 0 | 4 | 40 | 5 | 52 | 1 | 3081 | 9669 |
| 201 | ಕುಬ್ಜಿ | 110 | 1412 | 0 | 2 | 93 | 8 | 34 | 1 | 1660 | 47229 |
| 202 | ಸಿರಾ | 437 | 1908 | 0 | 6 | 32 | 16 | 112 | 2 | 2514 | 24086 |
| | TUMAKURU | 2504 | 14429 | 103 | 72 | 1749 | 182 | 253 | 8 | 19300 | 348569 |

ಮುಖ್ಯ ಕೃಷಿ ಬೆಳೆಗಳ ಉತ್ಪಾದನೆ / Production of Important Agriculture Crops Year:2019-20 (in Tonnes)

| Sl.No. | ತಾಲ್ಲೂಕು/Taluk | ಧಿರಣಿ ಬೆಳೆಗಳ ಉತ್ಪಾದನೆ / Production of Pulses | | | | | | | | | |
|--------|-----------------------|--|-----------------|------------------|----------------|--------------|--------------|-----------------|--------------------------------|---------------------------------|-------------------------------------|
| | | ಕಾಠಿ Tur | ಹಂದಿ Horse Gram | ಕಪ್ಪು Black Gram | ಹಸಿ Green Gram | ಹಸಿ Avare | ಹಸಿ Cowpea | ಕರಕ Bengal Gram | ಇತರ ಧಿರಣಿ ಬೆಳೆಗಳು Other Pulses | ಧಿರಣಿ ಬೆಳೆಗಳ ಒಟ್ಟು Total Pulses | ಒಟ್ಟು ಹಸಿರು ಧಿರಣಿ Total Food Grains |
| 203 | ಉಡುಪಿ | 0 | 1 | 102 | 2 | 0 | 6 | 0 | 0 | 110 | 9594 |
| 204 | ಕಾವೇರಿ | 0 | 1 | 103 | 1 | 0 | 8 | 1 | 3 | 117 | 8996 |
| 205 | ಕಾರ್ಕಳ | 0 | 6 | 33 | 1 | 0 | 3 | 0 | 0 | 42 | 16909 |
| 206 | ಕುಂದಾಪುರ | 0 | 0 | 291 | 3 | 8 | 3 | 0 | 0 | 305 | 26579 |
| 207 | ಬೈಂದೂರು | 0 | 1 | 41 | 0 | 33 | 3 | 0 | 0 | 79 | 12800 |
| 208 | ಬೃಹಾಪುರ | 1 | 4 | 666 | 7 | 2 | 44 | 11 | 1 | 736 | 31048 |
| 209 | ಹೆಚ್ಚಿ | 0 | 1 | 18 | 1 | 0 | 1 | 0 | 0 | 21 | 4823 |
| | UDUPI | 1 | 15 | 1242 | 14 | 44 | 69 | 12 | 4 | 1401 | 110581 |
| 210 | ಅಂಕೋಲಾ | 0 | 1 | 17 | 0 | 0 | 1 | 0 | 0 | 18 | 12657 |
| 211 | ಕಾರವಾರ | 0 | 0 | 6 | 0 | 0 | 0 | 0 | 1 | 7 | 2760 |
| 212 | ಕುಮಟಾ | 0 | 0 | 12 | 1 | 0 | 3 | 0 | 1 | 17 | 8215 |
| 213 | ಜೋಯಿಡ | 0 | 0 | 0 | 0 | 0 | 0 | 0 | 2 | 2 | 9287 |
| 214 | ದಾಂಡೇರಿ | 0 | 1 | 0 | 0 | 0 | 0 | 0 | 0 | 2 | 769 |
| 215 | ಬಳ್ಳಾರಿ | 0 | 0 | 3 | 1 | 0 | 1 | 0 | 0 | 4 | 5245 |
| 216 | ಮಂಡ್ಯ | 0 | 69 | 28 | 105 | 15 | 25 | 2 | 4 | 249 | 32116 |
| 217 | ಯಲ್ಹಾಪುರ | 0 | 0 | 4 | 1 | 1 | 2 | 0 | 3 | 10 | 7274 |
| 218 | ಶಿವಮೊಗ್ಗ | 0 | 0 | 0 | 0 | 2 | 0 | 0 | 1 | 3 | 21417 |
| 219 | ಸಿದ್ದಾಪುರ | 0 | 0 | 4 | 0 | 0 | 2 | 0 | 2 | 8 | 16250 |
| 220 | ಹಳಿಯಾಳ | 0 | 875 | 14 | 297 | 33 | 64 | 6 | 13 | 1302 | 38762 |
| 221 | ಹೊನ್ನಾವರ | 0 | 0 | 15 | 0 | 0 | 1 | 0 | 0 | 16 | 4934 |
| | UTTARA KANNADA | 0 | 945 | 103 | 406 | 50 | 99 | 8 | 27 | 1638 | 162022 |
| 222 | ಗುರುಮಠ | 11415 | 0 | 142 | 4411 | 2 | 2 | 150 | 1 | 16124 | 37150 |
| 223 | ಯಾದಗಿರಿ | 4364 | 6 | 15 | 8596 | 4 | 11 | 54 | 5 | 13054 | 61175 |
| 224 | ಬೆಂಗಳೂರು | 4018 | 0 | 0 | 509 | 1 | 0 | 102 | 18 | 4649 | 68268 |
| 225 | ಶಹಾಪುರ | 15917 | 1 | 0 | 2014 | 2 | 1 | 10 | 9 | 17953 | 75481 |
| 226 | ಶೋರಾಪುರ | 18712 | 8 | 0 | 89 | 1 | 1 | 71 | 11 | 18893 | 178998 |
| 227 | ಹುಬ್ಬಳ್ಳಿ | 21788 | 2 | 0 | 19 | 1 | 2 | 143 | 13 | 21968 | 165602 |
| | YADGIR | 76723 | 16 | 158 | 14996 | 10 | 18 | 505 | 57 | 92483 | 565582 |
| | State Total | 1125991 | 121857 | 33656 | 141003 | 40473 | 15057 | 674750 | 2594 | 2155381 | 13642497 |

Source :2019-20 Final Estimates.

ಮುಖ್ಯ ಕೃಷಿ ಬೆಳೆಗಳ ಉತ್ಪಾದನೆ / Production of Important Agriculture Crops Year:2019-20 (in Tonnes)

| Sl.No. | ತಾಲ್ಲೂಕು/Taluk | ಎಣ್ಣೆ ಬೀಜಗಳ ಉತ್ಪಾದನೆ / Production of Oil Seeds | | | | | | | | | | ಬತ್ತ Cotton | ಶುಗರ್ ಕಾಂಚಿ (H) Sugarcane (H) | ತೊಟ್ಟಣ Tobacco |
|--------|------------------------|--|---------------------------|-----------------------|-------------------|--------------------|---------------------|-------------------|-------------------------|--------------------|---|----------------|----------------------------------|-------------------|
| | | ಕೊಣ್ಣೆ Ground Nut | ಸೂರ್ಯ ಕಾಂಚಿ Sun Flower | ಸಾಫ್ಲೋರು Safflower | ಕಾಸ್ಟರ್ Castor | ಸೆಸಾಂಯಂ Sesamum | ಲಿನ್ಸೆಡ್ Linseed | ಸೊಂಬೆ Soyabean | ನಿಗರ್ ಬೀಜ Niger seed | ಮುಸುಂಡು Mustard | ಒಟ್ಟು ಎಣ್ಣೆ ಬೀಜಗಳ ಉತ್ಪಾದನೆ Total oil Seeds | | | |
| 1 | ಇಲಕಲ್ | 1139 | 1355 | 102 | 7 | 123 | 0 | 0 | 0 | 0 | 2726 | 531 | 16160 | 0 |
| 2 | ಗುಳೇಬೆರಗು | 5757 | 1382 | 10 | 0 | 9 | 1 | 0 | 0 | 0 | 7158 | 116 | 22855 | 0 |
| 3 | ಬಿಜನೂರು | 817 | 875 | 71 | 0 | 0 | 0 | 92 | 0 | 0 | 1856 | 41 | 2341286 | 2 |
| 4 | ಬಾಗಲಕೋಟೆ | 6440 | 5096 | 40 | 0 | 4 | 2 | 10 | 0 | 0 | 11592 | 95 | 507418 | 0 |
| 5 | ಬಾದಾಮಿ | 15193 | 4906 | 50 | 0 | 32 | 14 | 1 | 0 | 0 | 20197 | 1845 | 160985 | 1 |
| 6 | ಬೀಳಗಿ | 8232 | 944 | 2 | 1 | 0 | 0 | 8 | 0 | 0 | 9187 | 24 | 1521783 | 0 |
| 7 | ಮಧುರೈ | 831 | 434 | 13 | 0 | 0 | 0 | 293 | 2 | 0 | 1573 | 16 | 2962612 | 0 |
| 8 | ರೈತನ ಬೆಂಗಳೂರು | 172 | 101 | 1 | 0 | 0 | 1 | 53 | 0 | 0 | 329 | 2 | 1442809 | 3 |
| 9 | ಹುಣಸೂರು | 1082 | 1919 | 124 | 0 | 39 | 1 | 2 | 0 | 0 | 3167 | 490 | 194451 | 0 |
| | BAGALKOTE | 36697 | 16448 | 426 | 8 | 331 | 18 | 459 | 3 | 0 | 54390 | 3161 | 5788027 | 6 |
| 10 | ಅನೇಕಲ್ | 4 | 2 | 3 | 0 | 0 | 0 | 2 | 4 | 0 | 15 | 3 | 327 | 3 |
| 11 | ಬೆಂಗಳೂರು - ಉತ್ತರ | 4 | 0 | 0 | 2 | 1 | 1 | 0 | 0 | 0 | 9 | 0 | 997 | 0 |
| 12 | ಬೆಂಗಳೂರು-ಉತ್ತರ(ಅವರ) | 16 | 3 | 1 | 4 | 2 | 1 | 1 | 1 | 5 | 33 | 0 | 174 | 0 |
| 13 | ಬೆಂಗಳೂರು - ದಕ್ಷಿಣ | 104 | 0 | 6 | 0 | 1 | 0 | 0 | 0 | 0 | 110 | 6 | 1527 | 1 |
| 14 | ಬೆಂಗಳೂರು - ಪೂರ್ವ | 4 | 0 | 0 | 1 | 0 | 0 | 0 | 1 | 0 | 6 | 0 | 923 | 2 |
| | BENGALURU-URBAN | 132 | 5 | 9 | 7 | 4 | 2 | 3 | 5 | 5 | 172 | 9 | 3926 | 6 |
| 15 | ಬೆಂಗಳೂರು | 5 | 0 | 0 | 0 | 1 | 1 | 1 | 0 | 0 | 7 | 0 | 793 | 0 |
| 16 | ಬೆಂಗಳೂರು-ಪೂರ್ವ | 180 | 1 | 0 | 13 | 0 | 2 | 0 | 0 | 0 | 196 | 7 | 1271 | 0 |
| 17 | ಬೆಂಗಳೂರು | 30 | 4 | 1 | 6 | 0 | 0 | 0 | 0 | 0 | 41 | 0 | 601 | 0 |
| 18 | ಬೆಂಗಳೂರು | 3 | 0 | 0 | 0 | 1 | 0 | 0 | 3 | 0 | 8 | 0 | 6538 | 2 |
| | BENGALURU-RURAL | 218 | 5 | 1 | 18 | 3 | 2 | 1 | 3 | 1 | 252 | 7 | 9152 | 2 |
| 19 | ಅಧಿ | 2075 | 35 | 10 | 0 | 0 | 0 | 399 | 0 | 0 | 2519 | 46 | 6681273 | 2 |
| 20 | ಅಧಿ | 250 | 3 | 0 | 0 | 0 | 0 | 39 | 0 | 0 | 291 | 12 | 1933393 | 0 |
| 21 | ಅಧಿ | 30 | 5 | 1 | 0 | 1 | 0 | 6036 | 0 | 0 | 6073 | 2799 | 394222 | 0 |
| 22 | ಬಾಗಲಕೋಟೆ | 713 | 0 | 0 | 0 | 0 | 0 | 1 | 1 | 0 | 715 | 241 | 733941 | 1 |
| 23 | ಬಾಗಲಕೋಟೆ | 729 | 872 | 4 | 0 | 4 | 0 | 3507 | 0 | 0 | 5116 | 7086 | 2266218 | 1344 |
| 24 | ಬೆಂಗಳೂರು | 5907 | 19 | 5 | 0 | 3 | 0 | 5740 | 0 | 0 | 11675 | 5914 | 2541469 | 1941 |
| 25 | ಬೆಂಗಳೂರು | 2509 | 4 | 2 | 0 | 0 | 0 | 3119 | 0 | 0 | 5634 | 4 | 1331730 | 3363 |
| 26 | ಬೆಂಗಳೂರು | 1763 | 0 | 0 | 0 | 2 | 0 | 6874 | 0 | 36 | 8675 | 1432 | 397836 | 2 |
| 27 | ಬೆಂಗಳೂರು | 2157 | 42 | 150 | 0 | 7 | 0 | 34012 | 1 | 0 | 36368 | 26910 | 203491 | 20 |
| 28 | ಬೆಂಗಳೂರು | 108 | 260 | 23 | 0 | 2 | 0 | 150 | 0 | 0 | 542 | 293 | 1897026 | 0 |
| 29 | ಬೆಂಗಳೂರು | 5448 | 2713 | 94 | 0 | 0 | 0 | 13 | 0 | 0 | 8268 | 2947 | 871604 | 1 |
| 30 | ಬೆಂಗಳೂರು | 343 | 43 | 3 | 0 | 0 | 0 | 224 | 0 | 0 | 614 | 7628 | 4519336 | 4 |
| 31 | ಬೆಂಗಳೂರು | 3300 | 4267 | 195 | 0 | 2 | 48 | 452 | 0 | 0 | 8264 | 25189 | 1499559 | 8 |
| 32 | ಬೆಂಗಳೂರು | 3601 | 2 | 12 | 0 | 2 | 0 | 23024 | 0 | 0 | 26641 | 14026 | 683707 | 1072 |
| | BELAGAVI | 31709 | 9050 | 585 | 0 | 22 | 47 | 83425 | 3 | 36 | 124877 | 93332 | 17732573 | 8266 |

ಮುಖ್ಯ ಕೃಷಿ ಬೆಳೆಗಳ ಉತ್ಪಾದನೆ / Production of Important Agriculture Crops Year:2019-20 (in Tonnes)

| Sl.No. | ತಾಲ್ಲೂಕು/Taluk | ಎಣ್ಣೆ ಕಾಯಿಗಳ ಉತ್ಪಾದನೆ / Production of Oil Seeds | | | | | | | | | | ಇತರೆ Cotton | ಕಬ್ಬಿ Sugarcane (H) | ತೊಟ್ಟಣ Tobacco |
|--------|----------------------------|---|--------------------------|-------------------------|----------------|------------------|------------------|-------------------|---------------------|--------------------|---|----------------|------------------------|-------------------|
| | | ಕಾಯಿ Ground Nut | ಸೂರ್ಯ ಕಾಯಿ Sun Flower | ಕಪ್ಪು ಕಾಯಿ Safflower | ಕಡಲೆ Castor | ಎಣ್ಣೆ Sesamum | ಲಿಂಡೆ Linseed | ಸೊಂಬೆ Soyabean | ನಿಗರ್ Niger seed | ಮುಸುಂಡು Mustard | ಒಟ್ಟು ಎಣ್ಣೆ ಕಾಯಿಗಳ ಒಟ್ಟು Total oil Seeds | | | |
| 33 | ಕೆಂಪೇ | 65 | 27 | 6 | 1 | 2 | 0 | 0 | 0 | 0 | 102 | 2820 | 4483 | 0 |
| 34 | ಕುರುಗೋಡು | 9 | 28 | 1 | 10 | 0 | 0 | 0 | 0 | 0 | 47 | 34336 | 0 | 0 |
| 35 | ಕೂಡ್ಲಿಗಿ | 42845 | 635 | 0 | 10 | 36 | 0 | 0 | 1 | 0 | 43528 | 2319 | 2703 | 4 |
| 36 | ಕೂಟಗೂಡು | 6093 | 3480 | 1 | 1 | 1 | 0 | 0 | 0 | 0 | 9576 | 2246 | 832 | 24 |
| 37 | ಬಳ್ಳಾರಿ | 435 | 404 | 294 | 13 | 2 | 0 | 0 | 0 | 0 | 1149 | 61354 | 4933 | 0 |
| 38 | ಸಂಪದೂರು | 6501 | 53 | 1 | 12 | 30 | 0 | 1 | 9 | 0 | 6606 | 6363 | 641 | 1 |
| 39 | ನಿರುಗುಪ್ಪೆ | 217 | 1143 | 22 | 164 | 4 | 0 | 0 | 1 | 0 | 1551 | 91842 | 8685 | 0 |
| 40 | ಹೆಚ್.ಎಂ.ಎಸ್.ನಗರ | 15700 | 2656 | 3 | 35 | 8 | 0 | 3 | 1 | 0 | 18405 | 1775 | 55270 | 5 |
| 41 | ಹೆಚ್.ಎಂ.ಎಸ್.ನಗರ | 7942 | 1585 | 5 | 4 | 3 | 0 | 2 | 1 | 0 | 9542 | 756 | 271318 | 37 |
| 42 | ಹೆಚ್.ಎಂ.ಎಸ್.ನಗರ | 3985 | 1097 | 6 | 1 | 1 | 0 | 29 | 1 | 1 | 5121 | 1132 | 73814 | 108 |
| 43 | ಹೆಚ್.ಎಂ.ಎಸ್.ನಗರ | 988 | 81 | 0 | 1 | 51 | 0 | 2 | 0 | 0 | 1124 | 2060 | 172549 | 0 |
| | BALLARI | 88486 | 12474 | 318 | 252 | 119 | 0 | 37 | 15 | 1 | 101702 | 172586 | 607910 | 179 |
| 44 | ಬೆಂಗಳೂರು | 24 | 4 | 1629 | 0 | 21 | 0 | 46944 | 0 | 1 | 48623 | 3768 | 7055 | 0 |
| 45 | ಕೆ.ಎಂ.ಎಸ್.ನಗರ | 21 | 1 | 949 | 0 | 5 | 0 | 26986 | 0 | 0 | 27962 | 0 | 10272 | 0 |
| 46 | ಬೆಂಗಳೂರು | 7 | 6 | 792 | 0 | 218 | 2 | 10635 | 13 | 0 | 11674 | 12 | 64413 | 0 |
| 47 | ಬೆಂಗಳೂರು | 90 | 18 | 484 | 0 | 572 | 0 | 35445 | 24 | 0 | 36632 | 20 | 24830 | 0 |
| 48 | ಬೆಂಗಳೂರು | 15 | 5 | 4070 | 0 | 57 | 0 | 22594 | 2 | 0 | 26743 | 5087 | 87114 | 0 |
| 49 | ಬೆಂಗಳೂರು | 7 | 7 | 2368 | 0 | 10 | 0 | 54705 | 1 | 0 | 57096 | 28 | 93986 | 0 |
| 50 | ಹೆಚ್.ಎಂ.ಎಸ್.ನಗರ | 19 | 2 | 1088 | 0 | 132 | 0 | 10127 | 14 | 0 | 11382 | 11 | 172584 | 0 |
| 51 | ಹೆಚ್.ಎಂ.ಎಸ್.ನಗರ | 3 | 0 | 698 | 0 | 2 | 0 | 12292 | 0 | 0 | 12995 | 0 | 13462 | 0 |
| | BIDAR | 185 | 43 | 11589 | 0 | 1006 | 2 | 230401 | 54 | 1 | 243281 | 8926 | 313829 | 0 |
| 52 | ಬೆಂಗಳೂರು | 6619 | 421 | 48 | 0 | 2 | 0 | 4 | 0 | 0 | 7094 | 8809 | 357592 | 1 |
| 53 | ಬೆಂಗಳೂರು | 1287 | 22 | 8 | 0 | 1 | 2 | 0 | 0 | 0 | 1320 | 256 | 457883 | 0 |
| 54 | ಬೆಂಗಳೂರು | 3590 | 383 | 77 | 1 | 1 | 0 | 9 | 1 | 0 | 4063 | 102 | 329388 | 2 |
| 55 | ಬೆಂಗಳೂರು | 82 | 69 | 83 | 1 | 82 | 0 | 14 | 1 | 0 | 331 | 23123 | 12955 | 0 |
| 56 | ಬೆಂಗಳೂರು | 957 | 329 | 49 | 0 | 1 | 0 | 6 | 1 | 0 | 1343 | 84 | 28453 | 0 |
| 57 | ಬೆಂಗಳೂರು | 1896 | 742 | 118 | 0 | 16 | 0 | 0 | 0 | 0 | 2772 | 10013 | 29162 | 0 |
| 58 | ಬೆಂಗಳೂರು | 784 | 685 | 39 | 0 | 3 | 1 | 1 | 0 | 0 | 1512 | 502 | 233275 | 0 |
| 59 | ಬೆಂಗಳೂರು | 1467 | 12 | 80 | 0 | 0 | 0 | 0 | 1 | 0 | 1559 | 340 | 1000308 | 0 |
| 60 | ಬೆಂಗಳೂರು | 384 | 421 | 175 | 13 | 19 | 3 | 6 | 0 | 1 | 1021 | 9701 | 32228 | 0 |
| 61 | ಬೆಂಗಳೂರು | 1337 | 275 | 219 | 1 | 15 | 1 | 1 | 0 | 0 | 1849 | 1251 | 10581 | 0 |
| 62 | ಬೆಂಗಳೂರು | 4181 | 390 | 139 | 1 | 27 | 0 | 3 | 0 | 0 | 4742 | 15104 | 163851 | 0 |
| 63 | ಬೆಂಗಳೂರು | 3678 | 170 | 96 | 0 | 1 | 0 | 1 | 0 | 0 | 3947 | 35585 | 413522 | 1 |
| | VIJAYAPURA | 23962 | 3903 | 1111 | 18 | 167 | 7 | 45 | 3 | 1 | 29217 | 104870 | 2470752 | 3 |
| 64 | ಬೆಂಗಳೂರು | 14 | 2 | 0 | 1 | 142 | 0 | 0 | 0 | 0 | 159 | 3 | 129135 | 0 |
| 65 | ಬೆಂಗಳೂರು (ಹೆಚ್.ಎಂ.ಎಸ್.ನಗರ) | 63 | 512 | 5 | 74 | 672 | 0 | 0 | 3 | 0 | 1329 | 412 | 46409 | 0 |
| 66 | ಬೆಂಗಳೂರು | 4351 | 12704 | 6 | 86 | 102 | 0 | 74 | 0 | 0 | 17323 | 12618 | 21857 | 183 |
| 67 | ಬೆಂಗಳೂರು | 1516 | 514 | 0 | 56 | 173 | 0 | 15 | 0 | 0 | 2275 | 535 | 264502 | 3 |
| 68 | ಬೆಂಗಳೂರು | 0 | 0 | 0 | 0 | 1 | 5 | 0 | 0 | 0 | 7 | 0 | 312530 | 0 |
| | CHAMARAJANAGAR | 6260 | 13328 | 11 | 217 | 1633 | 5 | 89 | 3 | 0 | 21546 | 12767 | 561079 | 185 |

ಮುಖ್ಯ ಕೃಷಿ ಬೆಳೆಗಳ ಉತ್ಪಾದನೆ / Production of Important Agriculture Crops Year:2019-20 (in Tonnes)

| Sl.No. | ತಾಲ್ಲೂಕು/Taluk | ಎಣ್ಣೆ ತಾಲ್ಲೂಕು ಉತ್ಪಾದನೆ / Production of Oil Seeds | | | | | | | | | | ಮೆಟ್ಟಿ Cotton | ಗಂಜಿ Sugarcane (H) | ತೊಟ್ಟಣ Tobacco |
|--------|-------------------------|---|--------------------------|-----------------------|----------------|------------------|------------------|----------------------|----------------------|--------------------|---|------------------|-----------------------|-------------------|
| | | ಕಾಡು Ground Nut | ಸೂರ್ಯಕಾಂತಿ Sun Flower | ಸುಕ್ಕುಮೆ Safflower | ಕಾಡು Castor | ಎಣ್ಣೆ Sesamum | ಲಿಂಡೆ Linseed | ಸೋಯಾಬೀನ್ Soyabean | ನಿಗೇರಿ Niger seed | ಮುಸುಂಡು Mustard | ಒಟ್ಟು ಎಣ್ಣೆ ತಾಲ್ಲೂಕು Total oil Seeds | | | |
| 69 | ಗುಡಿಬಂಡೆ | 1333 | 5 | 0 | 0 | 0 | 0 | 0 | 0 | 1 | 1339 | 2 | 104 | 0 |
| 70 | ಗೌರಿಬಿದನೂರು | 4392 | 13 | 3 | 18 | 1 | 32 | 0 | 0 | 1 | 4457 | 504 | 1806 | 0 |
| 71 | ಬೆಂಜಾಪುರ | 4235 | 0 | 2 | 0 | 0 | 0 | 1 | 0 | 0 | 4238 | 9 | 76 | 2 |
| 72 | ಬೆಕ್ಕಬಳ್ಳಾಪುರ | 867 | 0 | 1 | 0 | 0 | 0 | 0 | 0 | 0 | 868 | 0 | 591 | 0 |
| 73 | ಬಾಗಲಕೋಟೆ | 16082 | 132 | 0 | 0 | 0 | 0 | 0 | 0 | 0 | 16214 | 38 | 462 | 3 |
| 74 | ಶಿವಮೊಗ್ಗ | 794 | 0 | 0 | 0 | 0 | 0 | 0 | 0 | 0 | 795 | 1 | 583 | 0 |
| | CHICKBALLAPUR | 29510 | 150 | 6 | 18 | 1 | 32 | 1 | 0 | 2 | 29720 | 556 | 3602 | 5 |
| 75 | ಕಡೂರು | 637 | 240 | 1 | 18 | 42 | 0 | 0 | 0 | 0 | 938 | 721 | 1264 | 3 |
| 76 | ಕೊಪ್ಪಳ | 0 | 0 | 0 | 0 | 0 | 0 | 0 | 0 | 0 | 0 | 0 | 0 | 0 |
| 77 | ಬೆಕ್ಕಮಗಳೂರು | 19 | 46 | 1 | 15 | 45 | 0 | 10 | 0 | 0 | 135 | 1047 | 21920 | 21 |
| 78 | ಆರೀಶರ | 34 | 2 | 0 | 1 | 0 | 0 | 1 | 0 | 0 | 39 | 147 | 2075 | 0 |
| 79 | ನರಸಿಂಹರಾಜಪುರ | 0 | 0 | 0 | 0 | 0 | 0 | 0 | 0 | 0 | 0 | 9 | 0 | 0 |
| 80 | ಮೂಡಿಗೆರೆ | 0 | 0 | 0 | 0 | 0 | 0 | 0 | 0 | 0 | 0 | 0 | 0 | 0 |
| 81 | ಶೃಂಗೇರಿ | 0 | 0 | 0 | 0 | 0 | 0 | 0 | 0 | 0 | 0 | 0 | 0 | 0 |
| 82 | ಆಜಂಪುರ | 1009 | 3 | 0 | 0 | 1 | 0 | 7 | 0 | 0 | 1019 | 4 | 0 | 0 |
| | CHIKMAGALUR | 1729 | 308 | 2 | 34 | 87 | 0 | 17 | 0 | 0 | 2177 | 2024 | 28299 | 23 |
| 83 | ಬಳ್ಳಾರಿ | 39860 | 308 | 60 | 56 | 4 | 3 | 0 | 0 | 0 | 40290 | 1121 | 63 | 3 |
| 84 | ಬೆಕ್ಕಮಗಳೂರು | 5854 | 352 | 108 | 81 | 4 | 0 | 2 | 0 | 0 | 6402 | 4612 | 306 | 0 |
| 85 | ವೊಳಕಾಲ್ಮೂರು | 15513 | 120 | 1 | 99 | 7 | 4 | 0 | 0 | 0 | 15745 | 7472 | 587 | 23 |
| 86 | ಹಿರಿಯೂರು | 10604 | 526 | 751 | 81 | 11 | 10 | 14 | 0 | 0 | 11997 | 7686 | 1072 | 17 |
| 87 | ಹೊಸಮಗ್ಗ | 2268 | 0 | 1 | 124 | 31 | 0 | 1 | 0 | 0 | 2424 | 7360 | 286 | 1 |
| 88 | ಹೊಳಲ್ಕೆರೆ | 326 | 100 | 0 | 30 | 5 | 0 | 1 | 0 | 0 | 461 | 2821 | 76 | 0 |
| | CHITRADURGA | 82410 | 1437 | 848 | 471 | 61 | 19 | 18 | 0 | 0 | 85264 | 31073 | 2376 | 44 |
| 89 | ಕಡೂರು | 0 | 0 | 0 | 0 | 0 | 0 | 0 | 0 | 0 | 0 | 0 | 0 | 0 |
| 90 | ಪುತ್ತೂರು | 0 | 0 | 0 | 0 | 0 | 0 | 0 | 0 | 0 | 0 | 0 | 0 | 0 |
| 91 | ಬಂಟ್ವಾಳ | 0 | 0 | 0 | 0 | 0 | 0 | 0 | 0 | 0 | 0 | 0 | 0 | 0 |
| 92 | ಬೆಳ್ತಂಗಡಿ | 0 | 0 | 0 | 0 | 0 | 0 | 0 | 0 | 0 | 0 | 0 | 0 | 0 |
| 93 | ಮಂಗಳೂರು | 0 | 0 | 0 | 0 | 0 | 0 | 0 | 0 | 0 | 0 | 0 | 397 | 1 |
| 94 | ಮೂಡಲಿಬೆರೆ | 0 | 0 | 0 | 0 | 0 | 0 | 0 | 0 | 0 | 0 | 0 | 0 | 0 |
| 95 | ಸುಳ್ಯ | 0 | 0 | 0 | 0 | 0 | 0 | 0 | 0 | 0 | 0 | 0 | 58 | 0 |
| | DAKSHINA KANNADA | 0 | 0 | 0 | 0 | 0 | 0 | 0 | 0 | 0 | 0 | 0 | 453 | 1 |
| 96 | ಚನ್ನಗಿರಿ | 44 | 1 | 0 | 0 | 0 | 0 | 3 | 0 | 0 | 48 | 1286 | 6166 | 0 |
| 97 | ಜಾಗಲೂರು | 9188 | 379 | 12 | 19 | 1 | 0 | 0 | 0 | 0 | 9600 | 2535 | 170 | 30 |
| 98 | ದಾವಣಗೆರೆ | 104 | 38 | 0 | 1 | 0 | 0 | 1 | 0 | 0 | 145 | 155 | 89193 | 0 |
| 99 | ನ್ಯಾಯತಿ | 1003 | 27 | 0 | 0 | 0 | 0 | 0 | 0 | 0 | 1030 | 253 | 6779 | 15 |
| 100 | ಹರಿಹರ | 26 | 203 | 0 | 0 | 0 | 0 | 2 | 0 | 0 | 231 | 21 | 15297 | 1 |
| 101 | ಹೊನ್ನಾವಳಿ | 327 | 158 | 0 | 2 | 0 | 0 | 1 | 0 | 0 | 487 | 430 | 886 | 70 |
| | DAVANAGERE | 13537 | 867 | 12 | 22 | 2 | 0 | 7 | 0 | 0 | 14447 | 4819 | 107800 | 116 |

ಮುಖ್ಯ ಕೃಷಿ ಬೆಳೆಗಳ ಉತ್ಪಾದನೆ / Production of Important Agriculture Crops Year:2019-20 (in Tonnes)

| Sl.No. | ತಾಲ್ಲೂಕು/Taluk | ಎಣ್ಣೆ ಬೀಜಗಳ ಉತ್ಪಾದನೆ/ Production of Oil Seeds | | | | | | | | | | ಮೆಣ್ಣೆ Cotton | ಶಾಕು Sugarcane (H) | ತೊಟ್ಟಣ Tobacco |
|--------|-----------------|---|---------------------------|----------------------|----------------|------------------|-----------------|----------------------|---------------------|--------------------|--------------------------------------|------------------|-----------------------|-------------------|
| | | ಕೆಂಗು Ground Nut | ಸೂರ್ಯ ಕಾಂಠಿ Sun Flower | ಸುಪುಷ್ಪ Safflower | ಕಡಲೆ Castor | ಎಣ್ಣೆ Sesamum | ಲೀಸೆ Linseed | ಸುಯಾಬೀನ್ Soyabean | ನಿಗರ್ Niger seed | ಮುಸುಂಡು Mustard | ಎಣ್ಣೆ ಬೀಜಗಳ ಒಟ್ಟು Total oil Seeds | | | |
| 102 | ಅಧೀನೇರಿ | 2609 | 30 | 374 | 0 | 1 | 0 | 3 | 1 | 0 | 3017 | 25409 | 223 | 0 |
| 103 | ಅಲ್ಲಾವರ | 0 | 0 | 0 | 0 | 0 | 0 | 47 | 0 | 0 | 47 | 134 | 124224 | 0 |
| 104 | ಕುಲಕರ್ಣಿ | 578 | 0 | 6 | 0 | 1 | 0 | 10966 | 2 | 0 | 11553 | 895 | 188596 | 0 |
| 105 | ಕುಂದಗೋಳ | 19210 | 28 | 1291 | 0 | 5 | 0 | 618 | 1 | 0 | 21153 | 58244 | 728 | 0 |
| 106 | ಧಾರವಾಡ | 2946 | 6 | 694 | 0 | 2 | 0 | 12772 | 1 | 0 | 16421 | 13519 | 151831 | 2 |
| 107 | ನವಲಗುಂದ | 1569 | 475 | 577 | 0 | 1 | 0 | 42 | 1 | 0 | 2665 | 41501 | 5436 | 0 |
| 108 | ಪುಟ್ಟಾಳಿ | 6454 | 7 | 525 | 0 | 6 | 0 | 6092 | 1 | 0 | 13084 | 24585 | 7185 | 0 |
| 109 | ಪುಟ್ಟಾಳಿ ನಗರ | 1548 | 0 | 780 | 0 | 0 | 0 | 3067 | 0 | 0 | 5396 | 1985 | 1435 | 1 |
| | DHARWAD | 34827 | 537 | 4450 | 0 | 16 | 0 | 32934 | 7 | 0 | 72771 | 166041 | 479120 | 3 |
| 110 | ಗಜೇಂದ್ರಗಢ | 1408 | 309 | 468 | 0 | 44 | 0 | 3 | 0 | 0 | 2233 | 785 | 1260 | 0 |
| 111 | ಗದಗ | 11613 | 777 | 684 | 0 | 14 | 4 | 32 | 1 | 0 | 13125 | 24713 | 2541 | 0 |
| 112 | ನರಗುಂದ | 433 | 3331 | 95 | 0 | 1 | 0 | 6 | 0 | 0 | 3866 | 24130 | 7353 | 0 |
| 113 | ಮುಂಡಗಿ | 6051 | 8289 | 179 | 7 | 30 | 0 | 9 | 6 | 1 | 14572 | 4084 | 54439 | 0 |
| 114 | ರೋಣ | 2134 | 825 | 542 | 0 | 10 | 0 | 1 | 0 | 0 | 3513 | 2958 | 2708 | 0 |
| 115 | ಲಕ್ಷ್ಮೇಶ್ವರ | 7143 | 149 | 42 | 0 | 7 | 0 | 16 | 6 | 0 | 7363 | 33608 | 3223 | 1 |
| 116 | ಶಿರಹಟ್ಟಿ | 4799 | 542 | 11 | 2 | 3 | 0 | 4 | 3 | 0 | 5365 | 8596 | 5693 | 0 |
| | GADAG | 33659 | 13213 | 2158 | 9 | 178 | 5 | 72 | 17 | 1 | 49312 | 84785 | 79366 | 1 |
| 117 | ಅಪ್ಪಣ್ಣಿ | 303 | 2343 | 119 | 0 | 290 | 0 | 29 | 0 | 0 | 3083 | 65842 | 553899 | 0 |
| 118 | ಆಳಂದ | 284 | 3794 | 585 | 0 | 10659 | 0 | 15000 | 1 | 0 | 30322 | 7348 | 156069 | 0 |
| 119 | ಕಮಲಾಪುರ | 42 | 377 | 130 | 0 | 1949 | 0 | 10861 | 2 | 0 | 13362 | 366 | 39731 | 0 |
| 120 | ಕಾಳಗಿ | 38 | 83 | 107 | 0 | 151 | 0 | 343 | 0 | 0 | 722 | 775 | 7574 | 0 |
| 121 | ಗೋಗರ್ | 28 | 4215 | 79 | 0 | 1757 | 0 | 304 | 0 | 0 | 6383 | 29802 | 87696 | 0 |
| 122 | ಬೆಂಚೋಲಿ | 48 | 43 | 155 | 3 | 124 | 0 | 3354 | 0 | 0 | 3726 | 8658 | 89452 | 0 |
| 123 | ಬೆಕ್ಕಾಪುರ | 263 | 103 | 139 | 0 | 228 | 0 | 9 | 0 | 0 | 742 | 58317 | 20131 | 0 |
| 124 | ಬೇರ್ಗಿ | 883 | 124 | 83 | 0 | 462 | 0 | 8 | 0 | 0 | 1560 | 107540 | 189143 | 0 |
| 125 | ಯತ್ಯಾಪು | 101 | 14 | 39 | 0 | 178 | 0 | 6 | 0 | 0 | 338 | 71996 | 71797 | 0 |
| 126 | ಶಾಹಾಬಾದ | 3 | 0 | 65 | 0 | 98 | 0 | 0 | 0 | 0 | 166 | 3991 | 13568 | 0 |
| 127 | ನೇಡು | 593 | 20 | 117 | 10 | 21 | 0 | 11 | 0 | 0 | 771 | 22424 | 8237 | 0 |
| | KALBURGI | 2780 | 10972 | 1609 | 13 | 15512 | 0 | 27808 | 3 | 0 | 58697 | 379566 | 1319066 | 0 |
| 128 | ಅರಸೀಕೆರೆ | 13 | 0 | 0 | 0 | 11 | 0 | 2 | 0 | 0 | 26 | 0 | 3363 | 4827 |
| 129 | ಅರಸೀಕೆರೆ | 93 | 0 | 0 | 176 | 40 | 0 | 8 | 7 | 0 | 325 | 64 | 514 | 2 |
| 130 | ಅಲೂರು | 1 | 0 | 0 | 0 | 0 | 0 | 0 | 0 | 0 | 1 | 0 | 5 | 0 |
| 131 | ಚನ್ನರಾಯಪಟ್ಟಣ | 5 | 0 | 1 | 6 | 1 | 0 | 2 | 1 | 0 | 15 | 6 | 59688 | 2 |
| 132 | ಬೇಲೂರು | 28 | 66 | 1 | 5 | 1 | 0 | 30 | 0 | 0 | 131 | 926 | 3971 | 1 |
| 133 | ಸಕಲೇಶಪುರ | 0 | 0 | 0 | 0 | 0 | 0 | 0 | 0 | 0 | 0 | 0 | 0 | 0 |
| 134 | ಹಾಸನ | 8 | 0 | 0 | 63 | 0 | 0 | 46 | 0 | 0 | 119 | 6 | 4845 | 1 |
| 135 | ಹೊಳೆನರಸೀಪುರ | 44 | 0 | 0 | 96 | 49 | 0 | 4 | 48 | 0 | 241 | 6 | 127025 | 1767 |
| | HASSAN | 191 | 67 | 2 | 347 | 146 | 0 | 92 | 57 | 0 | 902 | 1006 | 199698 | 6602 |

ಮುಖ್ಯ ಕೃಷಿ ಪರಿಗಣನೆ / Production of Important Agriculture Crops Year:2019-20 (in Tonnes)

| Sl.No. | ತಾಲ್ಲೂಕು/Taluk | ಎಣ್ಣೆ ಬೀಜಗಳ ಉತ್ಪಾದನೆ / Production of Oil Seeds | | | | | | | | | | ಬತ್ತ Cotton | ಶುಗರ್ ಕ್ಯಾನ್ Sugarcane (H) | ತೊಟ್ಟಣ Tobacco |
|--------|----------------|--|--------------------------|-----------------------|-------------------|------------------|--------------------|----------------------|-------------------------|--------------------|--|----------------|-------------------------------|-------------------|
| | | ಕೆರಾ Ground Nut | ಸೂರ್ಯ ಕಾಳು Sun Flower | ಸಾಫ್ಲೋರು Safflower | ಕಾಸ್ಟರ್ Castor | ಸಸಂಜೆ Sesamum | ಲಿನ್ಸೆಡ್ Linsed | ಸೋಯಾಬೀನ್ Soyabean | ನಿಗರ್ ಬೀಜ Niger seed | ಮುಸುಂಡು Mustard | ಒಟ್ಟು ಎಣ್ಣೆ ಬೀಜಗಳ ಒಟ್ಟು Total oil Seeds | | | |
| 136 | ಬಳ್ಳಾರಿ | 762 | 116 | 0 | 0 | 0 | 0 | 52 | 0 | 0 | 930 | 4879 | 16397 | 0 |
| 137 | ರಬೀಕೆರೆ | 258 | 1675 | 3 | 2 | 1 | 0 | 8 | 1 | 0 | 1949 | 4894 | 1594 | 0 |
| 138 | ರಾಜಕೋಟೆ | 1902 | 450 | 41 | 1 | 1 | 0 | 30 | 2 | 0 | 2427 | 4323 | 33073 | 2 |
| 139 | ಶಿಗಾವ | 3051 | 9 | 139 | 0 | 4 | 0 | 1162 | 4 | 0 | 4371 | 8022 | 37043 | 2 |
| 140 | ಸವಣೂರು | 4100 | 38 | 70 | 0 | 4 | 0 | 115 | 0 | 0 | 4327 | 15213 | 5419 | 2 |
| 141 | ಹಾವೇರಿ | 1281 | 276 | 5 | 0 | 0 | 1 | 1043 | 0 | 0 | 2606 | 3889 | 94463 | 0 |
| 142 | ಹಾವೇರಿ | 3149 | 49 | 33 | 0 | 1 | 0 | 798 | 1 | 1 | 4032 | 7285 | 87999 | 0 |
| 143 | ಹಿರೇಕೆರೆ | 22 | 1037 | 0 | 0 | 1 | 1 | 7 | 0 | 0 | 1068 | 10185 | 17691 | 0 |
| | HAVERI | 15473 | 3682 | 288 | 3 | 12 | 2 | 3039 | 9 | 1 | 22509 | 75596 | 300840 | 5 |
| 144 | ಮಡಕೇರಿ | 0 | 0 | 0 | 0 | 0 | 0 | 0 | 0 | 0 | 0 | 0 | 0 | 0 |
| 145 | ವಿರಾಪೇಟೆ | 0 | 0 | 0 | 0 | 0 | 0 | 0 | 0 | 0 | 0 | 0 | 0 | 0 |
| 146 | ನೋಮವಾರಪೇಟೆ | 10 | 0 | 0 | 0 | 0 | 0 | 0 | 0 | 0 | 10 | 0 | 0 | 4 |
| | KODAGU | 10 | 0 | 0 | 0 | 0 | 0 | 0 | 0 | 0 | 10 | 0 | 0 | 4 |
| 147 | ಕೆ.ಬಿ.ಎಚ್ | 1407 | 1 | 0 | 0 | 0 | 0 | 1 | 0 | 0 | 1410 | 0 | 1003 | 1 |
| 148 | ಕೋಲಾರ | 29 | 0 | 1 | 1 | 0 | 0 | 1 | 6 | 0 | 38 | 0 | 803 | 0 |
| 149 | ಬಂಗಾರಪೇಟೆ | 240 | 0 | 0 | 0 | 0 | 0 | 0 | 0 | 0 | 241 | 0 | 71 | 3 |
| 150 | ಮಾಲೂರು | 127 | 2 | 0 | 2 | 4 | 0 | 8 | 0 | 0 | 144 | 0 | 645 | 3 |
| 151 | ಮುಳಬಾಗಿಲು | 4468 | 0 | 0 | 0 | 0 | 0 | 14 | 0 | 0 | 4484 | 0 | 260 | 2 |
| 152 | ಶ್ರೀನಿವಾಸಪುರ | 313 | 0 | 1 | 0 | 1 | 0 | 0 | 0 | 1 | 316 | 2 | 299 | 2 |
| | KOLAR | 6824 | 4 | 2 | 4 | 6 | 0 | 25 | 6 | 1 | 6872 | 2 | 3064 | 10 |
| 153 | ಕನಕಗಿರಿ | 1719 | 399 | 20 | 471 | 262 | 0 | 10 | 1 | 0 | 2882 | 2659 | 460 | 0 |
| 154 | ಕಾರ್ಜಿ | 1 | 43 | 1 | 0 | 1 | 0 | 0 | 0 | 0 | 46 | 43 | 5288 | 0 |
| 155 | ಕುಕನೂರು | 4228 | 2164 | 169 | 1 | 44 | 0 | 6 | 2 | 0 | 6613 | 985 | 3383 | 0 |
| 156 | ಕುಜಗಿ | 4675 | 3252 | 98 | 75 | 3292 | 1 | 1 | 3 | 0 | 11397 | 3327 | 8982 | 2 |
| 157 | ಕೊಪ್ಪಳ | 3059 | 4927 | 169 | 51 | 220 | 1 | 4 | 2 | 0 | 8432 | 5102 | 139651 | 0 |
| 158 | ಗಂಗಾವತಿ | 317 | 80 | 0 | 13 | 8 | 0 | 2 | 0 | 0 | 420 | 42 | 136 | 0 |
| 159 | ಯಲಬುರ್ಗಿ | 8987 | 1162 | 165 | 51 | 386 | 0 | 12 | 2 | 0 | 10765 | 2477 | 7721 | 2 |
| | KOPPAL | 22744 | 12090 | 618 | 663 | 3954 | 2 | 34 | 9 | 0 | 40114 | 14716 | 164710 | 3 |
| 160 | ಕೃಷ್ಣರಾಜಪೇಟೆ | 3 | 0 | 2 | 3 | 569 | 0 | 3 | 1 | 0 | 580 | 3 | 693397 | 3 |
| 161 | ನಾಗಮಂಗಲ | 12 | 1 | 1 | 1 | 221 | 0 | 0 | 0 | 0 | 237 | 0 | 24467 | 1 |
| 162 | ಪಾಂಡುಪುರ | 2 | 1 | 0 | 14 | 99 | 1 | 16 | 9 | 0 | 139 | 0 | 396947 | 1 |
| 163 | ಮಂಡ್ಯ | 8 | 0 | 1 | 1 | 294 | 2 | 2 | 0 | 0 | 308 | 0 | 1376302 | 0 |
| 164 | ಮದ್ದೂರು | 62 | 1 | 0 | 0 | 21 | 0 | 13 | 0 | 0 | 97 | 0 | 985658 | 1 |
| 165 | ಮಳವಳ್ಳಿ | 141 | 41 | 0 | 2 | 350 | 1 | 13 | 0 | 0 | 547 | 0 | 192590 | 0 |
| 166 | ಶ್ರೀರಂಗಪಟ್ಟಣ | 40 | 0 | 5 | 9 | 28 | 0 | 2 | 0 | 0 | 85 | 0 | 307209 | 6 |
| | MANDYA | 286 | 44 | 8 | 30 | 1552 | 2 | 48 | 10 | 0 | 1980 | 3 | 3984515 | 11 |

ಮುಖ್ಯ ಕೃಷಿ ಬೆಳೆಗಳ ಉತ್ಪಾದನೆ / Production of Important Agriculture Crops Year:2019-20 (in Tonnes)

| Sl.No. | ತಾಲ್ಲೂಕು/Taluk | ಎಣ್ಣೆ ಬೀಜಗಳ ಉತ್ಪಾದನೆ / Production of Oil Seeds | | | | | | | | | | ಬಿಳಿ Cotton | ಶುಗರು Sugarcane (H) | ತೊಟ್ಟಣ Tobacco |
|--------|--------------------|--|-------------------------|--------------------|----------------|------------------|------------------|----------------------|---------------------|--------------------|--|----------------|------------------------|-------------------|
| | | ಬೆಣ್ಣೆ Ground Nut | ಸೂರ್ಯಕಾಳಿ Sun Flower | ಕುಸುಮ Safflower | ಕಡಲೆ Castor | ಎಣ್ಣೆ Sesamum | ಲಿಂಡೆ Linseed | ಕಾಯಿ ಬೀಜ Soyabean | ನಿಗರ್ Niger seed | ಮುಸುಂಡು Mustard | ಒಟ್ಟು ಎಣ್ಣೆ ಬೀಜಗಳ ಒಟ್ಟು Total oil Seeds | | | |
| 167 | ಕೃಷ್ಣರಾಜನಗರ | 53 | 0 | 0 | 1 | 266 | 0 | 7 | 4 | 0 | 331 | 13 | 120653 | 9157 |
| 168 | ಬೆನರಸೀಪುರ | 854 | 43 | 1 | 2 | 71 | 0 | 4 | 0 | 0 | 975 | 7 | 551725 | 0 |
| 169 | ನಂಜನಗೂಡು | 180 | 127 | 3 | 124 | 149 | 0 | 4 | 0 | 0 | 588 | 7768 | 206867 | 442 |
| 170 | ತೆರಿನಾಪಟ್ಟಣ | 8 | 0 | 1 | 1 | 6 | 2 | 2 | 20 | 0 | 40 | 11 | 1485 | 41033 |
| 171 | ಮೈಸೂರು | 10 | 0 | 2 | 16 | 55 | 0 | 33 | 0 | 0 | 116 | 1005 | 233607 | 12 |
| 172 | ಸರಗೂರು | 0 | 0 | 1 | 11 | 37 | 0 | 0 | 0 | 0 | 49 | 13144 | 18169 | 1710 |
| 173 | ಹುಣಸೂರು | 157 | 0 | 1 | 4 | 138 | 0 | 23 | 1 | 0 | 325 | 6176 | 21330 | 26232 |
| 174 | ಹೆಗ್ಗಡೆ/ಬೆಂಗಳೂರು | 34 | 1 | 1 | 20 | 62 | 0 | 12 | 0 | 0 | 131 | 12174 | 69012 | 100 |
| | MYSURU | 1221 | 172 | 9 | 179 | 821 | 3 | 87 | 26 | 0 | 2518 | 45536 | 1207682 | 67435 |
| 175 | ದೇವಚುರ್ಗಿ | 1248 | 159 | 18 | 0 | 10 | 0 | 0 | 0 | 0 | 1436 | 131777 | 1930 | 0 |
| 176 | ಮುಸ್ಸಿ | 315 | 441 | 76 | 0 | 105 | 0 | 16 | 0 | 0 | 953 | 3130 | 2452 | 2 |
| 177 | ಮಾನ್ಯ | 40 | 109 | 64 | 0 | 0 | 0 | 0 | 0 | 0 | 212 | 46964 | 431 | 0 |
| 178 | ರಾಯಚೂರು | 362 | 9 | 91 | 612 | 1 | 2 | 0 | 0 | 2 | 1079 | 121715 | 942 | 68 |
| 179 | ಲಿಂಗಸುಗೂರು | 2823 | 541 | 79 | 0 | 241 | 0 | 3 | 0 | 0 | 3688 | 2209 | 13315 | 3 |
| 180 | ಸಿಂಧನೂರು | 121 | 260 | 16 | 0 | 35 | 0 | 0 | 0 | 0 | 431 | 10867 | 5503 | 0 |
| 181 | ನಿರವಾಳ | 67 | 52 | 65 | 0 | 0 | 0 | 0 | 0 | 0 | 185 | 46981 | 513 | 0 |
| | RAICHUR | 5004 | 1752 | 408 | 612 | 404 | 2 | 19 | 0 | 2 | 8203 | 363643 | 24947 | 72 |
| 182 | ಬೆಂಗಳೂರು | 946 | 0 | 0 | 110 | 93 | 0 | 1 | 5 | 0 | 1154 | 3 | 1494 | 2 |
| 183 | ಬೆಂಗಳೂರು | 167 | 0 | 0 | 7 | 18 | 0 | 0 | 0 | 0 | 193 | 0 | 11652 | 0 |
| 184 | ಮಾಡಿ | 61 | 1 | 2 | 78 | 0 | 0 | 1 | 1 | 0 | 144 | 0 | 781 | 2 |
| 185 | ಬಾಳೆನಗರ | 81 | 0 | 0 | 25 | 0 | 0 | 0 | 0 | 0 | 106 | 7 | 1392 | 0 |
| | RAMANAGARAM | 1202 | 2 | 2 | 222 | 115 | 0 | 2 | 6 | 0 | 1551 | 10 | 15313 | 3 |
| 186 | ತೀರ್ಥಹಳ್ಳಿ | 0 | 0 | 0 | 0 | 0 | 0 | 0 | 0 | 0 | 0 | 0 | 875 | 0 |
| 187 | ಬೆಂಗಳೂರು | 1 | 0 | 0 | 0 | 0 | 0 | 0 | 0 | 0 | 1 | 99 | 35774 | 0 |
| 188 | ಶಿವಮೊಗ್ಗ | 62 | 1973 | 0 | 0 | 0 | 0 | 1 | 0 | 0 | 2037 | 756 | 5536 | 1 |
| 189 | ಶಿವಮೊಗ್ಗ | 4 | 0 | 0 | 0 | 0 | 0 | 0 | 0 | 0 | 4 | 118 | 12164 | 1 |
| 190 | ನಾಗರ | 13 | 0 | 0 | 0 | 0 | 0 | 0 | 0 | 0 | 13 | 0 | 5629 | 0 |
| 191 | ಸೂರು | 35 | 0 | 0 | 0 | 0 | 0 | 0 | 0 | 0 | 35 | 428 | 8356 | 0 |
| 192 | ಹೂಸನಗರ | 2 | 0 | 0 | 0 | 0 | 0 | 0 | 0 | 0 | 2 | 0 | 12999 | 0 |
| | SHIVAMOGGA | 117 | 1973 | 0 | 0 | 0 | 0 | 1 | 0 | 0 | 2091 | 1400 | 81263 | 1 |
| 193 | ಕುರ್ಗಲ್ | 197 | 0 | 0 | 1 | 12 | 0 | 2 | 0 | 0 | 213 | 0 | 40861 | 2 |
| 194 | ಕೊರಟೂರು | 4553 | 2 | 0 | 24 | 0 | 21 | 1 | 0 | 0 | 4601 | 0 | 154 | 0 |
| 195 | ಗುಬ್ಬಿ | 44 | 0 | 1 | 13 | 0 | 0 | 1 | 0 | 0 | 60 | 14 | 759 | 2 |
| 196 | ಬೆಳ್ಳನಾಯಕನಹಳ್ಳಿ | 12 | 1 | 0 | 81 | 5 | 1 | 0 | 0 | 0 | 99 | 87 | 791 | 2 |
| 197 | ತೀರ್ಥಹಳ್ಳಿ | 2 | 0 | 1 | 145 | 30 | 0 | 0 | 0 | 0 | 177 | 0 | 1755 | 0 |
| 198 | ಕುಮಟಾ | 371 | 0 | 0 | 9 | 0 | 2 | 1 | 0 | 0 | 383 | 2 | 1365 | 0 |
| 199 | ಕುರುಬೇಕೆರೆ | 2 | 0 | 0 | 3 | 0 | 0 | 0 | 0 | 0 | 5 | 0 | 1064 | 1 |
| 200 | ಬಾಳೆನಗರ | 13077 | 2 | 2 | 212 | 0 | 10 | 2 | 0 | 0 | 13304 | 1418 | 0 | 4 |
| 201 | ಮಧುಗಿರಿ | 7950 | 0 | 0 | 31 | 0 | 68 | 2 | 0 | 0 | 8051 | 464 | 801 | 0 |
| 202 | ನಿರಾ | 16220 | 16 | 18 | 32 | 1 | 146 | 3 | 0 | 1 | 16437 | 2104 | 400 | 3 |
| | TUMAKURU | 43932 | 21 | 21 | 551 | 48 | 249 | 12 | 1 | 2 | 44837 | 4159 | 47759 | 13 |

ಮುಖ್ಯ ಕೃಷಿ ಉತ್ಪಾದನೆ / Production of Important Agriculture Crops Year:2019-20 (in Tonnes)

| Sl.No. | ತಾಲ್ಲೂಕು/Taluk | ಎಣ್ಣೆ ಬೀಜಗಳ ಉತ್ಪಾದನೆ / Production of Oil Seeds | | | | | | | | | | ಬತ್ತ Cotton | ಶಾಕು Sugarcane (H) | ತೊಟ್ಟಣ Tobacco |
|--------|-----------------------|--|------------------------|---------------------|----------------|------------------|-----------------|----------------------|-------------------------|--------------------|---|----------------|-----------------------|-------------------|
| | | ಕೆಂಗು Ground Nut | ಸೂರ್ಯ ಫಲ Sun Flower | ಸುಪುಷು Safflower | ಕಡಲೆ Castor | ಎಣ್ಣೆ Sesamum | ಲಿಂಡೆ Linsed | ಸುಯಾಬೀನ್ Soyabean | ನಿಗರ್ ಬೀಜ Niger seed | ಮುಸುಂಡು Mustard | ಒಟ್ಟು ಎಣ್ಣೆ ಬೀಜಗಳ ಉತ್ಪಾದನೆ Total oil Seeds | | | |
| 203 | ಉಡುಪಿ | 0 | 0 | 0 | 0 | 3 | 0 | 0 | 0 | 0 | 3 | 0 | 774 | 0 |
| 204 | ಕಾಪು | 0 | 0 | 0 | 0 | 25 | 0 | 0 | 0 | 0 | 25 | 0 | 1 | 0 |
| 205 | ಕಾರ್ಕಳ | 0 | 0 | 0 | 0 | 1 | 0 | 0 | 0 | 0 | 1 | 0 | 190 | 0 |
| 206 | ಕುಂದಾಪುರ | 543 | 0 | 0 | 0 | 0 | 0 | 0 | 0 | 0 | 543 | 0 | 601 | 0 |
| 207 | ಬೈಂದೂರು | 2323 | 0 | 0 | 0 | 0 | 0 | 0 | 0 | 0 | 2323 | 0 | 1 | 0 |
| 208 | ಬ್ರಹ್ಮಾವರ | 838 | 0 | 0 | 0 | 1 | 0 | 0 | 0 | 0 | 839 | 0 | 103 | 0 |
| 209 | ಹಬ್ಬೆ | 0 | 0 | 0 | 0 | 0 | 0 | 0 | 0 | 0 | 0 | 0 | 2 | 0 |
| | UDUPI | 3753 | 0 | 0 | 0 | 30 | 0 | 0 | 0 | 0 | 3783 | 0 | 1662 | 0 |
| 210 | ಆಂಕೋಲಾ | 1427 | 0 | 0 | 0 | 0 | 0 | 0 | 0 | 0 | 1427 | 0 | 470 | 0 |
| 211 | ಕಾರವಾರ | 23 | 0 | 0 | 0 | 0 | 0 | 0 | 0 | 0 | 23 | 0 | 243 | 0 |
| 212 | ಕುಮಟಾ | 593 | 0 | 0 | 0 | 0 | 0 | 0 | 0 | 0 | 593 | 0 | 743 | 0 |
| 213 | ಜೋಯಿಡ | 1 | 0 | 0 | 0 | 0 | 0 | 0 | 0 | 0 | 1 | 0 | 3810 | 0 |
| 214 | ದಾಂಡೇರಿ | 0 | 0 | 0 | 0 | 0 | 0 | 0 | 0 | 0 | 0 | 88 | 13255 | 0 |
| 215 | ಭಟ್ಕಳ | 531 | 0 | 0 | 0 | 0 | 0 | 0 | 0 | 0 | 531 | 0 | 562 | 0 |
| 216 | ಮುಂಡೋಡ | 106 | 2 | 0 | 0 | 0 | 0 | 20 | 0 | 0 | 127 | 104 | 33205 | 0 |
| 217 | ಯಲ್ಲಾಪುರ | 0 | 0 | 0 | 0 | 0 | 0 | 0 | 0 | 0 | 0 | 123 | 4826 | 0 |
| 218 | ಶಿರಸಿ | 0 | 0 | 0 | 0 | 0 | 0 | 0 | 0 | 0 | 0 | 2 | 2970 | 0 |
| 219 | ಸಿಕ್ಕಾಪುರ | 1 | 0 | 0 | 0 | 0 | 0 | 0 | 0 | 0 | 1 | 0 | 961 | 0 |
| 220 | ಹಳಿಯಾಳ | 14 | 0 | 0 | 0 | 1 | 0 | 0 | 0 | 0 | 15 | 1004 | 365994 | 1 |
| 221 | ಹೊನ್ನಾವರ | 210 | 0 | 0 | 0 | 1 | 0 | 0 | 0 | 0 | 211 | 0 | 116 | 0 |
| | UTTARA KANNADA | 2796 | 2 | 0 | 0 | 2 | 0 | 20 | 0 | 0 | 2820 | 1359 | 451087 | 1 |
| 222 | ಗುರುಮಠಕಲ | 2195 | 632 | 23 | 118 | 2 | 0 | 4 | 0 | 0 | 2974 | 94981 | 6764 | 0 |
| 223 | ಯಾದಗಿರಿ | 7096 | 1 | 6 | 1 | 4 | 0 | 0 | 0 | 0 | 7107 | 164458 | 2225 | 0 |
| 224 | ವಡಗೇರಿ | 731 | 1 | 5 | 0 | 0 | 0 | 0 | 0 | 0 | 737 | 174737 | 10173 | 0 |
| 225 | ಶಹಾಪುರ | 884 | 1 | 5 | 1 | 5 | 0 | 0 | 0 | 0 | 896 | 202589 | 2398 | 0 |
| 226 | ಶೋಲಾಪುರ | 2109 | 15 | 10 | 0 | 3 | 0 | 0 | 0 | 0 | 2138 | 99931 | 7880 | 0 |
| 227 | ಕುಡುಗುಡಿ | 566 | 296 | 13 | 0 | 60 | 0 | 0 | 5 | 0 | 940 | 20900 | 14962 | 0 |
| | YADGIR | 13771 | 782 | 63 | 120 | 74 | 0 | 4 | 5 | 0 | 14819 | 757598 | 44158 | 0 |
| | State Total | 503425 | 103331 | 24556 | 3818 | 26306 | 399 | 378700 | 245 | 54 | 1040834 | 2329550 | 36034027 | 83000 |

Source :2019-20 Final Estimates.

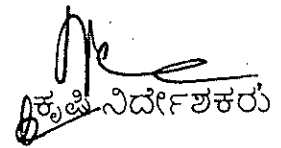
[Signature]
 Deputy Director of Statistics,
 (Agriculture)
 Commissionerate of Agriculture,
 2nd Madri Road, Bangalore.

ಅನುಬಂಧ-5

(ಚುಕ್ಕೆ ಗುರುತಿನ ಪ್ರಶ್ನೆ ಸಂಖ್ಯೆ 397)

2021-22ನೇ ಸಾಲಿನಲ್ಲಿ ವಿವಿಧ ಬೆಳೆಗಳಿಗೆ ಕೇಂದ್ರ ಸರ್ಕಾರ ಘೋಷಿಸಿರುವ ಬೆಂಬಲ ಬೆಲೆ ವಿವರ

| ಕ್ರ.ಸಂ. | ಬೆಳೆ | ಬೆಂಬಲ ಬೆಲೆ (ಪ್ರತಿ ಕ್ವಿಂಟಾಲ್ ಗೆ ರೂ.ಗಳಲ್ಲಿ) |
|---------------------------------|---|---|
| ಮುಂಗಾರು ಹಂಗಾಮಿನ ಬೆಳೆಗಳು: | | |
| 1 | ಭತ್ತ - ಸಾಮಾನ್ಯ | 1940-00 |
| | ಭತ್ತ - ಗ್ರೇಡ್ 'ಎ' | 1960-00 |
| 2 | ಮುಸುಕಿನ ಜೋಳ | 1870-00 |
| 3 | ಹೈಬ್ರಿಡ್ ಜೋಳ | 2738-00 |
| | ಬಿಳಿ ಜೋಳ (ಮಾಲ್ವಂಡಿ) | 2758-00 |
| 4 | ರಾಗಿ | 3377-00 |
| 5 | ಸಜ್ಜೆ | 2250-00 |
| 6 | ಉದ್ದು | 6300-00 |
| 7 | ಹೆಸರು | 7275-00 |
| 8 | ತೊಗರಿ | 6300-00 |
| 9 | ಶೇಂಗಾ | 5550-00 |
| 10 | ಸೂರ್ಯಕಾಂತಿ | 6015-00 |
| 11 | ಸೋಯಾಬೀನ್ (ಹಳದಿ) | 3950-00 |
| 12 | ಎಳ್ಳು | 7307-00 |
| 13 | ಹುಚ್ಚೆಳ್ಳು | 6930-00 |
| 14 | ಹತ್ತಿ - ಮೀಡಿಯಮ್ ಸ್ಪೀಪಲ್ ಲೆನ್ಸ್ 24.5-25.5 ಮಿ.ಮೀ. | 5726-00 |
| | ಹತ್ತಿ - ಲಾಂಗ್ ಸ್ಪೀಪಲ್ ಲೆನ್ಸ್ 29.5-30.5 ಮಿ.ಮೀ. | 6025-00 |
| ಹಿಂಗಾರು ಹಂಗಾಮಿನ ಬೆಳೆಗಳು: | | |
| 1 | ಗೋಧಿ | 2015 |
| 2 | ಬಾರ್ಲಿ | 1635 |
| 3 | ಕಡಲೆ | 5230 |
| 4 | ಮಸೂರ | 5500 |
| 5 | ಸಾಸುವೆ | 5050 |
| 6 | ಕುಸುಬೆ | 5441 |


 ಕೃಷಿ ನಿರ್ದೇಶಕರು