


ಕರ್ನಾಟಕ ವಿಧಾನ ಪರಿಷತ್ತು

01. ಚುಕ್ಕೆ ಗುರುತಿನ ಪ್ರಶ್ನೆ ಸಂಖ್ಯೆ : 1514
 02. ಮಾನ್ಯ ವಿಧಾನ ಪರಿಷತ್ತಿನ ಸದಸ್ಯರ ಹೆಸರು : ಶ್ರೀ ಸುನೀಲ್ ವಲ್ಯಾಸುರ್
 (ವಿಧಾನಸಭಾ ಕ್ಷೇತ್ರದಿಂದ ಚುನಾಯಿತರಾದವರು)
 03. ಉತ್ತರಿಸುವ ದಿನಾಂಕ : 10/03/2022
 04. ಉತ್ತರಿಸುವ ಸಚಿವರು. : ಗೃಹ ಸಚಿವರು.

ಕ್ರ.ಸಂ	ಪ್ರಶ್ನೆ	ಉತ್ತರ
ಅ)	ಸೈಬರ್ ಕ್ರೈಂ- ಸಿ.ಇ.ಎನ್ ಪೊಲೀಸ್ ಠಾಣೆಯಲ್ಲಿ ಕಳೆದ 03 ವರ್ಷಗಳಿಂದ ಕರ್ನಾಟಕ ರಾಜ್ಯದಲ್ಲಿ ದಾಖಲಾಗಿರುವ ಪ್ರಕರಣಗಳ ಸಂಖ್ಯೆ ಎಷ್ಟು; (ಜಿಲ್ಲಾವಾರು ವಿವರ ನೀಡುವುದು)	ರಾಜ್ಯದಲ್ಲಿ ಕಳೆದ 03 ವರ್ಷಗಳಲ್ಲಿ ಸೈಬರ್ ಕ್ರೈಂ - ಸಿ.ಇ.ಎನ್ ಪೊಲೀಸ್ ಠಾಣೆಗಳಲ್ಲಿ (2019, 2020, 2021, 2022 (ಫೆಬ್ರವರಿ ಅಂತ್ಯದವರೆಗೆ)) ದಾಖಲಾದ ಪ್ರಕರಣಗಳ ಜಿಲ್ಲಾವಾರು ವಿವರಗಳನ್ನು <u>ಅನುಬಂಧ-1</u> ರಲ್ಲಿ ನೀಡಲಾಗಿದೆ.
ಆ)	OTP Dishing ಮತ್ತು ಸಾಮಾಜಿಕ ಜಾಲತಾಣಗಳ ಮೂಲಕ ಸಾರ್ವಜನಿಕರನ್ನು ವಂಚಿಸಿ ಮೋಸ ಮಾಡಿದ ಹಣಕಾಸಿನ ಮೌಲ್ಯ ಎಷ್ಟು; (ಜಿಲ್ಲಾವಾರು ವಿವರ ನೀಡುವುದು)	ಕಳೆದ 03 ವರ್ಷಗಳಲ್ಲಿ ಸಾರ್ವಜನಿಕರನ್ನು ವಂಚಿಸಿ ಮೋಸ ಮಾಡಿದ ಹಣಕಾಸಿನ ಮೌಲ್ಯದ ವಿವರ, ಆರೋಪಿಗಳನ್ನು ಬಂಧಿಸಿದ ವಿವರ ಹಾಗೂ ಹಣವನ್ನು ಜಪ್ತಿ ಮಾಡಿದ ಮೊತ್ತದ ಜಿಲ್ಲಾವಾರು ವಿವರಗಳನ್ನು <u>ಅನುಬಂಧ-2</u> ರಲ್ಲಿ ನೀಡಲಾಗಿದೆ.
ಇ)	ಕಳೆದ 03 ವರ್ಷಗಳಲ್ಲಿ Online Fishing, OTP ಮತ್ತು ಸಾಮಾಜಿಕ ಜಾಲತಾಣಗಳಲ್ಲಿ ವಂಚಿಸಿದ ಆರೋಪಿಗಳನ್ನು ಬಂಧಿಸಲಾಗಿದೆಯೇ : ಬಂಧಿಸಿದ್ದಲ್ಲಿ ಹಣ ಜಪ್ತಿ ಮಾಡಲಾಗಿದೆಯೇ:	
ಈ)	ಆರೋಪಿಗಳಲ್ಲಿ ಕರ್ನಾಟಕ ಬಿಟ್ಟು ಹೊರ ರಾಜ್ಯದವರಾಗಿದ್ದಲ್ಲಿ ಅವರನ್ನು ಬಂಧಿಸಲು ಆಯಾ ರಾಜ್ಯಗಳ ಗೃಹ ಇಲಾಖೆಗಳ ಸಹಕಾರದೊಂದಿಗೆ ಬಂಧಿಸಲು ಕ್ರಮ ಕೈಗೊಳ್ಳಲಾಗಿದೆಯೇ? (ವಿವರ ನೀಡುವುದು)	ಪ್ರಕರಣಗಳಲ್ಲಿ ಪತ್ತೆ ಮಾಡಲಾದ ಆರೋಪಿಗಳು ಹೊರ ರಾಜ್ಯದವರಾಗಿದ್ದಲ್ಲಿ ಅಂತಹ ಆರೋಪಿಗಳನ್ನು ಬಂಧಿಸಲು ಹೊರ ರಾಜ್ಯದ ಪೊಲೀಸ್ ಇಲಾಖೆಯವರ ಸಹಕಾರದೊಂದಿಗೆ ಆರೋಪಿಗಳ ವಿಳಾಸ ಪತ್ತೆ ಮಾಡಿ ಬಂಧಿಸಿ, ಸೂಕ್ತ ಕಾನೂನು ಕ್ರಮಗಳನ್ನು ಕೈಗೊಳ್ಳಲಾಗುತ್ತಿದೆ. <ul style="list-style-type: none"> • ಸಿ.ಐ.ಡಿ. ಘಟಕ ಬೆಂಗಳೂರು ರವರ ವತಿಯಿಂದ 2020 ನೇ ಸಾಲಿನಲ್ಲಿ ದಾಖಲಾದ 22 ಪ್ರಕರಣಗಳ ಪೈಕಿ 01 ಪ್ರಕರಣದಲ್ಲಿ 05 ಆರೋಪಿಗಳನ್ನು ರಾಜಸ್ಥಾನ ರಾಜ್ಯದಲ್ಲಿ ಬಂಧಿಸಲಾಗಿರುತ್ತದೆ.

		<ul style="list-style-type: none">• 2021 ನೇ ಸಾಲಿನಲ್ಲಿ ದಾಖಲಾದ 21 ಪ್ರಕರಣಗಳ ಪೈಕಿ 04 ಪ್ರಕರಣಗಳಲ್ಲಿ 13 ಆರೋಪಿಗಳನ್ನು ರಾಜಸ್ಥಾನ, ಹರಿಯಾಣ ಮತ್ತು ತೆಲಂಗಾಣ ರಾಜ್ಯಗಳಲ್ಲಿ ಬಂಧಿಸಲಾಗಿರುತ್ತದೆ.
--	--	---

ಕಡತ ಸಂಖ್ಯೆ : ಹೆಚ್‌ಡಿ 19 ಪಿಸಿಕ್ಯೂ 2022



(ಆರಗ ಜ್ಞಾನೇಂದ್ರ)
ಗೃಹ ಸಚಿವರು

Sl. No.	ಘಟಕದ ಹೆಸರು	ಸೈಬರ್ ಕ್ರೈಂ- ಸಿ.ಇ.ಎನ್ ಪೊಲೀಸ್ ಠಾಣೆಯಲ್ಲಿ ದಾಖಲಾದ ಪ್ರಕರಣ	ಪತ್ತೆಯಾದ ಪ್ರಕರಣಗಳ ಸಂಖ್ಯೆ	ಶಿಕ್ಷೆಯಾದ/ ಸಾದೀತಾದ ಪ್ರಕರಣಗಳ ಸಂಖ್ಯೆ	ಬಂಧಿಸಲಾಗಿರುವ ಆರೋಪಿಗಳ ಸಂಖ್ಯೆ	ಶಿಕ್ಷೆಯಾದ ಆರೋಪಿಗಳ ಸಂಖ್ಯೆ
1	ಬಾಗಲಕೋಟೆ	2	0	0	0	0
2	ಬೆಳಗಾವಿ ನಗರ	13	10	0	7	0
3	ಬೆಳಗಾವಿ ಜಿಲ್ಲೆ	5	5	0	6	0
4	ಬಳ್ಳಾರಿ	64	60	0	10	0
5	ಬೆಂಗಳೂರು ನಗರ	10553	2059	0	61	0
6	ಬೆಂಗಳೂರು ಜಿಲ್ಲೆ	0	0	0	0	0
7	ಬೀದರ್	36	18	1	9	1
8	ಚಿಕ್ಕಬಳ್ಳಾಪುರ	19	-	-	-	-
9	ಚಾಮರಾಜನಗರ	19	0	0	0	0
10	ಚಿಕ್ಕಮಗಳೂರು	14	0	0	0	0
11	ಚಿತ್ರದುರ್ಗ	25	13	0	7	0
12	ದಾವಣಗೆರೆ	44	3	1	4	1
13	ಧಾರವಾಡ	2	1	0	1	0
14	ದಕ್ಷಿಣ ಕನ್ನಡ	12	1	0	1	0
15	ಗದಗ	2	0	0	0	0
16	ಹಾಸನ	17	2	0	2	0
17	ಹಾವೇರಿ	12	2	0	2	0
18	ಹುಬ್ಬಳ್ಳಿ-ಧಾರವಾಡ ನಗರ	107	16	1	7	3
19	ಕಲಬುರ್ಗಿ ನಗರ	10	3	0	10	0
20	ಕೆ.ಪಿ.ಎಫ್	18	-	-	-	-
21	ಕೊಡಗು	54	2	2	5	2
22	ಕೋಲಾರ	22	15	2	2	0
23	ಕೊಪ್ಪಳ	36	11	0	2	0
24	ಮಂಡ್ಯ	42	1	0	1	0
25	ಮಂಗಳೂರು ನಗರ	122	7	0	10	0
26	ಮೈಸೂರು ನಗರ	268	8	0	16	0
27	ಮೈಸೂರು ಜಿಲ್ಲೆ	35	0	0	0	0
28	ರಾಯಚೂರು	15	3	0	5	0
29	ಕರ್ನಾಟಕ ರೈಲ್ವೆ	0	0	0	0	0
30	ರಾಮನಗರ	55	6	0	5	0
31	ಶಿವಮೊಗ್ಗ	156	48	26	56	34
32	ಶುಷುಕೂರು	6	0	0	0	0
33	ಉಡುಪಿ	29	18	0	5	0
34	ಕಾರವಾರ	44	3	0	3	0
35	ವಿಜಯಪುರ	8	0	0	0	0
36	ಕಲಬುರ್ಗಿ ಜಿಲ್ಲೆ	16	1	0	0	0
37	ಯಾದಗಿರಿ	9	3	3	2	0
38	ವಿಜಯನಗರ	0	0	0	0	0
39	ಸಿವಡಿ ಘಟಕ	19	8	0	30	0
Total		11910	2327	36	269	41

2020

Sl. No.	ಘಟಕದ ಹೆಸರು	ಸೈಬರ್ ಕ್ರೈಂ- ಸಿ.ಇ.ಎನ್ ಪೊಲೀಸ್ ಠಾಣೆಯಲ್ಲಿ ದಾಖಲಾದ ಪ್ರಕರಣ	ಪತ್ತೆಯಾದ ಪ್ರಕರಣಗಳ ಸಂಖ್ಯೆ	ಶಿಕ್ಷೆಯಾದ/ ಸಾಬೀತಾದ ಪ್ರಕರಣಗಳ ಸಂಖ್ಯೆ	ಬಂಧಿಸಲಾಗಿರುವ ಆರೋಪಿಗಳ ಸಂಖ್ಯೆ	ಶಿಕ್ಷೆಯಾದ ಆರೋಪಿಗಳ ಸಂಖ್ಯೆ
1	ಬಾಗಲಕೋಟೆ	3	1	0	3	0
2	ಬೆಳಗಾವಿ ನಗರ	38	28	0	0	0
3	ಬೆಳಗಾವಿ ಜಿಲ್ಲೆ	17	14	0	13	0
4	ಬಳ್ಳಾರಿ	48	26	0	2	0
5	ಬೆಂಗಳೂರು ನಗರ	8892	3001	11	169	11
6	ಬೆಂಗಳೂರು ಜಿಲ್ಲೆ	42	0	0	0	0
7	ಬೀದರ್	11	2	0	0	0
8	ಚಿಕ್ಕಬಳ್ಳಾಪುರ	28	0	0	0	0
9	ಚಾಮರಾಜನಗರ	8	0	0	0	0
10	ಚಿಕ್ಕಮಗಳೂರು	25	0	0	1	0
11	ಚಿತ್ರದುರ್ಗ	39	12	0	6	0
12	ದಾವಣಗೆರೆ	64	7	1	7	2
13	ಧಾರವಾಡ	22	3	0	3	0
14	ದಕ್ಷಿಣ ಕನ್ನಡ	18	6	0	9	0
15	ಗದಗ	13	5	0	7	0
16	ಹಾಸನ	46	16	0	16	0
17	ಹಾವೇರಿ	31	9	0	9	0
18	ಹುಬ್ಬಳ್ಳಿ-ಧಾರವಾಡ ನಗರ	111	8	0	7	0
19	ಕಲಬುರ್ಗಿ ನಗರ	8	0	0	0	0
20	ಕೆ.ಜಿ.ಎಫ್	16	0	0	2	0
21	ಕೊಡಗು	66	0	0	6	0
22	ಕೋಲಾರ	15	4	0	0	0
23	ಕೊಪ್ಪಳ	7	6	1	5	1
24	ಮಂಡ್ಯ	63	5	0	5	0
25	ಮಂಗಳೂರು ನಗರ	66	12	0	4	0
26	ಮೈಸೂರು ನಗರ	194	3	0	7	0
27	ಮೈಸೂರು ಜಿಲ್ಲೆ	21	0	0	0	0
28	ರಾಯಚೂರು	27	5	0	5	0
29	ಕರ್ನಾಟಕ ರೈಲ್ವೆ	0	0	0	0	0
30	ರಾಮನಗರ	164	55	0	15	0
31	ಶಿವಮೊಗ್ಗ	176	32	6	49	8
32	ತುಮಕೂರು	203	0	0	6	0
33	ಉಡುಪಿ	48	27	0	7	0
34	ಕಾರವಾರ	22	3	0	3	0
35	ವಿಜಯಪುರ	7	1	0	6	0
36	ಕಲಬುರ್ಗಿ ಜಿಲ್ಲೆ	13	3	0	3	0
37	ಯಾದಗಿರಿ	10	0	0	1	0
38	ವಿಜಯನಗರ	0	0	0	0	0
39	ಸಿಬಿಡಿ ಘಟಕ	22	3	0	21	0
Total		10604	3297	19	397	22

R. HITHENDRA, IPS,



2021

Sl. No.	ಘಟಕದ ಹೆಸರು	ಸೈಬರ್ ಕ್ರೈಂ- ಸಿ.ಇ.ಎನ್ ಪೊಲೀಸ್ ಠಾಣೆಯಲ್ಲಿ ದಾಖಲಾದ ಪ್ರಕರಣ	ಪತ್ತೆಯಾದ ಪ್ರಕರಣಗಳ ಸಂಖ್ಯೆ	ಶಿಕ್ಷೆಯಾದ/ ಸಾಬೀತಾದ ಪ್ರಕರಣಗಳ ಸಂಖ್ಯೆ	ಬಂಧಿಸಲಾಗಿರುವ ಆರೋಪಿಗಳ ಸಂಖ್ಯೆ	ಶಿಕ್ಷೆಯಾದ ಆರೋಪಿಗಳ ಸಂಖ್ಯೆ
1	ಬಾಗಲಕೋಟೆ	18	5	0	2	0
2	ಬೆಳಗಾವಿ ನಗರ	25	0	0	3	0
3	ಬೆಳಗಾವಿ ಜಿಲ್ಲೆ	18	5	0	6	0
4	ಬಳ್ಳಾರಿ	51	24	0	6	0
5	ಬೆಂಗಳೂರು ನಗರ	6423	1902	8	194	8
6	ಬೆಂಗಳೂರು ಜಿಲ್ಲೆ	73	0	0	2	0
7	ಬೀದರ್	7	2	0	2	0
8	ಚಿಕ್ಕಬಳ್ಳಾಪುರ	46	2	-	4	-
9	ಚಾಮರಾಜನಗರ	9	4	0	7	0
10	ಚಿಕ್ಕಮಗಳೂರು	60	0	0	2	0
11	ಚಿತ್ರದುರ್ಗ	21	3	0	6	0
12	ದಾವಣಗೆರೆ	69	2	0	2	0
13	ಧಾರವಾಡ	14	1	0	1	0
14	ದಕ್ಷಿಣ ಕನ್ನಡ	52	20	0	23	0
15	ಗದಗ	16	5	0	4	0
16	ಹಾಸನ	44	0	0	0	0
17	ಹಾವೇರಿ	64	5	0	5	0
18	ಹುಬ್ಬಳ್ಳಿ-ಧಾರವಾಡ ನಗರ	145	16	0	20	0
19	ಕಲಬುರ್ಗಿ ನಗರ	3	0	0	0	0
20	ಕೆ.ಜಿ.ಎಫ್	52	0	0	1	0
21	ಕೊಡಗು	30	2	2	2	0
22	ಕೋಲಾರ	36	2	0	2	0
23	ಕೊಪ್ಪಳ	17	5	0	6	0
24	ಮಂಡ್ಯ	30	6	0	6	0
25	ಮಂಗಳೂರು ನಗರ	105	34	0	25	0
26	ಮೈಸೂರು ನಗರ	115	3	0	11	0
27	ಮೈಸೂರು ಜಿಲ್ಲೆ	48	6	0	7	0
28	ರಾಯಚೂರು	16	1	0	1	0
29	ಕರ್ನಾಟಕ ರೈಲ್ವೆ	0	0	0	0	0
30	ರಾಮನಗರ	73	3	0	5	0
31	ಶಿವಮೊಗ್ಗ	109	21	1	37	2
32	ತುಮಕೂರು	139	0	0	10	0
33	ಉಡುಪಿ	43	4	2	2	2
34	ಕಾರವಾರ	25	7	0	10	0
35	ವಿಜಯಪುರ	20	13	0	14	0
36	ಕಲಬುರ್ಗಿ ಜಿಲ್ಲೆ	7	2	0	2	0
37	ಯಾದಗಿರಿ	6	2	2	2	0
38	ವಿಜಯನಗರ	0	0	0	0	0
39	ಸಿಬಿಡಿ ಘಟಕ	21	5	0	25	0
Total		8050	2112	15	457	12

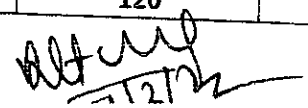
R. HITHENDRA, IPS,
Addl. Director General of Police

Handwritten signature
12/12

2022

Sl. No.	ಘಟಕದ ಹೆಸರು	ಸೈಬರ್ ಕ್ರೈಂ- ಸಿ.ಇ.ಎನ್ ಪೊಲೀಸ್ ಠಾಣೆಯಲ್ಲಿ ದಾಖಲಾದ ಪ್ರಕರಣ	ಪತ್ತೆಯಾದ ಪ್ರಕರಣಗಳ ಸಂಖ್ಯೆ	ಶಿಕ್ಷೆಯಾದ/ ಸಾಬೀತಾದ ಪ್ರಕರಣಗಳ ಸಂಖ್ಯೆ	ಬಂಧಿಸಲಾಗಿರುವ ಅರೋಪಿಗಳ ಸಂಖ್ಯೆ	ಶಿಕ್ಷೆಯಾದ ಅರೋಪಿಗಳ ಸಂಖ್ಯೆ
1	ಬಾಗಲಕೋಟೆ	2	0	0	0	0
2	ಬೆಳಗಾವಿ ನಗರ	23	0	0	4	0
3	ಬೆಳಗಾವಿ ಜಿಲ್ಲೆ	2	0	0	0	0
4	ಬಳ್ಳಾರಿ	9	0	0	0	0
5	ಬೆಂಗಳೂರು ನಗರ	1372	94	0	107	0
6	ಬೆಂಗಳೂರು ಜಿಲ್ಲೆ	13	0	0	3	0
7	ಬೀದರ್	2	0	0	0	0
8	ಚಿಕ್ಕಬಳ್ಳಾಪುರ	7	0	0	0	0
9	ಚಾಮರಾಜನಗರ	1	0	0	0	0
10	ಚಿಕ್ಕಮಗಳೂರು	10	0	0	0	0
11	ಚಿತ್ರದುರ್ಗ	7	0	0	1	0
12	ದಾವಣಗೆರೆ	16	0	0	0	0
13	ಧಾರವಾಡ	3	0	0	0	0
14	ದಕ್ಷಿಣ ಕನ್ನಡ	4	0	0	0	0
15	ಗದಗ	2	1	0	1	0
16	ಹಾಸನ	8	0	0	0	0
17	ಹಾವೇರಿ	20	0	0	0	0
18	ಹುಬ್ಬಳ್ಳಿ-ಧಾರವಾಡ ನಗರ	36	1	0	1	0
19	ಕಲಬುರ್ಗಿ ನಗರ	1	0	0	0	0
20	ಕೆ.ಪಿ.ಎಫ್	7	0	0	0	0
21	ಕೊಡಗು	7	0	0	0	0
22	ಕೋಲಾರ	21	0	0	0	0
23	ಕೊಪ್ಪಳ	4	0	0	0	0
24	ಮಂಡ್ಯ	5	0	0	0	0
25	ಮಂಗಳೂರು ನಗರ	14	0	0	0	0
26	ಮೈಸೂರು ನಗರ	54	1	0	1	0
27	ಮೈಸೂರು ಜಿಲ್ಲೆ	9	1	0	1	0
28	ರಾಯಚೂರು	6	0	0	0	0
29	ಕರ್ನಾಟಕ ರೈಲ್ವೆ	0	0	0	0	0
30	ರಾಮನಗರ	16	0	0	0	0
31	ಶಿವಮೊಗ್ಗ	13	1	0	1	0
32	ತುಮಕೂರು	15	0	0	0	0
33	ಉಡುಪಿ	4	0	0	0	0
34	ಕಾರವಾರ	3	0	0	0	0
35	ವಿಜಯಪುರ	1	0	0	0	0
36	ಕಲಬುರ್ಗಿ ಜಿಲ್ಲೆ	4	0	0	0	0
37	ಯಾದಗಿರಿ	0	0	0	0	0
38	ವಿಜಯನಗರ	0	0	0	0	0
39	ಸಿಬಿಡಿ ಘಟಕ	1	0	0	0	0
Total		1722	99	0	120	0

R. HITHENDRA IPS



OTP Dishing 2019

ಮೊತ್ತ - ೨

Sl. No.	ಘಟಕದ ಹೆಸರು	ದಾಖಲಾದ ಪ್ರಕರಣ	ಪತ್ರಿಕೆ/ಇತ್ಯರ್ಥ ಪಡಿಸಿದ ಪ್ರಕರಣಗಳು	ಶಿಕ್ಷೆಯಾಗಿರುವ/ಸಾಬೀತು ಪಡಿಸಿರುವ ಪ್ರಕರಣಗಳ ಸಂಖ್ಯೆ	ಬಂಧಿಸಿರುವ ಆರೋಪಿಗಳ ಸಂಖ್ಯೆ	ಶಿಕ್ಷೆಯಾಗಿರುವ ಆರೋಪಿಗಳ ಸಂಖ್ಯೆ	ವಂಚಿಸಿ ಮೋಸ ಮಾಡಿದ ಹಣಕಾಸಿನ ಮೌಲ್ಯ/ಮೋತ್ತ	ಜಪ್ತಿಪಡಿಸಿಕೊಂಡ ಹಣಕಾಸಿನ ಮೌಲ್ಯ/ಮೋತ್ತ
1	ಬಾಗಲಕೋಟೆ	0	0	0	0	0	0	0
2	ಬೆಳಗಾವಿ ನಗರ	1	0	0	0	0	570000	0
3	ಬೆಳಗಾವಿ ಜಿಲ್ಲೆ	1	0	0	0	0	570000	0
4	ಬಳ್ಳಾರಿ	0	0	0	0	0	0	0
5	ಬೆಂಗಳೂರು ನಗರ	3835	6	0	3	0	1011252	160000
6	ಬೆಂಗಳೂರು ಜಿಲ್ಲೆ	0	0	0	0	0	0	0
7	ಬೀದರ್	10	5	0	0	0	589916	12780
8	ಚಿಕ್ಕಬಳ್ಳಾಪುರ	0	0	0	0	0	0	0
9	ಚಾಮರಾಜನಗರ	12	0	0	0	0	409156	192733
10	ಚಿಕ್ಕಮಗಳೂರು	14	0	0	0	0	3298600	0
11	ಚಿತ್ರದುರ್ಗ	0	0	0	0	0	0	0
12	ದಾವಣಗೆರೆ	21	2	0	2	0	1028793	373080
13	ಧಾರವಾಡ	1	0	0	0	0	0	0
14	ದಕ್ಷಿಣ ಕನ್ನಡ	1	0	0	0	0	179989	0
15	ಗದಗ	1	0	0	0	0	147000	0
16	ಹಾಸನ	1	0	0	0	0	1,28,87	0
17	ಹಾವೇರಿ	5	0	0	0	0	3153874	0
18	ಹುಬ್ಬಳ್ಳಿ-ಧಾರವಾಡ ನಗರ	26	13	0	0	0	1242314	139503
19	ಕಲಬುರ್ಗಿ ನಗರ	2	0	0	0	0	200000	0
20	ಕೆ.ಪಿ.ಎಫ್	8	0	0	0	0	1682350	236305
21	ಕೊಡಗು	31	2	0	0	2	1544524	479728
22	ಕೋಲಾರ	4	4	0	0	0	584546	0
23	ಕೊಪ್ಪಳ	35	33	0	2	0	3033948	313718
24	ಮಂಡ್ಯ	19	0	0	0	0	642211	0
25	ಮಂಗಳೂರು ನಗರ	24	0	0	0	0	2048681	0
26	ಮೈಸೂರು ನಗರ	83	0	0	0	0	7983853	1100219
27	ಮೈಸೂರು ಜಿಲ್ಲೆ	13	0	0	0	0	650651	-
28	ರಾಯಚೂರು	-	-	-	-	-	-	-
29	ಕರ್ನಾಟಕ ರೈಲ್ವೆ	0	0	0	0	0	0	0
30	ರಾಮನಗರ	15	0	--	--	--	848016	--
31	ಶಿವಮೊಗ್ಗ	63	-	-	-	-	5974518	786453
32	ತುಮಕೂರು	4	-	-	-	-	896790	276930
33	ಉಡುಪಿ	3	-	-	-	-	301567	-
34	ಕಾರವಾರ	6	0	0	0	0	309482	0
35	ವಿಜಯಪುರ	3	-	-	-	-	272509	37436
36	ಕಲಬುರ್ಗಿ ಜಿಲ್ಲೆ	5	0	-	-	-	184500	-
37	ಯಾದಗಿರಿ	7	2	2	2	-	1448623	427181
38	ವಿಜಯನಗರ	0	0	0	0	0	0	0
39	ಸಿಬಿಡಿ ಘಟಕ	0	0	0	0	0	0	0
Total		4254	67	2	9	2	40807663	4536066

Handwritten signature

OTP Dishing 2020

Sl. No.	ಘಟಕದ ಹೆಸರು	ದಾಖಲಾದ ಪ್ರಕರಣ	ಪತ್ತೆ/ಇತ್ಯರ್ಥ ಪಡಿಸಿದ ಪ್ರಕರಣಗಳು	ಶಿಕ್ಷೆಯಾಗಿರುವ/ಸಾದೀತ ಪಡಿಸಿರುವ ಪ್ರಕರಣಗಳ ಸಂಖ್ಯೆ	ಬಂಧಿಸಿರುವ ಆರೋಪಿಗಳ ಸಂಖ್ಯೆ	ಶಿಕ್ಷೆಯಾಗಿರುವ ಆರೋಪಿತರ ಸಂಖ್ಯೆ	ವಂಚಿಸಿ ಮೋಸ ಮಾಡಿದ ಹಣಕಾಸಿನ ಮೌಲ್ಯ/ಮೋತ	ದಪ್ಪಿಪಡಿಸಿಕೊಂಡ ಹಣಕಾಸಿನ ಮೌಲ್ಯ/ಮೋತ
1	ಬಾಗಲಕೋಟೆ	-	-	-	-	-	-	C
2	ಬೆಳಗಾವಿ ನಗರ	3	0	0	0	0	265660	94724
3	ಬೆಳಗಾವಿ ಜಿಲ್ಲೆ	-	-	-	-	-	-	-
4	ಬಳ್ಳಾರಿ	0	0	0	0	0	0	0
5	ಬೆಂಗಳೂರು ನಗರ	2249	470	22	10	4	224808579	49990135
6	ಬೆಂಗಳೂರು ಜಿಲ್ಲೆ	3	-	-	-	-	686050	-
7	ಬೀದರ್	3	-	-	-	-	278025	-
8	ಚಿಕ್ಕಬಳ್ಳಾಪುರ	0	0	0	0	0	0	0
9	ಚಾಮರಾಜನಗರ	3	-	-	-	-	124902	19999
10	ಚಿಕ್ಕಮಗಳೂರು	22	-	-	-	-	2271368	-
11	ಚಿತ್ರದುರ್ಗ	-	--	--	--	--	--	--
12	ದಾವಣಗೆರೆ	12	-	-	-	-	1139192	124465
13	ಧಾರವಾಡ	4	-	-	-	-	1550976	-
14	ದಕ್ಷಿಣ ಕನ್ನಡ	2	-	-	-	-	229978	26000
15	ಗದಗ	4	-	-	-	-	544369	-
16	ಹಾಸನ	2	0	0	0	0	25000	0
17	ಹಾವೇರಿ	1	--	--	--	--	45996	-
18	ಹುಬ್ಬಳ್ಳಿ-ಧಾರವಾಡ ನಗರ	25	-	-	-	-	1946954	298999
19	ಕಲಬುರ್ಗಿ ನಗರ	1	0	0	0	0	41000	0
20	ಕೆ.ಜಿ.ಎಫ್	6	--	--	--	--	1234850	234285
21	ಕೊಡಗು	23	0	0	0	0	1451194	220279
22	ಕೋಲಾರ	8	3	-	-	-	934150	190000
23	ಕೊಪ್ಪಳ	4	4	-	-	-	388513	-
24	ಮಂಡ್ಯ	16	0	0	0	0	984654	-
25	ಮಂಗಳೂರು ನಗರ	8	-	-	-	-	750747	25764
26	ಮೈಸೂರು ನಗರ	42	-	-	-	-	4709569	1412838
27	ಮೈಸೂರು ಜಿಲ್ಲೆ	2	-	-	-	-	434996	-
28	ರಾಯಚೂರು	-	-	-	-	-	-	-
29	ಕರ್ನಾಟಕ ರೈಲ್ವೆ	0	0	0	0	0	0	0
30	ರಾಮನಗರ	25	--	--	--	--	1268836	-
31	ಶಿವಮೊಗ್ಗ	18	-	-	-	-	1097024	695471
32	ಶುಮಕೂರು	47	-	-	-	-	2463944	278798
33	ಉಡುಪಿ	2	-	-	-	-	211493	-
34	ಕಾರವಾರ	4	0	0	0	0	183990	0
35	ವಿಜಯಪುರ	-	-	-	-	-	-	-
36	ಕಲಬುರ್ಗಿ ಜಿಲ್ಲೆ	1	0	-	-	-	121986	-
37	ಯಾದಗಿರಿ	5	-	-	-	-	855392	287015
38	ವಿಜಯನಗರ	0	0	0	0	0	0	0
39	ಸಿಪಿಡಿ ಘಟಕ	0	0	0	0	0	0	0
Total		2545	477	22	10	4	251049387	53898772

[Handwritten Signature]
9/13/20

OTP Dishing 2021

Sl. No.	ಘಟಕದ ಹೆಸರು	ದಾಖಲಾದ ಪ್ರಕರಣ	ಪತ್ರೆ/ಇತ್ಯರ್ಥ ಪಡಿಸಿದ ಪ್ರಕರಣಗಳು	ಶಿಕ್ಷೆಯಾಗಿರುವ/ಸಾದೀತ ಪಡಿಸಿರುವ ಪ್ರಕರಣಗಳ ಸಂಖ್ಯೆ	ಬಂಧಿಸಿರುವ ಆರೋಪಿಗಳ ಸಂಖ್ಯೆ	ಶಿಕ್ಷೆಯಾಗಿರುವ ಆರೋಪಿತರ ಸಂಖ್ಯೆ	ವಂಚಿಸಿ ಮೋಸ ಮಾಡಿದ ಹಣಕಾಸಿನ ಮೌಲ್ಯ/ಮೋತ್ತ	ಜಪ್ಪಿಪಡಿಸಿಕೊಂಡ ಹಣಕಾಸಿನ ಮೌಲ್ಯ/ಮೋತ್ತ
1	ಬಾಗಲಕೋಟೆ	2	-	-	-	0	2338900	414991
2	ಬೆಳಗಾವಿ ನಗರ	1	0	0	0	0	758624	0
3	ಬೆಳಗಾವಿ ಜಿಲ್ಲೆ	3	0	0	0	0	3097524	414991
4	ಬಳ್ಳಾರಿ	0	0	0	0	0	0	0
5	ಬೆಂಗಳೂರು ನಗರ	1864	469	21	20	5	259845765	80157365
6	ಬೆಂಗಳೂರು ಜಿಲ್ಲೆ	11	-	-	-	-	2963605	198850
7	ಬೀದರ್	-	-	-	-	-	-	0
8	ಚಿಕ್ಕಬಳ್ಳಾಪುರ	0	0	0	0	0	0	0
9	ಚಾಮರಾಜನಗರ	2	1	-	1	-	600701	135198
10	ಚಿಕ್ಕಮಗಳೂರು	56	-	-	-	-	15326112	-
11	ಚಿತ್ರದುರ್ಗ	--	--	--	--	--	--	--
12	ದಾವಣಗೆರೆ	6	-	-	-	-	440860	180680
13	ಧಾರವಾಡ	4	-	-	-	-	447563	0
14	ದಕ್ಷಿಣ ಕನ್ನಡ	4	0	0	0	0	410711	0
15	ಗದಗ	1	-	-	-	-	109600	-
16	ಹಾಸನ	5	0	0	0	0	3035454	0
17	ಹಾವೇರಿ	2	--	--	--	--	669647	21734
18	ಹುಬ್ಬಳ್ಳಿ-ಧಾರವಾಡ ನಗರ	13	-	-	-	-	1125042	10256
19	ಕಲಬುರ್ಗಿ ನಗರ	0	0	0	0	0	0	0
20	ಕೆ.ಬಿ.ಎಫ್	19	--	--	--	--	6832485	1236421
21	ಕೋಡಗು	6	0	0	2	0	581715	0
22	ಕೋಲಾರ	7	-	-	-	-	1068000	-
23	ಕೊಪ್ಪಳ	5	-	-	-	-	388513	-
24	ಮಂಡ್ಯ	6	0	0	0	0	885486	-
25	ಮಂಗಳೂರು ನಗರ	14	1	-	3	-	2310792	462172
26	ಮೈಸೂರು ನಗರ	24	-	-	-	-	7239057	1560510
27	ಮೈಸೂರು ಜಿಲ್ಲೆ	7	-	-	1	-	615121	104374
28	ದಾಯಚೂರು	-	-	-	-	-	-	-
29	ಕರ್ನಾಟಕ ರೈಲ್ವೆ	0	0	0	0	0	0	0
30	ರಾಮನಗರ	10	--	--	--	--	794074	115000
31	ಶಿವಮೊಗ್ಗ	14	-	-	-	-	1662063	0
32	ತುಮಕೂರು	31	-	-	-	-	2054437	280620
33	ಉಡುಪಿ	2	-	-	-	-	670114	-
34	ಕಾರವಾರ	2	0	0	0	0	511100	102100
35	ವಿಜಯಪುರ	4	1	-	1	-	1118269	42961
36	ಕಲಬುರ್ಗಿ ಜಿಲ್ಲೆ	-	-	-	-	-	-	-
37	ಯಾದಗಿರಿ	4	-	-	-	-	382599	135000
38	ವಿಜಯನಗರ	0	0	0	0	0	0	0
39	ಸಿವಡಿ ಘಟಕ	1	0	0	0	0	213809	213809
Total		2130	472	21	28	5	318497742	85787032

R. HITHENDRA, IPS,
Addl. Director General of Police.

(Handwritten Signature)
9/12/21

OTP Dishing 2022

Sl. No.	ಘಟಕದ ಹೆಸರು	ದಾಖಲಾದ ಪ್ರಕರಣ	ಪತ್ತೆ/ಇತ್ಯರ್ಥ ಪಡಿಸಿದ ಪ್ರಕರಣಗಳು	ಶಿಕ್ಷೆಯಾಗಿರುವ/ಸಾದೀತ ಪಡಿಸಿರುವ ಪ್ರಕರಣಗಳ ಸಂಖ್ಯೆ	ಬಂಧಿಸಿರುವ ಆರೋಪಿಗಳ ಸಂಖ್ಯೆ	ಶಿಕ್ಷೆಯಾಗಿರುವ ಆರೋಪಿತರ ಸಂಖ್ಯೆ	ವಂಚಿಸಿ ಮೋಸ ಮಾಡಿದ ಹಣಕಾಸಿನ ಮೌಲ್ಯ/ಮೋತ್ತ	ಜಪ್ಪಿಪಡಿಸಿಕೊಂಡ ಹಣಕಾಸಿನ ಮೌಲ್ಯ/ಮೋತ್ತ
1	ಬಾಗಲಕೋಟೆ	-	-	-	-	-	-	0
2	ಬೆಳಗಾವಿ ನಗರ	3	0	0	0	0	698535	0
3	ಬೆಳಗಾವಿ ಜಿಲ್ಲೆ	-	-	-	-	-	-	-
4	ಬಳ್ಳಾರಿ	0	0	0	0	0	0	0
5	ಬೆಂಗಳೂರು ನಗರ	316	36	6	10	0	63296042	37117944
6	ಬೆಂಗಳೂರು ಜಿಲ್ಲೆ	3	-	-	-	-	512994	-
7	ಬೀದರ್	1	1	-	-	-	352999	460
8	ಚಿಕ್ಕಬಳ್ಳಾಪುರ	0	0	0	0	0	0	0
9	ಚಾಮರಾಜನಗರ	-	-	-	-	-	-	-
10	ಚಿಕ್ಕಮಗಳೂರು	6	-	-	-	-	1386227	-
11	ಚಿತ್ರದುರ್ಗ	--	--	--	--	--	--	--
12	ದಾವಣಗೆರೆ	2	-	-	-	-	123860	50067
13	ಧಾರವಾಡ	-	-	-	-	-	-	-
14	ದಕ್ಷಿಣ ಕನ್ನಡ	1	-	-	-	-	199000	0
15	ಗದಗ	0	0	0	0	0	0	0
16	ಹಾಸನ	1	0	0	0	0	315000	0
17	ಹಾವೇರಿ	4	--	--	--	--	823700	--
18	ಹುಬ್ಬಳ್ಳಿ-ಧಾರವಾಡ ನಗರ	3	-	-	-	-	854999	14312
19	ಕಲಬುರ್ಗಿ ನಗರ	0	0	0	0	0	0	0
20	ಕೆ.ಬಿ.ಎಫ್	1	--	--	--	--	48970	40000
21	ಕೊಡಗು	1	0	0	0	0	160000	0
22	ಕೋಲಾರ	2	-	-	-	-	191531	-
23	ಕೊಪ್ಪಳ	1	-	-	-	-	50097	-
24	ಮಂಡ್ಯ	0	0	0	0	0	-	-
25	ಮಂಗಳೂರು ನಗರ	3	-	-	-	-	139998	-
26	ಮೈಸೂರು ನಗರ	13	-	-	-	-	6112483	100250
27	ಮೈಸೂರು ಜಿಲ್ಲೆ	-	-	-	-	-	-	-
28	ರಾಯಚೂರು	-	-	-	-	-	-	-
29	ಕರ್ನಾಟಕ ರೈಲ್ವೆ	0	0	0	0	0	0	0
30	ರಾಮನಗರ	--	--	--	--	--	--	--
31	ಶಿವಮೊಗ್ಗ	2	-	-	-	-	139639	-
32	ತುಮಕೂರು	8	-	-	-	-	1164418	0
33	ಉಡುಪಿ	1	-	-	-	-	63000	-
34	ಕಾರವಾರ	0	0	0	0	0	0	0
35	ವಿಜಯಪುರ	-	-	-	-	-	-	-
36	ಕಲಬುರ್ಗಿ ಜಿಲ್ಲೆ	-	-	-	-	-	-	-
37	ಯಾದಗಿರಿ	-	-	-	-	-	-	-
38	ವಿಜಯನಗರ	0	0	0	0	0	0	0
39	ಸಿಬಿಡಿ ಘಟಕ	0	0	0	0	0	0	0
Total		372	37	6	10	0	76633492	37323033

R. HITHENDRA, IPS,
Addl. Director of Police,

[Handwritten Signature]
9/13/22

62.004-2.

Social Media 2019								
Sl. No.	ಘಟಕದ ಹೆಸರು	ದಾಖಲಾದ ಪ್ರಕರಣ	ಪತ್ತೆ/ಇತ್ಯರ್ಥಪಡಿಸಿದ ಪ್ರಕರಣಗಳು	ಶಿಕ್ಷೆಯಾಗಿರುವ/ಸಂಭವಿಸಿರುವ ಪ್ರಕರಣಗಳ ಸಂಖ್ಯೆ	ಬಂಧಿಸಿರುವ ಆರೋಪಿಗಳ ಸಂಖ್ಯೆ	ಶಿಕ್ಷೆಯಾಗಿರುವ ಆರೋಪಿಗಳ ಸಂಖ್ಯೆ	ವಂಚಿಸಿ ಮೋಸ ಮಾಡಿದ ಪಾಪಾಸಿನ ಮೌಲ್ಯ/ಮೋಕ್ಷ	ಜಪ್ತಿಪಡಿಸಿಕೊಂಡ ಪಾಪಾಸಿನ ಮೌಲ್ಯ/ಮೋಕ್ಷ
1	ಬಾಗಲಕೋಟೆ	2	0	0	0	0	2111295	635887
2	ಬೆಳಗಾವಿ ನಗರ	0	0	0	0	0	0	0
3	ಬೆಳಗಾವಿ ಜಿಲ್ಲೆ	2	2	0	0	0	198682	0
4	ಬಳ್ಳಾರಿ	2	2	0	2	0	0	0
5	ಬೆಂಗಳೂರು ನಗರ	301	38	0	34	0	1323671	794718
6	ಬೆಂಗಳೂರು ಜಿಲ್ಲೆ	0	0	0	0	0	0	0
7	ಬೀದರ್	3	3	0	3	0	0	0
8	ಚಿಕ್ಕಬಳ್ಳಾಪುರ	10	0	0	0	0	0	0
9	ಚಾಮರಾಜನಗರ	0	0	0	0	0	0	0
10	ಚಿಕ್ಕಮಗಳೂರು	4	0	0	0	0	1695100	0
11	ಚಿತ್ರದುರ್ಗ	1	0	0	0	0	45000	0
12	ದಾವಣಗೆರೆ	15	0	0	0	0	2944059	664514
13	ಧಾರವಾಡ	1	1	0	1	0	1500000	125000
14	ದಕ್ಷಿಣ ಕನ್ನಡ	6	0	0	0	0	2870461	723000
15	ಗದಗ	0	0	0	0	0	0	0
16	ಹಾಸನ	2	2	0	2	0	0	0
17	ಹಾವೇರಿ	0	0	0	0	0	0	0
18	ಹಬ್ಬಳ್ಳಿ-ಧಾರವಾಡ ನಗರ	3	1	0	1	0	368862	0
19	ಕಲಬುರ್ಗಿ ನಗರ	6	0	0	0	0	1935858	210000
20	ಕೆ.ಬಿ.ಎಚ್	2	0	0	0	0	1326200	0
21	ಕೊಡಗು	2	0	1	4	0	0	0
22	ಕೋಲಾರ	1	1	0	0	0	0	0
23	ಕೊಪ್ಪಳ	0	0	0	0	0	0	0
24	ಮಂಡ್ಯ	0	0	0	0	0	0	0
25	ಮಂಗಳೂರು ನಗರ	39	0	0	0	0	12437048	428868
26	ಮೈಸೂರು ನಗರ	6	4	-	10	-	-	-
27	ಮೈಸೂರು ಜಿಲ್ಲೆ	4	-	-	-	-	332750	-
28	ರಾಯಚೂರು	1	1	0	2	-	-	-
29	ಕರ್ನಾಟಕ ರೈಲ್ವೆ	0	0	0	0	0	0	0
30	ರಾಮನಗರ	1	0	0	1	0	5714159	0
31	ಶಿವಮೊಗ್ಗ	0	0	0	0	0	0	0
32	ಶುಮಕೂರು	0	0	0	0	0	0	0
33	ಉಡುಪಿ	2	0	0	0	0	2277770	0
34	ಕಾರವಾರ	0	0	0	0	0	0	0
35	ವಿಜಯಪುರ	0	0	0	0	0	0	0
36	ಕಲಬುರ್ಗಿ ಜಿಲ್ಲೆ	2	0	0	0	0	0	0
37	ಯಾದಗಿರಿ	2	2	2	2	0	0	0
38	ವಿಜಯನಗರ	0	0	0	0	0	0	0
39	ಸಿಪಡಿ ಘಟಕ	1	0	0	0	0	14800000	0
Total		421	57	3	62	0	51880915	3581987

R. Hitendra
9/3/21

R. HITHENDRA, IPS,
Addl. Director of Police,

Social Media 2020								
Sl. No.	ಘಟಕದ ಹೆಸರು	ವಾಹಿನಿಯ ಪ್ರಕರಣ	ಪತ್ತೆ/ಅಪ್ಪರ್ಪು ಪಡಿಸಿದ ಪ್ರಕರಣಗಳು	ರಿಟ್ರಿಯಾಗಿಸುವ/ಸಾಂಪ್ರದಾಯಿಕವಾಗಿರುವ ಪ್ರಕರಣಗಳ ಸಂಖ್ಯೆ	ಬಂಧಿಸಿರುವ ಆರೋಪಿಗಳ ಸಂಖ್ಯೆ	ರಿಟ್ರಿಯಾಗಿಸುವ ಆರೋಪಿಗಳ ಸಂಖ್ಯೆ	ವೆಬ್‌ಸೈಟ್ ಮತ್ತು ಮೊಬೈಲ್ ಮೇಲ್ಪರಿಶೀಲನೆ	ಒಟ್ಟು ಪಡಿಸಿಕೊಂಡ ಹಣಕಾಸಿನ ಮೊಬೈಲ್/ಮೇಲ್ಪರಿಶೀಲನೆ
1	ಬಾಗಲಕೋಟೆ	3	2	3	-	0	7444007	3098064
2	ಬೆಳಗಾವಿ ನಗರ	0	0	0	0	0	0	0
3	ಬೆಳಗಾವಿ ಜಿಲ್ಲೆ	0	0	0	0	0	0	0
4	ಬಳ್ಳಾರಿ	9	6	0	6	0	0	0
5	ಬೆಂಗಳೂರು ನಗರ	1892	757	20	34	0	144665990	11345421
6	ಬೆಂಗಳೂರು ಜಿಲ್ಲೆ	8	0	0	0	0	1362952	0
7	ಬೀದರ್	1	0	0	0	0	0	0
8	ಚಿಕ್ಕಬಳ್ಳಾಪುರ	19	0	0	0	0	0	0
9	ಚಾಮರಾಜನಗರ	2	0	0	0	0	319500	116305
10	ಚಿಕ್ಕಮಗಳೂರು	3	0	0	0	0	651299	0
11	ಚಿತ್ರದುರ್ಗ	6	0	-	2	-	-	-
12	ದಾವಣಗೆರೆ	5	-	-	-	-	321660	87695
13	ಧಾರವಾಡ	6	-	-	2	-	101000	-
14	ದಕ್ಷಿಣ ಕನ್ನಡ	7	-	-	-	-	4700693	1318000
15	ಗದಗ	3	3	-	3	-	-	-
16	ಹಾಸನ	6	4	0	4	0	28500	24182
17	ಹಾವೇರಿ	-	-	-	-	-	-	-
18	ಹುಬ್ಬಳ್ಳಿ-ಧಾರವಾಡ ನಗರ	6	3	-	3	-	140800	-
19	ಕಲಬುರಗಿ ನಗರ	3	-	-	-	-	596688	240000
20	ಕ.ಪ.ಎಚ್	2	-	-	-	-	146157	58305
21	ಕೋಟಗು	2	0	0	0	0	0	0
22	ಕೋಲಾರ	1	1	-	-	-	-	-
23	ಕೊಪ್ಪಳ	3	2	1	3	1	-	2000
24	ಕುಂದ್ಲ	7	5	0	5	0	1,40,000/-	1,13,500/-
25	ಮಂಗಳೂರು ನಗರ	11	2	-	3	-	1712492	115200
26	ಮೈಸೂರು ನಗರ	5	2	-	5	-	-	-
27	ಮೈಸೂರು ಜಿಲ್ಲೆ	5	-	-	-	-	1693068	-
28	ರಾಯಚೂರು	1	3	0	2	-	-	-
29	ಕರ್ನಾಟಕ ರೈಲ್ವೆ	0	0	0	0	0	0	0
30	ರಾಮನಗರ	7	-	-	-	-	5130909	-
31	ಶಿವಮೊಗ್ಗ	-	-	-	-	-	-	-
32	ಶುಶೂರು	57	-	-	-	-	3229942	455925
33	ಉಡುಪಿ	2	-	-	-	-	397499	-
34	ಉರವಾರ	2	3	0	3	0	0	0
35	ವಿಜಯಪುರ	3	3	-	3	-	-	-
36	ಕಲಬುರಗಿ ಜಿಲ್ಲೆ	1	-	-	-	-	-	-
37	ಯಾದಗಿರಿ	2	0	-	-	-	-	-
38	ವಿಜಯನಗರ	0	0	0	0	0	0	0
39	ಸಿಬಿಡಿ ಘಟಕ	5	0	0	5	0	19517893	1678284
Total		2095	796	24	83	1	192161049	18539381

Handwritten signature and date: 01/3/20

R. HITHENDRA, IPS,
 Addl. Director of Control of Police,
 Crime & Technical Services,
 # 2, Nagaling Road,
 Bengaluru-560 001

Social Media 2021

Sl. No.	ಘಟಕದ ಹೆಸರು	ದಾಖಲಾದ ಪ್ರಕರಣ	ಪತ್ತೆ/ಇತ್ಯರ್ಥಪಡಿಸಿದ ಪ್ರಕರಣಗಳು	ಶಿಕ್ಷೆಯಾಗಿದವ/ಸಾಂದೇಹಪಡಿಸಿದವ ಪ್ರಕರಣಗಳ ಸಂಖ್ಯೆ	ಬಂಧಿಸಿದವ ಆರೋಪಿಗಳ ಸಂಖ್ಯೆ	ಶಿಕ್ಷೆಯಾಗಿದವ ಆರೋಪಿಗಳ ಸಂಖ್ಯೆ	ವಂಚಿಸಿ ಮೋಸ ಮಾಡಿದ ಹಣಕಾಸಿನ ಮೌಲ್ಯ/ಮೋಕ್ಷ	ಬಿಟ್ಟುಹೋದ ಹಣಕಾಸಿನ ಮೌಲ್ಯ/ಮೋಕ್ಷ
1	ಬಾಗಲಕೋಟೆ	9	4	2	-	0	51000	62000
2	ಬೆಳಗಾವಿ ನಗರ	2	0	0	0	0	690500	0
3	ಬೆಳಗಾವಿ ಜಿಲ್ಲೆ	9	1	-	-	-	5146475	-
4	ಬಳ್ಳಾರಿ	6	4	-	4	-	-	-
5	ಬೆಂಗಳೂರು ನಗರ	1082	300	15	31	0	140747250	12288835
6	ಬೆಂಗಳೂರು ಜಿಲ್ಲೆ	6	-	-	2	-	1500890	-
7	ಬೀದರ	2	-	-	1	-	-	-
8	ಬೆಳ್ಳಬಳ್ಳಾಪುರ	14	1	-	1	-	-	-
9	ಬಾಬರವಾಳ	1	-	-	-	-	770049	511581
10	ಬೆಳ್ಳಮಗಳೂರು	2	-	-	-	-	999773	-
11	ಬಳ್ಳಾರಿ	5	-	-	1	-	-	-
12	ದಾವಣಗೆರೆ	2	-	-	-	-	188793	28456
13	ಧಾರವಾಡ	7	-	-	1	-	755300	-
14	ದಕ್ಷಿಣ ಕನ್ನಡ	16	-	-	-	-	8809218	1731534
15	ಗದಗ	1	1	-	1	-	-	-
16	ಹಾಸನ	5	0	0	0	0	65700	174440
17	ಹಾವೇರಿ	2	-	-	-	-	270000	80000
18	ಹುಬ್ಬಳ್ಳಿ-ಧಾರವಾಡ ನಗರ	29	10	-	10	-	3341398	601450
19	ಕಲಬುರಗಿ ನಗರ	2	-	-	-	-	0	0
20	ಕೆ.ಬಿ.ಎಸ್	13	-	-	-	-	1720921	1061065
21	ಕೋಡಗುರಿ	3	0	0	1	0	0	0
22	ಕೋಲಾರ	3	-	-	-	-	-	-
23	ಕೊಪ್ಪಳ	8	1	-	2	-	40500	5000
24	ಕುಂದ್ಲಿ	6	6	0	6	0	-	-
25	ಮಂಗಳೂರು ನಗರ	32	4	-	4	-	8565570	-
26	ಮೈಸೂರು ನಗರ	4	2	-	7	-	-	-
27	ಮೈಸೂರು ಜಿಲ್ಲೆ	14	-	-	1	-	3562231	896906
28	ನಾಯಕೋಟೆ	1	-	0	-	-	-	-
29	ಕರ್ನಾಟಕ ರೈಲ್ವೆ	0	0	0	0	0	0	0
30	ರಾಮನಗರ	6	-	-	-	-	1136045	159000
31	ಶಿವಮೊಗ್ಗ	-	-	-	-	-	-	-
32	ಶುಬರಗುಡಿ	14	-	-	1	-	11867104	3649090
33	ಉಡುಪಿ	1	-	-	-	-	100000	-
34	ಇದರವಾಡ	7	4	0	4	0	0	0
35	ವಿಜಯನಗರ	12	12	-	13	-	90000	-
36	ಕಲಬುರಗಿ ಜಿಲ್ಲೆ	2	-	-	-	-	-	-
37	ಯಾದಗಿರಿ	2	2	2	2	-	-	-
38	ವಿಜಯನಗರ	0	0	0	0	0	0	0
39	ಸುಂಡಿ ಘಟಕ	5	0	0	11	0	35000	0
Total		1335	352	19	104	0	190453717	21249357

K. Hitendra
11/3/21

K. HITHENDRA, IPS,
Addl. Director General of Police,
Crime & Technical Services,
2, Nrupathunga Road,
Bengaluru-560 001

Social Media 2022								
Sl. No.	ಭಾಷಣ ಹೆಸರು	ದಾಖಲಾದ ಪ್ರಕರಣ	ಪತ್ತೆ/ಇತ್ಯರ್ಥಪಡಿಸಿದ ಪ್ರಕರಣಗಳು	ಬೆಕ್ಕಿಯಾಗುವ/ಸಾಬೀತಪಡಿಸಿದ ಪ್ರಕರಣಗಳ ಸಂಖ್ಯೆ	ಬಂಧಿತರಾದ ಅರೋಪಿಗಳ ಸಂಖ್ಯೆ	ಬೆಕ್ಕಿಯಾಗುವ ಅರೋಪಿತರ ಸಂಖ್ಯೆ	ವಯಸ್ಸು ಮೀರಿಸಿದ ಪಾಂಡು ಹಾಕಾಸಿನ ಮೌಲ್ಯ/ಮೊತ್ತ	ಪತ್ತೆಪಡಿಸಿಕೊಂಡ ಹಣಕಾಸಿನ ಮೌಲ್ಯ/ಮೊತ್ತ
1	ಬಾಗಲಕೋಟೆ	2	-	-	-	-	-	0
2	ಬೆಳಗಾವಿ ನಗರ	1	0	0	0	0	247200	0
3	ಬೆಳಗಾವಿ ಜಿಲ್ಲೆ	2	-	-	-	-	215604	-
4	ಬಳ್ಳಾರಿ	-	-	-	-	-	0	0
7	ಬೀದರ್	1	-	-	-	-	-	-
8	ಚಿಕ್ಕಬಳ್ಳಾಪುರ	3	-	-	-	-	-	-
9	ಚಾಮರಾಜನಗರ	-	-	-	-	-	-	-
10	ಚಿಕ್ಕಮಗಳೂರು	2	-	-	-	-	3400000	-
11	ಚಿತ್ತೂರು	2	-	-	-	-	-	-
12	ದಾವಣಗೆರೆ	1	-	-	-	-	20000	20000
13	ಧಾರವಾಡ	2	-	-	-	-	-	-
14	ದಕ್ಷಿಣ ಕನ್ನಡ	1	-	-	-	-	125100	-
15	ಗದಗ	1	1	-	1	-	-	-
16	ಹಾವೇರಿ	1	0	0	0	0	0	0
17	ಹಾವೇರಿ	-	-	-	-	-	-	-
18	ಹಾಸನ-ಧಾರವಾಡ ಸುಬ	8	1	-	1	-	3286500	209397
19	ಕಲಬುರಗಿ ನಗರ	1	0	0	0	0	319999	0
20	ಕೆ.ಪಿ.ಎಚ್	-	-	-	-	-	-	-
21	ಕೊಡಗು	1	0	0	0	0	0	0
22	ಕೋಲಾರ	-	-	-	-	-	-	-
23	ಕೊಪ್ಪಳ	-	-	-	-	-	-	-
24	ಕುಂದ್ಲಿ	0	0	0	0	0	-	-
25	ಕುರ್ಗುಳು ನಗರ	5	-	-	-	-	4225470	-
26	ಮೈಸೂರು ನಗರ	1	1	-	1	-	-	-
27	ಮೈಸೂರು ಜಿಲ್ಲೆ	5	-	-	-	-	3373206	-
28	ಕಾರವಟೂರು	-	-	0	-	-	-	-
29	ಕರ್ನಾಟಕ ರೈಲ್ವೆ	0	0	0	0	0	0	0
30	ರಾಮನಗರ	-	-	-	-	-	-	-
31	ಶಿವಮೊಗ್ಗ	-	-	-	-	-	-	-
32	ತುಮಕೂರು	2	-	-	-	-	384419	-
33	ಉಡುಪಿ	-	-	-	-	-	-	-
34	ಉಪ್ಪಿ	1	0	0	0	0	0	0
35	ವಜ್ರಪುರ	-	-	-	-	-	-	-
36	ಕಲಬುರಗಿ ಜಿಲ್ಲೆ	1	-	-	-	-	-	-
37	ಯಾದಗಿರಿ	-	-	-	-	-	-	-
38	ವಿಜಯನಗರ	0	0	0	0	0	0	0
39	ಸಿವಡಿ ಧಾರವಾಡ	0	0	0	0	0	0	0
Total		249	6	2	12	0	40657954	1413795

R. Ramesh Babu
9/13/22

R. RAMESH BABU, IPS,
Addl. Director General of Police,
Crime & Technical Services,
2, Nrupatunga Road,
Bengaluru-560 001

Online Fishing 2019

Sl. No.	ಘಟಕದ ಹೆಸರು	ದಾಖಲಾದ ಪ್ರಕರಣ	ಪತ್ತೆ/ಇತ್ಯರ್ಥ ಪಡಿಸಿದ ಪ್ರಕರಣಗಳು	ಶಿಕ್ಷೆಯಾಗಿರುವ/ಸಾಬೀತು ಪಡಿಸಿರುವ ಪ್ರಕರಣಗಳ ಸಂಖ್ಯೆ	ಬಂಧಿಸಿರುವ ಆರೋಪಿಗಳ ಸಂಖ್ಯೆ	ಶಿಕ್ಷೆಯಾಗಿರುವ ಆರೋಪಿತರ ಸಂಖ್ಯೆ	ವಂಚಿಸಿ ಮೋಸ ಮಾಡಿದ ಹಣಕಾಸಿನ ಮೌಲ್ಯ/ಮೋತ್ತ	ಜಪ್ತಿಪಡಿಸಿಕೊಂಡ ಹಣಕಾಸಿನ ಮೌಲ್ಯ/ಮೋತ್ತ
1	ಬಾಗಲಕೋಟೆ	-	-	-	-	-	-	0
2	ಬೆಳಗಾವಿ ನಗರ	11	10	0	7	0	3103698	1099937
3	ಬೆಳಗಾವಿ ಜಿಲ್ಲೆ	-	-	-	-	-	-	-
4	ಬಳ್ಳಾರಿ	62	58	-	8	-	11443414	2770479
5	ಬೆಂಗಳೂರು ನಗರ	2142	10	0	15	0	316000	117296
6	ಬೆಂಗಳೂರು ಜಿಲ್ಲೆ	0	0	0	0	0	0	0
7	ಬೀದರ್	19	6	1	1	1	4601699	1482117
8	ಚಿಕ್ಕಬಳ್ಳಾಪುರ	0	0	0	0	0	0	0
9	ಚಾಮರಾಜನಗರ	2	-	-	-	-	106900	-
10	ಚಿಕ್ಕಮಗಳೂರು	-	-	-	-	-	-	-
11	ಚಿತ್ರದುರ್ಗ	22	--	--	4	--	3135549	326868
12	ದಾವಣಗೆರೆ	7	-	-	-	-	2940432	814497
13	ಧಾರವಾಡ	-	-	-	-	-	-	-
14	ದಕ್ಷಿಣ ಕನ್ನಡ	2	-	-	-	-	265925	-
15	ಗದಗ	6	1	-	1	-	847684	19990
16	ಹಾಸನ	14	0	0	0	0	4133632	133855
17	ಹಾವೇರಿ	--	--	--	--	--	--	--
18	ಹುಬ್ಬಳ್ಳಿ-ಧಾರವಾಡ ನಗರ	81	12	1	5	3	10512367	1716068
19	ಕಲಬುರ್ಗಿ ನಗರ	0	-	-	-	-	0	0
20	ಕೆ.ಜಿ.ಎಚ್	8	--	--	--	--	1798672	565878
21	ಕೋಡಗು	24	0	0	0	0	1873907	369694
22	ಕೋಲಾರ	17	8	-	-	-	25770397	13,30,000
23	ಕೊಪ್ಪಳ	1	1	-	-	-	32,500.00	-
24	ಮಂಡ್ಯ	23	1	0	1	0	1845957	200000
25	ಮಂಗಳೂರು ನಗರ	1	-	-	-	-	43847	-
26	ಮೈಸೂರು ನಗರ	179	4	-	6	-	17218246	2131500
27	ಮೈಸೂರು ಜಿಲ್ಲೆ	4	-	-	-	-	751290	-
28	ನಾಯಕೋಟೆ	14	2	0	2	-	3813238	1049351
29	ನರ್ಸಿಕೋಟೆ ರೈಲ್ವೆ	0	0	0	0	0	0	0
30	ನಾವಾಪುರ	--	--	--	--	--	--	--
31	ಶಿವಮೊಗ್ಗ	33	-	-	-	-	9846527	967546
32	ಶುಮೇಶ್ವರ	2	-	-	-	-	1269900	102075
33	ಉಡುಪಿ	8	-	-	-	-	1964636	-
34	ಕಾರವಾರ	38	3	0	3	0	32717127	1564190
35	ವಿಜಯಪುರ	5	-	-	-	-	385099	10924
36	ಕಲಬುರ್ಗಿ ಜಿಲ್ಲೆ	12	0	-	-	-	280000	0
37	ಯಾದಗಿರಿ	-	-	-	-	-	-	-
38	ವಿಜಯನಗರ	0	0	0	0	0	0	0
39	ಓರಿಸ್ಸಾ ಘಟಕ	0	0	0	0	0	0	0
Total		2737	116	2	53	4	140986143	15442265

R. Hitendra
9/13/19

R. HITENDRA, IPS,
Addl. Director General of Police,
Crime & Technical Services,
2, Nrupatunga Road,


ONLINE FISHING 2020

Sl. No.	ಘಟಕದ ಹೆಸರು	ದಾಖಲಾದ ಪ್ರಕರಣ	ಪತ್ತೆ/ಇತ್ಯರ್ಥ ಪಡಿಸಿದ ಪ್ರಕರಣಗಳು	ಶಿಕ್ಷೆಯಾಗಿರುವ/ಸಾರ್ವಜನಿಕ ಪಡಿಸಿರುವ ಪ್ರಕರಣಗಳ ಸಂಖ್ಯೆ	ಬಂಧಿಸಿರುವ ಆರೋಪಿಗಳ ಸಂಖ್ಯೆ	ಶಿಕ್ಷೆಯಾಗಿರುವ ಆರೋಪಿತರ ಸಂಖ್ಯೆ	ವಂಚಿಸಿ ಮೋಸ ಮಾಡಿದ ಹಣಕಾಸಿನ ಮೌಲ್ಯ/ಮೋತ್ತ	ಜಪ್ಪಿಪಡಿಸಿಕೊಂಡ ಹಣಕಾಸಿನ ಮೌಲ್ಯ/ಮೋತ್ತ
1	ಬಾಗಲಕೋಟೆ	-	-	-	-	-	-	0
2	ಬೆಳಗಾವಿ ನಗರ	29	28	0	0	0	9836366	2118869
3	ಬೆಳಗಾವಿ ಜಿಲ್ಲೆ	1	-	-	-	-	1902353	1097353
4	ಬಳ್ಳಾರಿ	39	20	-	-	-	8655735	1268717
5	ಬೆಂಗಳೂರು ನಗರ	2486	560	22	10	6	143028160	47247180
6	ಬೆಂಗಳೂರು ಜಿಲ್ಲೆ	7	-	-	-	-	2802982	-
7	ಬೀದರ್	7	01	-	-	-	3007110	7222763
8	ಚಿಕ್ಕಬಳ್ಳಾಪುರ	0	0	0	0	0	0	0
9	ಚಾಮರಾಜನಗರ	2	-	-	-	-	155350	25911
10	ಚಿಕ್ಕಮಗಳೂರು	-	-	-	-	-	-	-
11	ಚಿತ್ರದುರ್ಗ	29	-	-	4	-	3713913	530574
12	ದಾವಣಗೆರೆ	42	2	1	4	2	6555428	1937557
13	ಧಾರವಾಡ	5	-	-	1	-	3910488	355388
14	ದಕ್ಷಿಣ ಕನ್ನಡ	-	-	-	-	-	-	-
15	ಗದಗ	6	1	-	1	-	847684	19990
16	ಹಾಸನ	38	12	0	12	0	6276117	2720241
17	ಹಾವೇರಿ	--	--	--	--	--	--	--
18	ಹುಬ್ಬಳ್ಳಿ-ಧಾರವಾಡ ನಗರ	87	6	-	5	-	13969388	2564390
19	ಕಲಬುರ್ಗಿ ನಗರ	3	0	0	0	0	371435	0
20	ಕೆ.ಪಿ.ಎಫ್	8	-	-	2	-	1783245	584764
21	ಕೊಡಗು	31	0	0	2	0	8911316	152860
22	ಕೋಲಾರ	6	-	-	-	-	3508600	-
23	ಕೊಪ್ಪಳ	-	-	-	-	-	-	-
24	ಮಂಡ್ಯ	40	0	0	0	0	6258718	-
25	ಮಂಗಳೂರು ನಗರ	2	-	-	-	-	169010	-
26	ಮೈಸೂರು ನಗರ	147	1	-	2	-	16483257	4945009
27	ಮೈಸೂರು ಜಿಲ್ಲೆ	-	-	-	-	-	-	-
28	ರಾಯಚೂರು	26	2	0	3	-	3135928	372870
29	ಕರ್ನಾಟಕ ರೈಲ್ವೆ	0	0	0	0	0	0	0
30	ರಾಮನಗರ	2	-	-	-	-	331348	0
31	ಶಿವಮೊಗ್ಗ	111	-	-	1	-	22905000	2245027
32	ತುಮಕೂರು	25	-	-	-	-	4016567	767248
33	ಉಡುಪಿ	16	-	-	-	-	4472433	-
34	ಕಾರವಾರ	16	0	0	0	0	1843653	120438
35	ವಿಜಯಪುರ	4	1	-	6	-	5362964	288445
36	ಕಲಬುರ್ಗಿ ಜಿಲ್ಲೆ	4	0	-	-	-	190000	0
37	ಯಾದಗಿರಿ	3	-	-	1	-	667929	506606
38	ವಿಜಯನಗರ	0	0	0	0	0	0	0
39	ಸಿವಡಿ ಘಟಕ	0	0	0	0	0	0	0
Total		3215	633	23	54	8	285072477	77142140

R. HITHENDRA
 Addl. Director General of Police,
 Crime & Technical Services

ONLINE FISHING -2021

Sr. No.	ಘಟಕದ ಹೆಸರು	ದಾಖಲಾದ ಪ್ರಕರಣ	ಪತ್ತೆ/ಇತ್ಯರ್ಥ ಪಡಿಸಿದ ಪ್ರಕರಣಗಳು	ಶಿಕ್ಷೆಯಾಗಿರುವ/ಸಾದೀತ ಪಡಿಸಿರುವ ಪ್ರಕರಣಗಳ ಸಂಖ್ಯೆ	ಬಂಧಿಸಿರುವ ಆರೋಪಿಗಳ ಸಂಖ್ಯೆ	ಶಿಕ್ಷೆಯಾಗಿರುವ ಆರೋಪಿತರ ಸಂಖ್ಯೆ	ವಂಚು ಮೋಸ ಮಾಡಿದ ಹಣಕಾಸಿನ ಮೌಲ್ಯ/ಮೋತ್ತ	ಜಪ್ತಿಪಡಿಸಿಕೊಂಡ ಹಣಕಾಸಿನ ಮೌಲ್ಯ/ಮೋತ್ತ
1	ದಾಗಲಕೋಟೆ	7	-	-	-	0	4032874	916990
2	ಬೆಳಗಾವಿ ನಗರ	23	0	0	3	0	26034703	14660791
3	ಬೆಳಗಾವಿ ಜಿಲ್ಲೆ	-	-	-	-	-	-	-
4	ಬಳ್ಳಾರಿ	50	20	-	-	-	13488724	2135509
5	ಬೆಂಗಳೂರು ನಗರ	2045	476	27	20	3	246968493	63838425
6	ಬೆಂಗಳೂರು ಜಿಲ್ಲೆ	28	-	-	-	-	14589594	-
7	ಬೀದರ್	2	-	-	2	-	585374	220987
8	ಚಿಕ್ಕಬಳ್ಳಾಪುರ	0	0	0	0	0	0	0
9	ಚಾಮರಾಜನಗರ	1	-	-	-	-	168800	19676
10	ಚಿಕ್ಕಮಗಳೂರು	-	-	-	-	-	-	-
11	ಚಿತ್ರದುರ್ಗ	13	0	0	5	0	7421968	370953
12	ದಾವಣಗೆರೆ	58	-	-	-	-	20029976	2845394
13	ಧಾರವಾಡ	2	0	0	0	0	707777	40687
14	ದಕ್ಷಿಣ ಕನ್ನಡ	4	-	-	-	-	497466	-
15	ಗದಗ	6	3	-	2	-	3251180	848000
16	ಹಾಸನ	34	0	0	0	0	13844341	96000
17	ಹಾವೇರಿ	-	-	-	-	-	-	-
18	ಹುಬ್ಬಳ್ಳಿ-ಧಾರವಾಡ ನಗರ	127	10	-	11	-	19868519	2573335
19	ಕಲಬುರ್ಗಿ ನಗರ	0	0	0	0	0	0	0
20	ಕೆ.ಬಿ.ಎಚ್	20	-	-	1	-	4383458	1842832
21	ಕೊಡಗು	11	2	0	0	0	5224757	25000
22	ಕೋಲಾರ	26	-	0	0	0	7984176	1835000
23	ಕೊಪ್ಪಳ	4	4	-	5	-	495324	1197900
24	ಮಂಡ್ಯ	18	0	0	0	0	6096928	-
25	ಮಂಗಳೂರು ನಗರ	-	-	-	-	-	-	-
26	ಮೈಸೂರು ನಗರ	87	1	-	4	-	29990414	6464990
27	ಮೈಸೂರು ಜಿಲ್ಲೆ	6	-	-	-	-	1243176	158385
28	ರಾಯಚೂರು	15	1	0	2	-	14960848	312759
29	ಕರ್ನಾಟಕ ರೈಲ್ವೆ	0	0	0	0	0	0	0
30	ರಾಮನಗರ	7	-	-	-	-	2646666	-
31	ಶಿವಮೊಗ್ಗ	-	-	-	1	0	22944173	606014
32	ಶುಮಕೂರು	64	-	-	-	-	14528803	3.73.489
33	ಉಡುಪಿ	12	-	-	-	-	2452781	-
34	ಕಾರವಾರ	16	3	0	6	0	8684667	1611073
35	ವಿಜಯಪುರ	4	1	-	4	-	4156672	-
36	ಕಲಬುರ್ಗಿ ಜಿಲ್ಲೆ	2	0	-	-	-	164391	0
37	ಯಾದಗಿರಿ	-	-	-	-	-	-	-
38	ವಿಜಯನಗರ	0	0	0	0	0	0	0
39	ಸಿಬಿಡಿ ಘಟಕ	0	0	0	0	0	0	0
Total		2692	521	27	66	3	497447023	102620700


R. HITENDRA, IPS,
 Addl. Director, Control of Police,
 Crime & ...

ONLINE FISHING 2022

Sf. No.	ಘಟಕದ ಹೆಸರು	ದಾಖಲಾದ ಪ್ರಕರಣ	ಪತ್ತೆ/ಇತ್ಯರ್ಥ ಪಡಿಸಿದ ಪ್ರಕರಣಗಳು	ಶಿಕ್ಷೆಯಾಗಿರುವ/ಸಾಬೀತು ಪಡಿಸಿರುವ ಪ್ರಕರಣಗಳ ಸಂಖ್ಯೆ	ಬಂಧಿಸಿರುವ ಆರೋಪಿಗಳ ಸಂಖ್ಯೆ	ಶಿಕ್ಷೆಯಾಗಿರುವ ಆರೋಪಿತರ ಸಂಖ್ಯೆ	ವಂಚಿಸಿ ಮೋಸ ಮಾಡಿದ ಹಣಕಾಸಿನ ಮೌಲ್ಯ/ಮೋತ್ತ	ಜಪ್ಪಿಪಡಿಸಿಕೊಂಡ ಹಣಕಾಸಿನ ಮೌಲ್ಯ/ಮೋತ್ತ
1	ಬಾಗಲಕೋಟೆ	-	-	-	-	-	-	0
2	ಬೆಳಗಾವಿ ನಗರ	19	0	0	4	0	6083672	3162030
3	ಬೆಳಗಾವಿ ಜಿಲ್ಲೆ	-	-	-	-	-	-	-
4	ಬಳ್ಳಾರಿ	9	-	-	-	-	1556000	-
5	ಬೆಂಗಳೂರು ನಗರ	342	21	4	2	0	73664663	46762280
6	ಬೆಂಗಳೂರು ಜಿಲ್ಲೆ	2	-	-	-	-	851856	-
7	ಬೀದರ್	-	-	-	-	-	-	-
8	ಚಿಕ್ಕಬಳ್ಳಾಪುರ	0	0	0	0	0	0	0
9	ಚಾಮರಾಜನಗರ	-	-	-	-	-	-	-
10	ಚಿಕ್ಕಮಗಳೂರು	-	-	-	-	-	-	-
11	ಚಿತ್ರದುರ್ಗ	4	-	-	-	-	-	-
12	ದಾವಣಗೆರೆ	13	-	-	-	-	1914476	630605
13	ಧಾರವಾಡ	-	-	-	-	-	-	-
14	ದಕ್ಷಿಣ ಕನ್ನಡ	-	-	-	-	-	-	-
15	ಗದಗ	-	-	-	-	-	-	-
16	ಹಾಸನ	6	0	0	0	0	2696400	168000
17	ಹಾವೇರಿ	-	-	-	-	-	-	-
18	ಹುಬ್ಬಳ್ಳಿ-ಧಾರವಾಡ ನಗರ	18	-	-	-	-	2727934	86860
19	ಕಲಬುರ್ಗಿ ನಗರ	0	0	0	0	0	0	0
20	ಕೆ.ಪಿ.ಎಫ್	6	-	-	-	-	480100	-
21	ಕೊಡಗು	6	0	0	0	0	1445830	583358
22	ಕೋಲಾರ	20	-	-	-	-	3495635	-
23	ಕೊಪ್ಪಳ	3	-	-	-	-	1477859	-
24	ಮಂಡ್ಯ	5	0	0	0	0	596900	-
25	ಮಂಗಳೂರು ನಗರ	-	-	-	-	-	-	-
26	ಮೈಸೂರು ನಗರ	40	-	-	-	-	16456688	618299
27	ಮೈಸೂರು ಜಿಲ್ಲೆ	-	-	-	-	-	-	-
28	ರಾಯಚೂರು	6	2	0	-	-	2010447	-
29	ಕರ್ನಾಟಕ ರೈಲ್ವೆ	0	0	0	0	0	0	0
30	ರಾಮನಗರ	1	-	-	-	-	196400	-
31	ಶಿವಮೊಗ್ಗ	8	-	-	-	-	1258618	-
32	ಶುಮಕೂರು	7	-	-	-	-	8862084	489585
33	ಉಡುಪಿ	2	-	-	-	-	137217	-
34	ಕಾರವಾರ	2	0	0	0	0	0	0
35	ವಿಜಯಪುರ	1	-	-	-	-	139950	-
36	ಕಲಬುರ್ಗಿ ಜಿಲ್ಲೆ	-	-	-	-	-	-	-
37	ಯಾದಗಿರಿ	-	-	-	-	-	-	-
38	ವಿಜಯನಗರ	0	0	0	0	0	0	0
39	ಸಿಬಿಡಿ ಘಟಕ	0	0	0	0	0	0	0
Total		520	23	4	6	0	126052729	52501017

R. HITHEKARA, IPS,
Addl. Director General of Police,
Crime & Technical Services,

Handwritten Signature
9/3/22