


**ಕರ್ನಾಟಕ ವಿಧಾನ ಪರಿಷತ್ತು**

- 1. ಸದಸ್ಯರ ಹೆಸರು : ಶ್ರೀ ಅರವಿಂದ ಕುಮಾರ್ ಅರಳಿ (ವಿಧಾನ ಸಭೆಯಿಂದ ಚುನಾಯಿತರಾದವರು)
- 2. ಚುಕ್ಕೆ ಗುರುತ್ತಿನ ಪ್ರಶ್ನೆ ಸಂಖ್ಯೆ : 2192
- 3. ಉತ್ತರಿಸಬೇಕಾದ ದಿನಾಂಕ : 18-03-2022

ಕ್ರ. ಸಂ.	ಪ್ರಶ್ನೆ	ಉತ್ತರ
ಅ	<p>ಮಹಾತ್ಮ ಗಾಂಧಿ ರಾಷ್ಟ್ರೀಯ ಗ್ರಾಮೀಣ ಉದ್ಯೋಗ ಖಾತರಿ ಯೋಜನೆಯಡಿ "ಅಂತರ್ಜಲ ಚೇತನ" ಕಾರ್ಯಕ್ರಮವನ್ನು ಅನುಷ್ಠಾನಗೊಳಿಸಲಾಗಿದೆಯೇ; (ವಿವರವಾದ ಮಾಹಿತಿ ನೀಡುವುದು)</p>	<p>ಮಹಾತ್ಮ ಗಾಂಧಿ ರಾಷ್ಟ್ರೀಯ ಗ್ರಾಮೀಣ ಉದ್ಯೋಗ ಖಾತರಿ ಯೋಜನೆಯಡಿ "ಅಂತರ್ಜಲ ಚೇತನ" ಕಾರ್ಯಕ್ರಮವನ್ನು ಅನುಷ್ಠಾನಗೊಳಿಸಲು ಚಾಲನೆ ನೀಡಲಾಗಿದೆ. ಕರ್ನಾಟಕ ರಾಜ್ಯದಲ್ಲಿ ಗೃಹೋಪಯೋಗಿ ಕೈಗಾರಿಕೆ ಮತ್ತು ನೀರಾವರಿ ಇವುಗಳ ಅಗತ್ಯತೆಗಳನ್ನು ಪೂರೈಸಲು ಅಂತರ್ಜಲವು ಮುಖ್ಯವಾದ ಮೂಲವಾಗಿದೆ. ರಾಜ್ಯದ ಕೆಲವು ಭಾಗಗಳಲ್ಲಿ ಅಂತರ್ಜಲವು ಗಣನೀಯವಾಗಿವಾಗಿ ಕ್ಷೀಣಿಸಿದೆ. ಆದ್ದರಿಂದ ನೀರಿನ ಪ್ರಮಾಣವನ್ನು ಹೆಚ್ಚಿಸುವ ಸಲುವಾಗಿ ನರೇಗಾ ಯೋಜನೆಯಡಿ ಶೇಕಡಾ 65ರಷ್ಟು ವೆಚ್ಚವನ್ನು ನೈಸರ್ಗಿಕ ಸಂಪನ್ಮೂಲ ನಿರ್ವಹಣೆ ಕಾಮಗಾರಿಗಳಿಗೆ ವಿನಿಯೋಗಿಸುವುದು ಕಡ್ಡಾಯವಾಗಿರುತ್ತದೆ. ಸದರಿ ಉದ್ದೇಶಗಳನ್ನು ಸಾಕಾರಗೊಳಿಸಲು ನರೇಗಾ ಯೋಜನೆಯ ನೈಸರ್ಗಿಕ ಸಂಪನ್ಮೂಲ ನಿರ್ವಹಣೆ ಕಾಮಗಾರಿಗಳನ್ನು ಬಳಸುವುದು ಅವಶ್ಯಕವೆಂದು ಪರಿಗಣಿಸಿ ಅನುಷ್ಠಾನಿಸಲು ಮುಂದಾಗಿದೆ.</p> <p>ಅಂತರ್ಜಲ ಚೇತನದ ಉದ್ದೇಶಗಳು ಈ ಕೆಳಕಂಡಂತಿದೆ.</p> <ol style="list-style-type: none"> <li>1. ಮಹಾತ್ಮ ಗಾಂಧಿ ನರೇಗಾ ಯೋಜನೆಯ ಎಲ್ಲಾ ನೈಸರ್ಗಿಕ ಸಂಪನ್ಮೂಲ ನಿರ್ವಹಣೆ ಕಾಮಗಾರಿಗಳ ಯೋಜನೆ ತಯಾರಿಸುವಲ್ಲಿ ಜಲಾನಯನ ಆಧಾರಿತ ಮಾದರಿ ಅಳವಡಿಸಿಕೊಳ್ಳುವುದು.</li> <li>2. ಅಂತರ್ಜಲ ಚೇತನ ಯೋಜನೆಯಲ್ಲಿ ಜನರ ಸಹಭಾಗಿತ್ವದ ಮೂಲಕ ಸಮುದಾಯ ಮತ್ತು ವೈಯಕ್ತಿಕ ಕಾಮಗಾರಿಗಳ ಕ್ರಿಯಾ ಯೋಜನೆಗಳನ್ನು ರೂಪಿಸುವುದು.</li> <li>3. ಅರಣ್ಯೀಕರಣ, ಕೃಷಿ ಅರಣ್ಯ ಮತ್ತು ತೋಟಗಾರಿಕೆ ಮೂಲಕ ಹಸಿರು ಹೊದಿಕೆ ಪ್ರದೇಶವನ್ನು ಹೆಚ್ಚಿಸುವುದು.</li> <li>4. ಸಾಗುವಳಿ ಪ್ರದೇಶದಲ್ಲಿ ಮಣ್ಣಿನ ತೇವಾಂಶ ಹೆಚ್ಚಿಸಿ, ಸವಕಳಿಯನ್ನು ನಿಯಂತ್ರಿಸುವ ಮೂಲಕ ಫಲವತ್ತತೆಯನ್ನು ಹೆಚ್ಚಿಸುವುದು.</li> </ol> <p>ಅಂತರ್ಜಲ ಚೇತನ ಕಾರ್ಯಕ್ರಮವನ್ನು ನರೇಗಾ ಯೋಜನೆಯ ಮೂಲಕ ಅನುಷ್ಠಾನಿಸಲು Civil Society Organization ಗಳಾದ</p> <ol style="list-style-type: none"> <li>1. Vyakti Vikasa Kendra India - Art of Living Bengaluru</li> <li>2. Foundation of Ecological Security Chintamani, Kolar</li> <li>3. Agricultural Science Foundation, Hulkoti Gadag</li> <li>4. MYRADA CIDOR Kalaburgi ಈ ಸಂಸ್ಥೆಗಳು ತಾಂತ್ರಿಕ ನೆರವು ಮತ್ತು ತಾಂತ್ರಿಕ ಬೆಂಬಲವನ್ನು ನೀಡುತ್ತವೆ.</li> </ol>

<p>ಆ</p>	<p>ಗ್ರಾಮ ಪಂಚಾಯತ್ "ಅಂತರ್ಜಲ ಚೇತನ" ಕಾರ್ಯಕ್ರಮದಡಿ ಎಷ್ಟು ಅನುದಾನ ಬಿಡುಗಡೆ ಮಾಡಲಾಗಿದೆ ಹಾಗೂ "ಅಂತರಾಜಲ ಚೇತನ" ಕ್ರಿಯಾ ಯೋಜನೆಯ ಅಂಶಗಳೇನು;</p>	<p>ಮಹಾತ್ಮಗಾಂಧಿ ನರೇಗಾ ಯೋಜನೆಯ ವೆಚ್ಚದಲ್ಲಿ ಶೇ.65ರಷ್ಟನ್ನು ನೈಸರ್ಗಿಕ ಸಂಪನ್ಮೂಲ ನಿರ್ವಹಣೆ ಕಾಮಗಾರಿಗಳಿಗೆ ವೆಚ್ಚ ಮಾಡುವುದು ಕಡ್ಡಾಯವಾಗಿರುತ್ತದೆ. ಅಂತರ್ಜಲ ಚೇತನ ಕಾರ್ಯಕ್ರಮಕ್ಕೆ ಪ್ರತ್ಯೇಕ ಅನುದಾನವಿರುವುದಿಲ್ಲ. ನರೇಗಾ ಯೋಜನೆಯಡಿ ಅಂತರ್ಜಲ ಚೇತನ ಕಾಮಗಾರಿಗಳನ್ನು ಅನುಷ್ಠಾನಗೊಳಿಸಲಾಗುತ್ತಿದೆ.</p> <p>ಬೀದರ್ ಜಿಲ್ಲೆಯಲ್ಲಿ ಈ ವರ್ಷ 2105 ಜಲ ಸಂರಕ್ಷಣೆ ಕಾಮಗಾರಿಗಳನ್ನು ಕೈಗೆತ್ತಿಕೊಂಡಿದ್ದು, 849 ಕಾಮಗಾರಿಗಳು ಪೂರ್ಣಗೊಂಡಿರುತ್ತವೆ. ಈ ಕಾಮಗಾರಿಗಳಿಗೆ ರೂ.2421.72 ಲಕ್ಷ ವೆಚ್ಚ ಮಾಡಲಾಗಿದೆ.</p>
<p>ಇ</p>	<p>ಈ ಯೋಜನೆಯನ್ನು ಎಷ್ಟು ಗ್ರಾಮಗಳಲ್ಲಿ ರೂಪಿಸಲಾಗಿದೆ; ರೂಪಿಸಿದ್ದಲ್ಲಿ (ಗ್ರಾಮವಾರು ವಿವರ ನೀಡುವುದು)</p>	<p>ಬೀದರ್ ಜಿಲ್ಲೆಯ ಎಲ್ಲಾ 164 ಗ್ರಾಮ ಪಂಚಾಯತಿಗಳಲ್ಲಿ ನೀರು ಸಂರಕ್ಷಣೆ ಕಾಮಗಾರಿಗಳನ್ನು ಕೈಗೆತ್ತಿಕೊಳ್ಳಲಾಗಿದೆ. ಗ್ರಾಮ ಪಂಚಾಯತಿ ವಿವರಗಳನ್ನು ಅನುಬಂಧದಲ್ಲಿ ಲಗತ್ತಿಸಿದೆ.</p>


RDC/EGS/132(19)/2022, e-office No:712644 .

  
(ಕೆ.ಎಸ್. ಈಶ್ವರಪ್ಪ)

ಗ್ರಾಮೀಣಾಭಿವೃದ್ಧಿ ಮತ್ತು ಪಂಚಾಯತ್ ರಾಜ್ ಇಲಾಖೆ

**Water Conservation and Water Harvesting**

Block	Water Conservation and Water Harvesting						
	Number of works			Expenditure (in lakhs)			
	Comp	Ongoing	Total	Comp	Ongoing	Total	
1	AURAD	40	145	185	123.38	59.51	182.89
2	BASAVAKALYAN	326	350	676	566.23	87.66	653.89
3	BHALKI	77	169	246	208.24	30.22	238.46
4	BIDAR	105	108	213	221.85	206.2	428.05
5	CHITTAGUPPA	52	126	178	163.56	16.7	180.26
6	HULASURU	46	102	148	121.13	12.52	133.65
7	HUMNABAD	134	155	289	345.77	49.54	395.31
8	KAMALANAGARA	69	101	170	151.28	57.93	209.21
	<b>Total</b>	<b>849</b>	<b>1256</b>	<b>2105</b>	<b>1901.44</b>	<b>520.28</b>	<b>2421.72</b>

  
 ಉಪ ಕಾರ್ಯದರ್ಶಿಗಳು, ಕರ್ನಾಟಕ  
 ಜಿಲ್ಲಾ ಪಂಚಾಯತ, ಬೀದರ.


State : KARNATAKA District : BIDAR Block : AURAD

Panchayat	Water Conservation and Water Harvesting					
	Number of works			Expenditure (in lakhs)		
	Comp.	Ongoing	Total	Comp.	Ongoing	Total
1 BADALGAON	0	5	5	0	0	0
2 BELKONI (CH)	1	2	3	0	6.53	6.53
3 BHANDARKUMTHA	0	2	2	0.35	0	0.35
4 BONTHI	1	0	1	0	0	0
5 CHINTAKI	1	4	5	4.14	5.9	10.04
6 DHUPATMAHAGAON	2	12	14	5.43	5.15	10.58
7 EKLAR	1	15	16	7.47	2.46	9.93
8 GUDPALLI	14	25	39	49.72	3.56	53.28
9 HEDGAPUR	3	3	6	0	2.63	2.63
10 HOKRANA	0	2	2	0.03	0.5	0.53
11 JOJANA	0	4	4	5.07	5.69	10.76
12 LADHA	6	3	9	0.53	7.32	7.85
13 NAGMARPALLI	4	36	40	23.05	4.49	27.54
14 SANTHPUR	0	1	1	0	0.37	0.37
15 SHEMBELLI	5	12	17	9.41	1.05	10.46
16 SUNDAL	2	7	9	5.41	4.43	9.84
17 WADGAON (D)	0	12	12	12.77	0.5	13.27
<b>Total</b>	<b>40</b>	<b>145</b>	<b>185</b>	<b>123.38</b>	<b>59.52</b>	<b>182.9</b>

ಇಲಾಖೆ  
ಜಲ ಸಂರಕ್ಷಣೆ ಮತ್ತು ಸಂಗ್ರಹಣೆ ವಿಭಾಗ  
ಬಿಲ್ಲಾ ಪಂಚಾಯತ, ಬಿದರ.

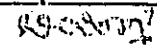
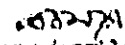
State : KARNATAKA District : BIDAR Block : BASAVAKALYAN

Panchayat	Water Conservation and Water Harvesting					
	Number of works			Expenditure (in lakhs)		
	Comp.	Ongoing	Total	Comp.	Ongoing	Total
1 ALGUD	10	1	11	2.18	0	2.18
2 BETBALKUNDA	3	5	8	8.15	1.66	9.81
3 BETGERA	0	25	25	25.91	4.08	29.99
4 BHOSGA	2	29	31	54.1	4.05	58.15
5 CHANDKAPUR	3	16	19	13.0	0.0	13
6 CHIKNAGAON	1	14	15	21.53	8.34	29.87
7 DHANNURA (K)	6	1	7	3.51	2.04	5.55
8 EKLURA	26	2	28	0.33	0.45	0.78
9 GHOTALA	8	8	16	3.22	2.44	5.66
10 GUNDUR	37	25	62	41.97	0	41.97
11 HANUMANTHWADI	4	1	5	9.09	2.17	11.26
12 HARKUD	9	7	16	24.87	10.93	35.8
13 ISLAMPUR	15	6	21	4.79	0.23	5.02
14 KALKHORA	7	9	16	9.85	7.33	17.18
15 KHERDA (B)	1	5	6	10.17	15.16	25.33
16 KITTA	37	14	51	31.91	0	31.91
17 KOHINOOR	2	0	2	0.69	13.58	14.27
18 LADWANTHI	6	42	48	25.81	0.24	26.05
19 MANTHAL	10	0	10	6.05	0	6.05
20 MORKHANDI	8	1	9	17.99	2.66	20.65
21 MUDBI	23	11	34	33.36	0	33.36
22 NARAYANPUR	12	15	27	40.11	2.03	42.14
23 NIRGUDI	1	2	3	4.46	0	4.46
24 PARTAPUR	13	8	21	23.78	2.5	26.28
25 RAJESHWAR	18	9	27	25.68	1.55	27.23
26 RAJOLA	9	6	15	7.69	2.13	9.82
27 SASTAPUR	9	35	44	49.21	0	49.21
28 TADOLA	22	18	40	14.24	0	14.24
29 UJLAMBH	4	11	15	17.18	3.96	21.14
30 YERANDI	8	16	24	12.1	0	12.1
31 YERBAGH	12	8	20	23.3	0.13	23.43
Total	326	350	676	566.23	87.66	653.89

  
 ಮಹಾ ಸಾರ್ವಜನಿಕ ಕಾರ್ಯದರ್ಶಿ  
 ಜಿಲ್ಲಾ ಮಂತ್ರಾಲಯ, ಬಿದರ

State : KARNATAKA District : BIDAR Block : BHALKI

Panchayat	Water Conservation and Water Harvesting					
	Number of works			Expenditure (In lakhs)		
	Comp.	Ongoing	Total	Comp.	Ongoing	Total
1 ALWAI	3	0	3	0	0.54	0.54
2 AMBESANGHVI	5	8	13	22.84	0	22.84
3 ATTARGA	5	1	6	0	0	0
4 BALUR	7	0	7	8.16	0	8.16
5 BEERI (K)	0	3	3	1.34	0	1.34
6 BHATAMBRA	2	8	10	6.27	2.09	8.36
7 BYALHALLI	0	16	16	11.74	1.29	13.03
8 CHALKAPUR	0	1	1	2.87	0	2.87
9 DADGI	9	14	23	52.7	1.39	54.09
10 DAWARGAON	0	2	2	3.16	0.58	3.74
11 DHANURA	1	13	14	27.21	0	27.21
12 DONGAPUR	2	2	4	0	0.44	0.44
13 GORCHINCHOLI	1	2	3	0.73	0	0.73
14 HALBARGA	0	7	7	9.2	5.39	14.59
15 INCHUR	1	4	5	0	0	0
16 JANTHI	2	5	7	11.33	0	11.33
17 JOLDABKA	2	3	5	2.53	0.85	3.38
18 KANJI	7	13	20	6.78	1.1	7.88
19 KHATAKCHINCHOLI	9	0	9	2.89	2.98	5.87
20 KONMELKUNDA	2	3	5	0	1.78	1.78
21 KOSAM	0	22	22	2.34	1.86	4.2
22 KURUBKHELGI	4	3	7	4.77	1.23	6
23 MEHKAR	11	18	29	13.47	0	13.47
24 METHIMELKUNDA	1	1	2	0	0.54	0.54
25 MORAMBI	0	3	3	0	0.79	0.79
26 SAIGAON	0	4	4	4.56	0.68	5.24
27 SHIVNI	0	2	2	0	0.04	0.04
28 SIDDESHWAR	2	0	2	0.88	1.14	2.02
29 TALWAD (K)	0	4	4	0.95	1.41	2.36
30 TELGAON	1	2	3	4.1	0.16	4.26
31 TUGAON (H)	0	1	1	0	0.59	0.59
32 VARVATTI	0	3	3	5.55	1.85	7.4
33 WANJARKHED	0	1	1	1.86	1.3	3.16
Total	77	169	246	208.23	30.23	238.46

  
  
 ...  
 ...

## Water Conservation and Water Harvesting

Panchayat

Number of works

Expenditure (in lakhs)

Comp

Ongoing

Total

Comp

Ongoing

Total

1	ALIYABAD	3	1	4	2.69	1.75	4.44
2	ALIYEMBER	1	0	1	0	0.58	0.58
3	AMLAPUR	0	1	1	0	1.27	1.27
4	ANDUR	2	13	15	0.86	8.19	9.05
5	ASTOOR	17	12	29	65.74	5.4	71.14
6	AURAD (S)	0	4	4	10.47	17.71	28.18
7	BAGDAL	0	3	3	1.91	1.51	3.42
8	BAROOR	1	1	2	11.23	10.96	22.19
9	CHATNALLI	2	0	2	0.51	0	0.51
10	CHILLARGI	8	0	8	11.85	0	11.85
11	CHIMKODE	2	6	8	7.44	0.44	7.88
12	GADGI	13	3	16	5.39	4.63	10.02
13	HOKARNA (B)	2	0	2	0	8.31	8.31
14	JANWADA	4	0	4	0	1.62	1.62
15	KADWAD	21	0	21	23.38	24.81	48.19
16	KAMTHANA	5	1	6	3.13	17.81	20.94
17	KAPLAPUR(A)	0	10	10	11.96	13.81	25.77
18	MALEGAON	1	2	3	0	0.93	0.93
19	MALKA PUR	1	0	1	2.56	2.26	4.82
20	MANDAKNALLI	0	3	3	1.83	1.19	3.02
21	MANHALLI	4	6	10	6.99	14.31	21.3
22	MARKHAL	3	1	4	1.8	13.04	14.84
23	MARKUNDA	1	5	6	0.03	1.42	1.45
24	NAGOOR	3	10	13	15.44	6.58	22.02
25	RANJOLKHENI	1	9	10	9.78	5.82	15.6
26	REKULGI	1	6	7	0	1.54	1.54
27	SANGOLGI	2	0	2	0	1.05	1.05
28	SHRIMANDAL	3	1	4	10.1	3.96	14.06
29	SIRSI (A)	2	6	8	16.76	0.46	17.22
30	YADLAPUR	1	4	5	0	30.87	30.87
31	YERNALLI	1	0	1	0	1.14	1.14
	Total	105	108	213	221.85	206.18	428.03

ಅಧಿಕಾರಿ  
 ಉಪ ಕಾರ್ಯದರ್ಶಿಗಳು  
 ಜಿಲ್ಲಾ ಪಂಚಾಯತ, ಬಿದರ.

State : KARNATAKA District : BIDAR Block : CHITTAGUPPA

Panchayat	Water Conservation and Water Harvesting					
	Number of works			Expenditure (In lakhs)		
	Comp.	Ongoing	Total	Comp.	Ongoing	Total
1 BELKERA	21	23	44	38.08	0.77	38.85
2 BEMALKHEDA	3	9	12	20.17	1.62	21.79
3 CHANGLERA	2	6	8	4.96	0	4.96
4 ITGA	10	18	28	14.95	1.61	16.56
5 KODAMBAL	3	37	40	51.39	7.4	58.79
6 MANGALGI	0	4	4	0	0	0
7 MEENKERA	1	1	2	0.81	0.21	1.02
8 MUSTARI	0	7	7	6	0.44	6.44
9 MUTHANGI	6	10	16	10.2	0	10.2
10 NIRNA	0	1	1	6.06	2	8.06
11 TALMADGI	4	9	13	6.77	0	6.77
12 UDABNALLI	2	1	3	4.18	2.65	6.83
Total	52	126	178	163.57	16.7	180.27

State : KARNATAKA District : BIDAR Block : HULASURU

No.	Panchayat	Water Conservation and Water Harvesting					
		Number of works			Expenditure (In lakhs)		
		Comp.	Ongoing	Total	Comp.	Ongoing	Total
1 BELURA	0	1	1	0.00	4.09	4.09	
2 GADIGOUNDHGAON	11	1	12	0.05	0.00	0.05	
3 GORTHA (B)	8	34	42	55.29	1.69	56.98	
4 HULSOOR	0	6	6	9.73	0.00	9.73	
5 MIRKHAL	23	5	28	16.36	6.73	23.09	
6 MUCHLAMBH	2	41	43	5.27	0.00	5.27	
7 TOGLUR	2	14	16	34.42	0.00	34.42	
Total	46	102	148	121.12	12.51	133.63	

Handwritten signature and text in Kannada script, likely an official stamp or signature of the block officer.



Panchayat	Water Conservation and Water Harvesting					
	Number of works			Expenditure (in lakhs)		
	Comp.	Ongoing	Total	Comp.	Ongoing	Total
1 BENCHINCHOLI	3	1	4	5.81	3.29	9.10
2 CHANDANHALLI	31	11	42	70.56	3.65	74.21
3 DAKULGI	6	2	8	6.05	0.92	6.97
4 DHUMANNUR	5	2	7	10.38	0.52	10.90
5 DUBALGUNDI	1	21	22	40.16	3.26	43.42
6 GHATBORAL	0	1	1	3.11	2.98	6.09
7 GHODWADI	0	6	6	7.68	10.06	17.74
8 HALLIKHED (K)	12	15	27	27.76	4.24	32.00
9 JALSANGI	7	2	9	13.94	10.31	24.25
10 KANKATTA	2	7	9	13.23	0.00	13.23
11 MADARGAON	14	4	18	13.77	0.00	13.77
12 MANIKNAGAR	12	17	29	22.26	0.00	22.26
13 NANDGAON	4	8	12	10.95	0.70	11.65
14 SEETALGERA	6	5	11	10.46	1.03	11.49
15 SHEDOL	12	18	30	19.27	1.02	20.29
16 SINDHANKERA	19	7	26	26.86	1.09	27.95
17 SULTANABAD	0	28	28	43.51	0.00	43.51
Total	134	155	289	345.76	49.54	395.30

S No.	Panchayat	Water Conservation and Water Harvesting					
		Number of works			Expenditure (in lakhs)		
		Comp.	Ongoing	Total	Comp.	Ongoing	Total
1	BALAT (B)	3	4	7	12.19	0	12.19
2	BELKONI (BH)	7	4	11	0	3.76	3.76
3	CHIKLI (U)	7	6	13	2.87	3.34	6.21
4	CHIMEGAON	2	7	9	8.81	1.72	10.53
5	DABKA (CH)	4	0	4	0	3.01	3.01
6	DONGAON (M)	9	9	18	25.75	3.66	29.41
7	HOLSAMUDRA	2	0	2	0	7.77	7.77
8	KAMALANAGAR	7	1	8	20.72	0.83	21.55
9	KHED	0	1	1	0	1.65	1.65
10	KOREKAL	9	3	12	2.33	4.38	6.71
11	MADNUR	1	0	1	0.89	0.17	1.06
12	MUDHOL (B)	2	12	14	17.96	6.96	24.92
13	MURKI	0	5	5	0.26	4.97	5.23
14	SONALA	0	6	6	2.78	1.64	4.42
15	THANAKUSHNOOR	16	11	27	28.61	6.56	35.17
16	TORNA	0	32	32	28.1	3.47	31.57
Total		69	101	170	151.27	57.91	209.18

ಇದರಲ್ಲಿ  
ಎಲ್ಲಾ ಕಾರ್ಯಗಳೂ  
ಪೂರ್ಣವಾಗಿವೆ.