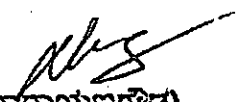


**ಕರ್ನಾಟಕ ವಿಧಾನ ಪರಿಷತ್ತು**

ಚುಕ್ಕೆ ಗುರುತಿಲ್ಲದ ಪ್ರಶ್ನೆ : 795  
 ಸದಸ್ಯರ ಹೆಸರು : ಶ್ರೀ.ಆರ್. ಧರ್ಮಸೇನ (ಸ್ಥಳೀಯ ಸಂಸ್ಥೆಗಳ ಕ್ಷೇತ್ರ)  
 ಉತ್ತರಿಸುವ ಸಚಿವರು : ಪೌರಾಡಳಿತ, ತೋಟಗಾರಿಕೆ ಮತ್ತು ರೇಷ್ಮೆ ಸಚಿವರು  
 ಉತ್ತರಿಸಬೇಕಾದ ದಿನಾಂಕ : 15.12.2020

ಕ್ರ.ಸಂ.	ಪ್ರಶ್ನೆ	ಉತ್ತರ
ಅ)	ಕಳೆದ ಎರಡು ವರ್ಷಗಳಲ್ಲಿ ತೋಟಗಾರಿಕೆ ಇಲಾಖೆಯಿಂದ ತೋಟಗಾರಿಕೆ ಅಭಿವೃದ್ಧಿಗಾಗಿ ಯೋಜನೆಗಳು, ಸದರಿ ಯೋಜನೆಗಳಿಗೆ ನಿಗದಿಯಾದ ಯಾವ ಯಾವ ಯೋಜನೆಗಳನ್ನು ಅನುದಾನ ಹಾಗೂ ವೆಚ್ಚದ ವಿವರಗಳನ್ನು ಅನುಬಂಧ-ಹಮ್ಮಿಕೊಳ್ಳಲಾಗಿದೆ; ಹಾಗೂ ಇದಕ್ಕಾಗಿ ಎಷ್ಟು ಅನುದಾನವನ್ನು ನಿಗದಿಪಡಿಸಲಾಗಿದೆ; ಎಷ್ಟು ಹಣ ಖರ್ಚು ಮಾಡಲಾಗಿದೆ;	ಕಳೆದ ಎರಡು ವರ್ಷಗಳಲ್ಲಿ ತೋಟಗಾರಿಕೆ ಇಲಾಖೆಯಿಂದ ತೋಟಗಾರಿಕೆ ಅಭಿವೃದ್ಧಿಗಾಗಿ ಹಮ್ಮಿಕೊಳ್ಳಲಾದ ಯೋಜನೆಗಳು, ಸದರಿ ಯೋಜನೆಗಳಿಗೆ ನಿಗದಿಯಾದ ಅನುದಾನ ಹಾಗೂ ವೆಚ್ಚದ ವಿವರಗಳನ್ನು ಅನುಬಂಧ-1ರಲ್ಲಿ ಒದಗಿಸಿದೆ.
ಆ)	ಮೈಸೂರು ಮತ್ತು ಚಾಮರಾಜನಗರ ಜಿಲ್ಲೆಗಳಲ್ಲಿ ಯಾವ ಯಾವ ಯೋಜನೆಗಳನ್ನು ಜಾರಿಗೆ ತರಲಾಗಿದೆ; ಇದಕ್ಕಾಗಿ ಖರ್ಚು ಮಾಡಲಾದ ಅನುದಾನ ಹಾಗೂ ಪ್ರಯೋಜನ ಪಡೆದ ಖರ್ಚು ಮಾಡಲಾದ ಹಣ ಎಷ್ಟು; ಇದರಿಂದ ಪ್ರಯೋಜನ ಪಡೆದ ರೈತರ ಸಂಖ್ಯೆ ಎಷ್ಟು? (ತಾಲ್ಲೂಕುವಾರು ಮಾಹಿತಿ ನೀಡುವುದು)	ಕಳೆದ ಎರಡು ವರ್ಷಗಳಲ್ಲಿ ಮೈಸೂರು ಮತ್ತು ಚಾಮರಾಜನಗರ ಜಿಲ್ಲೆಗಳಲ್ಲಿ ತೋಟಗಾರಿಕೆ ಇಲಾಖೆಯಿಂದ ಜಾರಿಗೆ ತರಲಾದ ಯೋಜನೆಗಳು, ಇದಕ್ಕಾಗಿ ಖರ್ಚು ಮಾಡಲಾದ ಅನುದಾನ ಹಾಗೂ ಪ್ರಯೋಜನ ಪಡೆದ ಖಲಾನುಭವಿಗಳ ಸಂಖ್ಯೆಯ ತಾಲ್ಲೂಕುವಾರು ವಿವರಗಳನ್ನು ಅನುಬಂಧ-2ರಲ್ಲಿ ಒದಗಿಸಿದೆ.

ನಂ: HORTI/ 523 /HGM/2020-admn-Horti-Sec

  
(ನಾರಾಯಣಗೌಡ)

ಪೌರಾಡಳಿತ, ತೋಟಗಾರಿಕೆ  
ಮತ್ತು ರೇಷ್ಮೆ ಸಚಿವರು

ಅನುಬಂಧ-1

2018-19 ಮತ್ತು 2019-20ನೇ ಸಾಲಿನಲ್ಲಿ ತೋಟಗಾರಿಕೆ ಇಲಾಖೆಯ ವಿವಿಧ ಯೋಜನೆಗಳಡಿ ನಿಗದಿಯಾದ ಅನುದಾನ, ಬಿಡುಗಡೆಯಾದ ಅನುದಾನ ಹಾಗೂ ವೆಚ್ಚದ ವಿವರ

(ರೂ-ಲಕ್ಷಗಳಲ್ಲಿ)

ಕ್ರ. ಸಂ.	ಲೆಕ್ಕ ಶೀರ್ಷಿಕೆ	ಯೋಜನೆ ಹೆಸರು	2018-19			2019-20		
			ಆಯವ್ಯಯದಲ್ಲಿ ನಿಗದಿಪಡಿಸಿದ ಅನುದಾನ	ಬಿಡುಗಡೆಯಾದ ಅನುದಾನ	ವೆಚ್ಚ	ಆಯವ್ಯಯದಲ್ಲಿ ನಿಗದಿಪಡಿಸಿದ ಅನುದಾನ	ಬಿಡುಗಡೆಯಾದ ಅನುದಾನ	ವೆಚ್ಚ
I	ಕೇಂದ್ರ ನೆರವಿನ ಯೋಜನೆಗಳು							
1	(2401-00-108-2-18)	ರಾಷ್ಟ್ರೀಯ ಎಣ್ಣೆಕಾಲು ಮತ್ತು ಎಣ್ಣೆ ತಾಳೆ ಅಭಿಯಾನ ಯೋಜನೆ	1240.03	888.12	736.32	1053.48	1053.48	1014.12
2	(2401-00-108-2-30)	ಪ್ರಧಾನ ಮಂತ್ರಿ ಕೃಷಿ ಸಿಂಚಾಯಿ ಯೋಜನೆ (ಹನಿ ನೀರಾವರಿ)	43364.00	38229.42	36438.57	33861.70971	33861.7	33713.73
3	(2401-00-108-2-51)	ಉತ್ಪಾದನಾ ಸುಧಾರಣಾ ಕಾರ್ಯ ಯೋಜನೆಗೆ ತೆಂಗಿನಲ್ಲಿ ಸಂಯೋಜಿತ ಬೇಸಾಯ	15699.39	15300.00	14908.34	4226.98	1596.35	1573.92
4	2401-00-800-1-57	ರಾಷ್ಟ್ರೀಯ ಕೃಷಿ ವಿಕಾಸ ಯೋಜನೆ	-	-	-	-	-	-
5	2401-00-119-4-12	ರಾಷ್ಟ್ರೀಯ ಆಯುಷ್ ಮಿಷನ್	-	-	-	100	-	-
6	(2401-00-119-4-06)	ರಾಷ್ಟ್ರೀಯ ತೋಟಗಾರಿಕೆ ಮಿಷನ್	21666.67	18305.56	17591.26	20654.69	18351.24	16980.79
	ಉಪ ಮೊತ್ತ		81970.09	72723.10	69674.49	59896.86	54862.77	53282.56
II	ರಾಜ್ಯವಲಯ ಯೋಜನೆಗಳು							
1	(2401-00-001-2-10)	ಅನುಸೂಚಿತ ಜಾತಿಗಳ ಉಪಯೋಜನೆ ಮತ್ತು ಬುಡಕಟ್ಟು ಉಪ ಯೋಜನೆ ಕಾಯ್ದೆ 2013 ರಡಿ ಬಳಕೆಯಾಗದ ಇರುವ ಮೊತ್ತ	279.00	279.00	275.70	328.97	328.96	327.19
2	(2401-00-108-2-52)	ತೋಟಗಾರಿಕೆ ನಿಗಮ ಮತ್ತು ಮಂಡಳಿಗಳಿಗೆ ಸಹಾಯಧನ	1000.00	1000.00	1000.00	1000.00	1000.00	1000.00
3	(2401-00-111-0-08)	ಸಮಗ್ರ ತೋಟಗಾರಿಕಾ ಅಭಿವೃದ್ಧಿ	16500.00	16500.00	16152.11	12970.00	12970.00	12790.64
4	(2401-00-119-4-05)	ಕೃಷಿ ಕ್ಷೇತ್ರ ಮತ್ತು ಸಸ್ಯವಾಟಿಕೆಗಳ ಅಭಿವೃದ್ಧಿ ಮತ್ತು ನಿರ್ವಹಣೆ	1300.00	1300.00	1298.52	1300.00	1300.00	1298.37
5	(2401-00-119-5-01)	ಇಲಾಖಾ ಪ್ರಯೋಗ ಶಾಲೆಗಳ ಅಭಿವೃದ್ಧಿ	659.00	659.00	670.45	746.70	711.30	688.49
6	(2401-00-119-5-02)	ತೋಟಗಾರಿಕೆ ಬೆಳೆಗಳ ಕೀಟ ಮತ್ತು ರೋಗಗಳ ಸಮಗ್ರ ನಿಯಂತ್ರಣ ಯೋಜನೆ	1666.00	1661.95	1643.79	1245.00	1237.91	1227.78
7	(2401-00-119-6-03)	ತೋಟಗಾರಿಕೆ ಕಟ್ಟಡಗಳು	400.00	400.00	399.98	1000.00	1000.00	1000.00
8	(2401-00-800-2-48)	ಕೃಷಿ ಭಾಗ್ಯ (ತೋಟಗಾರಿಕೆ)	7867.00	7867.00	7763.52	6000.00	6000.00	5911.34
9	(2401-00-800-2-80)	ಕರ್ನಾಟಕ ಜಲಾನಯನ ಅಭಿವೃದ್ಧಿ ಯೋಜನೆ -II (ಸುಜಲಾ-III) -ಇಎಪಿ	3303.00	2980.00	2848.81	1307.22	1307.22	1257.74
10	(2406-02-112-0-17)	ತೋಟಗಾರಿಕೆ ಉದ್ಯಾನವನಗಳು ಮತ್ತು ತೋಟಗಳು	3050.00	3050.00	3047.83	2200.00	2200.00	2123.64
11	(2851-00-200-0-01)	ಮಧುವನ ಮತ್ತು ಜೇನು ಸಾಕಾಣೆ ಅಭಿವೃದ್ಧಿ	200.00	200.00	194.45	700.00	700.00	691.24
12	(4401-00-800-1-07)	ಕೀಟನಾಶಕ ಶೇಷ ವಿಶ್ಲೇಷಣೆ ಪ್ರಯೋಗಾಲಯ-ನಬಾಡ	50.00	50.00	50.00	38.50	0.00	0.00

ಅನುಬಂಧ-1

2018-19 ಮತ್ತು 2019-20ನೇ ಸಾಲಿನಲ್ಲಿ ತೋಟಗಾರಿಕೆ ಇಲಾಖೆಯ ವಿವಿಧ ಯೋಜನೆಗಳಡಿ ನಿಗದಿಯಾದ ಅನುದಾನ, ಬಿಡುಗಡೆಯಾದ ಅನುದಾನ ಹಾಗೂ ವೆಚ್ಚದ ವಿವರ

(ರೂ-ಲಕ್ಷಗಳಲ್ಲಿ)


ಕ್ರ. ಸಂ.	ಲೆಕ್ಕ ಶೀರ್ಷಿಕೆ	ಯೋಜನೆ ಹೆಸರು	2018-19			2019-20		
			ಆಯವ್ಯಯದಲ್ಲಿ ನಿಗದಿಪಡಿಸಿದ ಅನುದಾನ	ಬಿಡುಗಡೆಯಾದ ಅನುದಾನ	ವೆಚ್ಚ	ಆಯವ್ಯಯದಲ್ಲಿ ನಿಗದಿಪಡಿಸಿದ ಅನುದಾನ	ಬಿಡುಗಡೆಯಾದ ಅನುದಾನ	ವೆಚ್ಚ
13	(4401-00-800-1-08)	Micro Irrigation, RIDF-XXI. ಪ	448.00	448.00	447.34	153.00	153.00	150.65
14	4401-00-800-2-00-059	ಬಾಗಲಕೋಟೆಯಲ್ಲಿ ತೋಟಗಾರಿಕಾ ವಿಶ್ವ ವಿದ್ಯಾಲಯ	390.00	390.00	390.00			
15	(4401-00-800-2-00-436)	Infrastructure for UHS Bagalakot. RIDF-XXI.	761.00	761.00	761.00	165.99	165.99	165.99
16	(4401-00-108-0-02 )	ಕಾರವಾರ,ತುಮಕೂರು,ಯಾದಗಿರಿ ಹಾಗೂ ಧಾರವಾಡ ಜಿಲ್ಲೆಗಳಲ್ಲಿ ಇನ್ಸೇಲ್ ಮಾದರಿಯ ತೋಟಗಾರಿಕೆ ತಾಂತ್ರಿಕತೆ ಗುಚ್ಚುಗಳ ಅಭಿವೃದ್ಧಿ	-	-	-		0.00	0.00
17	(2401-00-108-2-03)	ತೋಟಗಾರಿಕೆ ಮಾರುಕಟ್ಟೆ ಇಂಟಲಿಜೆನ್ಸ್ ಫಟಿಕ	-	-	-	200.00	0.00	0.00
18	(2401-00-119-1-05)	ಹಣ್ಣು ಮತ್ತು ತರಕಾರಿ ಅಭಿವೃದ್ಧಿ	-	-	-		0.00	0.00
19	(2401-00-108-2-53)	ಸಾಂಬಾರು ಪದಾರ್ಥಗಳ ಅಭಿವೃದ್ಧಿ ಮಂಡಳಿ	-	-	-		-	-
20	(2401-00-108-2-54)	ತೆಂಗು ಉತ್ಪನ್ನ ಉದ್ಯಾನಗಳು	-	-	-		-	-
21	(2401-00-108-2-56)	ದ್ರಾಕ್ಷೆರಸ ನೀತಿ	-	-	-		-	-
ಉಪ ಮೊತ್ತ			37873.00	37545.95	36943.49	29355.38	29074.38	28633.06
III	ಜಿಲ್ಲಾವಲಯ ಯೋಜನೆಗಳು							
1	(2435-00-101-0-02)	ರಾಷ್ಟ್ರೀಯ ಎಣ್ಣೆಕಾಳು ಮತ್ತು ಎಣ್ಣೆ ತಾಳೆ ಅಭಿಯಾನ ಯೋಜನೆ (ಜಿಲ್ಲಾವಲಯ)	60.10	60.10	58.76	55.20	55.20	53.92
2	(2435-00-101-0-28)	ತೋಟಗಾರಿಕೆ ಬೆಳೆಗಳಿಗೆ ವಿಶೇಷ ಹನಿ ನೀರಾವರಿ	1161.00	1160.93	1148.13	1095.09	1095.09	1078.88
3	(2435-00-101-0-32)	ತೋಟಗಾರಿಕೆ ಕಟ್ಟಡಗಳು	609.00	608.50	608.50	714.00	644.00	601.57
4	(2435-00-101-0-35)	ತೋಟಗಾರಿಕೆ ಕ್ಷೇತ್ರಗಳ ನಿರ್ವಹಣೆ	287.50	287.50	283.50	312.20	312.10	302.60
5	(2435-00-101-0-36)	ತೆಂಗು ಬೀಜ ಸಂಗ್ರಹಣೆ ಮತ್ತು ನರ್ಸರಿ ನಿರ್ವಹಣೆಗಾಗಿ ಯೋಜನೆ	166.53	166.53	153.73	165.27	163.96	159.07
6	(2435-00-101-0-38)	ಪ್ರಚಾರ ಮತ್ತು ಸಾಹಿತ್ಯ	185.77	185.74	177.76	221.27	221.27	219.10
7	(2435-00-101-0-39 )	ಶೀಘ್ರ ಗೃಹಗಳಿಗೆ ಸಹಾಯಧನ ಯೋಜನೆ	66.10	66.09	62.73	69.86	68.20	62.26
8	(2851-00-107-0-33)	ಜೇನು ಸಾಕಾಣಿಕೆ	254.26	254.26	210.98	228.20	236.83	216.55
9	(2435-00-101-0-62)	ರೈತರಿಗೆ ಸಹಾಯ	241.10	232.45	227.86	255.62	246.50	239.12
10	(2435-00-101-0-64)	ರೈತರಿಗೆ ಶರಬೀತಿ	60.90	57.77	54.46	61.82	59.20	57.14
ಉಪ ಮೊತ್ತ			3092.26	3079.87	2986.42	3178.53	3102.35	2990.22
ಯೋಜನೇತರ(ರಾಜ್ಯ)								
1	(2013-00-800-0-06)	ಇತರ ವೆಚ್ಚಗಳು	247.00	278.29	278.29	312.78	310	299.36

ಅನುಬಂಧ-1

2018-19 ಮತ್ತು 2019-20ನೇ ಸಾಲಿನಲ್ಲಿ ತೋಟಗಾರಿಕೆ ಇಲಾಖೆಯ ವಿವಿಧ ಯೋಜನೆಗಳಡಿ ನಿಗದಿಯಾದ ಅನುದಾನ, ಬಿಡುಗಡೆಯಾದ ಅನುದಾನ ಹಾಗೂ ವೆಚ್ಚದ ವಿವರ

(ರೂ-ಲಕ್ಷಗಳಲ್ಲಿ)

ಕ್ರ. ಸಂ.	ಲೆಕ್ಕ ಶೀರ್ಷಿಕೆ	ಯೋಜನೆ ಹೆಸರು	2018-19			2019-20		
			ಆಯವ್ಯಯದಲ್ಲಿ ನಿಗದಿಪಡಿಸಿದ ಅನುದಾನ	ಬಿಡುಗಡೆಯಾದ ಅನುದಾನ	ವೆಚ್ಚ	ಆಯವ್ಯಯದಲ್ಲಿ ನಿಗದಿಪಡಿಸಿದ ಅನುದಾನ	ಬಿಡುಗಡೆಯಾದ ಅನುದಾನ	ವೆಚ್ಚ
2	(2401-00-001-2-01)	ನಿರ್ದೇಶನ ಮತ್ತು ಆಡಳಿತ	6576.00	7236.47	7236.47	8383.98	8383.98	7781.51
3	(2406-02-112-0-13)	ತೋಟಗಾರಿಕೆ ಉದ್ಯಾನಗಳ ಅಭಿವೃದ್ಧಿ	1664.00	1741.95	1741.95	2066	2066	1897.48
4	(2415-80-277-6-01)	ಬಾಗಲಕೋಟೆ ತೋಟಗಾರಿಕೆ ವಿಶ್ವವಿದ್ಯಾಲಯ	6171.00	6382.00	6382.00	8100.22	8100.22	8100.22
5	(2401-00-800-2-81)	ವೇತನಕ್ಕಾಗಿ ಹೆಚ್ಚುವರಿ ಅನುದಾನ -6ನೇ ವೇತನ	750.00	0.00	0.00	-	-	-
ಉಪ ಮೊತ್ತ			15408.00	15638.71	15638.71	18862.98	18860.20	18078.57
ಯೋಜನೇತರ (ಜಿಲ್ಲಾ)								
1	(2435-00-101-0-26)	ಕಾರ್ಯಕಾರಿ ಸಿಬ್ಬಂದಿ	12191.17	12363.63	12363.63	12615	12310	10723
ಉಪ ಮೊತ್ತ			12191.17	12363.63	12363.63	12615.00	12310.00	10723.00
1		ಕೇಂದ್ರ ನೆರವಿನ ಯೋಜನೆಗಳು	81970.09	72723.10	69674.49	59896.86	54862.77	53282.56
2		ರಾಜ್ಯವಲಯ ಯೋಜನೆಗಳು	37873.00	37545.95	36943.49	29355.38	29074.38	28633.06
3		ಜಿಲ್ಲಾವಲಯ ಯೋಜನೆಗಳು	3092.26	3079.87	2986.42	3178.53	3102.35	2990.22
4		ಯೋಜನೇತರ(ರಾಜ್ಯ)	15408.00	15638.71	15638.71	18862.98	18860.20	18078.57
5		ಯೋಜನೇತರ (ಜಿಲ್ಲಾ)	12191.17	12363.63	12363.63	12615.00	12310.00	10723.00
ಒಟ್ಟಾರೆ			150534.52	141351.26	137606.74	123908.75	118209.70	113707.41

  
 ತೋಟಗಾರಿಕೆ ಜಂಟಿ ನಿರ್ದೇಶಕರು  
 (ಯೋಜನೆ)

ಅನುಬಂಧ-2

ಕಳೆದ ಎರಡು ವರ್ಷಗಳಲ್ಲಿ, ತೋಟಗಾರಿಕೆ ಇಲಾಖೆಯಿಂದ ಜಾರಿಗೆ ತರಲಾದ ಯೋಜನೆಗಳು, ನೀಡಲಾದ ಸಹಾಯಧನ ಹಾಗೂ ಪ್ರಯೋಜನೆ ಪಡೆದ ಫಲಾನುಭವಿಗಳ ತಾಲ್ಲೂಕುವಾರು ವಿವರ

ಜಿಲ್ಲೆ: ಮೈಸೂರು

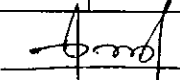
ಕ್ರ. ಸಂ.	ಯೋಜನೆಗಳು	ಹೆಚ್.ಡಿ.ಕೋಟೆ				ಹುಣಸೂರು				ಕೆ.ಆರ್.ನಗರ				ಮೈಸೂರು (ವೆಚ್ಚ ರೂ.ಲಕ್ಷಗಳಲ್ಲಿ)			
		ವೆಚ್ಚ		ಫಲಾನುಭವಿಗಳ ಸಂಖ್ಯೆ		ವೆಚ್ಚ		ಫಲಾನುಭವಿಗಳ ಸಂಖ್ಯೆ		ವೆಚ್ಚ		ಫಲಾನುಭವಿಗಳ ಸಂಖ್ಯೆ		ವೆಚ್ಚ		ಫಲಾನುಭವಿಗಳ ಸಂಖ್ಯೆ	
		2018-19	2019-20	2018-19	2019-20	2018-19	2019-20	2018-19	2019-20	2018-19	2019-20	2018-19	2019-20	2018-19	2019-20	2018-19	2019-20
1	ಪ್ರಧಾನ ಮಂತ್ರಿ ಕೃಷಿ ಸಿಂಚಾಯಿ ಯೋಜನೆ (ದನಿ ನೀರಾವರಿ)	274.9	203.48	443	323	161.35	142.54	290	259	68.58	64.36	250	135	317.74	131.74	591	242
2	ಉತ್ಪಾದನಾ ಸುಧಾರಣಾ ಕಾರ್ಯ ಯೋಜನೆಗೆ ತೆರಿಗೆಯಲ್ಲಿ ಸಂಯೋಜಿತ ಬೇಸಾಯ	44.64	11.49	53	86	42.18	17.52	14	113	18.57	13.09	49	93	21.16	12.05	24	89
3	ರಾಷ್ಟ್ರೀಯ ತೋಟಗಾರಿಕೆ ಮಿಷನ್	48.18	86.44	180	307	27.42	40.12	169	159	20.82	43.33	169	124	147.73	94.54	295	234
4	ರಾಷ್ಟ್ರೀಯ ಕೃಷಿ ವಿಶ್ವ ಯೋಜನೆ	24.44	52.92	120	123	79.6	25.07	93	110	11.38	10.54	18	11	7.32	14.31	13	6
5	ಕೃಷಿ ಯಾಂತ್ರೀಕರಣ ಅಭಿಯಾನ (SMAM)	24.71	32.66	38	74	10.92	54.64	21	95	9	24.59	11	45	5.31	9.69	10	20
6	ಅನುಸೂಚಿತ ಜಾತಿಗಳ ಉಪಯೋಜನೆ ಮತ್ತು ಬುಡಕಟ್ಟು ಉಪ ಯೋಜನೆ ಕಾಯ್ದೆ 2013 ರಡಿ ಬಳಕೆಯಾಗದ ಇರುವ ಮೊತ್ತ	3.51	0	64	0	2.73	1.57	78	5	2.69	0.6	3	1	2.22	2.2	24	6
7	ಸಮಗ್ರ ತೋಟಗಾರಿಕಾ ಅಭಿವೃದ್ಧಿ ಯೋಜನೆ	92.85	83.43	144	110	65.31	94.32	76	103	56.25	55.33	70	62	65.54	31.52	191	33
8	ತೋಟಗಾರಿಕೆ ಬೆಳೆಗಳ ಕೀಟ ಮತ್ತು ರೋಗಗಳ ಸಮಗ್ರ ನಿಯಂತ್ರಣ ಯೋಜನೆ	10.98	6.96	202	346	8.98	5.87	192	30	8.98	6.84	256	242	9.48	5.25	180	130
9	ಕೃಷಿ ಭಾಗ್ಯ ಯೋಜನೆ	0.75	22.36	1	6	6.84	7.35	6	1	27.03	29.27	4	8	15.46	16.77	4	2
10	ಮಧುವನ ಮತ್ತು ಜೇನು ಸಾಕಾಣಿಕೆ ಅಭಿವೃದ್ಧಿ	2.7	5.38	24	32	0.36	3.03	8	7	0	0.72	0	14	2.18	3.39	15	23
11	ರಾಷ್ಟ್ರೀಯ ಮಣ್ಣುಕಾಳು ಮತ್ತು ಮಣ್ಣು ತಾಳೆ ಅಭಿಯಾನ ಯೋಜನೆ	0	0	0	0	0	0	0	0	0	0	0	0	4	4	140	114
12	ತೋಟಗಾರಿಕೆ ಬೆಳೆಗಳಿಗೆ ವಿಶೇಷ ದನಿ ನೀರಾವರಿ	7	3.57	15	5	6	4.87	7	10	3.5	0	6	0	6	2.4	11	4
13	ಜೇನು ಸಾಕಾಣಿಕೆ	0.5	0	25	0	0.36	1.31	5	6	0	0	0	0	0	0	0	0
14	ರೈತರಿಗೆ ಸಹಾಯ	1.55	1.45	139	62	1.55	0.58	67	30	1.3	1.50	128	130	1.55	1.35	105	85
	<b>ಒಟ್ಟು</b>	<b>536.71</b>	<b>510.14</b>	<b>1448</b>	<b>1474</b>	<b>413.60</b>	<b>398.79</b>	<b>1026</b>	<b>928</b>	<b>228.10</b>	<b>250.17</b>	<b>964</b>	<b>865</b>	<b>605.69</b>	<b>329.21</b>	<b>1603</b>	<b>988</b>

ಅನುಬಂಧ-2

ಕಳೆದ ಎರಡು ವರ್ಷಗಳಲ್ಲಿ ತೋಟಗಾರಿಕೆ ಇಲಾಖೆಯಿಂದ ಜಾರಿಗೆ ತರಲಾದ ಯೋಜನೆಗಳು, ನೀಡಲಾದ ಸಹಾಯಧನ ಹಾಗೂ ಪ್ರಯೋಜನೆ ಪಡೆದ ಫಲಾನುಭವಿಗಳ ತಾಲ್ಲೂಕುವಾರು ವಿವರ

ಜಿಲ್ಲೆ: ಮೈಸೂರು

ಕ್ರ. ಸಂ.	ಯೋಜನೆಗಳು	(ವೆಚ್ಚ ರೂ.ಲಕ್ಷಗಳಲ್ಲಿ)															
		ನಂಜನಗೂಡು				ಪಿರಿಯಾಪಟ್ಟಣ				T.ನರಸೀಪುರ				ಒಟ್ಟು			
		ವೆಚ್ಚ		ಫಲಾನುಭವಿಗಳ ಸಂಖ್ಯೆ		ವೆಚ್ಚ		ಫಲಾನುಭವಿಗಳ ಸಂಖ್ಯೆ		ವೆಚ್ಚ		ಫಲಾನುಭವಿಗಳ ಸಂಖ್ಯೆ		ವೆಚ್ಚ		ಫಲಾನುಭವಿಗಳ ಸಂಖ್ಯೆ	
2018-19	2019-20	2018-19	2019-20	2018-19	2019-20	2018-19	2019-20	2018-19	2019-20	2018-19	2019-20	2018-19	2019-20	2018-19	2019-20		
1	ಪ್ರಧಾನ ಮಂತ್ರಿ ಕೃಷಿ ಸಿಂಚಾಯಿ ಯೋಜನೆ (ಪನಿ ನೀರಾವರಿ)	597.32	311.61	797	517	100.29	57.3	173	114	119.27	135.03	226	102	1639.45	1046.06	2770	1692
2	ಉತ್ಪಾದನಾ ಸುಧಾರಣೆ ಕಾರ್ಯ ಯೋಜನೆಗೆ ತೆಂಗಿನಲ್ಲಿ ಸಂಯೋಜಿತ ಬೀಜಾಯಿ	63.5	14.17	55	112	20.83	7.41	23	75	11.79	3.28	27	27	222.67	79.01	245	595
3	ರಾಷ್ಟ್ರೀಯ ತೋಟಗಾರಿಕೆ ಮಿಷನ್	28.43	136.7	356	240	17.5	30.5	218	163	22.62	51.62	160	79	312.7	483.25	1547	1306
4	ರಾಷ್ಟ್ರೀಯ ಕೃಷಿ ವಿಶ್ವವಿದ್ಯಾನಿಲಯ ಯೋಜನೆ	13.39	0	25		27.55	15.42	96	64	8.88		7		172.56	118.26	372	314
5	ಕೃಷಿ ಯೋಜನೆಗಳ ಅಭಿಯಾನ (SMAM)	7.09	24.9	19	42	13	4.79	40	42	3.64	9.94	8	2	73.67	161.21	147	320
6	ಅನುಸೂಚಿತ ಜಾತಿಗಳ ಉಪಯೋಜನೆ ಮತ್ತು ಬುಡಕಟ್ಟು ಉಪ ಯೋಜನೆ ಕಾಯ್ದೆ 2013 ರಡಿ ಬಳಕೆಯಾಗದ ಇರುವ ಮೊತ್ತ	2.97	1.6	9	50	2.49	0	77	0	2.74	0.6	61	2	19.35	6.57	316	64
7	ಸಮಗ್ರ ತೋಟಗಾರಿಕಾ ಅಭಿವೃದ್ಧಿ ಯೋಜನೆ	7.85	43.09	85	95	50.21	42.79	70	48	61.4	56.8	93	23	399.41	407.28	729	474
8	ತೋಟಗಾರಿಕೆ ಬೆಳೆಗಳ ಕೀಟ ಮತ್ತು ರೋಗಗಳ ಸಮಗ್ರ ನಿಯಂತ್ರಣ ಯೋಜನೆ	10.47	6.62	376	202	8.98	5.25	499	28	9.47	5.25	233	132	67.34	42.04	1938	1110
9	ಕೃಷಿ ಭಾಗ್ಯ ಯೋಜನೆ	15.73	2.36	2	3	0	0	0	0	5.48	9.6	2	4	71.29	87.71	19	24
10	ಮಧ್ಯಮ ಮತ್ತು ಜೇನು ಸಾಕಾಣೆ ಅಭಿವೃದ್ಧಿ	0.72	2.34	36	5	0.36	2.27	10	6	0.18	0.04	5	1	6.5	17.17	98	88
11	ರಾಷ್ಟ್ರೀಯ ಮಣ್ಣುಕಾಳು ಮತ್ತು ಮಣ್ಣು ತಾಳೆ ಅಭಿಯಾನ ಯೋಜನೆ	0	0	0	0	0	0	0	0	0	0	0	0	4	4	140	114
12	ತೋಟಗಾರಿಕೆ ಬೆಳೆಗಳಿಗೆ ವಿಶೇಷ ಪನಿ ನೀರಾವರಿ	8	8.93	11	22	3.5	4.4	7	6	6	6	9	29	40	30.17	66	76
13	ಜೇನು ಸಾಕಾಣಿಕೆ	0	0.67	0	2	0.78	0	0	0	0	0	0	0	1.64	1.98	30	8
14	ರೈತರಿಗೆ ಸಹಾಯ	1.35	1.55	122	155	1.40	1.78	130	130	1.3	1.29	140	130	10	9.5	831	722
	<b>ಒಟ್ಟು</b>	<b>756.82</b>	<b>554.54</b>	<b>1893</b>	<b>1445</b>	<b>246.89</b>	<b>171.91</b>	<b>1343</b>	<b>676</b>	<b>252.77</b>	<b>279.45</b>	<b>971</b>	<b>531</b>	<b>3040.58</b>	<b>2494.21</b>	<b>9248</b>	<b>6907</b>

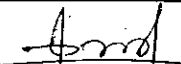
  
 ತೋಟಗಾರಿಕೆ ಜಂಟಿ ನಿರ್ದೇಶಕರು  
 (ಯೋಜನೆ)

ಕಳೆದ ಎರಡು ವರ್ಷಗಳಲ್ಲಿ, ತೋಟಗಾರಿಕೆ ಇಲಾಖೆಯಿಂದ ಜಾರಿಗೆ ತರಲಾದ ಯೋಜನೆಗಳು, ನೀಡಲಾದ ಸಹಾಯಧನ ಹಾಗೂ ಪ್ರಯೋಜನ ಪಡೆದ ಫಲಾನುಭವಿಗಳ ತಾಲ್ಲೂಕುವಾರು ವಿವರ

ಜಿಲ್ಲೆ: ಚಾಮರಾಜನಗರ.		ಚಾಮರಾಜನಗರ				ಗುಂಡ್ಲುಪೇಟೆ				ಕೊಳ್ಳೇಗಾಲ			
		ವೆಚ್ಚ		ಫಲಾನುಭವಿಗಳ ಸಂಖ್ಯೆ		ವೆಚ್ಚ		ಫಲಾನುಭವಿಗಳ ಸಂಖ್ಯೆ		ವೆಚ್ಚ		ಫಲಾನುಭವಿಗಳ ಸಂಖ್ಯೆ	
		2018-19	2019-20	2018-19	2019-20	2018-19	2019-20	2018-19	2019-20	2018-19	2019-20	2018-19	2019-20
1	ರಾಷ್ಟ್ರೀಯ ಏಕೈಕಾಳು ಮತ್ತು ಏಕೈಕ ತಾಳೆ ಅಭಿಯಾನ ಯೋಜನೆ	0.00	0.00	0	0	0.00	0.00	0	0	0.00	0.00	43	48
2	ಪ್ರಧಾನ ಮಂತ್ರಿ ಕೃಷಿ ಸಿಂಚಾಯಿ ಯೋಜನೆ (ಪನಿ ನೀರಾವರಿ)	489.40	250.59	785	210	300.54	192.72	420	205	332.10	227.58	326	161
3	ಉತ್ಪಾದನಾ ಸುಧಾರಣಾ ಕಾರ್ಯ ಯೋಜನೆಗೆ ತೆಂಗಿನಲ್ಲಿ ಸಂಯೋಜಿತ ಬೇಸಾಯ	1228.80	8.26	5565	26	521.43	9.85	2723	37	32.61	2.19	450	0
4	ರಾಷ್ಟ್ರೀಯ ತೋಟಗಾರಿಕೆ ಮಿಷನ್	94.39	130.45	379	332	73.06	85.58	311	253	72.37	175.27	255	179
5	ರಾಷ್ಟ್ರೀಯ ಕೃಷಿ ವಿಕಾಸ ಯೋಜನೆ	5.06	13.75	81	91	5.05	21.99	78	124	3.52	15.51	89	49
6	ಕೃಷಿ ಭಾಗ್ಯ	47.80	0.00	4	0	7.49	0.00	0	0	52.38	6.17	2	1
7	ಅನುಸೂಚಿತ ಜಾತಿಗಳ ಉಪಯೋಜನೆ ಮತ್ತು ಬುಡಕಟ್ಟು ಉಪ ಯೋಜನೆ ಕಾಯ್ದೆ 2013 ರಡಿ ಬಳಕೆಯಾಗದ ಇರುವ ಮೊತ್ತ	2.28	2.00	39	2	1.71	0.00	21	0	1.82	2.13	24	1
8	ಸಮಗ್ರ ತೋಟಗಾರಿಕಾ ಅಭಿವೃದ್ಧಿ ಯೋಜನೆ	75.72	62.37	157	304	82.25	56.89	141	521	55.58	69.05	55	434
9	ತೋಟಗಾರಿಕೆ ಬೆಳೆಗಳ ಕೀಟ ಮತ್ತು ರೋಗಗಳ ಸಮಗ್ರ ನಿಯಂತ್ರಣ ಯೋಜನೆ	6.74	11.13	102	101	8.14	13.75	96	137	6.80	7.74	79	103
10	ಮಧುವನ ಮತ್ತು ಜೇನು ಸಾಕಾಣೆ ಅಭಿವೃದ್ಧಿ	0.86	5.18	10	13	0.00	0.34	7	1	1.19	0.00		
11	ರಾಷ್ಟ್ರೀಯ ಏಕೈಕಾಳು ಮತ್ತು ಏಕೈಕ ತಾಳೆ ಅಭಿಯಾನ ಯೋಜನೆ	0.00	0.00	0	0	0.00	0.00	0	0	2.85	3.00	37	33
12	ತೋಟಗಾರಿಕೆ ಬೆಳೆಗಳಿಗೆ ವಿಶೇಷ ಪನಿ ನೀರಾವರಿ	16.89	21.71	45	32	42.35	3.34	22	4	0.00	31.56	8	34
13	ಜೇನು ಸಾಕಾಣಿಕೆ	0.45	1.48	5	4	0.00	0.00	6	5	0.35	0.00	4	3
14	ರೈತರಿಗೆ ಸಹಾಯ	2.40	2.40	120	138	1.70	1.70	120	100	1.70	1.70	120	100
15	ರೈತರಿಗೆ ತರಬೇತಿ	1.20	1.20	250	250	1.00	1.00	250	250	1.00	1.00	250	250
ಒಟ್ಟು		1971.99	510.52	7542	1503	1044.72	387.16	4195	1637	564.28	542.89	1742	1396

ಕಳೆದ ಎರಡು ವರ್ಷಗಳಲ್ಲಿ, ತೋಟಗಾರಿಕೆ ಇಲಾಖೆಯಿಂದ ಜಾರಿಗೆ ತರಲಾದ ಯೋಜನೆಗಳು, ನೀಡಲಾದ ಸಹಾಯಧನ ಹಾಗೂ ಪ್ರಯೋಜನ ಪಡೆದ ಫಲಾನುಭವಿಗಳ ತಾಲ್ಲೂಕುವಾರು ವಿವರ

(ವೆಚ್ಚ ರೂ.ಲಕ್ಷಗಳಲ್ಲಿ)									
ಜಿಲ್ಲೆ: ಚಾಮರಾಜನಗರ.		ಯಳಂದೂರು				ಒಟ್ಟು			
		ವೆಚ್ಚ		ಫಲಾನುಭವಿಗಳ ಸಂಖ್ಯೆ		ವೆಚ್ಚ		ಫಲಾನುಭವಿಗಳ ಸಂಖ್ಯೆ	
		2018-19	2019-20	2018-19	2019-20	2018-19	2019-20	2018-19	2019-20
1	ರಾಷ್ಟ್ರೀಯ ಎಣ್ಣೆಕಾಳು ಮತ್ತು ಎಣ್ಣೆ ತಾಳ ಅಭಿಯಾನ ಯೋಜನೆ	0.00	0.00	0	0	0.00	0.00	43	48
2	ಪ್ರಧಾನ ಮಂತ್ರಿ ಕೃಷಿ ಸಿಂಚಾಯಿ ಯೋಜನೆ (ಹನಿ ನೀರಾವರಿ)	42.27	24.50	68.00	22.00	1164.32	695.39	1599	598
3	ಉತ್ಪಾದನಾ ಸುಧಾರಣಾ ಕಾರ್ಯ ಯೋಜನೆಗೆ ತೆಗೆದ ಸಂಯೋಜಿತ ಬೇಸಾಯ	17.09	1.56	298	12	1799.93	21.86	9036	75
4	ರಾಷ್ಟ್ರೀಯ ತೋಟಗಾರಿಕೆ ಮಿಷನ್	27.53	23.48	98	63	267.36	414.78	1043	827
5	ರಾಷ್ಟ್ರೀಯ ಕೃಷಿ ವಿಕಾಸ ಯೋಜನೆ	4.40	0.00	24	16	18.02	51.25	272	280
6	ಕೃಷಿ ಭಾಗ್ಯ	28.91		1	0	136.58	6.17	7	1
7	ಅನುಸೂಚಿತ ಜಾತಿಗಳ ಉಪಯೋಜನೆ ಮತ್ತು ಬುಡಕಟ್ಟು ಉಪ ಯೋಜನೆ ಕಾಯ್ದೆ 2013 ರಡಿ ಬಳಕೆಯಾಗದ ಇರುವ ಮೊತ್ತ	0.27	3.77	3	0	6.08	7.90	87	3
8	ಸಮಗ್ರ ತೋಟಗಾರಿಕಾ ಅಭಿವೃದ್ಧಿ ಯೋಜನೆ	27.50	15.06	75	22	241.06	203.38	428	1281
9	ತೋಟಗಾರಿಕೆ ಬೆಳೆಗಳ ಕೀಟ ಮತ್ತು ರೋಗಗಳ ಸಮಗ್ರ ನಿಯಂತ್ರಣ ಯೋಜನೆ	5.08	8.27	45	41	26.77	40.89	322	382
10	ಮಧುವನ ಮತ್ತು ಜೇನು ಸಾಕಾಣೆ ಅಭಿವೃದ್ಧಿ	0.00	0.25			2.05	5.77	17	14
11	ರಾಷ್ಟ್ರೀಯ ಎಣ್ಣೆಕಾಳು ಮತ್ತು ಎಣ್ಣೆ ತಾಳ ಅಭಿಯಾನ ಯೋಜನೆ	0.00	0.00	0	0	2.85	3.00	37	33
12	ತೋಟಗಾರಿಕೆ ಬೆಳೆಗಳಿಗೆ ವಿಶೇಷ ಹನಿ ನೀರಾವರಿ	0.00	3.06		5	59.23	59.66	75	75
13	ಜೇನು ಸಾಕಾಣಿಕೆ	0.24	0.00	0	0	1.04	1.48	15	12
14	ರೈತರಿಗೆ ಸಹಾಯ	1.20	1.20	120	100	7.00	7.00	480	438
15	ರೈತರಿಗೆ ತರಬೇತಿ	0.80	0.80	250	250	4.00	4.00	1000	1000
<b>ಒಟ್ಟು</b>		<b>155.30</b>	<b>81.96</b>	<b>982</b>	<b>531</b>	<b>3736.30</b>	<b>1522.53</b>	<b>14461</b>	<b>5067</b>

  
 ತೋಟಗಾರಿಕೆ ಜಂಟಿ ನಿರ್ದೇಶಕರು  
 (ಯೋಜನೆ)