

ಕರ್ನಾಟಕ ವಿಧಾನ ಪರಿಷತ್ತು

ಚುಕ್ಕೆ ಗುರುತಿಲ್ಲದ ಪ್ರಶ್ನೆ ಸಂಖ್ಯೆ	: 127
ಸದಸ್ಯರ ಹೆಸರು	: ಶ್ರೀ ಫೋರ್ಟ್‌ಕರ ಶ್ರೀಕಾಂತ ಲಕ್ಷ್ಮಣ (ಸ್ಥಳೀಯ ಸಂಸ್ಥೆಗಳ ಕ್ಷೇತ್ರ)
ಉತ್ತರಿಸಬೇಕಾದ ದಿನಾಂಕ	: 10-07-2018
ಉತ್ತರಿಸುವ ಸಚಿವರು	: ಮಾನ್ಯ ಪೌರಾಡಳಿತ, ಸ್ಥಳೀಯ ಸಂಸ್ಥೆಗಳು ಹಾಗೂ ಬಂದರು ಮತ್ತು ಒಳನಾಡು ಅಭಿವೃದ್ಧಿ ಸಚಿವರು

ಕ್ರ. ಸಂ.	ಪ್ರಶ್ನೆ	ಉತ್ತರ																					
ಅ)	ಕಾರವಾರ ಜಿಲ್ಲೆಯ ದಾಂಡೇಲಿ/ ಹಳಿಯಾಳ ನಗರಸಭೆ, ಪುರಸಭೆ ವ್ಯಾಪ್ತಿಯಲ್ಲಿ ಅಭಿವೃದ್ಧಿ ಕಾಮಗಾರಿಗಳಿಗೆ 2014-15ನೇ ಸಾಲಿನಿಂದ 2017-18ನೇ ಸಾಲಿನವರೆಗೆ ವಿವಿಧ ಯೋಜನೆಯಡಿ ಬಂದಿರುವ ಅನುದಾನ ಎಷ್ಟು; (ಅಭಿವೃದ್ಧಿಗೆ ತೊಡಗಿಸಿದ ವಿವರ ಶೀರ್ಷಿಕೆವಾರು ನೀಡುವುದು, ಜಿಲ್ಲಾವಾರು ತಾಲ್ಲೂಕುವಾರು ನೀಡುವುದು)	<p>ಕಾರವಾರ ಜಿಲ್ಲೆಯ ದಾಂಡೇಲಿ/ ಹಳಿಯಾಳ ನಗರಸಭೆ, ಪುರಸಭೆ ವ್ಯಾಪ್ತಿಯಲ್ಲಿ ವಿವಿಧ ಅಭಿವೃದ್ಧಿ ಕಾಮಗಾರಿಗಳಿಗೆ 2014-15ನೇ ಸಾಲಿನಿಂದ 2017-18ನೇ ಸಾಲಿನವರೆಗೆ ವಿವಿಧ ಯೋಜನೆಯಡಿ ಬಂದಿರುವ ಅನುದಾನ ಎಷ್ಟು; (ಅಭಿವೃದ್ಧಿಗೆ ತೊಡಗಿಸಿದ ವಿವರ ಶೀರ್ಷಿಕೆವಾರು ನೀಡುವುದು, ಜಿಲ್ಲಾವಾರು ತಾಲ್ಲೂಕುವಾರು ನೀಡುವುದು)</p> <p>ನಗರೋತ್ಥಾನ ಯೋಜನೆ: ನಗರೋತ್ಥಾನ 2ನೇ ಹಂತ ಮತ್ತು ನಗರೋತ್ಥಾನ 3ನೇ ಹಂತದ ಮಾಹಿತಿಯನ್ನು ಅನುಬಂಧ-1 ಮತ್ತು ಅನುಬಂಧ-2ರಲ್ಲಿ ಲಗತ್ತಿಸಿದೆ.</p> <p>13ನೇ / 14ನೇ ಹಣಕಾಸು ಆಯೋಗದ ಅನುದಾನ / ಯು.ಐ.ಡಿ.ಎಸ್.ಎಸ್.ಎಂ.ಐ.</p> <ul style="list-style-type: none"> • 13ನೇ ಹಣಕಾಸು ಆಯೋಗದಡಿ ಉತ್ತರಕನ್ನಡ ಜಿಲ್ಲೆಯ ನಗರ ಸ್ಥಳೀಯ ಸಂಸ್ಥೆಗಳಿಗೆ ಬಿಡುಗಡೆಯಾದ ಮತ್ತು ವೆಚ್ಚವಾದ ವಿವರಗಳನ್ನು ಅನುಬಂಧ-3ರಲ್ಲಿ ಲಗತ್ತಿಸಿದೆ. • 14ನೇ ಹಣಕಾಸು ಆಯೋಗದಡಿ ಬಿಡುಗಡೆಯಾದ ಮತ್ತು ವೆಚ್ಚವಾದ ವಿವರಗಳನ್ನು ಅನುಬಂಧ-4ರಲ್ಲಿ ಲಗತ್ತಿಸಿದೆ. <p>ಕೇಂದ್ರ ಪುರಸ್ಕೃತ ಯು.ಐ.ಡಿ.ಎಸ್.ಎಸ್.ಎಂ.ಐ. ಯೋಜನೆಯಡಿ ಉತ್ತರಕನ್ನಡ ಜಿಲ್ಲೆಯ ಯಲ್ಲಾಪುರ ಮತ್ತು ಮುಂಡಗೋಡ ಪಟ್ಟಣಗಳ ನೀರು ಸರಬರಾಜು ಯೋಜನೆಗಳು ಮಂಜೂರಾಗಿದ್ದು, ಸದರಿ ಯೋಜನೆಯಡಿ ಬಿಡುಗಡೆಯಾದ ಮತ್ತು ವೆಚ್ಚವಾದ ವಿವರಗಳು ಈ ಕೆಳಕಂಡಂತಿದೆ:</p> <p align="right">(ರೂ. ಲಕ್ಷಗಳಲ್ಲಿ)</p> <table border="1"> <thead> <tr> <th>ಕ್ರ. ಸಂ.</th> <th>ಪಟ್ಟಣದ ಹೆಸರು</th> <th>ಯೋಜನೆ</th> <th>ಅನುಮೋದನೆ ಯಾದ ಯೋಜನಾ ಮೊತ್ತ</th> <th>ಬಿಡುಗಡೆಯಾದ ಮೊತ್ತ</th> <th>ವೆಚ್ಚ</th> <th>ಷರಾ</th> </tr> </thead> <tbody> <tr> <td>1</td> <td>ಯಲ್ಲಾಪುರ</td> <td>ನೀರು ಸರಬರಾಜು</td> <td>1081.00</td> <td>984.65</td> <td>998.66</td> <td></td> </tr> <tr> <td>2</td> <td>ಮುಂಡಗೋಡ</td> <td>ನೀರು ಸರಬರಾಜು</td> <td>1253.97</td> <td>1131.59</td> <td>1253.00</td> <td></td> </tr> </tbody> </table> <p>ಎಸ್.ಎಫ್.ಸಿ ಅನುದಾನ:</p> <ul style="list-style-type: none"> • ಉತ್ತರಕನ್ನಡ ಜಿಲ್ಲಾ ವ್ಯಾಪ್ತಿಯ ನಗರ ಸ್ಥಳೀಯ ಸಂಸ್ಥೆಗಳ ಅಭಿವೃದ್ಧಿಗೆ ತೊಡಗಿಸಿದ ಅನುದಾನಗಳ ಶೀರ್ಷಿಕೆಯನ್ನು ಅನುಬಂಧ-5ರಲ್ಲಿ ಲಗತ್ತಿಸಿ ಸಲ್ಲಿಸಿದೆ. 	ಕ್ರ. ಸಂ.	ಪಟ್ಟಣದ ಹೆಸರು	ಯೋಜನೆ	ಅನುಮೋದನೆ ಯಾದ ಯೋಜನಾ ಮೊತ್ತ	ಬಿಡುಗಡೆಯಾದ ಮೊತ್ತ	ವೆಚ್ಚ	ಷರಾ	1	ಯಲ್ಲಾಪುರ	ನೀರು ಸರಬರಾಜು	1081.00	984.65	998.66		2	ಮುಂಡಗೋಡ	ನೀರು ಸರಬರಾಜು	1253.97	1131.59	1253.00	
ಕ್ರ. ಸಂ.	ಪಟ್ಟಣದ ಹೆಸರು	ಯೋಜನೆ	ಅನುಮೋದನೆ ಯಾದ ಯೋಜನಾ ಮೊತ್ತ	ಬಿಡುಗಡೆಯಾದ ಮೊತ್ತ	ವೆಚ್ಚ	ಷರಾ																	
1	ಯಲ್ಲಾಪುರ	ನೀರು ಸರಬರಾಜು	1081.00	984.65	998.66																		
2	ಮುಂಡಗೋಡ	ನೀರು ಸರಬರಾಜು	1253.97	1131.59	1253.00																		

• ಕಾರವಾರ ಜಿಲ್ಲೆಯ ದಾಂಡೇಲ/ಹಳಯಾಳ ನಗರಸಭೆ. ಪುರಸಭೆ ವ್ಯಾಪ್ತಿಯಲ್ಲಿ ವಿವಿಧ ಅಭಿವೃದ್ಧಿ ಕಾಮಗಾರಿಗಳಿಗೆ 2014-15ನೇ ಸಾಲಿನಿಂದ 2017-18ನೇ ಸಾಲಿನವರೆಗೆ ವಿವಿಧ ಯೋಜನೆಯಡಿ ಬಂದಿರುವ ಅನುದಾನಗಳ ವಿವರವನ್ನು ಅನುಬಂಧ-6ರಲ್ಲಿ ಲಗತ್ತಿಸಿ ಸಲ್ಲಿಸಿದೆ.

• **ಸ್ವಚ್ಛ ಭಾರತ್ ಮಿಷನ್ (ನಗರ):**

ಕಾರವಾರ ಜಿಲ್ಲೆಯ ದಾಂಡೇಲ ಹಾಗೂ ಹಳಯಾಳ ನಗರ ಸ್ಥಳೀಯ ಸಂಸ್ಥೆಗಳಿಗೆ ಸ್ವಚ್ಛ ಭಾರತ್ ಮಿಷನ್ (ನಗರ) ಅಡಿಯಲ್ಲಿ 2ನೇ ಅಕ್ಟೋಬರ್ 2014 ರಿಂದ ಇಲ್ಲಿಯವರೆಗೂ ವೈಯಕ್ತಿಕ ಶೌಚಾಲಯಗಳ ನಿರ್ಮಾಣ, ಸಾರ್ವಜನಿಕ / ಸಮುದಾಯ ಶೌಚಾಲಯಗಳ ನಿರ್ಮಾಣ, ಸಮಗ್ರ ಘನತ್ಯಾಜ್ಯ ವಸ್ತು ನಿರ್ವಹಣೆ, ಐಇಸಿ ಚಟುವಟಿಕೆಗಳಿಗಾಗಿ ಈ ಕೆಳಕಂಡಂತೆ ಕೇಂದ್ರ ಹಾಗೂ ರಾಜ್ಯ ಸರ್ಕಾರಗಳ ಪಾಲನ ಅನುದಾನವನ್ನು ಬಿಡುಗಡೆ ಮಾಡಲಾಗಿರುತ್ತದೆ.

ಕ್ರ. ಸಂ.	ಎಸ್‌ಐಎಂ ಘಟಕಗಳು	ಬಿಡುಗಡೆ ಮಾಡಿರುವ ಒಟ್ಟು ಅನುದಾನ	
		ದಾಂಡೇಲ	ಹಳಯಾಳ
1)	ವೈಯಕ್ತಿಕ ಶೌಚಾಲಯಗಳ ನಿರ್ಮಾಣ	19.15	33.87
2)	ಸಮಗ್ರಘನತ್ಯಾಜ್ಯ ವಸ್ತು ನಿರ್ವಹಣೆ	4.40	2.05
3)	ಐಇಸಿ ಚಟುವಟಿಕೆಗಳು	6.62	3.10
	ಒಟ್ಟು	30.17	39.02

ಪರಿಶಿಷ್ಟ ಜಾತಿ ಮತ್ತು ಪರಿಶಿಷ್ಟ ಪಂಗಡ ಉಪಯೋಜನೆ:

ಲೆಕ್ಕ ಶೀರ್ಷಿಕೆ 2217-05-001-1-15 (422-423)ರಡಿ 2016-17ನೇ ಸಾಲಿನಲ್ಲಿ ಪರಿಶಿಷ್ಟ ಜಾತಿ ಮತ್ತು ಪರಿಶಿಷ್ಟ ಪಂಗಡ ಉಪಯೋಜನೆಯಡಿ ಉತ್ತರಕನ್ನಡಜಿಲ್ಲೆಗೆ ಹಂಚಿಕೆ ಮಾಡಿರುವ ವಿವರ:-

ನ.ಸ.ಹ.	ಎಸ್.ಸಿ.ಎಸ್.ಪಿ	ಟಿ.ಎಸ್.ಪಿ
ದಾಂಡೇಲ	150	100
ಹಳಯಾಳ	200	200

ಆ) ನಗರಸಭೆ, ಪುರಸಭೆ ವ್ಯಾಪ್ತಿಯಲ್ಲಿ 2014-15 ರಿಂದ 2017-18 ರವರೆಗೆ ವಿವಿಧ ಕಾರ್ಯಕ್ರಮಗಳಿಗೆ ಸಂಬಂಧಿಸಿದ ಬಳಕೆ ಮಾಡಿರುವ ಅನುದಾನ ಎಷ್ಟು; (ವಿವರ ನೀಡುವುದು) ಕಾರ್ಯಕ್ರಮದ ವಿವರ, ದಿನಾಂಕ ಅದಕ್ಕೆ ಖರ್ಚು ಮಾಡಿದ ಅನುದಾನದ ಸವಿಸ್ತಾರವರದಿ ನೀಡುವುದು)

ನಗರೋತ್ಥಾನ (ಮುನಿಸಿಪಾಲಟಿ)-ಹಂತ-3:
ನಗರೋತ್ಥಾನ 2ನೇ ಹಂತ ಮತ್ತು ನಗರೋತ್ಥಾನ 3ನೇ ಹಂತದ ಮಾಹಿತಿಯನ್ನು ಅನುಬಂಧ-1 ಮತ್ತು ಅನುಬಂಧ-2ರಲ್ಲಿ ಲಗತ್ತಿಸಿದೆ.

13ನೇ ಹಣಕಾಸು /14ನೇ ಹಣಕಾಸು ಆಯೋಗದ ಅನುದಾನ:

13ನೇ ಹಣಕಾಸು /14ನೇ ಹಣಕಾಸು ಆಯೋಗದ ಶಿಫಾರಸ್ಸಿನಂತೆ ರಾಜ್ಯದ ನಗರ ಸ್ಥಳೀಯ ಸಂಸ್ಥೆಗಳಲ್ಲಿ ಮೂಲಭೂತ ಸೌಕರ್ಯಗಳಾದ ಕುಡಿಯುವ ನೀರು ಸರಬರಾಜು, ಸಾಮೂಹಿಕ ಸಾರ್ವಜನಿಕ ಶೌಚಾಲಯ, ಒಳಚರಂಡಿ ವ್ಯವಸ್ಥೆ, ಮಳೆ ನೀರುಚರಂಡಿ, ರಸ್ತೆ ಮತ್ತು ಪಾದಚಾರಿ ಮಾರ್ಗಗಳ ನಿರ್ವಹಣೆ, ವಿದ್ಯುತ್ ಬೀದಿ ದೀಪ ಅಳವಡಿಕೆ / ನಿರ್ವಹಣೆ ಮತ್ತು ವಿದ್ಯುತ್ ಉಳಿತಾಯ ಕ್ರಮಗಳು, ಸಮುದಾಯ ಆಸ್ತಿಗಳ ನಿರ್ವಹಣೆ, ಸ್ಮಶಾನ/ ಚಿತಾಗಾರ/ ಕಛೇರಿಗಳ ನಿರ್ವಹಣೆಗಾಗಿ ಕಾಮಗಾರಿಗಳನ್ನು ಕೈಗೊಳ್ಳಲು ಕೇಂದ್ರ ಸರ್ಕಾರದಿಂದ ರಾಜ್ಯ ಸರ್ಕಾರಕ್ಕೆ ಅನುದಾನವನ್ನು ಮಂಜೂರು ಮಾಡಿ ಬಿಡುಗಡೆಗೊಳಿಸಲಾಗುವುದು.

5 ವರ್ಷಗಳ ಅವಧಿಗೆ ವರ್ಷಾವಾರು ನಿಗದಿಪಡಿಸಿದ ಅನುದಾನವನ್ನು ಪ್ರತಿ ವರ್ಷ 2 ಕಂತುಗಳಲ್ಲಿ ಕೇಂದ್ರ ಸರ್ಕಾರದಿಂದ ಬಡುಗಡೆಗೊಳಿಸಲಾಗುವುದು. ಹಂಚಿಕೆಯಾದ ಅನುದಾನವನ್ನು 3ನೇ ಎಸ್.ಎಫ್.ಸಿ. Weightage ಅನ್ವಯ ರಾಜ್ಯದ ನಗರ ಸ್ಥಳೀಯ ಸಂಸ್ಥೆಗಳಿಗೆ ಹಂಚಿಕೆ ಮಾಡಿ ಬಡುಗಡೆಗೊಳಿಸಲಾಗುವುದು.

ಸದರಿ ಅನುದಾನದಡಿ ಶೇಕಡ 20 ರಷ್ಟು ಸಾಮಾನ್ಯ ಕಾರ್ಯ ನಿರ್ವಹಣಾ ಅನುದಾನವನ್ನಾಗಿ ಕಾಯ್ದಿರಿಸಲಾಗುವುದು. ಈ ಅನುದಾನವನ್ನು ಕೇಂದ್ರ ಸರ್ಕಾರವು ನಿಗದಿಪಡಿಸಿದ ನಿಬಂಧನೆಗಳನ್ನು ಸಾಧಿಸಿದ ನಗರಸ್ಥಳೀಯ ಸಂಸ್ಥೆಗಳಿಗೆ ಬಡುಗಡೆಗೊಳಿಸಲಾಗುವುದು.

13ನೇ ಮತ್ತು 14ನೇ ಹಣಕಾಸು ಆಯೋಗದ ಅನುದಾನದಡಿ ಉತ್ತರಕನ್ನಡಜಿಲ್ಲೆಯ ನಗರ ಸ್ಥಳೀಯ ಸಂಸ್ಥೆಗಳಲ್ಲಿ ಬಳಕೆಯಾದ ಅನುದಾನದ ವಿವರಗಳನ್ನು ಅನುಬಂಧ -3 ಮತ್ತು 4ರಲ್ಲಿ ಲಗತ್ತಿಸಿದೆ.

ಕೇಂದ್ರ ಪುರಸ್ಕೃತಯು.ಐ.ಡಿ.ಎಸ್.ಎಸ್.ಎಂ.ಟಿ. ಯೋಜನೆ (ಟ್ರಾನ್ಸಿಷನ್ ಹಂತ)

ರಾಜ್ಯದ ಸಣ್ಣ ಮತ್ತು ಮಧ್ಯಮ ಪಟ್ಟಣಗಳ ಮೂಲಭೂತ ಸೌಕರ್ಯ ಅಭಿವೃದ್ಧಿಗಳಾದ ನೀರು ಸರಬರಾಜು, ಒಳಚರಂಡಿ, ರಸ್ತೆ ಮತ್ತು ಚರಂಡಿ ವಲಯಗಳಲ್ಲಿ ಯೋಜನಾ ವರದಿಯನ್ನು ತಯಾರಿಸಿ, ರಾಜ್ಯ ಮಟ್ಟದ ಸಂಚಾಲನಾ ಸಮಿತಿಯಿಂದ ಅನುಮೋದನೆ ಪಡೆದುಕೇಂದ್ರ ಸರ್ಕಾರಕ್ಕೆ ಸಲ್ಲಿಸಲಾಗುವುದು. ಕೇಂದ್ರ ಸರ್ಕಾರವು ರಾಜ್ಯ ಸರ್ಕಾರದಿಂದ ಸ್ವೀಕೃತವಾದ ಯೋಜನಾ ಪರಿಶೀಲನೆ ತಾಂತ್ರಿಕವಾಗಿ ಪರಿಶೀಲಿಸಿ ಮಂಜೂರು ಮಾಡುವುದು. ಯೋಜನೆಯಡಿ ಅನುದಾನದ ಅನುಪಾತ ಕೇಂದ್ರ : 60% ರಾಜ್ಯ : 30% : ನಗರ ಸ್ಥಳೀಯ ಸಂಸ್ಥೆ 10%, ನೀರು ಸರಬರಾಜು ಮತ್ತು ಒಳಚರಂಡಿ ಯೋಜನೆಗಳಿಗೆ ಆಧ್ಯತೆ ನೀಡಲಾಗುವುದು. 2013-14ನೇ ಸಾಲಿನಲ್ಲಿ ಕೇಂದ್ರ ಸರ್ಕಾರದ ಯು.ಐ.ಡಿ.ಎಸ್.ಎಸ್.ಎಂ.ಟಿ. ಯೋಜನೆಯ ಟ್ರಾನ್ಸಿಷನ್ ಹಂತದಲ್ಲಿ ಕೇಂದ್ರ ಸರ್ಕಾರವು ರಾಜ್ಯದ ರೂ.768.42ಕೋಟಿ ಮೊತ್ತದ 14 ನೀರು ಸರಬರಾಜು ಮತ್ತು 5 ಒಳಚರಂಡಿ ಯೋಜನೆ ಮತ್ತು 2 ರಸ್ತೆ ಮತ್ತು ಚರಂಡಿ ಯೋಜನೆಗಳು ಒಟ್ಟು 21 ಯೋಜನೆಗಳು ಮಂಜೂರಾಗಿರುತ್ತದೆ. ಯೋಜನೆಯಡಿ ಕೇಂದ್ರ ಮತ್ತು ರಾಜ್ಯ ಸರ್ಕಾರಗಳಿಂದ ಒಟ್ಟು ರೂ.713.57ಕೋಟಿ ಬಡುಗಡೆಯಾಗಿದ್ದು, ಮೇ 2018ರ ಅಂತ್ಯದ ವರೆಗೆ ರೂ.675.35ಕೋಟಿಗಳು ವೆಚ್ಚವಾಗಿರುತ್ತದೆ.

ಉತ್ತರಕನ್ನಡಜಿಲ್ಲೆಯ ಯಲ್ಲಾಪುರ ಮತ್ತು ಮುಂಡಗೋಡ ಪಟ್ಟಣಗಳ ನೀರು ಸರಬರಾಜು ಯೋಜನೆ ಮಂಜೂರಾಗಿರುತ್ತದೆ. ಸದರಿ ಯೋಜನೆಯನ್ನು ಕರ್ನಾಟಕ ನಗರ ನೀರು ಸರಬರಾಜು ಮತ್ತು ಒಳಚರಂಡಿ ಮಂಡಳಿ ವತಿಯಿಂದ ಅನುಷ್ಠಾನಗೊಳಿಸಲಾಗುತ್ತಿದೆ. ಯಲ್ಲಾಪುರ ನೀರು ಸರಬರಾಜು ಯೋಜನೆಯಡಿ ರೂ.998.66ಲಕ್ಷಗಳು ಮತ್ತು ಮುಂಡಗೋಡ ನೀರು ಸರಬರಾಜು ಯೋಜನೆಯಡಿ ರೂ.1253.00ಲಕ್ಷಗಳು ವೆಚ್ಚವಾಗಿರುತ್ತದೆ.

ಎಸ್.ಎಫ್.ಸಿ ಅನುದಾನ:

ನಗರಸಭೆ, ಪುರಸಭೆ ಪ್ಯಾಪ್ತಿಯಲ್ಲಿ 2014-15 ರಿಂದ 2017-18ರವರೆಗೆ ವಿವಿಧ ಕಾರ್ಯಕ್ರಮಗಳಿಗೆ ಸಂಬಂಧಿಸಿದ ಬಳಕೆ ಮಾಡಿರುವ ಅನುದಾನದ ವಿವರವನ್ನು ಅನುಬಂಧ-6ರಲ್ಲಿ ಲಗತ್ತಿಸಿ ಸಲ್ಲಿಸಿದೆ.

• **ಸ್ವಚ್ಛ ಭಾರತ್ ಮಿಷನ್ (ನಗರ):**

ಕಾರವಾರ ಜಿಲ್ಲೆಯ ದಾಂಡೇಲಿ ಹಾಗೂ ಹಳಿಯಾಳ ನಗರ ಸ್ಥಳೀಯ ಸಂಸ್ಥೆಗಳಿಗೆ ಸ್ವಚ್ಛ ಭಾರತ್ ಮಿಷನ್ (ನಗರ) ಅಡಿಯಲ್ಲಿ 2ನೇ ಅಕ್ಟೋಬರ್ 2014 ರಿಂದ ಇಲ್ಲಿಯವರೆಗೂ ವೈಯಕ್ತಿಕ ಶೌಚಾಲಯಗಳ ನಿರ್ಮಾಣ, ಸಾರ್ವಜನಿಕ / ಸಮುದಾಯ ಶೌಚಾಲಯಗಳ ನಿರ್ಮಾಣ, ಸಮಗ್ರ ಘನತ್ಯಾಜ್ಯ ವಸ್ತು ನಿರ್ವಹಣೆ, ಐಇಸಿ ಚಟುವಟಿಕೆಗಳಿಗಾಗಿ ಈ ಕೆಳಕಂಡಂತೆ ಕೇಂದ್ರ ಹಾಗೂ ರಾಜ್ಯ ಸರ್ಕಾರಗಳ ಪಾಲನೆ ಅನುದಾನವನ್ನು ಖರ್ಚು ಮಾಡಲಾಗಿರುತ್ತದೆ.

ದಾಂಡೇಲಿ ನಗರಸಭೆ:

ಕ್ರ. ಸಂ.	ಎಸ್‌ಬಿಎಂ ಘಟಕಗಳು	ಖರ್ಚು ಮಾಡಿರುವ ಒಟ್ಟು ಅನುದಾನ			
		2015-16	2016-17	2017-18	ಒಟ್ಟು
1)	ವೈಯಕ್ತಿಕ ಶೌಚಾಲಯಗಳ ನಿರ್ಮಾಣ	9.36	9.79	0.00	19.15
2)	ಸಮಗ್ರ ಘನತ್ಯಾಜ್ಯ ವಸ್ತು ನಿರ್ವಹಣೆ	0.00	3.24	0.00	3.24
3)	ಐಇಸಿ ಚಟುವಟಿಕೆಗಳು	1.02	5.61	0.00	6.63
ಒಟ್ಟು					29.02

ಹಳಿಯಾಳ ಪುರಸಭೆ:

ಕ್ರ. ಸಂ.	ಎಸ್‌ಬಿಎಂ ಘಟಕಗಳು	ಖರ್ಚು ಮಾಡಿರುವ ಒಟ್ಟು ಅನುದಾನ			
		2015-16	2016-17	2017-18	ಒಟ್ಟು
1)	ವೈಯಕ್ತಿಕ ಶೌಚಾಲಯಗಳ ನಿರ್ಮಾಣ	17.86	10.14	7.41	35.41
2)	ಸಮಗ್ರ ಘನತ್ಯಾಜ್ಯ ವಸ್ತು ನಿರ್ವಹಣೆ	1.09	0.00	0.00	1.09
3)	ಐಇಸಿ ಚಟುವಟಿಕೆಗಳು	1.54	0.00	0.00	1.54
ಒಟ್ಟು					38.04

ಪರಿಶಿಷ್ಟ ಜಾತಿ ಮತ್ತು ಪರಿಶಿಷ್ಟ ಪಂಗಡ ಉಪಯೋಜನೆ: ವಿವರಗಳನ್ನು ಅನುಬಂಧ-7 ಮತ್ತು 8ರಲ್ಲಿ ಲಗತ್ತಿಸಿದೆ.

ಇ) ನಗರಸಭೆ, ಪುರಸಭೆ ವ್ಯಾಪ್ತಿಯಲ್ಲಿ ಅಧಿಕಾರಿ/ಇತರೇ ಕೆಲಸ ಕಾರ್ಯಗಳಿಗೆ ಗುತ್ತಿಗೆ ಆಧಾರದ ಮೇಲೆ ತೆಗೆದುಕೊಳ್ಳುವ ವಾಹನಕ್ಕೆ ಪ್ರತಿ ತಿಂಗಳು ಎಷ್ಟು ಅನುದಾನ ಬಳಕೆ ಮಾಡಿಕೊಳ್ಳಬಹುದು: (ವಿವರ ನೀಡುವುದು) 2015-16ನೇ

ನಗರಸಭೆ, ಪುರಸಭೆ, ವ್ಯಾಪ್ತಿಯಲ್ಲಿ ಅಧಿಕಾರಿ/ಇತರೇ ಕೆಲಸ ಕಾರ್ಯಗಳಿಗೆ ಗುತ್ತಿಗೆ ಆಧಾರದ ಮೇಲೆ ತೆಗೆದುಕೊಳ್ಳುವ ವಾಹನಕ್ಕೆ ಪ್ರತಿ ತಿಂಗಳ ಅನುದಾನ ಹಾಗೂ 2015-16ನೇ ಸಾಲಿನಿಂದ 2017-18ರ ವರೆಗೆ ಬಳಸಿಕೊಂಡ ವಾಹನ. ಅದಕ್ಕೆ ನೀಡಿರುವ ಪ್ರತಿ ತಿಂಗಳ ವೆಚ್ಚದ ವಿವರಗಳು ಅನುಬಂಧ-9 (a) ರಿಂದ 9 (d) ರಲ್ಲಿ ಲಗತ್ತಿಸಿದೆ.

<p>ಸಾಲಿನಿಂದ 2017-18 ರವರೆಗೆ ಬಳಸಿಕೊಂಡ ವಾಹನ ಅದಕ್ಕೆ ನೀಡಿರುವ ಪ್ರತಿ ತಿಂಗಳ ಪೆಚ್ಚದ ವರದಿ ನೀಡುವುದು) ಸವಿಸ್ತಾರ ತಿಂಗಳವಾರು ವರದಿ ನೀಡುವುದು</p>	
<p>ಈ) ನಗರಸಭೆ/ಪುರಸಭೆ ವ್ಯಾಪ್ತಿಯಲ್ಲಿ 2014-15 ರಿಂದ 2017-18 ರವರೆಗೆ ವಿವಿಧ ಕಾರ್ಯಕ್ರಮಗಳಿಗೆ ಬಳಸಿಕೊಂಡಿರುವ ದಿನಗೂಲಿ ನೌಕರರ ಕೆಲಸ ಹಾಗೂ ಅವರಿಗೆ ಬಟವಾಡೆ ಮಾಡಿದ ವೇತನ ಎಷ್ಟು; (ತಿಂಗಳವಾರು, ಹೆಸರು, ಕೆಲಸ ನಿರ್ವಹಿಸಿದ ಸ್ಥಳ, ವೇತನ ಬಡವಾಣಿ ಮಾಡಿದ ಸವಿಸ್ತಾರ ವಿವರ ನೀಡುವುದು</p>	<p>ನಗರಸಭೆ/ಪುರಸಭೆ ವ್ಯಾಪ್ತಿಯಲ್ಲಿ 2014-15 ರಿಂದ 2017-18 ರವರೆಗೆ ವಿವಿಧ ಕಾರ್ಯಕ್ರಮಗಳಿಗೆ ಬಳಸಿಕೊಂಡಿರುವ ದಿನಗೂಲಿ ನೌಕರರ ಕೆಲಸ ಹಾಗೂ ಅವರಿಗೆ ಬಟವಾಡೆ ಮಾಡಿದ ವೇತನದ ವಿವರಗಳನ್ನು ಅನುಬಂಧ-10ರಲ್ಲಿ ಲಗತ್ತಿಸಿದೆ.</p>

ಸಂಖ್ಯೆ: ನಅಇ 135 ಎಸ್‌ಎಫ್‌ಸಿ 2018



(ರಮೇಶ್ ಜಾರಕಿಹೊಳೆ)

ಪೌರಾಡಳಿತ, ಸ್ಥಳೀಯ ಸಂಸ್ಥೆಗಳು ಹಾಗೂ
ಬಂದರು ಮತ್ತು ಒಳನಾಡು ಅಭಿವೃದ್ಧಿ ಸಚಿವರು

Details of Daily wage workers: ULB Name : TMC Haliyal

Sl. No.	Name of staff	Designation	work(Ment ion ward No.)	Period of Working (Remove the month which is not applicable)				Salary paid details							
				2014-15	2015-16	2016-17	2017-18	2014-15	Amount	2015-16	Amount	2016-17	Amount	2017-18	Amount
				April	April	April	April	April	0	April	0	April	0	April	0
1	Partha Sankha K. Mohite	Second Divisional Assistant	Land	May	May	May	May	May	30392	May	15689	May	33466	May	17777
				June	June	June	June	June	0	June	32190	June	16936	June	17777
				July	July	July	July	July	15196	July	0	July	16936	July	17777
				Aug	Aug	Aug	Aug	Aug	15196	Aug	32190	Aug	16936	Aug	17777
				Sep	Sep	Sep	Sep	Sep	15196	Sep	16095	Sep	16936	Sep	17777
				Oct	Oct	Oct	Oct	Oct	15196	Oct	16095	Oct	16936	Oct	17777
				Nov	Nov	Nov	Nov	Nov	0	Nov	16530	Nov	0	Nov	0
				Dec	Dec	Dec	Dec	Dec	15689	Dec	16530	Dec	34858	Dec	0
				Jan	Jan	Jan	Jan	Jan	0	Jan	0	Jan	17429	Jan	36018
				Feb	Feb	Feb	Feb	Feb	0	Feb	33060	Feb	17429	Feb	18009
				Mar	Mar	Mar	Mar	Mar	47067	Mar	16530	Mar	34858	Mar	18009
									153932		194909		222720		178698
					Partha R. Mjekar	Bill Collector	Building	April	April	April	April	April	0	April	0
May	May	May	May					May	30392	May	15689	May	33466	May	17777
June	June	June	June					June	0	June	32190	June	16936	June	17777
July	July	July	July					July	15196	July	0	July	16936	July	17777
Aug	Aug	Aug	Aug					Aug	15196	Aug	32190	Aug	16936	Aug	17777
Sep	Sep	Sep	Sep					Sep	15196	Sep	16095	Sep	16936	Sep	17777
Oct	Oct	Oct	Oct					Oct	15196	Oct	16095	Oct	16936	Oct	17777
Nov	Nov	Nov	Nov					Nov	0	Nov	16530	Nov	0	Nov	0
Dec	Dec	Dec	Dec					Dec	15689	Dec	16530	Dec	34858	Dec	0
Jan	Jan	Jan	Jan					Jan	0	Jan	0	Jan	17429	Jan	36018
Feb	Feb	Feb	Feb					Feb	0	Feb	33060	Feb	17429	Feb	18009
Mar	Mar	Mar	Mar					Mar	47067	Mar	16530	Mar	34858	Mar	18009
									153932		194909		222720		178698
	Gauri Singh B. Baidrabin	Bill Collector	Tax	April	April	April	April	April	0	April	0	April	0	April	0
				May	May	May	May	May	30392	May	15689	May	33466	May	17777
				June	June	June	June	June	0	June	32190	June	16936	June	17777
				July	July	July	July	July	15196	July	0	July	16936	July	17777
				Aug	Aug	Aug	Aug	Aug	15196	Aug	32190	Aug	16936	Aug	17777
				Sep	Sep	Sep	Sep	Sep	15196	Sep	16095	Sep	16936	Sep	17777
				Oct	Oct	Oct	Oct	Oct	15196	Oct	16095	Oct	16936	Oct	17777
				Nov	Nov	Nov	Nov	Nov	0	Nov	16530	Nov	0	Nov	0
				Dec	Dec	Dec	Dec	Dec	15689	Dec	16530	Dec	34858	Dec	0
				Jan	Jan	Jan	Jan	Jan	0	Jan	0	Jan	17429	Jan	36018
				Feb	Feb	Feb	Feb	Feb	0	Feb	33060	Feb	17429	Feb	18009
									153932		194909		222720		178698

4	Chandra H. Ningangouda	Second Divisional Assistant	ADM	Mar	Mar	Mar	Mar	Mar	47067	Mar	16530	Mar	34858	Mar	18009
				April	April	April	April	April	0	April	0	April	222720	April	178698
				May	May	May	May	May	30392	May	15689	May	33466	May	17777
				June	June	June	June	June	0	June	32190	June	16936	June	17777
				July	July	July	July	July	15196	July	0	July	16936	July	17777
				Aug	Aug	Aug	Aug	Aug	15196	Aug	32190	Aug	16936	Aug	17777
				Sep	Sep	Sep	Sep	Sep	15196	Sep	16095	Sep	16936	Sep	17777
				Oct	Oct	Oct	Oct	Oct	15196	Oct	16095	Oct	16936	Oct	17777
				Nov	Nov	Nov	Nov	Nov	0	Nov	16530	Nov	0	Nov	0
				Dec	Dec	Dec	Dec	Dec	15689	Dec	16530	Dec	34858	Dec	0
				Jan	Jan	Jan	Jan	Jan	0	Jan	0	Jan	17429	Jan	36018
				Feb	Feb	Feb	Feb	Feb	0	Feb	33060	Feb	17429	Feb	18009
				Mar	Mar	Mar	Mar	Mar	47067	Mar	16530	Mar	34858	Mar	18009
5	Tanaji K. Gondali	Work Inspector	Kamagari	April	April	April	April	April	153932	April	194909	April	222720	April	178698
				May	May	May	May	May	0	May	0	May	0	May	0
				June	June	June	June	June	30392	June	15689	June	33466	June	17777
				July	July	July	July	July	0	July	32190	July	16936	July	17777
				Aug	Aug	Aug	Aug	Aug	15196	Aug	0	Aug	16936	Aug	17777
				Sep	Sep	Sep	Sep	Sep	15196	Sep	32190	Sep	16936	Sep	17777
				Oct	Oct	Oct	Oct	Oct	15196	Oct	16095	Oct	16936	Oct	17777
				Nov	Nov	Nov	Nov	Nov	0	Nov	16095	Nov	16936	Nov	17777
				Dec	Dec	Dec	Dec	Dec	0	Dec	16530	Dec	0	Dec	0
				Jan	Jan	Jan	Jan	Jan	15689	Jan	16530	Jan	34858	Jan	0
				Feb	Feb	Feb	Feb	Feb	0	Feb	0	Feb	17429	Feb	36018
				Mar	Mar	Mar	Mar	Mar	0	Mar	33060	Mar	17429	Mar	18009
				6	Sachin S. Ghotnekar	Water Supply Valveman	Valveman	April	April	April	April	April	153932	April	194909
May	May	May	May					May	25752	May	13284	May	28632	May	15012
June	June	June	June					June	0	June	26904	June	14316	June	15012
July	July	July	July					July	12876	July	0	July	14316	July	15012
Aug	Aug	Aug	Aug					Aug	12876	Aug	27240	Aug	14316	Aug	15012
Sep	Sep	Sep	Sep					Sep	12876	Sep	13620	Sep	14316	Sep	15012
Oct	Oct	Oct	Oct					Oct	12876	Oct	13980	Oct	14316	Oct	15012
Nov	Nov	Nov	Nov					Nov	0	Nov	13980	Nov	0	Nov	0
Dec	Dec	Dec	Dec					Dec	26160	Dec	13980	Dec	29448	Dec	0
Jan	Jan	Jan	Jan					Jan	0	Jan	0	Jan	14724	Jan	30408
Feb	Feb	Feb	Feb					Feb	0	Feb	27600	Feb	14724	Feb	15204
Mar	Mar	Mar	Mar					Mar	39582	Mar	13980	Mar	29448	Mar	15204
									142998		164568		188556		150888

Kanchandani H. Bhat	Water Supply Valveman	Valveman	April	April	April	April	April	0	April	0	April	0	April	0
			May	May	May	May	May	25752	May	13284	May	28632	May	15012
			June	June	June	June	June	0	June	26904	June	14316	June	15012
			July	July	July	July	July	12876	July	0	July	14316	July	15012
			Aug	Aug	Aug	Aug	Aug	12876	Aug	27240	Aug	14316	Aug	15012
			Sep	Sep	Sep	Sep	Sep	12876	Sep	13620	Sep	14316	Sep	15012
			Oct	Oct	Oct	Oct	Oct	12876	Oct	13980	Oct	14316	Oct	15012
			Nov	Nov	Nov	Nov	Nov	0	Nov	13980	Nov	0	Nov	0
			Dec	Dec	Dec	Dec	Dec	26160	Dec	13980	Dec	29448	Dec	0
			Jan	Jan	Jan	Jan	Jan	0	Jan	0	Jan	14724	Jan	30408
			Feb	Feb	Feb	Feb	Feb	0	Feb	27600	Feb	14724	Feb	15204
			Mar	Mar	Mar	Mar	Mar	39582	Mar	13980	Mar	29448	Mar	15204
								142998		164568		188556		150888
Kanchandani B. Chitlawadi	Water Supply Valveman	Valveman	April	April	April	April	April	0	April	0	April	0	April	0
			May	May	May	May	May	25752	May	13284	May	28632	May	15012
			June	June	June	June	June	0	June	26904	June	14316	June	15012
			July	July	July	July	July	12876	July	0	July	14316	July	15012
			Aug	Aug	Aug	Aug	Aug	12876	Aug	27240	Aug	14316	Aug	15012
			Sep	Sep	Sep	Sep	Sep	12876	Sep	13620	Sep	14316	Sep	15012
			Oct	Oct	Oct	Oct	Oct	12876	Oct	13980	Oct	14316	Oct	15012
			Nov	Nov	Nov	Nov	Nov	0	Nov	13980	Nov	0	Nov	0
			Dec	Dec	Dec	Dec	Dec	26160	Dec	13980	Dec	29448	Dec	0
			Jan	Jan	Jan	Jan	Jan	0	Jan	0	Jan	14724	Jan	30408
			Feb	Feb	Feb	Feb	Feb	0	Feb	27600	Feb	14724	Feb	15204
			Mar	Mar	Mar	Mar	Mar	39582	Mar	13980	Mar	29448	Mar	15204
								142998		164568		188556		150888
Santosh M. Marjar	Pounakarmik	Health	April	April	April	April	April	0	April	0	April	0	April	0
			May	May	May	May	May	25752	May	13284	May	28632	May	15012
			June	June	June	June	June	0	June	26904	June	14316	June	15012
			July	July	July	July	July	12876	July	0	July	14316	July	15012
			Aug	Aug	Aug	Aug	Aug	12876	Aug	27240	Aug	14316	Aug	15012
			Sep	Sep	Sep	Sep	Sep	12876	Sep	13620	Sep	14316	Sep	15012
			Oct	Oct	Oct	Oct	Oct	12876	Oct	13980	Oct	14316	Oct	15012
			Nov	Nov	Nov	Nov	Nov	0	Nov	13980	Nov	0	Nov	0
			Dec	Dec	Dec	Dec	Dec	26160	Dec	13980	Dec	29448	Dec	0
			Jan	Jan	Jan	Jan	Jan	0	Jan	0	Jan	14724	Jan	30408
			Feb	Feb	Feb	Feb	Feb	0	Feb	27600	Feb	14724	Feb	15204
			Mar	Mar	Mar	Mar	Mar	39582	Mar	13980	Mar	29448	Mar	15204
								142998		164568		188556		150888

10	Belleppa N. Homnaji	Pourakarmik	Health	April	April	April	April	April	0	April	0	April	0	April	0
				May	May	May	May	May	25752	May	13284	May	28632	May	15012
				June	June	June	June	June	0	June	26904	June	14316	June	15012
				July	July	July	July	July	12876	July	0	July	14316	July	15012
				Aug	Aug	Aug	Aug	Aug	12876	Aug	27240	Aug	14316	Aug	15012
				Sep	Sep	Sep	Sep	Sep	12876	Sep	13620	Sep	14316	Sep	15012
				Oct	Oct	Oct	Oct	Oct	12876	Oct	13980	Oct	14316	Oct	15012
				Nov	Nov	Nov	Nov	Nov	0	Nov	13980	Nov	0	Nov	0
				Dec	Dec	Dec	Dec	Dec	26160	Dec	13980	Dec	29448	Dec	0
				Jan	Jan	Jan	Jan	Jan	0	Jan	0	Jan	14724	Jan	30408
				Feb	Feb	Feb	Feb	Feb	0	Feb	27600	Feb	14724	Feb	15204
				Mar	Mar	Mar	Mar	Mar	39582	Mar	13980	Mar	29448	Mar	15204
									142998		164568		188556		150888
11	Shobha H. Chalawadi	Pourakarmik	Health	April	April	April	April	April	0	April	0	April	0	April	0
				May	May	May	May	May	25752	May	13284	May	28632	May	15012
				June	June	June	June	June	0	June	26904	June	14316	June	15012
				July	July	July	July	July	12876	July	0	July	14316	July	15012
				Aug	Aug	Aug	Aug	Aug	12876	Aug	27240	Aug	14316	Aug	15012
				Sep	Sep	Sep	Sep	Sep	12876	Sep	13620	Sep	14316	Sep	15012
				Oct	Oct	Oct	Oct	Oct	12876	Oct	13980	Oct	14316	Oct	15012
				Nov	Nov	Nov	Nov	Nov	0	Nov	13980	Nov	0	Nov	0
				Dec	Dec	Dec	Dec	Dec	26160	Dec	13980	Dec	29448	Dec	0
				Jan	Jan	Jan	Jan	Jan	0	Jan	0	Jan	14724	Jan	30408
				Feb	Feb	Feb	Feb	Feb	0	Feb	27600	Feb	14724	Feb	15204
				Mar	Mar	Mar	Mar	Mar	39582	Mar	13980	Mar	29448	Mar	15204
									142998		164568		188556		150888
12	Sanjeev G. Mule	Sanitary Supervisor	Health	April	April	April	April	April	0	April	0	April	0	April	0
				May	May	May	May	May	27848	May	14366	May	30604	May	15926
				June	June	June	June	June	0	June	28732	June	15484	June	16238
				July	July	July	July	July	13924	July	0	July	15484	July	16238
				Aug	Aug	Aug	Aug	Aug	13924	Aug	29460	Aug	15484	Aug	16238
				Sep	Sep	Sep	Sep	Sep	13924	Sep	14730	Sep	15484	Sep	16238
				Oct	Oct	Oct	Oct	Oct	13924	Oct	14730	Oct	15484	Oct	16238
				Nov	Nov	Nov	Nov	Nov	0	Nov	15120	Nov	0	Nov	0
				Dec	Dec	Dec	Dec	Dec	14366	Dec	15120	Dec	31852	Dec	0
				Jan	Jan	Jan	Jan	Jan	0	Jan	0	Jan	15926	Jan	32892
				Feb	Feb	Feb	Feb	Feb	0	Feb	30240	Feb	15926	Feb	16446
				Mar	Mar	Mar	Mar	Mar	28732	Mar	15120	Mar	31852	Mar	16446
									126642		177618		203580		162900

13	Parashuram M. Jowekar	Toll Staff	Tax	April	April	April	April	April	0	0	0	0
				May	May	May	May	May	25752	13284	25532	15012
				June	June	June	June	June	0	26904	14316	15012
				July	July	July	July	July	32876	0	14316	15012
				Aug	Aug	Aug	Aug	Aug	12876	27240	14316	15012
				Sep	Sep	Sep	Sep	Sep	12876	13520	14316	15012
				Oct	Oct	Oct	Oct	Oct	17876	13980	14316	15012
				Nov	Nov	Nov	Nov	Nov	0	13980	0	0
				Dec	Dec	Dec	Dec	Dec	26160	13980	29448	0
				Jan	Jan	Jan	Jan	Jan	0	0	14724	30486
				Feb	Feb	Feb	Feb	Feb	0	27600	14724	15204
				Mar	Mar	Mar	Mar	Mar	35582	13980	29448	15204

ಮುಖ್ಯಸ್ಥರು
 ಆಯ್ಕೆ ಕಮಿಷನ್ (ಸ.ಸ.)

B.H.
 ಆಯ್ಕೆ ಕಮಿಷನ್
 ಅಭ್ಯರ್ಥಿಗಳಿಗೆ ಸೇವೆ
 ಕಛೇರಿ (ಸ.ಸ.)

Details of Daily wage workers: ULB Name: Dandeli / Mahiyal

Sl. No.	Name of worker	Designation	Place of work (Mention ward No.)	Period of Working (Remove the month which is not applicable)					Salary paid details						
				2014-15	2015-16	2016-17	2017-18	2014-15	Amount	2015-16	Amount	2016-17	Amount	2017-18	Amount
				April	Apr	Apr	Apr	April	2014	Apr	2015	Apr	2016	Apr	2017
		Water supply Kandhar	Kandhar	April	Apr	Apr	Apr	April	2014	Apr	2015	Apr	2016	Apr	2017
				May	May	May	May	May	2014	May	2015	May	2016	May	2017
				June	Jun	Jun	Jun	June	2014	Jun	2015	Jun	2016	Jun	2017
				July	Jul	Jul	Jul	July	2014	Jul	2015	Jul	2016	Jul	2017
				Aug	Aug	Aug	Aug	Aug	2014	Aug	2015	Aug	2016	Aug	2017
				Sept	Sept	Sept	Sept	Sept	2014	Sept	2015	Sept	2016	Sept	2017
				Oct	Oct	Oct	Oct	Oct	2014	Oct	2015	Oct	2016	Oct	2017
				Nov	Nov	Nov	Nov	Nov	2014	Nov	2015	Nov	2016	Nov	2017
				Dec	Dec	Dec	Dec	Dec	2014	Dec	2015	Dec	2016	Dec	2017
				Jan	Jan	Jan	Jan	Jan	2015	Jan	2016	Jan	2017	Jan	2018
				Feb	Feb	Feb	Feb	Feb	2015	Feb	2016	Feb	2017	Feb	2018
				Mar	Mar	Mar	Mar	Mar	2015	Mar	2016	Mar	2017	Mar	2018
		Water supply Kandhar	Kandhar	April	Apr	Apr	Apr	April	2014	Apr	2015	Apr	2016	Apr	2017
				May	May	May	May	May	2014	May	2015	May	2016	May	2017
				June	Jun	Jun	Jun	June	2014	Jun	2015	Jun	2016	Jun	2017
				July	Jul	Jul	Jul	July	2014	Jul	2015	Jul	2016	Jul	2017
				Aug	Aug	Aug	Aug	Aug	2014	Aug	2015	Aug	2016	Aug	2017
				Sept	Sept	Sept	Sept	Sept	2014	Sept	2015	Sept	2016	Sept	2017
				Oct	Oct	Oct	Oct	Oct	2014	Oct	2015	Oct	2016	Oct	2017
				Nov	Nov	Nov	Nov	Nov	2014	Nov	2015	Nov	2016	Nov	2017
				Dec	Dec	Dec	Dec	Dec	2014	Dec	2015	Dec	2016	Dec	2017
				Jan	Jan	Jan	Jan	Jan	2015	Jan	2016	Jan	2017	Jan	2018
				Feb	Feb	Feb	Feb	Feb	2015	Feb	2016	Feb	2017	Feb	2018
				Mar	Mar	Mar	Mar	Mar	2015	Mar	2016	Mar	2017	Mar	2018

April	Apr	1927	April	April	1928	April	Apr	April	1929
May	May	1927	May	May	1928	May	May	May	1929
June	June	1927	June	June	1928	June	June	June	1929
July	July	1927	July	July	1928	July	July	July	1929
Aug	Aug	1927	Aug	Aug	1928	Aug	Aug	Aug	1929
Sept	Sept	1927	Sept	Sept	1928	Sept	Sept	Sept	1929
Oct	Oct	1927	Oct	Oct	1928	Oct	Oct	Oct	1929
Nov	Nov	1927	Nov	Nov	1928	Nov	Nov	Nov	1929
Dec	Dec	1927	Dec	Dec	1928	Dec	Dec	Dec	1929
Jan	Jan	1928	Jan	Jan	1929	Jan	Jan	Jan	1930
Feb	Feb	1928	Feb	Feb	1929	Feb	Feb	Feb	1930
Mar	Mar	1928	Mar	Mar	1929	Mar	Mar	Mar	1930

April	Apr	1929	April	April	1930	April	Apr	April	1931
May	May	1929	May	May	1930	May	May	May	1931
June	June	1929	June	June	1930	June	June	June	1931
July	July	1929	July	July	1930	July	July	July	1931
Aug	Aug	1929	Aug	Aug	1930	Aug	Aug	Aug	1931
Sept	Sept	1929	Sept	Sept	1930	Sept	Sept	Sept	1931
Oct	Oct	1929	Oct	Oct	1930	Oct	Oct	Oct	1931
Nov	Nov	1929	Nov	Nov	1930	Nov	Nov	Nov	1931
Dec	Dec	1929	Dec	Dec	1930	Dec	Dec	Dec	1931
Jan	Jan	1930	Jan	Jan	1931	Jan	Jan	Jan	1932
Feb	Feb	1930	Feb	Feb	1931	Feb	Feb	Feb	1932
Mar	Mar	1930	Mar	Mar	1931	Mar	Mar	Mar	1932

Bill
 1930 (30.3)

1930 (30.3)

ಅನುಬಂಧ - 1


೨೦೧೭-೧೮


ಅನುಬಂಧ - 1

**Annexure -
Nagarothana CMSMTDP Phase-2 Project ULB wise Yearwise release & Expenditure Progress report
As on March 2018**

SL No	Name Of the Town	Type	Allocation	2012-13 Amount release	2013-14 Amount release	2014-15 Amount release	Expenditure up to Mar 2015	2015-16				2016-17		2017-18		Total		
								Amount Released	Amount Lapsed	Total	Expenditure	Amount	Expenditure	Amount	Expenditure	Amount Released	Expenditure	
								9	10	11=9+10	12	13	14	15	16	17=5+6+7+11+13+15	18=8+12+14+16	
	Uttara Kanada																	
1	Karwar	CMC	3000.00	212.00	495.26	939.50	791.79	67.38		67.38	1501.76	-40.55	446.69		369.59	1673.59	3109.83	
2	Sirsi	CMC	1500.00	81.00	266.35	481.54	861.54	33.71		33.71	395.27	-25.80	270.95		42.35	836.80	1570.11	
3	Dandeli	CNC	1500.00	81.00	266.35	481.54	1534.15	33.71		33.71	212.19	-25.80	0.00		42.35	836.80	1788.69	
4	Kurta	TMC	500.00	43.35	77.07	158.20	254.30	11.24		11.24	134.39	-10.93	86.45		14.12	278.93	489.26	
5	Bhatkal	TMC	500.00	43.34	77.08	158.20	103.12	11.24		11.24	451.22	-10.93	0.00		14.12	278.93	568.46	
6	Ankola	TP	500.00	11.47	102.02	166.67	171.67	13.10		13.10	340.51	-14.33	4.06		14.12	278.93	530.36	
7	Hallyal	TP	500.00	11.47	102.02	166.67	173.52	13.10		13.10	262.68	-14.33	97.18		14.12	278.93	547.50	
8	Mundagod	TP	500.00	11.47	102.01	166.67	415.12	13.11		13.11	108.13	-14.33	0.01		14.12	278.93	537.38	
9	Siddapura	TP	500.00	11.47	102.01	166.67	484.54	13.11		13.11	104.66	-14.33	0.00		14.12	278.93	603.32	
10	Yellapura	TP	500.00	11.47	102.01	166.67	375.74	13.11		13.11	75.14	-14.33	88.92		14.12	278.93	533.92	
11	Honnawar	TP	500.00	11.47	102.01	166.67	216.95	13.11		13.11	220.24	-14.33	75.75		14.12	278.93	527.06	
	Sub total			529.51	1794.19	3219.00	5382.40	235.92		235.92	3806.23	-199.98	1070.01	0.00	567.23	5578.64	10825.87	
	Loan Amount released					1600.00		1845.00		1845.00		1235.00		1065.49		5745.49	0.00	
	Total		10000.00	529.51	1794.19	4819.00	5382.40	2080.92		2080.92	3806.23	1035.02	1070.01	1065.49	567.23	11324.13	10825.87	

1) Loan amount released Rs. 4680.00 & 2017-18 loan authorization Rs. 1065.49 Total loan amount released Rs. 5745.49


 Superintendent Engineer (CIC)
 Directorate of Municipal Administration
 Bangalore.

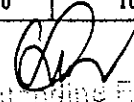

PROJECT DIRECTOR
 District Urban Development Cell
 Deputy Commissioner Office
 KARWAR (U. K.)

Annexure B

Progress of Nagarothana (Municipality)-3 Project Yearwise Release & Expenditure details

(Rs in lakhs)

Sl. No	Name of the ULB	Allocation amount	Approved Action Plan Amount	2017-18		2018-19	
				Released	Expenditure	Released	Expenditure
1	2	3	4	5	6	7	8
	Uttara Kannada District						
1	Karwara CMC	3500.00	115.76 2837.52	1100.00	0.00 135.00	0.00	0.00 0.00
2	Bhatkal TMC	750.00	90.42 546.33		0.00 0.00		0.00 0.00
3	Kunta TMC	750.00	57.98 492.14 43.00		0.00 0.00 43.00		0.00 0.00 0.00
4	Ankola TMC	750.00	455.70 150.00		0.00 0.00		0.00 0.00
5	Honnaswar TP	200.00	148.18 10.00		0.00 10.00		0.00 0.00
6	Jaali TP	500.00	345.00 79.60		0.00 0.00		0.00 0.00
7	Sirsi CMC	2500.00	180.00 1945.00		0.00 0.00		0.00 0.00
8	Dandeh CMC	2500.00	410.00 1715.00		0.00 0.00		0.00 0.00
9	Haliyal TMC	750.00	636.27		0.00		0.00
10	Mundagodu TP	200.00	107.18 62.72		0.00 62.72		0.00 0.00
11	Siddapura TP	200.00	170.00		0.00		0.00
12	Yellapura TP	200.00	120.00 50.00		0.00 0.00		0.00 0.00
	Sub Total	12800.00	10767.80	1100.00	250.72	0.00	0.00


 Superintending Engineer (I/C)
 Directorate of Municipal Administration


 Project Director
 DDIC, Karwar (U.K.) 6/7/18

LCQ 127

ANNEXURE 1

DETAILS RELEASES AND EXPENDITURE TO UTTARA KANNADA DISTRICT ULBS UNDER 13th FINANCE COMMISSION GRANTS - 2014-15 (Basic grants and Roads & Bridges)

Date=05-07-2018

Rs. in Lakhs

Sl.No.	Name Of the Town	ULB Type	Basic Grants		Roads & Bridges	
			Grants Released	Expenditure	Grants Released	Expenditure
1	Dandeli	CMC	70.95	70.90	34.50	28.60
2	Karwar	CMC	157.50	153.85	52.50	46.67
3	Sirsi	CMC	115.22	113.22	28.50	28.50
4	Bhatkal	TMC	35.97	38.47	17.50	17.50
5	Kumta	TMC	60.95	82.08	16.00	16.00
6	Ankola	TP	46.96	50.48	11.50	11.50
7	Haliyala	TP	52.63	88.82	7.00	7.00
8	Honnavaara	TP	27.96	27.96	3.00	3.00
9	Mundagod	TP	39.97	39.97	9.00	9.00
10	Siddapura	TP	37.63	37.63	15.00	15.45
11	Yellapura	TP	107.89	102.34	35.00	36.04
		Total	753.63	807.72	229.50	219.26

(Signature)
 ಹಂಪಿ ನಿರೀಕ್ಷಕರು (ಆರ್ಥಿಕ ವಿಭಾಗ)
 ಜಿಲ್ಲಾಪಾಲಕರ ನಿರೀಕ್ಷಕಾಲಯ,
 ಹಂಪಿ

LCQ 127

ANNEXURE - 2

DETAILS OF RELEASES AND EXPENDITURE TO UTTARA KANNADA DISTRICTS ULBS UNDER 14th FINANCE COMMISSION GRANTS (2015-16, 2016-17 and 2017-18 Basic Grants and 2016-17 Performance Grants)

Rs. in Lakhs

Date=05-07-2018


Sl.No.	Name Of the Town	ULB Type	2015-16		2016-17		2017-18	
			BASIC GRANTS		BASIC GRANTS and Performance Grants		BASIC GRANTS	
			Grants Released	Expenditure	Grants Released	Expenditure	Grants Released	Expenditure
1	Dandeli	CMC	120.00	96.00	231.43	160.00	197.84	86.97
2	Karwar	CMC	198.00	161.75	272.59	224.82	232.92	129.93
3	Sirsi	CMC	194.00	185.17	239.59	229.25	204.12	163.27
4	Bhatkal	TMC	61.17	59.70	107.17	97.65	92.62	44.3
5	Kumta	TMC	103.00	94.61	137.22	115.85	116.9	103.39
6	Ankola	TP	79.00	68.85	123.49	106.97	105.22	80.49
7	Haliyala	TP	89.00	85.79	134.32	133.01	115.1	105.69
8	Honnavara	TP	47.35	47.00	82.33	75.30	70.14	55.43
9	Mundagod	TP	67.00	65.08	117.16	112.94	99.82	79.59
10	Siddapura	TP	64.00	63.32	107.94	103.42	92.62	87.66
11	Yellapura	TP	182.00	151.18	301.64	195.20	258.96	159.99
12	Jali	TP	28.43	0.00	93.94	78.72	80.04	72.16
		Total	1232.95	1078.45	1948.82	1633.13	1666.30	1168.87

(Signature)
 2018-07-05

ಅನುಬಂಧ - 1

ವಿವಿಧ ಯೋಜನೆಗಳ ಲೆಕ್ಕ ಶೀರ್ಷಿಕೆ ವಿವರ :

ಕ್ರ.ಸಂ	ಯೋಜನೆಯ ಹೆಸರು	ಲೆಕ್ಕ ಶೀರ್ಷಿಕೆ
01	ಎಸ್.ಎಫ್.ಸಿ ಮುಕ್ತನಿಧಿ 1) ಮಹಾನಗರ ಪಾಲಿಕೆಗೆ ಎಸ್.ಎಫ್.ಸಿ ಇತರೆ ಅವತರಣ 2) ನಗರಸಭೆ ಮತ್ತು ಪುರಸಭೆಗೆ ಎಸ್.ಎಫ್.ಸಿ ಇತರೆ ಅವತರಣ 3) ಪಟ್ಟಣ ಪಂಚಾಯಿತಿ ಮತ್ತು ಅಧಿಸೂಚಿತ ಪ್ರದೇಶ ಸಮಿತಿಗೆ ಎಸ್.ಎಫ್.ಸಿ ಇತರೆ ಅವತರಣ	3604-00-191-2-00 3604-00-192-2-00 3604-00-193-2-00
02	ಎಸ್.ಎಫ್.ಸಿ ವಿಶೇಷ ಅನುದಾನ	3604-00-191-1-51 (032)
03	ಎಸ್.ಎಫ್.ಸಿ ಕುಡಿಯುವ ನೀರು ಅನುದಾನ	3604-00-191-1-51 (032)


5/7/2018
Development Officer,
Directorate of Municipal Administration,
K

Annexure - VI

05/07/2018

ABSTRACT REPORT - Consolidated Subscheme														
PROGRESS OF WORKS UNDER SFC UNTIED PROGRAMME														
Date=04-07-2018					Rs. in Lakhs									
1	2	3	4	5	6	7	8		9	10	11	12	13	14
Division	District	Name Of the Town	ULB Type	SubScheme Name	Financial Progress (Rs.in Lakhs)				Physical Progress				% Utilization Against Allocation	% Utilization Against Release
					Grants Allocation	Grants Released	Expenditure	Balance	Total Approved Works	Completed Works	Works Started/Ongoing	Under Tender Process/Tender to be Invited		
Belagavi Division	Uttara Kannada	Ankola	TP	2014-15	165.43	124.05	124.05	0	15	15	0	0	74.99	100
Belagavi Division	Uttara Kannada	Bhatkal	TMC	2014-15	126.71	95.01	93.01	2	13	13	0	0	73.4	97.89
Belagavi Division	Uttara Kannada	Dandeli	CMC	2014-15	249.9	187.41	187.41	0	25	25	0	0	74.99	100
Belagavi Division	Uttara Kannada	Haliyala	TP	2014-15	185.37	139.02	139.02	0	16	16	0	0	75	100
Belagavi Division	Uttara Kannada	Honnavara	TP	2014-15	98.55	73.89	73.89	0	10	10	0	0	74.98	100
Belagavi Division	Uttara Kannada	Jai	TP	2014-15	0	0	0	0	0	0	0	0	0	0
Belagavi Division	Uttara Kannada	Karwar	CMC	2014-15	414.16	310.62	311.03	-0.41	71	71	0	0	75.1	100.13
Belagavi Division	Uttara Kannada	Kumta	TMC	2014-15	214.7	161.04	215.69	-54.65	67	67	0	0	100.46	133.94
Belagavi Division	Uttara Kannada	Mundagod	TP	2014-15	140.79	105.63	105.63	0	25	25	0	0	75.03	100
Belagavi Division	Uttara Kannada	Siddapura	TP	2014-15	132.58	99.45	130.7	-31.25	14	14	0	0	98.58	131.42
Belagavi Division	Uttara Kannada	Sirsi	CMC	2014-15	405.94	304.48	298.04	6.44	31	31	0	0	73.42	97.88
Belagavi Division	Uttara Kannada	Yellapura	TP	2014-15	380.13	285.1	370.23	-85.13	69	69	0	0	97.4	129.86
				Total	2514.26	1885.7	2048.7	-163	356	356	0	0	81.48	108.64

5/07/2018
 Development Officer,
 Directorate of Municipal Administration,
 *


ABSTRACT REPORT - Consolidated Subscheme

PROGRESS OF WORKS UNDER SFC UNTIED PROGRAMME

Date=04-07-2018

Rs. in Lakhs


1	2	3	4	5	6	7	8	9	10	11	12	13	14	
Division	District	Name Of the Town	ULB Type	SubScheme Name	Financial Progress (Rs.in Lakhs)				Physical Progress				% Utilization Against Allocation	% Utilization Against Release
					Grants Allocation	Grants Released	Expenditure	Balance	Total Approved Works	Completed Works	Works Started/Ongoing	Under Tender Process/Tender to be Invited		
Belagavi Division	Uttara Kannada	Ankola	TP	2015-16	166.5	124.83	124.83	0	36	36	0	0	74.97	100
Belagavi Division	Uttara Kannada	Bhatkal	TMC	2015-16	127.57	95.67	95.67	0	21	21	0	0	74.99	100
Belagavi Division	Uttara Kannada	Dandeli	CMC	2015-16	251.6	188.7	180.9	7.8	46	46	0	0	71.9	95.87
Belagavi Division	Uttara Kannada	Haliyala	TP	2015-16	186.58	139.95	139.95	0	25	25	0	0	75.01	100
Belagavi Division	Uttara Kannada	Honnavara	TP	2015-16	99.19	74.4	74.4	0	18	18	0	0	75.01	100
Belagavi Division	Uttara Kannada	Jali	TP	2015-16	0	0	0	0	0	0	0	0	0	0
Belagavi Division	Uttara Kannada	Karwar	CMC	2015-16	416.97	312.72	347.13	-34.41	26	26	0	0	83.25	111
Belagavi Division	Uttara Kannada	Kumta	TMC	2015-16	216.16	162.12	211.26	-49.14	47	47	0	0	97.73	130.31
Belagavi Division	Uttara Kannada	Mundagod	TP	2015-16	141.7	106.29	100.29	0	22	22	0	0	75.01	100
Belagavi Division	Uttara Kannada	Siddapura	TP	2015-16	133.43	100.08	132.6	-32.52	42	42	0	0	99.38	132.49
Belagavi Division	Uttara Kannada	Sirsi	CMC	2015-16	408.7	306.54	312.13	-5.59	35	35	0	0	76.37	101.82
Belagavi Division	Uttara Kannada	Yellapura	TP	2015-16	365.6	274.2	347.13	-72.93	38	37	1	0	94.95	126.6
				Total	2514	1885.5	2072.29	-186.79	356	355	1	0	82.43	109.91


 Development Officer,
 Directorate of Municipal Administration,

ABSTRACT REPORT - Consolidated Subscheme


PROGRESS OF WORKS UNDER SFC UNTIED PROGRAMME

Date=04-07-2018					Rs. in Lakhs									
1	2	3	4	5	6	7	8		9	10	11	12	13	14
Division	District	Name Of the Town	ULB Type	SubScheme Name	Financial Progress (Rs.in Lakhs)				Physical Progress				% Utilization Against Allocation	% Utilization Against Release
					Grants Allocation	Grants Released	Expenditure	Balance	Total Approved Works	Completed Works	Works Started/Ongoing	Under Tender Process/Tender to be Invited		
Belagavi Division	Uttara Kannada	Ankola	TP	2016-17	111.65	83.73	89.07	-5.34	21	21	0	0	79.78	106.38
Belagavi Division	Uttara Kannada	Bhatkal	TMC	2016-17	99.8	74.85	74.75	0.1	23	23	0	0	74.9	99.87
Belagavi Division	Uttara Kannada	Dandeli	CMC	2016-17	213.43	160.08	165.88	-5.8	34	34	0	0	77.72	103.62
Belagavi Division	Uttara Kannada	Haliyala	TP	2016-17	122.52	91.89	134.74	-42.85	22	22	0	0	109.97	146.63
Belagavi Division	Uttara Kannada	Honnavaara	TP	2016-17	75.1	56.31	56.91	-0.6	28	28	0	0	75.78	101.07
Belagavi Division	Uttara Kannada	Jali	TP	2016-17	86.95	65.22	85.97	-20.75	21	21	0	0	98.87	131.82
Belagavi Division	Uttara Kannada	Karwar	CMC	2016-17	249.99	187.5	243.26	-56.76	24	24	0	0	97.31	129.74
Belagavi Division	Uttara Kannada	Kumta	TMC	2016-17	125.49	94.11	92.01	2.1	37	37	0	0	73.32	97.77
Belagavi Division	Uttara Kannada	Mundagod	TP	2016-17	106.71	80.04	80.04	0	22	22	0	0	75.01	100
Belagavi Division	Uttara Kannada	Siddapura	TP	2016-17	97.82	73.38	99.98	-26.6	20	20	0	0	102.21	136.25
Belagavi Division	Uttara Kannada	Sirsi	CMC	2016-17	221.33	165.99	178.46	-12.47	33	33	0	0	80.63	107.511
Belagavi Division	Uttara Kannada	Yellapura	TP	2016-17	275.68	206.76	203.8	2.96	68	68	0	0	73.93	98.57
				Total	1786.47	1339.86	1504.87	-165.01	353	353	0	0	84.24	112.32


 5/07/2018
 Development Officer,
 Directorate of Municipal Administration,
 77

Annexure - II (B)

ABSTRACT REPORT - Consolidated Subscheme														
PROGRESS OF WORKS UNDER SFC UNTIED PROGRAMME														
Date=04-07-2018					Rs. in Lakhs									
1	2	3	4	5	6	7	8		9	10	11	12	13	14
Division	District	Name Of the Town	ULB Type	SubScheme Name	Financial Progress (Rs.in Lakhs)				Physical Progress				% Utilization Against Allocation	% Utilization Against Release
					Grants Allocation	Grants Released	Expenditure	Balance	Total Approved Works	Completed Works	Works Started/Ongoing	Under Tender Process/Tender to be Invited		
Belagavi Division	Uttara Kannada	Ankola	TP	2017-18	111.65	90.48	94.91	-4.43	20	19	1	0	85.01	104.9
Belagavi Division	Uttara Kannada	Bhatkal	TMC	2017-18	99.8	80.86	73.88	6.98	22	22	0	0	74.03	91.37
Belagavi Division	Uttara Kannada	Dandeli	CMC	2017-18	213.43	172.93	172.93	0	39	31	8	0	81.02	100
Belagavi Division	Uttara Kannada	Haliyala	TP	2017-18	122.52	99.28	122.21	-22.93	15	15	0	0	99.75	123.1
Belagavi Division	Uttara Kannada	Honnagara	TP	2017-18	75.1	62.06	71.6	-9.54	21	21	0	0	95.34	115.37
Belagavi Division	Uttara Kannada	Jali	TP	2017-18	86.95	70.45	60.51	9.94	22	21	1	0	69.59	85.89
Belagavi Division	Uttara Kannada	Karwar	CMC	2017-18	249.99	203.81	169.18	34.63	17	17	0	1	67.67	83.01
Belagavi Division	Uttara Kannada	Kumta	TMC	2017-18	125.49	101.67	118.71	-17.04	22	20	2	0	94.6	116.76
Belagavi Division	Uttara Kannada	Mundagod	TP	2017-18	106.71	86.47	87.03	-0.56	21	21	0	0	81.56	100.65
Belagavi Division	Uttara Kannada	Siddapura	TP	2017-18	97.82	79.26	86.08	-6.82	12	12	0	0	88	108.6
Belagavi Division	Uttara Kannada	Sirsi	CMC	2017-18	221.33	179.34	190.14	-10.8	31	30	1	0	85.91	106.02
Belagavi Division	Uttara Kannada	Yellapura	TP	2017-18	275.68	223.37	165.09	58.28	38	30	8	0	59.88	73.91
				Total	1786.47	1449.98	1412.27	37.71	280	259	21	1	79.05	97.40


 5/07/2018
 Development Officer,
 Directorate of Municipal Administration,

ABSTRACT REPORT - Consolidated Subscheme

PROGRESS OF WORKS UNDER SFC Special Grants PROGRAMME

Date=05-07-2018

Rs. in Lakhs

1	2	3	4	5	6	7	8	9	10	11	12	13	14
Division	District	Name Of the Town	ULB Type	SubScheme Name	Financial Progress (Rs.In Lakhs)			Physical Progress				% Utilization Against Allocation	% Utilization Against Release
					Grants Allocation	Grants Released	Expenditure	Total Approved Works	Completed Works	Works Started/Ongoing	Under Tender Process/Tender to be Invited		
Belagavi Division	Uttara Kannada	Haliyala	TP	2015-16	400	400	396.83	13	13	0	0	99.21	99.21
Belagavi Division	Uttara Kannada	Haliyala	TP	2016-17	300	200	177.58	10	9	1	0	59.19	88.79
Belagavi Division	Uttara Kannada	Haliyala	TP	2017-18	1000	500	76.08	10	4	1	5	7.61	15.22
Belagavi Division	Uttara Kannada	Honnavaara	TP	2015-16	200	200	185.53	30	30	0	0	92.75	92.76
Belagavi Division	Uttara Kannada	Mundagod	TP	2016-17	300	300	293.94	20	20	0	0	97.98	97.98
Belagavi Division	Uttara Kannada	Mundagod	TP	2017-18	250	0	0	9	9	0	0	0	0
Belagavi Division	Uttara Kannada	Sirsi	CMC	2014-15	280.75	280.75	280.79	14	14	0	0	100.01	100.01
Belagavi Division	Uttara Kannada	Sirsi	CMC	2017-18	300	0	0	38	0	0	38	0	0
Belagavi Division	Uttara Kannada	Yeilapura	TP	2014-15	200	100	176.4	10	9	1	0	88.2	176.4
Belagavi Division	Uttara Kannada	Yeilapura	TP	2017-18	500	125	203.82	11	10	0	1	40.76	163.06
				Total	3730.75	2105.75	1790.97	165	118	3	44	48.006	85.051


 07/2018
 Development Officer,
 Directorate of Municipal Administration,

ABSTRACT REPORT - Consolidated Subscheme

PROGRESS OF WORKS UNDER SFC Drinking Water PROGRAMME

Date=05-07-2018

Rs. in Lakhs

1	2	3	4	5	6	7	8	9	10	11	12	13	14
Division	District	Name Of the Town	ULB Type	SubScheme Name	Financial Progress (Rs.in Lakhs)			Physical Progress				% Utilization Against Allocation	% Utilization Against Release
					Grants Allocation	Grants Released	Expenditure	Total Approved Works	Completed Works	Works Started/Ongoing	Under Tender Process/Tender to be Invited		
Belagavi Division	Uttara Kannada	Ankola	TP	2014-15	10	5.91	5.53	7	7	0	0	55.3	93.57
Belagavi Division	Uttara Kannada	Ankola	TP	2015-16	10	20	20.01	8	8	0	0	200.1	100.05
Belagavi Division	Uttara Kannada	Ankola	TP	2016-17	23.65	23.65	13.02	1	1	0	0	55.05	55.05
Belagavi Division	Uttara Kannada	Ankola	TP	2017-18	18.57	18.57	0	5	3	0	2	0	0
Belagavi Division	Uttara Kannada	Bhatkal	TMC	2014-15	0	0	0	0	0	0	0	0	0
Belagavi Division	Uttara Kannada	Bhatkal	TMC	2015-16	25	25	25	12	12	0	0	100	100
Belagavi Division	Uttara Kannada	Bhatkal	TMC	2016-17	23.65	23.65	23.92	5	5	0	0	101.14	101.14
Belagavi Division	Uttara Kannada	Bhatkal	TMC	2017-18	18.57	18.57	18.57	1	1	0	0	100	100
Belagavi Division	Uttara Kannada	Dandeli	CMC	2014-15	5.91	5.91	5.77	2	2	0	0	97.63	97.63
Belagavi Division	Uttara Kannada	Dandeli	CMC	2015-16	22.5	42.5	16.15	2	2	0	0	71.78	38
Belagavi Division	Uttara Kannada	Dandeli	CMC	2016-17	6.82	26.82	26.82	6	6	0	0	393.26	100
Belagavi Division	Uttara Kannada	Dandeli	CMC	2017-18	9.28	9.28	0	1	1	0	0	0	0
Belagavi Division	Uttara Kannada	Haliyala	TP	2014-15	10	3.8	3.79	1	1	0	0	37.9	99.74
Belagavi Division	Uttara Kannada	Haliyala	TP	2015-16	15	27.11	23.8	7	7	0	0	158.67	87.79
Belagavi Division	Uttara Kannada	Haliyala	TP	2016-17	10	10	0	0	0	0	0	0	0

ABSTRACT REPORT - Consolidated Subscheme

PROGRESS OF WORKS UNDER SFC Drinking Water PROGRAMME

Date=05-07-2018

Rs. in Lakhs

1	2	3	4	5	6	7	8	9	10	11	12	13	14
Division	District	Name Of the Town	ULB Type	SubScheme Name	Financial Progress (Rs.in Lakhs)			Physical Progress				% Utilization Against Allocation	% Utilization Against Release
					Grants Allocation	Grants Released	Expenditure	Total Approved Works	Completed Works	Works Started/Ongoing	Under Tender Process/Tender to be Invited		
Belagavi Division	Uttara Kannada	Yellapura	TP	2015-16	20	30	30	9	9	0	0	150	100
Belagavi Division	Uttara Kannada	Yellapura	TP	2016-17	16.82	16.82	6.82	1	1	0	0	40.55	40.55
Belagavi Division	Uttara Kannada	Yellapura	TP	2017-18	9.28	9.28	8	2	1	1	0	86.21	86.21
				Total	701.98	778.8	570.65	208	198	1	9	81.291	73.273

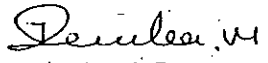

 05/07/2018
 Development Officer,
 Directorate of Municipal Administration,

TSP Abstract 2016-17

Annexure-7

Date=05-07-2018			Rs. in Lakhs		
District	Name Of the Town	ULB Type	Grants Allocation	Grants Released	Expenditure
1	2	3	4	5	6
Dakshin kanada	Bantwal	TMC	100.00	0.00	16.11
Dakshin kanada	Mulki	TP	100.00	0.00	9.83
Dakshin kanada	Puttur	TMC	100.00	26.00	26.00
Uttara Kannada	Dandeli	CMC	100.00	52.00	52.00
Uttara Kannada	Haliyala	TP	200.00	103.00	129.63
Uttara Kannada	Yellapura	TP	200.00	78.00	186.42
Raichur	Maski	TMC	50.00	26.00	33.80
Raichur	Sindanoor	CMC	100.00	52.00	49.32
Raichur	Turvihal	TP	50.00	26.00	24.32
Mandya	Maddur	TMC	200.00	105.00	105.00
Shivamogga	Sagar	CMC	200.00	52.00	34.48
Shivamogga	Shikaripura	TMC	100.00	61.68	61.33
Kolar	Srinivasapura	TMC	180.00	93.00	88.62
Chitradurga	Challakere	CMC	40.00	21.00	37.83
Chitradurga	Chitradurga	CMC	450.00	450.00	391.17
Chitradurga	Hosadurga	TMC	25.00	13.00	12.33
Bagalkote	Bagalkote	CMC	0.00	0.00	0.00
Bagalkote	Ilkal	CMC	100.00	52.00	45.63
Bagalkote	Mudhol	TMC	0.00	0.00	0.00
Koppal	Koppal	CMC	200.00	103.00	99.70
Belagavi	Bailahongal	TMC	150.00	52.00	27.23
Belagavi	Gokak	CMC	300.00	187.00	182.52
Belagavi	Mudalagi	TMC	100.00	52.00	45.28
Belagavi	Nippani	CMC	50.00	26.00	25.80
Udupi	Karkala	TMC	71.00	37.00	33.68
Udupi	Kaup	TMC	200.00	103.00	79.83
Udupi	Udupi	CMC	200.00	103.00	73.66
Gadag	Gadag-betageri	CMC	200.00	104.00	51.31
Chikkaballapur	Bagepalli	TMC	100.00	100.00	74.57
Davanagere	Harapanahalli	TMC	200.00	182.00	125.92
Davanagere	Harihar	CMC	50.00	26.00	0.00
Haveri	Byadagi	TMC	144.00	75.00	87.90
Haveri	Haveri	CMC	100.00	52.00	0.00
Vijapura	Muddebihal	TMC	100.00	52.00	55.80
Vijapura	Talikote	TMC	75.00	39.00	39.40
Yadgir	Gurumatkal	TMC	100.00	52.00	25.18
Bidar	Basavakalyan	CMC	400.00	259.00	34.60

Bidar	Bhalki	TMC	400.00	259.00	28.70
Bidar	Bidar	CMC	200.00	104.00	0.00
Bidar	Chittaguppa	TMC	200.00	104.00	75.48
Bidar	Humnabad	TMC	400.00	104.00	86.92
Mysuru	Bannur	TMC	200.00	103.00	35.68
Mysuru	Nanjangud	CMC	200.00	103.00	40.43
Mysuru	T.Narasipura	TMC	250.00	130.00	37.21
Tumakuru	Sira	CMC	200.00	200.00	76.88
Tumakuru	Tiptur	CMC	100.00	52.00	12.77
Chamarajanagara	Chamarajanagara	CMC	100.00	26.00	0.00
Bengaluru Rural	Doddaballapur	CMC	150.00	78.00	0.00
Hassan	Arsikere	TMC	0.00	0.00	0.00
Hassan	Sakaleshpura	TMC	50.00	26.00	0.00
Kalaburagi	Afzalpura	TMC	200.00	103.00	0.00
Kalaburagi	Chincholi	TMC	200.00	132.00	0.00
Kalaburagi	Jewargi	TMC	100.00	100.00	0.00
Kalaburagi	Sedam	TMC	200.00	103.00	0.00
Kalaburagi	Wadi	TMC	200.00	103.00	0.00
Ramanagara	Bidadi	TMC	0.00	0.00	0.00
		Total	8389.00	4649.68	2766.27


 ಮುಖ್ಯ ಯೋಜನಾಧಿಕಾರಿ
 ನಗರ ಬಡತನ ನಿರ್ಮೂಲನಾ ನಿವೇಶನಾ ಘಟಕ
 ಪೌರಾಡಳಿತ ನಿರ್ದೇಶನಾಲಯ
 ಬೆಂಗಳೂರು

(2) - 20.1.27

SCSP Abstract 2016-17

Annexure (c)

Date=05-07-2018			Rs. in Lakhs		
District	Name Of the Town	ULB Type	Grants Allocation	Grants Released	Expenditure
1	2	3	4	5	6
Uttara Kannada	Dandeli	CMC	150.00	115.00	115.00
Bagalkote	Ilkal	CMC	200.00	154.00	146.77
Bagalkote	Mudhol	TMC	50.00	38.00	45.53
Raichur	Maski	TMC	50.00	38.00	33.92
Raichur	Sindanoor	CMC	100.00	77.00	76.99
Chitradurga	Challakere	CMC	80.00	62.00	45.18
Chitradurga	Chitradurga	CMC	300.00	300.00	262.71
Chitradurga	Hosadurga	TMC	75.00	58.00	57.45
Hassan	Arsikere	TMC	50.00	38.00	38.59
Hassan	Sakaleshpura	TMC	50.00	38.00	18.15
Shivamogga	Sagar	CMC	100.00	77.00	98.32
Shivamogga	Shikaripura	TMC	200.00	200.00	138.67
Chamarajanagara	Chamarajanagara	CMC	50.00	38.00	0.00
Chamarajanagara	Kollegal	CMC	300.00	231.00	201.24
Kolar	Bangarpet	TMC	500.00	385.00	385.00
Kolar	Srinivasapura	TMC	300.00	231.00	67.05
Vijapura	BasavanaBagewadi	TMC	300.00	300.00	238.40
Vijapura	Muddebihal	TMC	100.00	77.00	50.99
Vijapura	Talikote	TMC	75.00	58.00	58.00
Belagavi	Bailahongal	TMC	50.00	38.00	0.00
Belagavi	Chikkodi	TMC	250.00	192.00	192.00
Belagavi	Nippani	CMC	50.00	38.00	48.21
Belagavi	Ramadurga	TMC	400.00	308.00	243.59
Belagavi	Sadalga	TMC	250.00	192.00	69.69
Udupi	Kaup	TMC	300.00	300.00	256.30
Udupi	Udupi	CMC	300.00	300.00	123.69
Dakshin kanada	Bantwal	TMC	100.00	77.00	23.77
Dakshin kanada	Puttur	TMC	50.00	38.00	23.75
Yadgir	Gurumatkal	TMC	200.00	154.00	74.44
Davanagere	Harapanahalli	TMC	800.00	777.00	346.33
Davanagere	Harihar	CMC	75.00	58.00	0.00
Tumakuru	Sira	CMC	400.00	308.00	234.89
Tumakuru	Tiptur	CMC	200.00	154.00	29.39
Koppal	Koppal	CMC	200.00	154.00	101.80
Haveri	Byadagi	TMC	215.00	165.00	138.84
Haveri	Haveri	CMC	200.00	154.00	0.00
Mysuru	Bannur	TMC	200.00	154.00	55.43

Mysuru	Nanjangud	CMC	300.00	231.00	131.23
Mysuru	T.Narasipura	TMC	250.00	192.00	60.27
Mandya	Maddur	TMC	100.00	77.00	78.46
Mandya	Malavalli	TMC	1000.00	1000.00	276.82
Gadag	Gadag-betageri	CMC	300.00	300.00	94.37
Bidar	Basavakalyan	CMC	500.00	454.00	42.12
Bidar	Bhalki	TMC	1000.00	933.00	255.76
Bidar	Bidar	CMC	800.00	777.00	0.00
Bidar	Chittaguppa	TMC	300.00	300.00	79.04
Bidar	Humnabad	TMC	500.00	454.00	156.99
Kalaburagi	Afzalpura	TMC	300.00	300.00	0.00
Kalaburagi	Chincholi	TMC	300.00	300.00	19.74
Kalaburagi	Jewargi	TMC	349.00	69.00	0.00
Kalaburagi	Sedam	TMC	300.00	300.00	0.00
Kalaburagi	Wadi	TMC	300.00	300.00	29.44
Bengaluru Rural	Doddaballapur	CMC	200.00	154.00	0.00
		Total	14069.00	12217.00	5264.32

D. S. S. S. S.

ನಗರ ಬಜ್ಜೆ ನಿರ್ಮಾಣದ ನಿರ್ದೇಶನ ಕಛೇರಿ

ಪೌರಾಡಳಿತ ನಿರ್ದೇಶನಾಲಯ

ಬೆಂಗಳೂರು

SCSP Abstract -2017-18 - Annexure-2


ಅನುಬಂಧ 8(ಬಿ)
 20.12.17

Date=04-07-2018			Rs. in Lakhs		
District	Name Of the Town	ULB Type	Grants Allocation	Grants Released	Expenditure
1	2	3	4	5	6
Belagavi	Chikkodi	TMC	200.00	100.00	100.00
Belagavi	Nippani	CMC	75.00	0.00	0.00
Bagalkote	Bilagi	TP	50.00	0.00	0.00
Bagalkote	Mahalingapura	TMC	50.00	0.00	0.00
Bidar	Bhalki	TMC	300.00	100.00	0.00
Chamarajanagara	Gundlupete	TMC	150.00	75.00	0.00
Chitradurga	Hiriyur	CMC	150.00	75.00	0.00
Dakshin kanada	Moodbidri	TMC	50.00	0.00	0.00
Dakshin kanada	Puttur	TMC	50.00	0.00	0.00
Gadag	Naragunda	TMC	50.00	0.00	0.00
Gadag	Ron	TMC	50.00	0.00	0.00
Hassan	Belur	TMC	50.00	0.00	0.00
Kalaburagi	Aland	TMC	100.00	50.00	0.00
Kalaburagi	Wadi	TMC	100.00	0.00	0.00
Kolar	Bangarpet	TMC	150.00	75.00	0.00
Kolar	Robertsonpet	CMC	50.00	0.00	0.00
Raichur	Manvi	TMC	100.00	50.00	0.00
Raichur	Maski	TMC	50.00	0.00	0.00
Raichur	Sindanoor	CMC	26.00	0.00	0.00
Uttara Kannada	Kumta	TMC	50.00	0.00	0.00
		Total	1851.00	525.00	100.00

Devedra M
 ಮುಖ್ಯ ಯೋಜನಾಧಿಕಾರಿ
 ನಗರ ಬಡತನ ನಿರ್ಮೂಲನಾ ನಿರ್ವಹಣಾ ಘಟಕ
 ಪೌರಾಡಳಿತ ನಿರ್ದೇಶನಾಲಯ
 ಬೆಂಗಳೂರು

TSP Abstract 2017-18

Date=04-07-2018			Rs. in Lakhs		
District	Name Of the Town	ULB Type	Grants Allocation	Grants Released	Expenditure
1	2	3	4	5	6
Bagalkote	Mahalingapura	TMC	25.00	0.00	0.00
Belagavi	Chikkodi	TMC	0.00	0.00	0.00
Bidar	Bhalki	TMC	87.00	25.00	0.00
Chamarajanagara	Chamarajanagara	CMC	100.00	0.00	0.00
Chamarajanagara	Gundlupete	TMC	100.00	50.00	0.00
Chitradurga	Hiriyur	CMC	100.00	50.00	0.00
Dakshin kanada	Moodbidri	TMC	50.00	0.00	0.00
Gadag	Naragunda	TMC	50.00	0.00	0.00
Hassan	Belur	TMC	50.00	0.00	0.00
Kalaburagi	Aland	TMC	50.00	25.00	0.00
Kalaburagi	Wadi	TMC	50.00	0.00	0.00
Kolar	Bangarpet	TMC	100.00	50.00	0.00
Kolar	Robertsonpet	CMC	25.00	0.00	0.00
Raichur	Manvi	TMC	100.00	50.00	0.00
Raichur	Sindanoor	CMC	50.00	0.00	0.00
		Total	937.00	250.00	0.00


 ಮುಖ್ಯ ಯೋಜನಾಧಿಕಾರಿ
 ಸಾರ್ವಜನಿಕ ನಿರ್ಮಾಣ ಮತ್ತು ನಿರೀಕ್ಷಾ ಇಲಾಖೆ
 ಹೊಸಪೇಟೆ ನಿರ್ಮಾಣ ಇಲಾಖೆ
 ಬೆಂಗಳೂರು

ಗೌರಿಗಲಗಲದ ಮೇಲೆ ತೆಗೆದುಕೊಂಡ ವಾಹನಗಳ ವಿವರ

ಕ್ರ. ಸಂಖ್ಯೆ	ಶಿಬಿರ	ವಾಹನಗಳ ವಿವರ		ಒಟ್ಟು ಮೊತ್ತ
		ಅಧಿಕಾರ ವಾಹನದ ಮೊತ್ತ	ಮನೆ ಮನೆ ಕೆಲ ಸಂಗ್ರಹಣೆಗೆ ವಾಹನದ ಮೊತ್ತ	
1	ಫೆಬ್ರವರಿ 2015	29990.00	0.00	29990.00
2	ಫೆಬ್ರವರಿ 2015	29990.00	0.00	29990.00
3	ಫೆಬ್ರವರಿ 2016	29990.00	0.00	29990.00
4	ಫೆಬ್ರವರಿ 2016	29990.00	0.00	29990.00
5	ಮಾರ್ಚ್ 2016	29990.00	0.00	29990.00
6	ಏಪ್ರಿಲ್ 2016	29990.00	0.00	29990.00
7	ಮೇ 2016	29990.00	0.00	29990.00
8	ಜೂನ್ 2016	29990.00	0.00	29990.00
9	ಜುಲೈ 2016	29990.00	0.00	29990.00
10	ಆಗಸ್ಟ್ 2016	29990.00	0.00	29990.00
11	ಸೆಪ್ಟೆಂಬರ್ 2016	29990.00	0.00	29990.00
12	ಅಕ್ಟೋಬರ್ 2016	29990.00	0.00	29990.00
13	ನವೆಂಬರ್ 2016	29990.00	0.00	29990.00
14	ಡಿಸೆಂಬರ್ 2016	29990.00	0.00	29990.00
15	ಜನವರಿ 2017	29990.00	12400.00	153990.00
16	ಫೆಬ್ರವರಿ 2017	29990.00	11200.00	141990.00
17	ಮಾರ್ಚ್ 2017	29990.00	99200.00	129190.00
18	ಏಪ್ರಿಲ್ 2017	29990.00	96000.00	125990.00
19	ಮೇ 2017	29990.00	12400.00	153990.00
20	ಜೂನ್ 2017	29990.00	150000.00	149990.00
21	ಜುಲೈ 2017	29990.00	117600.00	147590.00
22	ಆಗಸ್ಟ್ 2017	29990.00	101600.00	131590.00
23	ಸೆಪ್ಟೆಂಬರ್ 2017	29990.00	72000.00	101990.00
24	ಅಕ್ಟೋಬರ್ 2017	29990.00	66400.00	96390.00
25	ನವೆಂಬರ್ 2017	29990.00	56000.00	85990.00
26	ಡಿಸೆಂಬರ್ 2017	29990.00	61600.00	91590.00
27	ಜನವರಿ 2018	29990.00	74400.00	104390.00
28	ಫೆಬ್ರವರಿ 2018	29990.00	67200.00	97190.00
29	ಮಾರ್ಚ್ 2018	29990.00	74400.00	104390.00
		869710.00	1366400.00	2236110.00

(Signature)

ಇದರಲ್ಲಿ ಒಟ್ಟು
 ಸಂಖ್ಯೆ 29
 ವಾಹನಗಳ ವಿವರ
 ಒಟ್ಟು ಮೊತ್ತ 2236110.00

ವಿಧಾನ ಪರಿಷತ್ತಿನ ಚುಕ್ಕೆ ರಹಿತ ಪ್ರಶ್ನೆ ಸಂ. 130 (127) ಕ್ಕೆ ಉತ್ತರ ಕಳುಹಿಸುವ ಕುರಿತು

3) ನಗರಪಟ್ಟಿ, ಮರನಳೆ ವ್ಯಾಪ್ತಿಯಲ್ಲಿ ಅಧಿಕಾರಿ / ಇತರ ಕೆಲಸ ಕಾರ್ಯಗಳಿಗೆ ಗುತ್ತಿಗೆ ಆಧಾರದ ಮೇಲೆ ತೆಗೆದುಕೊಂಡ ವಾಹನದ ಮಾಹಿತಿ ನೀಡುವ ಕುರಿತು

ಅ. ಸಂ.	ನಗರ ಸ್ವಚ್ಛತೆ ಸಂಸ್ಥೆಗಳ ಹೆಸರು	ಯಾವ ಕೆಲಸ ಕಾರ್ಯಗಳಿಗೆ ವಾಹನವನ್ನು ಗುತ್ತಿಗೆ ಮೇಲೆ ಪಡೆಯಲಾಗಿದೆ	ಗುತ್ತಿಗೆದಾರರ ಹೆಸರು	ಗುತ್ತಿಗೆ ಮೇಲೆ ಪಡೆಯಲಾದ ವಾಹನದ ವಿವರ	ಕಾರ್ಯಾರಂಭ ನಡೆಸಿದ ದಿನಾಂಕ	ಗುತ್ತಿಗೆ ಆಧಾರದ ಮೇಲೆ ತೆಗೆದುಕೊಂಡ ವಾಹನಕ್ಕೆ ಸರ್ಕಾರದ ಸುತ್ತುತ್ತಿರುವಂತಹ ಪ್ರತಿ ತಿಂಗಳು ಎಷ್ಟು ಅನುದಾನ ಬಳಕೆ ಮಾಡಿಕೊಳ್ಳಲಾಗುತ್ತದೆ	2015-16 ನೇ ಸಾಲಿನಲ್ಲಿ ಪ್ರತಿ ತಿಂಗಳ ವೆಚ್ಚ	2016-17 ನೇ ಸಾಲಿನಲ್ಲಿ ಪ್ರತಿ ತಿಂಗಳ ವೆಚ್ಚ	2017-18 ನೇ ಸಾಲಿನಲ್ಲಿ ಪ್ರತಿ ತಿಂಗಳ ವೆಚ್ಚ
1	2	3	4	5	6	7	8	9	10
	ನಗರಪಟ್ಟಿ ವಿಸ್ತರಣೆ	ಅಭ್ಯರ್ಥನರ ಸಂಚಾರಕ್ಕೆ	ಶ್ರೀ ರಿನಾಯಕ ಬಿಲ್ಡ್ ಅಂಡ್ ಡ್ರಾವಿಂಗ್ಸ್ ದಾಂಡೇಲ	ಒಬ್ಬಗಾ ವಾಹನ	01-01-2015	30000.00	149950.00	329990.00	350000.00
		ಮನೆ ಮನೆ ಕೆಲಸ ಸಂಸ್ಥೆಗಳಿಗೆ	ಬಂಜೂರುಹಳ್ಳಿ ಆಲ್ ಸಂಯುಕ್ತ ದಾಂಡೇಲ	ಮಾಟಾ ಐಸ ವಾಹನ	31-12-2015	-	1000	335200.00	302200.00

ಇವುಗಳ ಮೇಲೆ
 ಸಹಾಯಕ ನಿರ್ದೇಶಕರು
 ನಗರಪಟ್ಟಿ ಸಂಸ್ಥೆ
 ದಾಂಡೇಲ

ಬ್ಯಾಂಕ್ ಲೆಕ್ಕ

೨-೨೦-೧೧

೨ನೇ ಬಾಡು - 9(5)

ವಿಧಾನ ಪರಿಷತ್ತಿನ ಚುಕ್ಕೆ ರಹಿತ ಪ್ರಶ್ನೆ ನಂ. 130 (127) ಕ್ಕೆ ಉತ್ತರ ಕಳುಹಿಸುವ ಕುರಿತು

3) ಪುರಸಭೆ, ಮುರಬೆರೆ ವ್ಯಾಪ್ತಿಯಲ್ಲಿ ಅಧಿಕಾರಿ / ಇತರ ಕೆಲಸ ಕಾರ್ಯಗಳಿಗೆ ಗುತ್ತಿಗೆ ಆಧಾರದ ಮೇಲೆ ತೆಗೆದುಕೊಂಡ ವಾಹನದ ಮಾಹಿತಿ ನೀಡುವ ಕುರಿತು

ಕ್ರ. ಸಂ.	ಸೇವೆ ಸ್ವೀಕರಿಸಿ ಪಂಚಾಯತ್ ಹೆಸರು	ಯಾವ ಕೆಲಸ ಕಾರ್ಯಗಳಿಗೆ ವಾಹನವನ್ನು ಗುತ್ತಿಗೆ ಮೇಲೆ ಪಡೆಯಲಾಗಿದೆ	ಗುತ್ತಿಗೆದಾರರ ಹೆಸರು	ಗುತ್ತಿಗೆ ಮೇಲೆ ಪಡೆಯಲಾಗಿದ ವಾಹನದ ವಿವರ	ಕಾರ್ಯಾಚರಣೆ ನಡೆಸಿದ ದಿನಾಂಕ	ಗುತ್ತಿಗೆ ಆಧಾರದ ಮೇಲೆ ತೆಗೆದುಕೊಂಡ ವಾಹನಕ್ಕೆ ಉಪಕರಣ ಸುಸ್ಥಿತಿಗಿಯಂತೆ ಪ್ರತಿ ತಿಂಗಳು ಎಷ್ಟು ಅನುದಾನ ಬಿಡುಗಡೆ ಮಾಡಿಕೊಳ್ಳಲಾಗಿದೆ?	2015-16 ನೇ ಸಾಲಿನಲ್ಲಿ ಪ್ರತಿ ತಿಂಗಳ ವೆಚ್ಚ	2016-17 ನೇ ಸಾಲಿನಲ್ಲಿ ಪ್ರತಿ ತಿಂಗಳ ವೆಚ್ಚ	2017-18 ನೇ ಸಾಲಿನಲ್ಲಿ ಪ್ರತಿ ತಿಂಗಳ ವೆಚ್ಚ
	2	3	4	5	6	7	8	9	10
1			ಅನುಬಂಧ 1 ರಲ್ಲಿ ಉಲ್ಲೇಖಿಸಿದೆ				ಅನುಬಂಧ 1 ಲಾಗಿಿದೆ		
2	ಪುರಸಭೆ ಹಳೇಬೀಡು	ಕೆಲಸ ಕೆಲಸ	ನಂ. 03/2016/ಕೆ.ಆರ್.ಆರ್.	1155000	28-03-2016	ಅನುಬಂಧ 2 ರ ವಿವರಿಸಿ ಲಾಗಿಿದೆ		ಅನುಬಂಧ 2 ಲಾಗಿಿದೆ	
3			ನಂ. 03/2016/ಕೆ.ಆರ್.ಆರ್.	1155000	28-03-2016	ಅನುಬಂಧ 3 ರ ವಿವರಿಸಿ ಲಾಗಿಿದೆ			ಅನುಬಂಧ 3 ಲಾಗಿಿದೆ

ಪುರಸಭೆ ಹಳೇಬೀಡು ಬಾಡುಗೆ ವಾಹನದ ಮಾಹಿತಿ 2015-16

ಕ್ರ. ಸಂ.	ವಿವರ	ಮೊತ್ತ
1	ಫೆಬ್ರವರಿ 2015	9000
2	ಮಾರ್ಚ್ 2015	30600
3	ಏಪ್ರಿಲ್ 2015	38200
4	ಮೇ 2015	19300
5	ಜೂನ್ 2015	13200
6	ಜುಲೈ 2015	25500
7	ಆಗಸ್ಟ್ 2015	16700
8	ಸೆಪ್ಟೆಂಬರ್ 2015	30600
9	ಅಕ್ಟೋಬರ್ 2015	6000
10	ನವೆಂಬರ್ 2015	18900
11	ಡಿಸೆಂಬರ್ 2015	3100
12	ಫೆಬ್ರವರಿ 2016	74850
	ಒಟ್ಟು	235950


(Signature)
 ವಿಧಾನ ಪರಿಷತ್ತಿನ ಕಾರ್ಯದರ್ಶಿ
 ವಿಧಾನ ಪರಿಷತ್ತು
 ಕಾರವಣಿ

ಪುರಸಭೆ ಹಳಿಯಾಳ ಖಾಸಗಿ ವಾಹನದ ಮಾಹಿತಿ 2016-17

ಕ್ರ. ಸಂ. ಬಿ.	ವಿವರ	ಮೊತ್ತ
1	ಏಪ್ರಿಲ್ 2016	33658
2	ಮೇ 2016	31872
3	ಜೂನ್ 2016	30000
4	ಜುಲೈ 2016	30000
5	ಆಗಸ್ಟ್ 2016	39119
6	ಸೆಪ್ಟೆಂಬರ್ 2016	36493
7	ಅಕ್ಟೋಬರ್ 2016	34498
8	ನವೆಂಬರ್ 2016	32223
9	ಡಿಸೆಂಬರ್ 2016	30000
10	ಜನವರಿ 2017	30000
11	ಫೆಬ್ರವರಿ 2017	30000
12	ಮಾರ್ಚ್ 2017	30000
	ಒಟ್ಟು	387858

ಪುರಸಭೆ ಹಳಿಯಾಳ ಖಾಸಗಿ ವಾಹನದ ಮಾಹಿತಿ 2017-18

ಕ್ರ. ಸಂ. ಬಿ.	ವಿವರ	ಮೊತ್ತ
1	ಏಪ್ರಿಲ್ 2017	36500
2	ಮೇ 2017	30000
3	ಜೂನ್ 2017	42642
4	ಜುಲೈ 2017	30000
5	ಆಗಸ್ಟ್ 2017	34400
6	ಸೆಪ್ಟೆಂಬರ್ 2017	29900
7	ಅಕ್ಟೋಬರ್ 2017	56718
8	ನವೆಂಬರ್ 2017	76900
9	ಡಿಸೆಂಬರ್ 2017	26900
10	ಜನವರಿ 2018	62300
11	ಫೆಬ್ರವರಿ 2018	55500
12	ಮಾರ್ಚ್ 2018	99742
	ಒಟ್ಟು	581502


 ಮುಖ್ಯ ಮಂತ್ರಿ
 ಪುರಸಭೆ ಹಳಿಯಾಳ
 ಜಿಲ್ಲಾ ಮಂತ್ರಿ ಕಛೇರಿ
 ಹಳಿಯಾಳ (ಬಿ.ಹೆ)