

ಕರ್ನಾಟಕ ವಿಧಾನ ಪರಿಷತ್ತು

ಚುಕ್ಕೆ ಗುರುತಿಲ್ಲದ ಪ್ರಶ್ನೆ ಸಂಖ್ಯೆ	: 543 (775)
ಸದಸ್ಯರ ಹೆಸರು	: ಶ್ರೀ ಕೆ.ಎ. ತಿಪ್ಪೇಸ್ವಾಮಿ (ನಾಮ ನಿರ್ದೇಶನ ಹೊಂದಿದವರು)
ಉತ್ತರಿಸಬೇಕಾದ ದಿನಾಂಕ	: 10-03-2020
ಉತ್ತರಿಸುವ ಸಚಿವರು	: ಮಾನ್ಯ ಪೌರಾಡಳಿತ ಹಾಗೂ ತೋಟಗಾರಿಕೆ ಮತ್ತು ರೇಷ್ಮೆ ಸಚಿವರು.

ಕ್ರ. ಸಂ.	ಪ್ರಶ್ನೆ	ಉತ್ತರ																																							
(ಅ)	2019-20ನೇ ಸಾಲಿನಲ್ಲಿ ರಾಜ್ಯದಲ್ಲರುವ ಸಂಸ್ಥೆಗಳಿಗೆ ಮತ್ತು ಇತರೆ ಒದಗಿಸಿರುವ (ಜಿಲ್ಲಾವಾರು ನೀಡುವುದು)	<p>ಎಸ್.ಎಫ್.ಸಿ: 2019-20ನೇ ಸಾಲಿನಲ್ಲಿ ರಾಜ್ಯದಲ್ಲರುವ ಸ್ಥಳೀಯ ಸಂಸ್ಥೆಗಳಿಗೆ ಎಸ್.ಎಫ್.ಸಿ ಮುಕ್ತನಿಧಿ, ಎಸ್.ಎಫ್.ಸಿ ಕುಡಿಯುವ ನೀರು ಹಾಗೂ ಎಸ್.ಎಫ್.ಸಿ ವಿಶೇಷ ನಿಧಿಯಡಿ ಬಿಡುಗಡೆಯಾಗಿರುವ ಅನುದಾನದ ಜಿಲ್ಲಾವಾರು ವಿವರವನ್ನು ಲಗತ್ತಿಸಿದೆ. (ಅನುಬಂಧ-01)</p> <p>14ನೇ ಹಣಕಾಸು ಅಯೋಗದ ಅನುದಾನ: 2019-20 ನೇ ಸಾಲಿನಲ್ಲಿ ಜಿಲ್ಲಾವಾರು ಬಿಡುಗಡೆಯಾದ 14ನೇ ಹಣಕಾಸು ಅಯೋಗದ ಸಾಮಾನ್ಯ ಮೂಲ ಅನುದಾನದ ವಿವರಗಳನ್ನು (ಅನುಬಂಧ-02) ಮತ್ತು 2017-18ನೇ ಸಾಲಿನ ಸಾಮಾನ್ಯ ಕಾರ್ಯ ನಿರ್ವಹಣಾ ಅನುದಾನದ ವಿವರಗಳನ್ನು ಲಗತ್ತಿಸಿದೆ. (ಅನುಬಂಧ -03)</p> <p>ಸ್ವಚ್ಛ ಭಾರತ್ ಮಿಷನ್ ಸ್ವಚ್ಛ ಭಾರತ್ ಮಿಷನ್ ಯೋಜನೆಯಡಿ 2019-20 ನೇ ಸಾಲಿನಲ್ಲಿ ನಗರ ಸ್ಥಳೀಯ ಸಂಸ್ಥೆಗಳಿಗೆ ಒದಗಿಸಿರುವ ಅನುದಾನದ ವಿವರಗಳನ್ನು ಲಗತ್ತಿಸಿದೆ. (ಅನುಬಂಧ-4)</p> <p>ಕೇಂದ್ರ ಪುರಸ್ಕೃತ ಅಮೃತ್ ಯೋಜನೆ: ಕೇಂದ್ರ ಪುರಸ್ಕೃತ 'ಅಮೃತ್' ಯೋಜನೆಯಡಿ 2019-20 ನೇ ಸಾಲಿನಲ್ಲಿ ಈ ಕೆಳಕಂಡಂತೆ ನಗರಗಳಿಗೆ ಬಿಡುಗಡೆಯಾಗಿಸಿರುವ ಕೇಂದ್ರದ ಮತ್ತು ರಾಜ್ಯದ ಪಾಲನ ಅನುದಾನದ ವಿವರ ಈ ಕೆಳಕಂಡಂತಿದೆ.</p> <p align="right">(ರೂ ಲಕ್ಷಗಳಲ್ಲಿ)</p> <table border="1"> <thead> <tr> <th>ಕ್ರ.ಸಂ</th> <th>ನಗರಗಳು</th> <th>2019-20ನೇ ಸಾಲಿನಲ್ಲಿ ಬಿಡುಗಡೆಯಾಗಿಸಿದ ಕೇಂದ್ರದ ಮತ್ತು ರಾಜ್ಯದ ಪಾಲನ ಅನುದಾನ ಯೋಜನಾ ಮೊತ್ತ.</th> </tr> </thead> <tbody> <tr><td>1</td><td>ಬಾದಾಮಿ, ಪುರಸಭೆ</td><td>28.39</td></tr> <tr><td>2</td><td>ಬಾಗಲಕೋಟೆ, ನಗರ ಸಭೆ</td><td>270.47</td></tr> <tr><td>3</td><td>ಬೆಳಗಾವಿ, ಮಹಾನಗರ ಪಾಲಿಕೆ</td><td>98.00</td></tr> <tr><td>4</td><td>ವಿಜಯನಗರ, ಮಹಾನಗರ ಪಾಲಿಕೆ</td><td>98.00</td></tr> <tr><td>5</td><td>ದಾವಣಗೆರೆ, ಮಹಾನಗರ ಪಾಲಿಕೆ</td><td>74.00</td></tr> <tr><td>6</td><td>ಕಲಬುರಗಿ, ಮಹಾನಗರ ಪಾಲಿಕೆ</td><td>89.60</td></tr> <tr><td>7</td><td>ಮಂಡ್ಯ, ನಗರ ಸಭೆ</td><td>69.87</td></tr> <tr><td>8</td><td>ಮಂಗಳೂರು, ಮಹಾನಗರ ಪಾಲಿಕೆ</td><td>125.80</td></tr> <tr><td>9</td><td>ತುಮಕೂರು, ಮಹಾನಗರ ಪಾಲಿಕೆ</td><td>519.20</td></tr> <tr><td>10</td><td>ಮೈಸೂರು, ಮಹಾನಗರ ಪಾಲಿಕೆ</td><td>106.87</td></tr> <tr><td>11</td><td>ಉಡುಪಿ, ನಗರಸಭೆ</td><td>28.00</td></tr> <tr><td></td><td>ಒಟ್ಟು</td><td>1508.20</td></tr> </tbody> </table> <p>2019-20 ನೇ ಸಾಲಿನಲ್ಲಿ ಅಮೃತ್ ಯೋಜನೆಯಡಿ ಆಯ್ಕೆಯಾದ ಎಲ್ಲಾ 27 ನಗರಗಳಿಗೆ 2017-18ನೇ ಸಾಲಿನ ಮತ್ತು 2018-19ನೇ ಸಾಲಿನ ಸುಧಾರಣಾ ಪ್ರೋತ್ಸಾಹಧನವನ್ನು ಬಿಡುಗಡೆ ಮಾಡಿದ ವಿವರಗಳನ್ನು ಲಗತ್ತಿಸಿದೆ (ಅನುಬಂಧ-05).</p>	ಕ್ರ.ಸಂ	ನಗರಗಳು	2019-20ನೇ ಸಾಲಿನಲ್ಲಿ ಬಿಡುಗಡೆಯಾಗಿಸಿದ ಕೇಂದ್ರದ ಮತ್ತು ರಾಜ್ಯದ ಪಾಲನ ಅನುದಾನ ಯೋಜನಾ ಮೊತ್ತ.	1	ಬಾದಾಮಿ, ಪುರಸಭೆ	28.39	2	ಬಾಗಲಕೋಟೆ, ನಗರ ಸಭೆ	270.47	3	ಬೆಳಗಾವಿ, ಮಹಾನಗರ ಪಾಲಿಕೆ	98.00	4	ವಿಜಯನಗರ, ಮಹಾನಗರ ಪಾಲಿಕೆ	98.00	5	ದಾವಣಗೆರೆ, ಮಹಾನಗರ ಪಾಲಿಕೆ	74.00	6	ಕಲಬುರಗಿ, ಮಹಾನಗರ ಪಾಲಿಕೆ	89.60	7	ಮಂಡ್ಯ, ನಗರ ಸಭೆ	69.87	8	ಮಂಗಳೂರು, ಮಹಾನಗರ ಪಾಲಿಕೆ	125.80	9	ತುಮಕೂರು, ಮಹಾನಗರ ಪಾಲಿಕೆ	519.20	10	ಮೈಸೂರು, ಮಹಾನಗರ ಪಾಲಿಕೆ	106.87	11	ಉಡುಪಿ, ನಗರಸಭೆ	28.00		ಒಟ್ಟು	1508.20
ಕ್ರ.ಸಂ	ನಗರಗಳು	2019-20ನೇ ಸಾಲಿನಲ್ಲಿ ಬಿಡುಗಡೆಯಾಗಿಸಿದ ಕೇಂದ್ರದ ಮತ್ತು ರಾಜ್ಯದ ಪಾಲನ ಅನುದಾನ ಯೋಜನಾ ಮೊತ್ತ.																																							
1	ಬಾದಾಮಿ, ಪುರಸಭೆ	28.39																																							
2	ಬಾಗಲಕೋಟೆ, ನಗರ ಸಭೆ	270.47																																							
3	ಬೆಳಗಾವಿ, ಮಹಾನಗರ ಪಾಲಿಕೆ	98.00																																							
4	ವಿಜಯನಗರ, ಮಹಾನಗರ ಪಾಲಿಕೆ	98.00																																							
5	ದಾವಣಗೆರೆ, ಮಹಾನಗರ ಪಾಲಿಕೆ	74.00																																							
6	ಕಲಬುರಗಿ, ಮಹಾನಗರ ಪಾಲಿಕೆ	89.60																																							
7	ಮಂಡ್ಯ, ನಗರ ಸಭೆ	69.87																																							
8	ಮಂಗಳೂರು, ಮಹಾನಗರ ಪಾಲಿಕೆ	125.80																																							
9	ತುಮಕೂರು, ಮಹಾನಗರ ಪಾಲಿಕೆ	519.20																																							
10	ಮೈಸೂರು, ಮಹಾನಗರ ಪಾಲಿಕೆ	106.87																																							
11	ಉಡುಪಿ, ನಗರಸಭೆ	28.00																																							
	ಒಟ್ಟು	1508.20																																							

ನಗರೋತ್ಥಾನಯೋಜನೆ

ರಾಜ್ಯದಲ್ಲಿರುವ ಸ್ಥಳೀಯ ಸಂಸ್ಥೆಗಳಿಗೆ ಒದಗಿಸಿರುವ ಅನುದಾನವನ್ನು ಯೋಜನಾವಾರು ಮತ್ತು ಜಿಲ್ಲಾವಾರು ವಿವರವನ್ನು ಅನುಬಂಧಗಳಲ್ಲಿ ನೀಡಿದೆ.

ಕ್ರ. ಸಂ.	ಯೋಜನೆಯ ಹೆಸರು	ಅನುಬಂಧ
1	ನಗರೋತ್ಥಾನ (ಮುನಿಸಿಪಾಲಿಟಿ)-3ನೇ ಹಂತ	6
2	ರೂ.50.00 ಕೋಟಿಗಳ ವಿಶೇಷ ಅನುದಾನ (ಜಾಮರಾಜನಗರ, ಹಾವೇರಿ ಮತ್ತು ಚಿಕ್ಕಬಳ್ಳಾಪುರ)	7
3	ಸಿ.ಎಂ.ಎಸ್.ಎಂ.ಟಿ.ಪಿ. ನಗರೋತ್ಥಾನ 2ನೇ ಹಂತ	8
4	ಕಲಬುರಗಿ ಸಜಿವ ಸಂಪುಟ ಅನುಮೋದಿತ ನಗರೋತ್ಥಾನ	9

ಆ)

ಒದಗಿಸಿರುವ ಅನುದಾನದಲ್ಲಿ ಈ ಸಂಸ್ಥೆಗಳು ಸಂಪೂರ್ಣವಾಗಿ ಅನುದಾನವನ್ನು ಬಳಸಿಕೊಂಡು ಮೂಲಭೂತ ಸೌಕರ್ಯಗಳು ಮತ್ತು ಕಾಮಗಾರಿಗಳನ್ನು ಕೈಗೊಂಡು ಪೂರ್ಣಗೊಳಿಸಿದೆಯೇ; (ವಿವರ ನೀಡುವುದು)

ನಗರ ಸ್ಥಳೀಯ ಸಂಸ್ಥೆಗಳಿಗೆ ಒದಗಿಸಿರುವ ಅನುದಾನದಡಿ ಕೈಗೊಂಡಿರುವ ಕಾಮಗಾರಿಗಳ ವಿವರ:-

ಎಸ್.ಎಫ್.ಸಿ(ಮುಕ್ತನಿಧಿ):

1. ಅನುಮೋದಿತ ಒಟ್ಟು ಕಾಮಗಾರಿಗಳು: 6750
2. ಬೆಂಡರ್ ಪ್ರಕ್ರಿಯೆಯಲ್ಲಿರುವ ಕಾಮಗಾರಿಗಳು: 641
3. ಪೂರ್ಣಗೊಂಡ ಕಾಮಗಾರಿಗಳು: 2324
4. ಪ್ರಾರಂಭಗೊಂಡ ಕಾಮಗಾರಿಗಳು : 3271
5. ಬೆಂಡರ್‌ಕರೆಯಲು ಬಾಕಿ ಇರುವ ಕಾಮಗಾರಿಗಳು : 514
 - ಜಡುಗಡೆಯಾದ ಅನುದಾನ : ರೂ.37215.44 ಲಕ್ಷಗಳು
 - ವೆಚ್ಚ (ಫೆಬ್ರವರಿ 2020 ಅಂತ್ಯಕ್ಕೆ) :ರೂ. 20319.52 ಲಕ್ಷಗಳು

ಎಸ್.ಎಫ್.ಸಿ(ಕುಡಿಯುವ ನೀರು):

1. ಅನುಮೋದಿತ ಒಟ್ಟು ಕಾಮಗಾರಿಗಳು: 1314
2. ಬೆಂಡರ್ ಪ್ರಕ್ರಿಯೆಯಲ್ಲಿರುವ ಕಾಮಗಾರಿಗಳು: 65
3. ಪೂರ್ಣಗೊಂಡ ಕಾಮಗಾರಿಗಳು: 899
4. ಪ್ರಾರಂಭಗೊಂಡ ಕಾಮಗಾರಿಗಳು : 300
5. ಬೆಂಡರ್‌ಕರೆಯಲು ಬಾಕಿ ಇರುವ ಕಾಮಗಾರಿಗಳು : 50
 - ಜಡುಗಡೆಯಾದಅನುದಾನ :ರೂ. 4088.00 ಲಕ್ಷಗಳು
 - ವೆಚ್ಚ(ಫೆಬ್ರವರಿ 2020 ಅಂತ್ಯಕ್ಕೆ) :ರೂ 2215.88 ಲಕ್ಷಗಳು

ಎಸ್.ಎಫ್.ಸಿ(ವಿಶೇಷ ಅನುದಾನ):

1. ಅನುಮೋದಿತ ಒಟ್ಟು ಕಾಮಗಾರಿಗಳು: 1669
2. ಬೆಂಡರ್ ಪ್ರಕ್ರಿಯೆಯಲ್ಲಿರುವ ಕಾಮಗಾರಿಗಳು: 780
3. ಪೂರ್ಣಗೊಂಡ ಕಾಮಗಾರಿಗಳು: 24
4. ಪ್ರಾರಂಭಗೊಂಡ ಕಾಮಗಾರಿಗಳು : 143
5. ಬೆಂಡರ್‌ಕರೆಯಲು ಬಾಕಿ ಇರುವ ಕಾಮಗಾರಿಗಳು : 722
 - ಜಡುಗಡೆಯಾದಅನುದಾನ : ರೂ.2305.00 ಲಕ್ಷಗಳು
 - ವೆಚ್ಚ (ಫೆಬ್ರವರಿ 2020 ಅಂತ್ಯಕ್ಕೆ) : ರೂ.531.43 ಲಕ್ಷಗಳು

14ನೇ ಹಣಕಾಸು ಆಯೋಗದ ಅನುದಾನ (ಸಾಮಾನ್ಯ ಮೂಲ ಅನುದಾನ):-

14ನೇ ಹಣಕಾಸುಆಯೋಗದ 2019-20ನೇ ಸಾಮಾನ್ಯ ಮೂಲ ಅನುದಾನದಡಿ ನಗರ ಸ್ಥಳೀಯ ಸಂಸ್ಥೆಗಳು ಕೈಗೊಂಡ 8420 ಕಾಮಗಾರಿಗಳಲ್ಲಿ ಫೆಬ್ರವರಿ 2020ರ ಅಂತ್ಯದವರೆಗೆ 1789 ಕಾಮಗಾರಿಗಳನ್ನು ಪೂರ್ಣಗೊಳಿಸಿವೆ. ವಿವರಗಳು ಈ ಕೆಳಕಂಡಂತಿವೆ:-

1. ಅನುಮೋದಿತಒಟ್ಟು ಕಾಮಗಾರಿಗಳು: 8420
2. ಬೆಂಡರ್ ಪ್ರಕ್ರಿಯೆಯಲ್ಲಿರುವ ಕಾಮಗಾರಿಗಳು: 1676
3. ಪೂರ್ಣಗೊಂಡ ಕಾಮಗಾರಿಗಳು: 1789
4. ಪ್ರಾರಂಭಗೊಂಡ ಕಾಮಗಾರಿಗಳು : 4363

5. ಬೆಂಟರ್‌ಕರೆಯಲು ಬಾಕಿ ಇರುವ ಕಾಮಗಾರಿಗಳು : 645

- ಬಡುಗಡೆಯಾದ ಅನುದಾನ : 999.86 ಕೋಟಿಗಳು
- ವೆಚ್ಚ (ಫೆಬ್ರವರಿ 2020 ಅಂತ್ಯಕ್ಕೆ) 165.51 ಕೋಟಿಗಳು

2017-18ನೇ ಸಾಲಿನ ಸಾಮಾನ್ಯಕಾರ್ಯ ನಿರ್ವಹಣಾಅನುದಾನ:(ಸಾಮಾನ್ಯಕಾರ್ಯ ನಿರ್ವಹಣಾಅನುದಾನ)

2017-18ನೇ ಸಾಲಿನ ಸಾಮಾನ್ಯ ಕಾರ್ಯ ನಿರ್ವಹಣಾ ಅನುದಾನವು ಕೇಂದ್ರ ಸರ್ಕಾರದಿಂದ ತಡವಾಗಿ 2019-20 ನೇ ಸಾಲಿನಲ್ಲಿ ಬಡುಗಡೆಗೊಳಿಸಿದ್ದು, ಸದರಿ ಅನುದಾನ ಪಡೆದ ನಗರ ಸ್ಥಳೀಯ ಸಂಸ್ಥೆಗಳು ಕ್ರಿಯಾಯೋಜನೆಗೆ ತಯಾರಿಸಿ ಸಂಬಂಧ ಪಟ್ಟ ಜಿಲ್ಲಾಧಿಕಾರಿಗಳಿಂದ ಕ್ರಿಯಾ ಯೋಜನೆಗೆ ಅನುಮೋದನೆ ಪಡೆದು ಅನುಷ್ಠಾನಗೊಳಿಸಲು ಕ್ರಮವಹಿಸಲಾಗುತ್ತದೆ.

ಕೇಂದ್ರ ಪುರಸ್ಕೃತ ಅಮೃತ್ ಅಭಿಯಾನದ ಅನುದಾನ

ಶೇಕಡಾ 75ಕ್ಕಿಂತ ಹೆಚ್ಚಾಗಿ ಬಡುಗಡೆಗೊಳಿಸಿದ ಅನುದಾನವನ್ನು ವೆಚ್ಚ ಮಾಡಿ ಹಣ ಬಳಕೆ ಪ್ರಮಾಣ ಪತ್ರ ಸಲ್ಲಿಸಿದ 11 ನಗರಗಳಿಗೆ ಅನುದಾನ ಬಡುಗಡೆಗೊಳಿಸಲಾಗಿದೆ ಅಮೃತ್ ಯೋಜನೆಯಡಿ ಆಯ್ಕೆಯಾದ 27 ನಗರಗಳಲ್ಲಿ ರೂ.421.45 ಕೋಟಿ ಮೊತ್ತದ 308 ಹಸಿರುಜಾಗ ಉದ್ಘಾಟನವನ, ಅಭಿವೃದ್ಧಿ ಮಳೆ ನೀರುಚರಂಡಿ ಮತ್ತು ನಗರ ಸಾರಿಗೆ ವಲಯದ ಕಾಮಗಾರಿಗಳನ್ನು ನಗರ ಸ್ಥಳೀಯ ಸಂಸ್ಥೆಗಳು ಅನುಷ್ಠಾನಗೊಳಿಸಿದ್ದು, ಇವುಗಳಲ್ಲಿ 94.42 ಕೋಟಿ ಮೊತ್ತದ 159 ಕಾಮಗಾರಿಗಳನ್ನು ಪೂರ್ಣಗೊಳಿಸಲಾಗಿದೆ ಉಳಿದ ಕಾಮಗಾರಿಗಳು ವಿವಿಧ ಹಂತದ ಪ್ರಗತಿಯಲ್ಲಿವೆ.

ನಗರೋತ್ಥಾನ ಯೋಜನೆ:

ನಗರೋತ್ಥಾನ ಯೋಜನೆಗಳಿಗೆ ಒದಗಿಸಿರುವ ಅನುದಾನವನ್ನು ಬಳಸಿಕೊಂಡು ಮಾರ್ಗಸೂಚಿಗಳ ಪ್ರಕಾರ ಅನುಮೋದಿತ ಕಾಮಗಾರಿಗಳನ್ನು ಕೈಗೊಳ್ಳಲಾಗುತ್ತಿದೆ.

- ನಗರೋತ್ಥಾನ (ಮುನಿಸಿಪಾಲಟಿ) ಹಂತ-3 ಯೋಜನೆಯಲ್ಲಿ 3484 ಕಾಮಗಾರಿಗಳು ಅನುಮೋದನೆಯಾಗಿರುತ್ತವೆ. ಅದರಲ್ಲಿ 1865 ಕಾಮಗಾರಿಗಳು ಪೂರ್ಣಗೊಂಡಿರುತ್ತವೆ. 1379 ಕಾಮಗಾರಿಗಳು ಪ್ರಗತಿಯಲ್ಲಿದ್ದು, 240 ಕಾಮಗಾರಿಗಳು ಬೆಂಟರ್ ಪ್ರಕ್ರಿಯೆ ಮತ್ತು ಪ್ರಾರಂಭಿಸಬೇಕಾಗಿರುತ್ತದೆ.
- ರೂ.50.00 ಕೋಟಿಗಳ ವಿಶೇಷ ಅನುದಾನದ (ಚಾಮರಾಜನಗರ, ಹಾವೇರಿ ಮತ್ತು ಚಿಕ್ಕಬಳ್ಳಾಪುರ) ಯೋಜನೆಯಲ್ಲಿ 56 ಕಾಮಗಾರಿಗಳು ಅನುಮೋದನೆಯಾಗಿರುತ್ತವೆ. ಅದರಲ್ಲಿ 26 ಕಾಮಗಾರಿಗಳು ಪೂರ್ಣಗೊಂಡಿರುತ್ತವೆ. 25 ಕಾಮಗಾರಿಗಳು ಪ್ರಗತಿಯಲ್ಲಿದ್ದು, 5 ಕಾಮಗಾರಿಗಳು ಬೆಂಟರ್ ಪ್ರಕ್ರಿಯೆಯಲ್ಲಿರುತ್ತವೆ.
- ಸಿ.ಎಂ.ಎಸ್.ಎಂ.ಟಿ.ಡಿ.ಪಿ. ನಗರೋತ್ಥಾನ ಹಂತ-2ರ ಯೋಜನೆಯಲ್ಲಿ 2253 ಕಾಮಗಾರಿಗಳು ಅನುಮೋದನೆಯಾಗಿರುತ್ತವೆ. ಅದರಲ್ಲಿ 2220 ಕಾಮಗಾರಿಗಳು ಪೂರ್ಣಗೊಂಡಿರುತ್ತವೆ ಮತ್ತು 33 ಕಾಮಗಾರಿಗಳು ಪ್ರಗತಿಯಲ್ಲಿರುತ್ತವೆ.
- ಕಲಬುರಗಿ ಸಚಿವ ಸಂಪುಟಅನುಮೋದಿತ ನಗರೋತ್ಥಾನ ಯೋಜನೆಯಲ್ಲಿ 531 ಕಾಮಗಾರಿಗಳು ಅನುಮೋದನೆಯಾಗಿರುತ್ತವೆ. ಅದರಲ್ಲಿ 502 ಕಾಮಗಾರಿಗಳು ಪೂರ್ಣಗೊಂಡಿರುತ್ತವೆ. 27 ಕಾಮಗಾರಿಗಳು ಪ್ರಗತಿಯಲ್ಲಿರುತ್ತವೆ ಮತ್ತು 2 ಕಾಮಗಾರಿಗಳಿಗೆ ಬೆಂಟರ್ ಕರೆಯಬೇಕಾಗಿರುತ್ತದೆ.

ಸ್ವಚ್ಛ ಭಾರತ್ ಮಿಷನ್ ಯೋಜನೆ:

- ವೈಯಕ್ತಿಕ ಶೌಚಾಲಯಗಳ ನಿರ್ಮಾಣ ಮಾಡಲು ರಾಜ್ಯದ ನಗರ ಸ್ಥಳೀಯ ಸಂಸ್ಥೆಗಳಲ್ಲಿ 3.12 ಲಕ್ಷ ಅರ್ಜಿಗಳನ್ನು ಸ್ವೀಕರಿಸಿ ಅನುಮೋದಿಸಿದ್ದು, ಅದರಲ್ಲಿ 2.97 ಲಕ್ಷ ಶೌಚಾಲಯಗಳ ನಿರ್ಮಾಣವಾಗಿರುತ್ತದೆ. ಹಾಗೂ ಬಾಕಿ 15,000 ಶೌಚಾಲಯಗಳು ನಿರ್ಮಾಣದ ಹಂತದಲ್ಲಿದ್ದು.
- ಸಮುದಾಯ/ಸಾರ್ವಜನಿಕ ಶೌಚಾಲಯಗಳಿಗೆ ಸಂಬಂಧಿಸಿದಂತೆ ರಾಜ್ಯದಲ್ಲಿ 3868 ಬ್ಲಾಕ್ 32,250 ಸೀಟುಗಳ ಗುರಿ ಹೊಂದಿದ್ದು, ಅದರಲ್ಲಿ 3750 ಬ್ಲಾಕ್ 31223 ಸೀಟುಗಳ ಸಮುದಾಯ/ ಸಾರ್ವಜನಿಕ ಶೌಚಾಲಯಗಳು ನಿರ್ಮಾಣವಾಗಿರುತ್ತವೆ

ಹಾಗೂ 118 ಬ್ಲಾಕ್ 1027 ಸೀಟುಗಳ ಶೌಚಾಲಯಗಳ ನಿರ್ಮಾಣ ಬಾಕಿಯಿರುತ್ತದೆ.

ಘನತ್ಯಾಜ್ಯ ನಿರ್ವಹಣೆಗಾಗಿ ನಗರ ಸ್ಥಳೀಯ ಸಂಸ್ಥೆಗಳು ಸ್ವೀಕರಿಸಿ ಅನುಮೋದನೆಗೊಂಡ ಯೋಜನಾ ವರದಿಯ ರೀತ್ಯಾ 2416 ಸಿವಿಲ್ ಕಾಮಗಾರಿಗಳು ಮಂಜೂರಾಗಿದ್ದು ಸದರಿ ಕಾಮಗಾರಿಗಳ ಪೈಕಿ, 1801 ಕಾಮಗಾರಿಗಳಿಗೆ ಟೆಂಡರ್ ಕರೆಯಲಾಗಿದೆ ಹಾಗೂ 206 ಕಾಮಗಾರಿಗಳು ಮುಕ್ತಾಯಗೊಂಡಿರುತ್ತವೆ. 3504 ವಾಹನ ಯಂತ್ರೋಪಕರಣಗಳ ಪೈಕಿ 626 ಟೆಂಡರ್ ಕರೆಯಲಾಗಿದೆ ಹಾಗೂ 205 ವಾಹನ ಯಂತ್ರೋಪಕರಣಗಳನ್ನು ಖರೀದಿಸಲಾಗಿದೆ.

ಇ) ತುಮಕೂರು ಮಹಾನಗರಪಾಲಿಕೆ ಮತ್ತು ತುಮಕೂರು ಜಿಲ್ಲೆಯ ಸ್ಥಳೀಯ ಸಂಸ್ಥೆಗಳಿಗೆ ಒದಗಿಸಿರುವ ಅನುದಾನವೆಷ್ಟು? (ವಿವರ ನೀಡುವುದು)

ಎಸ್.ಎಫ್.ಸಿ:

ತುಮಕೂರು ಮಹಾನಗರಪಾಲಿಕೆ ಹಾಗೂ ತುಮಕೂರು ಜಿಲ್ಲೆಯ ನಗರ ಸ್ಥಳೀಯ ಸಂಸ್ಥೆಗಳಿಗೆ ಒದಗಿಸಿರುವ ಅನುದಾನಗಳ ವಿವರಗಳನ್ನು ಲಗತ್ತಿಸಿದೆ. (ಅನುಬಂಧ-10)

14ನೇ ಹಣಕಾಸು ಆಯೋಗದ ಅನುದಾನ:

ತುಮಕೂರು ಮಹಾನಗರಪಾಲಿಕೆ ಹಾಗೂ ತುಮಕೂರು ಜಿಲ್ಲೆಯ ನಗರ ಸ್ಥಳೀಯ ಸಂಸ್ಥೆಗಳಿಗೆ 2019-20ನೇ ಸಾಲಿನ ಸಾಮಾನ್ಯ ಮೂಲ ಅನುದಾನ ಮತ್ತು 2017-18ನೇ ಸಾಲಿನ ಸಾಮಾನ್ಯಕಾರ್ಯ ನಿರ್ವಹಣಾ ಅನುದಾನದ ವಿವರಗಳನ್ನು ಲಗತ್ತಿಸಿದೆ. (ಅನುಬಂಧ- 11)

ಕೇಂದ್ರ ಪುರಸ್ಕೃತ ಅಮೃತ್ ಅಭಿಯಾನದ ಅನುದಾನ:

ಕೇಂದ್ರ ಪುರಸ್ಕೃತ ಅಮೃತ್ ಯೋಜನೆಯಡಿಯಲ್ಲಿ ತುಮಕೂರು ಮಹಾನಗರಪಾಲಿಕೆ ಹಾಗೂ ತುಮಕೂರು ಜಿಲ್ಲೆಯ ನಗರ ಸ್ಥಳೀಯ ಸಂಸ್ಥೆಗಳಿಗೆ 5 ವರ್ಷದ ಅವಧಿಗೆ ಒಟ್ಟು ರೂ.178.93 ಕೋಟಿ ಅನುದಾನ ಹಂಚಿಕೆಯಾಗಿದ್ದು, ಸದರಿ ಅನುದಾನದಡಿ ಈ ಕೆಳಕಂಡ ವಲಯಗಳಲ್ಲಿ ಕಾಮಗಾರಿಗಳನ್ನು ಕೈಗೊಳ್ಳಲಾಗಿದೆ. (ಅನುಬಂಧ-12)

(ರೂ. ಕೋಟಿಗಳಲ್ಲಿ)

ಕ್ರ. ಸಂ	ವಲಯ	ಕಾಮಗಾರಿಗಳ ಸಂಖ್ಯೆ	ಅನುಮೋದಿತ ಮೊತ್ತ	ಬಿಡುಗಡೆಗೊಳಿಸಿರುವ ಮೊತ್ತ
1	ನೀರು ಸರಬರಾಜು	3	113.16	55.08
2	ಒಳಚರಂಡಿ	1	39.27	23.49
3	ಮಳೆನೀರು ಚರಂಡಿ	4	6.73	
4	ಹಸಿರು ಜಾಗ ಮತ್ತು ಉದ್ಯಾನವನ ಅಭಿವೃದ್ಧಿ	12	5.81	14.45
5	ನಗರ ಸಾರಿಗೆ (ಮೋಟಾರು ರಹಿತ)	16	13.96	
ಒಟ್ಟು:		36	178.93	93.02

ನಗರೋತ್ಥಾನ ಯೋಜನೆ :

1. ಸಿಎಂಎಸ್‌ಎಂಟಿಪಿ ನಗರೋತ್ಥಾನ ಹಂತ-2ರ ಯೋಜನೆಯಡಿಯಲ್ಲಿ ಒಟ್ಟಾರೆ ರೂ.10906.38 ಲಕ್ಷಗಳು ಬಿಡುಗಡೆಯಾಗಿರುತ್ತದೆ ಹಾಗೂ ರೂ.10906.38 ಲಕ್ಷಗಳು ಬಿಡುಗಡೆಯಾಗಿರುತ್ತದೆ.
2. ನಗರೋತ್ಥಾನ (ಮುನಿಸಿಪಾಲಟಿ) ಹಂತ-3ರ ಯೋಜನೆಯಡಿಯಲ್ಲಿ ತುಮಕೂರು ಮಹಾನಗರಪಾಲಿಕೆ ಹಾಗೂ ತುಮಕೂರು ಜಿಲ್ಲೆಯ ನಗರ ಸ್ಥಳೀಯ ಸಂಸ್ಥೆಗಳಿಗೆ ರೂ. 8600.00 ಲಕ್ಷಗಳು ಹಂಚಿಕೆಯಾಗಿರುತ್ತದೆ. ಕಳೆದ ಮೂರು ವರ್ಷಗಳಿಂದ ಒಟ್ಟಾರೆ ರೂ.4847.75 ಲಕ್ಷಗಳು ಬಿಡುಗಡೆಯಾಗಿರುತ್ತದೆ ಹಾಗೂ ರೂ. 4586.91 ಲಕ್ಷಗಳು ವೆಚ್ಚವಾಗಿರುತ್ತದೆ.
3. ತುಮಕೂರು ಮಹಾನಗರಪಾಲಿಕೆಗೆ ರೂ.42.00 ಕೋಟಿ ವಿಶೇಷ ಅನುದಾನದ ಯೋಜನೆಯಡಿ ಹಾಗೂ ಮಾನ್ಯ ಮುಖ್ಯಮಂತ್ರಿಗಳ ರೂ.100.00 ಕೋಟಿ ಹಂತ-3ರ ಯೋಜನೆಯಡಿ ಬಿಡುಗಡೆಯಾದ ಅನುದಾನದ ವಿವರವನ್ನು ಅನುಬಂಧ-13 ರಲ್ಲಿ ವಿವರಿಸಿದೆ. (ಅನುಬಂಧ-13)

ಸ್ವಚ್ಛ ಭಾರತ್ ಮಿಷನ್:

ತುಮಕೂರು ಮಹಾನಗರಪಾಲಿಕೆ ಹಾಗೂ ತುಮಕೂರು ಜಿಲ್ಲೆಯ ನಗರ ಸ್ಥಳೀಯ ಸಂಸ್ಥೆಗಳಿಗೆ ಸ್ವಚ್ಛ ಭಾರತ್ ಮಿಷನ್ ಯೋಜನೆಯಡಿ ಒದಗಿಸಿದ ಅನುದಾನದ ವಿವರಗಳು ಈ ಕೆಳಕಂಡಂತಿದೆ.

(ರೂ.ಲಕ್ಷಗಳಲ್ಲಿ)

ಕ್ರ. ಸಂ	ನ.ಸ್ಥ.ಸಂ	ಬಿಡುಗಡೆಯಾದ ಅನುದಾನ
1	ತುಮಕೂರು ಮ.ನ.ಪಾ	441.20
2	ತಿಪಟೂರು ನಗರಸಭೆ	79.81
3	ಶಿರಾ ನಗರಸಭೆ	140.82
4	ಕುಣಿಗಲ್ ಪುರಸಭೆ	109.86
5	ಮಧುಗಿರಿ ಪುರಸಭೆ	78.92
6	ಪಾವಗಡ ಪುರಸಭೆ	106.11
7	ಚಿಕ್ಕನಾಯಕನಹಳ್ಳಿ ಪುರಸಭೆ	81.03
8	ಗುಜ್ಜಿ ಪ.ಪಂ	48.58
9	ಕೊರಟಗೆರೆ ಪ.ಪಂ	35.34
10	ತುರುವೆಕೆರೆ ಪ.ಪಂ	33.00
	ಒಟ್ಟು	1154.68

ಕಡತ ಸಂಖ್ಯೆ: ನಅಇ 82 ಎಸ್.ಎಫ್.ಸಿ 2020

(ನಾಡಾಯಣ ಗೌಡ)

ಪೌರಾಡಳಿತ ಹಾಗೂ ತೋಟಗಾರಿಗೆ ಮತ್ತು ರೇಷ್ಮೆ ಸಚಿವರು.


Annexure - 1


SFC Special Grants 2019-20 PROGRAMME Districtwise			
SI No	District	Financial Progress (Rs.in Lakhs)	
		Grants Allocation	Grants Released
1	Bagalkote	3150.00	0.00
2	Ballari	300.00	0.00
3	Belagavi	10950.00	0.00
4	Bengaluru Rural	800.00	800.00
5	Bengaluru Urban	0.00	0.00
6	Bidar	300.00	0.00
7	Chamarajanagara	200.00	0.00
8	Chikkaballapur	300.00	0.00
9	Chikkamagaluru	1100.00	0.00
10	Chitradurga	1400.00	0.00
11	Dakshin kanada	3500.00	0.00
12	Davanagere	1700.00	0.00
13	Dharwad	3100.00	30.00
14	Gadag	1500.00	0.00
15	Hassan	400.00	0.00
16	Haveri	2200.00	0.00
17	Kalaburagi	1900.00	0.00
18	Kodagu	700.00	0.00
19	Kolar	500.00	0.00
20	Koppal	800.00	0.00
21	Mandya	800.00	0.00
22	Mysuru	5325.00	1025.00
23	Raichur	800.00	0.00
24	Ramanagara	0.00	0.00
25	Shivamogga	2900.00	450.00
26	Tumakuru	2800.00	0.00
27	Udupi	1100.00	0.00
28	Uttara Kannada	2100.00	0.00
29	Vijapura	3500.00	0.00
30	Yadgir	900.00	0.00
	Total	55025.00	2305.00

Director,

Directorate of Municipal Administration,
Bengaluru.

SFC UNTIED 2019-20 PROGRAMME Districtwise			
SI No	District	Financial Progress (Rs.in Lakhs)	
		Grants Allocation	Grants Released
1	Bagalkote	2204.00	1401.62
2	Ballari	4850.00	2920.50
3	Belagavi	5361.00	3555.12
4	Bengaluru Rural	775.00	552.50
5	Bengaluru Urban	709.00	457.50
6	Bidar	1713.00	973.62
7	Chamarajanagara	780.00	585.00
8	Chikkaballapur	1098.00	585.99
9	Chikkamagaluru	872.00	541.00
10	Chitradurga	1323.00	992.25
11	Dakshin kanada	2378.00	1783.50
12	Davanagere	2512.00	1856.00
13	Dharwad	3516.00	2285.62
14	Gadag	1456.00	953.50
15	Hassan	1144.00	806.75
16	Haveri	1208.00	871.00
17	Kalaburagi	2937.00	1955.50
18	Kodagu	306.00	198.00
19	Kolar	1750.00	1209.12
20	Koppal	1460.00	957.12
21	Mandya	990.00	720.75
22	Mysuru	4846.00	2377.37
23	Raichur	2406.00	1484.50
24	Ramanagara	924.00	640.87
25	Shivamogga	2252.00	1372.00
26	Tumakuru	2013.00	1449.87
27	Udupi	800.00	600.00
28	Uttara Kannada	1456.00	947.50
29	Vijapura	2313.00	1488.62
30	Yadgir	1140.00	692.75
	Total	57492.00	37215.44


 Director,
 Directorate of Municipal Administration,
 Bengaluru.

SFC Drinking Water 2019-20 PROGRAMME Districtwise			
SI No	District	Financial Progress (Rs.in Lakhs)	
		Grants Allocation	Grants Released
1	Bagalkote	240.00	240.00
2	Ballari	235.48	235.48
3	Belagavi	495.48	495.48
4	Bengaluru Rural	88.00	88.00
5	Bengaluru Urban	84.00	84.00
6	Bidar	112.00	112.00
7	Chamarajanagara	48.00	48.00
8	Chikkaballapur	108.00	108.00
9	Chikkamagaluru	116.00	116.00
10	Chitradurga	112.00	112.00
11	Dakshin kanada	167.47	167.47
12	Davanagere	111.48	111.48
13	Dharwad	153.47	153.47
14	Gadag	136.00	136.00
15	Hassan	128.00	128.00
16	Haveri	144.00	144.00
17	Kalaburagi	163.48	163.48
18	Kodagu	56.00	56.00
19	Kolar	108.72	108.72
20	Koppal	132.00	132.00
21	Mandya	96.00	96.00
22	Mysuru	24.00	24.00
23	Raichur	168.00	168.00
24	Ramanagara	72.00	72.00
25	Shivamogga	95.47	95.47
26	Tumakuru	147.48	147.48
27	Udupi	80.00	80.00
28	Uttara Kannada	158.00	158.00
29	Vijapura	199.47	199.47
30	Yadgir	108.00	108.00
Total		4088.00	4088.00
		 Director, Directorate of Municipal Administration, Bengaluru.	

14ನೇ ಹಣಕಾಸು ಅಯೋಗದ 2019-20ನೇ ಸಾಲಿನ ಸಾಮಾನ್ಯ ಮೂಲ ಅನುದಾನ ಜಿಲ್ಲಾವಾರು ಬಿಡುಗಡೆಯಾದ ವಿವರಗಳು

ಕ್ರ.ಸಂ.	ಜಿಲ್ಲೆ	ದಿ. 3-3-2020 (ರೂ. ಲಕ್ಷಗಳಲ್ಲಿ)	
		ಹಂಚಿಕೆಯಾದ ಅನುದಾನ	ಬಿಡುಗಡೆಯಾದ ಅನುದಾನ
1	ಬಾಗಲಕೋಟೆ	3827.00	3829.20
2	ಬಳ್ಳಾರಿ	8406.00	8410.85
3	ಬೆಳಗಾವಿ	9283.00	9288.35
4	ಬೆಂಗಳೂರು ಗ್ರಾಮಾಂತರ	1343.00	1343.77
5	ಬೆಂಗಳೂರು ನಗರ	1228.00	1228.72
6	ಬೀದರ್	2972.00	2973.70
7	ಚಾಮರಾಜನಗರ	1349.00	1349.77
8	ಚಿಕ್ಕಬಳ್ಳಾಪುರ	1903.00	1904.10
9	ಚಿಕ್ಕಮಗಳೂರು	1733.00	1733.99
10	ಚಿತ್ರದುರ್ಗ	2295.00	2296.32
11	ದಕ್ಷಿಣ ಕನ್ನಡ	4121.00	4123.37
12	ದಾವಣಗೆರೆ	4361.00	4363.50
13	ಧಾರವಾಡ	6096.00	6099.51
14	ಗದಗ	2523.00	2524.45
15	ಹಾಸನ	1983.00	1984.14
16	ಹಾವೇರಿ	2091.00	2092.21
17	ಕಲಬುರಗಿ	5095.00	5097.94
18	ಕೊಡಗು	528.00	528.31
19	ಕೋಲಾರ	3034.00	3035.75
20	ಕೊಪ್ಪಳ	2532.00	2533.46
21	ಮಂಡ್ಯ	1723.00	1724.00
22	ಮೈಸೂರು	8406.00	8410.84
23	ರಾಯಚೂರು	4262.00	4264.48
24	ರಾಮನಗರ	1603.00	1603.93
25	ಶಿವಮೊಗ್ಗ	3901.00	3903.25
26	ಶುಮಕೂರು	3491.00	3493.01
27	ಉಡುಪಿ	1388.00	1388.80
28	ಉತ್ತರ ಕನ್ನಡ	2524.00	2525.44
29	ವಿಜಯಪುರ	4006.00	4008.31
30	ಯಾದಗಿರಿ	1979.00	1980.14
	ಒಟ್ಟು	99986.00	100043.61

[Signature]

[Signature]

ಸಹಾಯಕ ನಿರ್ದೇಶಕರು (ಅಭಿವೃದ್ಧಿ)
ಜಿಲ್ಲಾಪಾಲಕ ನಿರ್ದೇಶಕಾಲಯ
ಬೆಂಗಳೂರು

14ನೇ ಹಣಕಾಸು ಅಯೋಗದ 2017-18ನೇ ಸಾಲಿನ ಸಾಮಾನ್ಯ ಕಾರ್ಯಾಧಾರಿತ ಅನುದಾನ 2019-20ನೇ ಸಾಲಿನಲ್ಲಿ ಜಿಲ್ಲಾವಾರು ಬಿಡುಗಡೆಯಾದ ವಿವರಗಳು			
ದಿ. 3-3-2020		(ರೂ. ಲಕ್ಷಗಳಲ್ಲಿ)	
ಕ್ರ.ಸಂ.	ಜಿಲ್ಲೆ	ಹಂಚಿಕೆಯಾದ ಅನುದಾನ	ಬಿಡುಗಡೆಯಾದ ಅನುದಾನ
1	ಬಾಗಲಕೋಟೆ	677.77	677.77
2	ಬಳ್ಳಾರಿ	1593.79	1593.79
3	ಬೆಳಗಾವಿ	1073.18	1073.18
4	ಬೆಂಗಳೂರು ಗ್ರಾಮಾಂತರ	232.04	232.04
5	ಬೆಂಗಳೂರು ಗನಗರ	0.00	0.00
6	ಬೀದರ್	419.44	419.44
7	ಚಾಮರಾಜನಗರ	274.16	274.16
8	ಚಿಕ್ಕಬಳ್ಳಾಪುರ	339.73	339.73
9	ಚಿಕ್ಕಮಗಳೂರು	306.68	306.68
10	ಚಿತ್ರದುರ್ಗ	414.64	414.64
11	ದಕ್ಷಿಣ ಕನ್ನಡ	819.36	819.36
12	ದಾವಣಗೆರೆ	843.67	843.67
13	ಧಾರವಾಡ	1213.08	1213.08
14	ಗದಗ	514.11	514.11
15	ಹಾಸನ	401.91	401.91
16	ಹಾವೇರಿ	374.77	374.77
17	ಕಲಬುರಗಿ	900.76	900.76
18	ಕೊಡಗು	107.96	107.96
19	ಕೋಲಾರ	615.86	615.86
20	ಕೊಪ್ಪಳ	273.32	273.32
21	ಮಂಡ್ಯ	323.05	323.05
22	ಮೈಸೂರು	1705.15	1705.15
23	ರಾಯಚೂರು	680.32	680.32
24	ರಾಮನಗರ	325.32	325.32
25	ಶಿವಮೊಗ್ಗ	780.08	780.08
26	ತುಮಕೂರು	671.55	671.55
27	ಉಡುಪಿ	242.22	242.22
28	ಉತ್ತರ ಕನ್ನಡ	466.63	466.63
29	ವಿಜಯಪುರ	629.42	629.42
30	ಯಾದಗಿರಿ	187.40	187.40
	ಒಟ್ಟು	17407.37	17407.37

[Signature]

[Signature]

ಜಿಲ್ಲಾ ನಿರ್ದೇಶಕರು (ಆರ್ಥಿಕ),
 ವಿಜಯಪುರ ವಿವಿ
 ವಿಜಯಪುರ

ಅನುಬಂಧ-04

Release of funds for SBM to ULBs		
Sl. No.	District Name	2019-20
1. Bagalkot Dist		
1	Bagalkot (CMC)	90.7
2	Rabkavi Banhatti (CMC)	50.9
3	Jamkhandi (CMC)	52.1
4	Ilkal (CMC)	46.6
5	Mudhol (CMC)	54.4
6	Mahalingpur (TMC)	30.1
7	Guledgudda (TMC)	41.7
8	Badami (TMC)	43.1
9	Terdal (TMC)	44.6
10	Hungund (TMC)	15.4
11	Kerur (TP)	17.2
12	Bilagi (TP)	14.8
13	Kamatagi (TP)	3.5
14	Ameengada (TP)	0.0
	Belagali (TP)	1.9
	Total	506.9
2. Ballary Dist		
16	Ballary (M Corp.)	116.0
17	Hospet (CMC)	217.4
18	Siruguppa (TMC)	15.2
19	Kampli (TMC)	35.8
20	Sandur (TMC)	26.4
21	Hoovina Hadagalli (TMC)	14.8
22	Kudligi (TP)	35.5
23	Kotturu (TP)	29.0
24	Tekkalakote (TP)	21.2
25	Kamalapura (TP)	37.2
26	Hagaribommanahalli (TMC)	42.2
27	Kudatini (TP)	3.3
28	Kurekuppa (TMC)	0.0
29	Kurugodu (TMC)	0.0
30	Mariyammanahalli (TP)	5.1
	Total	599.2
3. Belagavi Dist		
31	Belgaum (M Corp.)	0.0

Release of funds for SBM to ULBs		
Sl. No.	District Name	2019-20
32	Gokak (CMC)	43.2
33	Nippani (CMC)	26.6
34	Bail Hongal (TMC)	15.6
35	Athni (TMC)	32.5
36	Saundatti-Yellamma (TMC)	50.3
37	Chikodi (TMC)	67.1
38	Sankeshwar (TMC)	33.5
39	Ramdurg (TMC)	48.0
40	Mudalgi (TMC)	34.8
41	Sadalaga (TMC)	41.3
42	Kudchi (TMC)	24.5
43	HukKeri (TMC)	32.3
44	Konnur (TMC)	32.5
45	Khanapur (TP)	31.8
46	Raybag (TP)	23.6
47	Arabhavi (TP)	0.2
48	Boragaon (TP)	1.6
49	Channamma Kitturu (TP)	3.8
50	Chinchali (TP)	3.3
51	Examba (TP)	5.0
52	Inaapura (TP)	3.9
53	Kalloli (TP)	1.8
54	Kankanavadi (TP)	6.9
55	M.K Hubballi (TP)	6.1
56	Mallapura (TP)	0.0
57	Manuvalli (TMC)	7.5
58	Mugalakoda (TMC)	10.2
59	Naaganura (TP)	6.9
60	Shedbaala (TP)	0.7
61	Ugar Khurda (TMC)	0.4
	Harogeri (TMC)	1.7
	KABBURA	4.7
	Total	602.4
	4. Bengaluru Rural Dist.	
62	Dod Ballapur (CMC)	69.8
63	Hosakote (CMC)	39.2
64	Nelamangala (TMC)	89.8
65	Vijayapura (TMC)	95.5

Release of funds for SBM to ULBs		
Sl. No.	District Name	2019-20
66	Devanahalli (TMC)	76.8
	Total	371.1
	5. Bengaluru Urban Dist.	
67	Anekal (TMC)	28.3
68	BBMP	5215.0
69	Attibele (TMC)	0.3
70	Bommasandra (TMC)	0.0
71	Chandapura (TMC)	0.0
72	Hebbugodi (CMC)	0.3
73	Jigani (TMC)	0.0
	Total	5243.9
	6. Bidar Dist.	
74	Bidar (CMC)	113.5
75	Basavakalyan (CMC)	36.0
76	Humnabad (TMC)	16.1
77	Bhalki (TMC)	15.9
78	Chitguppa (TMC)	9.0
79	Aurad (TP)	9.6
80	Hallikheda (TMC)	0.0
	Total	200.1
	7. Chamarajanagar Dist	
81	Chamarajanagar (CMC)	86.5
82	Kollegal (CMC)	71.3
83	Gundlupet (TMC)	20.8
84	Hanur (TP)	43.6
85	Yelandur (TP)	0.0
	Total	222.2
	8. Chikballapura Dist	
86	Chintamani (CMC)	77.3
87	Chikkaballapura (CMC)	58.6
88	Sidlaghatta (CMC)	48.0
89	Gauribidanur (CMC)	42.8
90	Bagepalli (TMC)	39.7
91	Gudibanda (TP)	24.9
	Total	291.2
	9. Chikmagalur Dist.	
92	Chikmagalur (CMC)	140.2
93	Tarikere (TMC)	32.0

Release of funds for SBM to ULBs		
Sl. No.	District Name	2019-20
94	Kadur (TMC)	45.5
95	Birur (TMC)	21.8
96	Mudigere (TP)	19.2
97	Narasimharajapura (TP)	12.8
98	Koppa (TP)	12.7
99	Sringeri (TP)	19.5
	Total	303.8
	10. Chitradurga Dist	
100	Chitradurga (CMC)	72.6
101	Hiriyur (CMC)	43.3
102	Challakere (CMC)	49.5
103	Hosdurga (TMC)	29.1
104	Molakalmuru (TP)	40.9
105	Holalkere (TP)	48.5
106	Nayakanahatti (TP)	0.0
	Total	283.8
	11. Davanagere Dist.	
107	Davanagere (M Corp.)	0.0
108	Harihar (CMC)	57.9
109	Harapanahalli (TMC)	12.9
110	Channagiri (TMC)	30.7
111	Honnali (TP)	30.5
112	Jagalur (TP)	44.5
113	Malebennur (TMC)	0.0
	Total	176.5
	12. Dharwad Dist	
114	Hubli-Dharwad (M Corp.)	289.3
115	Annigeri (TMC)	18.9
116	Navalgund (TMC)	22.5
117	Kundgol (TP)	24.0
118	Alnavar (TP)	18.2
119	Kalghatgi (TP)	16.6
	Total	389.5
	13. Dakshina Kannada Dist	
120	Mangalore (M Corp)	53.7
121	Puttur (CMC)	61.0
122	Bantval (TMC)	40.6
123	Mudbidri (TMC)	28.7

Release of funds for SBM to ULBs		
Sl. No.	District Name	2019-20
124	Ullal (CMC)	11.1
125	Sulya (TP)	23.0
126	Mulki (TP)	18.4
127	Beltangadi (TP)	8.4
	Kotekaaru(TP)	66.2
	Vitla(TP)	18.5
	Total	329.4
	14. Gadag Dist	
128	Gadag-Betigeri (CMC)	165.9
129	Lakshmeshwar (TMC)	66.2
130	Nargund (TMC)	49.0
131	Gajendragarh (TMC)	41.3
132	Mundargi (TMC)	45.0
133	Ron (TMC)	48.6
134	Mulgund (TP)	31.6
135	Shirhatti (TP)	34.4
136	Naregal (TP)	38.2
	Total	520.1
	15. Hassan Dist	
137	Hassan (CMC)	74.9
138	Arsikere (CMC)	68.9
139	Channarayapatna (TMC)	50.3
140	Hole Narsipur (TMC)	39.4
141	Sakleshpur (TMC)	15.1
142	Belur (TMC)	22.6
143	Arkalgud (TP)	16.5
144	Alur (TP)	8.5
	Total	296.4
	16. Haveri Dist	
145	Ranebennur (CMC)	93.5
146	Haveri (CMC)	45.0
147	Savanur (TMC)	39.9
148	Byadgi (TMC)	36.2
149	Shiggaon (TMC)	39.2
150	Hangal (TMC)	26.5
151	Bankapura (TMC)	45.5
152	Hirekerur (TP)	20.0
153	Guttala (TP)	1.5

Release of funds for SBM to ULBs		
Sl. No.	District Name	2019-20
	Total	347.3
	17. Kalburgi Dist	
154	Kalaburgi (M Corp)	615.2
155	Shahabad (CMC)	93.7
156	Aland (TMC)	24.0
157	Sedam (TMC)	23.4
158	Wadi (TMC)	25.2
159	Chitapur (TMC)	22.4
160	Afzalpur (TMC)	11.0
161	Jevargi (TMC)	13.2
162	Chincholi (TMC)	13.7
	Total	841.8
	18. Kodagu Dist	
163	Madikeri (CMC)	49.0
164	Virajpet (TP)	45.0
165	Kushalnagar (TP)	37.6
166	Somvarpet (TP)	12.4
	Total	144.1
	19. Kolar Dist	
167	Robertson Pet (CMC)	40.2
168	Kolar (CMC)	73.2
169	Mulbagal (CMC)	96.6
170	Bangarapet (TMC)	47.5
171	Malur (TMC)	99.0
172	Srinivaspur (TMC)	51.6
	Total	407.9
	20. Koppal Dist	
173	Gangawati (CMC)	75.7
174	Koppal (CMC)	79.0
175	Kushtagi (TMC)	36.6
176	Yelburga (TP)	24.8
177	Bhagyanagar (TP)	0.0
178	Kanakagiri (TP)	0.0
179	Kukanooru (TP)	0.0
180	Tavaragera (TP)	0.0
181	Kaaratagi (TMC)	7.0
	Total	223.0
	21. Mandya Dist	

Release of funds for SBM to ULBs		
Sl. No.	District Name	2019-20
182	Mandya (CMC)	35.1
183	Malavalli (TMC)	24.1
184	Maddur (TMC)	20.4
185	Krishnarajpet (TMC)	24.9
186	Shrirangapattana (TMC)	13.2
187	Pandavapura (TMC)	16.8
188	Nagamangala (TMC)	20.6
	Total	155.0
	22. Mysuru Dist	
189	Mysore (M Corp.)	75.4
190	Hunsur (CMC)	20.0
191	Nanjangud (CMC)	67.8
192	Krishnarajanagara (TMC)	16.8
193	Bannur (TMC)	24.3
194	Piriyapatna (TMC)	27.5
195	Heggadadevankote (TMC)	17.9
196	Saragur (TP)	16.5
197	Tirumakudal Narsipur (TMC)	29.9
	Total	296.1
	23. Raichur Dist	
198	Raichur (CMC)	0.0
199	Sindhanur (CMC)	57.1
200	Manvi (TMC)	56.7
201	Lingsugur (TMC)	47.8
202	Deodurga (TMC)	44.7
203	Mudgal (TMC)	36.9
204	Maski (TMC)	18.6
205	Turavihaala (TP)	22.9
	Kavithal (TP)	0.0
	Balaganur (TP)	11.1
208	Siravara (TP)	15.7
	Total	311.4
	24. Ramanagara Dist	
209	Ramanagara (CMC)	31.5
210	Channapatna (CMC)	48.3
211	Kanakapura (CMC)	100.0
212	Magadi (TMC)	75.0

Release of funds for SBM to ULBs		
Sl. No.	District Name	2019-20
213	Bidadi (TMC)	0.0
	Total	254.8
	25. Shivamogga Dist	
214	Shivamogga (CC)	185.2
215	Bhadravati (CMC)	60.0
216	Sagar (CMC)	2.7
217	Shikaripur (TMC)	66.8
218	Siralkoppa (TP)	52.2
219	Tirthahalli (TP)	37.7
220	Sorab (TP)	51.0
221	Jog Kargal (TP)	22.7
222	Hosanagara (TP)	5.7
	Total	484.0
	26. Tumkur Dist	
223	Tumkur (CC)	133.3
224	Tiptur (CMC)	31.5
225	Sira (CMC)	34.8
226	Kunigal (TMC)	20.7
227	Madhugiri (TMC)	26.4
228	Pavagada (TMC)	39.1
229	Chiknayakanhalli (TMC)	31.9
230	Gubbi (TP)	7.1
231	Koratagere (TP)	10.7
232	Turuvekere (TP)	13.4
	Total	348.8
	27. Udupi Dist	
233	Udupi (CMC)	208.3
234	Kundapura (TMC)	47.9
235	Karkal (TMC)	56.3
236	Saligram (TP)	12.6
237	Kapu (TMC)	9.6
	Total	334.8
	28. Uttara Kannada Dist	
238	Karwar (CMC)	64.8
239	Sirsi (CMC)	30.3
240	Dandeli (CMC)	50.2
241	Bhatkal (TMC)	30.0
242	Kumta (TMC)	16.5

Release of funds for SBM to ULBs		
Sl. No.	District Name	2019-20
243	Haliyal (TMC)	29.5
244	Yellapur (TP)	18.9
245	Honnavar (TP)	33.2
246	Mundgod (TP)	14.4
247	Ankola (TMC)	37.0
248	Siddapur (TP)	33.0
249	Jali (TP)	62.0
	Total	419.8
	29. Vijayapura Dist	
250	Vijayapura (CC)	63.4
251	Indi (TMC)	29.4
252	Sindhagi (TMC)	28.9
253	Muddebihal (TMC)	22.4
254	Basavana Bagevadi (TMC)	38.1
255	Talikote (TMC)	26.8
256	Alamela (TP)	23.9
257	Chadchan TPC	3.8
258	Devarahipparagi (TP)	2.4
259	Kolhara (TP)	31.1
260	Managuli (NP)	7.1
261	Nalatavada (TP)	3.9
262	Nidagundi TP	6.5
	Total	287.6
	30. Yadgir Dist	
263	Yadgir (CMC)	66.0
264	Shahpur (CMC)	49.8
265	Shorapur (CMC)	70.3
266	Gurmatkal (TMC)	27.8
267	Kakkera (TMC)	0.0
268	Kembhavi (TMC)	7.7
		0.0
	Total	221.6
	Grand Total	15414.6

Khanth

ಪರಿಸರ ಅಭಿಯಂತರರು
ಪೌರಾಡಳಿತ ನಿರ್ವಹಣಾಲಯ
ಬೆಂಗಳೂರು.

LCQ 775

ಅಮೃತ ಯೋಜನೆಯಡಿ ನಗರ ಸ್ಥಳೀಯ ಸಂಸ್ಥೆಗಳಿಗೆ 2019-20 ರಲ್ಲಿ ಬಿಡುಗಡೆಗೊಳಿಸಿರುವ ಸುಧಾರಣಾ ಪೋಷಕ ಧನದ ವಿವರಗಳು

(ರೂ. ಕೋಟಿಗಳಲ್ಲಿ)

ಕ್ರ.ಸಂ	ನಗರಗಳು	ವರ್ಗ	2017-18ನೇ ಸಾಲಿನ ಮತ್ತು 2018-19 ನೇ ಸಾಲಿನ ಸುಧಾರಣಾ ಪೋಷಕಧನ 2019-20 ರಲ್ಲಿ ಬಿಡುಗಡೆಗೊಳಿಸಿದೆ.
1	ಬೆಳಗಾವಿ	ಮಹಾನಗರ ಪಾಲಿಕೆ	2.0139960
2	ಬಳ್ಳಾರಿ	ಮಹಾನಗರ ಪಾಲಿಕೆ	1.8685027
3	ದಾವಣಗೆರೆ	ಮಹಾನಗರ ಪಾಲಿಕೆ	1.8685027
4	ಹುಬ್ಬಳ್ಳಿ - ಧಾರವಾಡ	ಮಹಾನಗರ ಪಾಲಿಕೆ	1.9081827
5	ಕಲಬುರ್ಗಿ	ಮಹಾನಗರ ಪಾಲಿಕೆ	1.8552761
6	ಮಂಗಳೂರು	ಮಹಾನಗರ ಪಾಲಿಕೆ	2.0669026
7	ಮೈಸೂರು	ಮಹಾನಗರ ಪಾಲಿಕೆ	2.1330358
8	ಶಿವಮೊಗ್ಗ	ಮಹಾನಗರ ಪಾಲಿಕೆ	1.9743160
9	ತುಮಕೂರು	ಮಹಾನಗರ ಪಾಲಿಕೆ	1.9214094
10	ವಿಯಜಪುರ	ಮಹಾನಗರ ಪಾಲಿಕೆ	1.8817294
11	ಬಾಗಲಕೋಟೆ	ನಗರಸಭೆ	2.0139960
12	ಭದ್ರಾವತಿ	ನಗರಸಭೆ	1.8023695
13	ಬೀದರ್	ನಗರಸಭೆ	1.9214094
14	ಚಿಕ್ಕಮಗಳೂರು	ನಗರಸಭೆ	1.7759162
15	ಚಿತ್ರದುರ್ಗ	ನಗರಸಭೆ	1.8420494
16	ಗದಗ-ಬೆಟಗೇರಿ	ನಗರಸಭೆ	1.8949561
17	ಗಂಗಾವತಿ	ನಗರಸಭೆ	1.8288228
18	ಹಾಸನ	ನಗರಸಭೆ	1.9214094
19	ಹೊಸಪೇಟೆ	ನಗರಸಭೆ	1.8155961
20	ಕೋಲಾರ	ನಗರಸಭೆ	1.7891428
21	ಮಂಡ್ಯ	ನಗರಸಭೆ	1.8552761
22	ರಾಯಚೂರು	ನಗರಸಭೆ	1.7759162
23	ರಾಣಿಬೆನ್ನೂರು	ನಗರಸಭೆ	1.9743160
24	ರಾಬರ್ಟ್‌ಸನ್‌ಪೇಟೆ	ನಗರಸಭೆ	1.8817294
25	ಉಡುಪಿ	ನಗರಸಭೆ	2.0536759
26	ಬಾದಾಮಿ	ಪುರಸಭೆ	1.9214094
ಒಟ್ಟು (26 ಸ್ಥಳೀಯ ಸಂಸ್ಥೆಗಳು)			49.5598441

Rajendra S. V. A. U. M. H.

ಅಮೃತ ಯೋಜನೆಯಡಿ ನಗರ ಸ್ಥಳೀಯ ಸಂಸ್ಥೆಗಳಿಗೆ 2019-20 ರಲ್ಲಿ ಬಿಡುಗಡೆಗೊಳಿಸಿರುವ ಸುಧಾರಣಾ ಪೋಷಕ ಧನದ ವಿವರಗಳು

ಅನುಬಂಧ - 06
ನಗರೋತ್ಥಾನ (ಮುನಿಸಿಪಾಲಿಟಿ)-3ನೇ ಹಂತದ ಯೋಜನೆ

(ರೂ. ಲಕ್ಷಗಳಲ್ಲಿ)

ಕ್ರಮ ಸಂಖ್ಯೆ	ಜಿಲ್ಲೆಯ ಹೆಸರು	ಹಂಚಿಕೆ	2018-19ನೇ ಸಾಲಿನ ವರೆಗೆ ಬಿಡುಗಡೆಯಾದ ಮೊತ್ತ	2019-20ನೇ ಸಾಲಿನಲ್ಲಿ ಬಿಡುಗಡೆಯಾದ ಮೊತ್ತ	ಬಿಡುಗಡೆಯಾದ ಒಟ್ಟು ಮೊತ್ತ
1	ಕೋಲಾರ	11750.00	1677.94	1184.46	2862.40
2	ಚಿಕ್ಕಬಳ್ಳಾಪುರ	11950.00	2657	2881.83	5538.83
3	ಬೆಂಗಳೂರು (ನಗರ)	7250.00	2160.48	1454.09	3614.57
4	ಬೆಂಗಳೂರು (ಗ್ರಾಮಾಂತರ)	7250.00	1804.75	1869.90	3674.65
5	ರಾಮನಗರ	10250.00	2877.91	2134.45	5012.36
6	ತುಮಕೂರು	8600.00	4118.67	729.08	4847.75
7	ಚಿತ್ರದುರ್ಗ	10150.00	4037.63	1552.00	5589.63
8	ದಾವಣಗೆರೆ	5400.00	2218.13	1452.66	3670.79
9	ಶಿವಮೊಗ್ಗ	7750.00	2760.91	2350.00	5110.91
10	ಮಂಡ್ಯ	8500.00	4044.08	966.00	5010.08
11	ಚಾಮರಾಜನಗರ	7150.00	2251.22	762.00	3013.22
12	ಮೈಸೂರು	8950.00	3100	1760.00	4860.00
13	ಹಾಸನ	9400.00	2016.22	1135.00	3151.22
14	ಚಿಕ್ಕಮಗಳೂರು	6550.00	2019.8	1336.00	3355.80
15	ಕೊಡಗು	4100.00	914.62	949.00	1863.62
16	ದಕ್ಷಿಣ ಕನ್ನಡ	8100.00	2893.87	1605.00	4498.87
17	ಉಡುಪಿ	6200.00	2429.82	1280.00	3709.82
18	ಹಾವೇರಿ	11450.00	3015.7	2284.00	5299.70
19	ಉತ್ತರ ಕನ್ನಡ	12800.00	3386.47	3480.12	6866.59
20	ಧಾರವಾಡ	2100.00	755.32	775.00	1530.32
21	ಗದಗ	7850.00	3959.43	1950.00	5909.43
22	ಬೆಳಗಾವಿ	24150.00	8986.9	4925.00	13911.90
23	ವಿಜಯಪುರ	7250.00	3948.32	603.00	4551.32
24	ಬಾಗಲಕೋಟೆ	19150.00	5012.57	1647.67	6660.24
25	ಬೀದರ್	9450.00	3397.51	1483.00	4880.51
26	ಕಲಬುರಗಿ	7750.00	3295.9	520.73	3816.63
27	ಯಾದಗಿರಿ	11250.00	2078.82	1176.63	3255.45
28	ರಾಯಚೂರು	12500.00	4344.06	1693.00	6037.06
29	ಬಳ್ಳಾರಿ	13050.00	4032.05	1171.00	5203.05
30	ಕೊಪ್ಪಳ	10950.00	3592.98	2009.00	5601.98
	ಒಟ್ಟು	289000.00	93789.08	49119.62	142908.70

* ಕಾಮಗಾರಿಗಳ ಪ್ರಗತಿಗೆ ಅನುಗುಣವಾಗಿ ಜಿಲ್ಲಾಧಿಕಾರಿಗಳಿಂದ ಬೇಡಿಕೆ ಪಡೆದು ಅನುದಾನವನ್ನು ಬಿಡುಗಡೆ ಮಾಡಲಾಗುತ್ತಿದೆ.

ಮುಖ್ಯ ಅಭಿಯಂತರರು
ಪೌರಾಡಳಿತ ನಿರ್ದೇಶನಾಲಯ

ಅನುಬಂಧ - 07

ರೂ. 50.00 ಕೋಟಿ ವಿಶೇಷ ಅನುದಾನ
(ಚಾಮರಾಜನಗರ, ಹಾವೇರಿ ಮತ್ತು ಚಿಕ್ಕಬಳ್ಳಾಪುರ)

(ರೂ. ಲಕ್ಷಗಳಲ್ಲಿ)

ಕ್ರಮ ಸಂಖ್ಯೆ	ನಗರ ಸ್ಥಳೀಯ ಸಂಸ್ಥೆ	ಹಂಚಿಕೆ	2018-19ನೇ ಸಾಲಿನವರೆಗೆ ಬಿಡುಗಡೆಯಾದ ಮೊತ್ತ	2019-20ನೇ ಸಾಲಿನಲ್ಲಿ ಬಿಡುಗಡೆಯಾದ ಮೊತ್ತ	ಬಿಡುಗಡೆಯಾದ ಒಟ್ಟು ಮೊತ್ತ
1	ಚಾಮರಾಜನಗರ ನಗರಸಭೆ	5000.00	1415.86	935.00	2350.86
2	ಹಾವೇರಿ ನಗರಸಭೆ	5000.00	1825.00	2000.00	3825.00
3	ಚಿಕ್ಕಬಳ್ಳಾಪುರ ನಗರಸಭೆ	5000.00	367.44	677.57	1045.01
	ಒಟ್ಟು	15000.00	3608.30	3612.57	7220.87

* ಕಾಮಗಾರಿಗಳ ಪ್ರಗತಿಗೆ ಅನುಗುಣವಾಗಿ ಜಿಲ್ಲಾಧಿಕಾರಿಗಳಿಂದ ಬೇಡಿಕೆ ಪಡೆದು ಅನುದಾನವನ್ನು ಬಿಡುಗಡೆ ಮಾಡಲಾಗುತ್ತಿದೆ.

ಮುಖ್ಯ ಅಭಿವೃದ್ಧಿ ಅಧಿಕಾರಿಗಳು
ಪೌರಾಡಳಿತ ನಿರ್ದೇಶನಾಲಯ
✓

ಅನುಬಂಧ - 08
ಸಿಎಂಎಸ್‌ಎಂಟಿಡಿಪಿ ನಗರೋತ್ಥಾನ -2ನೇ ಹಂತದ ಯೋಜನೆ

(ರೂ. ಲಕ್ಷಗಳಲ್ಲಿ)

ಕ್ರಮ ಸಂಖ್ಯೆ	ಜಿಲ್ಲೆಯ ಹೆಸರು	ಪರಿಷ್ಕೃತ ಹಂಚಿಕೆ	2018-19ನೇ ಸಾಲಿನ ವರೆಗೆ ಬಿಡುಗಡೆಯಾದ ಮೊತ್ತ	2019-20ನೇ ಸಾಲಿನಲ್ಲಿ ಬಿಡುಗಡೆಯಾದ ಮೊತ್ತ	ಬಿಡುಗಡೆಯಾದ ಒಟ್ಟು ಮೊತ್ತ
1	ಕೊಪ್ಪಳ	6050.27	3403.55	800.00	4203.55
2	ಗದಗ	8261.72	6568.65	245.93	6814.58
3	ಬೆಳಗಾವಿ	11748.31	9945.99	55.00	10000.99
4	ಯಾದಗಿರಿ	5222.17	3718.49	105.00	3823.49
5	ದಾವಣಗೆರೆ	3960.51	3751.47	55.00	3806.47
6	ಬೀದರ್	6759.42	5383.10	854.05	6237.15
7	ಕಲಬುರಗಿ	6766.07	5051.21	200.00	5251.21
8	ವಿಜಯಪುರ	6150.48	5522.64	0.00	5522.64
9	ಚಾಮರಾಜನಗರ	6588.17	6408.70	0.00	6408.70
10	ಚಿಕ್ಕಬಳ್ಳಾಪುರ	7353.32	5790.40	0.00	5790.40
11	ಚಿತ್ರದುರ್ಗ	6204.46	4898.71	0.00	4898.71
12	ಚಿಕ್ಕಮಗಳೂರು	7814.46	5763.49	301.27	6064.76
13	ಕೋಲಾರ	7377.11	6334.31	0.00	6334.31
14	ಬೆಂಗಳೂರು (ಗ್ರಾಮಾಂತರ)	3893.55	3298.70	0.00	3298.70
15	ಬೆಂಗಳೂರು (ನಗರ)	562.44	552.80	0.00	552.80
16	ರಾಮನಗರ	6151.58	5810.05	0.00	5810.05
17	ತುಮಕೂರು	12047.09	10587.11	136.50	10723.61
18	ಶಿವಮೊಗ್ಗ	10168.32	9551.26	0.00	9551.26
19	ಮಂಡ್ಯ	6676.19	5803.01	0.00	5803.01
20	ಮೈಸೂರು	4497.42	4137.71	0.00	4137.71
21	ಹಾಸನ	7372.39	7092.01	0.00	7092.01
22	ಉಡುಪಿ	5072.99	4781.00	0.00	4781.00
23	ದಕ್ಷಿಣ ಕನ್ನಡ	3979.23	3541.45	0.00	3541.45
24	ಕೊಡಗು	5082.44	5278.00	0.00	5278.00
25	ಬಾಗಲಕೋಟೆ	13052.16	11593.30	0.00	11593.30
26	ಬಳ್ಳಾರಿ	6172.71	5302.46	100.00	5402.46
27	ಧಾರವಾಡ	2790.00	2324.33	0.00	2324.33
28	ಹಾವೇರಿ	8419.56	7055.21	0.00	7055.21
29	ರಾಯಚೂರು	8312.15	7764.00	0.00	7764.00
30	ಉತ್ತರ ಕನ್ನಡ	11557.28	11189.33	473.03	11662.36
	ಒಟ್ಟು	206063.97	178202.44	3325.78	181528.22

* ಕಾಮಗಾರಿಗಳ ಪ್ರಗತಿಗೆ ಅನುಗುಣವಾಗಿ ಜಿಲ್ಲಾಧಿಕಾರಿಗಳಿಂದ ಬೇಡಿಕೆ ಪಡೆದು ಅನುದಾನವನ್ನು ಬಿಡುಗಡೆ ಮಾಡಲಾಗುತ್ತಿದೆ.

ಮುಖ್ಯ ಅಭಿಯಂತರರು
ಪೌರಾಡಳಿತ ನಿರ್ದೇಶನಾಲಯ

ಅನುಬಂಧ - ೦೩೧

ಕಲಬುರಗಿ ಸಚಿವ ಸಂಪುಟ ಅನುಮೋದಿತ ನಗರೋತ್ಥಾನ ಯೋಜನೆ

(ರೂ. ಲಕ್ಷಗಳಲ್ಲಿ)

ಕ್ರಮ ಸಂಖ್ಯೆ	ಜಿಲ್ಲೆಯ ಹೆಸರು	ಹಂಚಿಕೆ	2018-19ನೇ ಸಾಲಿನ ವರೆಗೆ ಬಿಡುಗಡೆಯಾದ ಮೊತ್ತ	2019-20ನೇ ಸಾಲಿನಲ್ಲಿ ಬಿಡುಗಡೆಯಾದ ಮೊತ್ತ	ಬಿಡುಗಡೆಯಾದ ಒಟ್ಟು ಮೊತ್ತ
1	ಕೊಪ್ಪಳ ನಗರಸಭೆ	2500.00	2075.45	56.00	2131.45
2	ಯಾದಗಿರಿ ನಗರಸಭೆ	7481.00	6800.00	0.00	6800.00
3	ಶಹಾಪುರ ನಗರಸಭೆ	1700.00	1501.96	0.00	1501.96
4	ಶೋರಾಪುರ ನಗರಸಭೆ	2765.00	1630.23	0.00	1630.23
5	ಗುರುಮಿಟ್ಟಲ್ ಪುರಸಭೆ	723.00	703.00	0.00	703.00
6	ಹೊಸಪೇಟೆ ನಗರಸಭೆ	5000.00	3934.26	100.00	4034.26
7	ಸಿರುಗುಪ್ಪ ನಗರಸಭೆ	2865.00	1745.00	0.00	1745.00
8	ಕಂಪ್ಲಿ ಪುರಸಭೆ	2000.00	1055.34	265.00	1320.34
9	ವಿಜಯಪುರ ಮನವಾ	10000.00	8909.30	500.00	9409.30
10	ಸಿಂಧನೂರು ನಗರಸಭೆ	620.00	620.00	0.00	620.00
11	ಬೀದರ್ ನಗರಸಭೆ	900.00	568.44	181.22	749.66
	ಒಟ್ಟು	36554.00	29542.98	1102.22	30645.20

ಮಾನ್ಯ ಸಚಿವರು
ಪೌರಾಡಳಿತ ನಿರ್ದೇಶನಾಲಯ
ಬೆಂಗಳೂರು

Ann -19

ABSTRACT REPORT							
PROGRESS OF WORKS UNDER SFC UNTIED 2019-20 PROGRAMME							
Date=03-03-2020					Rs. in Lakhs		
1	2	3	4	5	6	7	8
Division	District	Name Of the Town	ULB Type	YEAR	Financial Progress (Rs.in Lakhs)		
					Grants Allocation	Grants Released	Expenditure
Bengaluru Division	Tumakuru	Chikkanayakanahalli	TMC	2019-20	120	90	22.42
Bengaluru Division	Tumakuru	Gubbi	TP	2019-20	66	49.5	42.59
Bengaluru Division	Tumakuru	Huliyar	TP	2019-20	103	51.5	0
Bengaluru Division	Tumakuru	Koratagere	TP	2019-20	55	41.25	38.2
Bengaluru Division	Tumakuru	Kunigal	TMC	2019-20	108	81	62.89
Bengaluru Division	Tumakuru	Madhugiri	TMC	2019-20	111	71.25	56.49
Bengaluru Division	Tumakuru	Pavagada	TMC	2019-20	116	87	53.22
Bengaluru Division	Tumakuru	Sira	CMC	2019-20	205	131.62	131.62
Bengaluru Division	Tumakuru	Tiptur	CMC	2019-20	173	129.75	45.26
Bengaluru Division	Tumakuru	Tumakuru	CC	2019-20	903	677.25	509.99
Bengaluru Division	Tumakuru	Turuvekere	TP	2019-20	53	39.75	33.94
				Total	2013	1449.87	996.62

ಮಾನ್ಯ ಸರ್ಕಾರದ ಅಧೀನ
 ಸರ್ಕಾರದ ನಿರ್ಮಾಣ ಮತ್ತು ಸರ್ಕಾರದ ಅಧೀನ
 ಸರ್ಕಾರದ ನಿರ್ಮಾಣ ಮತ್ತು ಸರ್ಕಾರದ ಅಧೀನ
 ಸರ್ಕಾರದ ನಿರ್ಮಾಣ ಮತ್ತು ಸರ್ಕಾರದ ಅಧೀನ

ABSTRACT REPORT - CONSOLIDATED							
PROGRESS OF WORKS UNDER SFC Drinking Water PROGRAMME							
Date=03-03-2020					Rs. in Lakhs		
1	2	3	4	5	6	7	8
Division	District	Name Of the Town	ULB Type	YEAR	Financial Progress (Rs.In Lakhs)		
					Grants Allocation	Grants Released	Expenditure
Bengaluru Division	Tumakuru	Chikkanayakanahalli	TMC	2019-20	16	16	13.53
Bengaluru Division	Tumakuru	Koratagere	TP	2019-20	12	12	10.69
Bengaluru Division	Tumakuru	Madhugiri	TMC	2019-20	16	16	7.87
Bengaluru Division	Tumakuru	Pavagada	TMC	2019-20	16	16	16.16
Bengaluru Division	Tumakuru	Sira	CMC	2019-20	20	20	0
Bengaluru Division	Tumakuru	Tiptur	CMC	2019-20	20	20	0
Bengaluru Division	Tumakuru	Tumakuru	CC	2019-20	35.48	35.48	11.17
Bengaluru Division	Tumakuru	Turuvekere	TP	2019-20	12	12	0
				Total	147.48	147.48	59.42

2020-03-03
 11:50 AM
 The Director
 District

ABSTRACT REPORT**PROGRESS OF WORKS UNDER SFC Special Grants PROGRAMME**

Date=26-02-2020

Rs. in Lakhs


1	2	3	4	5	6	7	8
Division	District	Name Of the Town	ULB Type	YEAR	Financial Progress (Rs.in Lakhs)		
					Grants Allocation	Grants Released	Expenditure
Bengaluru Division	Tumakuru	Chikkanayakanahalli	TMC	2019-20	300	0	0
Bengaluru Division	Tumakuru	Huliyar	TP	2019-20	600	0	0
Bengaluru Division	Tumakuru	Tiptur	CMC	2019-20	300	0	0
Bengaluru Division	Tumakuru	Tumakuru	CC	2019-20	1500	0	0
Bengaluru Division	Tumakuru	Turuvekere	TP	2019-20	100	0	0
				Total	2800	0	0

ಅನುಬಂಧ - 13

ಅನುಬಂಧ-05

ಕ್ರ.ಸಂ	ಮಹಾನಗರಪಾಲಿಕೆಯ ಹೆಸರು	ರೂ. 42.00 ಕೋಟಿ ವಿಶೇಷ ಅನುದಾನ (ರೂ. ಲಕ್ಷಗಳಲ್ಲಿ)				ಮಾನ್ಯ ಮುಖ್ಯಮಂತ್ರಿಗಳ ರೂ.100 ಕೋಟಿ ಪಂಕ್ತ-3ರ ಯೋಜನೆ (ರೂ. ಲಕ್ಷಗಳಲ್ಲಿ)			
		2018-19ರವರೆಗೆ		2019-20		2018-19 ರವರೆಗೆ		2019-20	
		ಬಿಡುಗಡೆಯಾದ ಅನುದಾನ	ವಿಚಾರಗೊಂಡ ಅನುದಾನ	ಬಿಡುಗಡೆಯಾದ ಅನುದಾನ	ವಿಚಾರಗೊಂಡ ಅನುದಾನ	ಬಿಡುಗಡೆಯಾದ ಅನುದಾನ	ವಿಚಾರಗೊಂಡ ಅನುದಾನ	ಬಿಡುಗಡೆಯಾದ ಅನುದಾನ	ವಿಚಾರಗೊಂಡ ಅನುದಾನ
1	ಹುಮಕೂರು ಮಹಾನಗರ ಪಾಲಿಕೆ	4200.00	4200.00	0.00	0.00	9477.53	9477.53	239.72	115.50

ಕ್ರ.ಸಂ	ನಗರ ಸ್ಥಳೀಯ ಸಂಸ್ಥೆಯ ಹೆಸರು	ಸಿಎಂಎಸ್‌ಎಂಟಿಡಿ ನಗರೋತ್ಥಾನ 2ನೇ ಹಂತ (ರೂ. ಲಕ್ಷಗಳಲ್ಲಿ)				ಮಾನ್ಯ ಮುಖ್ಯಮಂತ್ರಿಗಳ ರೂ.100 ಕೋಟಿ ಪಂಕ್ತ-3ರ ಯೋಜನೆ (ರೂ. ಲಕ್ಷಗಳಲ್ಲಿ)			
		2018-19 ರವರೆಗೆ		2019-20		2018-19 ರವರೆಗೆ		2019-20	
		ಬಿಡುಗಡೆಯಾದ ಅನುದಾನ	ವಿಚಾರಗೊಂಡ ಅನುದಾನ	ಬಿಡುಗಡೆಯಾದ ಅನುದಾನ	ವಿಚಾರಗೊಂಡ ಅನುದಾನ	ಬಿಡುಗಡೆಯಾದ ಅನುದಾನ	ವಿಚಾರಗೊಂಡ ಅನುದಾನ	ಬಿಡುಗಡೆಯಾದ ಅನುದಾನ	ವಿಚಾರಗೊಂಡ ಅನುದಾನ
1	ನಗರಸಭೆ, ಹುಮಕೂರು.	4072.85	4072.85	0.00	0.00	0.00	0.00	0.00	0.00
1	ನಗರಸಭೆ, ತಿಪಟೂರು.	1358.24	1358.24	110.50	110.50	1352.87	1352.87	31.62	25.87
2	ನಗರಸಭೆ, ಶಿರಾ.	1830.66	1830.66	0.00	0.00	831.00	831.00	416.53	324.78
3	ಪುರಸಭೆ, ಚಿಕ್ಕನಾಯಕನಪಳ್ಳಿ.	487.23	487.23	0.00	0.00	318.50	318.50	81.28	75.63
4	ಪುರಸಭೆ, ಕುಣಿಗಲ್.	574.62	574.62	0.00	0.00	219.15	219.15	291.61	268.23
5	ಪುರಸಭೆ, ಮಧುಗಿರಿ.	509.56	509.56	26.00	26.00	126.00	126.00	354.51	330.38
6	ಪುರಸಭೆ, ಪಾವಗಡ.	466.78	466.78	0.00	0.00	365.98	365.98	74.14	68.39
7	ಪಟ್ಟಣ ಪಂಚಾಯತಿ, ಕುದುರೆಕೆರೆ.	524.23	524.23	0.00	0.00	0.00	0.00	93.89	72.89
8	ಪಟ್ಟಣ ಪಂಚಾಯತಿ, ಕೋರಟಗೆರೆ.	443.54	443.54	0.00	0.00	0.00	0.00	103.63	25.84
9	ಪಟ್ಟಣ ಪಂಚಾಯತಿ, ಗುಳ್ಳೆ.	502.17	502.17	0.00	0.00	79.85	79.85	107.29	83.13
	ಒಟ್ಟು	10769.88	10769.88	136.50	136.50	3293.35	3293.35	1554.50	1275.14


 Project Director
 District Urban Development Cell
 TUMKUR.