

ಕರ್ನಾಟಕ ವಿಧಾನ ಪರಿಷತ್ತು

1. ಚುಕ್ಕೆ ಗುರುತಿಲ್ಲದ ಪ್ರಶ್ನೆ ಸಂಖ್ಯೆ : 523 (690)
2. ಸದಸ್ಯರ ಹೆಸರು : ಶ್ರೀ ಆರ್. ಪ್ರಸನ್ನ ಕುಮಾರ್
(ಸ್ಥಳೀಯ ಸಂಸ್ಥೆಗಳ ಕ್ಷೇತ್ರ)
3. ಉತ್ತರಿಸುವ ದಿನಾಂಕ : 10.03.2020
4. ಉತ್ತರಿಸುವ ಸಚಿವರು : ಮಾನ್ಯ ಬೃಹತ್ ಮತ್ತು ಮಧ್ಯಮ ಕೈಗಾಲಿಕ
ಹಾಗೂ ಸಾರ್ವಜನಿಕ ಉದ್ಯಮಗಳ ಸಚಿವರು

ಕ್ರ. ಸಂ.	ಪ್ರಶ್ನೆ	ಉತ್ತರ
ಅ.	ಕೆ.ಐ.ಎ.ಡಿ.ಬಿ ವತಿಯಿಂದ ಕೈಗಾರಿಕಾ ನಿವೇಶನಗಳನ್ನು ಇದುವರೆವಿಗೆ ಎಲ್ಲೆಲ್ಲ ನಿರ್ಮಿಸಲಾಗಿದೆ; (ಜಿಲ್ಲಾವಾರು ಮಾಹಿತಿ ನೀಡುವುದು)	ಕರ್ನಾಟಕ ಕೈಗಾರಿಕಾ ಪ್ರದೇಶಾಭಿವೃದ್ಧಿ ಮಂಡಳಿ ವತಿಯಿಂದ ರಾಜ್ಯಾದ್ಯಂತ 30 ಜಿಲ್ಲೆಗಳಲ್ಲಿ 178 ಕೈಗಾರಿಕಾ ಪ್ರದೇಶಗಳನ್ನು ಅಭಿವೃದ್ಧಿಪಡಿಸಲಾಗಿದೆ. ಜಿಲ್ಲಾವಾರು ವಿವರಗಳನ್ನು ಅನುಬಂಧ-1 ರಲ್ಲಿ ಒದಗಿಸಿದೆ.
ಆ.	ಈ ಎಲ್ಲಾ ಕೈಗಾರಿಕಾ ಪ್ರದೇಶದಲ್ಲಿ ಒಟ್ಟು ಪರಿಶಿಷ್ಟ ಜಾತಿ / ಪರಿಶಿಷ್ಟ ಪಂಗಡಗಳಿಗೆ ಯಾವ ಯಾವ ಅಳತೆಯ ಹಾಗೂ ಎಷ್ಟೆಷ್ಟು ಮೊತ್ತಕ್ಕೆ ನಿವೇಶನ ನೀಡಲಾಗಿದೆ; (ಕೈಗಾರಿಕಾ ಪ್ರದೇಶವಾರು ವಿವರ ನೀಡುವುದು)	ಕೆ.ಐ.ಎ.ಡಿ.ಬಿ.ಯು ಅಭಿವೃದ್ಧಿಪಡಿಸಿರುವ ಕೈಗಾರಿಕಾ ಪ್ರದೇಶಗಳಲ್ಲಿ ಪರಿಶಿಷ್ಟ ಜಾತಿ / ಪರಿಶಿಷ್ಟ ಪಂಗಡದ 2298 ಉದ್ಯಮಿದಾರರುಗಳಿಗೆ 1500 ಎಕರೆ ಜಮೀನನ್ನು ಹಂಚಿಕೆ ಮಾಡಲಾಗಿದೆ. ವಿವರಗಳನ್ನು ಅನುಬಂಧ-2 ರಲ್ಲಿ ಒದಗಿಸಲಾಗಿದೆ.
ಇ.	ಕೆ.ಐ.ಎ.ಡಿ.ಬಿ.ಯಲ್ಲಿ ಕೆಲಸ ಮಾಡುತ್ತಿರುವ ಅಧಿಕಾರಿ / ನೌಕರರ ಸಂಖ್ಯೆ ಎಷ್ಟು;	ಪ್ರಸ್ತುತ ಕೆ.ಐ.ಎ.ಡಿ.ಬಿ.ಯಲ್ಲಿ ಒಟ್ಟು 231 ಮಂಡಳಿಯ ಅಧಿಕಾರಿ / ನೌಕರರು ಕೆಲಸ ನಿರ್ವಹಿಸುತ್ತಿದ್ದಾರೆ. 27 ಅಧಿಕಾರಿಗಳು ನಿಯೋಜನೆ ಮೇರೆಗೆ ಕರ್ತವ್ಯ ನಿರ್ವಹಿಸುತ್ತಿದ್ದಾರೆ.
ಈ.	ಕೆ.ಐ.ಎ.ಡಿ.ಬಿ.ಯಲ್ಲಿ ಪರಿಶಿಷ್ಟ ಜಾತಿ / ಪರಿಶಿಷ್ಟ ಪಂಗಡಗಳಲ್ಲಿ ನೇಮಕಾತಿ ಮತ್ತು ಬಡ್ಡಿಯಲ್ಲಿ ನಿಗದಿತ ಶೇಕಡಾವಾರು ಹುದ್ದೆಗಳನ್ನು ನೀಡಲಾಗಿದೆಯೇ;	ಕೆ.ಐ.ಎ.ಡಿ.ಬಿ.ಯು ತನ್ನದೇ ಆದ ವೃಂದ ಮತ್ತು ನೇಮಕಾತಿ ನಿಯಮಾವಳಿಗಳನ್ನು ಹೊಂದಿದ್ದು, ಸರ್ಕಾರವು ನೇರ ನೇಮಕಾತಿ ಮತ್ತು ಮುಂಬಡ್ಡಿಯಲ್ಲಿ ಮೀಸಲಾತಿ ಪಾಲನೆಗಾಗಿ ಹೊರಡಿಸಿರುವ ಆದೇಶಗಳನ್ನು ಪಾಲಿಸುತ್ತಾ ಬಂದಿರುತ್ತದೆ.

<p>ಉ. ನೀಡಿದ್ದಲ್ಲ, ವೃಂದವಾರು ಹೆಸರು ಮತ್ತು ಯಾವ ದಿನಾಂಕದಿಂದ ನೀಡಲಾಗಿದೆ; ಯಾವ ಯಾವ ಹಂತದಲ್ಲಿ ಬಡ್ಡಿ ನೀಡಲಾಗಿದೆ (ವಿವರ ಒದಗಿಸುವುದು)?</p>	<p>ಸರ್ಕಾರದಿಂದ ಕಾಲಕಾಲಕ್ಕೆ ಹೊರಡಿಸುವ ನಿಯಮಾವಳಿಗಳಂತೆ ಪರಿಶಿಷ್ಟ ಜಾತಿ/ಪರಿಶಿಷ್ಟ ಪಂಗಡಗಳ ಅಧಿಕಾರಿ/ನೌಕರರುಗಳಿಗೆ ಮಂಡಳಿಯಲ್ಲಿ ಖಾತೆಯಾಗುವ ಹುದ್ದೆ ಮತ್ತು ಅವರುಗಳ ಅರ್ಹತೆಗೆ ಅನುಗುಣವಾಗಿ ರೋಸ್ಟರ್ ಅನುಸರಿಸಿ ನೇಮಕಾತಿ ಮತ್ತು ಬಡ್ಡಿಯನ್ನು ನೀಡಲಾಗುತ್ತಿದೆ.</p> <p>ವೃಂದವಾರು ವಿವರಗಳನ್ನು ಅನುಬಂದ-3 ರಲ್ಲಿ ಒದಗಿಸಲಾಗಿದೆ.</p>
--	--

ಸಂಖ್ಯೆ: ಸಿಐ 36 ಬಿಎಪಿ(ಇ) 2020




(ಜಗದೀಶ್ ಶೆಟ್ಟರ್)

ಬೃಹತ್ ಮತ್ತು ಮಧ್ಯಮ ಕೈಗಾಲಿಕ ಹಾಗೂ
ಸಾರ್ವಜನಿಕ ಉದ್ಯಮಗಳ ಸಚಿವರು


**DETAILS OF DISTRICT WISE INDUSTRIAL AREAS
DEVELOPED BY KIADB**

Sl. No.	Name of the District	No. of Indl. Areas	Extent (Acres)	
			Acquired	Allotable
1	Bagalkot	3	392.62	314.26
2	Bengaluru Urban	16	6700.96	5557.12
3	Bengaluru Rural	17	8771.50	5637.48
4	Belagavi	8	1979.20	1266.04
5	Bellari	9	1706.09	1297.24
6	Bidar	8	2332.76	1617.54
7	Vijayapura	4	1156.32	775.68
8	Chamarajanagar	1	1460.47	943.66
9	Chikkaballapur	4	1305.48	853.24
10	Chikmagalur	2	144.47	124.62
11	Chitradurga	1	87.23	75.14
12	Dakshina Kannada	7	2462.27	1265.19
13	Davangere	7	651.61	495.11
14	Dharwad	13	4254.55	2843.00
15	Gadag	1	162.75	124.21
16	Gulbarga	4	1293.99	966.85
17	Hassan	7	2481.51	1954.36
18	Haveri	1	100.00	55.43
19	Kodagu	1	250.00	188.79
20	Kolar	8	3112.62	2086.81
21	Koppal	1	38.08	31.15
22	Mandya	4	562.28	447.51
23	Mysuru	12	6262.25	4628.66

Sl. No.	Name of the District	No. of Indl. Areas	Extent (Acres)	
			Acquired	Allotable
24	Raichur	6	2217.11	1988.07
25	Ramanagar	6	3984.70	3121.34
26	Shivamogga	7	823.86	598.60
27	Tumakuru	12	6373.90	4400.78
28	Udupi	4	264.84	169.10
29	Uttara Kannada	2	39.14	30.73
30	Yadgir	2	3314.90	1271.04
	TOTAL	178	64687.46	45128.75


ಕಾರ್ಯದರ್ಶಿ

ಕರ್ನಾಟಕ ಕೈಗಾರಿಕಾ ಪ್ರದೇಶಾಭಿವೃದ್ಧಿ ಮಂಡಳಿ
ಬೆಂಗಳೂರು - 560 001


ಕಾರ್ಯದರ್ಶಿ

ಕರ್ನಾಟಕ ಕೈಗಾರಿಕಾ ಪ್ರದೇಶಾಭಿವೃದ್ಧಿ ಮಂಡಳಿ
ಬೆಂಗಳೂರು - 560 001



ಕಾರ್ಯದರ್ಶಿ
ಕರ್ನಾಟಕ ಕೈಗಾರಿಕಾ ಪ್ರದೇಶಾಭಿವೃದ್ಧಿ ಮಂಡಳಿ
ಬೆಂಗಳೂರು - 560 001

**DETAILS OF DISTRICT WISE INDUSTRIAL AREAS DEVELOPED BY
KIADB**

Sl. No.	District / Industrial Area	Date of Layout Approval	Extent in Acres	
			Acqd.	Allotable Extent
1	BAGALKOT			
1	Assangi	23.2.84	41.39	32.29
2	Bagalkote - Navnagar	18.7.00	257.20	221.37
3	Balkundi	12.02.18	94.03	60.60
	SUB TOTAL		392.62	314.26
2	BENGALURU URBAN			
1	Attibele	10.11.81	250.45	233.04
2	Bommasandra I II & III Phase	23.12.77 17.09.81	903.52	793.04
3	Bommasandra IV Phase	22.7.98	214.36	157.26
4	Bommasandra-Jigani Link Road	15.10.03	712.00	624.50
5	Doddennakkundi I & II Phase Dyavasandra I & II Phase	12.12.68 14.10.69 20.08.70	525.43	440.53
6	Electronic City Phase II	26.6.98	341.00	289.92
7	Electronic City Phase III	26.6.98	114.00	103.23
8	EOIZ	4.3.92	18.10	11.32
9	EPIP I & II Phase	20.1.96	596.15	482.78
10	Jigani I Phase II Phase	Jigani	17.9.81 21.4.95	615.12 548.12
11	Kadugodi-Sadaramangala	17.2.72 12.5.83	539.00	525.30
12	Kumbalagudu I & II Phase	20.11.79 12.3.82	217.70	190.61
13	Peenya I Phase Peenya II & III Phases Peenya IV Phases	30.4.70 9.3.71 28.1.74	1485.00	1016.89
14	Veerasandra	20.11.80	107.27	98.09
15	Yarandahalli, Anekal TIQ.	1.6.06	27.00	19.62
16	Kachanayakanahalli , Anekal TIQ.	1.6.06	34.86	22.87
	SUB TOTAL		6700.96	5557.12
3	BENGALURU RURAL			
1	Doddaballapura Apparel Park I Ph.	30.4.04	187.25	136.42
2	Doddaballapura Apparel Park II Ph.	30.1.06	265.30	161.14
3	Dobaspet I Phase	21.4.95	276.55	246.80
4	Dobaspet II Phase	5.4.05	67.05	55.90
5	Sompura 1st & 2nd Stage IA	6.9.07 13.6.13	1321	702.57

Sl. No.	District / Industrial Area	Date of Layout Approval	Extent in Acres	
			Acqd.	Allotable Extent
6	Avverahalli (Dobaspet IV Phase)	01.10.13	891.10	404.31
7	Doddaballapura	27.6.83	330.62	314.54
8	Obhadenahalli (DBP III)	27.12.12	696.45	343.90
9	Hoskote	5.7.80	402.15	360.35
10	Bangalore IT Park	05.10.09	1155.94	857.38
11	Bangalore Aerospace Park	05.10.09	732.32	455.70
12	Bangalore Aerospace SEZ	05.10.09	252.00	173.27
13	Bangalore Hardware Park	02.02.11	849.22	529.87
14	Adinarayana Hosahalli	12.07.19	195.33	120.33
15	Dobaspet V Phase	12.07.19	839.90	775.00
16	Kamblipura	12.07.19	133.16	
17	Chikkalluru	12.07.19	176.16	
	SUB TOTAL		8771.50	5637.48
4	BELAGAVI			
1	Gokak	10.5.90	109.18	105.37
2	Honaga	7.2.84	208.50	155.96
3	Kakati	17.5.75	74.75	65.83
4	Kanabargi Auto Complex & Gen Indl.Area	24.3.92 24.5.07	267.00	164.60
5	Kangrali Sub-layout	1.10.13	17.50	16.73
6	Kangrali	7.1.72	50.98	47.71
7	Kittur	21.12.13	433.19	241.39
8	Kanagala	12.07.19	818.10	468.45
	SUB TOTAL		1979.20	1266.04
5	BELLARY			
1	Ananthpur Road	10.5.90	21.79	17.52
2	Mundaragi I Phase	13.7.87	52.59	41.52
3	Mundaragi II Phase	9.9.92	166.38	137.13
4	Mundaragi III Phase	24.7.99	88.84	76.68
5	Mundaragi IV Phase [Apparel Park]	19.7.08	64.26	42.79
6	Hospet (Sanklapura)	26.6.86	102.51	94.30
7	Sanklapura II Phase	11.03.13	26.10	16.61
8	Kudithini I Phase	30.05.2017	601.27	401.36
	Women Entrepreneurs Park	30.05.2017	43.91	37.91
9	Steel Ancillary Zone-Kuduthini	23.10.2018	538.44	431.42
	SUB TOTAL		1706.09	1297.24
6	BIDAR			
1	Basavakalyan	22.9.94	73.57	56.85
2	Basavakalyan Autonagar	22.9.94	11.93	7.09
3	Humnabad	29.6.84	482.75	375.25
4	Kolhar	4.10.83	895.98	681.31

Sl. No.	District / Industrial Area	Date of Layout Approval	Extent in Acres	
			Acqd.	Allotable Extent
5	Kolhar II Phase	21.12.13	675.00	340.18
6	Naubad	20.11.79	93.53	80.96
7	Naubad Auto Nagar	26.6.98	23.32	15.7
8	Naubad Housing	18.7.00	76.68	60.2
	SUB TOTAL		2332.76	1617.54
7	VIJAYAPURA			
1	Mahalbagayat	24.1.83	218.16	169.21
2	Aliabad (Mini G.C.) I Stage	25.9.97	156.16	116.60
3	Aliabad -II Stage (Block)	10.02.12	217.50	182.60
4	Mulawad	12.07.19	564.50	307.27
	SUB TOTAL		1156.32	775.68
8	CHIKKABALLAPUR			
1	Chikkaballapur	29.6.84	96.00	71.86
2	Gowribidanur	01.02.2008	239.38	193.37
3	Gowbidanur II Phase	21.12.13	430.45	273.59
	Sublayout in II Phase	12.07.19	22.69	20.97
4	Mastenhalli	24.11.2015	516.96	293.45
	SUB TOTAL		1305.48	853.24
9	CHAMARAJANAGAR			
1	Badanakuppe-Kallamballi	04.06.15	1460.47	943.66
			1460.47	943.66
10	CHIKMAGALUR			
1	Amble I Phase	4.9.93	144.47	124.62
2	Amble II Phase	19.12.08		
	SUB TOTAL		144.47	124.62
11	CHITRADURGA			
1	Kelkote	22.7.85	87.23	75.14
	SUB TOTAL		87.23	75.14
12	DAKSHINA KANNADA.			
1	Baikampady	27.11.67	941.77	457.99
2	Karnad	30.11.84	65.85	49.62
3	Thannirbhavi	24.11.93	124.50	124.50
4	Puttur	3.8.88	21.40	21.40
5	EPIP, Ganjimutt IA	30.4.04	205.16	150.93
6	IT, SEZ, Mangalore.	24.8.06	517.93	63.94
	Non SEZ			54.64
7	Canara IA	27.09.10	585.66	342.17
	SUB TOTAL		2462.27	1265.19
13	DAVANAGERE			
1	Davanagere	20.11.79	93.08	82.10
2	Harlapur I Phase	30.11.84	43.38	39.38
3	Harlapur II Phase (Ittigebatti)	29.3.10	11.50	10.25
4	Hanagavadi	19.7.08	50.00	40.08
5	Hanagavadi II Stage	30.05.2017	60.57	48.56

Sl. No.	District / Industrial Area	Date of Layout Approval	Extent in Acres	
			Acqd.	Allotable Extent
6	Karur	23.06.05 & 31.3.08	102.76	70.87
7	Sarathy-Kurubarahalli	17.01.19	290.32	203.87
	SUB TOTAL		651.61	495.11
14	DHARWAD			
1	Dharwad G.C.			
	a) Belur I Phase	30.11.84	2065.48	1447.26
	b) Belur II Phase	24.3.92		
	c) Belur III Phase	30.10.95		
	d) IInd phase Undeveloped land (valley portion)			
2	Gokul	17.1.76	36.52	36.52
3	Lakkammanahally	20.11.79	71.23	62.95
4	Rayapura I Phase	18.8.77	370.28	329.2
5	Rayapura II Phase	7.2.98		
6	Sattur	5.1.76	52.37	49.70
7	Tarihal I & II Phase	1.4.82	312.75	240.81
	Tarihal SubLayout	3.5.12	35.03	31.03
8	Mummigatti & Narendra	3.4.98	241.52	130.10
9	Gamangatti-IT/BT I Stage	27.09.10	215.97	115.16
10	Gamangatti IT/BT II Ph.	02.03.13	177.77	95.85
	Gamanagatti Housing Layout	02.03.13	25.66	13.85
11	Womens Park-Gamanagatti	04.02.17	30.00	27.30
12	Mummigatti IA	04.02.17	509.48	200.79
13	Housing Layout Mummigatti-Narendra Villages	05.03.19	110.49	62.48
	SUB TOTAL		4254.55	2843.00
15	GADAG			
1	Narasapura (Mini Growth Centre)	5.1.00	162.75	124.21
	SUB TOTAL		162.75	124.21
16	KALABURGI			
1	Kapnoor I Phase	15.5.84	322.13	219.87
	Kapnoor II Phase	10.12.90		
	Kapnoor Sub layout	06.01.08	16.69	16.42
2	Kapnoor III Phase	11.03.13	87.00	41.35
3	Nandur Kesartigi	24.7.99	620.56	523.51
4	Nandur Kesartigi II Phase	19.09.14	207.02	138.32
	Women Entrepreneurs Park at Nandur Kesartagi II Phase	08.02.18	40.59	27.38
	SUB TOTAL		1293.99	966.85
17	HASSAN			
1	B Kattihalli	12.5.83	102.97	91.80

Sl. No.	District / Industrial Area	Date of Layout Approval	Extent in Acres	
			Acqd.	Allotable Extent
2	Hassan Growth Centre	30.10.95	789.00	606.50
	Sub Layout (IOCL land)	14.2.07		
	Growth Centre- Sub-layout	24.8.06		
	Sub Layout GC	15.11.11	66.45	53.50
	Denotified from Textile & Agro SEZ		389.53	389.53
	Denotified from Pharma SEZ		145.00	92.75
3	Hassan Textile Zone	30.1.06	474.39	363.72
4	Food Processing Zone	25.10.07	284.98	165.94
5	Bio-Technology & Pharma	24.5.07	125.17	104.27
6	Holenarasipur	30.7.94	28.95	26.27
7	Thimmenahalli	23.8.91	75.07	60.08
	SUB TOTAL		2481.51	1954.36
18	HAVERI			
1	Magod	05.03.19	100	55.43
	SUB TOTAL		100	55.43
19	KODAGU			
1	Kushalnagar	5.5.81	250.00	188.79
	SUB TOTAL		250.00	188.79
20	KOLAR			
1	Bangarpet	26.6.86	88.00	69.56
2	Malur I Phase	4.10.83	210.00	183.25
		11.7.89		
3	Malur III Phase	31.5.96	295.00	245.22
4	Malur IV Phase	19.12.09	412.00	284.53
5	Tamaka	12.5.83	113.01	99.28
6	Narasapura-Kolar	10.08.10	700.75	376.78
7	Vemagal	22.05.14	666.41	380.41
8	Jakkasandra	21.12.13	627.45	447.78
	SUB TOTAL		3112.62	2086.81
21	KOPPAL			
1	Kustagi	24.7.99	38.08	31.15
	SUB TOTAL		38.08	31.15
22	MANDYA			
1	Mandya(Tubinakere)	27.3.85	141.00	110.00
2	Somanahally	17.5.75	155.30	135.00
3	Hebbal II Phase (Anagahalli & Pura)	10.3.05	187.68	136.16
4	Gejjalagere	19.8.08	78.30	66.35
	SUB-TOTAL		562.28	447.51
23	MYSURU			
1	Belagola	17.2.72	519.00	457.00

Sl. No.	District / Industrial Area	Date of Layout Approval	Extent in Acres	
			Acqd.	Allotable Extent
2	Belawadi	8.7.76	238.00	210.00
3	Hebbal / Electronic City	24.3.79 30.7.82	1603.00	1332.71
4	Hootagalli	30.1.80	426.00	382.00
5	Nanjangud I Phase Nanjangud II Phase	8.5.72 23.4.86	564.00	486.60
6	Thandya	8.7.76	144.00	125.67
7	Koorgally	2.11.06	544.16	240.23
	Sublayout in Koorgalli	23.10.18	70.82	49.86
8	Kadakola Kochanahalli - Textile Park	1.2.08	255.65	178.89
9	Kallahalli	27.06.13	96.50	70.74
10	Adakanahalli	21.12.13 30.05.17	484.22	283.26
	Sub Layout in Adakanahalli	20.09.2018	54.10	47.90
11	Immavau	30.05.17	500.00	314.29
12	Thandya II Phase	12.02.18	646.12	374.24
	Womens Park at Thandya II Phase	04.11.17	48.03	33.48
	Womens Park -II Phase at Thandya II Phase	17.01.19	68.65	41.79
	SUB TOTAL		6262.25	4628.66
24	RAICHUR			
1	Deosugur	27.4.87	214.86	200.21
2	Raichur	29.7.75	155.58	139.25
3	Raichur Growth Centre	6/18/05	1745.35	1584.82
4	Manvi	1.3.07	50.67	26.42
5	Manvi Auto Complex	1.3.07	9.03	8.42
6	Yaramarus	04.06.16	41.62	28.95
	SUB TOTAL		2217.11	1988.07
25	RAMANAGAR			
1	Bidadi I Phase	18.11.97	862.31	795.49
2	Bidadi II Phase I Sector	21.3.09	183.13	156.62
3	Bidadi II Phase II Sector	05.10.09	452.81	326.34
4	Harohally I Phase	10.3.05	250.39	204.01
5	Harohally II Phase	19.7.08	919.16	750.07
6	Harohally III Phase	16.07.16	1210.90	828.69
	Women Entrepreneurs Park at Harohalli III Phase	22.09.17 (ACS Meet)	106.00	60.12
	SUB TOTAL		3984.70	3121.34
26	SHIVAMOGGA			

Sl. No.	District / Industrial Area	Date of Layout Approval	Extent in Acres	
			Acqd.	Allotable Extent
1	Machenahalli (Shimoga-Bhadravati)	20.11.79 & 6.11.98	381.00	345.25
2	Auto Complex Kallahalli	23.08.91	19.35	9.35
3	Mandli-Kallur	6.7.88	42.13	36.63
4	Nidige	1.2.08	57.00	43.63
5	Sanda	19.12.08	63.48	47.88
6	Devagattikoppa	22.05.14	250.55	108.16
7	Mangalabeesu (Sagar)	21.12.13	10.35	7.70
	SUB-TOTAL		823.86	598.60
27	TUMAKURU			
1	Antharasanahally I Phase	28.1.85	208.00	184.99
2	AntharasanahallyII Phase	22.7.98	256.00	205.62
3	Hirehally	17.9.81	160.86	137.34
4	Kunigal I Phase	16.12.85	112.57	96.28
		3.1.86		
5	Kunigal II Phase	14.3.07	52.97	48.78
6	Sathyamangala	23.2.84	54.50	47.17
7	Vasantha Narasapura I Phase	6.9.07	782.22	466.00
8	Vasantha Narasapura II phase	02.03.13	1263.78	650.43
	Sub Layout in Plot No.553	06.12.2018		
9	Vasantha Narasapura III phase	29.09.15 & 16.07.16	1618.68	1394.46
10	Tumakuru Machne Tool Park	27.08.2016	529.50	372.36
11	Japanese Industrial Park	04.02.2017	519.55	369.79
12	Sira I Phase	23.10.2018	815.27	427.56
	SUB TOTAL		6373.90	4400.78
28	UDUPI			
1	Shivally	12.3.82	90.00	73.80
2	Nandikur	02.02.11	86.64	47.27
3	Belupu	28.4.14	68.00	37.18
4	Myaru	04.06.15	20.20	10.85
	SUB TOTAL		264.84	169.10
29	UTTARA KANNADA			
1	Shirwad	11.5.89 & 18.5.89	34.14	27.63
2	Ambevadi Auto Nagar	06.12.2018	5.00	3.10
	SUB TOTAL		39.14	30.73
30	YADGIR			
1	Yadgir	18.6.91	22.35	19.05
	Kadechuru MSME	21.12.13	60.00	40.93
2	Kadechuru IA	11.03.15	3232.55	1211.06
	SUB TOTAL		3314.90	1271.04
	GRAND TOTAL		64687.46	45128.75

ಕರ್ನಾಟಕ ಕೈಗಾರಿಕಾ ಪ್ರದೇಶಾಭಿವೃದ್ಧಿ ಮಂಡಳಿ, ಬೆಂಗಳೂರು
ಪರಿಶಿಷ್ಟ ಜಾತಿ/ಪರಿಶಿಷ್ಟ ಪಂಗಡದ ಉದ್ಯಮಿದಾರರಿಗೆ ಜಮೀನು ಹಂಚಿಕೆ ಮಾಡಿರುವ ವಿವರಗಳು

ಕ್ರಮ ಸಂ	ಜಿಲ್ಲೆಗಳು	ಕೈಗಾರಿಕಾ ಪ್ರದೇಶ	ಘಟಕಗಳು	ವಿಸ್ತೀರ್ಣ (ಎಕರೆಗಳಲ್ಲಿ)
1	ಬಾಗಲಕೋಟೆ	ನವನಗರ ಆಗ್ರೋಟಿಕ್ ಪಾರ್ಕ್	18	6.55
2	ಬೆಳಗಾವಿ	ಕನಬರ್ಗಿ	26	2.84
		ಕಂಗ್ರಾಳಿ	1	0.25
		ಹೊನಗ	9	3.73
		ಗೋಕಾಕ್	1	0.25
		ಕಿತ್ತೂರು	52	24.14
3	ಬೀದರ	ನವಬಾದ್	5	2.05
		ನವಬಾದ್ ಆಟೋನಗರ 1ನೇ ಹಂತ	24	1.31
		ನವಬಾದ್ ಆಟೋನಗರ 2ನೇ ಹಂತ	15	1.22
		ಕೊಲ್ಲಾರ್ 1ನೇ ಹಂತ	15	11.62
		ಕೊಲ್ಲಾರ್ 2ನೇ ಹಂತ	28	22.88
		ಹುಮ್ಮಾಬಾದ್	20	17
		ಬಸವಕಲ್ಯಾಣ	6	8.33
		ಬಸವಕಲ್ಯಾಣ ಆಟೋನಗರ	6	0.2
4	ವಿಜಯಪುರ	ಮಹಲ್ ಬಗಾಯತ್	4	2.28
		ಅಲಿಯಾಬಾದ್ ಬ್ಲಾಕ್-1	4	2.63
		ಅಲಿಯಾಬಾದ್ ಬ್ಲಾಕ್-2	30	22.24
5	ಬಳ್ಳಾರಿ	ಮುಂಡರಗಿ 1ನೇ ಹಂತ	1	0.93
		ಮುಂಡರಗಿ 2ನೇ ಹಂತ	5	2.89
		ಮುಂಡರಗಿ 3ನೇ ಹಂತ	8	5.56
		ಮುಂಡರಗಿ 4ನೇ ಹಂತ	15	6.05
		ಅನಂತಪುರ	3	0.95
		ಸಂಕ್ಲಾಪುರ 1ನೇ ಹಂತದ	2	3.53
		ಸಂಕ್ಲಾಪುರ 2ನೇ ಹಂತದ	4	2.83
6	ಕೊಪ್ಪಳ	ಕುಪ್ಪಗಿ	4	1.46
		ಕಪನೂರ್ 1ನೇ ಹಂತ	2	1.5
		ಕಪನೂರ್ 2ನೇ ಹಂತ	9	5.59


7	ಕಲಬುರಗಿ	ಕಪನೂರ್ 3ನೇ ಹಂತ	23	8.75
		ನಂದೂರ್ ಕೆಸರಟಗಿ 1ನೇ ಹಂತ	56	53.24
		ನಂದೂರ್ ಕೆಸರಟಗಿ 2ನೇ ಹಂತ	31	16.9
		ನಂದೂರ್ ಕೆಸರಟಗಿ 2ನೇ ಹಂತ ಮಹಿಳಾ ಪಾರ್ಕ್	58	5.85
8	ಬೆಂಗಳೂರು ನಗರ	ಪೀಣ್ಯ	3	1.06
		ಕುಂಬಳಗೂಡು	1	0.13
		ಬೊಮ್ಮಸಂದ್ರ	1	0.50
		ಬೊಮ್ಮಸಂದ್ರ 4ನೇ ಹಂತ	1	0.50
		ಬೊಮ್ಮಸಂದ್ರ ಜಿಗಣಿ ಲಿಂಕ್ ರಸ್ತೆ	2	0.75
		ಜಿಗಣಿ 1 ಮತ್ತು 2ನೇ ಹಂತ	6	6.96
		ಅತ್ತಿಬೆಲೆ	3	0.93
		ಏರೋಸ್ಟೇಸ್ ಪಾರ್ಕ್, ಬೆಂಗಳೂರು	122	123.50
		ಐಟಿ ಪಾರ್ಕ್, ಬೆಂಗಳೂರು	6	4.47
		ಹಾರ್ಡ್‌ವೇರ್ ಪಾರ್ಕ್, ಬೆಂಗಳೂರು	44	60.00
9	ಬೆಂಗಳೂರು ಗ್ರಾಮಾಂತರ	ಹೊಸಕೋಟೆ	1	0.50
		ಅಪಾರಲೆ ಪಾರ್ಕ್ ದೊಡ್ಡಬಳ್ಳಾಪುರ	1	0.50
		ಸೋಂಪುರ	40	36.50
		ಅವ್ವೇರಹಳ್ಳಿ	106	88.00
		ಓಬದೇನಹಳ್ಳಿ	104	74.24
10	ರಾಮನಗರ	ಹಾರೋಹಳ್ಳಿ 1 & 2ನೇ ಹಂತ	3	1.50

		ಬಿಡದಿ 2ನೇ ಹಂತ 2ನೇ ಸೆಕ್ಷರ್	151	52.07
11	ಧಾರವಾಡ	ಬೇಲೂರು	58	30.84
		ಗಾಮನಗಟ್ಟು	59	40.82
		ರಾಯಪುರ	3	1.66
		ತಾರಿಹಾಳ	22	6.82
12	ಗದಗ	ನರಸಾಪುರ	13	6.69
13	ಹಾಸನ	ಹಾಸನ ಬೆಳವಣಿಗೆ ಕೇಂದ್ರ	41	29.62
		ತಿಮ್ಮೇನಹಳ್ಳಿ	1	0.25
		ಬಿ.ಕಾಟಿಹಳ್ಳಿ	1	0.25
14	ಚಾಮರಾಜನಗರ	ಬದನಕುಪ್ಪೆ-ಕೆಲ್ಲಂಬಳ್ಳಿ	73	75.78
15	ಚಿಕ್ಕಬಳ್ಳಾಪುರ	ಗೌರಿಬಿದನೂರು 1ನೇ ಹಂತ	4	3.03
		ಗೌರಿಬಿದನೂರು 2ನೇ ಹಂತ	40	38.37
16	ಕೋಲಾರ	ಜಕ್ಕಸಂದ್ರ	11	10.01
		ನರಸಾಪುರ	67	28.50
		ವೇಮಗಲ್	41	40.61
		ಮಾಲೂರು 4ನೇ ಹಂತ	38	27.59
17	ಮೈಸೂರು	ಹೆಬ್ಬಾಳ	6	5
		ಹೆಬ್ಬಾಳ ಕೈಗಾರಿಕಾ ವಸತಿ ಪ್ರದೇಶ	12	1.78
		ಹೆಬ್ಬಾಳ ವೀವರ್ಸ್	1	0.11
		ಹೂಟಗಲ್ಲು	3	1.19
		ಬೆಳಗೂಳ	1	0.3
		ಬೆಳವಾಡಿ	1	0.86
		ತಾಂಡ್ಯ	1	1.77
		ಕೂರ್ಗಲ್	25	11.48
		ಕಡಕೋಳ	56	24.5
		ಅಡಕನಹಳ್ಳಿ	96	62.62
		ಮಹಿಳಾ ಪಾರ್ಕ್ 1ನೇ ಹಂತ, ತಾಂಡ್ಯ	4	1.18
ಮಹಿಳಾ ಪಾರ್ಕ್ 2ನೇ ಹಂತ, ತಾಂಡ್ಯ	5	3.36		
18	ಮಂಡ್ಯ	ತೂಬಿನಕೆರೆ	10	5.18
		ಸೋಮನಹಳ್ಳಿ	3	2.10
		ಗೆಜ್ಜಲಗೆರೆ	9	4.39

		ಹೆಬ್ಬಾಳ 2ನೇ ಹಂತ	3	4.14
19	ರಾಯಚೂರು	ದಿಯೋಸೋಗೂರು	4	5.43
		ರಾಯಚೂರು ಬೆಳವಣಿಗೆ ಕೇಂದ್ರ	16	12.59
		ಮಾನ್ವಿ	6	5.19
		ಯರಮರಸ್	7	6.50
		ದಾವಣಗೆರೆ	1	0.41
20	ದಾವಣಗೆರೆ	ಕರೂರು	15	5.65
		ಹರಳಾಪುರ	4	2.46
		ಹನಗವಾಡಿ	14	5.16
		ಮಾಚೇನಹಳ್ಳಿ	5	7.90
21	ಶಿವಮೊಗ್ಗ	ಮಂಡ್ಲಿಕಲ್ಲೂರು	1	0.70
		ನಿದಿಗೆ	4	3.69
		ಮಂಗಳಬೀಸು ಆಟೋ ಕಾಂಪ್ಲೆಕ್ಸ್	13	0.39
		ಆಟೋ ಕಾಂಪ್ಲೆಕ್ಸ್	14	0.38
		ದೇವಕಾತಿಕೊಪ್ಪ	52	34.00
		ದೇವಕಾತಿಕೊಪ್ಪ ಆಟೋ ಕಾಂಪ್ಲೆಕ್ಸ್	27	1.06
		ಸಾಂಡ	6	4.93
		22	ತುಮಕೂರು	ಅಂತರಸನಹಳ್ಳಿ 1ನೇ ಹಂತ
ಅಂತರಸನಹಳ್ಳಿ 2ನೇ ಹಂತ	2			1.51
ಹಿರೇಹಳ್ಳಿ	1			0.45
ಕುಣಿಗಲ್ 1ನೇ ಹಂತ	4			1.97
ವಸಂತನರಸಾಪುರ 1ನೇ ಹಂತ	28			27.10
ವಸಂತನರಸಾಪುರ 2ನೇ ಹಂತ	190			138.95
ಶಿರಾ 1ನೇ ಹಂತ	41			32.65
23	ಕೊಡಗು	ಕುಶಾಲ ನಗರ	9	6.66
24	ದಕ್ಷಿಣ ಕನ್ನಡ	ಬೈಕಂಪಾಡಿ	8	2
		ಇ.ಪಿ.ಐ.ಪಿ	1	1.5
		ನಾನ್-ಎಸ್.ಇ.ಚೆಡ್	3	2.65
25	ಉಡುಪಿ	ನಂದಿಕೂರು	5	2.28
26	ಯಾದಗಿರಿ	ಕಡಚೂರು	24	13.25
		ಒಟ್ಟು	2298	1500.25


ಕಾರ್ಯದರ್ಶಿ

ಕರ್ನಾಟಕ ಕೈಗಾರಿಕಾ ಪ್ರದೇಶಾಭಿವೃದ್ಧಿ ಮಂಡಳಿ
ಬೆಂಗಳೂರು - 560 001


ಕಾರ್ಯದರ್ಶಿ

ಕರ್ನಾಟಕ ಕೈಗಾರಿಕಾ ಪ್ರದೇಶಾಭಿವೃದ್ಧಿ ಮಂಡಳಿ
ಬೆಂಗಳೂರು - 560 001


ಕಾರ್ಯದರ್ಶಿ

ಕರ್ನಾಟಕ ಕೈಗಾರಿಕಾ ಪ್ರದೇಶಾಭಿವೃದ್ಧಿ ಮಂಡಳಿ
ಬೆಂಗಳೂರು - 560 001

ಕರ್ನಾಟಕ ಕೈಗಾರಿಕಾ ಪ್ರದೇಶಾಭಿವೃದ್ಧಿ ಮಂಡಳಿಯಲ್ಲಿ ಮಂಜೂರಾದ, ಭರ್ತಿಮಾಡಲಾದ ಮತ್ತು ಖಾಲಿ ಇರುವ ಹುದ್ದೆಗಳ ವಿವರ

ಕ್ರ. ಸಂ.	ಹುದ್ದೆಯ ಹೆಸರು	ಒಟ್ಟು ಮಂಜೂರಾದ ಹುದ್ದೆಗಳ ಸಂಖ್ಯೆ	ಕಾರ್ಯ ನಿರ್ವಹಿಸುತ್ತಿರುವ ಅಧಿಕಾರಿ/ ಸಿಬ್ಬಂದಿಯ ಸಂಖ್ಯೆ	ಖಾಲಿ ಇರುವ ಹುದ್ದೆಗಳ ಸಂಖ್ಯೆ	ಕಾರ್ಯ ನಿರ್ವಹಿಸುತ್ತಿರುವ ಅಧಿಕಾರಿ/ ಸಿಬ್ಬಂದಿಯ ಪೈಕಿ ಪರಿಶಿಷ್ಟ ಜಾತಿಗೆ ಸೇರಿದವರ ಸಂಖ್ಯೆ	ಶೇಕಡಾವಾರು ಪ್ರಮಾಣ	ಕಾರ್ಯ ನಿರ್ವಹಿಸುತ್ತಿರುವ ಅಧಿಕಾರಿ/ ಸಿಬ್ಬಂದಿಯ ಪೈಕಿ ಪರಿಶಿಷ್ಟ ಪಂಗಡಕ್ಕೆ ಸೇರಿದವರ ಸಂಖ್ಯೆ	ಶೇಕಡಾವಾರು ಪ್ರಮಾಣ	ಪರಾ
1	2	3	4	5	6	7	8	9	10
1	ಮುಖ್ಯಕಾರ್ಯನಿರ್ವಾಹಕಾಧಿಕಾರಿ ಹಾಗೂ ಕಾರ್ಯನಿರ್ವಾಹಕ ಸದಸ್ಯ	1	1	0	---	---	---	---	ನಿಯೋಜನೆ ಸೇವೆ
2	ವಿಶೇಷ ಜಿಲ್ಲಾಧಿಕಾರಿ	1	1	0	---	---	---	---	ನಿಯೋಜನೆ ಸೇವೆ
3	ಮುಖ್ಯ ಅಭಿಯಂತರ	2	1	1	1	ಶೇ. 50	---	---	ಖಾಲಿ ಇರುವ 1 ಹುದ್ದೆಯನ್ನು ಅಧೀಕ್ಷಕ ಅಭಿಯಂತರ ಇವರನ್ನು ಹೆಚ್ಚಿನ ಪ್ರಭಾರದಲ್ಲಿರಿಸಲಾಗಿದೆ.
4	ಹಣಕಾಸು ನಿಯಂತ್ರಣಾಧಿಕಾರಿ	1	0	1	---	---	---	---	ಸದರಿ ಹುದ್ದೆಯನ್ನು 01-07-2019 ರಿಂದ ತಾತ್ಕಾಲಿಕ ಗುತ್ತಿಗೆ ಆಧಾರದ ಮೇಲೆ ಭರ್ತಿ ಮಾಡಲಾಗಿದೆ.
5	ಅಧೀಕ್ಷಕ ಅಭಿಯಂತರ	3	3	0	---	---	1	ಶೇ. 33	
6	ಜಂಟಿ ನಿರ್ದೇಶಕ (ನಗರ ಮತ್ತು ಗ್ರಾಮಾಂತರ ಯೋಜನೆ)	1	1	0	---	---	---	---	ನಿಯೋಜನೆ ಸೇವೆ
7	ಕಾರ್ಯದರ್ಶಿ	2	2	0	1	ಶೇ.50	---	---	
8	ಕಾರ್ಯಪಾಲಕ ಅಭಿಯಂತರ (ಸಿವಿಲ್)	12	6	6	2	ಶೇ.16	1	ಶೇ.8	ಖಾಲಿ ಇರುವ 6 ಹುದ್ದೆಗಳನ್ನು ಲೋಕೋಪಯೋಗಿ ಇಲಾಖೆಯಿಂದ ಎರವಲು ಸೇವೆಯ ಮೇಲೆ ಭರ್ತಿ ಮಾಡಲಾಗಿರುತ್ತದೆ.
9	ಕಾರ್ಯಪಾಲಕ ಅಭಿಯಂತರ (ಎಡ್ವೈಸ್)	1	0	1	---	---	---	---	ಖಾಲಿ ಇರುವ 1 ಹುದ್ದೆಯನ್ನು ಎರವಲು ಸೇವೆಯ ಮೇಲೆ ಭರ್ತಿ ಮಾಡಲಾಗಿದೆ.
10	ವಿಶೇಷ ಭೂಸ್ವಾಧೀನಾಧಿಕಾರಿ	8	8	0	---	---	---	---	ನಿಯೋಜನೆ ಸೇವೆ

ಕ್ರ. ಸಂ.	ಹುದ್ದೆಯ ಹೆಸರು	ಒಟ್ಟು ಮಂಜೂರಾದ ಹುದ್ದೆಗಳ ಸಂಖ್ಯೆ	ಕಾರ್ಯ ನಿರ್ವಹಿಸುತ್ತಿರುವ ಅಧಿಕಾರಿ/ ಸಿಬ್ಬಂದಿಯ ಸಂಖ್ಯೆ	ಖಾಲಿ ಇರುವ ಹುದ್ದೆಗಳ ಸಂಖ್ಯೆ	ಕಾರ್ಯ ನಿರ್ವಹಿಸುತ್ತಿರುವ ಅಧಿಕಾರಿ/ ಸಿಬ್ಬಂದಿಯ ಪೈಕಿ ಪರಿಶಿಷ್ಟ ಜಾತಿಗೆ ಸೇರಿದವರ ಸಂಖ್ಯೆ	ಶೇಕಡಾವಾರು ಪ್ರಮಾಣ	ಕಾರ್ಯ ನಿರ್ವಹಿಸುತ್ತಿರುವ ಅಧಿಕಾರಿ/ ಸಿಬ್ಬಂದಿಯ ಪೈಕಿ ಪರಿಶಿಷ್ಟ ಪಂಗಡಕ್ಕೆ ಸೇರಿದವರ ಸಂಖ್ಯೆ	ಶೇಕಡಾವಾರು ಪ್ರಮಾಣ	ಪಲಾ
1	2	3	4	5	6	7	8	9	10
11	ಲೆಕ್ಕಾಧಿಕಾರಿ	1	1	0	---	---	---	---	ನಿಯೋಜನೆ ಸೇವೆ
12	ಸಹಾಯಕ ಕಾರ್ಯಪಾಲಕ ಅಭಿಯಂತರ (ಗ್ರೇಡ್-1)	20	15	5	1	ಶೇ. 9	1	ಶೇ.17	ಪರಿಶಿಷ್ಟ ಜಾತಿಯ ಅರ್ಹ ಅಭ್ಯರ್ಥಿಗಳು ಲಭ್ಯವಿಲ್ಲದ ಕಾರಣ, 1 ಹುದ್ದೆಯ ಕೊರತೆ ಇರುತ್ತದೆ. ಖಾಲಿ ಇರುವ ಹುದ್ದೆಗಳ ಪೈಕಿ 3 ಹುದ್ದೆಗಳನ್ನು ಲೋಕೋಪಯೋಗಿ ಇಲಾಖೆಯಿಂದ ಎರವಲು ಸೇವೆಯ ಮೇಲೆ ಹಾಗೂ 2 ಹುದ್ದೆಗಳನ್ನು ಸಹಾಯಕ ಕಾರ್ಯಪಾಲಕ ಅಭಿಯಂತರ ಗ್ರೇಡ್-2 ವೃಂದದಿಂದ ಭರ್ತಿ ಮಾಡಲಾಗಿರುತ್ತದೆ.
13	ಸಹಾಯಕ ಕಾರ್ಯಪಾಲಕ ಅಭಿಯಂತರ (ಗ್ರೇಡ್-2)	4	4	0	1	ಶೇ.25	---	---	ಪರಿಶಿಷ್ಟ ಪಂಗಡದ ಅರ್ಹ ಅಭ್ಯರ್ಥಿಗಳು ಲಭ್ಯವಿಲ್ಲದ ಕಾರಣ, 1 ಹುದ್ದೆಯ ಕೊರತೆ ಇರುತ್ತದೆ.
14	ಸಹಾಯಕ ಕಾರ್ಯಪಾಲಕ ಅಭಿಯಂತರ, ವಿದ್ಯುತ್ (ಗ್ರೇಡ್-1)	3	3	0	1	ಶೇ.33	1	ಶೇ.33	
15	ಸಹಾಯಕ ಕಾರ್ಯಪಾಲಕ ಅಭಿಯಂತರ, ವಿದ್ಯುತ್ (ಗ್ರೇಡ್-2)	1	1	0	1	ಶೇ.100	---	---	
16	ಸಹಾಯಕ ಕಾರ್ಯದರ್ಶಿ	18	12	6	5	ಶೇ. 42	1	ಶೇ. 8	
17	ಕಾನೂನು ಅಧಿಕಾರಿ	2	1	1	1	ಶೇ.100	---	---	
18	ಸಹಾಯಕ ಕಾರ್ಯದರ್ಶಿ (ಆಡಿಟ್)	1	0	1	---	---	---	---	
19	ಯೋಜನಾಧಿಕಾರಿ	1	0	1	---	---	---	---	
20	ಸಹಾಯಕ ಅಭಿಯಂತರ (ಸಿವಿಲ್)	57	15	42	2	ಶೇ.50	1	ಶೇ.25	13 ಹುದ್ದೆಗಳನ್ನು ಲೋಕೋಪಯೋಗಿ ಇಲಾಖೆಯಿಂದ ಎರವಲು ಸೇವೆಯ ಮೇಲೆ ಭರ್ತಿ ಮಾಡಲಾಗಿರುತ್ತದೆ.

ಕ್ರ. ಸಂ.	ಹುದ್ದೆಯ ಹೆಸರು	ಒಟ್ಟು ಮಂಡೂರಾದ ಹುದ್ದೆಗಳ ಸಂಖ್ಯೆ	ಕಾರ್ಯ ನಿರ್ವಹಿಸುತ್ತಿರುವ ಅಧಿಕಾರಿ/ ಸಿಬ್ಬಂದಿಯ ಸಂಖ್ಯೆ	ಖಾಲಿ ಇರುವ ಹುದ್ದೆಗಳ ಸಂಖ್ಯೆ	ಕಾರ್ಯ ನಿರ್ವಹಿಸುತ್ತಿರುವ ಅಧಿಕಾರಿ/ ಸಿಬ್ಬಂದಿಯ ವೈಕಿ ಪರಿಶಿಷ್ಟ ಜಾತಿಗೆ ಸೇರಿದವರ ಸಂಖ್ಯೆ	ಶೇಕಡಾವಾರು ಪ್ರಮಾಣ	ಕಾರ್ಯ ನಿರ್ವಹಿಸುತ್ತಿರುವ ಅಧಿಕಾರಿ/ ಸಿಬ್ಬಂದಿಯ ವೈಕಿ ಪರಿಶಿಷ್ಟ ಪಂಗಡಕ್ಕೆ ಸೇರಿದವರ ಸಂಖ್ಯೆ	ಶೇಕಡಾವಾರು ಪ್ರಮಾಣ	ಪರಾ
1	2	3	4	5	6	7	8	9	10
21	ಸಹಾಯಕ ಅಭಿಯಂತರ (ವಿದ್ಯುತ್)	4	0	4	---	---	---	---	1 ಹುದ್ದೆಯನ್ನು ಎರವಲು ಸೇವೆಯ ಮೇಲೆ ಭರ್ತಿ ಮಾಡಲಾಗಿರುತ್ತದೆ.
22	ಅಧೀಕ್ಷಕರು	26	17	9	7	ಶೇ. 41	2	ಶೇ.12	
23	ಕಿರಿಯ ಅಭಿಯಂತರ (ಸಿಎಲ್)	6	2	4	---	---	---	---	ಪರಿಶಿಷ್ಟ ಜಾತಿಯ ಅರ್ಹ ಅಭ್ಯರ್ಥಿಗಳು ಲಭ್ಯವಿಲ್ಲದ ಕಾರಣ, 1 ಹುದ್ದೆಯ ಕೊರತೆ ಇರುತ್ತದೆ. 5 ಹುದ್ದೆಗಳನ್ನು ಲೋಕೋಪಯೋಗಿ ಇಲಾಖೆಯಿಂದ ಎರವಲು ಸೇವೆಯ ಮೇಲೆ ಭರ್ತಿ ಮಾಡಲಾಗಿರುತ್ತದೆ.
24	ಕಿರಿಯ ಅಭಿಯಂತರ (ವಿದ್ಯುತ್)	3	1	2	---	---	1	ಶೇ.33	ಪರಿಶಿಷ್ಟ ಜಾತಿಯ ಅರ್ಹ ಅಭ್ಯರ್ಥಿಗಳು ಲಭ್ಯವಿಲ್ಲದ ಕಾರಣ, 1 ಹುದ್ದೆಯ ಕೊರತೆ ಇರುತ್ತದೆ.
25	ಹಿರಿಯ ಸಹಾಯಕರು	44	18	26	5	ಶೇ. 28	1	ಶೇ. 6	
26	ಸಹಾಯಕರು	61	26	35	6	ಶೇ. 23	5	ಶೇ. 19	
27	ಶೀಘ್ರಲಿಪಿಗಾರರು	17	0	17	---	---	---	---	
28	ಹಿರಿಯ ಡಾಟಾ ಎಂಟ್ರಿ ಆಪರೇಟರ್	6	0	6	---	---	---	---	
29	ಕಿರಿಯ ಸಹಾಯಕರು	49	26	23	4	ಶೇ. 15	2	ಶೇ. 8	
30	ಡಾಟಾ ಎಂಟ್ರಿ ಆಪರೇಟರ್	10	4	6	---	---	---	---	ಪರಿಶಿಷ್ಟ ಜಾತಿಯ ಮತ್ತು ಪರಿಶಿಷ್ಟ ಪಂಗಡದ ಅರ್ಹ ಅಭ್ಯರ್ಥಿಗಳು ಲಭ್ಯವಿಲ್ಲದ ಕಾರಣ, ತಲಾ 1 ಹುದ್ದೆಯ ಕೊರತೆ ಇರುತ್ತದೆ.
31	ಮೀಟರ್ ರೀಡರ್	7	1	6	1	ಶೇ.100	---	---	
32	ಎಲೆಕ್ಟ್ರೀಷಿಯನ್	8	1	7	1	ಶೇ.100	---	---	

91

ಕ್ರ. ಸಂ.	ಹುದ್ದೆಯ ಹೆಸರು	ಒಟ್ಟು ಮಂಜೂರಾದ ಹುದ್ದೆಗಳ ಸಂಖ್ಯೆ	ಕಾರ್ಯ ನಿರ್ವಹಿಸುತ್ತಿರುವ ಅಧಿಕಾರಿ/ ಸಿಬ್ಬಂದಿಯ ಸಂಖ್ಯೆ	ಖಾಲಿ ಇರುವ ಹುದ್ದೆಗಳ ಸಂಖ್ಯೆ	ಕಾರ್ಯ ನಿರ್ವಹಿಸುತ್ತಿರುವ ಅಧಿಕಾರಿ/ ಸಿಬ್ಬಂದಿಯ ವೈಕಿ ಪರಿಶಿಷ್ಟ ಜಾತಿಗೆ ಸೇರಿದವರ ಸಂಖ್ಯೆ	ಶೇಕಡಾವಾರು ಪ್ರಮಾಣ	ಕಾರ್ಯ ನಿರ್ವಹಿಸುತ್ತಿರುವ ಅಧಿಕಾರಿ/ ಸಿಬ್ಬಂದಿಯ ವೈಕಿ ಪರಿಶಿಷ್ಟ ಪಂಗಡಕ್ಕೆ ಸೇರಿದವರ ಸಂಖ್ಯೆ	ಶೇಕಡಾವಾರು ಪ್ರಮಾಣ	ಪರಾ
1	2	3	4	5	6	7	8	9	10
33	ಹಿರಿಯ ಚಾಲಕರು	2	0	2	---	---	---	---	
34	ಚಾಲಕರು	15	14	1	3	ಶೇ. 21	1	ಶೇ. 7	
35	ಪರಿಚಾರಕರು	7	6	1	1	ಶೇ. 17	1	ಶೇ. 17	ಖಾಲಿ ಇರುವ 1 ಹುದ್ದೆಯನ್ನು ಎರವಲು ಸೇವೆಯ ಮೇಲೆ ಭರ್ತಿ ಮಾಡಲಾಗಿರುತ್ತದೆ.
36	ಪಂಪ್ ಚಾಲಕರು	16	3	13	1	ಶೇ. 33	1	ಶೇ. 33	
37	ಮುಖ್ಯ ತೋಟಗಾರರು	5	3	2	1	ಶೇ. 33	---	---	
38	ತೋಟಗಾರರು	6	1	5	---	---	1	ಶೇ.100	
39	ಸೇವಕರು	29	11	18	4	ಶೇ. 36	1	ಶೇ. 9	171 ಹೊರಗುತ್ತಿಗೆ ಹುದ್ದೆಗಳ ವೈಕಿ 67 ಹುದ್ದೆಗಳಲ್ಲಿ ಮಂಡಳಿಯ ಖಾಯಂ ನೌಕರರು ಕೆಲಸ ನಿರ್ವಹಿಸುತ್ತಿರುತ್ತಾರೆ.
40	ಕಾವಲುಗಾರರು	23	12	11	3	ಶೇ. 25	1	ಶೇ. 8	
41	ಹೆಲ್ಪರ್	92	37	55	14	ಶೇ. 38	2	ಶೇ. 5	
	ಒಟ್ಟು	576	258	318	67	---	25	---	

Dr. Janna

ಸಹಾಯಕ ಕಾರ್ಯದರ್ಶಿ (ಆಡಳಿತ)
ಕರ್ನಾಟಕ ಕೈಗಾರಿಕಾ ಪ್ರದೇಶಾಭಿವೃದ್ಧಿ ಮಂಡಳಿ
ಬೆಂಗಳೂರು-560001.