


ಕರ್ನಾಟಕ ವಿಧಾನ ಪರಿಷತ್ತು

ಚುಕ್ಕೆ ಗುರುತಿಲ್ಲದ ಪ್ರಶ್ನೆ : 490
 ಸದಸ್ಯರ ಹೆಸರು : ಶ್ರೀ. ಕಾಂತರಾಜ್
 ಉತ್ತರಿಸುವ ಸಚಿವರು : ಪೌರಾಡಳಿತ ಹಾಗೂ ತೋಟಗಾರಿಕೆ ಮತ್ತು ರೇಷ್ಮೆ ಸಚಿವರು
 ಉತ್ತರಿಸಬೇಕಾದ ದಿನಾಂಕ : 10.03.2020

ಕ್ರ.ಸಂ.	ಪ್ರಶ್ನೆ	ಉತ್ತರ
ಅ)	2019-20ನೇ ಸಾಲಿನಲ್ಲಿ ರಾಜ್ಯದಲ್ಲಿ ತೋಟಗಾರಿಕೆ ಇಲಾಖೆಗೆ ಆಯವ್ಯಯದಲ್ಲಿ ಒದಗಿಸಿರುವ ಅನುದಾನವೆಷ್ಟು?	2019-20 ನೇ ಸಾಲಿನಲ್ಲಿ ರಾಜ್ಯದಲ್ಲಿ ತೋಟಗಾರಿಕೆ ಇಲಾಖೆಗೆ ಆಯವ್ಯಯದಲ್ಲಿ ರೂ. 1332.25 ಕೋಟಿಗಳನ್ನು ಒದಗಿಸಲಾಗಿದೆ.
ಆ)	ಜಿಲ್ಲಾವಾರು ಹಂಚಿಕೆ ಮಾಡಿರುವ ಅನುದಾನದ ಸಂಪೂರ್ಣ ಮಾಹಿತಿ ನೀಡುವುದು:	ಜಿಲ್ಲಾವಾರು ಹಂಚಿಕೆ ಮಾಡಿರುವ ಅನುದಾನದ ಸಂಪೂರ್ಣ ಮಾಹಿತಿಯನ್ನು ಅನುಬಂಧ-1 ರಲ್ಲಿ ಒದಗಿಸಿದೆ.
ಇ)	ಜಿಲ್ಲಾವಾರು ಹಂಚಿಕೆ ಮಾಡಿದ ಅನುದಾನದಲ್ಲಿ ತುಮಕೂರು ಜಿಲ್ಲೆಗೆ ಹಂಚಿಕೆ ಮಾಡಿರುವ ಅನುದಾನವೆಷ್ಟು? ಈ ಅನುದಾನದಲ್ಲಿ ತುಮಕೂರು ಜಿಲ್ಲೆಯ ರೈತರಿಗೆ ನೀಡಿರುವ ಸೌಲಭ್ಯಗಳ ಬಗ್ಗೆ ತಾಲ್ಲೂಕುವಾರು ಮಾಹಿತಿ ನೀಡುವುದು:	<ul style="list-style-type: none"> ➤ ಜಿಲ್ಲಾವಾರು ಹಂಚಿಕೆ ಮಾಡಿದ ಅನುದಾನದಲ್ಲಿ ತುಮಕೂರು ಜಿಲ್ಲೆಗೆ ಹಂಚಿಕೆ ಮಾಡಿರುವ ಅನುದಾನ ರೂ.5582.53 ಲಕ್ಷಗಳು. ➤ ತುಮಕೂರು ಜಿಲ್ಲೆಯ ರೈತರಿಗೆ ನೀಡಿರುವ ಸೌಲಭ್ಯಗಳ ಬಗ್ಗೆ ತಾಲ್ಲೂಕುವಾರು ಮಾಹಿತಿಯನ್ನು ಅನುಬಂಧ-2 ರಲ್ಲಿ ಒದಗಿಸಿದೆ.
ಈ)	ಎಸ್.ಸಿ.ಪಿ ಮತ್ತು ಟಿ.ಎಸ್.ಪಿ ಯೋಜನೆಯ ಅನುದಾನದಲ್ಲಿ ಯಾವ ಯಾವ ಕಾಮಗಾರಿಗಳನ್ನು ಕೈಗೊಳ್ಳಲಾಗಿದೆ? (ಜಿಲ್ಲೆಯ ತಾಲ್ಲೂಕುವಾರು ಮಾಹಿತಿಯನ್ನು ಒದಗಿಸುವುದು)	ತುಮಕೂರು ಜಿಲ್ಲೆಯಲ್ಲಿ ಎಸ್.ಸಿ.ಪಿ ಮತ್ತು ಟಿ.ಎಸ್.ಪಿ ಯೋಜನೆಯ ಅನುದಾನದಲ್ಲಿ ಕೈಗೊಂಡಿರುವ ಕಾಮಗಾರಿಗಳ ತಾಲ್ಲೂಕುವಾರು ವಿವರವನ್ನು ಅನುಬಂಧ-3 ರಲ್ಲಿ ಒದಗಿಸಿದೆ.

HORTI 85 HGM 2020


(ನಾರಾಯಣ ಗೌಡ)

ಪೌರಾಡಳಿತ ಹಾಗೂ ತೋಟಗಾರಿಕೆ ಮತ್ತು ರೇಷ್ಮೆ ಸಚಿವರು

ಅನುಬಂಧ-1

200-490.

2019-20 ನೇ ಸಾಲಿನಲ್ಲಿ ತೋಟಗಾರಿಕೆ ಇಲಾಖೆಯಿಂದ ಜಿಲ್ಲಾವರು ಹಂಚಿಕೆ ಮಾಡಿರುವ ಅನುದಾನದ ವಿವರ

(ರೂ.ಲಕ್ಷಗಳಲ್ಲಿ)

ಕ್ರ. ಸಂ.	ಜಿಲ್ಲೆ	ಹಂಚಿಕೆ
1	ಬೆಂಗಳೂರು (ನ)	3807.35
2	ಬೆಂಗಳೂರು (ಗ್ರಾ)	2442.41
3	ಕೋಲಾರ	3736.44
4	ತುಮಕೂರು	5582.53
5	ದಾವಣಗೆರೆ	4002.81
6	ಶಿವಮೊಗ್ಗ	2456.77
7	ರಾಮನಗರ	2470.66
8	ಚಿಕ್ಕಬಳ್ಳಾಪುರ	3835.59
9	ಚಿತ್ರದುರ್ಗ	2990.64
10	ಬಾಗಲಕೋಟೆ	1977.91
11	ಬೆಳಗಾವಿ	3255.94
12	ಧಾರವಾಡ	2948.10
13	ಗದಗ	1222.86
14	ಹಾವೇರಿ	1743.00
15	ಉತ್ತರ ಕನ್ನಡ	3218.95
16	ಬಿಜಾಪುರ	2670.41
17	ಕಲಬುರ್ಗಿ	2571.81
18	ಕೊಪ್ಪಳ	5112.40
19	ರಾಯಚೂರು	1483.55
20	ಯಾದಗಿರಿ	1270.65
21	ಬಳ್ಳಾರಿ	2761.42
22	ಬೀದರ್	1199.17
23	ಚಾಮರಾಜನಗರ	1862.26
24	ಚಿಕ್ಕಮಗಳೂರು	3115.34
25	ದ.ಕನ್ನಡ	1047.49
26	ಹಾಸನ	4789.79
27	ಕೊಡಗು	663.50
28	ಮಂಡ್ಯ	3071.17
29	ಮೈಸೂರು	3305.79
30	ಉಡುಪಿ	664.15
31	ನಿರ್ದೇಶನಾಲಯ	21885.25
32	ಯೋಜನೇತರ (ರಾಜ್ಯ+ಜಿಲ್ಲಾ)	30059.76
	ಒಟ್ಟು	133225.86

ತೋಟಗಾರಿಕೆ ಇಂಜಿನಿಯರಿಂಗ್ ಇನ್‌ಸ್ಟಿಟ್ಯೂಟ್ (ಯೋಜನೆ)
 ಲಾಲ್ ಬಾಗ್, ಬೆಂಗಳೂರು-4.

ಅನುಬಂಧ-2

2019-20 ನೇ ಸಾಲಿನಲ್ಲಿ ತುಮಕೂರು ಜಿಲ್ಲೆಯ ರೈತರಿಗೆ ನೀಡಿರುವ ಸೌಲಭ್ಯಗಳ ಬಗ್ಗೆ ತಾಲ್ಲೂಕುವಾರು ಮಾಹಿತಿ (ಫೆಬ್ರವರಿ 2020 ರ ಅಂತ್ಯಕ್ಕೆ)

ಜಿಲ್ಲೆ: ತುಮಕೂರು		ತಾಲ್ಲೂಕು: ತುಮಕೂರು				
ಕ್ರ. ಸಂ.	ಯೋಜನೆಯ ಹೆಸರು	ವಾರ್ಷಿಕ ಗುರಿ		ಬಿಡುಗಡೆಯಾದ ಅನುದಾನ	ಸಾಧನೆ	
		ಭೌತಿಕ	ಆರ್ಥಿಕ (ರೂ) ಲಕ್ಷಗಳಲ್ಲಿ		ಭೌತಿಕ	ಆರ್ಥಿಕ (ರೂ) ಲಕ್ಷಗಳಲ್ಲಿ
I	ಕೇಂದ್ರವಲಯ ಯೋಜನೆಗಳು					
1	ರಾಷ್ಟ್ರೀಯ ಸುಸ್ಥಿರ ಕೃಷಿ ಅಭಿಯಾನ	398	205.48	57.0	74.9	35.21
2	ಉತ್ಪಾದನಾ ಸುಧಾರಣಾ ಕಾರ್ಯಯೋಜನೆಗಾಗಿ ತೆಂಗಿನಲ್ಲಿ ಸಂಯೋಜಿತ ಬೇಸಾಯ	596.1	98.215	17.008	77.04	10.96
3	ರಾಷ್ಟ್ರೀಯ ತೋಟಗಾರಿಕೆ ಮಿಷನ್	200.4	38.67	17.67	183.29	11.08
4	ರಾಷ್ಟ್ರೀಯ ಕೃಷಿ ಏಕಾಸ ಯೋಜನೆ	183	90.1	22	6	2.00
	ಒಟ್ಟು	1377.50	432.47	113.68	341.24	59.25
II	ರಾಜ್ಯವಲಯ ಯೋಜನೆಗಳು					
1	ಸಮಗ್ರ ತೋಟಗಾರಿಕಾ ಅಭಿವೃದ್ಧಿ	68.88	36.454	22.45	51.25	21.09
2	ಕೃಷಿ ಕ್ಷೇತ್ರ ಮತ್ತು ಸಸ್ಯವಾಟಿಕೆಗಳ ಅಭಿವೃದ್ಧಿ ಮತ್ತು ನಿರ್ವಹಣೆ	61	27.69	6.0	30.00	5.98
3	ಇಲಾಖಾ ಪ್ರಯೋಗಶಾಲೆಗಳ ಅಭಿವೃದ್ಧಿ	40	0.4	0.4	40	0.4
4	ತೋಟಗಾರಿಕೆ ಬೆಳೆಗಳ ಕೀಟ ಮತ್ತು ರೋಗಗಳ ಸಮಗ್ರ ನಿಯಂತ್ರಣ ಯೋಜನೆ	81.11	6.4	4.128	51.6	4.128
5	ಕೃಷಿಭಾಗ್ಯ ಯೋಜನೆ	1	21.24	15	-	-
6	ತೋಟಗಾರಿಕೆ ಉದ್ಯಾನವನಗಳು ಮತ್ತು ತೋಟಗಳು	-	-	-	-	-
7	ಮಧುವನ ಮತ್ತು ಜೇನು ಸಾಕಾಣೆ ಅಭಿವೃದ್ಧಿ	85	4.77	2.25	25.00	1.75
	ಒಟ್ಟು	336.99	96.95	50.23	197.85	33.35
III	ಜಿಲ್ಲಾವಲಯ ಯೋಜನೆಗಳು					
1	ತೋಟಗಾರಿಕೆ ಬೆಳೆಗಳಿಗೆ ವಿಶೇಷ ಹಸಿ ನೀರಾವರಿ	12.0	6.00	6.00	6.4	2.81
2	ತೋಟಗಾರಿಕೆ ಕಟ್ಟಡಗಳು	1	21.5	21.5	-	-
3	ತೋಟಗಾರಿಕೆ ಕ್ಷೇತ್ರಗಳ ನಿರ್ವಹಣೆ	-	-	-	-	-
4	ತೆಂಗು ಬೀಜ ಸಂಗ್ರಹಣೆ ಮತ್ತು ನರ್ಸರಿ ನಿರ್ವಹಣೆಗಾಗಿ ಯೋಜನೆ	-	-	-	-	-
5	ಪ್ರಚಾರ ಮತ್ತು ಸಾಹಿತ್ಯ	4	8.50	8.50	2.00	1.71560
6	ಜೇನು ಸಾಕಣೆ	1	1.859	1.859	1	1.4872
7	ರೈತರಿಗೆ ಸಹಾಯ	40	0.8	-	-	-
8	ರೈತರಿಗೆ ತರಬೇತಿ	50	0.2	-	-	-
	ಒಟ್ಟು	108.00	38.86	37.86	9.42	6.01
	ಒಟ್ಟಾರೇ	1822.49	568.28	201.76	548.51	98.61
	ಕೇಂದ್ರವಲಯ ಯೋಜನೆಗಳು	1377.50	432.47	113.68	341.24	59.25
	ರಾಜ್ಯವಲಯ ಯೋಜನೆಗಳು	336.99	96.95	50.23	197.85	33.35
	ಕೇಂದ್ರ + ರಾಜ್ಯ ವಲಯ ಒಟ್ಟು	1714.49	529.42	163.91	539.09	92.60
	ಜಿಲ್ಲಾವಲಯ ಯೋಜನೆಗಳು	108.00	38.86	37.86	9.42	6.01
	ಒಟ್ಟಾರೇ	1822.49	568.28	201.76	548.51	98.61

**2019-20 ನೇ ಸಾಲಿನಲ್ಲಿ ತುಮಕೂರು ಜಿಲ್ಲೆಯ ರೈತರಿಗೆ ನೀಡಿರುವ ಸೌಲಭ್ಯಗಳ ಬಗ್ಗೆ
ತಾಲೂಕುವಾರು ಮಾಹಿತಿ (ಫೆಬ್ರವರಿ 2020 ರ ಅಂತ್ಯಕ್ಕೆ)**

ಜಿಲ್ಲೆ: ತುಮಕೂರು		ತಾಲೂಕು: ಗುಬ್ಬಿ				
ಕ್ರ. ಸಂ.	ಯೋಜನೆಯ ಹೆಸರು	ವಾರ್ಷಿಕ ಗುರಿ		ಬಿಡುಗಡೆಯಾದ ಅನುದಾನ	ಸಾಧನೆ	
		ಭೌತಿಕ	ಆರ್ಥಿಕ (ರೂ) ಲಕ್ಷಗಳಲ್ಲಿ		ಭೌತಿಕ	ಆರ್ಥಿಕ (ರೂ) ಲಕ್ಷಗಳಲ್ಲಿ
1	ಕೇಂದ್ರವಲಯ ಯೋಜನೆಗಳು					
1	ರಾಷ್ಟ್ರೀಯ ಸುಸ್ಥಿರ ಕೃಷಿ ಅಭಿಯಾನ	452	232.50	50.5	82.4	38.71
2	ಉತ್ಪಾದನಾ ಸುಧಾರಣಾ ಕಾರ್ಯಯೋಜನೆಗಾಗಿ ತೆಂಗಿನಲ್ಲಿ ಸಂಯೋಜಿತ ಬೇಸಾಯ	1163.72	158.53	43.218	123.8	17.606
3	ರಾಷ್ಟ್ರೀಯ ತೋಟಗಾರಿಕೆ ಮಿಷನ್	263.6	76.77	23.75	220.59	19.93
4	ರಾಷ್ಟ್ರೀಯ ಕೃಷಿ ಏಕಾಸ ಯೋಜನೆ	198	72.05	43.25	36.00	18.42
	ಒಟ್ಟು	2077.32	539.85	160.72	462.71	94.67
II	ರಾಜ್ಯವಲಯ ಯೋಜನೆಗಳು					
1	ಸಮಗ್ರ ತೋಟಗಾರಿಕಾ ಅಭಿವೃದ್ಧಿ	92.43	45.794	29.5	48.37	27.18
2	ಕೃಷಿ ಕ್ಷೇತ್ರ ಮತ್ತು ಸಸ್ಯವಾಟಿಕೆಗಳ ಅಭಿವೃದ್ಧಿ ಮತ್ತು ನಿರ್ವಹಣೆ	-	-	-	-	-
3	ಇಲಾಖಾ ಪ್ರಯೋಗಶಾಲೆಗಳ ಅಭಿವೃದ್ಧಿ	-	-	-	-	-
4	ತೋಟಗಾರಿಕೆ ಬೆಳೆಗಳ ಕೀಟ ಮತ್ತು ರೋಗಗಳ ಸಮಗ್ರ ನಿಯಂತ್ರಣ ಯೋಜನೆ	96.8604	11.4	4.628	51.6	4.128
5	ಕೃಷಿಭಾಗ್ಯ ಯೋಜನೆ	1.3	40.81	10.39	0.2	9.48
6	ತೋಟಗಾರಿಕೆ ಉದ್ಯಾನವನಗಳು ಮತ್ತು ತೋಟಗಳು	-	-	-	-	-
7	ಮಧುವನ ಮತ್ತು ಜೇನು ಸಾಕಾಣೆ ಅಭಿವೃದ್ಧಿ	87	6.0175	4.75	25	4.0
	ಒಟ್ಟು	277.59	104.02	49.27	125.17	44.79
III	ಜಿಲ್ಲಾವಲಯ ಯೋಜನೆಗಳು					
1	ತೋಟಗಾರಿಕೆ ಬೆಳೆಗಳಿಗೆ ವಿಶೇಷ ಹನಿ ನೀರಾವರಿ	12.0	6.00	6.00	12.0	6.00
2	ತೋಟಗಾರಿಕೆ ಕಟ್ಟಡಗಳು	-	-	-	-	-
3	ತೋಟಗಾರಿಕೆ ಕ್ಷೇತ್ರಗಳ ನಿರ್ವಹಣೆ	2	1.0	1.0	0.4	0.652
4	ತೆಂಗು ಬೀಜ ಸಂಗ್ರಹಣೆ ಮತ್ತು ನರ್ಸರಿ ನಿರ್ವಹಣೆಗಾಗಿ ಯೋಜನೆ	3.57142	1.5	1.5	2.5085	0.98
5	ಪ್ರಚಾರ ಮತ್ತು ಸಾಹಿತ್ಯ	-	-	-	-	-
6	ಜೇನು ಸಾಕಾಣೆ	1	1.859	1.859	1	1.4872
7	ರೈತರಿಗೆ ಸಹಾಯ	40	0.8	0.1	-	-
8	ರೈತರಿಗೆ ತರಬೇತಿ	50	0.2	0.05	-	-
	ಒಟ್ಟು	108.57	11.36	10.51	15.91	9.12
	ಒಟ್ಟಾರೆ	2463.48	655.23	220.49	603.79	148.57
	ಕೇಂದ್ರವಲಯ ಯೋಜನೆಗಳು	2077.32	539.85	160.72	462.71	94.67
	ರಾಜ್ಯವಲಯ ಯೋಜನೆಗಳು	277.59	104.02	49.27	125.17	44.79
	ಕೇಂದ್ರ + ರಾಜ್ಯ ವಲಯ ಒಟ್ಟು	2354.91	643.87	209.99	587.88	139.45
	ಜಿಲ್ಲಾವಲಯ ಯೋಜನೆಗಳು	108.57	11.36	10.51	15.91	9.12
	ಒಟ್ಟಾರೆ	2463.48	655.23	220.49	603.79	148.57

**2019-20 ನೇ ಸಾಲಿನಲ್ಲಿ ತುಮಕೂರು ಜಿಲ್ಲೆಯ ರೈತರಿಗೆ ನೀಡಿರುವ ಸೌಲಭ್ಯಗಳ ಬಗ್ಗೆ
ತಾಲ್ಲೂಕುವಾರು ಮಾಹಿತಿ (ಫೆಬ್ರವರಿ 2020 ರ ಅಂತ್ಯಕ್ಕೆ)**

ಜಿಲ್ಲೆ: ತುಮಕೂರು		ತಾಲ್ಲೂಕು: ತಿಪಟೂರು				
ಕ್ರ. ಸಂ.	ಯೋಜನೆಯ ಹೆಸರು	ವಾರ್ಷಿಕ ಗುರಿ		ಬಿಡುಗಡೆಯಾದ ಅನುದಾನ	ಸಾಧನೆ	
		ಭೌತಿಕ	ಆರ್ಥಿಕ (ರೂ) ಲಕ್ಷಗಳಲ್ಲಿ		ಭೌತಿಕ	ಆರ್ಥಿಕ (ರೂ) ಲಕ್ಷಗಳಲ್ಲಿ
I	ಕೇಂದ್ರವಲಯ ಯೋಜನೆಗಳು					
1	ರಾಷ್ಟ್ರೀಯ ಸುಸ್ಥಿರ ಕೃಷಿ ಅಭಿಯಾನ	477	244.96	150.25	308.1	144.79
2	ಉತ್ಪಾದನಾ ಸುಧಾರಣಾ ಕಾರ್ಯಯೋಜನೆಗಾಗಿ ತೆಂಗಿನಲ್ಲಿ ಸಂಯೋಜಿತ ಬೇಸಾಯ	1101.72	194.7	36.794	116.84	16.62
3	ರಾಷ್ಟ್ರೀಯ ತೋಟಗಾರಿಕೆ ಮಿಷನ್	286.4	59.26	12.66	156.40	5.81
4	ರಾಷ್ಟ್ರೀಯ ಕೃಷಿ ಏಕಾಫಲ ಯೋಜನೆ	17	5	5.00	3.00	1.30
	ಒಟ್ಟು	1882.12	503.92	204.70	584.30	168.52
II	ರಾಜ್ಯವಲಯ ಯೋಜನೆಗಳು					
1	ಸಮಗ್ರ ತೋಟಗಾರಿಕಾ ಅಭಿವೃದ್ಧಿ	71.03	25.901	17.90	47.38	14.3
2	ಕೃಷಿ ಕ್ಷೇತ್ರ ಮತ್ತು ಸಸ್ಯವಾಟಿಕೆಗಳ ಅಭಿವೃದ್ಧಿ ಮತ್ತು ನಿರ್ವಹಣೆ	-	-	-	-	-
3	ಇಲಾಖಾ ಪ್ರಯೋಗಶಾಲೆಗಳ ಅಭಿವೃದ್ಧಿ	20	0.2	0.2	-	-
4	ತೋಟಗಾರಿಕೆ ಬೆಳೆಗಳ ಕೀಟ ಮತ್ತು ರೋಗಗಳ ಸಮಗ್ರ ನಿಯಂತ್ರಣ ಯೋಜನೆ	81.111	6.4	7.698	48.9	7.258
5	ಕೃಷಿಭಾಗ್ಯ ಯೋಜನೆ	0.2	10.03	10.03	0.2	9.637
6	ತೋಟಗಾರಿಕೆ ಉದ್ಯಾನವನಗಳು ಮತ್ತು ತೋಟಗಳು	-	-	-	-	-
7	ಮಧುವನ ಮತ್ತು ಜೇನು ಸಾಕಾಣೆ ಅಭಿವೃದ್ಧಿ	25	0.8438	0.5	12	0.3
	ಒಟ್ಟು	197.34	43.37	36.33	108.51	31.50
III	ಜಿಲ್ಲಾವಲಯ ಯೋಜನೆಗಳು					
1	ತೋಟಗಾರಿಕೆ ಬೆಳೆಗಳಿಗೆ ವಿಶೇಷ ಹನಿ ನೀರಾವರಿ	12.0	6.00	6.00	12.0	6.000
2	ತೋಟಗಾರಿಕೆ ಕಟ್ಟಡಗಳು	1	2.5	2.5	-	-
3	ತೋಟಗಾರಿಕೆ ಕ್ಷೇತ್ರಗಳ ನಿರ್ವಹಣೆ	5	1.8	1.8	1	0.8028
4	ತೆಂಗು ಬೀಜ ಸಂಗ್ರಹಣೆ ಮತ್ತು ನರ್ಸರಿ ನಿರ್ವಹಣೆಗಾಗಿ ಯೋಜನೆ	18274.479	3.37297	3.37297	2	0.91451
5	ಪ್ರಚಾರ ಮತ್ತು ಸಾಹಿತ್ಯ	-	-	-	-	-
6	ಜೇನು ಸಾಕಾಣೆ	-	-	-	-	-
7	ರೈತರಿಗೆ ಸಹಾಯ	40	0.8	0.1	-	-
8	ರೈತರಿಗೆ ತರಬೇತಿ	50	0.2	0.04	-	-
	ಒಟ್ಟು	18382.48	14.67	13.81	15.00	7.72
	ಒಟ್ಟಾರೆ	20461.94	561.97	254.84	707.80	207.73
	ಕೇಂದ್ರವಲಯ ಯೋಜನೆಗಳು	1882.12	503.92	204.70	584.30	168.52
	ರಾಜ್ಯವಲಯ ಯೋಜನೆಗಳು	197.34	43.37	36.33	108.51	31.50
	ಕೇಂದ್ರ + ರಾಜ್ಯ ವಲಯ ಒಟ್ಟು	2079.46	547.29	241.03	692.80	200.02
	ಜಿಲ್ಲಾವಲಯ ಯೋಜನೆಗಳು	18382.48	14.67	13.81	15.00	7.72
	ಒಟ್ಟಾರೆ	20461.94	561.97	254.84	707.80	207.73

2019-20 ನೇ ಸಾಲಿನಲ್ಲಿ ತುಮಕೂರು ಜಿಲ್ಲೆಯ ರೈತರಿಗೆ ನೀಡಿರುವ ಸೌಲಭ್ಯಗಳ ಬಗ್ಗೆ ತಾಲ್ಲೂಕುವಾರು ಮಾಹಿತಿ (ಫೆಬ್ರವರಿ 2020 ರ ಅಂತ್ಯಕ್ಕೆ)

ಜಿಲ್ಲೆ: ತುಮಕೂರು		ತಾಲ್ಲೂಕು: ಚಿಕ್ಕನಾಯಕನಹಳ್ಳಿ				
ಕ್ರ. ಸಂ.	ಯೋಜನೆಯ ಹೆಸರು	ವಾರ್ಷಿಕ ಗುರಿ		ಬಿಡುಗಡೆಯಾದ ಅನುದಾನ	ಸಾಧನೆ	
		ಭೌತಿಕ	ಆರ್ಥಿಕ (ರೂ) ಲಕ್ಷಗಳಲ್ಲಿ		ಭೌತಿಕ	ಆರ್ಥಿಕ (ರೂ) ಲಕ್ಷಗಳಲ್ಲಿ
I	ಕೇಂದ್ರವಲಯ ಯೋಜನೆಗಳು					
1	ರಾಷ್ಟ್ರೀಯ ಸುಸ್ಥಿರ ಕೃಷಿ ಅಭಿಯಾನ	564	288.63	105.263	202.7	95.25
2	ಉತ್ಪಾದನಾ ಸುಧಾರಣಾ ಕಾರ್ಯಯೋಜನೆಗಾಗಿ ತೆಂಗಿನಲ್ಲಿ ಸಂಯೋಜಿತ ಬೇಸಾಯ	1199.02	157.8725	45.685	153.96	21.9
3	ರಾಷ್ಟ್ರೀಯ ತೋಟಗಾರಿಕೆ ಮಿಷನ್	199	46.33	15.4	172.20	11.85
4	ರಾಷ್ಟ್ರೀಯ ಕೃಷಿ ಏಕಾಸ ಯೋಜನೆ	50	15	15	0	-
	ಒಟ್ಟು	2012.02	507.83	181.35	528.82	129.00
II	ರಾಜ್ಯವಲಯ ಯೋಜನೆಗಳು					
1	ಸಮಗ್ರ ತೋಟಗಾರಿಕಾ ಅಭಿವೃದ್ಧಿ	74.36	44.73	21.50	42.07	20.47
2	ಕೃಷಿ ಕ್ಷೇತ್ರ ಮತ್ತು ಸಸ್ಯವಾಹಿಣಿಗಳ ಅಭಿವೃದ್ಧಿ ಮತ್ತು ನಿರ್ವಹಣೆ	-	-	-	-	-
3	ಇಲಾಖಾ ಪ್ರಯೋಗಶಾಲೆಗಳ ಅಭಿವೃದ್ಧಿ	-	-	-	-	-
4	ತೋಟಗಾರಿಕೆ ಬೆಳೆಗಳ ಕೀಟ ಮತ್ತು ರೋಗಗಳ ಸಮಗ್ರ ನಿಯಂತ್ರಣ ಯೋಜನೆ	7.26473	12.4	3.26	43.5	3.26
5	ಕೃಷಿಭಾಗ್ಯ ಯೋಜನೆ	-	-	-	-	-
6	ತೋಟಗಾರಿಕೆ ಉದ್ಯಾನವನಗಳು ಮತ್ತು ತೋಟಗಳು	-	-	-	-	-
7	ಮಧುವನ ಮತ್ತು ಜೇನು ಸಾಕಾಣೆ ಅಭಿವೃದ್ಧಿ	71	1.63	0.5	12	0.3
	ಒಟ್ಟು	152.62	58.76	25.26	97.54	24.03
III	ಜಿಲ್ಲಾವಲಯ ಯೋಜನೆಗಳು					
1	ತೋಟಗಾರಿಕೆ ಬೆಳೆಗಳಿಗೆ ವಿಶೇಷ ಹಣಿ ನೀರಾವರಿ	12.0	6.00	6.00	12.0	6.00
2	ತೋಟಗಾರಿಕೆ ಕಟ್ಟಡಗಳು	-	-	-	-	-
3	ತೋಟಗಾರಿಕೆ ಕ್ಷೇತ್ರಗಳ ನಿರ್ವಹಣೆ	-	-	-	-	-
4	ತೆಂಗು ಬೀಜ ಸಂಗ್ರಹಣೆ ಮತ್ತು ನರ್ಸರಿ ನಿರ್ವಹಣೆಗಾಗಿ ಯೋಜನೆ	-	-	-	-	-
5	ಪ್ರಚಾರ ಮತ್ತು ಸಾಹಿತ್ಯ	-	-	-	-	-
6	ಜೇನು ಸಾಕಾಣೆ	-	-	-	-	-
7	ರೈತರಿಗೆ ಸಹಾಯ	40	0.8	0.1	-	-
8	ರೈತರಿಗೆ ತರಬೇತಿ	50	0.2	-	-	-
	ಒಟ್ಟು	102.00	7.00	6.10	12.00	6.00
	ಒಟ್ಟಾರೆ	2266.64	573.59	212.71	638.35	159.03
	ಕೇಂದ್ರವಲಯ ಯೋಜನೆಗಳು	2012.02	507.83	181.35	528.82	129.00
	ರಾಜ್ಯವಲಯ ಯೋಜನೆಗಳು	152.62	58.76	25.26	97.54	24.03
	ಕೇಂದ್ರ + ರಾಜ್ಯ ವಲಯ ಒಟ್ಟು	2164.64	566.59	206.61	626.35	153.03
	ಜಿಲ್ಲಾವಲಯ ಯೋಜನೆಗಳು	102.00	7.00	6.10	12.00	6.00
	ಒಟ್ಟಾರೆ	2266.64	573.59	212.71	638.35	159.03

2019-20 ನೇ ಸಾಲಿನಲ್ಲಿ ತುಮಕೂರು ಜಿಲ್ಲೆಯ ರೈತರಿಗೆ ನೀಡಿರುವ ಸೌಲಭ್ಯಗಳ ಬಗ್ಗೆ ತಾಲೂಕುವಾರು ಮಾಹಿತಿ (ಫೆಬ್ರವರಿ 2020 ರ ಅಂತ್ಯಕ್ಕೆ)

ಜಿಲ್ಲೆ: ತುಮಕೂರು		ತಾಲೂಕು:ಕುಣಿಗಲ್				
ಕ್ರ. ಸಂ.	ಯೋಜನೆಯ ಹೆಸರು	ವಾರ್ಷಿಕ ಗುರಿ		ಬಿಡುಗಡೆಯಾದ ಅನುದಾನ	ಸಾಧನೆ	
		ಭೌತಿಕ	ಆರ್ಥಿಕ (ರೂ) ಲಕ್ಷಗಳಲ್ಲಿ		ಭೌತಿಕ	ಆರ್ಥಿಕ (ರೂ) ಲಕ್ಷಗಳಲ್ಲಿ
I	ಕೇಂದ್ರವಲಯ ಯೋಜನೆಗಳು					
1	ರಾಷ್ಟ್ರೀಯ ಸುಸ್ಥಿರ ಕೃಷಿ ಅಭಿಯಾನ	534	273.47	90.01	187.3	88.01
2	ಉತ್ಪಾದನಾ ಸುಧಾರಣಾ ಕಾರ್ಯಯೋಜನೆಗಾಗಿ ತೆಂಗಿನಲ್ಲಿ ಸಂಯೋಜಿತ ಬೇಸಾಯ	616.12	224.615	21.051	58.00	8.25
3	ರಾಷ್ಟ್ರೀಯ ತೋಟಗಾರಿಕೆ ಮಿಷನ್	381.4	56.5	14.69	190.6	13.35
4	ರಾಷ್ಟ್ರೀಯ ಕೃಷಿ ಏಕಾಂಶ ಯೋಜನೆ	-	-	-	-	-
	ಒಟ್ಟು	1531.52	554.59	125.75	435.86	109.61
II	ರಾಜ್ಯವಲಯ ಯೋಜನೆಗಳು					
1	ಸಮಗ್ರ ತೋಟಗಾರಿಕಾ ಅಭಿವೃದ್ಧಿ	63.03	29.562	18.5	46.22	17.69
2	ಕೃಷಿ ಕ್ಷೇತ್ರ ಮತ್ತು ಸಸ್ಯವಾಟಿಕೆಗಳ ಅಭಿವೃದ್ಧಿ ಮತ್ತು ನಿರ್ವಹಣೆ	-	-	-	-	-
3	ಇಲಾಖಾ ಪ್ರಯೋಗಶಾಲೆಗಳ ಅಭಿವೃದ್ಧಿ	-	-	-	-	-
4	ತೋಟಗಾರಿಕೆ ಬೆಳೆಗಳ ಕೀಟ ಮತ್ತು ರೋಗಗಳ ಸಮಗ್ರ ನಿಯಂತ್ರಣ ಯೋಜನೆ	81.11	6.4	-	-	-
5	ಕೃಷಿಭಾಗ್ಯ ಯೋಜನೆ	0.2	1.40	1.4	0.2	1.4
6	ತೋಟಗಾರಿಕೆ ಉದ್ಯಾನವನಗಳು ಮತ್ತು ತೋಟಗಳು	-	-	-	-	-
7	ಮಧುವನ ಮತ್ತು ಜೇನು ಸಾಕಾಣೆ ಅಭಿವೃದ್ಧಿ	35	1.18	1.18	22	0.98
	ಒಟ್ಟು	179.34	38.54	21.08	68.42	20.07
III	ಜಿಲ್ಲಾವಲಯ ಯೋಜನೆಗಳು					
1	ತೋಟಗಾರಿಕೆ ಬೆಳೆಗಳಿಗೆ ವಿಶೇಷ ಹನಿ ನೀರಾವರಿ	12.0	5.60	5.6	11.2	5.6
2	ತೋಟಗಾರಿಕೆ ಕಟ್ಟಡಗಳು	1	5	5	-	-
3	ತೋಟಗಾರಿಕೆ ಕ್ಷೇತ್ರಗಳ ನಿರ್ವಹಣೆ	-	-	-	-	-
4	ತೆಂಗು ಬೀಜ ಸಂಗ್ರಹಣೆ ಮತ್ತು ನರ್ಸರಿ ನಿರ್ವಹಣೆಗಾಗಿ ಯೋಜನೆ	-	-	-	-	-
5	ಪ್ರಚಾರ ಮತ್ತು ಸಾಹಿತ್ಯ	-	-	-	-	-
6	ಜೇನು ಸಾಕಣೆ	-	-	-	-	-
7	ರೈತರಿಗೆ ಸಹಾಯ	40	0.8	-	-	-
8	ರೈತರಿಗೆ ತರಬೇತಿ	50	0.2	-	-	-
	ಒಟ್ಟು	103.00	11.60	10.60	11.20	5.60
	ಒಟ್ಟಾರೆ	1813.86	604.73	157.43	515.48	135.28
	ಕೇಂದ್ರವಲಯ ಯೋಜನೆಗಳು	1531.52	554.59	125.75	435.86	109.61
	ರಾಜ್ಯವಲಯ ಯೋಜನೆಗಳು	179.34	38.54	21.08	68.42	20.07
	ಕೇಂದ್ರ + ರಾಜ್ಯ ವಲಯ ಒಟ್ಟು	1710.86	593.13	146.83	504.28	129.68
	ಜಿಲ್ಲಾವಲಯ ಯೋಜನೆಗಳು	103.00	11.60	10.60	11.20	5.60
	ಒಟ್ಟಾರೆ	1813.86	604.73	157.43	515.48	135.28

**2019-20 ನೇ ಸಾಲಿನಲ್ಲಿ ತುಮಕೂರು ಜಿಲ್ಲೆಯ ರೈತರಿಗೆ ನೀಡಿರುವ ಸೌಲಭ್ಯಗಳ ಬಗ್ಗೆ
ತಾಲ್ಲೂಕುವಾರು ಮಾಹಿತಿ (ಫೆಬ್ರವರಿ 2020 ರ ಅಂತ್ಯಕ್ಕೆ)**

ಜಿಲ್ಲೆ: ತುಮಕೂರು		ತಾಲ್ಲೂಕು: ಶಿರಾ				
ಕ್ರ. ಸಂ.	ಯೋಜನೆಯ ಹೆಸರು	ವಾರ್ಷಿಕ ಗುರಿ		ಬಿಡುಗಡೆಯಾದ ಅನುದಾನ	ಸಾಧನೆ	
		ಭೌತಿಕ	ಆರ್ಥಿಕ (ರೂ) ಲಕ್ಷಗಳಲ್ಲಿ		ಭೌತಿಕ	ಆರ್ಥಿಕ (ರೂ) ಲಕ್ಷಗಳಲ್ಲಿ
I	ಕೇಂದ್ರವಲಯ ಯೋಜನೆಗಳು					
1	ರಾಷ್ಟ್ರೀಯ ಸುಸ್ಥಿರ ಕೃಷಿ ಅಭಿಯಾನ	452	232.50	75.0455	156.5	73.5455
2	ಉತ್ಪಾದನಾ ಸುಧಾರಣಾ ಕಾರ್ಯಯೋಜನೆಗಾಗಿ ತೆಂಗಿನಲ್ಲಿ ಸಂಯೋಜಿತ ಬೇಸಾಯ	399.98	46.1678	31.55	82.32	11.71
3	ರಾಷ್ಟ್ರೀಯ ತೋಟಗಾರಿಕೆ ಮಿಷನ್	546.4	68.29	46.35	418.08	45.51
4	ರಾಷ್ಟ್ರೀಯ ಕೃಷಿ ಏಕಾಸ ಯೋಜನೆ	67	20	20.00	64.00	16.17
	ಒಟ್ಟು	1465.38	366.96	172.94	720.88	146.94
II	ರಾಜ್ಯವಲಯ ಯೋಜನೆಗಳು					
1	ಸಮಗ್ರ ತೋಟಗಾರಿಕಾ ಅಭಿವೃದ್ಧಿ	112.03	63.19	36.19	68.47	36.11
2	ಕೃಷಿ ಕ್ಷೇತ್ರ ಮತ್ತು ಸಸ್ಯವಾಟಿಕೆಗಳ ಅಭಿವೃದ್ಧಿ ಮತ್ತು ನಿರ್ವಹಣೆ	-	-	-	-	-
3	ಇಲಾಖಾ ಪ್ರಯೋಗಶಾಲೆಗಳ ಅಭಿವೃದ್ಧಿ	-	-	-	-	-
4	ತೋಟಗಾರಿಕೆ ಬೆಳೆಗಳ ಕೀಟ ಮತ್ತು ರೋಗಗಳ ಸಮಗ್ರ ನಿಯಂತ್ರಣ ಯೋಜನೆ	81.111	6.4	4.21	56.13	4.21
5	ಕೃಷಿಭಾಗ್ಯ ಯೋಜನೆ	-	-	-	-	-
6	ತೋಟಗಾರಿಕೆ ಉದ್ಯಾನವನಗಳು ಮತ್ತು ತೋಟಗಳು	-	-	-	-	-
7	ಮಧುವನ ಮತ್ತು ಜೇನು ಸಾಕಾಣೆ ಅಭಿವೃದ್ಧಿ	32	1.8025	0.5	14	0.48
	ಒಟ್ಟು	225.14	71.39	40.90	138.60	40.80
III	ಜಿಲ್ಲಾವಲಯ ಯೋಜನೆಗಳು					
1	ತೋಟಗಾರಿಕೆ ಬೆಳೆಗಳಿಗೆ ವಿಶೇಷ ಹಸಿ ನೀರಾವರಿ	12.0	6.00	6.00	12.0	6.00
2	ತೋಟಗಾರಿಕೆ ಕಟ್ಟಡಗಳು	1	3.5	3.5	-	-
3	ತೋಟಗಾರಿಕೆ ಕ್ಷೇತ್ರಗಳ ನಿರ್ವಹಣೆ	6	1.8	1.8	1	1.23
4	ತೆಂಗು ಬೀಜ ಸಂಗ್ರಹಣೆ ಮತ್ತು ನರ್ಸರಿ ನಿರ್ವಹಣೆಗಾಗಿ ಯೋಜನೆ	8502	1.127	1.127	-	0.22757
5	ಪ್ರಚಾರ ಮತ್ತು ಸಾಹಿತ್ಯ	1	1.50	1.5	-	-
6	ಜೇನು ಸಾಕಾಣೆ	-	-	-	-	-
7	ರೈತರಿಗೆ ಸಹಾಯ	40	0.8	-	-	-
8	ರೈತರಿಗೆ ತರಬೇತಿ	50	0.2	-	-	-
	ಒಟ್ಟು	8612.00	14.93	13.93	13.00	7.46
	ಒಟ್ಟಾರೇ	10302.52	453.28	227.77	872.48	195.19
	ಕೇಂದ್ರವಲಯ ಯೋಜನೆಗಳು	1465.38	366.96	172.94	720.88	146.94
	ರಾಜ್ಯವಲಯ ಯೋಜನೆಗಳು	225.14	71.39	40.90	138.60	40.80
	ಕೇಂದ್ರ + ರಾಜ್ಯ ವಲಯ ಒಟ್ಟು	1690.52	438.35	213.84	859.48	187.74
	ಜಿಲ್ಲಾವಲಯ ಯೋಜನೆಗಳು	8612.00	14.93	13.93	13.00	7.46
	ಒಟ್ಟಾರೇ	10302.52	453.28	227.77	872.48	195.19

2019-20 ನೇ ಸಾಲಿನಲ್ಲಿ ತುಮಕೂರು ಜಿಲ್ಲೆಯ ರೈತರಿಗೆ ನೀಡಿರುವ ಸೌಲಭ್ಯಗಳ ಬಗ್ಗೆ ತಾಲ್ಲೂಕುವಾರು ಮಾಹಿತಿ (ಫೆಬ್ರವರಿ 2020 ರ ಅಂತ್ಯಕ್ಕೆ)

ಜಿಲ್ಲೆ: ತುಮಕೂರು		ತಾಲ್ಲೂಕು:ಮಧುಗಿರಿ				
ಕ್ರ. ಸಂ.	ಯೋಜನೆಯ ಹೆಸರು	ವಾರ್ಷಿಕ ಗುರಿ		ಬಿಡುಗಡೆಯಾದ ಅನುದಾನ	ಸಾಧನೆ	
		ಭೌತಿಕ	ಆರ್ಥಿಕ (ರೂ) ಲಕ್ಷಗಳಲ್ಲಿ		ಭೌತಿಕ	ಆರ್ಥಿಕ (ರೂ) ಲಕ್ಷಗಳಲ್ಲಿ
I	ಕೇಂದ್ರವಲಯ ಯೋಜನೆಗಳು					
1	ರಾಷ್ಟ್ರೀಯ ಸುಸ್ಥಿರ ಕೃಷಿ ಅಭಿಯಾನ	402	207.48	80	155.1	72.9
2	ಉತ್ಪಾದನಾ ಸುಧಾರಣಾ ಕಾರ್ಯಯೋಜನೆಗಾಗಿ ತೆಂಗಿನಲ್ಲಿ ಸಂಯೋಜಿತ ಬೀಸಾಯ	268.08	27.26	7.63	36.77	5.23
3	ರಾಷ್ಟ್ರೀಯ ತೋಟಗಾರಿಕೆ ಮಿಷನ್	384.6	42.79	22.90	213.40	18.59
4	ರಾಷ್ಟ್ರೀಯ ಕೃಷಿ ಏಕಾಂಗ ಯೋಜನೆ	-	-	-	-	-
	ಒಟ್ಟು	1054.68	277.53	110.53	405.28	96.72
II	ರಾಜ್ಯವಲಯ ಯೋಜನೆಗಳು					
1	ಸಮಗ್ರ ತೋಟಗಾರಿಕಾ ಅಭಿವೃದ್ಧಿ	98.34	48.477	34.48	79.44	33.52
2	ಕೃಷಿ ಕ್ಷೇತ್ರ ಮತ್ತು ಸಸ್ಯವಾಟಿಕೆಗಳ ಅಭಿವೃದ್ಧಿ ಮತ್ತು ನಿರ್ವಹಣೆ	-	-	-	-	-
3	ಇಲಾಖಾ ಪ್ರಯೋಗಶಾಲೆಗಳ ಅಭಿವೃದ್ಧಿ	-	-	-	-	-
4	ತೋಟಗಾರಿಕೆ ಬೆಳೆಗಳ ಕೀಟ ಮತ್ತು ರೋಗಗಳ ಸಮಗ್ರ ನಿಯಂತ್ರಣ ಯೋಜನೆ	81.111	6.4	2.628	32.85	2.628
5	ಕೃಷಿಭಾಗ್ಯ ಯೋಜನೆ	2.2	61.55	18.33	1	2.52
6	ತೋಟಗಾರಿಕೆ ಉದ್ಯಾನವನಗಳು ಮತ್ತು ತೋಟಗಳು	-	-	-	-	-
7	ಮಧುವನ ಮತ್ತು ಜೇನು ಸಾಕಾಣೆ ಅಭಿವೃದ್ಧಿ	83	3.0175	2.34	30	2.1
	ಒಟ್ಟು	264.65	119.45	57.78	143.29	40.77
III	ಜಿಲ್ಲಾವಲಯ ಯೋಜನೆಗಳು					
1	ತೋಟಗಾರಿಕೆ ಬೆಳೆಗಳಿಗೆ ವಿಶೇಷ ಹನಿ ನೀರಾವರಿ	12.0	6.00	6.00	12.0	6.00
2	ತೋಟಗಾರಿಕೆ ಕಟ್ಟಡಗಳು	-	-	-	-	-
3	ತೋಟಗಾರಿಕೆ ಕ್ಷೇತ್ರಗಳ ನಿರ್ವಹಣೆ	-	-	-	-	-
4	ತೆಂಗು ಬೀಜ ಸಂಗ್ರಹಣೆ ಮತ್ತು ನರ್ಸರಿ ನಿರ್ವಹಣೆಗಾಗಿ ಯೋಜನೆ	-	-	-	-	-
5	ಪ್ರಚಾರ ಮತ್ತು ಸಾಹಿತ್ಯ	-	-	-	-	-
6	ಜೇನು ಸಾಕಣೆ	1	1.6731	1.6731	1	1.4872
7	ರೈತರಿಗೆ ಸಹಾಯ	40	0.8	-	-	-
8	ರೈತರಿಗೆ ತರಬೇತಿ	50	0.2	-	-	-
	ಒಟ್ಟು	103.00	8.67	7.67	13.00	7.49
	ಒಟ್ಟಾರೇ	1422.33	405.65	175.98	561.57	144.98
	ಕೇಂದ್ರವಲಯ ಯೋಜನೆಗಳು	1054.68	277.53	110.53	405.28	96.72
	ರಾಜ್ಯವಲಯ ಯೋಜನೆಗಳು	264.65	119.45	57.78	143.29	40.77
	ಕೇಂದ್ರ + ರಾಜ್ಯ ವಲಯ ಒಟ್ಟು	1319.33	396.98	168.31	548.57	137.49
	ಜಿಲ್ಲಾವಲಯ ಯೋಜನೆಗಳು	103.00	8.67	7.67	13.00	7.49
	ಒಟ್ಟಾರೇ	1422.33	405.65	175.98	561.57	144.98

**2019-20 ನೇ ಸಾಲಿನಲ್ಲಿ ತುಮಕೂರು ಜಿಲ್ಲೆಯ ರೈತರಿಗೆ ನೀಡಿರುವ ಸೌಲಭ್ಯಗಳ ಬಗ್ಗೆ
ತಾಲೂಕುವಾರು ಮಾಹಿತಿ (ಫೆಬ್ರವರಿ 2020 ರ ಅಂತ್ಯಕ್ಕೆ)**

ಜಿಲ್ಲೆ: ತುಮಕೂರು		ತಾಲೂಕು: ತುರುವೇಕೆರೆ				
ಕ್ರ. ಸಂ.	ಯೋಜನೆಯ ಹೆಸರು	ವಾರ್ಷಿಕ ಗುರಿ		ಬಿಡುಗಡೆಯಾದ ಅನುದಾನ	ಸಾಧನೆ	
		ಭೌತಿಕ	ಆರ್ಥಿಕ (ರೂ) ಲಕ್ಷಗಳಲ್ಲಿ		ಭೌತಿಕ	ಆರ್ಥಿಕ (ರೂ) ಲಕ್ಷಗಳಲ್ಲಿ
I	ಕೇಂದ್ರವಲಯ ಯೋಜನೆಗಳು					
1	ರಾಷ್ಟ್ರೀಯ ಸುಸ್ಥಿರ ಕೃಷಿ ಅಭಿಯಾನ	505	265.63	95	195.1	91.68
2	ಉತ್ಪಾದನಾ ಸುಧಾರಣಾ ಕಾರ್ಯಯೋಜನೆಗಾಗಿ ತೆಂಗಿನಲ್ಲಿ ಸಂಯೋಜಿತ ಬೇಸಾಯ	1231.77	167.5087	52.693	218.65	30.95
3	ರಾಷ್ಟ್ರೀಯ ತೋಟಗಾರಿಕೆ ಮಿಷನ್	229.25	57.89	29.45	204.63	29.42
4	ರಾಷ್ಟ್ರೀಯ ಕೃಷಿ ಏಕಾಸ ಯೋಜನೆ	70	21	21.00	44.00	20.70
	ಒಟ್ಟು	2036.02	512.03	198.14	662.34	172.75
II	ರಾಜ್ಯವಲಯ ಯೋಜನೆಗಳು					
1	ಸಮಗ್ರ ತೋಟಗಾರಿಕಾ ಅಭಿವೃದ್ಧಿ	80.03	53.747	37.7	58.52	36.84
2	ಕೃಷಿ ಕ್ಷೇತ್ರ ಮತ್ತು ಸಸ್ಯವಾಟಿಕೆಗಳ ಅಭಿವೃದ್ಧಿ ಮತ್ತು ನಿರ್ವಹಣೆ	-	-	-	-	-
3	ಇಲಾಖಾ ಪ್ರಯೋಗಶಾಲೆಗಳ ಅಭಿವೃದ್ಧಿ	-	-	-	-	-
4	ತೋಟಗಾರಿಕೆ ಬೆಳೆಗಳ ಕೀಟ ಮತ್ತು ರೋಗಗಳ ಸಮಗ್ರ ನಿಯಂತ್ರಣ ಯೋಜನೆ	81.111	6.4	2.878	34.95	2.878
5	ಕೃಷಿಭಾಗ್ಯ ಯೋಜನೆ	-	-	-	-	-
6	ತೋಟಗಾರಿಕೆ ಉದ್ಯಾನವನಗಳು ಮತ್ತು ತೋಟಗಳು	-	-	-	-	-
7	ಮಧುವನ ಮತ್ತು ಜೇನು ಸಾಕಾಣೆ ಅಭಿವೃದ್ಧಿ	71	2.34	1.98	28	1.25875
	ಒಟ್ಟು	232.14	62.49	42.56	121.47	40.98
III	ಜಿಲ್ಲಾವಲಯ ಯೋಜನೆಗಳು					
1	ತೋಟಗಾರಿಕೆ ಬೆಳೆಗಳಿಗೆ ವಿಶೇಷ ಹನಿ ನೀರಾವರಿ	12.0	6.00	6.00	12.0	6.00
2	ತೋಟಗಾರಿಕೆ ಕಟ್ಟಡಗಳು	1	3	3	-	-
3	ತೋಟಗಾರಿಕೆ ಕ್ಷೇತ್ರಗಳ ನಿರ್ವಹಣೆ	-	-	-	-	-
4	ತೆಂಗು ಬೀಜ ಸಂಗ್ರಹಣೆ ಮತ್ತು ನರ್ಸರಿ ನಿರ್ವಹಣೆಗಾಗಿ ಯೋಜನೆ	-	-	-	-	-
5	ಪ್ರಚಾರ ಮತ್ತು ಸಾಹಿತ್ಯ	-	-	-	-	-
6	ಜೇನು ಸಾಕಾಣೆ	-	-	-	-	-
7	ರೈತರಿಗೆ ಸಹಾಯ	40	0.8	-	-	-
8	ರೈತರಿಗೆ ತರಬೇತಿ	50	0.2	-	-	-
	ಒಟ್ಟು	103.00	10.00	9.00	12.00	6.00
	ಒಟ್ಟಾರೇ	2371.16	584.52	249.70	795.81	219.73
	ಕೇಂದ್ರವಲಯ ಯೋಜನೆಗಳು	2036.02	512.03	198.14	662.34	172.75
	ರಾಜ್ಯವಲಯ ಯೋಜನೆಗಳು	232.14	62.49	42.56	121.47	40.98
	ಕೇಂದ್ರ + ರಾಜ್ಯ ವಲಯ ಒಟ್ಟು	2268.16	574.52	240.70	783.81	213.73
	ಜಿಲ್ಲಾವಲಯ ಯೋಜನೆಗಳು	103.00	10.00	9.00	12.00	6.00
	ಒಟ್ಟಾರೇ	2371.16	584.52	249.70	795.81	219.73

**2019-20 ನೇ ಸಾಲಿನಲ್ಲಿ ತುಮಕೂರು ಜಿಲ್ಲೆಯ ರೈತರಿಗೆ ನೀಡಿರುವ ಸೌಲಭ್ಯಗಳ ಬಗ್ಗೆ
ತಾಲ್ಲೂಕುವಾರು ಮಾಹಿತಿ (ಫೆಬ್ರವರಿ 2020 ರ ಅಂತ್ಯಕ್ಕೆ)**



ಜಿಲ್ಲೆ: ತುಮಕೂರು		ತಾಲ್ಲೂಕು:ಕೊರಟಗೆರೆ				
ಕ್ರ. ಸಂ.	ಯೋಜನೆಯ ಹೆಸರು	ವಾರ್ಷಿಕ ಗುರಿ		ಬಿಡುಗಡೆಯಾದ ಅನುದಾನ	ಸಾಧನೆ	
		ಭೌತಿಕ	ಆರ್ಥಿಕ (ರೂ) ಲಕ್ಷಗಳಲ್ಲಿ		ಭೌತಿಕ	ಆರ್ಥಿಕ (ರೂ) ಲಕ್ಷಗಳಲ್ಲಿ
I	ಕೇಂದ್ರವಲಯ ಯೋಜನೆಗಳು					
1	ರಾಷ್ಟ್ರೀಯ ಸುಸ್ಥಿರ ಕೃಷಿ ಅಭಿಯಾನ	452	232.66	74.25	146.0	68.62
2	ಉತ್ಪಾದನಾ ಸುಧಾರಣಾ ಕಾರ್ಯಯೋಜನೆಗಾಗಿ ತೆಂಗಿನಲ್ಲಿ ಸಂಯೋಜಿತ ಬೇಸಾಯ	272.55	22.57	7.94	35.92	5.11
3	ರಾಷ್ಟ್ರೀಯ ತೋಟಗಾರಿಕೆ ಮಿಷನ್	254.1	65.33	39.57	224.19	39.24
4	ರಾಷ್ಟ್ರೀಯ ಕೃಷಿ ಏಕಾಂಶ ಯೋಜನೆ	-	-	-	-	-
	ಒಟ್ಟು	978.65	320.56	121.76	406.11	112.97
II	ರಾಜ್ಯವಲಯ ಯೋಜನೆಗಳು					
1	ಸಮಗ್ರ ತೋಟಗಾರಿಕಾ ಅಭಿವೃದ್ಧಿ	140.44	55.314	33.31	88.7671	32.14
2	ಕೃಷಿ ಕ್ಷೇತ್ರ ಮತ್ತು ಸಸ್ಯವಾಟಿಕೆಗಳ ಅಭಿವೃದ್ಧಿ ಮತ್ತು ನಿರ್ವಹಣೆ	-	-	-	-	-
3	ಇಲಾಖಾ ಪ್ರಯೋಗಶಾಲೆಗಳ ಅಭಿವೃದ್ಧಿ	-	-	-	-	-
4	ತೋಟಗಾರಿಕೆ ಬೆಳೆಗಳ ಕೀಟ ಮತ್ತು ರೋಗಗಳ ಸಮಗ್ರ ನಿಯಂತ್ರಣ ಯೋಜನೆ	81.111	6.4	5.16	68.8	5.16
5	ಕೃಷಿಭಾಗ್ಯ ಯೋಜನೆ	1.2	25.93	18.58	1	17.91
6	ತೋಟಗಾರಿಕೆ ಉದ್ಯಾನವನಗಳು ಮತ್ತು ತೋಟಗಳು	26	116	65.00	7	56.34
7	ಮಧುವನ ಮತ್ತು ಜೇನು ಸಾಕಾಣೆ ಅಭಿವೃದ್ಧಿ	83	3.47	0.5	22	0.5
	ಒಟ್ಟು	331.75	207.12	122.55	187.57	112.05
III	ಜಿಲ್ಲಾವಲಯ ಯೋಜನೆಗಳು					
1	ತೋಟಗಾರಿಕೆ ಬೆಳೆಗಳಿಗೆ ವಿಶೇಷ ಹನಿ ನೀರಾವರಿ	12.0	6.00	6.00	12.0	6.00
2	ತೋಟಗಾರಿಕೆ ಕಟ್ಟಡಗಳು	-	-	-	-	-
3	ತೋಟಗಾರಿಕೆ ಕ್ಷೇತ್ರಗಳ ನಿರ್ವಹಣೆ	2	0.4	0.4	0.5	0.3524
4	ತೆಂಗು ಬೀಜ ಸಂಗ್ರಹಣೆ ಮತ್ತು ನರ್ಸರಿ ನಿರ್ವಹಣೆಗಾಗಿ ಯೋಜನೆ	-	-	-	-	-
5	ಪ್ರಚಾರ ಮತ್ತು ಸಾಹಿತ್ಯ	-	-	-	-	-
6	ಜೇನು ಸಾಕಣೆ	-	-	-	-	-
7	ರೈತರಿಗೆ ಸಹಾಯ	40	0.8	0.1	-	-
8	ರೈತರಿಗೆ ತರಬೇತಿ	50	0.2	0.05	-	-
	ಒಟ್ಟು	104.00	7.40	6.55	12.50	6.35
	ಒಟ್ಟಾರೇ	1414.40	535.08	250.86	606.18	231.37
	ಕೇಂದ್ರವಲಯ ಯೋಜನೆಗಳು	978.65	320.56	121.76	406.11	112.97
	ರಾಜ್ಯವಲಯ ಯೋಜನೆಗಳು	331.75	207.12	122.55	187.57	112.05
	ಕೇಂದ್ರ + ರಾಜ್ಯ ವಲಯ ಒಟ್ಟು	1310.40	527.68	244.31	593.68	225.02
	ಜಿಲ್ಲಾವಲಯ ಯೋಜನೆಗಳು	104.00	7.40	6.55	12.50	6.35
	ಒಟ್ಟಾರೇ	1414.40	535.08	250.86	606.18	231.37

**2019-20 ನೇ ಸಾಲಿನಲ್ಲಿ ತುಮಕೂರು ಜಿಲ್ಲೆಯ ರೈತರಿಗೆ ನೀಡಿರುವ ಸೌಲಭ್ಯಗಳ ಬಗ್ಗೆ
ತಾಲೂಕುವಾರು ಮಾಹಿತಿ (ಫೆಬ್ರವರಿ 2020 ರ ಅಂತ್ಯಕ್ಕೆ)**

ಜಿಲ್ಲೆ: ತುಮಕೂರು		ತಾಲೂಕು: ಪಾವಗಡ				
ಕ್ರ. ಸಂ.	ಯೋಜನೆಯ ಹೆಸರು	ವಾರ್ಷಿಕ ಗುರಿ		ಬಿಡುಗಡೆಯಾದ ಅನುದಾನ	ಸಾಧನೆ	
		ಭೌತಿಕ	ಆರ್ಥಿಕ (ರೂ) ಲಕ್ಷಗಳಲ್ಲಿ		ಭೌತಿಕ	ಆರ್ಥಿಕ (ರೂ) ಲಕ್ಷಗಳಲ್ಲಿ
I	ಕೇಂದ್ರವಲಯ ಯೋಜನೆಗಳು					-
1	ರಾಷ್ಟ್ರೀಯ ಸುಸ್ಥಿರ ಕೃಷಿ ಅಭಿಯಾನ	844	421.99	371.919	788	344.53
2	ಉತ್ಪಾದನಾ ಸುಧಾರಣಾ ಕಾರ್ಯಯೋಜನೆಗಾಗಿ ತೆಂಗಿನಲ್ಲಿ ಸಂಯೋಜಿತ ಬೇಸಾಯ	200	11.625	-	-	-
3	ರಾಷ್ಟ್ರೀಯ ತೋಟಗಾರಿಕೆ ಮಿಷನ್	416	119.83	44.06	259.33	32.93
4	ರಾಷ್ಟ್ರೀಯ ಕೃಷಿ ಏಕಾಸ ಯೋಜನೆ	-	-	-	-	-
	ಒಟ್ಟು	1460.00	553.45	415.98	1047.33	377.46
II	ರಾಜ್ಯವಲಯ ಯೋಜನೆಗಳು					
1	ಸಮಗ್ರ ತೋಟಗಾರಿಕಾ ಅಭಿವೃದ್ಧಿ	108.64	69.184	28.5	68.3301	27.8
2	ಕೃಷಿ ಕ್ಷೇತ್ರ ಮತ್ತು ಸಸ್ಯವಾಟಿಕೆಗಳ ಅಭಿವೃದ್ಧಿ ಮತ್ತು ನಿರ್ವಹಣೆ	-	-	-	-	-
3	ಇಲಾಖಾ ಪ್ರಯೋಗಶಾಲೆಗಳ ಅಭಿವೃದ್ಧಿ	-	-	-	-	-
4	ತೋಟಗಾರಿಕೆ ಬೆಳೆಗಳ ಕೀಟ ಮತ್ತು ರೋಗಗಳ ಸಮಗ್ರ ನಿಯಂತ್ರಣ ಯೋಜನೆ	81.101	6.395	6.4	85.3	6.4
5	ಕೃಷಿಭಾಗ್ಯ ಯೋಜನೆ	-	-	-	-	-
6	ತೋಟಗಾರಿಕೆ ಉದ್ಯಾನವನಗಳು ಮತ್ತು ತೋಟಗಳು	-	-	-	-	-
7	ಮಧುವನ ಮತ್ತು ಜೇನು ಸಾಕಾಣೆ ಅಭಿವೃದ್ಧಿ	61	1.29	0.5	22	0.5
	ಒಟ್ಟು	250.74	76.87	35.40	175.66	34.70
III	ಜಿಲ್ಲಾವಲಯ ಯೋಜನೆಗಳು					
1	ತೋಟಗಾರಿಕೆ ಬೆಳೆಗಳಿಗೆ ವಿಶೇಷ ಹನಿ ನೀರಾವರಿ	12.0	6.40	6.4	12.0	6.40
2	ತೋಟಗಾರಿಕೆ ಕಟ್ಟಡಗಳು	1	2.5	2.5	-	-
3	ತೋಟಗಾರಿಕೆ ಕ್ಷೇತ್ರಗಳ ನಿರ್ವಹಣೆ	-	-	-	-	-
4	ತೆಂಗು ಬೀಜ ಸಂಗ್ರಹಣೆ ಮತ್ತು ನರ್ಸರಿ ನಿರ್ವಹಣೆಗಾಗಿ ಯೋಜನೆ	-	-	-	-	-
5	ಪ್ರಚಾರ ಮತ್ತು ಸಾಹಿತ್ಯ	-	-	-	-	-
6	ಜೇನು ಸಾಕಣೆ	-	-	-	-	-
7	ರೈತರಿಗೆ ಸಹಾಯ	40	0.8	-	-	-
8	ರೈತರಿಗೆ ತರಬೇತಿ	50	0.2	-	-	-
	ಒಟ್ಟು	103.00	9.90	8.90	12.00	6.40
	ಒಟ್ಟಾರೆ	1813.74	640.21	460.28	1234.99	418.56
	ಕೇಂದ್ರವಲಯ ಯೋಜನೆಗಳು	1460.00	553.45	415.98	1047.33	377.46
	ರಾಜ್ಯವಲಯ ಯೋಜನೆಗಳು	250.74	76.87	35.40	175.66	34.70
	ಕೇಂದ್ರ + ರಾಜ್ಯ ವಲಯ ಒಟ್ಟು	1710.74	630.31	451.38	1222.99	412.16
	ಜಿಲ್ಲಾವಲಯ ಯೋಜನೆಗಳು	103.00	9.90	8.90	12.00	6.40
	ಒಟ್ಟಾರೆ	1813.74	640.21	460.28	1234.99	418.56

**2019-20 ನೇ ಸಾಲಿನಲ್ಲಿ ತುಮಕೂರು ಜಿಲ್ಲೆಯ ರೈತರಿಗೆ ನೀಡಿರುವ ಸೌಲಭ್ಯಗಳ ಬಗ್ಗೆ
ತಾಲೂಕುವಾರು ಮಾಹಿತಿ (ಫೆಬ್ರವರಿ 2020 ರ ಅಂತ್ಯಕ್ಕೆ)**


ಜಿಲ್ಲೆ: ತುಮಕೂರು		ಜಿಲ್ಲಾ ಒಟ್ಟು				
ಕ್ರ. ಸಂ.	ಯೋಜನೆಯ ಹೆಸರು	ವಾರ್ಷಿಕ ಗುರಿ		ಬಿಡುಗಡೆ	ಸಾಧನೆ	
		ಭೌತಿಕ	ಆರ್ಥಿಕ (ರೂ) ಲಕ್ಷಗಳಲ್ಲಿ	ಆರ್ಥಿಕ	ಭೌತಿಕ	ಆರ್ಥಿಕ (ರೂ) ಲಕ್ಷಗಳಲ್ಲಿ
I	ಕೇಂದ್ರವಲಯ ಯೋಜನೆಗಳು					
1	ರಾಷ್ಟ್ರೀಯ ಸುಸ್ಥಿರ ಕೃಷಿ ಅಭಿಯಾನ	5080.00	2605.30	1149.24	2295.89	1053.25
2	ಉತ್ಪಾದನಾ ಸುಧಾರಣಾ ಕಾರ್ಯಯೋಜನೆಗಾಗಿ ತೆಂಗಿನಲ್ಲಿ ಸಂಯೋಜಿತ ಬೇಸಾಯ	7049.06	1109.06	263.57	903.26	128.33
3	ರಾಷ್ಟ್ರೀಯ ತೋಟಗಾರಿಕೆ ಮಿಷನ್	3161.15	631.66	266.50	2242.71	227.71
4	ರಾಷ್ಟ್ರೀಯ ಕೃಷಿ ಏಕಾಸ ಯೋಜನೆ	585.00	223.15	126.25	153.00	58.59
	ಒಟ್ಟು	15875.21	4569.17	1805.56	5594.86	1467.88
II	ರಾಜ್ಯವಲಯ ಯೋಜನೆಗಳು					
1	ಸಮಗ್ರ ತೋಟಗಾರಿಕಾ ಅಭಿವೃದ್ಧಿ	909.21	472.35	260.03	598.82	267.14
2	ಕೃಷಿ ಕ್ಷೇತ್ರ ಮತ್ತು ಸಸ್ಯವಾಟಿಕೆಗಳ ಅಭಿವೃದ್ಧಿ ಮತ್ತು ನಿರ್ವಹಣೆ	61.00	27.69	6.00	30.00	5.98
3	ಇಲಾಖಾ ಪ್ರಯೋಗಶಾಲೆಗಳ ಅಭಿವೃದ್ಧಿ	60.00	0.60	0.60	40.00	0.40
4	ತೋಟಗಾರಿಕೆ ಬೆಳೆಗಳ ಕೀಟ ಮತ್ತು ರೋಗಗಳ ಸಮಗ್ರ ನಿಯಂತ್ರಣ ಯೋಜನೆ	753.00	75.00	40.99	473.66	40.05
5	ಕೃಷಿಭಾಗ್ಯ ಯೋಜನೆ	6.10	160.97	73.73	2.60	40.95
6	ತೋಟಗಾರಿಕೆ ಉದ್ಯಾನವನಗಳು ಮತ್ತು ತೋಟಗಳು	26.00	116.00	65.00	7.00	56.34
7	ಮಧುವನ ಮತ್ತು ಜೇನು ಸಾಕಾಣೆ ಅಭಿವೃದ್ಧಿ	633.00	26.36	15.00	212.00	12.17
	ಒಟ್ಟು	2448.31	878.97	481.35	1364.08	423.03
III	ಜಿಲ್ಲಾವಲಯ ಯೋಜನೆಗಳು					
1	ತೋಟಗಾರಿಕೆ ಬೆಳೆಗಳಿಗೆ ವಿಶೇಷ ಹನಿ ನೀರಾವರಿ	120.00	60.00	60.00	113.62	56.81
2	ತೋಟಗಾರಿಕೆ ಕಟ್ಟಡಗಳು	6.00	38.00	38.00		
3	ತೋಟಗಾರಿಕೆ ಕ್ಷೇತ್ರಗಳ ನಿರ್ವಹಣೆ	15.00	5.00	5.00	2.90	3.04
4	ತೆಂಗು ಬೀಜ ಸಂಗ್ರಹಣೆ ಮತ್ತು ನರ್ಸರಿ ನಿರ್ವಹಣೆಗಾಗಿ ಯೋಜನೆ	26780.05	6.00	6.00	4.51	2.12
5	ಪ್ರಚಾರ ಮತ್ತು ಸಾಹಿತ್ಯ	5.00	10.00	10.00	2.00	1.72
6	ಜೇನು ಸಾಕಣೆ	3.00	5.39	5.39	3.00	4.46
7	ರೈತರಿಗೆ ಸಹಾಯ	400.00	8.00	0.40	-	-
8	ರೈತರಿಗೆ ತರಬೇತಿ	500.00	2.00	0.14	-	-
	ಒಟ್ಟು	27829.05	134.39	124.93	126.03	68.15
	ಒಟ್ಟಾರೆ	46152.57	5582.53	2411.84	7084.97	1959.05
	ಕೇಂದ್ರವಲಯ ಯೋಜನೆಗಳು	15875.21	4569.17	1805.56	5594.86	1467.88
	ರಾಜ್ಯವಲಯ ಯೋಜನೆಗಳು	2448.31	878.97	481.35	1364.08	423.03
	ಕೇಂದ್ರ + ರಾಜ್ಯ ವಲಯ ಒಟ್ಟು	18323.52	5448.14	2286.91	6958.94	1890.91
	ಜಿಲ್ಲಾವಲಯ ಯೋಜನೆಗಳು	27829.05	134.39	124.93	126.03	68.15
	ಒಟ್ಟಾರೆ	46152.57	5582.53	2411.84	7084.97	1959.05


 ತೋಟಗಾರಿಕೆ ಮತ್ತು ಮತ್ಸ್ಯ ಇಲಾಖೆ (ತುಮಕೂರು)
 ಲಾಲ್ ಬಾಗ್, ಬೆಂಗಳೂರು-4


ಅನುಬಂಧ-3

ತುಮಕೂರು ಜಿಲ್ಲೆಯಲ್ಲಿ ಎಸ್.ಸಿ.ಪಿ ಮತ್ತು ಟಿ.ಎಸ್.ಪಿ ಯೋಜನೆಯ ಅನುದಾನದಲ್ಲಿ ಕೈಗೊಂಡಿರುವ ಕಾಮಗಾರಿಗಳ ತಾಲ್ಲೂಕಾವಾರು ವಿವರ

ಕ್ರ. ಸಂ	ತಾಲ್ಲೂಕು	ಪ್ಯಾಕ್ ಹೌಸ್				ಕೃಷಿಹೊಂಡ				ಪಾಲಿಹೌಸ್			
		ಪ.ಜಾತಿ		ಪ.ಪಂಗಡ		ಪ.ಜಾತಿ		ಪ.ಪಂಗಡ		ಪ.ಜಾತಿ		ಪ.ಪಂಗಡ	
		ಭೌತಿಕ (ಸಂಖ್ಯೆ)	ಆರ್ಥಿಕ (ರೂ ಲಕ್ಷಗಳಲ್ಲಿ)	ಭೌತಿಕ (ಸಂಖ್ಯೆ)	ಆರ್ಥಿಕ (ರೂ ಲಕ್ಷಗಳಲ್ಲಿ)	ಭೌತಿಕ (ಸಂಖ್ಯೆ)	ಆರ್ಥಿಕ (ರೂ ಲಕ್ಷಗಳಲ್ಲಿ)	ಭೌತಿಕ (ಸಂಖ್ಯೆ)	ಆರ್ಥಿಕ (ರೂ ಲಕ್ಷಗಳಲ್ಲಿ)	ಭೌತಿಕ (ಸಂಖ್ಯೆ)	ಆರ್ಥಿಕ (ರೂ ಲಕ್ಷಗಳಲ್ಲಿ)	ಭೌತಿಕ (ಸಂಖ್ಯೆ)	ಆರ್ಥಿಕ (ರೂ ಲಕ್ಷಗಳಲ್ಲಿ)
1	ತುಮಕೂರು	1	3.60	1	3.60	1	1.35	1	1.35	-	-	-	-
2	ಗುಬ್ಬಿ	2	7.20	1	3.60	1	1.35	1	1.35	2	29.34	-	-
3	ಕುಣಿಗಲ್	-	0.00	-	0.00	1	1.35	-	-	-	-	-	-
4	ಚಿಕ್ಕನಾಯಕನಹಳ್ಳಿ	2	7.20	1	3.60	1	1.35	1	1.35	-	-	-	-
5	ತಿಪಟೂರು	1	3.60	-	0.00	-	-	-	-	-	-	-	-
6	ತುರುವೇಕೆರೆ	4	14.40	1	3.60	1	1.35	1	1.35	-	-	-	-
7	ಮಧುಗಿರಿ	2	7.20	2	7.20	1	1.35	1	1.35	-	-	-	-
8	ಪಾವಗಡ	1	3.60	3	10.80	1	1.35	1	1.35	1	15.39	1	8.49
9	ಶಿರಾ	1	3.60	2	7.20	1	1.35	1	1.35	-	-	-	-
10	ಕೊರಟಗೆರೆ	2	7.20	2	7.20	1	1.35	2	2.7	-	-	-	-
	ಒಟ್ಟು	16	57.60	13	46.80	9	12.15	9	12.15	3	44.73	1	8.49


 ತೋಟಗಾರಿಕೆ ಜಂಟಿ ನಿರ್ದೇಶಕರು
 (ಯೋಜನೆ)
