

ಕರ್ನಾಟಕ ವಿಧಾನ ಪರಿಷತ್ತು

ಚುಕ್ಕೆ ಗುರುತಿಲ್ಲದ ಪ್ರಶ್ನೆ ಸಂಖ್ಯೆ	:	479(776)
ಸದಸ್ಯರ ಹೆಸರು	:	ಶ್ರೀ ಎನ್. ಅಪ್ಪಾಜಿಗೌಡ (ಸ್ಥಳೀಯ ಸಂಸ್ಥೆಗಳ ಕ್ಷೇತ್ರ)
ಉತ್ತರಿಸಬೇಕಾದ ದಿನಾಂಕ	:	10-03-2020
ಉತ್ತರಿಸುವ ಸಚಿವರು	:	ಮಾನ್ಯ ಪೌರಾಡಳಿತ ಹಾಗೂ ತೋಟಗಾರಿಗೆ ಮತ್ತು ರೇಷ್ಮೆ ಸಚಿವರು.

ಕ್ರ. ಸಂ.	ಪ್ರಶ್ನೆ	ಉತ್ತರ																																							
(ಅ)	<p>2019-20ನೇ ಸಾಲಿನಲ್ಲಿ ರಾಜ್ಯದಲ್ಲಿರುವ ಸಂಸ್ಥೆಗಳಿಗೆ ಮತ್ತು ಇತರ ಯೋಜನೆಗಳಿಂದ ಒದಗಿಸಿರುವ (ಜಿಲ್ಲಾವಾರು ನೀಡುವುದು)</p> <p>ಸಾಲಿನಲ್ಲಿ ಸ್ಥಳೀಯ ಎಸ್.ಎಫ್.ಸಿ. ಯೋಜನೆಗಳಿಂದ ಅನುದಾನವೆಷ್ಟು; ಮಾಹಿತಿ</p>	<p>ಎಸ್.ಎಫ್.ಸಿ.: 2019-20ನೇ ಸಾಲಿನಲ್ಲಿ ರಾಜ್ಯದಲ್ಲಿರುವ ಸ್ಥಳೀಯ ಸಂಸ್ಥೆಗಳಿಗೆ ಎಸ್.ಎಫ್.ಸಿ ಮುಕ್ತನಿಧಿ, ಎಸ್.ಎಫ್.ಸಿ ಕುಡಿಯುವ ನೀರು ಹಾಗೂ ಎಸ್.ಎಫ್.ಸಿ ವಿಶೇಷ ನಿಧಿಯಡಿ ಬಿಡುಗಡೆಯಾಗಿರುವ ಅನುದಾನದ ಜಿಲ್ಲಾವಾರು ವಿವರವನ್ನು ಲಗತ್ತಿಸಿದೆ. (ಅನುಬಂಧ-01)</p> <p>14ನೇ ಹಣಕಾಸು ಅಯೋಗದ ಅನುದಾನ: 2019-20 ನೇ ಸಾಲಿನಲ್ಲಿ ಜಿಲ್ಲಾವಾರು ಬಿಡುಗಡೆಯಾದ 14ನೇ ಹಣಕಾಸು ಅಯೋಗದ ಸಾಮಾನ್ಯ ಮೂಲ ಅನುದಾನದ ವಿವರಗಳನ್ನು (ಅನುಬಂಧ-02) ಮತ್ತು 2017-18ನೇ ಸಾಲಿನ ಸಾಮಾನ್ಯಕಾರ್ಯ ನಿರ್ವಹಣಾ ಅನುದಾನದ ವಿವರಗಳನ್ನು ಲಗತ್ತಿಸಿದೆ. (ಅನುಬಂಧ -03)</p> <p>ಸ್ವಚ್ಛ ಭಾರತ್ ಮಿಷನ್ ಸ್ವಚ್ಛ ಭಾರತ್ ಮಿಷನ್ ಯೋಜನೆಯಡಿ 2019-20 ನೇ ಸಾಲಿನಲ್ಲಿ ನಗರ ಸ್ಥಳೀಯ ಸಂಸ್ಥೆಗಳಿಗೆ ಒದಗಿಸಿರುವ ಅನುದಾನದ ವಿವರಗಳನ್ನು ಲಗತ್ತಿಸಿದೆ. (ಅನುಬಂಧ-4)</p> <p>ಕೇಂದ್ರ ಪುರಸ್ಕೃತ ಅಮೃತ್ ಯೋಜನೆ: ಕೇಂದ್ರ ಪುರಸ್ಕೃತ 'ಅಮೃತ್' ಯೋಜನೆಯಡಿ 2019-20 ನೇ ಸಾಲಿನಲ್ಲಿ ಈ ಕೆಳಕಂಡಂತೆ ನಗರಗಳಿಗೆ ಬಿಡುಗಡೆಯಾಗಿರುವ ಕೇಂದ್ರದ ಮತ್ತು ರಾಜ್ಯದ ಪಾಲನ ಅನುದಾನದ ವಿವರ ಈ ಕೆಳಕಂಡಂತಿದೆ.</p> <p align="right">(ರೂ ಲಕ್ಷಗಳಲ್ಲಿ)</p> <table border="1"> <thead> <tr> <th>ಕ್ರ.ಸಂ</th> <th>ನಗರಗಳು</th> <th>2019-20ನೇ ಸಾಲಿನಲ್ಲಿ ಬಿಡುಗಡೆಯಾಗಿಸಿದ ಕೇಂದ್ರದ ಮತ್ತು ರಾಜ್ಯದ ಪಾಲನ ಅನುದಾನ ಯೋಜನಾ ಮೊತ್ತ.</th> </tr> </thead> <tbody> <tr><td>1</td><td>ಬಾದಾಮಿ, ಪುರಸಭೆ</td><td>28.39</td></tr> <tr><td>2</td><td>ಬಾಗಲಕೋಟೆ, ನಗರ ಸಭೆ</td><td>270.47</td></tr> <tr><td>3</td><td>ಬೆಳಗಾವಿ, ಮಹಾನಗರ ಪಾಲಿಕೆ</td><td>98.00</td></tr> <tr><td>4</td><td>ವಿಜಯನಗರ, ಮಹಾನಗರ ಪಾಲಿಕೆ</td><td>98.00</td></tr> <tr><td>5</td><td>ದಾವಣಗೆರೆ, ಮಹಾನಗರ ಪಾಲಿಕೆ</td><td>74.00</td></tr> <tr><td>6</td><td>ಕಲಬುರಗಿ, ಮಹಾನಗರ ಪಾಲಿಕೆ</td><td>89.60</td></tr> <tr><td>7</td><td>ಮಂಡ್ಯ, ನಗರ ಸಭೆ</td><td>69.87</td></tr> <tr><td>8</td><td>ಮಂಗಳೂರು, ಮಹಾನಗರ ಪಾಲಿಕೆ</td><td>125.80</td></tr> <tr><td>9</td><td>ತುಮಕೂರು, ಮಹಾನಗರ ಪಾಲಿಕೆ</td><td>519.20</td></tr> <tr><td>10</td><td>ಮೈಸೂರು, ಮಹಾನಗರ ಪಾಲಿಕೆ</td><td>106.87</td></tr> <tr><td>11</td><td>ಉಡುಪಿ, ನಗರಸಭೆ</td><td>28.00</td></tr> <tr><td></td><td>ಒಟ್ಟು</td><td>1508.20</td></tr> </tbody> </table> <p>2019-20 ನೇ ಸಾಲಿನಲ್ಲಿ ಅಮೃತ್ ಯೋಜನೆಯಡಿ ಆಯ್ಕೆಯಾದ ಎಲ್ಲಾ 27 ನಗರಗಳಿಗೆ 2017-18ನೇ ಸಾಲಿನ ಮತ್ತು 2018-19ನೇ ಸಾಲಿನ ಸುಧಾರಣಾ ಪ್ರೋತ್ಸಾಹಧನವನ್ನು ಬಿಡುಗಡೆ ಮಾಡಿದ ವಿವರಗಳನ್ನು ಲಗತ್ತಿಸಿದೆ (ಅನುಬಂಧ-05).</p>	ಕ್ರ.ಸಂ	ನಗರಗಳು	2019-20ನೇ ಸಾಲಿನಲ್ಲಿ ಬಿಡುಗಡೆಯಾಗಿಸಿದ ಕೇಂದ್ರದ ಮತ್ತು ರಾಜ್ಯದ ಪಾಲನ ಅನುದಾನ ಯೋಜನಾ ಮೊತ್ತ.	1	ಬಾದಾಮಿ, ಪುರಸಭೆ	28.39	2	ಬಾಗಲಕೋಟೆ, ನಗರ ಸಭೆ	270.47	3	ಬೆಳಗಾವಿ, ಮಹಾನಗರ ಪಾಲಿಕೆ	98.00	4	ವಿಜಯನಗರ, ಮಹಾನಗರ ಪಾಲಿಕೆ	98.00	5	ದಾವಣಗೆರೆ, ಮಹಾನಗರ ಪಾಲಿಕೆ	74.00	6	ಕಲಬುರಗಿ, ಮಹಾನಗರ ಪಾಲಿಕೆ	89.60	7	ಮಂಡ್ಯ, ನಗರ ಸಭೆ	69.87	8	ಮಂಗಳೂರು, ಮಹಾನಗರ ಪಾಲಿಕೆ	125.80	9	ತುಮಕೂರು, ಮಹಾನಗರ ಪಾಲಿಕೆ	519.20	10	ಮೈಸೂರು, ಮಹಾನಗರ ಪಾಲಿಕೆ	106.87	11	ಉಡುಪಿ, ನಗರಸಭೆ	28.00		ಒಟ್ಟು	1508.20
ಕ್ರ.ಸಂ	ನಗರಗಳು	2019-20ನೇ ಸಾಲಿನಲ್ಲಿ ಬಿಡುಗಡೆಯಾಗಿಸಿದ ಕೇಂದ್ರದ ಮತ್ತು ರಾಜ್ಯದ ಪಾಲನ ಅನುದಾನ ಯೋಜನಾ ಮೊತ್ತ.																																							
1	ಬಾದಾಮಿ, ಪುರಸಭೆ	28.39																																							
2	ಬಾಗಲಕೋಟೆ, ನಗರ ಸಭೆ	270.47																																							
3	ಬೆಳಗಾವಿ, ಮಹಾನಗರ ಪಾಲಿಕೆ	98.00																																							
4	ವಿಜಯನಗರ, ಮಹಾನಗರ ಪಾಲಿಕೆ	98.00																																							
5	ದಾವಣಗೆರೆ, ಮಹಾನಗರ ಪಾಲಿಕೆ	74.00																																							
6	ಕಲಬುರಗಿ, ಮಹಾನಗರ ಪಾಲಿಕೆ	89.60																																							
7	ಮಂಡ್ಯ, ನಗರ ಸಭೆ	69.87																																							
8	ಮಂಗಳೂರು, ಮಹಾನಗರ ಪಾಲಿಕೆ	125.80																																							
9	ತುಮಕೂರು, ಮಹಾನಗರ ಪಾಲಿಕೆ	519.20																																							
10	ಮೈಸೂರು, ಮಹಾನಗರ ಪಾಲಿಕೆ	106.87																																							
11	ಉಡುಪಿ, ನಗರಸಭೆ	28.00																																							
	ಒಟ್ಟು	1508.20																																							

ನಗರೋತ್ಥಾನ ಯೋಜನೆ

ರಾಜ್ಯದಲ್ಲಿದ್ದು ಸ್ಥಳೀಯ ಸಂಸ್ಥೆಗಳಿಗೆ ಒದಗಿಸಿರುವ ಅನುದಾನವನ್ನು ಯೋಜನಾವಾದು ಮತ್ತು ಜಿಲ್ಲಾವಾದು ವಿವರವನ್ನು ಅನುಬಂಧಗಳಲ್ಲಿ ನೀಡಿದೆ.

ಕ್ರ. ಸಂ.	ಯೋಜನೆಯ ಹೆಸರು	ಅನುಬಂಧ
1	ನಗರೋತ್ಥಾನ (ಮುನಿಸಿಪಾಲಿಟಿ)-3ನೇ ಹಂತ	6
2	ರೂ.50.00 ಕೋಟಿಗಳ ವಿಶೇಷ ಅನುದಾನ (ಚಾಮರಾಜನಗರ, ಹಾವೇರಿ ಮತ್ತು ಚಿಕ್ಕಬಳ್ಳಾಪುರ)	7
3	ಸಿ.ಎಂ.ಎಸ್.ಎಂ.ಟಿ.ಡಿ.ಬಿ. ನಗರೋತ್ಥಾನ 2ನೇ ಹಂತ	8
4	ಕಲಬುರಗಿ ಸಚಿವ ಸಂಪುಟ ಅನುಮೋದಿತ ನಗರೋತ್ಥಾನ	9

ಆ) ಒದಗಿಸಿರುವ ಅನುದಾನದಲ್ಲ ಈ ಸಂಸ್ಥೆಗಳು ಸಂಪೂರ್ಣವಾಗಿ ಅನುದಾನವನ್ನು ಬಳಸಿಕೊಂಡು ಮೂಲಭೂತ ಸೌಕರ್ಯಗಳು ಮತ್ತು ಕಾಮಗಾರಿಗಳನ್ನು ಕೈಗೊಂಡು ಪೂರ್ಣಗೊಳಿಸಿದೆಯೇ; (ವಿವರ ನೀಡುವುದು)

ನಗರಸ್ಥಳೀಯ ಸಂಸ್ಥೆಗಳಿಗೆ ಒದಗಿಸಿರುವ ಅನುದಾನದಡಿ ಕೈಗೊಂಡಿರುವ ಕಾಮಗಾರಿಗಳ ವಿವರ:-

ಎಸ್.ಎಫ್.ಸಿ(ಮುಕ್ತನಿಧಿ):

1. ಅನುಮೋದಿತ ಒಟ್ಟು ಕಾಮಗಾರಿಗಳು: 6750
2. ಟೆಂಡರ್ ಪ್ರಕ್ರಿಯೆಯಲ್ಲಿರುವ ಕಾಮಗಾರಿಗಳು: 641
3. ಪೂರ್ಣಗೊಂಡ ಕಾಮಗಾರಿಗಳು: 2324
4. ಪ್ರಾರಂಭಗೊಂಡ ಕಾಮಗಾರಿಗಳು : 3271
5. ಟೆಂಡರ್ ಕರೆಯಲು ಬಾಕಿ ಇರುವ ಕಾಮಗಾರಿಗಳು : 514
 - ಬಿಡುಗಡೆಯಾದ ಅನುದಾನ : ರೂ.37215.44 ಲಕ್ಷಗಳು
 - ವೆಚ್ಚ (ಫೆಬ್ರವರಿ 2020 ಅಂತ್ಯಕ್ಕೆ) : ರೂ. 20319.52 ಲಕ್ಷಗಳು

ಎಸ್.ಎಫ್.ಸಿ(ಕುಡಿಯುವ ನೀರು):

1. ಅನುಮೋದಿತ ಒಟ್ಟು ಕಾಮಗಾರಿಗಳು: 1314
2. ಟೆಂಡರ್ ಪ್ರಕ್ರಿಯೆಯಲ್ಲಿರುವ ಕಾಮಗಾರಿಗಳು: 65
3. ಪೂರ್ಣಗೊಂಡ ಕಾಮಗಾರಿಗಳು: 899
4. ಪ್ರಾರಂಭಗೊಂಡ ಕಾಮಗಾರಿಗಳು : 300
5. ಟೆಂಡರ್ ಕರೆಯಲು ಬಾಕಿ ಇರುವ ಕಾಮಗಾರಿಗಳು : 50
 - ಬಿಡುಗಡೆಯಾದ ಅನುದಾನ : ರೂ. 4088.00 ಲಕ್ಷಗಳು
 - ವೆಚ್ಚ(ಫೆಬ್ರವರಿ 2020 ಅಂತ್ಯಕ್ಕೆ) : ರೂ 2215.88 ಲಕ್ಷಗಳು

ಎಸ್.ಎಫ್.ಸಿ(ವಿಶೇಷ ಅನುದಾನ):

1. ಅನುಮೋದಿತ ಒಟ್ಟು ಕಾಮಗಾರಿಗಳು: 1669
2. ಟೆಂಡರ್ ಪ್ರಕ್ರಿಯೆಯಲ್ಲಿರುವ ಕಾಮಗಾರಿಗಳು: 780
3. ಪೂರ್ಣಗೊಂಡ ಕಾಮಗಾರಿಗಳು: 24
4. ಪ್ರಾರಂಭಗೊಂಡ ಕಾಮಗಾರಿಗಳು : 143
5. ಟೆಂಡರ್ ಕರೆಯಲು ಬಾಕಿ ಇರುವ ಕಾಮಗಾರಿಗಳು : 722
 - ಬಿಡುಗಡೆಯಾದ ಅನುದಾನ : ರೂ.2305.00 ಲಕ್ಷಗಳು
 - ವೆಚ್ಚ (ಫೆಬ್ರವರಿ 2020 ಅಂತ್ಯಕ್ಕೆ) : ರೂ.531.43 ಲಕ್ಷಗಳು

14ನೇ ಹಣಕಾಸು ಆಯೋಗದ ಅನುದಾನ (ಸಾಮಾನ್ಯ ಮೂಲ ಅನುದಾನ):-

14ನೇ ಹಣಕಾಸು ಆಯೋಗದ 2019-20ನೇ ಸಾಮಾನ್ಯ ಮೂಲ ಅನುದಾನದಡಿ ನಗರ ಸ್ಥಳೀಯ ಸಂಸ್ಥೆಗಳು ಕೈಗೊಂಡ 8420 ಕಾಮಗಾರಿಗಳಲ್ಲಿ ಫೆಬ್ರವರಿ 2020ರ ಅಂತ್ಯದವರೆಗೆ 1789 ಕಾಮಗಾರಿಗಳನ್ನು ಪೂರ್ಣಗೊಳಿಸಿವೆ. ವಿವರಗಳು ಈ ಕೆಳಕಂಡಂತಿವೆ:-

1. ಅನುಮೋದಿತ ಒಟ್ಟು ಕಾಮಗಾರಿಗಳು: 8420
 2. ಟೆಂಡರ್ ಪ್ರಕ್ರಿಯೆಯಲ್ಲಿರುವ ಕಾಮಗಾರಿಗಳು: 1676
 3. ಪೂರ್ಣಗೊಂಡ ಕಾಮಗಾರಿಗಳು: 1789
 4. ಪ್ರಾರಂಭಗೊಂಡ ಕಾಮಗಾರಿಗಳು : 4363
 5. ಟೆಂಡರ್ ಕರೆಯಲು ಬಾಕಿ ಇರುವ ಕಾಮಗಾರಿಗಳು : 645
- ಚಡುಗಡೆಯಾದ ಅನುದಾನ : 999.86 ಕೋಟಿಗಳು
 - ವೆಚ್ಚ (ಫೆಬ್ರವರಿ 2020 ಅಂತ್ಯಕ್ಕೆ) 165.51 ಕೋಟಿಗಳು

2017-18ನೇ ಸಾಲಿನ ಸಾಮಾನ್ಯಕಾರ್ಯ ನಿರ್ವಹಣಾಅನುದಾನ:(ಸಾಮಾನ್ಯ ಕಾರ್ಯ ನಿರ್ವಹಣಾ ಅನುದಾನ)

2017-18ನೇ ಸಾಲಿನ ಸಾಮಾನ್ಯಕಾರ್ಯ ನಿರ್ವಹಣಾ ಅನುದಾನವು ಕೇಂದ್ರ ಸರ್ಕಾರದಿಂದ ತಡವಾಗಿ 2019-20 ನೇ ಸಾಲಿನಲ್ಲಿ ಬಿಡುಗಡೆಗೊಳಿಸಿದ್ದು, ಸದರಿ ಅನುದಾನ ಪಡೆದ ನಗರ ಸ್ಥಳೀಯ ಸಂಸ್ಥೆಗಳು ಕ್ರಿಯಾಯೋಜನೆಗೆ ತಯಾರಿಸಿ ಸಂಬಂಧ ಪಟ್ಟ ಜಿಲ್ಲಾಧಿಕಾರಿಗಳಿಂದ ಕ್ರಿಯಾಯೋಜನೆಗೆ ಅನುಮೋದನೆ ಪಡೆದು ಅನುಷ್ಠಾನಗೊಳಿಸಲು ಕ್ರಮವಹಿಸಲಾಗುತ್ತದೆ.

ಕೇಂದ್ರ ಪುರಸ್ಕೃತ ಅಮೃತ್ ಅಭಿಯಾನದ ಅನುದಾನ

ಶೇಕಡಾ 75ಕ್ಕಿಂತ ಹೆಚ್ಚಾಗಿ ಬಿಡುಗಡೆಗೊಳಿಸಿದ ಅನುದಾನವನ್ನು ವೆಚ್ಚ ಮಾಡಿ ಹಣ ಬಳಕೆ ಪ್ರಮಾಣ ಪತ್ರ ಸಲ್ಲಿಸಿದ 11 ನಗರಗಳಿಗೆ ಅನುದಾನ ಬಿಡುಗಡೆಗೊಳಿಸಲಾಗಿದೆ ಅಮೃತ್ ಯೋಜನೆಯಡಿ ಆಯ್ಕೆಯಾದ 27 ನಗರಗಳಲ್ಲಿ ರೂ. 421.45 ಕೋಟಿ ಮೊತ್ತದ 308 ಹಸಿರು ಜಾಗ ಉದ್ಯಾನವನ. ಅಭಿವೃದ್ಧಿ ಮಳೆ ನೀರು ಚರಂಡಿ ಮತ್ತು ನಗರ ಸಾರಿಗೆ ವಲಯದ ಕಾಮಗಾರಿಗಳನ್ನು ನಗರ ಸ್ಥಳೀಯ ಸಂಸ್ಥೆಗಳು ಅನುಷ್ಠಾನಗೊಳಿಸಿದ್ದು, ಇವುಗಳಲ್ಲಿ 94.42 ಕೋಟಿ ಮೊತ್ತದ 159 ಕಾಮಗಾರಿಗಳನ್ನು ಪೂರ್ಣಗೊಳಿಸಲಾಗಿದೆ ಉಳಿದ ಕಾಮಗಾರಿಗಳು ವಿವಿಧ ಹಂತದ ಪ್ರಗತಿಯಲ್ಲಿವೆ.

ನಗರೋತ್ಥಾನ ಯೋಜನೆ:

ನಗರೋತ್ಥಾನ ಯೋಜನೆಗಳಿಗೆ ಒದಗಿಸಿರುವ ಅನುದಾನವನ್ನು ಬಳಸಿಕೊಂಡು ಮಾರ್ಗಸೂಚಿಗಳ ಪ್ರಕಾರ ಅನುಮೋದಿತ ಕಾಮಗಾರಿಗಳನ್ನು ಕೈಗೊಳ್ಳಲಾಗುತ್ತಿದೆ.

- ನಗರೋತ್ಥಾನ (ಮುನಿಸಿಪಾಲಿಟಿ) ಹಂತ-3 ಯೋಜನೆಯಲ್ಲಿ 3484 ಕಾಮಗಾರಿಗಳು ಅನುಮೋದನೆಯಾಗಿರುತ್ತವೆ. ಅದರಲ್ಲಿ 1865 ಕಾಮಗಾರಿಗಳು ಪೂರ್ಣಗೊಂಡಿರುತ್ತವೆ. 1379 ಕಾಮಗಾರಿಗಳು ಪ್ರಗತಿಯಲ್ಲಿದ್ದು, 240 ಕಾಮಗಾರಿಗಳು ಟೆಂಡರ್ ಪ್ರಕ್ರಿಯೆ ಮತ್ತು ಪ್ರಾರಂಭಿಸಬೇಕಾಗಿರುತ್ತದೆ.
- ರೂ.50.00 ಕೋಟಿಗಳ ವಿಶೇಷ ಅನುದಾನದ (ಚಾಮರಾಜನಗರ, ಹಾವೇರಿ ಮತ್ತು ಚಿಕ್ಕಬಳ್ಳಾಪುರ) ಯೋಜನೆಯಲ್ಲಿ 56 ಕಾಮಗಾರಿಗಳು ಅನುಮೋದನೆಯಾಗಿರುತ್ತವೆ. ಅದರಲ್ಲಿ 26 ಕಾಮಗಾರಿಗಳು ಪೂರ್ಣಗೊಂಡಿರುತ್ತವೆ. 25 ಕಾಮಗಾರಿಗಳು ಪ್ರಗತಿಯಲ್ಲಿದ್ದು, 5 ಕಾಮಗಾರಿಗಳು ಟೆಂಡರ್ ಪ್ರಕ್ರಿಯೆಯಲ್ಲಿರುತ್ತವೆ.
- ಸಿ.ಎಂ.ಎಸ್.ಎಂ.ಟಿ.ಪಿ. ನಗರೋತ್ಥಾನ ಹಂತ-2ರ ಯೋಜನೆಯಲ್ಲಿ 2253 ಕಾಮಗಾರಿಗಳು ಅನುಮೋದನೆಯಾಗಿರುತ್ತವೆ. ಅದರಲ್ಲಿ 2220 ಕಾಮಗಾರಿಗಳು ಪೂರ್ಣಗೊಂಡಿರುತ್ತವೆ ಮತ್ತು 33 ಕಾಮಗಾರಿಗಳು ಪ್ರಗತಿಯಲ್ಲಿರುತ್ತವೆ.
- ಕಲಬುರಗಿ ಸಚಿವ ಸಂಪುಟ ಅನುಮೋದಿತ ನಗರೋತ್ಥಾನ ಯೋಜನೆಯಲ್ಲಿ 531 ಕಾಮಗಾರಿಗಳು ಅನುಮೋದನೆಯಾಗಿರುತ್ತವೆ. ಅದರಲ್ಲಿ 502 ಕಾಮಗಾರಿಗಳು ಪೂರ್ಣಗೊಂಡಿರುತ್ತವೆ. 27 ಕಾಮಗಾರಿಗಳು ಪ್ರಗತಿಯಲ್ಲಿರುತ್ತವೆ ಮತ್ತು 2 ಕಾಮಗಾರಿಗಳಿಗೆ ಟೆಂಡರ್ ಕರೆಯಬೇಕಾಗಿರುತ್ತದೆ.

ಸ್ವಚ್ಛ ಭಾರತ್ ಮಿಷನ್ ಯೋಜನೆ:

- ವೈಯಕ್ತಿಕ ಶೌಚಾಲಯಗಳ ನಿರ್ಮಾಣ ಮಾಡಲು ರಾಜ್ಯದ ನಗರ ಸ್ಥಳೀಯ ಸಂಸ್ಥೆಗಳಲ್ಲಿ 3.12 ಲಕ್ಷ ಅರ್ಜಿಗಳನ್ನು ಸ್ವೀಕರಿಸಿ ಅನುಮೋದಿಸಿದ್ದು, ಅದರಲ್ಲಿ 2.97 ಲಕ್ಷ ಶೌಚಾಲಯಗಳ ನಿರ್ಮಾಣವಾಗಿರುತ್ತದೆ. ಹಾಗೂ ಬಾಕಿ 15,000 ಶೌಚಾಲಯಗಳು ನಿರ್ಮಾಣದ ಹಂತದಲ್ಲಿದ್ದು.
- ಸಮುದಾಯ/ಸಾರ್ವಜನಿಕ ಶೌಚಾಲಯಗಳಿಗೆ ಸಂಬಂಧಿಸಿದಂತೆ ರಾಜ್ಯದಲ್ಲಿ 3868 ಬ್ಲಾಕ್ 32,250 ಸೀಟುಗಳ ಗುರಿಹೊಂದಿದ್ದು, ಅದರಲ್ಲಿ 3750 ಬ್ಲಾಕ್ 31223 ಸೀಟುಗಳ ಸಮುದಾಯ/ಸಾರ್ವಜನಿಕ ಶೌಚಾಲಯಗಳು ನಿರ್ಮಾಣವಾಗಿರುತ್ತವೆ ಹಾಗೂ 118 ಬ್ಲಾಕ್ 1027 ಸೀಟುಗಳ ಶೌಚಾಲಯಗಳ ನಿರ್ಮಾಣ ಬಾಕಿಯಿರುತ್ತದೆ.

ಘನತ್ಯಾಜ್ಯ ನಿರ್ವಹಣೆಗಾಗಿ ನಗರ ಸ್ಥಳೀಯ ಸಂಸ್ಥೆಗಳು ಸಿದ್ಧಪಡಿಸಿ ಅನುಮೋದನೆಗೊಂಡ ಯೋಜನಾ ವರದಿಯ ರೀತ್ಯಾ 2416 ಸಿವಿಲ್ ಕಾಮಗಾರಿಗಳು ಮಂಜೂರಾಗಿದ್ದು ಸದರಿ ಕಾಮಗಾರಿಗಳ ಪೈಕಿ, 1801 ಕಾಮಗಾರಿಗಳಿಗೆ ಟೆಂಡರ್ ಕರೆಯಲಾಗಿದೆ ಹಾಗೂ 206 ಕಾಮಗಾರಿಗಳು ಮುಕ್ತಾಯಗೊಂಡಿರುತ್ತವೆ. 3504 ವಾಹನ ಯಂತ್ರೋಪಕರಣಗಳ ಪೈಕಿ 626 ಟೆಂಡರ್ ಕರೆಯಲಾಗಿದೆ ಹಾಗೂ 205 ವಾಹನ ಯಂತ್ರೋಪಕರಣಗಳನ್ನು ಖರೀದಿಸಲಾಗಿದೆ.

ಇ) ಮಂಡ್ಯ ಜಿಲ್ಲೆಯ ಸ್ಥಳೀಯ ಸಂಸ್ಥೆಗಳಿಗೆ ಒದಗಿಸಿರುವ ಅನುದಾನವೆಷ್ಟು? (ವಿವರ ನೀಡುವುದು)

ಎಸ್.ಎಫ್.ಸಿ:

ಮಂಡ್ಯಜಿಲ್ಲೆಯ ನಗರ ಸ್ಥಳೀಯ ಸಂಸ್ಥೆಗಳಿಗೆ ಒದಗಿಸಿರುವ ಅನುದಾನಗಳ ವಿವರಗಳನ್ನು ಲಗತ್ತಿಸಿದೆ. (ಅನುಬಂಧ-10)

14ನೇ ಹಣಕಾಸು ಆಯೋಗದ ಅನುದಾನ:

ಮಂಡ್ಯ ಜಿಲ್ಲೆಯ ನಗರ ಸ್ಥಳೀಯ ಸಂಸ್ಥೆಗಳಿಗೆ 2019-20ನೇ ಸಾಲಿನ ಸಾಮಾನ್ಯ ಮೂಲ ಅನುದಾನ ಮತ್ತು 2017-18ನೇ ಸಾಲಿನ ಸಾಮಾನ್ಯ ಕಾರ್ಯ ನಿರ್ವಹಣಾ ಅನುದಾನದ ವಿವರಗಳನ್ನು ಲಗತ್ತಿಸಿದೆ. (ಅನುಬಂಧ- 11)

ಕೇಂದ್ರ ಪುರಸ್ಕೃತ ಅಮೃತ್ ಅಭಿಯಾನದ ಅನುದಾನ:

ಕೇಂದ್ರ ಪುರಸ್ಕೃತ ಅಮೃತ್ ಯೋಜನೆಯಡಿಯಲ್ಲಿ ಮಂಡ್ಯ ನಗರಸಭೆಗೆ 5 ವರ್ಷದ ಅವಧಿಗೆ ಒಟ್ಟು ರೂ. 138.90ಕೋಟಿ ಅನುದಾನ ಹಂಚಿಕೆಯಾಗಿದ್ದು, ಸದರಿ ಅನುದಾನದಡಿ ಈ ಕೆಳಕಂಡ ವಲಯಗಳಲ್ಲಿ ಕಾಮಗಾರಿಗಳನ್ನು ಕೈಗೊಳ್ಳಲಾಗಿದೆ.(ಅನುಬಂಧ-12)

(ರೂ. ಕೋಟಿಗಳಲ್ಲಿ)

ಕ್ರ. ಸಂ	ವಲಯ	ಕಾಮಗಾರಿಗಳ ಸಂಖ್ಯೆ	ಅನುಮೋದಿತ ಮೊತ್ತ	ಜಡುಗಡೆ ಗೊಳಿಸಿರುವ ಮೊತ್ತ
1	ನೀರು ಸರಬರಾಜು	2	123.40	70.83
2	ಒಳಚರಂಡಿ	2	13.50	9.45
3	ಹಸಿರು ಜಾಗ ಮತ್ತು ಉದ್ಯಾನವನ ಅಭಿವೃದ್ಧಿ	6	2.00	1.39466
	ಒಟ್ಟು:	10	138.90	81.67466

ನಗರೋತ್ಥಾನ ಯೋಜನೆ :

ನಗರೋತ್ಥಾನ (ಮುನಿಸಿಪಾಲಿಟಿ) ಹಂತ-3 ರ ಯೋಜನೆಯಡಿ ಮಂಡ್ಯ ಜಿಲ್ಲೆಯ ನಗರಸ್ಥಳೀಯ ಸಂಸ್ಥೆಗಳಿಗೆ ರೂ.8500.00ಲಕ್ಷಗಳು ಹಂಚಿಕೆಯಾಗಿರುತ್ತದೆ. ಕಳೆದ ಮೂರು ವರ್ಷಗಳಿಂದ ಒಟ್ಟಾರೆ, ರೂ5010.08 ಲಕ್ಷಗಳು ಜಡುಗಡೆಯಾಗಿರುತ್ತದೆ ಹಾಗೂ ರೂ.4648.46 ಲಕ್ಷಗಳು ವೆಚ್ಚವಾಗಿರುತ್ತದೆ.(ಅನುಬಂಧ-13)

ಸ್ವಚ್ಛ ಭಾರತ ಮಿಷನ್

ಮಂಡ್ಯ ಸ್ಥಳೀಯ ಸಂಸ್ಥೆಗಳಿಗೆ ಸ್ವಚ್ಛ ಭಾರತ ಮಿಷನ್ ಯೋಜನೆಯಡಿ ಒದಗಿಸಿದ ಅನುದಾನದ ವಿವರ ಕೆಳಕಂಡಂತಿದೆ.

(ರೂ.ಲಕ್ಷಗಳಲ್ಲಿ)

ಕ್ರ. ಸಂ	ನ.ಸ್ಥ.ಸಂ	ಬಡುಗಡೆಯಾದ ಅನುದಾನ
1	ಮಂಡ್ಯ ನಗರಸಭೆ	100.49
2	ಮಳವಳ್ಳಿ ಪುರಸಭೆ	79.25
3	ಮದ್ದೂರು ಪುರಸಭೆ	38.12
4	ಕೆ.ಆರ್.ನಗರ ಪುರಸಭೆ	45.50
5	ಶ್ರೀರಂಗಪಟ್ಟಣ ಪುರಸಭೆ	55.72
6	ಪಾಂಡವಪುರ ಪುರಸಭೆ	43.54
7	ನಾಗಮಂಗಲ ಪುರಸಭೆ	32.27
8	ಬೆಳ್ಳೂರು ಪ.ಪಂ	0.00
ಒಟ್ಟು		394.87


ಕಡತ ಸಂಖ್ಯೆ: ನಅಇ 86 ಎಸ್.ಎಫ್.ಸಿ 2020

(ನಾಥಾಯಣ ಗೌಡ)

ಪೌರಾಡಳಿತ ಹಾಗೂ ತೋಟಗಾರಿಗೆ ಮತ್ತು
ರೇಷ್ಮೆ ಸಚಿವರು.


6ನುಂಬರ-01

ABSTRACT REPORT - DISTRICTWISE			
SFC UNTIED 2019-20 PROGRAMME			
Date=27-02-2020		Rs. in Lakhs	
SI No	District	Financial Progress (Rs.in Lakhs)	
		Grants Allocation	Grants Released
1	Bagalkote	2204	1401.62
2	Ballari	4850	2920.5
3	Belagavi	5361	3555.12
4	Bengaluru Rural	775	552.5
5	Bengaluru Urban	709	457.5
6	Bidar	1713	973.62
7	Chamarajanagara	780	585
8	Chikkaballapur	1098	585.99
9	Chikkamagaluru	872	541
10	Chitradurga	1323	992.25
11	Dakshin kanada	2378	1783.5
12	Davanagere	2512	1856
13	Dharwad	3516	2285.62
14	Gadag	1456	953.5
15	Hassan	1144	806.75
16	Haveri	1208	871
17	Kalaburagi	2937	1955.5
18	Kodagu	306	198
19	Kolar	1750	1209.12
20	Koppal	1460	957.12
21	Mandya	990	720.75
22	Mysuru	4846	2377.37
23	Raichur	2406	1484.5
24	Ramanagara	924	640.87
25	Shivamogga	2252	1372
26	Tumakuru	2013	1449.87
27	Udupi	800	600
28	Uttara Kannada	1456	947.5
29	Vijapura	2313	1488.62
30	Yadgir	1140	692.75
	Total	57492	37215.44


 ಮುಖ್ಯ ನಿರೀಕ್ಷಾಧಿಕಾರಿ
 ಕರ್ನಾಟಕ ಸರ್ಕಾರದ ಸರ್ಕಾರಿ ಸಂಸ್ಥೆಗಳ
 ಸಹಾಯಕ ನಿರೀಕ್ಷಾಧಿಕಾರಿ
 ಬೆಂಗಳೂರು

ABSTRACT REPORT - DISTRICTWISE
SFC Special Grants 2019-20 PROGRAMME

Date=27-02-2020		Rs. in Lakhs	
SI No	District	Financial Progress (Rs.in Lakhs)	
		Grants Allocation	Grants Released
1	Bagalkote	3150	0
2	Ballari	300	0
3	Belagavi	10950	0
4	Bengaluru Rural	800	800
5	Bengaluru Urban	0	0
6	Bidar	300	0
7	Chamarajanagara	200	0
8	Chikkaballapur	300	0
9	Chikkamagaluru	1100	0
10	Chitradurga	1400	0
11	Dakshin kanada	3500	0
12	Davanagere	1700	0
13	Dharwad	3100	30
14	Gadag	1500	0
15	Hassan	400	0
16	Haveri	2200	0
17	Kalaburagi	1900	0
18	Kodagu	700	0
19	Kolar	500	0
20	Koppal	800	0
21	Mandya	800	0
22	Mysuru	5325	1025
23	Raichur	800	0
24	Ramanagara	0	0
25	Shivamogga	2900	450
26	Tumakuru	2800	0
27	Udupi	1100	0
28	Uttara Kannada	2100	0
29	Vijapura	3500	0
30	Yadgir	900	0
	Total	55025	2305


 ಮುಖ್ಯ ಯೋಜನಾಧಿಕಾರಿ
 ಕೆಆರ್‌ಐಡಿ ಸಿಬಿಡಿ ವಿಭಾಗ
 ಕರ್ನಾಟಕ ಸರ್ಕಾರ
 ಬೆಂಗಳೂರು

ABSTRACT REPORT - DISTRICTWISE**SFC Drinking Water 2019-20 PROGRAMME**

Date=27-02-2020

Rs. in Lakhs

SI No	District	Financial Progress (Rs.in Lakhs)	
		Grants Allocation	Grants Released
1	Bagalkote	240	240
2	Ballari	235.48	235.48
3	Belagavi	495.48	495.48
4	Bengaluru Rural	495.48	88
5	Bengaluru Urban	84	84
6	Bidar	112	112
7	Chamarajanagara	48	48
8	Chikkaballapur	108	108
9	Chikkamagaluru	116	116
10	Chitradurga	112	112
11	Dakshin kanada	167.47	167.47
12	Davanagere	111.48	111.48
13	Dharwad	153.47	153.47
14	Gadag	136	136
15	Hassan	128	128
16	Haveri	144	144
17	Kalaburagi	163.48	163.48
18	Kodagu	56	56
19	Kolar	108.72	108.72
20	Koppal	132	132
21	Mandya	96	96
22	Mysuru	24	24
23	Raichur	168	168
24	Ramanagara	72	72
25	Shivamogga	95.47	95.47
26	Tumakuru	147.48	147.48
27	Udupi	80	80
28	Uttara Kannada	158	158
29	Vijapura	199.47	199.47
30	Yadgir	108	108
	Total	4088	4088



ಮುಖ್ಯ ಯೋಜನಾಧಿಕಾರಿ

ನಗರ ಭವನ ನಿರ್ಮಾಣನಾ ನಿರ್ವಹಣಾ ಘಟ

ಪರಿಷತ್ತಿನ ನಿರ್ದೇಶಕಾಲಯ

ಬೆಂಗಳೂರು

Details of Districtwise Releases made under 14thFinGeneralBasicGrants during 2019-20

Sl.No.	District	Rs. in Lakhs	
		Grants Allocation	Grants Released
1	Bagalkote	3827.00	3829.20
2	Ballari	8406.00	8410.85
3	Belagavi	9283.00	9288.35
4	Bengaluru Rural	1343.00	1343.77
5	Bengaluru Urban	1228.00	1228.72
6	Bidar	2972.00	2973.70
7	Chamarajanagara	1349.00	1349.77
8	Chikkaballapur	1903.00	1904.10
9	Chikkamagaluru	1733.00	1733.99
10	Chitradurga	2295.00	2296.32
11	Dakshin kanada	4121.00	4123.37
12	Davanagere	4361.00	4363.50
13	Dharwad	6096.00	6099.51
14	Gadag	2523.00	2524.45
15	Hassan	1983.00	1984.14
16	Haveri	2091.00	2092.21
17	Kalaburagi	5095.00	5097.94
18	Kodagu	528.00	528.31
19	Kolar	3034.00	3035.75
20	Koppal	2532.00	2533.46
21	Mandya	1723.00	1724.00
22	Mysuru	8406.00	8410.84
23	Raichur	4262.00	4264.48
24	Ramanagara	1603.00	1603.93
25	Shivamogga	3901.00	3903.25
26	Tumakuru	3491.00	3493.01
27	Udupi	1388.00	1388.80
28	Uttara Kannada	2524.00	2525.44
29	Vijapura	4006.00	4008.31
30	Yadgir	1979.00	1980.14
	TOTAL	99986.00	100043.61

[Handwritten Signature]

[Handwritten Signature]

[Faint Text]

[Faint Text]

Details of Districtwise releases made during 2019-20 under 14th FC Performance Grants of 2017-18			
	Date=03-03-2020	Rs. in Lakhs	
Sl.No.	District	Grants Allocation	Grants Released
1	Bagalkote	677.77	677.77
2	Ballari	1593.79	1593.79
3	Belagavi	1073.18	1073.18
4	Bengaluru Rural	232.04	232.04
5	Bengaluru Urban	0.00	0.00
6	Bidar	419.44	419.44
7	Chamarajanagara	274.16	274.16
8	Chikkaballapur	339.73	339.73
9	Chikkamagaluru	306.68	306.68
10	Chitradurga	414.64	414.64
11	Dakshin kanada	819.36	819.36
12	Davanagere	843.67	843.67
13	Dharwad	1213.08	1213.08
14	Gadag	514.11	514.11
15	Hassan	401.91	401.91
16	Haveri	374.77	374.77
17	Kalaburagi	900.76	900.76
18	Kodagu	107.96	107.96
19	Kolar	615.86	615.86
20	Koppal	273.32	273.32
21	Mandya	323.05	323.05
22	Mysuru	1705.15	1705.15
23	Raichur	680.32	680.32
24	Ramanagara	325.32	325.32
25	Shivamogga	780.08	780.08
26	Tumakuru	671.55	671.55
27	Udupi	242.22	242.22
28	Uttara Kannada	466.63	466.63
29	Vijapura	629.42	629.42
30	Yadgir	187.40	187.40
	TOTAL	17407.37	17407.37

D. S. P. Singh

S. V. Anand
 District Director (FCG)
 District Administration
 Ballari

ಅನುಬಂಧ-04

Release of funds for SBM to ULBs		
Sl. No.	District Name	2019-20
1. Bagalkot Dist		
1	Bagalkot (CMC)	90.7
2	Rabkavi Banhatti (CMC)	50.9
3	Jamkhandi (CMC)	52.1
4	Ilkal (CMC)	46.6
5	Mudhol (CMC)	54.4
6	Mahalingpur (TMC)	30.1
7	Guledgudda (TMC)	41.7
8	Badami (TMC)	43.1
9	Terdal (TMC)	44.6
10	Hungund (TMC)	15.4
11	Kerur (TP)	17.2
12	Bilagi (TP)	14.8
13	Kamatagi (TP)	3.5
14	Ameengada (TP)	0.0
	Belagali (TP)	1.9
	Total	506.9
2. Ballary Dist		
16	Ballary (M Corp.)	116.0
17	Hospet (CMC)	217.4
18	Siruguppa (TMC)	15.2
19	Kampli (TMC)	35.8
20	Sandur (TMC)	26.4
21	Hoovina Hadagalli (TMC)	14.8
22	Kudligi (TP)	35.5
23	Kotturu (TP)	29.0
24	Tekkalakote (TP)	21.2
25	Kamalapura (TP)	37.2
26	Hagaribommanahalli (TMC)	42.2
27	Kudatini (TP)	3.3
28	Kurekuppa (TMC)	0.0
29	Kurugodu (TMC)	0.0
30	Mariyammanahalli (TP)	5.1
	Total	599.2
3. Belagavi Dist		
31	Belgaum (M Corp.)	0.0

Release of funds for SBM to ULBs		
Sl. No.	District Name	2019-20
32	Gokak (CMC)	43.2
33	Nippani (CMC)	26.6
34	Bail Hongal (TMC)	15.6
35	Athni (TMC)	32.5
36	Saundatti-Yellamma (TMC)	50.3
37	Chikodi (TMC)	67.1
38	Sankeshwar (TMC)	33.5
39	Ramdurg (TMC)	48.0
40	Mudalgi (TMC)	34.8
41	Sadalaga (TMC)	41.3
42	Kudchi (TMC)	24.5
43	Hukkeri (TMC)	32.3
44	Konnur (TMC)	32.5
45	Khanapur (TP)	31.8
46	Raybag (TP)	23.6
47	Arabhavi (TP)	0.2
48	Boragaon (TP)	1.6
49	Channamma Kitturu (TP)	3.8
50	Chinchali (TP)	3.3
51	Examba (TP)	5.0
52	Inaapura (TP)	3.9
53	Kalloli (TP)	1.8
54	Kankanavadi (TP)	6.9
55	M.K Hubballi (TP)	6.1
56	Mallapura (TP)	0.0
57	Manuvalli (TMC)	7.5
58	Mugalakoda (TMC)	10.2
59	Naaganura (TP)	6.9
60	Shedbaala (TP)	0.7
61	Ugar Khurda (TMC)	0.4
	Harogeri (TMC)	1.7
	KABBURA	4.7
	Total	602.4
	4. Bengaluru Rural Dist.	
62	Dod Ballapur (CMC)	69.8
63	Hosakote (CMC)	39.2
64	Nelamangala (TMC)	89.8
65	Vijayapura (TMC)	95.5

Release of funds for SBM to ULBs		
Sl. No.	District Name	2019-20
66	Devanahalli (TMC)	76.8
	Total	371.1
	5. Bengaluru Urban Dist.	
67	Anekal (TMC)	28.3
68	BBMP	5215.0
69	Attibele (TMC)	0.3
70	Bommasandra (TMC)	0.0
71	Chandapura (TMC)	0.0
72	Hebbugodi (CMC)	0.3
73	Jigani (TMC)	0.0
	Total	5243.9
	6. Bidar Dist.	
74	Bidar (CMC)	113.5
75	Basavakalyan (CMC)	36.0
76	Humnabad (TMC)	16.1
77	Bhalki (TMC)	15.9
78	Chitguppa (TMC)	9.0
79	Aurad (TP)	9.6
80	Hallikheda (TMC)	0.0
	Total	200.1
	7. Chamarajanagar Dist	
81	Chamarajanagar (CMC)	86.5
82	Kollegal (CMC)	71.3
83	Gundlupet (TMC)	20.8
84	Hanur (TP)	43.6
85	Yelandur (TP)	0.0
	Total	222.2
	8. Chikballapura Dist	
86	Chintamani (CMC)	77.3
87	Chikkaballapura (CMC)	58.6
88	Sidlaghatta (CMC)	48.0
89	Gauribidanur (CMC)	42.8
90	Bagepalli (TMC)	39.7
91	Gudibanda (TP)	24.9
	Total	291.2
	9. Chikmagalur Dist.	
92	Chikmagalur (CMC)	140.2
93	Tarikere (TMC)	32.0

Release of funds for SBM to ULBs		
Sl. No.	District Name	2019-20
94	Kadur (TMC)	45.5
95	Birur (TMC)	21.8
96	Mudigere (TP)	19.2
97	Narasimharajapura (TP)	12.8
98	Koppa (TP)	12.7
99	Sringeri (TP)	19.5
	Total	303.8
	10. Chitradurga Dist	
100	Chitradurga (CMC)	72.6
101	Hiriyur (CMC)	43.3
102	Challakere (CMC)	49.5
103	Hosdurga (TMC)	29.1
104	Molakalmuru (TP)	40.9
105	Holalkere (TP)	48.5
106	Nayakanahatti (TP)	0.0
	Total	283.8
	11. Davanagere Dist.	
107	Davanagere (M Corp.)	0.0
108	Harihar (CMC)	57.9
109	Harapanahalli (TMC)	12.9
110	Channagiri (TMC)	30.7
111	Honnali (TP)	30.5
112	Jagalur (TP)	44.5
113	Malebennur (TMC)	0.0
	Total	176.5
	12. Dharwad Dist	
114	Hubli-Dharwad (M Corp.)	289.3
115	Annigeri (TMC)	18.9
116	Navalgund (TMC)	22.5
117	Kundgol (TP)	24.0
118	Alnavar (TP)	18.2
119	Kalghatgi (TP)	16.6
	Total	389.5
	13. Dakshina Kannada Dist	
120	Mangalore (M Corp)	53.7
121	Puttur (CMC)	61.0
122	Bantval (TMC)	40.6
123	Mudbidri (TMC)	28.7

Release of funds for SBM to ULBs		
Sl. No.	District Name	2019-20
124	Ullal (CMC)	11.1
125	Sulya (TP)	23.0
126	Mulki (TP)	18.4
127	Beltangadi (TP)	8.4
	Kotekaaru(TP)	66.2
	Vitla(TP)	18.5
	Total	329.4
	14. Gadag Dist	
128	Gadag-Betigeri (CMC)	165.9
129	Lakshmeshwar (TMC)	66.2
130	Nargund (TMC)	49.0
131	Gajendragarh (TMC)	41.3
132	Mundargi (TMC)	45.0
133	Ron (TMC)	48.6
134	Mulgund (TP)	31.6
135	Shirhatti (TP)	34.4
136	Naregal (TP)	38.2
	Total	520.1
	15. Hassan Dist	
137	Hassan (CMC)	74.9
138	Arsikere (CMC)	68.9
139	Channarayapatna (TMC)	50.3
140	Hole Narsipur (TMC)	39.4
141	Sakleshpur (TMC)	15.1
142	Belur (TMC)	22.6
143	Arkalgud (TP)	16.5
144	Alur (TP)	8.5
	Total	296.4
	16. Haveri Dist	
145	Ranebennur (CMC)	93.5
146	Haveri (CMC)	45.0
147	Savanur (TMC)	39.9
148	Byadgi (TMC)	36.2
149	Shiggaon (TMC)	39.2
150	Hangal (TMC)	26.5
151	Bankapura (TMC)	45.5
152	Hirekerur (TP)	20.0
153	Guttala (TP)	1.5

Release of funds for SBM to ULBs		
Sl. No.	District Name	2019-20
	Total	347.3
	17. Kalburgi Dist	
154	Kalaburgi (M Corp)	615.2
155	Shahabad (CMC)	93.7
156	Aland (TMC)	24.0
157	Sedam (TMC)	23.4
158	Wadi (TMC)	25.2
159	Chitapur (TMC)	22.4
160	Afzalpur (TMC)	11.0
161	Jevargi (TMC)	13.2
162	Chincholi (TMC)	13.7
	Total	841.8
	18. Kodagu Dist	
163	Madikeri (CMC)	49.0
164	Virajpet (TP)	45.0
165	Kushalnagar (TP)	37.6
166	Somvarpet (TP)	12.4
	Total	144.1
	19. Kolar Dist	
167	Robertson Pet (CMC)	40.2
168	Kolar (CMC)	73.2
169	Mulbagal (CMC)	96.6
170	Bangarapet (TMC)	47.5
171	Malur (TMC)	99.0
172	Srinivaspur (TMC)	51.6
	Total	407.9
	20. Koppal Dist	
173	Gangawati (CMC)	75.7
174	Koppal (CMC)	79.0
175	Kushtagi (TMC)	36.6
176	Yelburga (TP)	24.8
177	Bhagyanagar (TP)	0.0
178	Kanakagiri (TP)	0.0
179	Kukanooru (TP)	0.0
180	Tavaragera (TP)	0.0
181	Kaaratagi (TMC)	7.0
	Total	223.0
	21. Mandya Dist	

Release of funds for SBM to ULBs		
Sl. No.	District Name	2019-20
182	Mandya (CMC)	35.1
183	Malavalli (TMC)	24.1
184	Maddur (TMC)	20.4
185	Krishnarajpet (TMC)	24.9
186	Shrirangapattana (TMC)	13.2
187	Pandavapura (TMC)	16.8
188	Nagamangala (TMC)	20.6
	Total	155.0
	22. Mysuru Dist	
189	Mysore (M Corp.)	75.4
190	Hunsur (CMC)	20.0
191	Nanjangud (CMC)	67.8
192	Krishnarajanagara (TMC)	16.8
193	Bannur (TMC)	24.3
194	Piriyapatna (TMC)	27.5
195	Heggadadevankote (TMC)	17.9
196	Saragur (TP)	16.5
197	Tirumakudal Narsipur (TMC)	29.9
	Total	296.1
	23. Raichur Dist	
198	Raichur (CMC)	0.0
199	Sindhanur (CMC)	57.1
200	Manvi (TMC)	56.7
201	Lingsugur (TMC)	47.8
202	Deodurga (TMC)	44.7
203	Mudgal (TMC)	36.9
204	Maski (TMC)	18.6
205	Turavihaala (TP)	22.9
	Kavithal (TP)	0.0
	Balaganur (TP)	11.1
208	Siravara (TP)	15.7
	Total	311.4
	24. Ramanagara Dist	
209	Ramanagara (CMC)	31.5
210	Channapatna (CMC)	48.3
211	Kanakapura (CMC)	100.0
212	Magadi (TMC)	75.0

Release of funds for SBM to ULBs		
Sl. No.	District Name	2019-20
213	Bidadi (TMC)	0.0
	Total	254.8
	25. Shivamogga Dist	
214	Shivamogga (CC)	185.2
215	Bhadravati (CMC)	60.0
216	Sagar (CMC)	2.7
217	Shikaripur (TMC)	66.8
218	Siralkoppa (TP)	52.2
219	Tirthahalli (TP)	37.7
220	Sorab (TP)	51.0
221	Jog Kargal (TP)	22.7
222	Hosanagara (TP)	5.7
	Total	484.0
	26. Tumkur Dist	
223	Tumkur (CC)	133.3
224	Tiptur (CMC)	31.5
225	Sira (CMC)	34.8
226	Kunigal (TMC)	20.7
227	Madhugiri (TMC)	26.4
228	Pavagada (TMC)	39.1
229	Chiknayakanhalli (TMC)	31.9
230	Gubbi (TP)	7.1
231	Koratagere (TP)	10.7
232	Turuvekere (TP)	13.4
	Total	348.8
	27. Udupi Dist	
233	Udupi (CMC)	208.3
234	Kundapura (TMC)	47.9
235	Karkal (TMC)	56.3
236	Saligram (TP)	12.6
237	Kapu (TMC)	9.6
	Total	334.8
	28. Uttara Kannada Dist	
238	Karwar (CMC)	64.8
239	Sirsi (CMC)	30.3
240	Dandeli (CMC)	50.2
241	Bhatkal (TMC)	30.0
242	Kumta (TMC)	16.5

Release of funds for SBM to ULBs		
Sl. No.	District Name	2019-20
243	Haliyal (TMC)	29.5
244	Yellapur (TP)	18.9
245	Honnavar (TP)	33.2
246	Mundgod (TP)	14.4
247	Ankola (TMC)	37.0
248	Siddapur (TP)	33.0
249	Jali (TP)	62.0
	Total	419.8
	29. Vijayapura Dist	
250	Vijayapura (CC)	63.4
251	Indi (TMC)	29.4
252	Sindhagi (TMC)	28.9
253	Muddebihal (TMC)	22.4
254	Basavana Bagevadi (TMC)	38.1
255	Talikote (TMC)	26.8
256	Alamela (TP)	23.9
257	Chadchan TPC	3.8
258	Devarahipparagi (TP)	2.4
259	Kolhara (TP)	31.1
260	Managuli (NP)	7.1
261	Nalatavada (TP)	3.9
262	Nidagundi TP	6.5
	Total	287.6
	30. Yadgir Dist	
263	Yadgir (CMC)	66.0
264	Shahpur (CMC)	49.8
265	Shorapur (CMC)	70.3
266	Gurmatkal (TMC)	27.8
267	Kakkera (TMC)	0.0
268	Kembhavi (TMC)	7.7
		0.0
	Total	221.6
	Grand Total	15414.6

Bhambh

ಅಧಿಕಾರಿಗಳಿಗೆ
ಅಧಿಕಾರಿಗಳಿಗೆ
ಅಧಿಕಾರಿಗಳಿಗೆ

LCQ 776

Details of Reforms Incentive releases made during 2019-20 to ULBs
and BBMP under AMRUT Scheme

Rs. in crore

Sl.No.	Name of ULB	Type of ULB	Reform Incentive of 2017-18 & 2018-19 released during 2019-20
1	Bangalore (BBMP)	BBMP	1.8949561
2	Belagavi CC	CC	2.0139960
3	Ballari CC	CC	1.8685027
4	Davanagere CC	CC	1.8685027
5	Hubli Dharwad CC	CC	1.9081827
6	Kalaburgi CC	CC	1.8552761
7	Mangalore CC	CC	2.0669026
8	Mysore CC	CC	2.1330358
9	Shimoga CC	CC	1.9743160
10	Tumkur CC	CC	1.9214094
11	Vijayapur CC	CC	1.8817294
12	Bagalkote	CMC	2.0139960
13	Bhadravathi	CMC	1.8023695
14	Bidar	CMC	1.9214094
15	Chickamagalur	CMC	1.7759162
16	Chitradurga	CMC	1.8420494
17	Gadag-Betageri	CMC	1.8949561
18	Gangavathy	CMC	1.8288228
19	Hassan	CMC	1.9214094
20	Hospet	CMC	1.8155961
21	Kolar	CMC	1.7891428
22	Mandya	CMC	1.8552761
23	Raichur	CMC	1.7759162
24	Rannebennur	CMC	1.9743160
25	Robersonpet	CMC	1.8817294
26	Udupi	CMC	2.0536759
27	Badami	TMC	1.9214094
	Total (27 ulbs)		51.4548002

S. V. Anurag

S. V. Anurag

1.8949561
2.0139960
1.8685027
1.8685027
1.9081827
1.8552761
2.0669026
2.1330358
1.9743160
1.9214094
1.8817294
2.0139960
1.8023695
1.9214094
1.7759162
1.8420494
1.8949561
1.8288228
1.9214094
1.8155961
1.7891428
1.8552761
1.7759162
1.9743160
1.8817294
2.0536759
1.9214094

ಅನುಬಂಧ - 06
ನಗರೋತ್ಥಾನ (ಮುನಿಸಿಪಾಲಿಟಿ)-3ನೇ ಹಂತದ ಯೋಜನೆ

(ರೂ. ಲಕ್ಷಗಳಲ್ಲಿ)

ಕ್ರಮ ಸಂಖ್ಯೆ	ಜಿಲ್ಲೆಯ ಹೆಸರು	ಹಂಚಿಕೆ	2018-19ನೇ ಸಾಲಿನ ವರೆಗೆ ಬಿಡುಗಡೆಯಾದ ಮೊತ್ತ	2019-20ನೇ ಸಾಲಿನಲ್ಲಿ ಬಿಡುಗಡೆಯಾದ ಮೊತ್ತ	ಬಿಡುಗಡೆಯಾದ ಒಟ್ಟು ಮೊತ್ತ
1	ಕೋಲಾರ	11750.00	1677.94	1184.46	2862.40
2	ಚಿಕ್ಕಬಳ್ಳಾಪುರ	11950.00	2657	2881.83	5538.83
3	ಬೆಂಗಳೂರು (ನಗರ)	7250.00	2160.48	1454.09	3614.57
4	ಬೆಂಗಳೂರು (ಗ್ರಾಮಾಂತರ)	7250.00	1804.75	1869.90	3674.65
5	ರಾಮನಗರ	10250.00	2877.91	2134.45	5012.36
6	ತುಮಕೂರು	8600.00	4118.67	729.08	4847.75
7	ಚಿತ್ರದುರ್ಗ	10150.00	4037.63	1552.00	5589.63
8	ದಾವಣಗೆರೆ	5400.00	2218.13	1452.66	3670.79
9	ಶಿವಮೊಗ್ಗ	7750.00	2760.91	2350.00	5110.91
10	ಮಂಡ್ಯ	8500.00	4044.08	966.00	5010.08
11	ಚಾಮರಾಜನಗರ	7150.00	2251.22	762.00	3013.22
12	ಮೈಸೂರು	8950.00	3100	1760.00	4860.00
13	ಹಾಸನ	9400.00	2016.22	1135.00	3151.22
14	ಚಿಕ್ಕಮಗಳೂರು	6550.00	2019.8	1336.00	3355.80
15	ಕೊಡಗು	4100.00	914.62	949.00	1863.62
16	ದಕ್ಷಿಣ ಕನ್ನಡ	8100.00	2893.87	1605.00	4498.87
17	ಉಡುಪಿ	6200.00	2429.82	1280.00	3709.82
18	ಹಾವೇರಿ	11450.00	3015.7	2284.00	5299.70
19	ಉತ್ತರ ಕನ್ನಡ	12800.00	3386.47	3480.12	6866.59
20	ಧಾರವಾಡ	2100.00	755.32	775.00	1530.32
21	ಗದಗ	7850.00	3959.43	1950.00	5909.43
22	ಬೆಳಗಾವಿ	24150.00	8986.9	4925.00	13911.90
23	ವಿಜಯಪುರ	7250.00	3948.32	603.00	4551.32
24	ಬಾಗಲಕೋಟೆ	19150.00	5012.57	1647.67	6660.24
25	ಬೀದರ್	9450.00	3397.51	1483.00	4880.51
26	ಕಲಬುರಗಿ	7750.00	3295.9	520.73	3816.63
27	ಯಾದಗಿರಿ	11250.00	2078.82	1176.63	3255.45
28	ರಾಯಚೂರು	12500.00	4344.06	1693.00	6037.06
29	ಬಳ್ಳಾರಿ	13050.00	4032.05	1171.00	5203.05
30	ಕೊಪ್ಪಳ	10950.00	3592.98	2009.00	5601.98
	ಒಟ್ಟು	289000.00	93789.08	49119.62	142908.70

* ಕಾಮಗಾರಿಗಳ ಪ್ರಗತಿಗೆ ಅನುಗುಣವಾಗಿ ಜಿಲ್ಲಾಧಿಕಾರಿಗಳಿಂದ ಬೇಡಿಕೆ ಪಡೆದು ಅನುದಾನವನ್ನು ಬಿಡುಗಡೆ ಮಾಡಲಾಗುತ್ತಿದೆ.

ಮುಖ್ಯ ಅಭಿಯಂತಕರು
ಪೌರಾಡಳಿತ ನಿರ್ದೇಶನಾಲಯ

ಅನುಬಂಧ - 027

ರೂ. 50.00 ಕೋಟಿ ವಿಶೇಷ ಅನುದಾನ
(ಚಾಮರಾಜನಗರ, ಹಾವೇರಿ ಮತ್ತು ಚಿಕ್ಕಬಳ್ಳಾಪುರ)

(ರೂ. ಲಕ್ಷಗಳಲ್ಲಿ)

ಕ್ರಮ ಸಂಖ್ಯೆ	ನಗರ ಸ್ಥಳೀಯ ಸಂಸ್ಥೆ	ಹಂಚಿಕೆ	2018-19ನೇ ಸಾಲಿನವರೆಗೆ ಬಿಡುಗಡೆಯಾದ ಮೊತ್ತ	2019-20ನೇ ಸಾಲಿನಲ್ಲಿ ಬಿಡುಗಡೆಯಾದ ಮೊತ್ತ	ಬಿಡುಗಡೆಯಾದ ಒಟ್ಟು ಮೊತ್ತ
1	ಚಾಮರಾಜನಗರ ನಗರಸಭೆ	5000.00	1415.86	935.00	2350.86
2	ಹಾವೇರಿ ನಗರಸಭೆ	5000.00	1825.00	2000.00	3825.00
3	ಚಿಕ್ಕಬಳ್ಳಾಪುರ ನಗರಸಭೆ	5000.00	367.44	677.57	1045.01
	ಒಟ್ಟು	15000.00	3608.30	3612.57	7220.87

* ಕಾಮಗಾರಿಗಳ ಪ್ರಗತಿಗೆ ಅನುಗುಣವಾಗಿ ಜಿಲ್ಲಾಧಿಕಾರಿಗಳಿಂದ ಬೇಡಿಕೆ ಪಡೆದು ಅನುದಾನವನ್ನು ಬಿಡುಗಡೆ ಮಾಡಲಾಗುತ್ತಿದೆ.


ಮುಖ್ಯ ಅಭಿವೃದ್ಧಿ ಅಧಿಕಾರಿ
ಪೌರಾಡಳಿತ ನಿರ್ದೇಶನಾಲಯ

Ann-13

ABSTRACT REPORT

Statement Showing the Amount Released to Mandya District Under SFC Untied for the year 2019-20

Date=03-03-2020			Rs. in Lakhs	
1	3	4	6	7
SL.NO	Name Of the Town	ULB Type	Financial Progress (Rs.in Lakhs)	
			Grants Allocation	Grants Released
1	Krishnarajapete	TMC	90	67.5
2	Maddur	TMC	88	44
3	Malavalli	TMC	144	108
4	Mandya	CMC	399	299.25
5	Nagamangala	TMC	49	36.75
6	Pandavapura	TMC	61	45.75
7	Srirangapatna	TMC	85	63.75
8	belluru	TP	74	55.75
			990	720.75



 ಮುಖ್ಯ ಯೋಜನಾಧಿಕಾರಿ
 ನಗರ ಬಡಕಲ ನಿರ್ಮೂಲನಾ ನಿರವಧಾನಾ ಕ್ಷೇತ್ರ
 ಪೌರಾಡಳಿತ ನಿರ್ದೇಶನಾಲಯ
 ಬೆಂಗಳೂರು

ABSTRACT REPORT**Statement Showing the Amount Released to Mandya District Under SFC Drinking Water for the year 2019-20**


Date=03-03-2020

Rs. in Lakhs

1	3	4	5	6	7
SL.NO	Name Of the Town	ULB Type	YEAR	Financial Progress (Rs.in Lakhs)	
				Grants Allocation	Grants Released
1	Krishnarajapete	TMC	2019-20	16	16
2	Mandya	CMC	2019-20	20	20
3	Nagamangala	TMC	2019-20	16	16
4	Pandavapura	TMC	2019-20	16	16
5	Srirangapatna	TMC	2019-20	16	16
6	belluru	TP	2019-20	12	12
			Total	96	96


ಮುಖ್ಯ ಯೋಜನಾಧಿಕಾರಿ
ನಗರ ಬಜೆಟ್ ನಿರ್ಮೂಲನಾ ಸರ್ಕಾರಿಕಾ ಘಟಿ
ಕೃಷಿಾಚಲ ನಿರ್ದೇಶನಾಲಯ
ಬೆಂಗಳೂರು

ABSTRACT REPORT						
Statement Showing SFC Special Grants 2019-20 PROGRAMME						
Date=26-02-2020					Rs. in Lakhs	
1	2	3	4	5	6	7
SL.NO	District	Name Of the Town	ULB Type	YEAR	Financial Progress (Rs.in Lakhs)	
					Grants Allocation	Grants Released
1	Mandya	Krishnarajapete	TMC	2019-20	800	0
				Total	800	0


 ಮಂಡ್ಯ ಜಿಲ್ಲಾಪಾಲಿಕೆ
 ನಗರ ಉಪನಿರ್ಮಾಣ ನಿರ್ದೇಶನಾ ಘಟಕ
 ಪರಿಶೀಲಕ ನಿರ್ದೇಶನಾಲಯ
 ಬೆಂಗಳೂರು

Mandya - 12

LCQ 776

**Details of Releases made to Mandya District ULBs under 14th Finance
Commission grants during 2019-20**

Sl.No.	Name Of the Town	ULB Type	Rs. in Lakhs	
			Basic Grants of 2019-20 Released	Performance Grants of 2017-18 Released during 2019-20
1	Mandya	CMC	693.40	140.47
2	Maddur	TMC	153.09	31.09
3	Malavalli	TMC	249.14	50.59
4	Srirangapatna	TMC	148.09	29.96
5	Krishnarajapet	TMC	156.09	31.66
6	Pandavapura	TMC	107.06	21.76
7	Nagamangala	TP	86.05	17.52
8	Bellur	TP	131.08	0.00
		Total	1724.00	323.05

[Signature]

[Signature]

[Faint text]

Mandya AMRUT Works

Amount in crore

Sl.No	Sector	Project Name	No.of projects	SHPSC approved cost in cr	Tender Awarded cost	Physical progress in %	Financial progress in cr
1	Water Supply	3rd Stage Water Supply Scheme To Mandya City Under AMRUT	1	114.48	113.46	71	80.57
2	Water Supply	Water Supply to Mandya (Additional Allocations)	1	8.92	9.02	100	9.01
Total of Water Supply =			2	123.4	122.48		89.58
3	Sewerage	Remodelling and Rejuvenation of Under Ground Drainage System to Mandya city	1	6	6.57	100	4.61
4	Sewerage	Providing UGD facilities to Mandya city (Additional grant)	1	7.5	8.04	70	4.66
Total of Sewerage =			2	13.5	14.61		9.27
5	Parks	Development of Sudhir Park in Svarna sandra and jodi park in Kuvempu nagar Mandya CMC limit	1	0.45	0.36	100	0.36
6	Parks	Development Of Shivananjappa Park , Venkatagiriappa Park , Balumuri Ganapathi Park, Chamundeshawri Nagar Park, Someshwara Samudhaya Bhavan Park In Mandya Cmc Limits	1	0.33	0.27	100	0.25
7	Parks	Development Of Balabhavan Park At Ward No 19 Ashoka Nagar	1	0.37	0.39	100	0.39
8	Parks	Providing & Fixing Open Gym Equipments At Bhalabhavan Park, Jodi Park, Sudder Park , Shivanajappa Park , Balamuri Ganapathi Temple Park, Venkatagiriappa Park &Someshwara Samudaya Bhavan Behind Park, Chamundeswarinagar Park In Cmc Mandya Limit.	1	0.49	0.37	100	0.37
9	Parks	Providing & Fixing Childern Playing Equipments At Bhalabhavan Park, Jodi Park, Sudder Park , Shivanajappa Park , Balamuri Ganapathi Temple Park, Venkatagiriappa Park &Someshwara Samudaya Bhavan Behind Park, Chamundeswarinagar Park In Cmc Mandya Limit.	1	0.22	0.22	100	0.22
10	Parks	Providing & Fixing Gajebo At Bhalabhavan Park, Jodi Park, Sudder Park , Shivanajappa Park ,Venkatagiriappa Park Park In Cmc Mandya Limit.	1	0.14	0.13	100	0.12
Total of Parks =			6	2.00	1.74		1.71
Grand Total of Mandya =			10	138.90	138.83		100.56

S. V. Anurag

6ನೋಂದಣಿ-13

L-479 (776)

ಜಿಲ್ಲಾ ನಗರಾಭಿವೃದ್ಧಿ ಕೋಶ, ಮಂಡ್ಯ ಜಿಲ್ಲೆ, ಮಂಡ್ಯ

ನಗರಸಭೆಗಳ ಕಾರ್ಯ-3

Dr. D. S. S. S.

ಕ್ರ. ಸಂ.	ನಗರ ಸ್ಥಳೀಯ ಸಂಸ್ಥೆಗಳ ಹೆಸರು	ಪರಿಶೀಲಿಸಿದ ಅನುದಾನ	ಬಿಡುಗಡೆಯಾದ ಅನುದಾನ		ವೆಚ್ಚ	
			2018-19 ನೇ ಸಾಲಿನವರೆಗೆ	2019-20ನೇ ಸಾಲಿನಲ್ಲಿ	2018-19 ನೇ ಸಾಲಿನವರೆಗೆ	2019-20ನೇ ಸಾಲಿನಲ್ಲಿ
1	ಮಂಡ್ಯ ನಗರಸಭೆ	3500	4044.08	966	1452.79	915.49
2	ಮದ್ದೂರು ಪುರಸಭೆ	750			343.65	111.3
3	ಮಳವಳ್ಳಿ ಪುರಸಭೆ	750			154.18	297.32
4	ಶ್ರೀರಂಗಪಟ್ಟಣ ಪುರಸಭೆ	750			210.69	0.0000
5	ಬೆ.ಆರ್.ಪೇಟೆ ಪುರಸಭೆ	750			4.03	246.39
6	ಪಾಂಡವಪುರ ಪುರಸಭೆ	750			413.52	135.04
7	ನಾಗಮಂಗಲ ಪುರಸಭೆ	750			105.76	168.30
8	ಬೆಳ್ಳೂರು ಪಟ್ಟಣ ಪಂಚಾಯತಿ	500			0.00	100.00
	ಒಟ್ಟು	3500	4044.08	966	2684.62	1963.64

ಯೋಜನಾ ನಿರ್ದೇಶಕರು

ಜಿಲ್ಲಾ ನಗರಾಭಿವೃದ್ಧಿ ಕೋಶ.

ಮಂಡ್ಯ ಜಿಲ್ಲೆ, ಮಂಡ್ಯ