

**ಕರ್ನಾಟಕ ವಿಧಾನ ಪರಿಷತ್**

- 1). ಚುಕ್ಕೆ ಗುರುತಿಲ್ಲದ ಪ್ರಶ್ನೆ ಸಂಖ್ಯೆ : 457  
 2). ಸದಸ್ಯರ ಹೆಸರು : ಶ್ರೀಮತಿ ಎಸ್. ವೀಣಾ ಅಚ್ಚಯ್ಯ  
 (ವಿಧಾನ ಸಭೆಯಿಂದ ಚುನಾಯಿತರಾದವರು)  
 3). ಉತ್ತರಿಸುವ ದಿನಾಂಕ : 04.02.2021  
 4). ಉತ್ತರಿಸುವ ಸಚಿವರು : ಮಾನ್ಯ ಯೋಜನೆ, ಕಾರ್ಯಕ್ರಮ ಸಂಯೋಜನೆ ಮತ್ತು ಸಾಂಖ್ಯಿಕ ಸಚಿವರು

ಕ್ರ.ಸಂ	ಪ್ರಶ್ನೆ	ಉತ್ತರ
(ಅ)	ರಾಜ್ಯದಲ್ಲಿ 2018-19 ಹಾಗೂ 2019-20ನೇ ಸಾಲಿನ ಮಾನ್ಯ ಶಾಸಕರ ಸ್ಥಳೀಯ ಪ್ರದೇಶಾಭಿವೃದ್ಧಿ ಯೋಜನೆಯ ಎಲ್ಲಾ ಕಂಟುಗಳು ಅನುದಾನ ಬಿಡುಗಡೆಯಾಗಿದೆಯೇ;	ಇಲ್ಲ  2018-19ನೇ ಸಾಲಿನಲ್ಲಿ ಮಾನ್ಯ ಶಾಸಕರ ಸ್ಥಳೀಯ ಪ್ರದೇಶಾಭಿವೃದ್ಧಿ ಯೋಜನೆಯಡಿಯಲ್ಲಿ ನಾಲ್ಕು ಕಂಟುಗಳ ಅನುದಾನ ರೂ.462.99 ಕೋಟಿಗಳನ್ನು ಬಿಡುಗಡೆ ಮಾಡಲಾಗಿದೆ(ನಾಲ್ಕನೆಯ ಕಂತಿನಲ್ಲಿ ಬಂಡವಾಳ ವೆಚ್ಚದ ಲೆಕ್ಕಶೀರ್ಷಿಕೆಯಲ್ಲಿ ರೂ.127.69 ಕೋಟಿಗಳ ಅನುದಾನ ಹೊರತುಪಡಿಸಿ). 2019-20ನೇ ಸಾಲಿನಲ್ಲಿ ಮಾನ್ಯ ಶಾಸಕರ ಸ್ಥಳೀಯ ಪ್ರದೇಶಾಭಿವೃದ್ಧಿ ಯೋಜನೆಯಡಿಯಲ್ಲಿ ಮೊದಲನೆಯ ಹಾಗೂ ಎರಡನೆಯ ಕಂತಿನ ಅನುದಾನ ಬಿಡುಗಡೆ ಮಾಡಲಾಗಿದ್ದು, ಎರಡನೆಯ ಕಂತಿನ ಬಂಡವಾಳ ವೆಚ್ಚದಡಿಯಲ್ಲಿ ರೂ.111.00 ಕೋಟಿಗಳ ಅನುದಾನವನ್ನು ಉತ್ತಮ ಆರ್ಥಿಕ ಪ್ರಗತಿ ಸಾಧಿಸಿರುವ 13 ಜಿಲ್ಲೆಗಳಿಗೆ ಮಾತ್ರ ಬಿಡುಗಡೆ ಮಾಡಲಾಗಿದೆ.
(ಆ)	ಬಂದಿದ್ದಲ್ಲಿ, 2018-19, 2019-20ನೇ ಸಾಲಿನಲ್ಲಿ ಪ್ರತಿಯೊಬ್ಬ ಮಾನ್ಯ ಶಾಸಕರಿಗೆ ಬಿಡುಗಡೆಯಾಗಿರುವ ಅನುದಾನವೆಷ್ಟು; (ವಿವರಗಳನ್ನು ವರ್ಷವಾರು ನೀಡುವುದು)	2018-19 ಮತ್ತು 2019-20ನೇ ಸಾಲಿನಲ್ಲಿ ಪ್ರತಿಯೊಬ್ಬ ಶಾಸಕರಿಗೆ ಬಿಡುಗಡೆಯಾಗಿರುವ ವರ್ಷವಾರು ಅನುದಾನದ ವಿವರಗಳನ್ನು ಅನುಬಂಧ-1ರಲ್ಲಿ ನೀಡಲಾಗಿದೆ.
(ಇ)	ಸದರಿ ಸಾಲಿನಲ್ಲಿ 2 ಕೋಟಿ ಮೊತ್ತದ ಕಾಮಗಾರಿಗಳ ಪಟ್ಟಿಯನ್ನು ನೀಡಿರುವ ಎಲ್ಲಾ ಮಾನ್ಯ ಶಾಸಕರುಗಳು ಸೂಚಿಸಿರುವ ಕಾಮಗಾರಿಗಳಿಗೆ ಅನುದಾನ ಒದಗಿಸಲಾಗಿದೆಯೇ; ಇಲ್ಲದಿದ್ದಲ್ಲಿ, ಕಾರಣಗಳೇನು ಹಾಗೂ ಈ ಕುರಿತು ಸರ್ಕಾರ ತೆಗೆದುಕೊಂಡಿರುವ ಕ್ರಮವೇನು?	2018-19ನೇ ಸಾಲಿನಲ್ಲಿ 68 ಮಾನ್ಯ ವಿಧಾನ ಸಭಾ ಹಾಗೂ 9 ಮಾನ್ಯ ವಿಧಾನ ಪರಿಷತ್ ಸದಸ್ಯರುಗಳು ರೂ.2.00 ಕೋಟಿಗಳಿಗೆ ಕಾಮಗಾರಿಗಳನ್ನು ನೀಡಿರುತ್ತಾರೆ ಹಾಗೂ 2019-20ನೇ ಸಾಲಿನಲ್ಲಿ 52 ಮಾನ್ಯ ವಿಧಾನ ಸಭಾ ಹಾಗೂ 7 ಮಾನ್ಯ ವಿಧಾನ ಪರಿಷತ್ ಸದಸ್ಯರುಗಳು ರೂ.2.00 ಕೋಟಿಗಳಿಗೆ ಕಾಮಗಾರಿಗಳನ್ನು ನೀಡಿರುತ್ತಾರೆ. (ವಿವರಗಳನ್ನು 2018-19ನೇ ಸಾಲಿನ ಅನುಬಂಧ-2 ಮತ್ತು 2019-20ನೇ ಸಾಲಿನ ಅನುಬಂಧ-3ರಲ್ಲಿ ನೀಡಲಾಗಿದೆ).  2018-19ನೇ ಸಾಲಿನಲ್ಲಿ ಜಿಲ್ಲಾಧಿಕಾರಿಗಳ ಪಿ.ಡಿ.ಖಾತೆಯಲ್ಲಿ ಫೆಬ್ರವರಿ-2019ರ ಅಂತ್ಯಕ್ಕೆ ರೂ.830.67 ಕೋಟಿಗಳು ಮತ್ತು 2019-20ನೇ ಸಾಲಿನಲ್ಲಿ

		ಫೆಬ್ರವರಿ-2020ರ ಅಂತ್ಯಕ್ಕೆ ರೂ.751.16 ಕೋಟಿಗಳು ಲಭ್ಯವಿದ್ದು, ಕಾರಣ ಆರ್ಥಿಕ ಇಲಾಖೆಯ ನಿಯಮದಂತೆ ಆರಂಭಿಕ ಶಿಲ್ಕು ಹಾಗೂ ಬಿಡುಗಡೆಯಾದ ಅನುದಾನ ಸೇರಿ ಒಟ್ಟಾರೆ ಲಭ್ಯವಿದ್ದ ಅನುದಾನದಲ್ಲಿ ಶೇ 75 ರಷ್ಟು ವೆಚ್ಚವಾಗದ ಕಾರಣ ಉಳಿದ ಕಂತುಗಳ ಅನುದಾನವನ್ನು ಬಿಡುಗಡೆಗೊಳಿಸಲಾಗಿರುವುದಿಲ್ಲ. ಪ್ರಸ್ತುತ, ಉಳಿದ ಕಂತುಗಳ ಅನುದಾನವನ್ನು ಬಿಡುಗಡೆ ಮಾಡಲು ಆರ್ಥಿಕ ಇಲಾಖೆಯೊಂದಿಗೆ ಸಮಾಲೋಚಿಸಲಾಗುತ್ತಿದೆ.
(ಈ)	2019-20ನೇ ಸಾಲಿಗೆ ಸಂಬಂಧಿಸಿದಂತೆ ಬಾಕಿ ಇರುವ ಅನುದಾನವನ್ನು ಬಿಡುಗಡೆಗೊಳಿಸಲಾಗುವುದೇ; ಇದ್ದಲ್ಲಿ, ಯಾವ ಕಾಲಮಿತಿಯೊಳಗೆ ಬಿಡುಗಡೆಗೊಳಿಸಲಾಗುವುದು?	2019-20ನೇ ಸಾಲಿನಲ್ಲಿ ಆರಂಭಿಕ ಶಿಲ್ಕು ಹಾಗೂ ಬಿಡುಗಡೆಯಾದ ಅನುದಾನ ಸೇರಿ ಒಟ್ಟಾರೆ ಲಭ್ಯವಿದ್ದ ಅನುದಾನದಲ್ಲಿ ಶೇ 75 ರಷ್ಟು ವೆಚ್ಚ ಭರಿಸಿದ ನಂತರ ಜಿಲ್ಲಾಧಿಕಾರಿಗಳು ಪ್ರಸ್ತಾವನೆ ಸಲ್ಲಿಸಿದಲ್ಲಿ ಅನುದಾನ ಬಿಡುಗಡೆಗೆ ಮಾಡಲಾಗುವುದು.

ಸಂಖ್ಯೆ: ಪಿಡಿಎಸ್ 11ಕೆಎಲ್‌ಎಸ್ 2021

  
(ಕೆ.ಸಿ.ನಾರಾಯಣಗೌಡ),

ಸಚಿವರು,

ಯೋಜನೆ, ಕಾರ್ಯಕ್ರಮ ಸಂಯೋಜನೆ  
ಮತ್ತು ಸಾಂಖ್ಯಿಕ ಇಲಾಖೆ.

ಚುಕ್ಕೆ ಗುರುತಿಸಿದ ಪ್ರಶ್ನೆ ಸಂಖ್ಯೆ:457ರ ಅನುಬಂಧ-1

ಕಳೆದ ಮೂರು ವರ್ಷಗಳಾದ 2018-19 ಮತ್ತು 2019-20ನೇ ಸಾಲಿನಲ್ಲಿ ಕರ್ನಾಟಕ ಶಾಸಕರ ಸ್ಥಳೀಯ ಪ್ರದೇಶಾಭಿವೃದ್ಧಿ ಯೋಜನೆಯಡಿಯಲ್ಲಿ ಬಿಡುಗಡೆಯಾದ ಅನುದಾನದ ವಿವರ

(ರೂ.ಲಕ್ಷಗಳಲ್ಲಿ)

ಕ್ರ.ಸಂ	ವಿಧಾನಸಭಾ ಕ್ಷೇತ್ರಗಳು/ವಿಧಾನಪರಿಷತ್ ಸದಸ್ಯರು ಶ್ರೀ/ಶ್ರೀಮತಿ	2018-19	2019-20
1	2	3	4
1	ಬೀದರ್ ಜಿಲ್ಲೆ		
1	ಬೀದರ್ ದಕ್ಷಿಣ	168.6600	69.56859
2	ಬೀದರ್ ಉತ್ತರ	168.6600	69.56859
3	ಹುಮ್ಮಾಬಾದ್	168.6600	69.56859
4	ಬಸವಕಲ್ಯಾಣ	168.6600	69.56859
5	ಭಾಲ್ಕಿ	168.6600	69.56859
6	ಜಿರಾದ್	168.6600	69.56859
1	ವಿಜಯ ಸಿಂಗ್	168.6600	69.56859
2	ರಘುನಾಥ್ ಮಲಕಾಪುರ	168.6600	69.56859
3	ಅರವಿಂದ ಕುಮಾರ್ ಅರಳಿ	168.6600	69.56859
4	ಡಾ.ಚಂದ್ರಶೇಖರ್ ಬಿ.ಪಾಟೀಲ್	168.6600	69.56859
	<b>ಒಟ್ಟು</b>	<b>1686.6000</b>	<b>695.68590</b>
2	ಬಳ್ಳಾರಿ ಜಿಲ್ಲೆ		
1	ಸಿರಗುಪ್ಪ	169.7550	70.66359
2	ಬಳ್ಳಾರಿ ನಗರ	169.7550	70.66359
3	ವಿಜಯನಗರ	169.7550	70.66359
4	ಸಂಡೂರು	169.7550	70.66359
5	ಕೂಡಗಿ	169.7550	70.66359
6	ಕಂಪ್ಲಿ	169.7550	70.66359
7	ಹೂವಿನ ಹಡಗಲಿ	169.7550	70.66359
8	ಹಗರಿಬೊಮ್ಮನಹಳ್ಳಿ	169.7550	70.66359
9	ಬಳ್ಳಾರಿ ಗ್ರಾಮಾಂತರ	169.7550	70.66359
10	ಹರಪನಹಳ್ಳಿ	0.0000	70.66359
1	ಕೆ.ಸಿ.ಕೊಂಡಯ್ಯ	169.7550	70.66359
2	ಅಲ್ಲಂ ವೀರಭದ್ರಪ್ಪ	169.7550	70.66359
3	ಮೊತ್ತ	0.0000	600.00000
	<b>ಒಟ್ಟು</b>	<b>1867.3050</b>	<b>1447.96308</b>
3	ಚಿತ್ರದುರ್ಗ ಜಿಲ್ಲೆ		
1	ಚಿತ್ರದುರ್ಗ	170.8400	71.74859
2	ಮೊಳಕಾಲ್ಮೂರು	170.8400	71.74859
3	ಚಳ್ಳಕೆರೆ	170.8400	71.74859
4	ಹಿರಿಯೂರು	170.8400	71.74859

ಕ್ರ.ಸಂ	ವಿಧಾನಸಭಾ ಕ್ಷೇತ್ರಗಳು/ವಿಧಾನಪರಿಷತ್ ಸದಸ್ಯರು ಶ್ರೀ/ಶ್ರೀಮತಿ	2018-19	2019-20
1	2	3	4
5	ಹೊಳಲ್ಕೆರೆ	170.8400	71.74859
6	ಹೊಸದುರ್ಗ	170.8400	71.74859
1	ಜಿ.ರಘು ಆಚಾರ್	170.8400	71.74859
2	ಜಯಮ್ಮ	170.8400	71.74859
	<b>ಒಟ್ಟು</b>	<b>1366.7200</b>	<b>573.98872</b>
<b>4</b>	<b>ದಾವಣಗೆರೆ ಜಿಲ್ಲೆ</b>		
1	ಹರಪನಹಳ್ಳಿ	166.0800	0.00000
2	ಹರಿಹರ	166.0800	66.98859
3	ದಾವಣಗೆರೆ ದಕ್ಷಿಣ	166.0800	66.98859
4	ದಾವಣಗೆರೆ ಉತ್ತರ	166.0800	66.98859
5	ಮಾಯಕೊಂಡ	166.0800	66.98859
6	ಜಗಳೂರು	166.0800	66.98859
7	ಚೆನ್ನಗಿರಿ	166.0800	66.98859
8	ಹೊನ್ನಾಳಿ	166.0800	66.98859
1	ಕೆ.ಅಬ್ದುಲ್ ಜಬ್ಬಾರ್	166.0800	66.98859
2	ಮೊಹನ್ ಕುಮಾರ್ ಕೊಂಡಜಿ	166.0800	66.98859
	<b>ಒಟ್ಟು</b>	<b>1660.8000</b>	<b>602.89731</b>
<b>5</b>	<b>ಕಲಬುರಗಿ ಜಿಲ್ಲೆ</b>		
1	ಚಿಂಚೋಳಿ	163.9100	64.81859
2	ಕಲಬುರಗಿ ದಕ್ಷಿಣ	163.9100	64.81859
3	ಆಳಂದ	163.9100	64.81859
4	ಕಲಬುರಗಿ ಉತ್ತರ	163.9100	64.81859
5	ಕಲಬುರಗಿ ಗ್ರಾಮೀಣ	163.9100	64.81859
6	ಅಫಜಲ್ ಪುರ	163.9100	64.81859
7	ಸೇಡಂ	163.9100	64.81859
8	ಜೀವರ್ಗಿ	163.9100	64.81859
9	ಚಿತ್ತಾಪುರ	163.9100	64.81859
1	ಬಿ.ಜಿ.ಪಾಟೀಲ್	163.9100	64.81859
2	ಇಕ್ಕಾಲ್ ಅಹ್ಮದ್	163.9100	64.81859
3	ಶರಣಪ್ಪ ಮಟ್ಟೂರು	163.9100	64.81859
4	ಕೆ.ಬಿ.ಶಾಣಪ್ಪ	0.0000	0.00000
5	ಅಮರನಾಥ ಪಾಟೀಲ್	0.0000	0.00000
6	ತಿಪ್ಪಣ್ಣಪ್ಪ ಕಮಕನೂರು	0.0000	64.81859
	<b>ಒಟ್ಟು</b>	<b>1966.9200</b>	<b>842.64167</b>
<b>6</b>	<b>ಯಾದಗಿರಿ ಜಿಲ್ಲೆ</b>		

(ರೂ.ಲಕ್ಷಗಳಲ್ಲಿ)

ಕ್ರ.ಸಂ	ವಿಧಾನಸಭಾ ಕ್ಷೇತ್ರಗಳು/ವಿಧಾನಪರಿಷತ್ ಸದಸ್ಯರು ಶ್ರೀ/ಶ್ರೀಮತಿ	2018-19	2019-20
1	2	3	4
1	ಯಾದಗಿರಿ	167.8950	68.80309
2	ಶಹಾಪುರ	167.8950	68.80309
3	ಶೋರಾಪುರ	167.8950	68.80309
4	ಗುರುಮಿಟ್ಟಲ್	167.8950	68.80309
5	ಮೊತ್ತ	0.0000	1000.00000
	<b>ಒಟ್ಟು</b>	<b>671.5800</b>	<b>1275.21236</b>
7	<b>ರಾಯಚೂರು ಜಿಲ್ಲೆ</b>		
1	ದೇವದುರ್ಗ	169.9100	70.81859
2	ರಾಯಚೂರು	169.9100	70.81859
3	ರಾಯಚೂರು ಗ್ರಾಮೀಣ	169.9100	70.81859
4	ಮಾನ್ವಿ	169.9100	70.81859
5	ಲಿಂಗಸುಗೂರು	169.9100	70.81859
6	ಸಿಂಧನೂರು	169.9100	70.81859
7	ಮಸ್ಕಿ	169.9100	70.81859
1	ಎನ್.ಎಸ್.ಭೋಸರಾಜು	169.9100	70.81859
2	ಬಸವರಾಜ ಪಾಟೀಲ ಇಟಗಿ	169.9100	70.81859
	<b>ಒಟ್ಟು</b>	<b>1529.1900</b>	<b>637.36731</b>
8	<b>ಕೊಪ್ಪಳ ಜಿಲ್ಲೆ</b>		
1	ಕುಷ್ಟಗಿ	165.2150	66.12359
2	ಯಲಬರ್ಗ	165.2150	66.12359
3	ಕನಕಗಿರಿ	165.2150	66.12359
4	ಗಂಗಾವತಿ	165.2150	66.12359
5	ಕೊಪ್ಪಳ	165.2150	66.12359
6	ಮೊತ್ತ	0.0000	1000.00000
	<b>ಒಟ್ಟು</b>	<b>826.07500</b>	<b>1330.61795</b>
9	<b>ಕೋಲಾರ ಜಿಲ್ಲೆ</b>		
1	ಶ್ರೀನಿವಾಸಪುರ	167.7250	68.63359
2	ಮುಳುಬಾಗಿಲು	167.7250	68.63359
3	ಕೆ.ಜಿ.ಎಫ್	167.7250	68.63359
4	ಕೋಲಾರ	167.7250	68.63359
5	ಬಂಗಾರಪೇಟೆ	167.7250	68.63359
6	ಮಾಲೂರು	167.7250	68.63359
1	ನಸೀರ್ ಅಹಮದ್	117.7250	68.63359
2	ವೈ.ಎ.ನಾರಾಯಣಸ್ವಾಮಿ	167.7250	68.63359
3	ಚೌಡಾರ್ಡ್ನಿ ತೂಪಲ್ಲಿ	167.7250	68.63359

(ರೂ.ಲಕ್ಷಗಳಲ್ಲಿ)

ಕ್ರ.ಸಂ	ವಿಧಾನಸಭಾ ಕ್ಷೇತ್ರಗಳು/ವಿಧಾನಪರಿಷತ್ ಸದಸ್ಯರು ಶ್ರೀ/ಶ್ರೀಮತಿ	2018-19	2019-20
1	2	3	4
4	ಮೊತ್ತ	0.0000	1000.00000
	<b>ಒಟ್ಟು</b>	<b>1459.52500</b>	<b>1617.70231</b>
<b>10</b>	<b>ಚಿಕ್ಕಬಳ್ಳಾಪುರ ಜಿಲ್ಲೆ</b>		
1	ಚಿಕ್ಕಬಳ್ಳಾಪುರ	168.6850	69.59359
2	ಚಿಂತಾಮಣಿ	168.6850	69.59359
3	ಶಿಡ್ಲಘಟ್ಟ	168.6850	69.59359
4	ಬಾಗೇಪಲ್ಲಿ	168.6850	69.59359
5	ಗೌರಿಬಿದನೂರು	168.6850	69.59359
6	ಡಾ.ಸಿ.ಆರ್.ಮನೋಹರ್	168.6850	69.59359
7	ಮೊತ್ತ	0.0000	1000.00000
	<b>ಒಟ್ಟು</b>	<b>1012.1100</b>	<b>1417.56154</b>
<b>11</b>	<b>ತುಮಕೂರು ಜಿಲ್ಲೆ</b>		
1	ಪಾವಗಡ	163.3700	64.27859
2	ಶಿರಾ	163.3700	64.27859
3	ತುಮಕೂರು ಗ್ರಾಮಾಂತರ	163.3700	64.27859
4	ಮಧುಗಿರಿ	163.3700	64.27859
5	ಕೊರಟಗೆರೆ	163.3700	64.27859
6	ತುಮಕೂರು ನಗರ	163.3700	64.27859
7	ಕುಣಿಗಲ್	163.3700	64.27859
8	ಗುಬ್ಬಿ	163.3700	64.27859
9	ತುರುವೇಕೆರೆ	163.3700	64.27859
10	ತಿಪಟೂರು	163.3700	64.27859
11	ಚಿಕ್ಕನಾಯಕನಹಳ್ಳಿ	163.3700	64.27859
1	ಜಗ್ಗೇಶ್	0.0000	0.00000
2	ಎಂ.ಡಿ.ಲಕ್ಷ್ಮಿನಾರಾಯಣ	0.0000	0.00000
1	ಬಿ.ಎಂ.ಕಾಂತರಾಜು	163.3700	64.27859
2	ವಿ.ಎಸ್.ಉಗ್ರಪ್ಪ	100.0000	0.00000
3	ಡಾ.ಜಿ.ಪರಮೇಶ್ವರ		
4	ರಮೇಶ್ ಬಾಬು		
5	ಕೆ.ಎ.ತಿಪ್ಪೇಸ್ವಾಮಿ	0.0000	64.27859
6	ಮೊತ್ತ	0.0000	800.00000
	<b>ಒಟ್ಟು</b>	<b>2060.44000</b>	<b>1635.62167</b>
<b>12</b>	<b>ರಾಮನಗರ ಜಿಲ್ಲೆ</b>		
1	ಕನಕಪುರ	160.4750	61.38359
2	ಮಾಗಡಿ	160.4750	61.38359

(ರೂ.ಲಕ್ಷಗಳಲ್ಲಿ)

ಕ್ರ.ಸಂ	ವಿಧಾನಸಭಾ ಕ್ಷೇತ್ರಗಳು/ವಿಧಾನಪರಿಷತ್ ಸದಸ್ಯರು ಶ್ರೀ/ಶ್ರೀಮತಿ	2018-19	2019-20
1	2	3	4
3	ರಾಮನಗರ	110.4750	61.38359
4	ಚನ್ನಪಟ್ಟಣ	160.4750	61.38359
1	ಸಿ.ಎಂ.ಲಿಂಗಪ್ಪ	160.4750	61.38359
2	ಸೈಯದ್ ಮುಧೀರ್ ಆಗಾ	0.0000	0.00000
	<b>ಒಟ್ಟು</b>	<b>752.37500</b>	<b>306.91795</b>
13	<b>ಬೆಂಗಳೂರು ನಗರ ಜಿಲ್ಲೆ</b>		
1	ಯಲಹಂಕ	157.2200	58.12859
2	ಕೆ.ಆರ್.ಪುರಂ	157.2200	58.12859
3	ಬ್ಯಾಟರಾಯನಪುರ	157.2200	58.12859
4	ಯಶವಂತಪುರ	157.2200	58.12859
5	ರಾಜರಾಜೇಶ್ವರಿನಗರ	157.2200	58.12859
6	ದಾಸರಹಳ್ಳಿ	157.2200	58.12859
7	ಮಹಾಲಕ್ಷ್ಮೀ ಲೇಔಟ್	157.2200	58.12859
8	ಮಲ್ಲೇಶ್ವರಂ	157.2200	58.12859
9	ಹೆಬ್ಬಾಳ	157.2200	58.12859
10	ಪುಲಕೇಶಿನಗರ	207.2200	58.12859
11	ಸರ್ವಜ್ಞನಗರ	157.2200	58.12859
12	ಸಿ.ವಿ.ರಾಮನಗರ	157.2200	58.12859
13	ಶಿವಾಜಿನಗರ	157.2200	58.12859
14	ಶಾಂತಿನಗರ	157.2200	58.12859
15	ಗಾಂಧಿನಗರ	157.2200	58.12859
16	ರಾಜಾಜಿನಗರ	157.2200	58.12859
17	ಗೋವಿಂದರಾಜನಗರ	157.2200	58.12859
18	ವಿಜಯನಗರ	157.2200	58.12859
19	ಚಾಮರಾಜಪೇಟೆ	157.2200	58.12859
20	ಚಿಕ್ಕಪೇಟೆ	157.2200	58.12859
21	ಬಸವನಗುಡಿ	157.2200	58.12859
22	ಪದ್ಮನಾಭನಗರ	157.2200	58.12859
23	ಬಿ.ಟಿ.ಎಂ.ಲೇಔಟ್	157.2200	58.12859
24	ಜಯನಗರ	157.2200	58.12859
25	ಮಹದೇವಪುರ	157.2200	58.12859
26	ಬೊಮ್ಮನಹಳ್ಳಿ	157.2200	58.12859
27	ಬೆಂಗಳೂರು ದಕ್ಷಿಣ	157.2200	58.12859
28	ಆನೇಕಲ್	157.2200	58.12859

ಕ್ರ.ಸಂ	ವಿಧಾನಸಭಾ ಕ್ಷೇತ್ರಗಳು/ವಿಧಾನಪರಿಷತ್ ಸದಸ್ಯರು ಶ್ರೀ/ಶ್ರೀಮತಿ	2018-19	2019-20
1	2	3	4
29	ವಿನಿಶಾ ನೀರೋ (ನಾಮ ನಿರ್ದೇಶಿತರು)	107.2200	58.12859
1	ಬಿ.ಜಿ.ಪುಟ್ಟಸ್ವಾಮಿ	0.0000	0.00000
2	ಎಂ.ಆರ್.ಸೀತಾರಾಮ್	0.0000	0.00000
3	ಡಿ.ಎಸ್.ವೀರಯ್ಯ	0.0000	0.00000
4	ಬಿ.ಎಸ್.ಸುರೇಶ್	0.0000	0.00000
5	ತಾರಾ ಅನುರಾಧ	0.0000	0.00000
1	ಕೆ.ಗೋವಿಂದರಾಜ್	157.2200	58.12859
2	ವಿ.ಸೋಮಣ್ಣ	0.0000	0.00000
2	ಲಹರ್ ಸಿಂಗ್ ಸಿರೋಯಾ	157.2200	58.12859
3	ಡಾ:ಜಯಮಾಲ	157.2200	58.12859
4	ಪುಟ್ಟಣ್ಣ	157.2200	58.12859
5	ಟಿ.ಎ.ಶರವಣ	157.2200	58.12859
6	ಎಚ್.ಎಂ.ರೇವಣ್ಣ	157.2200	58.12859
7	ಡಿ.ಯು.ಮಲ್ಲಿಕಾರ್ಜುನ	157.2200	58.12859
8	ಎಂ.ನಾರಾಯಣಸ್ವಾಮಿ	157.2200	58.12859
9	ರಿಜ್ ವಾನ್ ಅರ್ಷದ್	157.2200	50.00000
10	ಪಿ.ಆರ್.ರಮೇಶ್	157.2200	58.12859
11	ಕೆ.ಪಿ.ನಂಜುಂಡಿ ವಿಶ್ವಕರ್ಮ	157.2200	58.12859
12	ಎನ್.ರವಿಕುಮಾರ್	157.2200	58.12859
13	ಹೆಚ್.ಎಂ.ರಮೇಶ್ ಗೌಡ	157.2200	58.12859
14	ಎಂ.ಸಿ.ವೇಣುಗೋಪಾಲ್	107.2200	58.12859
15	ಅ.ದೇವಗೌಡ	157.2200	58.12859
16	ಯು.ಬಿ.ವೆಂಕಟೇಶ್	107.2200	58.12859
	<b>ಒಟ್ಟು</b>	<b>6974.90000</b>	<b>2607.65796</b>
14	<b>ಬೆಂಗಳೂರು ಗ್ರಾಮಾಂತರ ಜಿಲ್ಲೆ</b>		
1	ನೆಲಮಂಗಲ	163.4550	64.36359
2	ದೊಡ್ಡಬಳ್ಳಾಪುರ	163.4550	64.36359
3	ದೇವನಹಳ್ಳಿ	163.4550	64.36359
4	ಹೊಸಕೋಟೆ	163.4550	64.36359
1	ಎಸ್.ರವಿ.	163.4550	64.36359
2	ರಾಮಚಂದ್ರಗೌಡ	0.0000	0.00000
3	ಮೊತ್ತ	0.0000	900.00000
	<b>ಒಟ್ಟು</b>	<b>817.27500</b>	<b>1221.81795</b>
15	<b>ಮೈಸೂರು ಜಿಲ್ಲೆ</b>		



(ರೂ.ಲಕ್ಷಗಳಲ್ಲಿ)

ಕ್ರ.ಸಂ	ವಿಧಾನಸಭಾ ಕ್ಷೇತ್ರಗಳು/ವಿಧಾನಪರಿಷತ್ ಸದಸ್ಯರು ಶ್ರೀ/ಶ್ರೀಮತಿ	2018-19	2019-20
1	2	3	4
1	ಟಿ.ನರಸೀಪುರ	164.5150	65.42359
2	ಕೃಷ್ಣರಾಜ	164.5150	65.42359
3	ಚಾಮರಾಜ	164.5150	65.42359
4	ನರಸಿಂಹರಾಜ	164.5150	65.42359
5	ಚಾಮುಂಡೇಶ್ವರಿ	164.5150	65.42359
6	ನಂಜನಗೂಡು	164.5150	65.42359
7	ಹೆಚ್.ಡಿ.ಕೋಟೆ	164.5150	65.42359
8	ಹುಣಸೂರು	164.5150	65.42359
9	ವರುಣ	164.5150	65.42359
10	ಕೃಷ್ಣರಾಜನಗರ	164.5150	65.42359
11	ವಿರಿಯಾಪಟ್ಟಣ	164.5150	65.42359
1	ಸಂದೇಶ್ ನಾಗರಾಜು	164.5150	65.42359
2	ಆರ್.ಧರ್ಮಸೇನಾ	164.5150	65.42359
3	ಮರಿತಿಬ್ಬೇಗೌಡ	50.0000	0.00000
4	ಕೆ.ಟಿ.ಶ್ರೀಕಂಠಗೌಡ	164.5150	65.42359
5	ಕೆ.ವಿ.ನಾರಾಯಣಸ್ವಾಮಿ	164.5150	65.42359
	<b>ಒಟ್ಟು</b>	<b>2517.72500</b>	<b>981.35385</b>
<b>16</b>	<b>ಮಂಡ್ಯ ಜಿಲ್ಲೆ</b>		
1	ನಾಗಮಂಗಲ	207.9650	58.87359
2	ಮದ್ದೂರು	157.9650	58.87359
3	ಮೇಲುಕೋಟೆ	157.9650	58.87359
4	ಮಳವಳ್ಳಿ	157.9650	58.87359
5	ಮಂಡ್ಯ	157.9650	58.87359
6	ಕೆ.ಆರ್.ಪೇಟೆ	157.9650	58.87359
7	ಶ್ರೀರಂಗಪಟ್ಟಣ	205.8950	58.87359
1	ಮರಿತಿಬ್ಬೇಗೌಡ	107.9650	58.87359
2	ಎನ್ ಅಪ್ಪಾಜಿಗೌಡ	157.9650	58.87359
3	ಮೊತ್ತ	0.0000	700.00000
	<b>ಒಟ್ಟು</b>	<b>1469.61500</b>	<b>1229.86231</b>
<b>17</b>	<b>ಚಾಮರಾಜನಗರ ಜಿಲ್ಲೆ</b>		
1	ಹನೂರು	168.6000	69.50859
2	ಕೊಳ್ಳೇಗಾಲ	168.6000	69.50859
3	ಚಾಮರಾಜನಗರ	168.6000	69.50859
4	ಗುಂಡ್ಲುಪೇಟೆ	168.6000	69.50859
	<b>ಒಟ್ಟು</b>	<b>674.4000</b>	<b>278.03436</b>

ಕ್ರ.ಸಂ	ವಿಧಾನಸಭಾ ಕ್ಷೇತ್ರಗಳು/ವಿಧಾನಪರಿಷತ್ ಸದಸ್ಯರು ಶ್ರೀ/ಶ್ರೀಮತಿ	2018-19	2019-20
1	2	3	4
18	ಕೊಡಗು ಜಿಲ್ಲೆ		
1	ವಿರಾಜಪೇಟೆ	161.8700	62.77859
2	ಮಡಿಕೇರಿ	161.8700	62.77859
1	ಎಂ.ಪಿ.ಸುನೇಲ್ ಸುಬ್ರಮಣ್ಯ ಮಂಡಿಪನ್ ಡ	161.8700	62.77859
2	ವೀಣಾ ಅಚ್ಚಯ್ಯ	161.8700	62.77859
3	ಮೊತ್ತ	0.0000	600.00000
	ಒಟ್ಟು	647.4800	851.11436
19	ದಕ್ಷಿಣ ಕನ್ನಡ ಜಿಲ್ಲೆ		
1	ಸುಳ್ಯ	155.5150	56.42359
2	ಪುತ್ತೂರು	155.5150	56.42359
3	ಬೆಳ್ತಂಗಡಿ	155.5150	56.42359
4	ಬಂಟ್ವಾಳ	155.5150	56.42359
5	ಮಂಗಳೂರು ಉತ್ತರ	155.5150	56.42359
6	ಮಂಗಳೂರು	155.5150	56.42359
7	ಮಂಗಳೂರು ದಕ್ಷಿಣ	155.5150	56.42359
8	ಮೂಡಬದ್ರಿ	155.5150	56.42359
1	ಗಣೇಶ್ ಕಾರ್ಣಿಕ್	0.0000	0.00000
1	ಐವನ್ ಡಿ'ಸೋಜಾ	155.5150	56.42359
2	ಬಿ.ಎಂ.ಫಾರೂಖ್	155.5150	56.42359
3	ಕೆ.ಹರೀಶ್ ಕುಮಾರ್	155.5150	56.42359
4	ಮೊತ್ತ	0.0000	500.00000
	ಒಟ್ಟು	1710.66500	1120.65949
20	ಉಡುಪಿ ಜಿಲ್ಲೆ		
1	ಕಾಪು	155.4500	56.35859
2	ಉಡುಪಿ	155.4500	56.35859
3	ಕುಂದಾಪುರ	155.4500	56.35859
4	ಬೈಂದೂರು	155.4500	56.35859
5	ಕಾರ್ಕಳ	155.4500	56.35859
1	ಕೆ.ಪ್ರತಾಪಚಂದ್ರ ಶೆಟ್ಟಿ	155.4500	56.35859
2	ಕೋಟ ಶ್ರೀನಿವಾಸ ಪೂಜಾರಿ	155.4500	56.35859
3	ಡಾ.ತೇಜಸ್ವಿನಿಗೌಡ	155.4500	56.35859
4	ಮೊತ್ತ	0.0000	1000.00000
	ಒಟ್ಟು	1243.60000	1450.86872
21	ಶಿವಮೊಗ್ಗ ಜಿಲ್ಲೆ		

(ರೂ.ಲಕ್ಷಗಳಲ್ಲಿ)

ಕ್ರ.ಸಂ	ವಿಧಾನಸಭಾ ಕ್ಷೇತ್ರಗಳು/ವಿಧಾನಪರಿಷತ್ ಸದಸ್ಯರು ಶ್ರೀ/ಶ್ರೀಮತಿ	2018-19	2019-20
1	2	3	4
1	ಶಿವಮೊಗ್ಗ ಗ್ರಾಮಾಂತರ	160.6550	61.56359
2	ಭದ್ರಾವತಿ	160.6550	61.56359
3	ಶಿವಮೊಗ್ಗ	160.6550	61.56359
4	ತೀರ್ಥಹಳ್ಳಿ	160.6550	61.56359
5	ಶಿಕಾರಿಪುರ	160.6550	61.56359
6	ಸೊರಬ	160.6550	61.56359
7	ಸಾಗರ	160.6550	61.56359
1	ಡಿ.ಹೆಚ್.ಶಂಕರಮೂರ್ತಿ	0.0000	0.00000
2	ಭಾನುಪ್ರಕಾಶ್	0.0000	0.00000
3	ಡಾ   ಕೆ.ಎಸ್.ಈಶ್ವರಪ್ಪ	0.0000	0.00000
4	ಎಸ್.ರುದ್ರೇಗೌಡ	160.6550	61.56359
5	ಆರ್.ಪ್ರಸನ್ನಕುಮಾರ್	160.6550	61.56359
6	ಸಿ.ಎಂ.ಇಬ್ರಾಹಿಂ	160.6550	61.56359
7	ಆಯನೂರು ಮಂಜುನಾಥ	160.6550	61.56359
	<b>ಒಟ್ಟು</b>	<b>1767.20500</b>	<b>677.19949</b>
22	<b>ಧಾರವಾಡ ಜಿಲ್ಲೆ</b>		
1	ಧಾರವಾಡ	157.1850	58.09359
2	ಹುಬ್ಬಳ್ಳಿ-ಧಾರವಾಡ-ಪೂರ್ವ	157.1850	58.09359
3	ಹುಬ್ಬಳ್ಳಿ-ಧಾರವಾಡ-ಪಶ್ಚಿಮ	157.1850	58.09359
4	ಹುಬ್ಬಳ್ಳಿ-ಧಾರವಾಡ-ಕೇಂದ್ರ	157.1850	58.09359
5	ಕಲಘಟಗಿ	157.1850	58.09359
6	ಕುಂದಗೋಳ	157.1850	58.09359
7	ನವಲಗುಂದ	157.1850	58.09359
1	ಬಸವರಾಜ ಹೊರಟ್ಟಿ	157.1850	58.09359
2	ಮಾನೆ ಶ್ರೀನಿವಾಸ	0.0000	0.00000
3	ಎಸ್.ವಿ.ಸಂಕನೂರ	157.1850	58.09359
4	ಪ್ರದೇಪ್ ಶೆಟ್ಟರ್	157.1850	58.09359
	<b>ಒಟ್ಟು</b>	<b>1571.85000</b>	<b>580.93590</b>
23	<b>ಹಾವೇರಿ ಜಿಲ್ಲೆ</b>		
1	ಶಿಗ್ಗಾವ್	161.3100	62.21859
2	ಹಾನಗಲ್	161.3100	62.21859
3	ಹಿರೇಕೆರೂರು	161.3100	62.21859
4	ರಾಣಿಬೆನ್ನೂರು	161.3100	62.21859
5	ಹಾವೇರಿ	161.3100	62.21859
6	ಬ್ಯಾಡಗಿ	161.3100	62.21859

(ರೂ.ಲಕ್ಷಗಳಲ್ಲಿ)

ಕ್ರ.ಸಂ	ವಿಧಾನಸಭಾ ಕ್ಷೇತ್ರಗಳು/ವಿಧಾನಪರಿಷತ್ ಸದಸ್ಯರು ಶ್ರೀ/ಶ್ರೀಮತಿ	2018-19	2019-20
1	2	3	4
1	ಸೋಮಣ್ಣ ಸ್ವಾಮಿಲಿಂಗ ಬೇವಿನಮರದ	0.0000	0.00000
2	ಶ್ರೀನಿವಾಸ ಮಾನ	161.3100	62.21859
	<b>ಒಟ್ಟು</b>	<b>1129.17000</b>	<b>435.53013</b>
<b>24</b>	<b>ವಿಜಯಪುರ ಜಿಲ್ಲೆ</b>		
1	ಮದ್ದೇಬಿಹಾಳ	161.0750	61.98359
2	ದೇವರಹಿಪ್ಪರಗಿ	161.0750	61.98359
3	ಬಸವನ ಬಾಗೇವಾಡಿ	161.0750	61.98359
4	ನಾಗರಾಣ	161.0750	61.98359
5	ವಿಜಯಪುರ ನಗರ	161.0750	61.98359
6	ಬಬಲೇಶ್ವರ	161.0750	61.98359
7	ಇಂಡಿ	161.0750	61.98359
8	ಸಿಂದಗಿ	161.0750	61.98359
1	ಆರುಣ ಶಹಾಪುರ	161.0750	61.98359
2	ಬಸವನಗೌಡ ಪಾಟೀಲ್	0.0000	0.00000
3	ಪ್ರಕಾಶ್ ಕೆ.ರಾರೋಡ್	111.0750	61.98359
4	ಸುನೀಲಗೌಡ ಬಿ.ಪಾಟೀಲ	111.0750	61.98359
	<b>ಒಟ್ಟು</b>	<b>1671.8250</b>	<b>681.81949</b>
<b>25</b>	<b>ಬಾಗಲಕೋಟೆ ಜಿಲ್ಲೆ</b>		
1	ಜಮಖಂಡಿ	111.0150	61.92359
2	ಬೀಳಗಿ	161.0150	61.92359
3	ಮುಧೋಳ	161.0150	61.92359
4	ಬಾಗಲಕೋಟೆ	161.0150	61.92359
5	ಬಾದಾಮಿ	161.0150	61.92359
6	ತೇರದಾಳ	161.0150	61.92359
7	ಹುನಗುಂದ	161.0150	61.92359
1	ಎಸ್.ಆರ್.ಪಾಟೀಲ್	161.0150	61.92359
2	ರಾಮಪ್ಪ ಬಾಲಪ್ಪ ತಿಮ್ಮಾಪುರ	161.0150	61.92359
3	ಹಣಮಂತ ರುದ್ರಪ್ಪ ನಿರಾಣಿ	161.0150	61.92359
	<b>ಒಟ್ಟು</b>	<b>1560.15000</b>	<b>619.23590</b>
<b>26</b>	<b>ಚಿಕ್ಕಮಗಳೂರು ಜಿಲ್ಲೆ</b>		
1	ಚಿಕ್ಕಮಗಳೂರು	163.1200	64.02859
2	ಕಡೂರು	163.1200	64.02859
3	ಮೂಡಿಗರೆ	163.1200	64.02859
4	ಶೃಂಗೇರಿ	163.1200	64.02859

(ರೂ.ಲಕ್ಷಗಳಲ್ಲಿ)


ಕ್ರ.ಸಂ	ವಿಧಾನಸಭಾ ಕ್ಷೇತ್ರಗಳು/ವಿಧಾನಪರಿಷತ್ ಸದಸ್ಯರು ಶ್ರೀ/ಶ್ರೀಮತಿ	2018-19	2019-20
1	2	3	4
5	ತರೀಕೆರೆ	163.1200	64.02859
1	ಮೋಟಮ್ಮ	0.0000	0.00000
2	ಎಂ.ಕೆ.ಪ್ರಾಣೇಶ್	163.1200	64.02859
3	ಎಸ್.ಎಲ್.ಭೋಜಗೌಡ	163.1200	64.02859
4	ಎಸ್.ಎಲ್.ಧರ್ಮೇಗೌಡ	163.1200	64.02859
	<b>ಒಟ್ಟು</b>	<b>1304.9600</b>	<b>512.22872</b>
27	<b>ಉತ್ತರ ಕನ್ನಡ ಜಿಲ್ಲೆ</b>		
1	ಶಿರಸಿ	155.2400	56.14859
2	ಭಟ್ಟಳ್	155.2400	56.14859
3	ಕುಮುಟಾ	155.2400	56.14859
4	ಯಲ್ಲಾಪುರ	155.2400	56.14859
5	ಹಳಿಯಾಳ	155.2400	56.14859
6	ಕಾರವಾರ	155.2400	56.14859
1	ಫೋರ್ಟ್‌ಕರ್ ಶ್ರೀಕಾಂತ ಲಕ್ಷ್ಮಣ	155.2400	56.14859
2	ಮೊತ್ತ	0.0000	1000.00000
	<b>ಒಟ್ಟು</b>	<b>1086.68000</b>	<b>1393.04013</b>
28	<b>ಗದಗ ಜಿಲ್ಲೆ</b>		
1	ಶಿರಹಟ್ಟಿ	161.0750	61.98359
2	ಗದಗ	161.0750	61.98359
3	ರೋಣ	161.0750	61.98359
4	ನರಗುಂದ	161.0750	61.98359
	<b>ಒಟ್ಟು</b>	<b>644.30000</b>	<b>247.93436</b>
29	<b>ಬೆಳಗಾವಿ ಜಿಲ್ಲೆ</b>		
1	ಬೆಳಗಾವಿ ಉತ್ತರ	159.1500	60.05859
2	ಬೆಳಗಾವಿ ದಕ್ಷಿಣ	159.1500	60.05859
3	ಬೆಳಗಾವಿ ಗ್ರಾಮಾಂತರ	159.1500	60.05859
4	ಕುಡಚಿ	159.1500	60.05859
5	ಯಮಕನಮರಡಿ	159.1500	60.05859
6	ರಾಯಭಾಗ	159.1500	60.05859
7	ಕಾಗವಾಡ	159.1500	60.05859
8	ಅಥಣಿ	159.1500	60.05859
9	ಗೋಕಾಕ್	159.1500	60.05859
10	ಅರಬಾವಿ	159.1500	60.05859
11	ಹುಕ್ಕೇರಿ	159.1500	60.05859
12	ಕಿತ್ತೂರು	159.1500	60.05859

(ರೂ.ಲಕ್ಷಗಳಲ್ಲಿ).

ಕ್ರ.ಸಂ	ವಿಧಾನಸಭಾ ಕ್ಷೇತ್ರಗಳು/ವಿಧಾನಪರಿಷತ್ ಸದಸ್ಯರು ಶ್ರೀ/ಶ್ರೀಮತಿ	2018-19	2019-20
1	2	3	4
13	ನಿಪ್ಪಾಣಿ	159.1500	60.05859
14	ಖಾನಾಪುರ	159.1500	60.05859
15	ಬೈಲಹೊಂಗಲ	159.1500	60.05859
16	ಸವದತ್ತಿ ಎಲ್ಲಮ್ಮ	159.1500	60.05859
17	ರಾಮದುರ್ಗ	159.1500	60.05859
18	ಚಿಕ್ಕೋಡಿ-ಸದಲಗ	159.1500	60.05859
1	ಎಂ.ಡಿ.ಲಕ್ಷ್ಮಿನಾರಾಯಣ	0.0000	0.00000
2	ವಿವೇಕ್ ರಾವ್ ವಸಂತರಾವ್ ಪಾಟೀಲ್	159.1500	60.05859
3	ಕವಟಗಿ ಮಠ ಮಹಂತೇಶ್	159.1500	60.05859
	<b>ಒಟ್ಟು</b>	<b>3183.0000</b>	<b>1201.17180</b>
30	<b>ಹಾಸನ ಜಿಲ್ಲೆ</b>		
1	ಬೇಲೂರು	210.6200	61.52859
2	ಅರಸೀಕೆರೆ	160.6200	61.52859
3	ಶ್ರವಣಬೆಳಗೊಳ	160.6200	61.52859
4	ಹೊಳೆನರಸಿಪುರ	160.6200	61.52859
5	ಅರಕಲಗೂಡು	160.6200	61.52859
6	ಹಾಸನ	160.6200	61.52859
7	ಸಕಲೇಶಪುರ	160.6200	61.52859
1	ಎಂ.ಎ.ಗೋಪಾಲಸ್ವಾಮಿ	160.6200	61.52859
2	ಮೊತ್ತ	0.0000	1000.00000
	<b>ಒಟ್ಟು</b>	<b>1334.9600</b>	<b>1492.22872</b>
	<b>ಒಟ್ಟು ಮೊತ್ತ</b>	<b>48169.4000</b>	<b>29966.87141</b>

\*\* ಟಿಪ್ಪಣಿ-ಫೆಬ್ರವರಿ-2019ರ ಅಂತ್ಯಕ್ಕೆ ರೂ.830.67 ಕೋಟಿಗಳಷ್ಟು ಹಣ ಜಿಲ್ಲಾಧಿಕಾರಿಗಳ ಪಿ.ಡಿ.ಖಾತೆಯಲ್ಲಿ ಉಳಿದಿದ್ದರಿಂದ ಶೇ75 ರಷ್ಟು ಖರ್ಚು ಭರಿಸದ ಕಾರಣ 2018-19ನೇ ಸಾಲಿನ ನಾಲ್ಕನೇಯ ಕಂತಿನ ಅನುದಾನವನ್ನು ಬಂಡವಾಳ ವೆಚ್ಚದಡಿಯಲ್ಲಿ ಎಲ್ಲಾ ಜಿಲ್ಲೆಗಳಿಗೆ ಬಿಡುಗಡೆಗೊಳಿಸಿರುವುದಿಲ್ಲ.

\*\*\* ಟಿಪ್ಪಣಿ-ಸರ್ಕಾರದ ಆದೇಶ ಸಂಖ್ಯೆ:ಯೋಇ 200 ಯೋವಿವಿ 2017, ದಿನಾಂಕ:12.12.2017ರನ್ವಯ ಶಿಕ್ಷಣ, ಆರೋಗ್ಯ ಹಾಗೂ ಮಹಿಳಾ ಮತ್ತು ಮಕ್ಕಳ ಅಭಿವೃದ್ಧಿ-ಈ ಮೂರು ಇಲಾಖೆಗಳಲ್ಲಿ ಕೈಗೊಂಡಿರುವ ಕಾಮಗಾರಿಗಳಿಗೆ ಹಾಗೂ ಜಿಲ್ಲೆಗಳಲ್ಲಿ ಹೆಚ್ಚಿನ ಪ್ರಗತಿ ಸಾಧಿಸಿರುವ ಮತ್ತು ಅನುದಾನಕ್ಕೆ ಬೇಡಿಕೆ ಸಲ್ಲಿಸಿರುವ ಜಿಲ್ಲೆಗಳಿಗೆ ದಿ:17.02.2020ರಂದು ಬಿಡುಗಡೆಗೊಳಿಸಿದೆ.

  
ನಿರ್ದೇಶಕರು  
ಪ್ರದೇಶಾಭಿವೃದ್ಧಿ ಮಂಡಳಿ  
ಮಂಗಳೂರು  
7ನೇ ಮಹಡಿ, ರಾಜಮಹಡಿ ಕಟ್ಟಡ,  
ಬಿ.ಬಿ.ಆರ್. ರಸ್ತೆ, ಬಿ.ಬಿ.ಆರ್. ಮಂಗಳೂರು-560001

052506-2


MLA Wise Wise Detail under KLLADS for the Year 2018-19 as per Work soft

S.No.	District Name	MLA Constituency	Total Works	Total Works at Amin Approval	Estimated Amount (Rs. in Lakhs)	Amount Spent (Rs. in Lakhs)	Balance to be Paid (Rs. in Lakhs)
1	MYSURU	CHAMUNDESHWARI	34	18	275.88	28.31	247.57
2	MYSURU	HUNSUR	140	33	481.19	15.78	465.41
3	BELAGAVI	RAMDURG	64	25	403.30	0.00	403.30
4	CHAMARAJANAGARA	HANUR	73	1	387.60	0.00	387.60
5	BENGALURU	CHICKPET	37	37	347.50	25.35	322.15
6	CHIKKABALLAPURA	CHINTAMANI	102	77	357.41	40.68	316.72
7	DAVANAGERE	HONNALI	43	38	302.81	0.00	302.81
8	VIJAYAPURA	MUDEBIHAL	79	43	287.00	0.00	287.00
9	DHARWAR	HUBLI-DHARWAD-CENTRAL	37	19	274.67	0.00	274.67
10	VIJAYAPURA	NAGTHAN	48	36	303.39	31.72	271.67
11	CHITRADURGA	CHITRADURGA	21	14	266.00	0.00	266.00
12	DAVANAGERE	HARIHAR	62	36	264.96	0.00	264.96
13	BELAGAVI	ATHANI	68	25	351.05	93.25	257.80
14	MYSURU	NANJANGUD	46	19	268.98	17.80	251.19
15	UTTARA KANNADA	KUMTA	78	67	252.43	2.20	250.23
16	CHIKKABALLAPURA	BAGEPALLI	59	38	241.40	16.32	225.08
17	KOPPAL	KANAKAGIRI	50	37	245.35	20.61	224.74
18	HAVERI	BYADGI	61	54	226.10	2.25	223.85
19	CHAMARAJANAGARA	CHAMARAJANAGAR	46	35	237.55	15.00	222.55
20	BENGALURU	BANGALORE SOUTH	15	15	223.25	5.00	218.25
21	TUMAKURU	GUBBI	100	79	355.14	139.95	215.20
22	MYSURU	T.NARASIPUR	37	35	218.25	3.75	214.50
23	BELAGAVI	RAYBAG	68	52	288.18	74.88	213.30
24	BALLARI	BELLARY CITY	24	22	224.75	15.45	209.30
25	TUMAKURU	PAVAGADA	33	32	209.00	0.00	209.00
26	CHIKKABALLAPURA	CHIKKABALLAPUR	45	31	211.50	3.00	208.50
27	TUMAKURU	KORATAGERE	115	82	293.80	85.60	208.20
28	DHARWAR	DHARWAD	55	32	222.12	16.74	205.38
29	BENGALURU	BYATARAYANAPURA	45	45	224.04	24.79	199.26
30	BALLARI	SANDUR	61	51	200.00	1.88	198.13
31	TUMAKURU	TUMKUR RURAL	47	43	291.70	94.40	197.30
32	MYSURU	VARUNA	78	34	220.50	24.01	196.49
33	KALABURAGI	CHINCHOLI	45	36	201.99	6.68	195.31
34	DAKSHINA KANNADA	BANTVAL	53	47	202.85	9.34	193.51
35	DAKSHINA KANNADA	SULLIA	43	32	200.00	7.45	192.55
36	BALLARI	VIJAYANAGARA	13	0	200.00	7.50	192.50
37	DHARWAR	HUBLI-DHARWAD-WEST	34	17	205.10	14.25	190.85
38	SHIVAMOGGA	BHADRAVATI	56	38	214.00	23.48	190.52
39	DAVANAGERE	MAYAKONDA	64	51	232.92	47.67	185.25
40	BALLARI	SIRUGUPPA	38	26	238.66	53.88	184.78
41	SHIVAMOGGA	SHIKARIPURA	21	10	206.00	21.61	184.39
42	SHIVAMOGGA	TIRTHAHALLI	48	29	203.00	19.00	184.00
43	DAVANAGERE	MAYAKONDA	64	51	232.92	47.67	185.25
44	BALLARI	SIRUGUPPA	38	26	238.66	53.88	184.78
45	SHIVAMOGGA	SHIKARIPURA	21	10	206.00	21.61	184.39
46	SHIVAMOGGA	TIRTHAHALLI	48	29	203.00	19.00	184.00
47	BENGALURU	DASARAHALLI	28	28	205.00	22.50	182.50

48	RAICHUR	DEVADURGA	59	52	217.30	37.21	180.09
49	BELAGAVI	CHIKKODI-SADALGA	10	7	250.20	70.35	179.85
50	HASSAN	HOLENARASIPUR	56	46	239.00	64.34	174.66
51	HASSAN	HASSAN	105	92	250.38	75.80	174.58
52	HASSAN	ARSIKERE	59	45	287.00	112.50	174.50
53	CHITRADURGA	MOLAKALMURU	55	45	204.00	35.33	168.67
54	MYSURU	KRISHNARAJANAGARA	83	53	264.25	97.41	166.84
55	CHIKKABALLAPURA	SIDLAGHATTA	57	52	204.93	39.78	165.15
56	HASSAN	ARKALGUD	63	50	267.38	106.60	160.78
57	BALLARI	BELLARY	43	34	200.00	39.43	160.57
58	DAVANAGERE	CHANNAGIRI	53	36	236.75	78.00	158.75
59	CHIKKAMAGALURU	MUDIGERE	89	58	214.51	63.71	150.80
60	HASSAN	SAKLESHPUR	127	99	213.90	70.12	143.78
61	HASSAN	SHRAVANABELAGOLA	102	80	227.95	78.05	149.91
62	TUMAKURU	MADHUGIRI	82	77	228.75	99.46	129.29
63	HASSAN	BELUR	111	97	225.60	110.70	114.90
64	DAVANAGERE	DAVANAGERE NORTH	40	34	231.65	121.63	110.02
65	TUMAKURU	KUNIGAL	109	63	223.67	119.21	104.46
66	TUMAKURU	SIRA	60	57	200.60	97.84	102.76
67	RAICHUR	RAICHUR	70	67	272.65	171.64	101.01
68	KODAGU	VIRAJPET	96	83	200.00	120.40	79.60
TOTAL			4014	2862	17007.37	2983.75	14023.66

MLC Wise Detail under KLLADS for the Year 2018-19 as per Work soft

S.No.	District Name	MLC Name	Total Works	Total Works at Admin Approval	Estimated Amount(Rs. in Lakhs)	Amount Spent(Rs. in Lakhs)	Balance to be Paid(Rs. in Lakhs)
1	MYSURU	ಶ್ರೀ ಆರ್.ಧರ್ಮಸೇನಾ	40	36	439.01	72.73	366.28
2	BELAGAVI	ಶ್ರೀ ಕವಟಗಿ ಮಠ ಮಹಂತೇಶ್	61	17	262.40	25.39	237.01
3	TUMAKURU	ಶ್ರೀ ಕಾಂತರಾಜು	73	54	220.65	10.26	210.39
4	KALABURAGI	ಶ್ರೀ ಇಕ್ಕಾಲ್ ಅಹ್ಮದ್ ಸರಡಗಿ	59	47	216.65	19.57	197.08
5	KODAGU	ಶ್ರೀಮತಿ ವೀಣಾ ಅಚ್ಚಯ್ಯ	66	45	210.00	44.45	165.55
6	KODAGU	ಶ್ರೀ ಎಂ.ಪಿ.ಸುನೀಲ್ ಸುಬ್ರಮಣಿ	43	31	200.00	59.52	140.48
7	BENGALURU	ಶ್ರೀ ಡಿ.ಯು.ಮಲ್ಲಿಕಾರ್ಜುನ	41	40	223.00	88.50	134.50
8	HASSAN	ಶ್ರೀ ಎಂ.ಎ.ಗೋಪಾಲಸ್ವಾಮಿ	97	87	224.00	120.62	103.38
9	CHIKKABALLAPURA	ಶ್ರೀ ಸಿ.ಆರ್.ಮನೋಹರ್	48	46	216.13	136.84	79.29
TOTAL			528	403	2211.84	577.88	1633.96

  
 ಮಹೇಶ್ ಕೆ.ಎಸ್  
 ಪ್ರದೇಶಾಭಿವೃದ್ಧಿ ಮಂಡಳಿ  
 ದೋಜನಾ ಅಲಾಬೆ  
 7ನೇ ಮಹಡಿ, ಬಹುಮಹಡಿ ಕಟ್ಟಡ,  
 ಹಾ.ಬಿ.ಆರ್. ಅಂಬೇಡ್ಕರ್ ವಿ.ವಿ. ಬೆಂಗಳೂರು-560001




2019-20ನೇ ಸಾಲಿನಲ್ಲಿ ಕರ್ನಾಟಕ ಶಾಸಕರ ಸ್ಥಳೀಯ ಪ್ರದೇಶಾಭಿವೃದ್ಧಿ ಯೋಜನೆಯ ಗಾಂಧಿ ಸಾಕ್ಷಿ ಕಾಯಕ ತಂತ್ರಾಂಶದಲ್ಲಿ ನಮೂದಿಸಿರುವ ಮಾನ್ಯ ವಿಧಾನ ಸಭಾ ಸದಸ್ಯರುಗಳ ವಿವರ

ಕ್ರಮ ಸಂಖ್ಯೆ	ಜಿಲ್ಲೆಯ ಹೆಸರು	ಕ್ಷೇತ್ರವಾರು	ಒಟ್ಟು ಕಾಮಗಾರಿಗಳು	ಆಡಳಿತಾತ್ಮಕ ಅನುಮೋದನೆ ನೀಡಿರುವ ಕಾಮಗಾರಿಗಳು	ಅಂದಾಜು ಮೊತ್ತ	ವೆಚ್ಚ	ಪಾವತಿಸಲು ಬಾಕಿ ಇರುವ ಮೊತ್ತ
1	ರಾಯಚೂರು	ಸಿಂಧನೂರು	33	13	375.00	0.00	375.00
2	ವಿಜಯಪುರ	ವಿಜಯಪುರ ನಗರ	60	25	303.41	0.00	303.41
3	ಮೈಸೂರು	ನರಸಿಂಹರಾಜ	55	1	274.90	0.00	274.90
4	ವಿಜಯಪುರ	ಬಬಲೇಶ್ವರ	71	21	273.06	0.00	273.06
5	ಬೆಂಗಳೂರು ನಗರ	ಸಿ.ವಿ.ರಾಮನನಗರ	23	23	276.00	7.99	268.01
6	ಹಾಸನ	ಹಾಸನ	103	75	292.25	26.26	266.01
7	ದಾವಣಗೆರೆ	ಜಗಳೂರು	45	26	260.55	9.88	250.67
8	ತುಮಕೂರು	ಕೊರಟಗೆರೆ	55	47	249.50	6.41	243.09
9	ದಕ್ಷಿಣ ಕನ್ನಡ	ಮಂಗಳೂರು ನಗರ ಉತ್ತರ	84	12	243.38	3.75	239.63
10	ಹಾಸನ	ಹೊಳೆನರಸೀಪುರ	55	43	272.00	41.15	230.85
11	ಚಿಕ್ಕಮಗಳೂರು	ತರೀಕೆರೆ	62	49	244.57	18.48	226.09
12	ತುಮಕೂರು	ಟಿಪ್ಪಟೂರು	51	49	222.20	4.66	217.54
13	ಯಾದಗಿರಿ	ಗುರುಮಿರಕಲ್	55	52	214.72	0.00	214.72
14	ತುಮಕೂರು	ಕುಣಿಗಲ್	82	64	213.20	0.00	213.20
15	ತುಮಕೂರು	ತುರುವೇಕೆರೆ	74	44	216.65	3.46	213.19
16	ಹಾಸನ	ಸಕಲೇಶಪುರ	98	98	227.00	15.86	211.14
17	ಯಾದಗಿರಿ	ಶಹಾಪುರ	38	35	209.15	0.00	209.15
18	ಕಲಬುರಗಿ	ಆಳಂದ	38	8	209.05	0.00	209.05
19	ಮೈಸೂರು	ವರುಣ	53	6	219.00	10.88	208.13
20	ಹಾಸನ	ಶ್ರಾವಣಬೆಳಗೊಳ	92	66	232.50	26.25	206.25
21	ರಾಯಚೂರು	ಮಸ್ಕಿ	23	16	205.00	0.00	205.00
22	ಕೊಡಗು	ವಿರಾಜಪೇಟೆ	58	15	204.00	0.00	204.00
23	ಬಳ್ಳಾರಿ	ಕಂಪ್ಲಿ	74	10	203.90	0.00	203.90
24	ತುಮಕೂರು	ಪಾವಗಾಡ	32	21	203.00	0.00	203.00
25	ವಿಜಯಪುರ	ಸಿಂಧಗಿ	45	10	202.09	0.00	202.09
26	ಉಡುಪಿ	ಕಾರ್ಕಳ	54	8	202.00	0.00	202.00
27	ದಾವಣಗೆರೆ	ದಾವಣಗೆರೆ ಉತ್ತರ	25	10	201.60	0.00	201.60
28	ಯಾದಗಿರಿ	ಯಾದಗಿರಿ	73	71	200.08	0.00	200.08
29	ಬಳ್ಳಾರಿ	ಬಳ್ಳಾರಿ ನಗರ	18	0	200.00	0.00	200.00
30	ಬಳ್ಳಾರಿ	ಸಂಡೂರು	54	0	200.00	0.00	200.00
31	ಬಳ್ಳಾರಿ	ವಿಜಯನಗರ	13	0	200.00	0.00	200.00
32	ಬೆಂಗಳೂರು ನಗರ	ಕೆ.ಆರ್.ಪುರ	5	5	200.00	0.00	200.00
33	ಚಿತ್ರದುರ್ಗ	ಹೊಸದುರ್ಗ	12	8	200.00	0.00	200.00
34	ದಕ್ಷಿಣ ಕನ್ನಡ	ಬಂಟ್ವಾಳ	39	10	200.00	0.00	200.00
35	ದಕ್ಷಿಣ ಕನ್ನಡ	ಮಂಗಳೂರು ನಗರ ದಕ್ಷಿಣ	38	0	200.00	0.00	200.00
36	ದಕ್ಷಿಣ ಕನ್ನಡ	ಮೊಡಬಿದರಿ	50	9	200.00	0.00	200.00
37	ದಕ್ಷಿಣ ಕನ್ನಡ	ಪುತ್ತೂರು	53	13	200.00	0.00	200.00
38	ದಕ್ಷಿಣ ಕನ್ನಡ	ಸುಳ್ಯ	54	11	200.00	0.00	200.00
39	ರಾಯಚೂರು	ದೇವದುರ್ಗ	37	34	200.00	0.00	200.00
40	ರಾಯಚೂರು	ಮಾನ್ವಿ	42	0	200.00	0.00	200.00
41	ಕೊಡಗು	ಮಡಿಕೇರಿ	44	3	200.00	2.00	198.00
42	ಚಿತ್ರದುರ್ಗ	ಮೊಳಕಾಲ್ಮೂರು	53	35	200.00	4.81	195.19

ಕ್ರಮ ಸಂಖ್ಯೆ	ಜಿಲ್ಲೆಯ ಹೆಸರು	ಕ್ಷೇತ್ರವಾರು	ಒಟ್ಟು ಕಾಮಗಾರಿಗಳು	ಆಡಳಿತಾತ್ಮಕ ಅನುಮೋದನೆ ನೀಡಿರುವ ಕಾಮಗಾರಿಗಳು	ಅಂದಾಜು ಮೊತ್ತ	ವೆಚ್ಚ	ಪಾವತಿಸಲು ಬಾಕಿ ಇರುವ ಮೊತ್ತ
43	ಮೈಸೂರು	ಚಾಮುಂಡೇಶ್ವರಿ	25	9	200.25	8.59	191.66
44	ಮಂಡ್ಯ	ನಾಗಮಂಗಲ	63	28	201.80	10.62	191.18
45	ಮಂಡ್ಯ	ಮಳವಳ್ಳಿ	40	19	202.55	13.73	188.81
46	ಹಾಸನ	ಬೇಲೂರು	90	90	213.50	24.99	188.51
47	ಚಿಕ್ಕಬಳ್ಳಾಪುರ	ಗೌರಿಬಿದನೂರು	41	38	212.00	25.00	187.00
48	ಮೈಸೂರು	ಪಿರಿಯಾಪಟ್ಟಣ	48	10	204.50	29.25	175.25
49	ರಾಯಚೂರು	ರಾಯಚೂರು ಗ್ರಾಮಾಂತರ	55	39	200.00	31.42	168.58
50	ಶಿವಮೊಗ್ಗ	ಶಿಕಾರಿಪುರ	23	0	199.98	0.00	199.98
51	ರಾಯಚೂರು	ಲಿಂಗಸೂರು	45	13	199.85	0.00	199.85
52	ದಕ್ಷಿಣ ಕನ್ನಡ	ಮಂಗಳೂರು	62	9	199.82	0.00	199.82
ಒಟ್ಟು			2615	1301	11484.01	325.44	11158.59

ಕರ್ನಾಟಕ ಶಾಸಕರ ಸ್ಥಳೀಯ ಪ್ರದೇಶಾಭಿವೃದ್ಧಿ ಯೋಜನೆಯ ಗಾಂಧಿ ಸಾಕ್ಷಿ ಕಾರ್ಯ ತಂತ್ರಾಂಶದಲ್ಲಿ ನಮೂದಿಸಿರುವ ಮಾನ್ಯ ವಿಧಾನ ಪರಿಷತ್ ಸದಸ್ಯರುಗಳ ವಿವರ

ಕ್ರಮ ಸಂಖ್ಯೆ	ಜಿಲ್ಲೆಯ ಹೆಸರು	ಕ್ಷೇತ್ರವಾರು	ಒಟ್ಟು ಕಾಮಗಾರಿಗಳು	ಆಡಳಿತಾತ್ಮಕ ಅನುಮೋದನೆ ನೀಡಿರುವ ಕಾಮಗಾರಿಗಳು	ಅಂದಾಜು ಮೊತ್ತ	ವೆಚ್ಚ	ಪಾವತಿಸಲು ಬಾಕಿ ಇರುವ ಮೊತ್ತ
1	ಹಾವೇರಿ	ಶ್ರೀ ಮಾನೆ ಶ್ರೀನಿವಾಸ	111	9	300.00	0.00	300.00
2	ಬಳ್ಳಾರಿ	ಶ್ರೀ ಕೆ.ಸಿ.ಕೊಂಡಯ್ಯ	44	10	272.70	0.00	272.70
3	ಬೆಳಗಾವಿ	ಶ್ರೀ ವಿವೇಕ್‌ರಾವ್ ವಸಂತ	62	0	200.90	0.00	200.90
4	ಕೊಡಗು	ಶ್ರೀ ಎಂ.ಪಿ.ಸುನೀಲ್ ಸುಬ್ಬ	39	17	200.00	0.00	200.00
5	ಚಿತ್ರದುರ್ಗ	ಶ್ರೀ ಜಿ.ರಘು ಆಚಾರ್	26	14	199.00	0.00	199.00
6	ಹಾಸನ	ಶ್ರೀ ಎಂ.ಎ.ಗೋಪಾಲಸ್ವಾಮಿ	90	76	230.05	36.35	193.70
7	ಮಂಡ್ಯ	ಶ್ರೀ ಎನ್.ಅಪ್ಪಾಜಿಗೌಡ	69	44	240.67	54.54	186.13
ಒಟ್ಟು			441	170	1643.32	90.89	1552.43

  
 ಸರ್ಕಾರಿ ಕಾರ್ಯದರ್ಶಿ, ಮಂಡ್ಯ  
 ಸರ್ಕಾರಿ ಕಾರ್ಯದರ್ಶಿ, ಮಂಡ್ಯ  
 7ನೇ ಮಹಡಿ, ಮಂಡ್ಯ  
 ಮಂಡ್ಯ ಜಿಲ್ಲಾ ಕಾರ್ಯದರ್ಶಿ, ಮಂಡ್ಯ-571001