

ಕರ್ನಾಟಕ ವಿಧಾನ ಪರಿಷತ್ತು

11


ಕರ್ನಾಟಕ ವಿಧಾನ ಪರಿಷತ್ತು

ಚುಕ್ಕೆ ಗುರುತಿಲ್ಲದ ಪ್ರಶ್ನೆ : 233  
 ಸದಸ್ಯರ ಹೆಸರು : ಶ್ರೀ. ಕೆ.ಎ.ತಿಪ್ಪೇಸ್ವಾಮಿ (ನಾಮನಿರ್ದೇಶನ ಹೊಂದಿದವರು)  
 ಉತ್ತರಿಸುವ ಸಚಿವರು : ಮಾನ್ಯ ತೋಟಗಾರಿಕೆ ಮತ್ತು ರೇಷ್ಮೆ ಸಚಿವರು  
 ಉತ್ತರಿಸಬೇಕಾದ ದಿನಾಂಕ : 02.02.2021

ಕ್ರ. ಸಂ.	ಪ್ರಶ್ನೆ	ಉತ್ತರ
ಅ)	ರಾಜ್ಯದಲ್ಲಿ ತೋಟಗಾರಿಕೆ ಬೆಳೆ ಕೃಷಿಯಲ್ಲಿರುವ ಒಟ್ಟು ವಿಸ್ತೀರ್ಣ (ಜಿಲ್ಲಾವಾರು ಬೆಳೆವಾರು ನೀಡುವುದು) ಮತ್ತು ವಿವರಗಳನ್ನು	ರಾಜ್ಯದಲ್ಲಿ ತೋಟಗಾರಿಕೆ ಬೆಳೆ ಕೃಷಿಯಲ್ಲಿರುವ ಒಟ್ಟು ವಿಸ್ತೀರ್ಣ 23.25 ಲಕ್ಷ ಹೆಕ್ಟೇರ್ ಗಳು. ಜಿಲ್ಲಾವಾರು ವಿವರಗಳನ್ನು ಅನುಬಂಧ-1 ರಲ್ಲಿ ಮತ್ತು ಬೆಳೆವಾರು ವಿವರಗಳನ್ನು ಅನುಬಂಧ-2 ರಲ್ಲಿ ಒದಗಿಸಿದೆ.
ಆ)	ರಾಜ್ಯದಲ್ಲಿ ಕೋವಿಡ್-19 ಸಾಂಕ್ರಮಿಕ ರೋಗ ಹರಡುವಿಕೆ ಸಮಯದಲ್ಲಿ ಕೊಯ್ಲುಮೊದಲಿಗೆ ಮತ್ತು ಕೊಯ್ಲು ಸಂದರ್ಭದಲ್ಲಿ ನಾಶವಾದ ತೋಟಗಾರಿಕೆ ಬೆಳೆಯ ವಿಸ್ತೀರ್ಣವೆಷ್ಟು;	2019-20ನೇ ಹಿಂಗಾರು ಮತ್ತು ಮುಂಗಾರು ಬೆಳೆ ಸಮೀಕ್ಷೆಯನ್ವಯ ರಾಜ್ಯದಲ್ಲಿ ಅಂದಾಜು 91,139 ಹೆಕ್ಟೇರ್ ಪ್ರದೇಶದಲ್ಲಿ ಹೂವು, ಹಣ್ಣು ಮತ್ತು ತರಕಾರಿ ಬೆಳೆಗಳು ನಾಶವಾಗಿವೆ.
ಇ)	ಕೋವಿಡ್-19 ಪರಿಹಾರ ಪ್ಯಾಕೇಜ್ ಅಡಿಯಲ್ಲಿ ತೋಟಗಾರಿಕೆ ಬೆಳೆಗಾರರಿಗೆ ವಿವಿಧ ಬೆಳೆಗಳ ಬಾಬು ಒದಗಿಸಲಾದ ಪರಿಹಾರ ಎಷ್ಟು; (ಮಾಹಿತಿ ನೀಡುವುದು)	ಕೋವಿಡ್-19 ಪರಿಹಾರ ಪ್ಯಾಕೇಜ್ ಅಡಿಯಲ್ಲಿ ತೋಟಗಾರಿಕೆ ಬೆಳೆಗಾರರಿಗೆ ಒದಗಿಸಲಾದ ಪರಿಹಾರಧನದ ಜಿಲ್ಲಾವಾರು ವಿವರಗಳನ್ನು ಅನುಬಂಧ-3 ರಲ್ಲಿ ಒದಗಿಸಲಾಗಿದೆ.
ಈ)	ಟೊಮ್ಯಾಟೊ, ಈರುಳ್ಳಿ ಮತ್ತು ಆಲೂಗಡ್ಡೆ ತರಕಾರಿಗಳು ಪದೇ ಪದೇ ಬೆಲೆಯು ಏರುಪೇರಾಗಿ ನಷ್ಟಕ್ಕೆ ತುತ್ತಾಗಿರುವುದು	ಬಂದಿದೆ, ಕಾರಣಗಳನ್ನು ಈ ಕೆಳಗೆ ವಿವರಿಸಿದೆ: 1) ಪ್ರಕೃತಿ ವಿಕೋಪ ಅತೀವೃಷ್ಟಿ/ಅನಾವೃಷ್ಟಿಯಿಂದ ಉತ್ಪಾದನೆಯಲ್ಲಿ ಕಡಿಮೆಯಾಗಿ ಮಾರುಕಟ್ಟೆಗಳಿಗೆ ಆವಕ ಪ್ರಮಾಣ ಕಡಿಮೆಯಾದ ಸಂದರ್ಭದಲ್ಲಿ ಬೆಲೆ ಏರಿಕೆಯಾಗುತ್ತದೆ.

	<p>ಸರ್ಕಾರದ ಗಮನಕ್ಕೆ ಬಂದಿದೆಯೇ: ಬಂದಿದ್ದಲ್ಲಿ, ಅದಕ್ಕೆ ಕಾರಣಗಳೇನು:</p>	<p>2)ವಾಡಿಕೆಗಿಂತ ಹೆಚ್ಚಿನ ಪ್ರಮಾಣದಲ್ಲಿ, ಬಿತ್ತನೆಯಾಗಿ ಹೆಚ್ಚಿಸಿ ಉತ್ಪಾದನೆ ಮತ್ತು ಆವಕವಾಗಿ ಬೆಲೆ ಕುಸಿತಕ್ಕೆ ಕಾರಣವಾಗುತ್ತದೆ.</p> <p>3)ಸದರಿ ಬೆಳೆಗಳ ಉತ್ಪನ್ನಗಳು ರಾಜ್ಯದಿಂದ ಬೇರೆ ರಾಜ್ಯಗಳಿಗೆ ಅಥವಾ ಬೇರೆ ರಾಜ್ಯಗಳಿಂದ ರಾಜ್ಯದ ಅಂತರ ರಾಜ್ಯ ಮಾರುಕಟ್ಟೆಗಳಿಗೆ ಪೂರೈಕೆಯಾಗುವ ಕಾರಣದಿಂದ ಆಯಾ ಋತುಮಾನದಲ್ಲಿ ರಾಜ್ಯ ಮತ್ತು ಬೇರೆ ರಾಜ್ಯಗಳಲ್ಲಿ ಬಿತ್ತನೆ ವಿಸ್ತೀರ್ಣ, ಉತ್ಪಾದನೆ ಏರುಪೇರಾಗುವುದರಿಂದ ರಾಜ್ಯದ ಮಾರುಕಟ್ಟೆಗಳಲ್ಲಿ ಆವಕದಲ್ಲಿ ವ್ಯತ್ಯಯವಾಗುವುದರಿಂದ ಧಾರಣೆಯಲ್ಲಿ ಏರುಪೇರಾಗಲು ಕಾರಣವಾಗುತ್ತದೆ.</p>
<p>ಉ) ರೈತರಿಗೆ ಸಂಭಾವನೆ ಹಾಗೂ ಗ್ರಾಹಕರಿಗೆ ಕೈಗೆಟಕುವ ಬೆಲೆಯನ್ನು ಖಾತರಿಪಡಿಸುವ ಉದ್ದೇಶಗಳನ್ನು ಈಡೇರಿಸುವಲ್ಲಿ ಸರ್ಕಾರ ವಿಫಲವಾಗಿರುವುದು ನಿಜವೇ?</p>		<p>ರೈತರಿಗೆ ಸಂಭಾವನೆ ಹಾಗೂ ಗ್ರಾಹಕರಿಗೆ ಕೈಗೆಟಕುವ ಬೆಲೆಯನ್ನು ಖಾತರಿಪಡಿಸುವ ನಿಟ್ಟಿನಲ್ಲಿ ಸರ್ಕಾರವು ಈ ಕೆಳಕಂಡ ಕ್ರಮಗಳನ್ನು ತೆಗೆದುಕೊಂಡಿರುತ್ತದೆ</p> <p>1)ಮಾರುಕಟ್ಟೆಯಲ್ಲಿ ಧಾರಣೆ ಕುಸಿತವಾದ ಸಂದರ್ಭಗಳಲ್ಲಿ ರೈತರಿಗೆ ನಷ್ಟ ತಪ್ಪಿಸಲು ಉತ್ಪನ್ನದ ಬೆಲೆ ಸ್ಥಿರೀಕರಣದ ಕ್ರಮವಾಗಿ ಬೆಲೆ ಕೊರತೆ ಪಾವತಿ ಯೋಜನೆಯನ್ನು ಅನುಷ್ಠಾನ ಗೊಳಿಸುವುದು. ಉತ್ಪನ್ನಗಳ ಬೆಲೆ ಸ್ಥಿರತೆ ಕಾಪಾಡಿಕೊಳ್ಳುವ ಕ್ರಮವಾಗಿ ಕೇಂದ್ರ ಸರ್ಕಾರದ ನೋಡಲ್ ಏಜೆನ್ಸಿಯಾದ ನಫೇಡ್ ಸಂಸ್ಥೆಯಿಂದ ಉತ್ಪನ್ನಗಳ ಖರೀದಿಸಿ Buffer stock ನಿರ್ವಹಿಸಿ ರಾಜ್ಯಗಳಿಗೆ ಪೂರೈಕೆ ಮಾಡಲಾಗುತ್ತದೆ.</p> <p>2)ಉತ್ಪನ್ನಗಳ ಬೆಲೆ ಸ್ಥಿರತೆ ಕಾಪಾಡಿಕೊಳ್ಳುವ ಕ್ರಮವಾಗಿ ಕೇಂದ್ರ ಸರ್ಕಾರದ ನೋಡಲ್ ಏಜೆನ್ಸಿಯಾದ ನಫೇಡ್ ಸಂಸ್ಥೆ, ರಾಜ್ಯ ಸರ್ಕಾರದ ವಿವಿಧ ಸಂಸ್ಥೆಗಳಾದ ಹಾಪ್ ಕಾಮ್ಸ್, ಕೆ.ಸಿ.ಎಮ್.ಎಫ್. ಗಳ ಮೂಲಕ ಖರೀದಿಸಿ ಬೆಂಬಲ ಬೆಲೆ ನೀಡಲಾಗುತ್ತಿದೆ.</p>


Horti 41 HGM 2021

  
(ಆರ್.ಶಂಕರ್)

ತೋಟಗಾರಿಕೆ ಮತ್ತು ರೇಷ್ಮೆ  
ಸಚಿವರು

ವಿಸ್ತೀರ್ಣ : ಹೆಕ್ಟೇರುಗಳಲ್ಲಿ  
Area In : Hectares.

ಕ್ರಮ ಸಂಖ್ಯೆ Sl. No.	ಜಿಲ್ಲೆಗಳು Districts	ವಿಸ್ತೀರ್ಣ Area
1	ಬೆಂಗಳೂರು (ನ) B'lore (U)	15511
2	ಬೆಂಗಳೂರು (ಗ್ರಾ) B'lore (R)	29932
3	ಚಿಕ್ಕಬಳ್ಳಾಪುರ Chikkaballapura	33599
4	ಚಿತ್ರದುರ್ಗ Chitradurga	131945
5	ದಾವಣಗೆರೆ Davangere	100126
6	ಕೋಲಾರ Kolar	98699
7	ರಾಮನಗರ Ramanagara	67989
8	ಶಿವಮೊಗ್ಗ Shivamogga	120798
9	ತುಮಕೂರು Tumakuru	277458
10	ಬಾಗಲಕೋಟೆ Bagalkote	56289
11	ಬೆಳಗಾವಿ Belagavi	81708
12	ವಿಜಯಪುರ Vijayapura	58571
13	ಧಾರವಾಡ Dharwad	93608
14	ಗದಗ Gadag	53442
15	ಹಾವೇರಿ Haveri	45860
16	ಉತ್ತರ ಕನ್ನಡ U.Kannada	61545
17	ಬಳ್ಳಾರಿ Ballari	83124
18	ಬೀದರ್ Bidar	19652
19	ಕಲಬುರಗಿ Kalaburagi	21179
20	ಕೊಪ್ಪಳ Koppal	41193
21	ರಾಯಚೂರು Raichur	22217
22	ಯಾದಗಿರಿ Yadgiri	3743
23	ಚಾಮರಾಜನಗರ Chamarajanagara	52858
24	ಚಿಕ್ಕಮಗಳೂರು Chikkamagaluru	167119
25	ದಕ್ಷಿಣ ಕನ್ನಡ D. Kannada	158248
26	ಹಾಸನ Hassan	186893
27	ಕೊಡಗು Kodagu	37018
28	ಮಂಡ್ಯ Mandya	71306
29	ಮೈಸೂರು Mysuru	60803
30	ಉಡುಪಿ Udupi	72482
ರಾಜ್ಯದ ಮೊತ್ತ, STATE TOTAL		2324913

  
ತೋಟಗಾರಿಕೆ ಇಲಾಖೆಯ ಸಹಾಯಕ ನಿರ್ದೇಶಕರು  
(ಯೋಜನೆ)

ಬೆಳೆವಾರು ತೊಟ್ಟಗಾರಿಕೆ ಬೆಳೆಗಳ ವಿಸ್ತೀರ್ಣದ ವಿವರ

Area : Hectares.

ಕ್ರಮ ಸಂಖ್ಯೆ Sl. No.	ಬೆಳೆ Crop	ವಿಸ್ತೀರ್ಣ Area
<b>1. ಹಣ್ಣಿನ ಬೆಳೆಗಳು I. FRUIT CROPS</b>		
1	ಮಾವು (ಎಲ್ಲಾ ತಳಿಗಳು) Mango( All Varieties)	178956
2	ಬಾಳೆ ಹಣ್ಣು Banana	
a)	ಪಚ್ಚುಬಾಳೆ Cavandish	27694
b)	ಇತರೆ ತಳಿಗಳು Others varieties	56266
<b>ಒಟ್ಟು - ಬಾಳೆ Total - Banana</b>		<b>83961</b>
3	ಹುಳಿ ಜಾತಿಯವು Citrus Varieties	
a)	ನಿಂಬೆ Lemon	16553
b)	ಕಿತ್ತಳೆ Orange(Mandarin)	3582
c)	ಮೂಸಂಬಿ Sweet Orange	1250
d)	ಇತರೆ ಹುಳಿಜಾತಿ Other Citrus	275
<b>ಒಟ್ಟು - ಹುಳಿ ಜಾತಿಯವು Total - Citrus varieties</b>		<b>21660</b>
4	ಸೀಬೆ Guava	6430
5	ಸಪೋಟಾ Sapota	13896
6	ಅನಾನಸ್ Pineapple	2334
7	ದಾಳಿಂಬೆ Pomegranate	29352
8	ಹಲಸು Jack	2309
9	ಪರಂಗಿ Papaya	7458
10	ಬೋರೆ Ber	805
11	ಸೀತಾಫಲ Sitaphal (Annona squamosa)	651
12	ದ್ರಾಕ್ಷೆ Grapes	
a)	ಬೆಂಗಳೂರು ನೀಲಿ Bangalore Blue	2767
b)	ಅನಾಬಿಷಾಹಿ Anab - E - Shahi	1898
c)	ಬೀಜರಹಿತ Seedless	23436
d)	ವೈನ್ ಗ್ರೇಪ್ Wine Grape	352
e)	ಇತರೆ ಜಾತಿ ದ್ರಾಕ್ಷೆ Other varieties of grapes	656
<b>ಒಟ್ಟು - ದ್ರಾಕ್ಷೆ Total - Grapes</b>		<b>29108</b>
13	ಅಂಜೂರ Fig	1554
14	ಲಿಚಿ Litchi	5
15	ಕಲ್ಲಂಗಡಿ Watermelon	6671
16	ಕರಬೂಜು Muskmelon	1169
17	ನೆಲೆಕಾಯಿ Amla	214
18	ಇತರೆ ಹಣ್ಣಿನ ಬೆಳೆಗಳು Other Fruit Crops	1413
<b>ಒಟ್ಟು ಹಣ್ಣಿನ ಬೆಳೆಗಳು (1) TOTAL - FRUIT CROPS (I)</b>		<b>387945</b>
<b>2. ತರಕಾರಿ ಬೆಳೆಗಳು II. VEGETABLE CROPS</b>		
1	ಆಲೂಗಡ್ಡೆ Potato	
	ಮುಂಗಾರು Kharif	22358
	ಒಂಗಾರು Rabi	11463
	ಬೇಸಿಗೆ Summer	299
<b>ಒಟ್ಟು - ಆಲೂಗಡ್ಡೆ Total - Potato</b>		<b>34120</b>
2	ಟೊಮೆಟೊ Tomato	
	ಮುಂಗಾರು Kharif	38401
	ಒಂಗಾರು Rabi	17543
	ಬೇಸಿಗೆ Summer	13594
<b>ಒಟ್ಟು - ಟೊಮೆಟೊ Total - Tomato</b>		<b>69538</b>
3	ಬದನೆಕಾಯಿ Brinjal	14344
4	ಹುರಳಿಕಾಯಿ Beans	12624
5	ಈರುಳ್ಳಿ Onion	
	ಮುಂಗಾರು Kharif	175312
	ಒಂಗಾರು Rabi	27542
	ಬೇಸಿಗೆ Summer	5625

ಬೆಳೆವಾರು ತೋಟಗಾರಿಕೆ ಬೆಳೆಗಳ ವಿಸ್ತೀರ್ಣದ ವಿವರ

Area : Hectares.

ಕ್ರಮ ಸಂಖ್ಯೆ Sl. No.	ಬೆಳೆ Crop	ವಿಸ್ತೀರ್ಣ Area
<b>ಒಟ್ಟು - ಈರುಳ್ಳಿ Total - Onion</b>		<b>208479</b>
6	ಹಸಿರು ಮೆಣಸಿನಕಾಯಿ Green Chillies	47781
7	ಮರಗೆಣಸು Tapioca	628
8	ಸಿಹಿ ಗೆಣಸು Sweet Potato	1990
9	<b>ಗಡ್ಡೆ ಜಾತಿಯವು Cole Varieties</b>	
a)	ಎಲೆ ಕೋಸು Cabbage	10804
b)	ಹೂ ಕೋಸು Cauli Flower	4969
c)	ಗಡ್ಡೆ ಕೋಸು Knol - Khol	2714
<b>ಒಟ್ಟು - ಗಡ್ಡೆ ಜಾತಿಯವು Total - Cole Varieties</b>		<b>18487</b>
10	ಬಟಾಣಿ peas	1857
11	ಬೆಂಡೆಕಾಯಿ Lady's Finger	8713
12	ಮೂಲಂಗಿ Radish	3724
13	ಬೀಟ್ ರೂಟ್ Beet Root	2834
14	ಕೆಂಪು ಮೂಲಂಗಿ Carrot	4710
15	ದಪ್ಪ ಮೆಣಸಿನಕಾರಿ Capsicum	3215
16	ಗೋರಿಕಾಯಿ Cluster Beans	2303
17	ನುಗ್ಗೆಕಾಯಿ * (ಲಕ್ಷ ಕಾಯಿಗಳು) Drumstick * (in lakh Nos.)	5852
18	ಸುವರ್ಣ ಗಡ್ಡೆ Amorphospholus	213
21	<b>ಸೊಪ್ಪಿನ ತರಕಾರಿಗಳು Leafy Vegetables</b>	
a)	ಮೆಂತಿ Menthi	3221
b)	ಪಾಲಾಕ್ Palak	2752
c)	ದಂಟು Amaranthus	2116
d)	ಕರಿಬೇವಿನ ಎಲೆ Curry Leaves	1411
e)	ಇತರೆ ಸೊಪ್ಪಿನ ತರಕಾರಿಗಳು Other Leafy Vegetables	3374
<b>ಒಟ್ಟು - ಸೊಪ್ಪಿನ ತರಕಾರಿಗಳು Total - Leafy Vegetables</b>		<b>12874</b>
22	<b>ಕುಂಬಳ ಜಾತಿ Gourd Varieties</b>	
a)	ಬೂದು ಕುಂಬಳಕಾಯಿ Ash Gourd	1075
b)	ಪಡಪಲಕಾಯಿ Snake Gourd	701
c)	ಸೋರೆ ಕಾಯಿ Bottle Gourd	832
d)	ಹಾಗಲ ಕಾಯಿ Bitter Gourd	2784
e)	ಓರೆಕಾಯಿ Ridge Gourd	4657
f)	ಸಿಹಿ ಕುಂಬಳಕಾಯಿ Pumpkin	2443
g)	ಸೌತೆಕಾಯಿ Cucumber	7568
h)	ತೊಂಡೆಕಾಯಿ Little gourd	975
i)	ಸ್ನೋಸೌತೆಕಾಯಿ Gherkins	1527
j)	ಇತರೆ ಕುಂಬಳ ಜಾತಿ Others Gourd Varieties	479
<b>ಒಟ್ಟು - ಕುಂಬಳ ಜಾತಿ Total - Gourd Varieties</b>		<b>23040</b>
23	ಇತರೆ ತರಕಾರಿ ಬೆಳೆಗಳು Other Vegetable Crops	3117
<b>ಒಟ್ಟು - ತರಕಾರಿ ಬೆಳೆಗಳು (2) TOTAL - VEGETABLE CROPS (II)</b>		<b>480442</b>
<b>3. ಸಾಂಬಾರು ಬೆಳೆಗಳು III. SPICE CROPS</b>		
1	ಮೆಣಸು Pepper	99146
2	ಒಲಿಕ್ಕಿ Cardamom	11876
3	ಹುಣಸೆ Tamarind	11889
4	ಶುಂಠಿ Ginger	18078
5	ಅರಿಶಿನ Turmeric	20208
6	ಬೆಳ್ಳುಳ್ಳಿ Garlic	4648
7	ಒಣ ಮೆಣಸಿನಕಾಯಿ Dry Chillies	119139
8	ಧನಿಯು Coriander	4325


## ಬೆಳವಾರು ತೋಟಗಾರಿಕೆ ಬೆಳೆಗಳ ವಿಸ್ತೀರ್ಣದ ವಿವರ

ಕ್ರಮ ಸಂಖ್ಯೆ Sl. No.	ಬೆಳೆ Crop	ವಿಸ್ತೀರ್ಣ Area
9	ಮೆಂತ್ಯೆ Fenu Greek	512
10	ಜೀರಿಗೆ Cumin Seed	1
11	ಲವಂಗ Clove	186
12	ಜಾಯಿಕಾಯಿ * (ಲಕ್ಷಕಾಯಿಗಳು) Nutmeg * (lakh nuts)	499
13	ದಾಲ್ಚಿನ್ನಿ Cinnamom	41
14	ವೆನಿಲಾ Vanilla	74
15	ಸೋಂಪು Fennel	35
16	ಸಬ್ಬಿಗೇ Dill	129
17	ಪಾಪ್ರಿಕಾ Paprika	4
18	ವಿಳೆಯದೆಲೆ Betelvine	6167
19	ಪುದಿನ Mint	71
20	ಇತರೆ ಸಾಂಬಾರು ಬೆಳೆಗಳು Other spice crops	1400
ಒಟ್ಟು - ಸಾಂಬಾರು ಬೆಳೆಗಳು (3) TOTAL - SPICE CROPS (III)		298429
<b>4. ತೋಟದ ಬೆಳೆಗಳು IV. PLANTATION CROPS</b>		
1	ತೆಂಗು Coconut	581791
2	ಅಡಿಕೆ Arecanut	464582
3	ಕೋಕೊ Cocoa	4278
4	ತಾಳೆ ಬೆಳೆ Oil Palm	7751
5	ಗೋಡಂಬಿ Cashew	41915
6	ಇತರೆ ತೋಟದ ಬೆಳೆಗಳು Other Plantation Crops	28620
ಒಟ್ಟು - ತೋಟದ ಬೆಳೆಗಳು (4) TOTAL - PLANTATION CROPS (IV)		1128937
<b>5. ವಾಣಿಜ್ಯ ಪುಷ್ಪ ಬೆಳೆಗಳು V. COMMERCIAL FLOWER CROPS</b>		
1	ಆಸ್ಟರ್ Aster	666
2	ಕನಕಾಂಬರ Crossandra	1278
3	ಚೆಂಡುಹೂ Marigold	8813
4	ಮಲ್ಲಿಗೆ Jasmine	3021
5	ಸೇವಂತಿಗೆ Chrysanthamum	6239
6	ಸುಗಂಧರಾಜ Tube Rose	
a)	ಒಂಟಿ Single	1548
b)	ಜಂಟಿ (ಲಕ್ಷ ಹೂ ಕಡ್ಡಿಗಳು) Double (lakh spikes)	70
7	ಗ್ಲಾಡಿಯೋಲಸ್ (ಲಕ್ಷ ಹೂವುಗಳು) Gladiolus (lakh spikes)	132
8	ಗುಲಾಬಿ (ಲಕ್ಷ ಹೂವುಗಳು) Rose (lakh flowers)	4826
9	ಬರ್ಡ್ ಆಫ್ ಪ್ಯಾರಡೈಸ್ (ಲಕ್ಷ ಹೂವುಗಳು) Bird of Paradise (lakh flowers)	10
10	ಸಾಲ್ದಾಗೊ/ಗೋಲ್ಡನ್ ರಾಡ್ (ಲಕ್ಷ ಹೂವುಗಳು) Salldago/Golden Rod (lakh flowers)	28
11	ಕ್ಯಾಲಾ ಲಿಲಿ (ಲಕ್ಷ ಹೂವುಗಳು) Calla Lilly (lakh flowers)	2
(For Sl. No. 12 to 16 - Area in units)		
12	ಸೀತಾಳೆ (ಲಕ್ಷ ಕಡ್ಡಿಗಳು) Orchids (lakh spikes)	44.60
13	ಕಾರ್ನೇಷನ್ (ಲಕ್ಷ ಬಿಡಿ ಹೂವುಗಳು) Carnation (lakh cut flowers)	30
14	ಅಂಥೂರಿಯಂ (ಲಕ್ಷ ಬಿಡಿ ಹೂವುಗಳು) Anthurium (lakh cut flowers)	32
15	ಜರ್ಬೆರ (ಲಕ್ಷ ಬಿಡಿ ಹೂವುಗಳು) Gerbera (lakh cut flowers)	88
16	ಸ್ಟಾಟಿಸ್ (ಲಕ್ಷ ಬಿಡಿ ಹೂವುಗಳು) Statice (lakh cut flowers)	
a)	ಸರ್ವಕಾಲಿಕವಾದ ಜಾತಿ Free Flowering Variety	3
b)	ಋತುಮಾನಕ್ಕೆನುಗುಣವಾದುವು Seasonal Variety	
17	ಇತರೆ ಹೂವಿನ ಬೆಳೆಗಳು Other Flower Crops	819
ಒಟ್ಟು - ವಾಣಿಜ್ಯ ಪುಷ್ಪ ಬೆಳೆಗಳು (5) TOTAL - COMMERCIAL FLOWER CROPS (V)		27453

ಬೆಳೆವಾರು ತೋಟಗಾರಿಕೆ ಬೆಳೆಗಳ ವಿಸ್ತೀರ್ಣದ ವಿವರ

Area: Hectares.

ಕ್ರಮ ಸಂಖ್ಯೆ Sl. No.	ಬೆಳೆ Crop	ವಿಸ್ತೀರ್ಣ Area
<b>6. ಔಷಧೀಯ ಸಸ್ಯಗಳು VI. MEDICINAL PLANTS</b>		
1	ಬಜೆ Sweet Flag	83
2	ಮಂಗನ ಬೇರು Coleus Forskholl	22
3	ಹಿಪ್ಪಲಿ Long Pepper	41
4	ಕಾಶೀ ಕಣಗಲೆ Peri Winkle	8
5	ವಾಟೀಹುಳಿ Kokum	56
6	ಇಸಬೋಲ್ Isabgol	0
7	ಅಶ್ವಗಂಧ ashwagandha	228
8	ಇತರೆ ಔಷಧೀಯ ಸಸ್ಯಗಳು Other Medicinal Plants	199
ಒಟ್ಟು - ಔಷಧೀಯ ಸಸ್ಯಗಳು (6) TOTAL - MEDICINAL PLANTS (VI)		637
<b>7. ಸುಗಂಧಿತ ಸಸ್ಯಗಳು VII. AROMATIC PLANTS</b>		
1	ದವನ Dhavana	105
2	ನಿಂಬೆ ಹುಲ್ಲು Lemon Grass	58
3	ಲಾವೆಂಡರ್ Lavender	0
4	ಲಾವಂಧ Vetiver	0
5	ಸಿಟ್ರೋನೆಲ್ಲಾ ಹುಲ್ಲು Citronella Grass	356
6	ಪನ್ನೀರು Geranium	20
7	ಪಚ್ಚಾಲಿ patchouli	8
8	ತುಳಸಿ Ocimum (Tulasi)	316
9	ಇತರೆ ಸುಗಂಧಿತ ಸಸ್ಯಗಳು Other Aromatic Plants	206
ಒಟ್ಟು - ಸುಗಂಧಿತ ಸಸ್ಯಗಳು (7) TOTAL - AROMATIC PLANTS (VII)		1070
ಒಟ್ಟು - ಮೊತ್ತ (1 ರಿಂದ 7 ರವರೆಗೆ) GRAND TOTAL - (I to VII)		2324913

  
 ತೋಟಗಾರಿಕೆ ಜಂಟಿ ನಿರ್ದೇಶಕರು  
 (ಯೋಜನೆ)

## ಅನುಬಂಧ-3

ಕೋವಿಡ್-19 ಪರಿಹಾರ ಪ್ಯಾಕೇಜ್ ಅಡಿಯಲ್ಲಿ ತೋಟಗಾರಿಕೆ ಬೆಳೆಗಾರರಿಗೆ ಒದಗಿಸಲಾದ ಪರಿಹಾರಧನದ ಜಿಲ್ಲಾವಾರು ವಿವರ.

ರೂ. ಲಕ್ಷಗಳಲ್ಲಿ

ಕ್ರ.ಸಂ	ಜಿಲ್ಲೆ	ಹೊವು		ಹಣ್ಣು		ತರಕಾರಿ		ಒಟ್ಟು	
		ಭೌತಿಕ (ಸಂ)	ಆರ್ಥಿಕ	ಭೌತಿಕ (ಸಂ)	ಆರ್ಥಿಕ	ಭೌತಿಕ (ಸಂ)	ಆರ್ಥಿಕ	ಭೌತಿಕ (ಸಂ)	ಆರ್ಥಿಕ
1	ಬಾಗಲಕೋಟೆ	102	8.50	1365	127.17	3313	273.31	4780	408.98
2	ಬೆಂಗಳೂರು ಗ್ರಾಮಾಂತರ	3373	271.55	2855	227.17	441	26.03	6669	524.74
3	ಬೆಂಗಳೂರು ನಗರ	1176	111.89	390	31.08	22	1.59	1588	144.56
4	ಬೆಳಗಾವಿ	266	14.09	1677	112.88	4952	256.18	6895	383.15
5	ಬಳ್ಳಾರಿ	659	53.66	1109	118.65	2875	290.85	4643	463.17
6	ಬೀದರ್	95	12.43	292	32.09	1832	146.39	2219	190.91
7	ವಿಜಯಪುರ	128	11.37	2513	162.83	413	11.34	3054	185.54
8	ಬಾಹುಬಲನಗರ	42	3.21	1570	146.23	8100	888.15	9712	1037.59
9	ಚಿಕ್ಕಬಳ್ಳಾವುರ	3473	278.53	2557	216.87	2289	196.09	8319	691.49
10	ಚಿಕ್ಕಮಗಳೂರು	24	1.10	466	32.03	3653	280.88	4143	314.01
11	ಚಿತ್ರದುರ್ಗ	1625	128.38	2595	263.78	527	35.93	4747	428.09
12	ದಕ್ಷಿಣ ಕನ್ನಡ	116	1.86	256	13.76	12065	1211.83	12437	1227.44
13	ದಾವಣಗೆರೆ	245	20.86	1413	126.99	0	0.00	1658	147.85
14	ಧಾರವಾಡ	196	19.79	129	15.19	2615	256.13	2940	291.12
15	ಗದಗ	457	51.43	295	35.44	1218	94.09	1970	180.96
16	ಕಲಬುರ್ಗಿ	166	17.57	0	0.00	1248	70.98	1414	88.55
17	ಹಾಸನ	183	7.58	3368	162.73	2845	273.57	6396	443.88
18	ಹಾವೇರಿ	689	50.97	1849	175.27	1015	88.49	3553	314.73
19	ಕೊಡಗು	2	0.07	30	2.20	3410	257.09	3442	259.36
20	ಕೋಲಾರ	1154	112.23	220	18.98	0	0.00	1374	131.21
21	ಕೊಪ್ಪಳ	239	17.96	462	48.14	3460	253.95	4161	320.05
22	ಮಂಡ್ಯ	1704	129.60	2513	162.83	1337	105.55	5554	397.98
23	ಮೈಸೂರು	609	26.90	2625	204.91	1845	106.82	5079	338.64
24	ರಾಯಚೂರು	15	2.49	116	14.76	2239	143.00	2370	160.25
25	ರಾಮನಗರ	802	36.27	2149	134.34	604	66.19	3555	236.79
26	ಶಿವಮೊಗ್ಗ	109	4.82	3754	277.97	308	17.02	4171	299.81
27	ಶುಮಕೂರು	2303	108.79	6416	328.28	99	5.81	8818	442.88
28	ಉಡುಪಿ	680	7.70	1573	49.45	1390	113.78	3643	170.92
29	ಉತ್ತರ ಕನ್ನಡ	603	6.43	714	44.50	36	0.76	1353	51.69
30	ಯಾದಗಿರಿ	14	2.04	127	15.14	318	27.23	459	44.41
ಒಟ್ಟು		21249	1520.08	45398	3301.66	64469	5499.02	131116	10320.76

ತೋಟಗಾರಿಕೆ ಜಂಟಿ ನಿರ್ದೇಶಕರು  
(ಯೋಜನೆ)