



ಕರ್ನಾಟಕ ವಿಧಾನ ಪರಿಷತ್ತು

ಚುಕ್ಕೆ ಗುರುತಿಲ್ಲದ ಪ್ರಶ್ನೆ ಸಂಖ್ಯೆ : 251
 ಸದಸ್ಯರ ಹೆಸರು : ಶ್ರೀ ಪ್ರಕಾಶ್ ಕೆ.ರಾಧೋಡ್
 (ನಾಮನಿರ್ದೇಶನ ಹೊಂದಿದವರು)
 ಉತ್ತರಿಸುವ ದಿನಾಂಕ : 02/02/2021
 ಉತ್ತರಿಸುವ ಸಚಿವರು : ಮಾನ್ಯ ಪೌರಾಡಳಿತ ಮತ್ತು ಸಕ್ಕರೆ ಸಚಿವರು

| ಕ.ಸಂ. | ಪ್ರಶ್ನೆ | ಉತ್ತರ |
|-------|---|--|
| (ಅ) | ರಾಜ್ಯದಲ್ಲಿ ಹೊಸದಾಗಿ ಸೃಜಿಸಲಾಗಿರುವ ಹೊಸ ನಗರಸಭೆ, ಪುರಸಭೆ ಮತ್ತು ಪಟ್ಟಣ ಪಂಚಾಯಿತಿಗಳಾವುವು; | 2011ರ ಜನಗಣತಿ ಆಧಾರದ ಮೇರೆಗೆ ರಾಜ್ಯದಲ್ಲಿ ಇದುವರೆವಿಗೂ ಹೊಸದಾಗಿ 1 ನಗರಸಭೆ, 22 ಪುರಸಭೆ ಮತ್ತು 54 ಪಟ್ಟಣ ಪಂಚಾಯಿತಿಗಳನ್ನಾಗಿ ಮೇಲ್ವರ್ಗೀಕರಿಸಲಾಗಿದ್ದು, ವಿವರಗಳನ್ನು ಅನುಬಂಧ-1ರಲ್ಲಿ ಒದಗಿಸಲಾಗಿದೆ. |
| (ಆ) | ಪ್ರತಿಯೊಂದು ಸಂಸ್ಥೆಗಳಿಗೆ ನೀಡಿರುವ ನೆರವು ಹಾಗೂ ಸಿಬ್ಬಂದಿ ಎಷ್ಟು? (ವಿವರ ಒದಗಿಸುವುದು) | <p>ಹೊಸದಾಗಿ ಸೃಜಿಸಲಾಗಿರುವ ನಗರಸಭೆ, ಪುರಸಭೆ ಮತ್ತು ಪಟ್ಟಣ ಪಂಚಾಯಿತಿಗಳು ಸೇರಿದಂತೆ ರಾಜ್ಯದಲ್ಲಿನ ನಗರ ಸ್ಥಳೀಯ ಸಂಸ್ಥೆಗಳಿಗೆ ಮೂಲಭೂತ ಸೌಕರ್ಯಗಳ ಅಭಿವೃದ್ಧಿ ಕಾಮಗಾರಿಗಳಿಗೆ ಸರ್ಕಾರದ ವಿವಿಧ ಅನುದಾನ ಮತ್ತು ಯೋಜನೆಗಳಾದ 2014-15ನೇ ಹಣಕಾಸು ಆಯೋಗದ ಅನುದಾನ, ಎಸ್.ಎಫ್.ಸಿ. ಅನುದಾನ, ನಗರೋತ್ಥಾನ ಯೋಜನೆ ಮತ್ತು ಸ್ವಚ್ಛಭಾರತ ಯೋಜನೆಗಳ ಮಾರ್ಗಸೂಚಿಯಂತೆ ಅನುದಾನ ಹಂಚಿಕೆ ಮಾಡಿ ಬಿಡುಗಡೆ ಮಾಡಲಾಗುತ್ತಿದೆ.</p> <p>ಆರ್ಥಿಕ ವರ್ಷದ ಮಧ್ಯದಲ್ಲಿ ಹೊಸದಾಗಿ ಸೃಜಿಸಲಾದ ನಗರ ಸ್ಥಳೀಯ ಸಂಸ್ಥೆಗಳಿಗೆ ಎಸ್.ಎಫ್.ಸಿ. ಮುಕ್ತನಿಧಿ, 14ನೇ ಹಣಕಾಸು ಆಯೋಗದ ಅನುದಾನ, 15ನೇ ಹಣಕಾಸು ಆಯೋಗದ ಅನುದಾನ, ವೇತನ ಅನುದಾನ, ಕುಡಿಯುವ ನೀರು ಮತ್ತು ಬೀದಿ ದೀಪಗಳ ವಿದ್ಯುತ್ ಶಿಲ್ಕು ಪಾವತಿ ಮತ್ತು ಸ್ಥಳೀಯ ಸಂಸ್ಥೆಗಳ ನೌಕರರ ಪಿಂಚಣಿ ವಂತಿಕೆಯನ್ನು ಬಿಡುಗಡೆ ಮಾಡಲು ಆಯವ್ಯಯದಲ್ಲಿ ಸೇರ್ಪಡೆಗೊಳಿಸಿ ಮುಂದಿನ ಆರ್ಥಿಕ ವರ್ಷದಿಂದ ಅನುದಾನವನ್ನು ಯೋಜನೆಯ ಮಾರ್ಗಸೂಚಿಯನ್ವಯ ಹಂಚಿಕೆ ಮಾಡಿ ಬಿಡುಗಡೆಗೊಳಿಸಲಾಗುವುದು.</p> |

ನಗರೋತ್ಥಾನ (ಸಿ.ಎಂ.ಎಸ್.ಎಂ.ಟಿ.ಡಿ.ಪಿ.) ಯೋಜನೆ ಮತ್ತು ಇತರೆ ಯಾವುದೇ ಹೊಸ ಯೋಜನೆಯನ್ನು ಸರ್ಕಾರದಿಂದ ರೂಪಿಸಿದಾಗ ಆ ಸಮಯದಲ್ಲಿ ಅಸ್ತಿತ್ವದಲ್ಲಿದ್ದ ಹೊಸ ನಗರಸಭೆ/ಪುರಸಭೆ/ಪಟ್ಟಣ ಪಂಚಾಯಿತಿಗಳನ್ನು ಪರಿಗಣಿಸಿ, ಯೋಜನೆಯ ಮಾರ್ಗಸೂಚಿಯನ್ವಯ ಸರ್ಕಾರದಿಂದ ವಿವಿಧ ವರ್ಗಗಳ ನಗರ ಸ್ಥಳೀಯ ಸಂಸ್ಥೆಗಳಿಗೆ ನಿಗದಿಪಡಿಸುವ ಅನುದಾನವನ್ನು ಹಂಚಿಕೆ ಮಾಡಿ ಬಿಡುಗಡೆಗೊಳಿಸಲಾಗುವುದು.

ವಿವಿಧ ಅನುದಾನ ಮತ್ತು ಯೋಜನೆಯಡಿ ಮೇಲ್ನೋಟಗೇರಿಸಿದ ನಗರ ಸ್ಥಳೀಯ ಸಂಸ್ಥೆಗಳಿಗೆ ಬಿಡುಗಡೆಗೊಳಿಸಿದ ಅನುದಾನದ ವಿವರಗಳು ಈ ಕೆಳಕಂಡಂತಿದೆ:-

14ನೇ ಹಣಕಾಸು ಆಯೋಗದ ಅನುದಾನವನ್ನು 2015-16ನೇ ಸಾಲಿನಿಂದ 2019-20ನೇ ಸಾಲುಗಳ ವರೆಗೆ ಪಟ್ಟಣದ / ನಗರದ ಮೂಲಭೂತ ಸೌಕರ್ಯಗಳ ಕೊರತೆಯನ್ನು ನೀಗಿಸಲು ಒಟ್ಟು ರೂ. 367.30 ಕೋಟಿಗಳ ಅನುದಾನ ಹಂಚಿಕೆ ಮಾಡಿ, ರೂ. 367.37 ಕೋಟಿಗಳನ್ನು ಬಿಡುಗಡೆಗೊಳಿಸಿದೆ. ವಿವರಗಳನ್ನು ಅನುಬಂಧ-2ರಲ್ಲಿ ಒದಗಿಸಲಾಗಿದೆ.


15ನೇ ಹಣಕಾಸು ಆಯೋಗದ ಅನುದಾನದಡಿ 2020-21ನೇ ಸಾಲಿಗೆ ಹೊಸದಾಗಿ ಸೃಜಿಸಲಾಗಿರುವ ಹೊಸ ನಗರಸಭೆ, ಪುರಸಭೆ ಮತ್ತು ಪಟ್ಟಣ ಪಂಚಾಯಿತಿಗಳಿಗೆ ಮೂಲಭೂತ ಸೌಕರ್ಯಗಳ ಕೊರತೆಯನ್ನು ನೀಗಿಸಲು ಒಟ್ಟು ರೂ. 109.89 ಕೋಟಿ ಅನುದಾನ ಹಂಚಿಕೆ ಮಾಡಿ, ಮೊದಲನೆಯ ಕಂತಿನ ಅನುದಾನ ರೂ. 54.945 ಕೋಟಿಗಳನ್ನು ಬಿಡುಗಡೆಗೊಳಿಸಲಾಗಿದೆ. ವಿವರಗಳನ್ನು ಅನುಬಂಧ-3ರಲ್ಲಿ ಒದಗಿಸಲಾಗಿದೆ.

ಎಸ್.ಎಫ್.ಸಿ. ಮುಕ್ತನಿಧಿ, ಎಸ್.ಎಫ್.ಸಿ. ವಿಶೇಷ ಅನುದಾನ ಮತ್ತು ಎಸ್.ಎಫ್.ಸಿ. ಕುಡಿಯುವ ನೀರು ಅನುದಾನದಡಿ ಬಿಡುಗಡೆಯಾಗಿರುವ ಅನುದಾನದ ವಿವರವನ್ನು ಅನುಬಂಧ-4ರಲ್ಲಿ ಒದಗಿಸಲಾಗಿದೆ.

ಮೇಲ್ನೋಟಗೇರಿಸಲಾದ 76 ನಗರ ಸ್ಥಳೀಯ ಸಂಸ್ಥೆಗಳಲ್ಲಿ 13 ನಗರ ಸ್ಥಳೀಯ ಸಂಸ್ಥೆಗಳಿಗೆ ಕಛೇರಿ ಕಟ್ಟಡ ನಿರ್ಮಾಣಕ್ಕಾಗಿ ರೂ.41.50 ಕೋಟಿಗಳು ಮಂಜೂರಾಗಿದ್ದು ಇದರಲ್ಲಿ ರೂ. 11.00 ಕೋಟಿಗಳು ಬಿಡುಗಡೆಯಾಗಿರುತ್ತದೆ. ವಿವರವನ್ನು ಅನುಬಂಧ-5 ರಲ್ಲಿ ಒದಗಿಸಲಾಗಿದೆ.

| | |
|--|--|
| | <p>ನಗರೋತ್ಥಾನ (ಮುನಿಸಿಪಾಲಿಟಿ)-3ನೇ ಹಂತದ ಯೋಜನೆಯಡಿಯಲ್ಲಿ ಹಂಚಿಕೆಯಾದ ಬಿಡುಗಡೆಯಾದ ಅನುದಾನದ ವಿವರಗಳನ್ನು ಅನುಬಂಧ-6ರಲ್ಲಿ ಒದಗಿಸಲಾಗಿದೆ.</p> <p>ಸ್ವಚ್ಛ ಭಾರತ ಮಿಷನ್ (ನಗರ) ಯೋಜನೆಯಡಿ ರಾಜ್ಯದಲ್ಲಿ ಹೊಸದಾಗಿ ಸೃಜಿಸಲಾಗಿರುವ ನಗರಸ್ಥಳೀಯ ಸಂಸ್ಥೆಗಳಿಗೆ ವೈಯಕ್ತಿಕ, ಸಮುದಾಯ, ಸಾರ್ವಜನಿಕ ಶೌಚಾಯಯಗಳ ನಿರ್ಮಾಣ ಮಾಡಲು ಹಾಗೂ ಘನತ್ಯಾಜ್ಯ ನಿರ್ವಹಣೆಗೆ ಅಗತ್ಯ ಸಿವಿಲ್ ಕಾಮಗಾರಿ ಹಾಗೂ ವಾಹನ ಯಂತ್ರೋಪಕರಣಗಳನ್ನು ಖರೀದಿಸಲು ರೂ.21.46 ಕೋಟಿಗಳ ಅನುದಾನವನ್ನು ಒದಗಿಸಲಾಗಿರುತ್ತದೆ. ವಿವರಗಳನ್ನು ಅನುಬಂಧ-7ರಲ್ಲಿ ಒದಗಿಸಲಾಗಿದೆ.</p> <p>ಸಿಬ್ಬಂದಿ ಮತ್ತು ವೇತನ:</p> <p>ಮೇಲ್ದರ್ಜೆಗೇರಿಸಿದ ನಗರ ಸ್ಥಳೀಯ ಸಂಸ್ಥೆಗಳಲ್ಲಿ ಕಾರ್ಯ ನಿರ್ವಹಿಸುತ್ತಿರುವ ಹಿಂದಿನ ಗ್ರಾಮ ಪಂಚಾಯತಿ ನೌಕರರನ್ನು ಕರ್ನಾಟಕ ಪುರಸಭೆಗಳ ಅಧಿನಿಯಮ 1964ರ ಕಲಂ 357 ರ ಉಪಬಂಧಗಳಿಗೆ ಅನುಸಾರವಾಗಿ ಪರಿವೃಂದದಲ್ಲಿ ಹೊಂದಾಣಿಕೆ ಮಾಡಿಕೊಳ್ಳಲಾಗುವುದು. ಸ್ಥಳೀಯ ಸಂಸ್ಥೆಗಳಲ್ಲಿ ಮಂಜೂರಾದ ಹುದ್ದೆ ಹಾಗೂ ಕಾರ್ಯನಿರ್ವಹಿಸುತ್ತಿರುವ ಸಿಬ್ಬಂದಿ ವಿವರವನ್ನು ಅನುಬಂಧ-8ರಲ್ಲಿ ಲಗತ್ತಿಸಿದೆ.</p> <p>ಹೊಸದಾಗಿ ಮೇಲ್ದರ್ಜೆಗೇರಿಸಿದ ನಗರ ಸ್ಥಳೀಯ ಸಂಸ್ಥೆಗಳಲ್ಲಿ ಕಾರ್ಯ ನಿರ್ವಹಿಸುತ್ತಿರುವ ಸಿಬ್ಬಂದಿಗಳಿಗೆ ಎಸ್.ಎಫ್.ಸಿ ವೇತನ ಅನುದಾನದಡಿ ಅನುದಾನ ಬಿಡುಗಡೆಗೊಳಿಸಲಾಗುವುದು. ಮೇಲ್ದರ್ಜೆಗೇರಿಸಲಾದ 76 ನಗರ ಸ್ಥಳೀಯ ಸಂಸ್ಥೆಗಳ ನೌಕರರ ವೇತನಕ್ಕಾಗಿ 2016-17 ರಿಂದ 2020-21ನೇ ಸಾಲುಗಳವರೆಗೆ ರೂ.129.41 ಕೋಟಿಗಳ ವೇತನ ಅನುದಾನ ಬಿಡುಗಡೆಯಾಗಿರುತ್ತದೆ. ವಿವರ ಅನುಬಂಧ-9ರಲ್ಲಿ ಒದಗಿಸಲಾಗಿದೆ.</p> |
|--|--|

ಸಂಖ್ಯೆ: ನಅಇ 04 ಎಲ್‌ಸಿಕ್ಯೂ, 2021


 (ಎನ್. ನಾಗರಾಜು ಎಂ.ಟಿ.ಬಿ.)
 ಪೌರಾಡಳಿತ ಮತ್ತು ಸಕ್ಕರೆ ಸಚಿವರು

ಅನುಬಂಧ-1

| ಕ್ರ. ಸಂ. | ಜಿಲ್ಲೆ | ಗ್ರಾಮ | ಅಧಿಸೂಚನೆ ಸಂಖ್ಯೆ | ದಿನಾಂಕ | ಮೇಲ್ವಿಚಾರಣೆ ಸಲಾಹ ವಿವರ |
|----------|---------------------|-----------------------|-----------------------|------------|-----------------------|
| 1. | ಬೆಂಗಳೂರು ನಗರ ಜಿಲ್ಲೆ | ಹೆಬ್ಬಗೋಡಿ | ನಅಇ 02 ಎಂಎಲ್‌ಆರ್ 2015 | 22.06.2015 | ನಗರಸಭೆ |
| 2 | | ಬೊಮ್ಮಸಂದ್ರ | ನಅಇ 51 ಎಂಎಲ್‌ಆರ್ 2015 | 24.06.2015 | ಪುರಸಭೆ |
| 3 | | ಚಂದಾಪುರ | ನಅಇ 11 ಎಂಎಲ್‌ಆರ್ 2015 | 20.06.2015 | ಪುರಸಭೆ |
| 4 | | ಜಿಗಣಿ | ನಅಇ 07 ಎಂಎಲ್‌ಆರ್ 2015 | 24.06.2015 | ಪುರಸಭೆ |
| 5 | | ಅತ್ತಿಬೆಲೆ | ನಅಇ 05 ಎಂಎಲ್‌ಆರ್ 2015 | 13.08.2015 | ಪುರಸಭೆ |
| 6 | | ಕೋನಪ್ಪನ ಅಗ್ರಹಾರ | ನಅಇ 91 ಎಂಎಲ್‌ಆರ್ 2015 | 26.03.2018 | ಪುರಸಭೆ |
| 7 | | ದೊಡ್ಡತೋಗೂರು | ನಅಇ 90 ಎಂಎಲ್‌ಆರ್ 2015 | 26.03.2018 | ಪ.ಪಂಚಾಯಿತಿ |
| 8 | ರಾಮನಗರ ಜಿಲ್ಲೆ | ಮಾದನಾಯಕನಹಳ್ಳಿ | ನಅಇ 26 ಎಂಎಲ್‌ಆರ್ 2019 | 03.03.2020 | ಪುರಸಭೆ |
| 9 | | ಬಿಡದಿ | ನಅಇ 29 ಎಂಎಲ್‌ಆರ್ 2015 | 05.08.2015 | ಪುರಸಭೆ |
| 10 | | ಮುಗಳಕೋಡ | ನಅಇ 10 ಎಂಎಲ್‌ಆರ್ 2015 | 23.06.2015 | ಪುರಸಭೆ |
| 11 | | ಮುನವಳ್ಳಿ | ನಅಇ 33 ಎಂಎಲ್‌ಆರ್ 2015 | 25.06.2015 | ಪುರಸಭೆ |
| 12 | | ಉಗಾರ ಖುದ್ | ನಅಇ 70 ಎಂಎಲ್‌ಆರ್ 2015 | 25.06.2015 | ಪುರಸಭೆ |
| 13 | | ಹಾರೋಗೇರಿ | ನಅಇ 09 ಎಂಎಲ್‌ಆರ್ 2015 | 13.08.2015 | ಪುರಸಭೆ |
| 14 | | ಕಂಕನವಾಡಿ | ನಅಇ 53 ಎಂಎಲ್‌ಆರ್ 2015 | 22.06.2015 | ಪ.ಪಂಚಾಯಿತಿ |
| 15 | | ಎಂ.ಕೆ.ಹುಬ್ಬಳ್ಳಿ | ನಅಇ 47 ಎಂಎಲ್‌ಆರ್ 2015 | 23.06.2015 | ಪ.ಪಂಚಾಯಿತಿ |
| 16 | | ನಾಗನೂರ | ನಅಇ 55 ಎಂಎಲ್‌ಆರ್ 2015 | 24.06.2015 | ಪ.ಪಂಚಾಯಿತಿ |
| 17 | | ಚಿಂಚಲಿ | ನಅಇ 61 ಎಂಎಲ್‌ಆರ್ 2015 | 20.06.2015 | ಪ.ಪಂಚಾಯಿತಿ |
| 18 | | ಮಲ್ಲಾಪುರ ಪಿ.ಜಿ. | ನಅಇ 63 ಎಂಎಲ್‌ಆರ್ 2015 | 23.06.2015 | ಪ.ಪಂಚಾಯಿತಿ |
| 19 | | ಯಕ್ಕಾಂಬ | ನಅಇ 65 ಎಂಎಲ್‌ಆರ್ 2015 | 22.06.2015 | ಪ.ಪಂಚಾಯಿತಿ |
| 20 | | ಚನ್ನಮ್ಮನ ಕಿತ್ತೂರು | ನಅಇ 67 ಎಂಎಲ್‌ಆರ್ 2015 | 23.06.2015 | ಪ.ಪಂಚಾಯಿತಿ |
| 21 | | ಕಲ್ಲೋಳಿ | ನಅಇ 68 ಎಂಎಲ್‌ಆರ್ 2015 | 23.06.2015 | ಪ.ಪಂಚಾಯಿತಿ |
| 22 | | ಐನಾಪುರ | ನಅಇ 72 ಎಂಎಲ್‌ಆರ್ 2015 | 20.06.2015 | ಪ.ಪಂಚಾಯಿತಿ |
| 23 | | ಶೇಡಬಾಳ | ನಅಇ 74 ಎಂಎಲ್‌ಆರ್ 2015 | 22.06.2015 | ಪ.ಪಂಚಾಯಿತಿ |
| 24 | | ಕಬ್ಬೂರ | ನಅಇ 85 ಎಂಎಲ್‌ಆರ್ 2015 | 07.07.2015 | ಪ.ಪಂಚಾಯಿತಿ |
| 25 | | ಅರಂಭಾವಿ | ನಅಇ 35 ಎಂಎಲ್‌ಆರ್ 2015 | 03.10.2015 | ಪ.ಪಂಚಾಯಿತಿ |
| 26 | ಬೋರಗಾಂವ | ನಅಇ 66 ಎಂಎಲ್‌ಆರ್ 2015 | 05.10.2015 | ಪ.ಪಂಚಾಯಿತಿ | |
| 27 | ವಿಜಯಪುರ | ಆಲಮೇಲ | ನಅಇ 41 ಎಂಎಲ್‌ಆರ್ 2015 | 25.06.2015 | ಪ.ಪಂಚಾಯಿತಿ |
| 28 | | ಕೋಲ್ಲಾರ | ನಅಇ 45 ಎಂಎಲ್‌ಆರ್ 2015 | 24.06.2015 | ಪ.ಪಂಚಾಯಿತಿ |
| 29 | | ನಾಲಶವಾಡ | ನಅಇ 36 ಎಂಎಲ್‌ಆರ್ 2015 | 23.06.2015 | ಪ.ಪಂಚಾಯಿತಿ |
| 30 | | ನಿಡಗುಂದಿ | ನಅಇ 38 ಎಂಎಲ್‌ಆರ್ 2015 | 22.06.2015 | ಪ.ಪಂಚಾಯಿತಿ |
| 31 | | ದೇವರಹಿಪ್ಪರಗಿ | ನಅಇ 39 ಎಂಎಲ್‌ಆರ್ 2015 | 22.06.2015 | ಪ.ಪಂಚಾಯಿತಿ |
| 32 | | ಚಡಚಣ | ನಅಇ 40 ಎಂಎಲ್‌ಆರ್ 2015 | 24.06.2015 | ಪ.ಪಂಚಾಯಿತಿ |
| 33 | | ಮನಗೋಳಿ | ನಅಇ 44 ಎಂಎಲ್‌ಆರ್ 2015 | 22.06.2015 | ಪ.ಪಂಚಾಯಿತಿ |
| 34 | | ತಿಕ್ಕೋಟಾ | ನಅಇ 05 ಎಂಎಲ್‌ಆರ್ 2018 | 05.06.2020 | ಪ.ಪಂಚಾಯಿತಿ |
| 35 | ಬಳ್ಳಾರಿ | ಕುರೇಕುಪ್ಪ | ನಅಇ 48 ಎಂಎಲ್‌ಆರ್ 2015 | 25.06.2015 | ಪುರಸಭೆ |
| 36 | | ಕುರುಗೋಡು | ನಅಇ 13 ಎಂಎಲ್‌ಆರ್ 2015 | 25.06.2015 | ಪುರಸಭೆ |
| 37 | | ಹಗರಿಬೊಮ್ಮನಹಳ್ಳಿ | ನಅಇ 64 ಎಂಎಲ್‌ಆರ್ 2015 | 25.06.2015 | ಪುರಸಭೆ |
| 38 | | ಮರಿಯಮ್ಮನಹಳ್ಳಿ | ನಅಇ 37 ಎಂಎಲ್‌ಆರ್ 2015 | 24.06.2015 | ಪ.ಪಂಚಾಯಿತಿ |
| 39 | | ಕುಡುತಿನಿ | ನಅಇ 43 ಎಂಎಲ್‌ಆರ್ 2015 | 22.06.2015 | ಪ.ಪಂಚಾಯಿತಿ |
| 40 | ರಾಯಚೂರು | ಮಸ್ಕಿ | ನಅಇ 01 ಎಂಎಲ್‌ಆರ್ 2015 | 22.06.2015 | ಪುರಸಭೆ |
| 41 | | ಕವಿತಾಳ | ನಅಇ 54 ಎಂಎಲ್‌ಆರ್ 2015 | 20.06.2015 | ಪ.ಪಂಚಾಯಿತಿ |
| 42 | | ತುರುವಿಹಾಳ | ನಅಇ 59 ಎಂಎಲ್‌ಆರ್ 2015 | 23.06.2015 | ಪ.ಪಂಚಾಯಿತಿ |
| 43 | | ಬಳಗಾನೂರು | ನಅಇ 60 ಎಂಎಲ್‌ಆರ್ 2015 | 23.06.2015 | ಪ.ಪಂಚಾಯಿತಿ |
| 44 | | ಸಿರವಾರ | ನಅಇ 50 ಎಂಎಲ್‌ಆರ್ 2015 | 23.06.2015 | ಪ.ಪಂಚಾಯಿತಿ |
| 45 | ಕೊಪ್ಪಳ | ಕಾರಟಗಿ | ನಅಇ 62 ಎಂಎಲ್‌ಆರ್ 2015 | 25.06.2015 | ಪುರಸಭೆ |
| 46 | | ಕನಕಗಿರಿ | ನಅಇ 58 ಎಂಎಲ್‌ಆರ್ 2015 | 24.06.2015 | ಪ.ಪಂಚಾಯಿತಿ |

| | | | | | |
|----|-------------|-------------|------------------------|------------|------------|
| 47 | | ಕುಕನೂರು: | ನಲಇ 56 ಎಂಎಲ್‌ಆರ್ 2015 | 05.08.2015 | ಪ.ಪಂಚಾಯಿತಿ |
| 48 | | ತಾವರಗೇರಾ | ನಲಇ 16 ಎಂಎಲ್‌ಆರ್ 2015 | 10.08.2015 | ಪ.ಪಂಚಾಯಿತಿ |
| 49 | | ಭಾಗ್ಯನಗರ | ನಲಇ 57 ಎಂಎಲ್‌ಆರ್ 2015 | 08.10.2015 | ಪ.ಪಂಚಾಯಿತಿ |
| 50 | ದಾವಣಗೆರೆ | ಮಲೆಬೆನ್ನೂರು | ನಲಇ 03 ಎಂಎಲ್‌ಆರ್ 2015 | 20.06.2015 | ಪುರಸಭೆ |
| 51 | | ನ್ಯಾಮತಿ | ನಲಇ 04 ಎಂಎಲ್‌ಆರ್ 2018 | 20.11.2020 | ಪ.ಪಂಚಾಯಿತಿ |
| 52 | ಯಾದಗಿರಿ | ಕಕ್ಕೇರಾ | ನಲಇ 42 ಎಂಎಲ್‌ಆರ್ 2015 | 25.06.2015 | ಪುರಸಭೆ |
| 53 | | ಕೆಂಭಾವಿ | ನಲಇ 08 ಎಂಎಲ್‌ಆರ್ 2015 | 23.07.2015 | ಪುರಸಭೆ |
| 54 | | ಹುಣಸಗಿ | ನಲಇ 58 ಎಂಎಲ್‌ಆರ್ 2015 | 12.02.2020 | ಪ.ಪಂಚಾಯಿತಿ |
| 55 | ಉಡುಪಿ | ಕಾಪು | ನಲಇ 100 ಎಂಎಲ್‌ಆರ್ 2015 | 22.05.2015 | ಪುರಸಭೆ |
| 56 | | ಬೈಂದೂರು | ನಲಇ 06 ಎಂಎಲ್‌ಆರ್ 2019 | 14.08.2020 | ಪ.ಪಂಚಾಯಿತಿ |
| 57 | ಬಾಗಲಕೋಟೆ | ಅಮೀನಗಡ | ನಲಇ 52 ಎಂಎಲ್‌ಆರ್ 2015 | 25.06.2015 | ಪ.ಪಂಚಾಯಿತಿ |
| 58 | | ಬೆಳಗಲಿ | ನಲಇ 49 ಎಂಎಲ್‌ಆರ್ 2015 | 25.06.2015 | ಪ.ಪಂಚಾಯಿತಿ |
| 59 | | ಕಮತಗಿ | ನಲಇ 46 ಎಂಎಲ್‌ಆರ್ 2015 | 24.06.2015 | ಪ.ಪಂಚಾಯಿತಿ |
| 60 | ದಕ್ಷಿಣಕನ್ನಡ | ವಿಟ್ಟ | ನಲಇ 71 ಎಂಎಲ್‌ಆರ್ 2015 | 24.06.2015 | ಪ.ಪಂಚಾಯಿತಿ |
| 61 | | ಕೋಟಿಕಾರು | ನಲಇ 75 ಎಂಎಲ್‌ಆರ್ 2015 | 22.06.2015 | ಪ.ಪಂಚಾಯಿತಿ |
| 62 | | ಸೋಮೇಶ್ವರ | ನಲಇ 83 ಎಂಎಲ್‌ಆರ್ 2019 | 24.06.2019 | ಪುರಸಭೆ |
| 63 | | ಕಡಬ | ನಲಇ 44 ಎಂಎಲ್‌ಆರ್ 2018 | 18.03.2020 | ಪ.ಪಂಚಾಯಿತಿ |
| 64 | ಉತ್ತರಕನ್ನಡ | ಜಾಲಿ | ನಲಇ 82 ಎಂಎಲ್‌ಆರ್ 2015 | 05.08.2015 | ಪ.ಪಂಚಾಯಿತಿ |
| 65 | ಹಾವೇರಿ | ಗುತ್ತಲ | ನಲಇ 69 ಎಂಎಲ್‌ಆರ್ 2015 | 23.06.2015 | ಪ.ಪಂಚಾಯಿತಿ |
| 66 | | ರಟ್ಟಹಳ್ಳಿ | ನಲಇ 39 ಎಂಎಲ್‌ಆರ್ 2017 | 12.02.2020 | ಪ.ಪಂಚಾಯಿತಿ |
| 67 | ಚಿತ್ರದುರ್ಗ | ನಾಯಕನಹಟ್ಟಿ | ನಲಇ 73 ಎಂಎಲ್‌ಆರ್ 2015 | 24.06.2015 | ಪ.ಪಂಚಾಯಿತಿ |
| 68 | ಬೀದರ್ | ಹಳ್ಳಿಬೇಡ | ನಲಇ 80 ಎಂಎಲ್‌ಆರ್ 2015 | 23.02.2017 | ಪುರಸಭೆ |
| 69 | ಮಂಡ್ಯ | ಬೆಳ್ಳೂರು | ನಲಇ 116 ಎಂಎಲ್‌ಆರ್ 2016 | 30.11.2017 | ಪ.ಪಂಚಾಯಿತಿ |
| 70 | ರಾಯಚೂರು | ಹಟ್ಟಿ | ನಲಇ 138 ಎಂಎಲ್‌ಆರ್ 2015 | 04.12.2017 | ಪ.ಪಂಚಾಯಿತಿ |
| 71 | ತುಮಕೂರು | ಹುಳಿಯೂರು | ನಲಇ 159 ಎಂಎಲ್‌ಆರ್ 2015 | 23.02.2018 | ಪ.ಪಂಚಾಯಿತಿ |
| 72 | ಕಲಬುರಗಿ | ಕಾಳಗಿ | ನಲಇ 136 ಎಂಎಲ್‌ಆರ್ 2016 | 10.01.2019 | ಪ.ಪಂಚಾಯಿತಿ |
| 73 | | ಕಮಲಾಪುರ | ನಲಇ 60 ಎಂಎಲ್‌ಆರ್ 2018 | 05.06.2020 | ಪ.ಪಂಚಾಯಿತಿ |
| 74 | | ಯಡ್ರಾಮಿ | ನಲಇ 87 ಎಂಎಲ್‌ಆರ್ 2015 | 05.11.2020 | ಪ.ಪಂಚಾಯಿತಿ |
| 75 | ಚಿಕ್ಕಮಗಳೂರು | ಅಜ್ಜಂಪುರ | ನಲಇ 67 ಎಂಎಲ್‌ಆರ್ 2017 | 13.04.2020 | ಪ.ಪಂಚಾಯಿತಿ |
| 76 | ಬಾಗಲಕೋಟೆ | ಲೋಕಾಪುರ | ನಲಇ 06 ಎಂಎಲ್‌ಆರ್ 2020 | 31.12.2020 | ಪ.ಪಂಚಾಯಿತಿ |
| 77 | ಬಾಗಲಕೋಟೆ | ಶಿವಮೊಗ್ಗ | ನಲಇ 33 ಎಂಎಲ್‌ಆರ್ 2020 | 22.01.2021 | ಪ.ಪಂಚಾಯಿತಿ |

ಷರಾ: ಬೆಂಗಳೂರು ನಗರ ಜಿಲ್ಲೆಯ ಕೋನಪ್ಪನ ಅಗ್ರಹಾರವನ್ನು ಪುರಸಭೆಯನ್ನಾಗಿ ಮತ್ತು ದೊಡ್ಡತೋಗೂರು ಪಟ್ಟಣ ಪಂಚಾಯಿತಿಯನ್ನು ಮೇಲ್ದರ್ಜೆಗೇರಿಸಿದ ಅಧಿಸೂಚನೆಗಳಿಗೆ ಮಾನ್ಯ ಉಚ್ಚ ನ್ಯಾಯಾಲಯ, ಬೆಂಗಳೂರು ಇಲ್ಲಿ ತಡೆಯಾಜ್ಞೆ ಇರುತ್ತದೆ.

Anitha
29/01
ಜಂಟಿ ನಿರ್ದೇಶಕರು(ಅ)

ಪೌರಾಡಳಿತ ನಿರ್ದೇಶನಾಲಯದ,
ಬೆಂಗಳೂರು.

Details of Allocation and Releases made to newly upgraded TMCs/TPs under 14th Finance Commission Grants (2015-16 to 2019-20)

(Rs. in Lakhs)

| Sl. No. | Name of the ULB | Type | Basic Grant 2015-16 | | Basic Grant 2016-17 | | Performance Grant 2016-17 | | Basic Grant 2017-18 | | Performance Grant 2017-18 | | Basic Grant 2018-19 | | Basic Grant 2019-20 | | Total | |
|-------------------------|------------------|------|---------------------|---------------|---------------------|----------------|---------------------------|---------------|---------------------|----------------|---------------------------|--------------|---------------------|----------------|---------------------|----------------|-----------------|-----------------|
| | | | Allocation | Releases | Allocation | Releases | Allocation | Releases | Allocation | Releases | Allocation | Releases | Allocation | Releases | Allocation | Releases | Allocation | Releases |
| Dakshina Kannada | | | | | | | | | | | | | | | | | | |
| 16 | Vitta | TP | 40.92 | 40.92 | 96.51 | 96.51 | 34.65 | 34.65 | 112.41 | 112.42 | 34.48 | 34.48 | 126.92 | 126.92 | 169.00 | 169.10 | 614.89 | 615.00 |
| 17 | Kotekaaru | TP | 38.65 | 38.65 | 56.82 | 56.82 | 20.24 | 20.24 | 65.65 | 65.66 | 0.00 | 0.00 | 73.87 | 73.88 | 98.00 | 98.06 | 353.23 | 353.31 |
| 18 | Someshwara | TMC | 0.00 | 0.00 | 0.00 | 0.00 | 0.00 | 0.00 | 0.00 | 0.00 | 0.00 | 0.00 | 0.00 | 0.00 | 0.00 | 0.00 | 0.00 | 0.00 |
| 19 | Kadaba | TP | 0.00 | 0.00 | 0.00 | 0.00 | 0.00 | 0.00 | 0.00 | 0.00 | 0.00 | 0.00 | 0.00 | 0.00 | 0.00 | 0.00 | 0.00 | 0.00 |
| | Total | | 79.57 | 79.57 | 153.33 | 153.33 | 54.89 | 54.89 | 178.06 | 178.08 | 34.48 | 34.48 | 200.79 | 200.80 | 267.00 | 267.16 | 968.12 | 968.31 |
| Udupi | | | | | | | | | | | | | | | | | | |
| 20 | Kapu | TMC | 11.80 | 11.80 | 79.39 | 79.39 | 28.28 | 28.28 | 91.72 | 91.72 | 28.26 | 28.26 | 104.15 | 104.16 | 138.00 | 138.08 | 481.60 | 481.69 |
| 21 | Bainduru | TP | 0.00 | 0.00 | 0.00 | 0.00 | 0.00 | 0.00 | 0.00 | 0.00 | 0.00 | 0.00 | 0.00 | 0.00 | 0.00 | 0.00 | 0.00 | 0.00 |
| | Total | | 11.80 | 11.80 | 79.39 | 79.39 | 28.28 | 28.28 | 91.72 | 91.72 | 28.26 | 28.26 | 104.15 | 104.16 | 138.00 | 138.08 | 481.60 | 481.69 |
| Belagavi | | | | | | | | | | | | | | | | | | |
| 22 | Mugalkhoda | TMC | 59.73 | 59.73 | 192.24 | 192.24 | 0.00 | 0.00 | 224.81 | 224.82 | 0.00 | 0.00 | 252.80 | 252.80 | 336.00 | 336.19 | 1065.58 | 1065.78 |
| 23 | Munavalli | TMC | 53.82 | 53.82 | 101.18 | 101.18 | 36.04 | 36.04 | 116.90 | 116.90 | 0.00 | 0.00 | 133.16 | 133.16 | 179.00 | 179.10 | 620.10 | 620.20 |
| 24 | Ugarkhurda | TMC | 55.12 | 55.12 | 129.97 | 129.97 | 0.00 | 0.00 | 151.07 | 151.08 | 0.00 | 0.00 | 169.57 | 169.58 | 226.00 | 226.13 | 731.73 | 731.88 |
| 25 | Harugeri | TMC | 73.61 | 73.61 | 237.38 | 237.38 | 85.10 | 85.10 | 276.07 | 276.06 | 0.00 | 0.00 | 312.13 | 312.12 | 416.00 | 416.24 | 1400.29 | 1400.51 |
| 26 | Kankanawadi | TP | 37.68 | 37.68 | 142.43 | 142.43 | 51.28 | 51.28 | 166.36 | 166.36 | 0.00 | 0.00 | 188.31 | 188.32 | 252.00 | 252.14 | 838.06 | 838.21 |
| 27 | MK Hubballi | TP | 36.82 | 36.82 | 63.04 | 63.04 | 22.73 | 22.73 | 73.74 | 73.74 | 0.00 | 0.00 | 83.24 | 83.24 | 112.00 | 112.06 | 391.57 | 391.63 |
| 28 | Naganur | TP | 36.99 | 36.99 | 130.75 | 130.75 | 46.85 | 46.85 | 151.97 | 151.98 | 0.00 | 0.00 | 172.70 | 172.70 | 231.00 | 231.13 | 770.26 | 770.40 |
| 29 | Chinchili | TP | 44.66 | 44.66 | 84.83 | 84.83 | 30.49 | 30.49 | 98.92 | 98.92 | 0.00 | 0.00 | 112.37 | 112.38 | 150.00 | 150.09 | 521.27 | 521.37 |
| 30 | Mallapura | TP | 36.88 | 36.88 | 74.72 | 74.72 | 26.61 | 26.61 | 86.33 | 86.34 | 0.00 | 0.00 | 97.81 | 97.82 | 131.00 | 131.08 | 453.35 | 453.45 |
| 31 | Examba | TP | 39.23 | 39.23 | 143.21 | 143.21 | 51.84 | 51.84 | 168.16 | 168.16 | 0.00 | 0.00 | 189.35 | 189.36 | 252.00 | 252.14 | 843.79 | 843.94 |
| 32 | Chennamma-Kithur | TP | 41.14 | 41.14 | 57.59 | 57.59 | 20.79 | 20.79 | 67.44 | 67.44 | 0.00 | 0.00 | 75.96 | 75.96 | 103.00 | 103.06 | 365.92 | 365.98 |
| 33 | Kalloli | TP | 37.58 | 37.58 | 80.94 | 80.94 | 29.11 | 29.11 | 94.42 | 94.42 | 0.00 | 0.00 | 106.13 | 106.14 | 141.00 | 141.08 | 489.18 | 489.27 |
| 34 | Ainapura | TP | 46.01 | 46.01 | 106.63 | 106.63 | 38.26 | 38.26 | 124.10 | 124.10 | 0.00 | 0.00 | 139.42 | 139.42 | 187.00 | 187.11 | 641.42 | 641.53 |
| 35 | Shedbala | TP | 37.49 | 37.49 | 205.47 | 205.47 | 0.00 | 0.00 | 239.20 | 239.20 | 0.00 | 0.00 | 268.41 | 268.42 | 357.00 | 357.21 | 1107.57 | 1107.79 |
| 36 | Kabbur | TP | 45.55 | 45.55 | 98.84 | 98.84 | 35.48 | 35.48 | 115.10 | 115.10 | 0.00 | 0.00 | 130.05 | 130.06 | 174.00 | 174.10 | 599.02 | 599.13 |
| 37 | Aranbhavi | TP | 39.23 | 39.23 | 71.60 | 71.60 | 25.78 | 25.78 | 83.63 | 83.64 | 0.00 | 0.00 | 94.68 | 94.68 | 128.00 | 128.07 | 442.92 | 443.00 |
| 38 | Boragava | TP | 41.69 | 41.69 | 137.76 | 137.76 | 49.34 | 49.34 | 160.07 | 160.08 | 0.00 | 0.00 | 181.03 | 181.04 | 240.00 | 240.14 | 809.89 | 810.05 |
| | Total | | 763.23 | 763.23 | 2058.58 | 2058.58 | 549.70 | 549.70 | 2398.29 | 2398.34 | 0.00 | 0.00 | 2707.12 | 2707.20 | 3615.00 | 3617.07 | 12091.92 | 12094.12 |

Details of Allocation and Releases made to newly upgraded TMCs/TPs under 14th Finance Commission Grants (2015-16 to 2019-20)

(Rs. in lakhs)

| Sl. No. | Name of the ULB | Type | Basic Grant 2015-16 | | Basic Grant 2016-17 | | Performance Grant 2016-17 | | Basic Grant 2017-18 | | Performance Grant 2017-18 | | Basic Grant 2018-19 | | Basic Grant 2019-20 | | Total | |
|-----------------------|-----------------|------|---------------------|---------------|---------------------|---------------|---------------------------|--------------|---------------------|---------------|---------------------------|--------------|---------------------|---------------|---------------------|---------------|----------------|----------------|
| | | | Allocation | Releases | Allocation | Releases | Allocation | Releases | Allocation | Releases | Allocation | Releases | Allocation | Releases | Allocation | Releases | Allocation | Releases |
| Bagalakote | | | | | | | | | | | | | | | | | | |
| 39 | Amingada | TP | 36.06 | 36.06 | 51.37 | 51.37 | 18.30 | 18.30 | 59.35 | 59.36 | 0.00 | 0.00 | 68.59 | 68.60 | 90.00 | 90.05 | 323.67 | 323.74 |
| 40 | Belagali | TP | 42.31 | 42.31 | 87.17 | 87.17 | 31.05 | 31.05 | 100.72 | 100.72 | 0.00 | 0.00 | 115.40 | 115.40 | 153.00 | 153.09 | 529.65 | 529.74 |
| 41 | Kamathagi | TP | 38.29 | 38.29 | 64.60 | 64.60 | 23.29 | 23.29 | 75.54 | 75.54 | 0.00 | 0.00 | 86.27 | 86.28 | 117.00 | 117.07 | 404.99 | 405.07 |
| 42 | Lokapura | TP | 0.00 | 0.00 | 0.00 | 0.00 | 0.00 | 0.00 | 0.00 | 0.00 | 0.00 | 0.00 | 0.00 | 0.00 | 0.00 | 0.00 | 0.00 | 0.00 |
| | Total | | 116.66 | 116.66 | 203.14 | 203.14 | 72.64 | 72.64 | 235.61 | 235.62 | 0.00 | 0.00 | 270.26 | 270.28 | 360.00 | 360.21 | 1258.31 | 1258.55 |
| Vijayapura | | | | | | | | | | | | | | | | | | |
| 43 | Alamela | TP | 45.56 | 45.56 | 73.16 | 73.16 | 0.00 | 0.00 | 85.43 | 85.44 | 0.00 | 0.00 | 96.72 | 95.74 | 131.00 | 131.08 | 431.87 | 431.98 |
| 44 | Managooli | TP | 42.59 | 42.59 | 70.82 | 70.82 | 0.00 | 0.00 | 81.83 | 81.84 | 0.00 | 0.00 | 93.59 | 93.58 | 127.00 | 127.07 | 415.83 | 415.90 |
| 45 | Kolhara | TP | 39.95 | 39.95 | 57.59 | 57.59 | 0.00 | 0.00 | 66.54 | 66.54 | 0.00 | 0.00 | 74.87 | 74.86 | 101.00 | 101.06 | 339.95 | 340.00 |
| 46 | Nalatavaca | TP | 33.32 | 33.32 | 67.71 | 67.71 | 0.00 | 0.00 | 79.13 | 79.14 | 0.00 | 0.00 | 89.43 | 89.42 | 119.00 | 119.07 | 388.59 | 388.66 |
| 47 | Nidagundi | TP | 35.51 | 35.51 | 52.15 | 52.15 | 0.00 | 0.00 | 60.25 | 60.26 | 18.65 | 18.65 | 67.59 | 67.58 | 90.00 | 90.05 | 324.15 | 324.20 |
| 48 | Devarahipparagi | TP | 50.02 | 50.02 | 60.71 | 60.71 | 0.00 | 0.00 | 70.14 | 70.14 | 21.76 | 21.76 | 79.03 | 79.02 | 105.00 | 105.06 | 386.66 | 386.71 |
| 49 | Chadchana | TP | 39.31 | 39.31 | 94.95 | 94.95 | 0.00 | 0.00 | 110.61 | 110.62 | 33.92 | 33.91 | 124.80 | 124.80 | 167.00 | 167.10 | 570.59 | 570.70 |
| 50 | Thikota | TP | 0.00 | 0.00 | 0.00 | 0.00 | 0.00 | 0.00 | 0.00 | 0.00 | 0.00 | 0.00 | 0.00 | 0.00 | 0.00 | 0.00 | 0.00 | 0.00 |
| | Total | | 286.26 | 286.26 | 477.09 | 477.09 | 0.00 | 0.00 | 553.93 | 553.98 | 74.33 | 74.31 | 626.03 | 626.00 | 840.00 | 840.49 | 2857.64 | 2858.15 |
| Haveri | | | | | | | | | | | | | | | | | | |
| 51 | Guthala | TP | 41.85 | 41.85 | 81.72 | 81.72 | 29.11 | 29.11 | 94.42 | 94.42 | 0.00 | 0.00 | 108.15 | 108.14 | 145.00 | 145.08 | 500.25 | 500.32 |
| 52 | Rattihalli | TP | 0.00 | 0.00 | 0.00 | 0.00 | 0.00 | 0.00 | 0.00 | 0.00 | 0.00 | 0.00 | 0.00 | 0.00 | 0.00 | 0.00 | 0.00 | 0.00 |
| | Total | | 41.85 | 41.85 | 81.72 | 81.72 | 29.11 | 29.11 | 94.42 | 94.42 | 0.00 | 0.00 | 108.15 | 108.14 | 145.00 | 145.08 | 500.25 | 500.32 |
| Uttara Kannada | | | | | | | | | | | | | | | | | | |
| 53 | Jali | TP | 28.43 | 28.43 | 69.27 | 69.27 | 24.67 | 24.67 | 80.03 | 80.04 | 0.00 | 0.00 | 91.48 | 91.48 | 124.00 | 124.07 | 417.88 | 417.96 |
| | Total | | 28.43 | 28.43 | 69.27 | 69.27 | 24.67 | 24.67 | 80.03 | 80.04 | 0.00 | 0.00 | 91.48 | 91.48 | 124.00 | 124.07 | 417.88 | 417.96 |
| Kalaburagi | | | | | | | | | | | | | | | | | | |
| 54 | Kalagi | TMC | 0.00 | 0.00 | 0.00 | 0.00 | 0.00 | 0.00 | 0.00 | 0.00 | 0.00 | 0.00 | 0.00 | 0.00 | 0.00 | 0.00 | 0.00 | 0.00 |
| 55 | Kamalapura | TMC | 0.00 | 0.00 | 0.00 | 0.00 | 0.00 | 0.00 | 0.00 | 0.00 | 0.00 | 0.00 | 0.00 | 0.00 | 0.00 | 0.00 | 0.00 | 0.00 |
| 56 | Yedrami | NAC | 0.00 | 0.00 | 0.00 | 0.00 | 0.00 | 0.00 | 0.00 | 0.00 | 0.00 | 0.00 | 0.00 | 0.00 | 0.00 | 0.00 | 0.00 | 0.00 |
| | Total | | 0.00 | 0.00 | 0.00 | 0.00 | 0.00 | 0.00 | 0.00 | 0.00 | 0.00 | 0.00 | 0.00 | 0.00 | 0.00 | 0.00 | 0.00 | 0.00 |
| Yadagiri | | | | | | | | | | | | | | | | | | |
| 57 | Kakkera | TMC | 56.23 | 56.23 | 129.97 | 129.97 | 0.00 | 0.00 | 150.17 | 150.18 | 0.00 | 0.00 | 171.57 | 171.58 | 232.00 | 232.13 | 739.94 | 740.09 |
| 58 | Kembhavi | TMC | 42.35 | 42.35 | 99.62 | 99.62 | 0.00 | 0.00 | 115.10 | 115.10 | 0.00 | 0.00 | 132.04 | 132.04 | 176.00 | 176.10 | 565.11 | 565.21 |
| 59 | Hunasagi | TP | 0.00 | 0.00 | 0.00 | 0.00 | 0.00 | 0.00 | 0.00 | 0.00 | 0.00 | 0.00 | 0.00 | 0.00 | 0.00 | 0.00 | 0.00 | 0.00 |
| | Total | | 98.58 | 98.58 | 229.59 | 229.59 | 0.00 | 0.00 | 265.27 | 265.28 | 0.00 | 0.00 | 303.61 | 303.62 | 408.00 | 408.23 | 1305.05 | 1305.30 |

Details of Allocation and Releases made to newly upgraded TMCs/TPs under 14th Finance Commission Grants (2015-16 to 2019-20)

| Sl. No. | Name of the ULB | Type | (Rs. in lakhs) | | | | | | | | | | | | | | | |
|----------------|--------------------|------|---------------------|----------------|---------------------|----------------|---------------------------|----------------|---------------------|----------------|---------------------------|---------------|---------------------|----------------|---------------------|-----------------|-----------------|-----------------|
| | | | Basic Grant 2015-16 | | Basic Grant 2016-17 | | Performance Grant 2016-17 | | Basic Grant 2017-18 | | Performance Grant 2017-18 | | Basic Grant 2018-19 | | Basic Grant 2019-20 | | Total | |
| | | | Allocation | Releases | Allocation | Releases | Allocation | Releases | Allocation | Releases | Allocation | Releases | Allocation | Releases | Allocation | Releases | Allocation | Releases |
| Raichur | | | | | | | | | | | | | | | | | | |
| 60 | Maski | TMC | 55.83 | 55.83 | 126.08 | 126.08 | 0.00 | 0.00 | 146.58 | 146.58 | 44.94 | 44.94 | 165.37 | 165.36 | 221.00 | 221.13 | 759.80 | 759.92 |
| 61 | Kavitala | TP | 37.23 | 37.23 | 70.05 | 70.05 | 0.00 | 0.00 | 81.83 | 81.84 | 0.00 | 0.00 | 92.51 | 92.50 | 125.00 | 125.07 | 406.62 | 406.69 |
| 62 | Turuvihala | TP | 32.05 | 32.05 | 75.49 | 75.49 | 27.17 | 27.17 | 88.13 | 88.14 | 0.00 | 0.00 | 97.70 | 97.70 | 132.00 | 132.08 | 452.54 | 452.63 |
| 63 | Balaganur | TP | 28.02 | 28.02 | 64.60 | 64.60 | 23.01 | 23.01 | 74.64 | 74.64 | 0.00 | 0.00 | 85.21 | 85.22 | 114.00 | 114.07 | 389.48 | 389.56 |
| 64 | Sirivara | TP | 44.10 | 44.10 | 91.84 | 91.84 | 0.00 | 0.00 | 106.11 | 106.12 | 0.00 | 0.00 | 120.58 | 120.58 | 163.00 | 163.09 | 525.63 | 525.73 |
| 65 | Hutti | TP | 0.00 | 0.00 | 0.00 | 0.00 | 0.00 | 0.00 | 0.00 | 0.00 | 0.00 | 0.00 | 0.00 | 0.00 | 132.00 | 132.08 | 132.00 | 132.08 |
| | Total | | 197.23 | 197.23 | 428.06 | 428.06 | 50.18 | 50.18 | 497.29 | 497.32 | 44.94 | 44.94 | 561.37 | 561.36 | 887.00 | 887.52 | 2666.07 | 2666.61 |
| Koppal | | | | | | | | | | | | | | | | | | |
| 66 | Karatagi | TMC | 69.40 | 69.40 | 183.68 | 183.68 | 0.00 | 0.00 | 214.02 | 214.02 | 0.00 | 0.00 | 242.41 | 242.42 | 323.00 | 323.19 | 1032.51 | 1032.71 |
| 67 | Kukanuru | TP | 41.53 | 41.53 | 157.21 | 157.21 | 0.00 | 0.00 | 183.45 | 183.46 | 0.00 | 0.00 | 206.95 | 206.94 | 277.00 | 277.16 | 866.14 | 866.30 |
| 68 | Kanakagiri | TP | 40.42 | 40.42 | 163.44 | 163.44 | 0.00 | 0.00 | 190.64 | 190.64 | 0.00 | 0.00 | 214.24 | 214.24 | 285.00 | 285.16 | 893.74 | 893.90 |
| 69 | Tavaragera | TP | 40.54 | 40.54 | 90.28 | 90.28 | 0.00 | 0.00 | 105.21 | 105.22 | 0.00 | 0.00 | 119.57 | 119.56 | 160.00 | 160.09 | 515.60 | 515.69 |
| 70 | Bhagyanagara | TP | 44.79 | 44.79 | 79.39 | 79.39 | 0.00 | 0.00 | 91.72 | 91.72 | 0.00 | 0.00 | 102.93 | 102.92 | 139.00 | 139.08 | 457.83 | 457.90 |
| | Total | | 236.68 | 236.68 | 674.00 | 674.00 | 0.00 | 0.00 | 785.04 | 785.06 | 0.00 | 0.00 | 886.10 | 886.08 | 1184.00 | 1184.68 | 3765.82 | 3766.50 |
| Bidar | | | | | | | | | | | | | | | | | | |
| 71 | Hallikhedda | TMC | 0.00 | 0.00 | 0.00 | 0.00 | 0.00 | 0.00 | 0.00 | 0.00 | 0.00 | 0.00 | 170.57 | 170.58 | 228.00 | 228.13 | 398.57 | 398.71 |
| | Total | | 0.00 | 0.00 | 0.00 | 0.00 | 0.00 | 0.00 | 0.00 | 0.00 | 0.00 | 0.00 | 170.57 | 170.58 | 228.00 | 228.13 | 398.57 | 398.71 |
| Ballari | | | | | | | | | | | | | | | | | | |
| 72 | Kurekoppa | TMC | 52.17 | 52.17 | 119.86 | 119.86 | 42.69 | 42.69 | 138.48 | 138.48 | 42.68 | 42.68 | 157.03 | 157.04 | 211.00 | 211.12 | 763.91 | 764.04 |
| 73 | Kurugodu | TMC | 52.02 | 52.02 | 217.14 | 217.14 | 0.00 | 0.00 | 252.69 | 252.70 | 77.73 | 77.73 | 284.98 | 284.98 | 381.00 | 381.22 | 1265.56 | 1265.79 |
| 74 | Hagaribommanahalli | TMC | 20.97 | 20.97 | 224.15 | 224.15 | 80.39 | 80.39 | 260.78 | 260.76 | 0.00 | 0.00 | 295.39 | 295.40 | 394.00 | 394.23 | 1275.68 | 1275.90 |
| 75 | Kudithini | TP | 51.92 | 51.92 | 97.29 | 97.29 | 0.00 | 0.00 | 112.41 | 112.42 | 0.00 | 0.00 | 127.96 | 127.96 | 171.00 | 171.10 | 560.58 | 560.69 |
| 76 | Mariyamanahalli | TP | 42.44 | 42.44 | 84.83 | 84.83 | 0.00 | 0.00 | 98.02 | 98.02 | 30.52 | 30.52 | 111.32 | 111.32 | 150.00 | 150.09 | 517.13 | 517.22 |
| | Total | | 219.52 | 219.52 | 743.27 | 743.27 | 123.08 | 123.08 | 862.38 | 862.38 | 150.93 | 150.93 | 976.68 | 976.70 | 1307.00 | 1307.76 | 4382.86 | 4383.64 |
| | Grand Total | | 2457.83 | 2457.83 | 6080.02 | 6080.02 | 1218.91 | 1218.91 | 7064.49 | 7064.70 | 380.42 | 380.42 | 8164.88 | 8164.94 | 11364.00 | 11370.56 | 36730.55 | 36737.38 |

[Handwritten Signature]

[Handwritten Signature]

① 2020-21 - 3

Annexure - 3

LCQ 251

Details Allocation and Releases made to newly upgraded
TMCs/TPs under 15th Finance Commission - 2020-21

(Rs. in lakhs)

| Sl. No. | Name of the District | Name of the ULB | ULB Type | 15th FC 2020-21 | |
|---------|----------------------|--------------------|----------|-----------------|---------------|
| | | | | Allocation | Releases |
| 1 | Bengaluru Urban | Hebbagodi | CMC | 366.00 | 183.00 |
| 2 | | Bommasandra | TMC | 146.00 | 73.00 |
| 3 | | Jigani | TMC | 178.00 | 89.00 |
| 4 | | Chandapura | TMC | 152.00 | 76.00 |
| 5 | | Attibele | TMC | 133.00 | 66.50 |
| 6 | | Konappana Agrahara | TMC | 0 | - |
| 7 | | Madanayakanahalli | TMC | 0 | - |
| 8 | | Doddatooguru | TP | 0 | - |
| | | Total | | 975.00 | 487.50 |
| 9 | Ramanagara | Bidadi | TMC | 222.00 | 111.00 |
| | | Total | | 222.00 | 111.00 |
| 10 | Tumakuru | Hullyaru | TP | 159.00 | 79.50 |
| | | Total | | 159.00 | 79.50 |
| 11 | Chitradurga | Nayakanahatti | TP | 144.00 | 72.00 |
| | | Total | | 144.00 | 72.00 |
| 12 | Davanagere | Malebennur | TMC | 183.00 | 91.50 |
| 13 | | Nyamati | TP | 0 | - |
| | | Total | | 183.00 | 91.50 |
| 14 | Mandya | Belluru | TP | 120.00 | 60.00 |
| | | Total | | 120.00 | 60.00 |
| 15 | Chickamagalur | Ajjampura | TP | 0 | - |
| 16 | Dakshina Kannada | Vittla | TP | 155.00 | 77.50 |
| 17 | | Kotekaaru | TP | 92.00 | 46.00 |
| 18 | | Someshwara | TMC | 120.00 | 60.00 |
| 19 | | Kadaba | TP | 0.00 | - |
| | | Total | | 367.00 | 183.50 |
| 20 | Udupi | Kapu | TMC | 132.00 | 66.00 |
| 21 | | Bainduru | TP | 0.00 | - |
| | | Total | | 132.00 | 66.00 |

**Details Allocation and Releases made to newly upgraded
TMCs/TPs under 15th Finance Commission - 2020-21**

(Rs. in lakhs)

| Sl. No. | Name of the District | Name of the ULB | ULB Type | 15th FC 2020-21 | |
|---------|----------------------|------------------|--------------|-----------------|-----------------|
| | | | | Allocation | Releases |
| 22 | Belagavi | Mugalkhoda | TMC | 295.00 | 147.50 |
| 23 | | Munavalli | TMC | 171.00 | 85.50 |
| 24 | | Ugarkhurda | TMC | 208.00 | 104.00 |
| 25 | | Harugeri | TMC | 378.00 | 189.00 |
| 26 | | Kankanawadi | TP | 224.00 | 112.00 |
| 27 | | MK-Hubballi | TP | 107.00 | 53.50 |
| 28 | | Naganur | TP | 203.00 | 101.50 |
| 29 | | Chinchili | TP | 148.00 | 74.00 |
| 30 | | Mallapura | TP | 125.00 | 62.50 |
| 31 | | Examba | TP | 221.00 | 110.50 |
| 32 | | Chennamma-Kithur | TP | 102.00 | 51.00 |
| 33 | | Kalloli | TP | 135.00 | 67.50 |
| 34 | | Ainapura | TP | 175.00 | 87.50 |
| 35 | | Shedbala | TP | 310.00 | 155.00 |
| 36 | | Kabbur | TP | 169.00 | 84.50 |
| 37 | | Arambhavi | TP | 126.00 | 63.00 |
| 38 | | Boragava | TP | 213.00 | 106.50 |
| | | | Total | | 3,310.00 |
| 39 | Bagalakote | Amingada | TP | 93.00 | 46.50 |
| 40 | | Belagali | TP | 150.00 | 75.00 |
| 41 | | Kamathagi | TP | 113.00 | 56.50 |
| 42 | | Lokapura | TP | 0.00 | - |
| | | Total | | 356.00 | 178.00 |
| 43 | Vijayapura | Alamela | TP | 131.00 | 65.50 |
| 44 | | Managooli | TP | 121.00 | 60.50 |
| 45 | | Kolhara | TP | 98.00 | 49.00 |
| 46 | | Nalatavada | TP | 111.00 | 55.50 |
| 47 | | Nidagundi | TP | 91.00 | 45.50 |
| 48 | | Devarahipparagi | TP | 106.00 | 53.00 |
| 49 | | Chadchana | TP | 155.00 | 77.50 |
| 50 | | Thikota | TP | 0.00 | - |
| | | Total | | 813.00 | 406.50 |
| 51 | Haveri | Guthala | TP | 145.00 | 72.50 |
| 52 | | Rattihalli | TP | 0.00 | - |
| | | Total | | 145.00 | 72.50 |
| 53 | Uttara Kannada | Jali | TP | 117.00 | 58.50 |
| | | Total | | 117.00 | 58.50 |
| 54 | Kalaburagi | Kalagi | TP | 140.00 | 70.00 |
| 55 | | Kamalaapur | TP | - | - |
| 56 | | Yedrami | TP | - | - |
| | | Total | | 140.00 | 70.00 |

**Details Allocation and Releases made to newly upgraded
TMCs/TPs under 15th Finance Commission - 2020-21**

(Rs. in lakhs)

| Sl. No. | Name of the District | Name of the ULB | ULB Type | 15th FC 2020-21 | |
|---------|----------------------|--------------------|----------|------------------|-----------------|
| | | | | Allocation | Releases |
| 57 | Yadagiri | Kakkeri | TMC | 227.00 | 113.50 |
| 58 | | Kemhavi | TMC | 172.00 | 86.00 |
| 59 | | Hunasagi | TP | 0.00 | |
| | | Total | | 399.00 | 199.50 |
| 60 | Raichur | Maski | TMC | 214.00 | 107.00 |
| 61 | | Kavitala | TP | 124.00 | 62.00 |
| 62 | | Turuvihala | TP | 126.00 | 63.00 |
| 63 | | Balaganur | TP | 110.00 | 55.00 |
| 64 | | Sirivara | TP | 162.00 | 81.00 |
| 65 | | Hutti | TP | 131.00 | 65.50 |
| | | Total | | 867.00 | 433.50 |
| 66 | Koppal | Karalagi | TMC | 305.00 | 152.50 |
| 67 | | Kukanuru | TP | 247.00 | 123.50 |
| 68 | | Kanakagiri | TP | 253.00 | 126.50 |
| 69 | | Tavaragera | TP | 154.00 | 77.00 |
| 70 | | Bhagyanagara | TP | 137.00 | 68.50 |
| | | Total | | 1,096.00 | 548.00 |
| 71 | Bidar | Hallikhedda | TMC | 213.00 | 106.50 |
| | | Total | | 213.00 | 106.50 |
| 72 | Ballari | Kurekappa | TMC | 203.00 | 101.50 |
| 73 | | Kurugodu | TMC | 345.00 | 172.50 |
| 74 | | Hagaribommanahalli | TMC | 366.00 | 183.00 |
| 75 | | Kudithini | TP | 166.00 | 83.00 |
| 76 | | Mariyammanahalli | TP | 151.00 | 75.50 |
| | | Total | | 1,231.00 | 615.50 |
| | | Grand Total | | 10,989.00 | 5,494.50 |

[Handwritten signature]

[Handwritten signature]

| ABSTRACT REPORT | | | | | | | | | | | | | |
|------------------------------|-----------|--------------------|------|--------------|-------------------|-----------------|-------------------|-----------------|-------------------|-----------------|-------------------|-----------------|-------------------|
| SFC Drinking Water PROGRAMME | | | | | | | | | | | | | |
| SL.NO | District | Name Of the Town | Year | Rs. in Lakhs | | | | | | | | | |
| | | | | 2016-17 | | 2017-18 | | 2018-19 | | 2019-20 | | 2020-21 | |
| | | | | ULB Type | Grants Allocation | Grants Released | Grants Allocation | Grants Released | Grants Allocation | Grants Released | Grants Allocation | Grants Released | Grants Allocation |
| 1 | Bagalkote | Aminagad | TP | 28.19 | 23.19 | 30.57 | 30.57 | 20 | 20 | 12 | 12 | 2.5 | 2.5 |
| 2 | Bagalkote | Belagali | TP | 30.38 | 30.38 | 41.15 | 41.15 | 20 | 20 | 12 | 12 | 2.5 | 2.5 |
| 3 | Bagalkote | Kamatagi | TP | 33.65 | 33.65 | 34.29 | 34.29 | 20 | 20 | 12 | 12 | 2.5 | 2.5 |
| 4 | Ballari | Hagaribommanahalli | TMC | 36.54 | 36.54 | 36.11 | 36.11 | 30 | 30 | 26 | 26 | 3.75 | 3.75 |
| 5 | Ballari | Kudathini | TP | 29.11 | 29.11 | 90 | 90 | 20 | 20 | 22 | 22 | 2.5 | 2.5 |
| 6 | Ballari | Kurekuppa | TMC | 15.46 | 15.46 | 82.43 | 82.43 | 10 | 10 | 10 | 10 | 3.75 | 3.75 |
| 7 | Ballari | Kurugodu | TMC | 15.9 | 15.9 | 8.03 | 8.03 | 30 | 30 | 26 | 26 | 3.75 | 3.75 |
| 8 | Ballari | Mariyammanahalli | TP | 26.22 | 26.22 | 100.07 | 100.07 | 25 | 25 | 26 | 26 | 2.5 | 2.5 |
| 9 | Belagavi | Ainapur | TP | 20.92 | 20.92 | 44.86 | 44.86 | 20 | 20 | 12 | 12 | 2.5 | 2.5 |
| 10 | Belagavi | Arabhavi | TP | 18.19 | 18.19 | 35.99 | 35.99 | 20 | 20 | 12 | 12 | 2.5 | 2.5 |
| 11 | Belagavi | Boragaon | TP | 14.71 | 14.71 | 20.02 | 20.02 | 20 | 20 | 12 | 12 | 2.5 | 2.5 |
| 12 | Belagavi | Chennamma Kittur | TP | 25.01 | 25.01 | 60.42 | 60.42 | 25 | 25 | 12 | 12 | 2.5 | 2.5 |
| 13 | Belagavi | Chinchali | TP | 23.65 | 23.65 | 18.57 | 18.57 | 20 | 20 | 12 | 12 | 2.5 | 2.5 |
| 14 | Belagavi | Examba | TP | 26.38 | 26.38 | 22.29 | 22.29 | 20 | 20 | 12 | 12 | 2.5 | 2.5 |
| 15 | Belagavi | Harugeri | TMC | 68.81 | 68.81 | 68.41 | 68.41 | 30 | 30 | 16 | 16 | 2.5 | 2.5 |
| 16 | Belagavi | Kabbur | TP | 21.87 | 21.87 | 38.57 | 38.57 | 20 | 20 | 12 | 12 | 2.5 | 2.5 |
| 17 | Belagavi | Kalloli | TP | 13.65 | 13.85 | 18.57 | 18.57 | 20 | 20 | 12 | 12 | 2.5 | 2.5 |
| 18 | Belagavi | Kankanawadi | TP | 26.38 | 26.38 | 92.29 | 92.29 | 20 | 20 | 12 | 12 | 2.5 | 2.5 |
| 19 | Belagavi | M.K.Hubballi | TP | 23.65 | 23.65 | 63.57 | 63.57 | 25 | 25 | 12 | 12 | 2.5 | 2.5 |

ABSTRACT REPORT

SFC Drinking Water PROGRAMME

| | | | | Rs. in Lakhs | | | | | | | | | |
|--------------|----------------|------------------|----------|-------------------|-----------------|-------------------|-----------------|-------------------|-----------------|-------------------|-----------------|-------------------|-----------------|
| SL.NO | District | Name Of the Town | Year | 2016-17 | | 2017-18 | | 2018-19 | | 2019-20 | | 2020-21 | |
| | | | ULB Type | Grants Allocation | Grants Released | Grants Allocation | Grants Released | Grants Allocation | Grants Released | Grants Allocation | Grants Released | Grants Allocation | Grants Released |
| 58 | Udupi | Keup | TMC | 64.57 | 64.57 | 137.93 | 137.93 | 20 | 20 | 16 | 16 | 2.5 | 2.5 |
| 59 | Uttara Kannada | Jali | TP | 16.82 | 16.82 | 9.28 | 9.28 | 15 | 15 | 12 | 12 | 2.5 | 2.5 |
| 60 | Vijapura | Al'nei | TP | 16.82 | 16.82 | 21.78 | 21.78 | 20 | 20 | 22 | 22 | 2.5 | 2.5 |
| 61 | Vijapura | Chadachana | TP | 16.82 | 16.82 | 50 | 50 | 20 | 20 | 22 | 22 | 2.5 | 2.5 |
| 62 | Vijapura | Devarahiparagi | TP | 20.92 | 20.92 | 69.86 | 69.86 | 25 | 25 | 22 | 22 | 2.5 | 2.5 |
| 63 | Vijapura | Kohtar | TP | 16.82 | 16.82 | 29.28 | 29.28 | 20 | 20 | 22 | 22 | 2.5 | 2.5 |
| 64 | Vijapura | Managuli | TP | 16.82 | 16.82 | 14.28 | 14.28 | 20 | 20 | 22 | 22 | 2.5 | 2.5 |
| 65 | Vijapura | Nalatawac | TP | 16.82 | 16.82 | 21.78 | 21.78 | 20 | 20 | 22 | 22 | 2.5 | 2.5 |
| 66 | Vijapura | Nidagundi | TP | 16.82 | 16.82 | 34.28 | 34.28 | 20 | 20 | 22 | 22 | 2.5 | 2.5 |
| 67 | Vijapura | Talikote | TMC | 20.92 | 20.92 | 34.86 | 34.86 | 30 | 30 | 26 | 26 | 3.75 | 3.75 |
| 68 | Yadgir | Hunasagi | TP | 0 | 0 | 0 | 0 | 0 | 0 | 0 | 0 | 0 | 0 |
| 69 | Yadgir | Kakkera | TMC | 16.82 | 16.82 | 9.28 | 9.28 | 30 | 30 | 26 | 26 | 3.75 | 3.75 |
| 70 | Yadgir | Kembhavi | TMC | 19.55 | 19.55 | 12.99 | 12.99 | 30 | 30 | 26 | 26 | 3.75 | 3.75 |
| TOTAL | | | | 1492.24 | 1493.24 | 2902.67 | 2902.67 | 1260 | 1260 | 1081 | 1081 | 171.25 | 171.25 |

ABSTRACT REPORT

SFC Drinking Water PROGRAMME


| Rs. in Lakhs | | | | | | | | | | | | | |
|--------------|-----------------|-------------------|------|----------|-------------------|-----------------|-------------------|-----------------|-------------------|-----------------|-------------------|-----------------|-------------------|
| SL.NO | District | Name Of the Town | Year | 2016-17 | | 2017-18 | | 2018-19 | | 2019-20 | | 2020-21 | |
| | | | | ULB Type | Grants Allocation | Grants Released | Grants Allocation | Grants Released | Grants Allocation | Grants Released | Grants Allocation | Grants Released | Grants Allocation |
| 20 | Belagavi | Mailapur PG | TP | 23.65 | 23.65 | 18.57 | 18.57 | 20 | 20 | 12 | 12 | 2.5 | 2.5 |
| 21 | Belagavi | Mugalkhod | TMC | 72.94 | 72.94 | 122.1 | 122.1 | 30 | 30 | 16 | 16 | 2.5 | 2.5 |
| 22 | Belagavi | Munavalli | TMC | 29.11 | 29.11 | 26 | 26 | 30 | 30 | 16 | 16 | 2.5 | 2.5 |
| 23 | Belagavi | Naganur | TP | 13.65 | 13.65 | 68.57 | 68.57 | 20 | 20 | 12 | 12 | 2.5 | 2.5 |
| 24 | Belagavi | Shedbal | TP | 22.28 | 22.28 | 61.71 | 61.71 | 20 | 20 | 12 | 12 | 2.5 | 2.5 |
| 25 | Belagavi | Ugar Khurd | TMC | 26.38 | 26.38 | 22.29 | 22.29 | 30 | 30 | 16 | 16 | 2.5 | 2.5 |
| 26 | Bengaluru Urban | Attibele | TMC | 33.65 | 33.65 | 59.81 | 59.81 | 20 | 20 | 16 | 16 | 2.5 | 2.5 |
| 27 | Bengaluru Urban | Bommasandra | TMC | 33.65 | 33.65 | 93.57 | 93.57 | 20 | 20 | 16 | 16 | 2.5 | 2.5 |
| 28 | Bengaluru Urban | Chandapura | TMC | 32.28 | 32.28 | 89.85 | 89.85 | 0 | 0 | 0 | 0 | 2.5 | 2.5 |
| 29 | Bengaluru Urban | Hebbagodi | CMC | 72.3 | 72.3 | 137.15 | 137.15 | 25 | 25 | 20 | 20 | 2.5 | 2.5 |
| 30 | Bengaluru Urban | Jigani | TMC | 33.65 | 33.65 | 83.45 | 83.45 | 20 | 20 | 16 | 16 | 2.5 | 2.5 |
| 31 | Bengaluru Urban | Konappanaagrahara | TMC | 0 | 0 | 0 | 0 | 0 | 0 | 0 | 0 | 0 | 0 |
| 32 | Bengaluru Urban | Madanayakanahalli | TMC | 0 | 0 | 0 | 0 | 0 | 0 | 0 | 0 | 0 | 0 |
| 33 | Bidar | Hallikhed | TMC | 0 | 0 | 62.5 | 62.5 | 15 | 15 | 22 | 22 | 3.75 | 3.75 |
| 34 | Chitradurga | Nayakanahalli | TP | 13.65 | 13.65 | 118.57 | 118.57 | 20 | 20 | 22 | 22 | 2.5 | 2.5 |
| 35 | Dakshin kanada | Kadaba | TP | 0 | 0 | 0 | 0 | 0 | 0 | 0 | 0 | 0 | 0 |
| 36 | Dakshin kanada | Kotekar | TP | 30.47 | 30.47 | 27.85 | 27.85 | 15 | 15 | 12 | 12 | 2.5 | 2.5 |
| 37 | Dakshin kanada | Someshwar | TMC | 0 | 0 | 0 | 0 | 0 | 0 | 0 | 0 | 2.5 | 2.5 |
| 38 | Dakshin kanada | Vitia | TP | 18.46 | 18.46 | 26.51 | 26.51 | 15 | 15 | 12 | 12 | 2.5 | 2.5 |

ABSTRACT REPORT

SFC UNTIED PROGRAMME

Rs.in Lakhs

| SL.NO | District | Name Of the Town | Year | 2016-17 | | 2017-18 | | 2018-19 | | 2019-20 | | 2020-21 | |
|--------------|----------------|------------------|----------|-------------------|-----------------|-------------------|-----------------|-------------------|-----------------|-------------------|-----------------|-------------------|-----------------|
| | | | ULB Type | Grants Allocation | Grants Released | Grants Allocation | Grants Released | Grants Allocation | Grants Released | Grants Allocation | Grants Released | Grants Allocation | Grants Released |
| 58 | Udupi | Kaup | TMC | 98.81 | 74.1 | 98.81 | 80.07 | 93.81 | 58.5 | 79 | 79 | 29.3 | 18.12 |
| 59 | Uttara Kannada | Jali | TP | 86.95 | 65.22 | 86.95 | 70.45 | 82.55 | 67.25 | 7 | 71 | 26.31 | 16.26 |
| 60 | Vijapura | Almei | TP | 91.89 | 68.53 | 91.89 | 75.36 | 87.24 | 70.5 | 75 | 56.25 | 27.81 | 17.18 |
| 61 | Vijapura | Chadachana | TP | 117.58 | 88.2 | 117.58 | 95.27 | 112.57 | 70 | 96 | 72 | 35.28 | 21.82 |
| 62 | Vijapura | Devarahipparagi | TP | 75.1 | 56.31 | 75.1 | 42.07 | 71.3 | 57.5 | 61 | 61 | 22.42 | 13.87 |
| 63 | Vijapura | Kolhar | TP | 71.14 | 53.37 | 71.14 | 57.64 | 67.54 | 55.25 | 58 | 58 | 21.53 | 13.32 |
| 64 | Vijapura | Managuli | TP | 88.93 | 66.69 | 88.93 | 72.04 | 84.43 | 68 | 73 | 54.75 | 26.91 | 16.64 |
| 65 | Vijapura | Nalatawad | TP | 84.98 | 63.72 | 84.98 | 68.85 | 84.98 | 50.5 | 70 | 52.5 | 25.71 | 15.9 |
| 66 | Vijapura | Nidagundi | TP | 64.23 | 48.18 | 64.23 | 52.04 | 60.98 | 49.25 | 53 | 39.75 | 19.43 | 12.02 |
| 67 | Vijapura | Talkote | TMC | 134.38 | 100.8 | 134.38 | 108.89 | 128 | 79.5 | 109 | 81.75 | 40.36 | 24.96 |
| 68 | Yadgir | Hunasagi | TP | 0 | 0 | 0 | 0 | 0 | 0 | 0 | 0 | 0 | 0 |
| 69 | Yadgir | Kakkera | TMC | 163.04 | 122.28 | 163.04 | 132.11 | 155 | 125.75 | 133 | 99.75 | 49.33 | 30.51 |
| 70 | Yadgir | Kembhavi | TMC | 125.49 | 94.11 | 125.49 | 101.67 | 119 | 73.5 | 101 | 75.75 | 37.37 | 23.11 |
| TOTAL | | | | 7717.05 | 5787.25 | 7717.05 | 5756.86 | 7496.98 | 5465.75 | 6671 | 5608.5 | 2524.36 | 1560.82 |



E-2020-4

ABSTRACT REPORT

SFC UNTIED PROGRAMME

Rs.in Lakhs

| SL.NO | District | Name Of the Town | Year | 2016-17 | | 2017-18 | | 2018-19 | | 2019-20 | | 2020-21 | |
|-------|-----------|--------------------|------|----------|-------------------|-----------------|-------------------|-----------------|-------------------|-----------------|-------------------|-----------------|-------------------|
| | | | | ULB Type | Grants Allocation | Grants Released | Grants Allocation | Grants Released | Grants Allocation | Grants Released | Grants Allocation | Grants Released | Grants Allocation |
| 1 | Bagalkote | Aminagad | TP | 64.23 | 43.18 | 64.23 | 39.85 | 62 | 38.5 | 52 | 39 | 19.14 | 11.85 |
| 2 | Bagalkote | Belagali | TP | 109.68 | 82.26 | 109.68 | 88.86 | 104 | 84.25 | 88 | 66 | 32.59 | 20.15 |
| 3 | Bagalkote | Kamatagi | TP | 82.01 | 61.5 | 82.01 | 66.45 | 78 | 63 | 67 | 50.25 | 24.82 | 15.34 |
| 4 | Bailari | Hagaribommanahalli | TMC | 279.63 | 209.73 | 279.63 | 226.57 | 266.42 | 165.5 | 227 | 170.25 | 84.02 | 51.93 |
| 5 | Ballari | Kudathini | TP | 121.54 | 91.14 | 121.54 | 75.41 | 115.39 | 71.5 | 99 | 74.25 | 36.48 | 22.56 |
| 6 | Ballari | Kurekuppa | TMC | 148.21 | 111.15 | 148.21 | 91.96 | 141.65 | 115 | 121 | 90.75 | 44.85 | 27.73 |
| 7 | Ballari | Kurugodu | TMC | 269.75 | 202.32 | 269.75 | 167.39 | 257.04 | 159.5 | 220 | 165 | 81.62 | 50.46 |
| 8 | Ballari | Mariyammanahalli | TP | 105.73 | 79.29 | 105.73 | 65.6 | 100 | 62 | 87 | 65.25 | 31.99 | 19.78 |
| 9 | Belagavi | Ainapur | TP | 132.41 | 89.3 | 132.41 | 82.15 | 125.71 | 102.25 | 108 | 108 | 39.77 | 24.59 |
| 10 | Belagavi | Arabhavi | TP | 89.92 | 67.44 | 89.92 | 55.79 | 85 | 69 | 74 | 74 | 27.21 | 16.82 |
| 11 | Belagavi | Boragaon | TP | 170.94 | 128.22 | 170.94 | 138.52 | 163.23 | 132 | 139 | 104.25 | 51.43 | 31.8 |
| 12 | Belagavi | Chennamma Kittur | TP | 72.13 | 54.09 | 72.13 | 58.45 | 68.48 | 55.25 | 59 | 59 | 21.83 | 13.5 |
| 13 | Belagavi | Chinchali | TP | 106.71 | 80.04 | 106.71 | 66.22 | 101.31 | 81.75 | 87 | 65.25 | 32.29 | 19.97 |
| 14 | Belagavi | Examba | TP | 178.85 | 134.13 | 178.85 | 110.98 | 170.73 | 138.5 | 146 | 109.5 | 53.82 | 33.28 |
| 15 | Belagavi | Harugeri | TMC | 295.44 | 221.58 | 295.44 | 239.38 | 281.43 | 227.75 | 241 | 180.75 | 89.1 | 55.07 |
| 16 | Belagavi | Kabbur | TP | 123.51 | 82.64 | 123.51 | 76.64 | 117.26 | 94.75 | 101 | 75.75 | 37.37 | 23.11 |
| 17 | Belagavi | Kallolli | TP | 100.79 | 75.6 | 100.79 | 81.67 | 96 | 59.5 | 82 | 82 | 30.2 | 18.68 |
| 18 | Belagavi | Kankanawadi | TP | 177.86 | 133.38 | 177.86 | 144.11 | 169.8 | 137.75 | 146 | 146 | 53.82 | 33.24 |
| 19 | Belagavi | M.K.Hubballi | TP | 79.05 | 59.19 | 79.05 | 64.05 | 75.05 | 46.5 | 65 | 48.75 | 23.92 | 14.81 |

ABSTRACT REPORT

| SFC UNTIED PROGRAMME | | | | | | | | | | | | | |
|----------------------|-----------------|-------------------|----------|-------------------|-----------------|-------------------|-----------------|-------------------|-----------------|-------------------|-----------------|-------------------|-----------------|
| Rs.in Lakhs | | | | | | | | | | | | | |
| SL.NO | District | Name Of the Town | Year | 2016-17 | | 2017-18 | | 2018-19 | | 2019-20 | | 2020-21 | |
| | | | ULB Type | Grants Allocation | Grants Released | Grants Allocation | Grants Released | Grants Allocation | Grants Released | Grants Allocation | Grants Released | Grants Allocation | Grants Released |
| 20 | Belagavi | Mallapur PG | TP | 92.88 | 69.66 | 92.88 | 75.25 | 88.18 | 71.25 | 75 | 76 | 28.1 | 17.38 |
| 21 | Belagavi | Mugalkhod | TMC | 239.12 | 179.34 | 239.12 | 148.37 | 227.96 | 141.5 | 194 | 194 | 71.76 | 44.38 |
| 22 | Belagavi | Munavalli | TMC | 126.48 | 94.86 | 126.48 | 102.48 | 120.08 | 97.25 | 103 | 103 | 37.97 | 23.47 |
| 23 | Belagavi | Naganur | TP | 163.04 | 122.28 | 163.04 | 132.11 | 156 | 97 | 133 | 133 | 49.03 | 30.33 |
| 24 | Belagavi | Shedbal | TP | 253.94 | 190.47 | 253.94 | 157.58 | 242.03 | 150.5 | 207 | 155.25 | 76.54 | 47.31 |
| 25 | Belagavi | Ugar Khurd | TMC | 160.07 | 120.06 | 160.07 | 99.33 | 152.91 | 124 | 131 | 98.25 | 48.44 | 28.96 |
| 26 | Bengaluru Urban | Attibele | TMC | 97.82 | 73.38 | 97.82 | 79.26 | 91.93 | 74.5 | 79 | 79 | 29.3 | 18.12 |
| 27 | Bengaluru Urban | Bommasandra | TMC | 105.73 | 79.29 | 105.73 | 85.66 | 99.44 | 80.25 | 86 | 86 | 31.69 | 19.59 |
| 28 | Bengaluru Urban | Chandapura | TMC | 113.63 | 85.23 | 113.63 | 92.07 | 106 | 65.5 | 91 | 68.25 | 33.79 | 20.9 |
| 29 | Bengaluru Urban | Hebbagodi | CMC | 253.94 | 190.35 | 253.94 | 207.06 | 239.21 | 193.75 | 206 | 154.5 | 76.24 | 47.13 |
| 30 | Bengaluru Urban | Jgani | TMC | 132.41 | 99.3 | 132.41 | 107.28 | 123.83 | 100.5 | 105 | 105 | 38.87 | 24.03 |
| 31 | Bengaluru Urban | Konappanaagrahara | TMC | 0 | 0 | 0 | 0 | 0 | 0 | 0 | 0 | 0 | 0 |
| 32 | Bengaluru Urban | Madanayakanahalli | TMC | 0 | 0 | 0 | 0 | 0 | 0 | 0 | 0 | 0 | 0 |
| 33 | Bidar | Halikhed | TMC | 0 | 0 | 0 | 0 | 154 | 80.25 | 132 | 99 | 48.73 | 30.13 |
| 34 | Chitradurga | Nayakanahatti | TP | 100.79 | 75.6 | 100.79 | 81.66 | 95.69 | 77.75 | 82 | 82 | 30.2 | 18.68 |
| 35 | Dakshin kanada | Kadaba | TP | 0 | 0 | 0 | 0 | 0 | 0 | 0 | 0 | 0 | 0 |
| 36 | Dakshin kanada | Kotekar | TP | 70.15 | 52.62 | 70.15 | 56.84 | 66.6 | 54.25 | 57 | 57 | 20.93 | 12.95 |
| 37 | Dakshin kanada | Someshwar | TMC | 0 | 0 | 0 | 0 | 0 | 0 | 0 | 0 | 26.01 | 16.08 |
| 38 | Dakshin kanada | Villa | TP | 119.56 | 89.67 | 119.56 | 96.88 | 114.45 | 92.5 | 98 | 98 | 36.18 | 22.38 |

ABSTRACT REPORT


SFC Special Grants PROGRAMME

| SL.NO | District | Name Of the Town | ULB Type | YEAR | Rs. in Lakhs | |
|--------------|-----------------|--------------------|----------|---------|-------------------|-----------------|
| | | | | | Grants Allocation | Grants Released |
| 1 | Ballari | Hagaribommanahalli | TMC | 2016-17 | 100 | 0 |
| 2 | Belagavi | Boragaon | TP | 2016-17 | 100 | 100 |
| 3 | Belagavi | Harugeri | TMC | 2016-17 | 50 | 20 |
| 4 | Belagavi | Mugalkhod | TMC | 2016-17 | 75 | 75 |
| 5 | Bengaluru Urban | Hebbagodi | CMC | 2016-17 | 250 | 250 |
| 6 | Davanagere | Malebennuru | TMC | 2016-17 | 100 | 100 |
| 7 | Haveri | Guttal | TP | 2016-17 | 100 | 100 |
| 8 | Raichur | Maski | TMC | 2016-17 | 300 | 225 |
| 9 | Udupi | Kaup | TMC | 2016-17 | 300 | 300 |
| TOTAL | | | | | 1375 | 1170 |
| 1 | Bidar | Hallikhed | TMC | 2017-18 | 200 | 0 |
| TOTAL | | | | | 200 | 0 |
| 1 | Belagavi | Ainapur | TP | 2018-19 | 100 | 0 |
| 2 | Belagavi | Arabhavi | TP | 2018-19 | 500 | 0 |
| 3 | Belagavi | Boragaon | TP | 2018-19 | 500 | 0 |
| 4 | Belagavi | Chennamman Kittur | TP | 2018-19 | 100 | 100 |
| 5 | Belagavi | Examba | TP | 2018-19 | 151.9 | 151.9 |
| 6 | Belagavi | Kalloli | TP | 2018-19 | 500 | 0 |
| 7 | Belagavi | M.K.Hubballi | TP | 2018-19 | 100 | 100 |
| 8 | Belagavi | Mallapur PG | TP | 2018-19 | 500 | 0 |
| 9 | Belagavi | Naganur | TP | 2018-19 | 500 | 0 |
| 10 | Kalaburagi | Kalagi | TP | 2018-19 | 300 | 0 |
| 11 | Koppal | Kanakagiri | TP | 2018-19 | 200 | 0 |
| 12 | Koppal | Karatagi | TMC | 2018-19 | 100 | 0 |
| 13 | Raichur | Balaganur | TP | 2018-19 | 200 | 0 |
| 14 | Raichur | Maski | TMC | 2018-19 | 900 | 500 |
| 15 | Raichur | Turvihal | TP | 2018-19 | 200 | 0 |
| 16 | Ramanagara | Bidadi | TMC | 2018-19 | 1000 | 300 |
| 17 | Vijapura | Chadachana | TP | 2018-19 | 400 | 200 |
| 18 | Yadgir | Kembhavi | TMC | 2018-19 | 200 | 150 |
| TOTAL | | | | | 6451.9 | 1501.9 |
| 1 | Bagalkote | Aminagad | TP | 2019-20 | 250 | 62.5 |
| 2 | Bagalkote | Kamatagi | TP | 2019-20 | 250 | 125 |

ABSTRACT REPORT

SFC Special Grants PROGRAMME

| SL: NO | District | Name Of the Town | ULB Type | YEAR | Rs. in Lakhs | |
|--------------|----------------|------------------|----------|---------|-------------------|-----------------|
| | | | | | Grants Allocation | Grants Released |
| 3 | Belagavi | Ainapur | TP | 2019-20 | 54 | 0 |
| 4 | Belagavi | Arabhavi | TP | 2019-20 | 100 | 100 |
| 5 | Belagavi | Boragaon | TP | 2019-20 | 100 | 0 |
| 6 | Belagavi | Chennamma Kittur | TP | 2019-20 | 100 | 100 |
| 7 | Belagavi | Chinchali | TP | 2019-20 | 100 | 0 |
| 8 | Belagavi | Harugeri | TMC | 2019-20 | 550 | 0 |
| 9 | Belagavi | Kabbur | TP | 2019-20 | 100 | 0 |
| 10 | Belagavi | Kalloli | TP | 2019-20 | 100 | 0 |
| 11 | Belagavi | Kankanawadi | TP | 2019-20 | 100 | 0 |
| 12 | Belagavi | M.K.Hubballi | TP | 2019-20 | 100 | 100 |
| 13 | Belagavi | Mallapur PG | TP | 2019-20 | 1000 | 100 |
| 14 | Belagavi | Naganur | TP | 2019-20 | 100 | 0 |
| 15 | Belagavi | Shedbal | TP | 2019-20 | 51 | 0 |
| 16 | Belagavi | Ugar Khurd | TMC | 2019-20 | 95 | 0 |
| 17 | Chitradurga | Nayakanahatti | TP | 2019-20 | 100 | 100 |
| 18 | Dakshin kanada | Villa | TP | 2019-20 | 100 | 75 |
| 19 | Koppal | Kanakagiri | TP | 2019-20 | 100 | 100 |
| 20 | Koppal | Karatagi | TMC | 2019-20 | 200 | 100 |
| 21 | Koppal | Kukanur | TP | 2019-20 | 100 | 0 |
| 22 | Raichur | Balaganur | TP | 2019-20 | 100 | 0 |
| 23 | Raichur | Maski | TMC | 2019-20 | 100 | 0 |
| 24 | Tumakuru | Huliyar | TP | 2019-20 | 300 | 0 |
| 25 | Udupi | Kaup | TMC | 2019-20 | 200 | 50 |
| 26 | Uttara Kannada | Jali | TP | 2019-20 | 300 | 150 |
| 27 | Vijapura | Almel | TP | 2019-20 | 500 | 100 |
| 28 | Vijapura | Devarahippalagi | TP | 2019-20 | 400 | 200 |
| 29 | Vijapura | Nalatawad | TP | 2019-20 | 500 | 125 |
| 30 | Vijapura | Talikote | TMC | 2019-20 | 400 | 160 |
| 31 | Yadgir | Kakkera | TMC | 2019-20 | 200 | 50 |
| TOTAL | | | | | 6750 | 1797.5 |


 ಸರ್ಕಾರಿ ಕಾರ್ಯದರ್ಶಿ
 ಸರ್ಕಾರಿ ಕಾರ್ಯದರ್ಶಿ
 ಸರ್ಕಾರಿ ಕಾರ್ಯದರ್ಶಿ

| ಅನುಬಂಧ-5 | | | | | |
|--|------------|---------------------------|-------------------------|------------------------|------------------|
| ಹೊಸದಾಗಿ ಮೆಲ್ಲಜೀಗೇರಿಸಿದ ಸ್ಥಳೀಯ ಸಂಸ್ಥೆಗಳಿಗೆ ಕಛೇರಿಗಳ ಕಟ್ಟಡ ನಿರ್ಮಾಣಕ್ಕೆ ಬಿಡುಗಡೆಯಾದ ಅನುದಾನದ ವಿವರಗಳು | | | | | |
| (ರೂ.ಕೋಟಿಗಳಲ್ಲಿ) | | | | | |
| ಕ್ರ. ಸಂ | ಜಿಲ್ಲೆ | ನಗರ ಸ್ಥಳೀಯ ಸಂಸ್ಥೆಗಳ ಹೆಸರು | ಅನುಮೋದನೆ ನೀಡಿದ ದಿನಾಂಕ | ಅನುಮೋದನೆ ನೀಡಿರುವ ಮೊತ್ತ | ಬಿಡುಗಡೆಯಾದ ಮೊತ್ತ |
| 1 | ಬೆಳಗಾವಿ | ನಾಗಸೂರ | 03-11-2018 | 5.00 | 0.00 |
| 2 | | ಮಲ್ಲಾಪುರ ಪಿ.ಜಿ. | 08-08-2017 & 03-11-2018 | 6.00 | 0.50 |
| 3 | | ಕಲ್ಲೋಳಿ | 03-11-2018 | 5.00 | 0.00 |
| 4 | | ಅರಂಭಾವಿ | 08-08-2017 & 03-11-2018 | 6.00 | 0.50 |
| 5 | | ಬೋರಗಾಂವ | 03-11-2018 | 5.00 | 0.00 |
| 6 | ವಿಜಯಪುರ | ಆಲಮೇಲ | 08-08-2017 | 1.00 | 0.50 |
| 7 | | ನಾಲತವಾಡ | 08-08-2017 | 1.00 | 0.50 |
| 8 | | ದೇವರಹಿಪ್ಪರಗಿ | 04-12-2019 | 3.00 | 1.00 |
| 9 | ಉಡುಪಿ | ಕಾಪು | 21-03-2016 | 5.00 | 5.00 |
| 10 | ಉತ್ತರಕನ್ನಡ | ಜಾಲಿ | 08-08-2017 | 1.00 | 0.50 |
| 11 | ಹಾವೇರಿ | ಗುತ್ತಲ | 15-06-2016 | 0.75 | 0.75 |
| 12 | ಚಿತ್ರದುರ್ಗ | ನಾಯಕನಹಟ್ಟ | 15-06-2016 | 0.75 | 0.75 |
| 13 | ಬೀದರ್ | ಹಳ್ಳಿಪೇಡ | 08-08-2017 | 2.00 | 1.00 |
| | | ಒಟ್ಟು | | 41.50 | 11.00 |

ಪ್ರಾಂತ್ಯ ಮಂತ್ರಿ
 ಆರ. ವಿ. ಶಾಸ್ತ್ರಿ
 ಸಚಿವರು
 ಸರ್ಕಾರಿ ಕಛೇರಿ
 ಬೆಂಗಳೂರು


ಹೊಸದಾಗಿ ಸ್ಥಾಪಿಸಲಾಗಿರುವ ನಗರ ಸ್ಥಳೀಯ ಸಂಸ್ಥೆಗಳಿಗೆ ನಗರೋತ್ಥಾನ (ಮುನಿಸಿಪಾಲಿಟಿ)-3ನೇ ಹಂತದ ಯೋಜನೆಯಡಿಯಲ್ಲಿ ಹಂಚಿಕೆಯಾದ ಮತ್ತು ಬಿಡುಗಡೆಯಾದ ಅನುದಾನದ ವಿವರ

(ರೂ. ಲಕ್ಷಗಳಲ್ಲಿ)

| ಕ್ರಮ ಸಂಖ್ಯೆ | ಜಿಲ್ಲೆ | ಗ್ರಾಮ | ಮೇಲ್ವರ್ಗೀಕರಿಸಲಾದ ವಿವರ | ಹಂಚಿಕೆಯಾದ ಅನುದಾನ | ಬಿಡುಗಡೆಯಾದ ಅನುದಾನ |
|-------------|---------------------|-------------------|-----------------------|------------------|-------------------|
| 1 | ಬೆಂಗಳೂರು ನಗರ ಜಿಲ್ಲೆ | ಹೆಬ್ಬಗೋಡಿ | ನಗರಸಭೆ | 2500.00 | 1034.99 |
| 2 | | ಬೊಮ್ಮಸಂದ್ರ | ಪುರಸಭೆ | 1000.00 | 779.12 |
| 3 | | ಚಂದಾಪುರ | ಪುರಸಭೆ | 1000.00 | 617.48 |
| 4 | | ಜಗಣಿ | ಪುರಸಭೆ | 1000.00 | 692.61 |
| 5 | | ಅತ್ತಿಬೆಲೆ | ಪುರಸಭೆ | 1000.00 | 725.53 |
| 6 | ರಾಮನಗರ | ಬಿಡದಿ | ಪುರಸಭೆ | 1000.00 | 476.97 |
| 7 | ಬೆಳಗಾವಿ | ಮುಗಳಕೋಡ | ಪುರಸಭೆ | 1000.00 | 439.61 |
| 8 | | ಮುನವಳ್ಳಿ | ಪುರಸಭೆ | 1000.00 | 291.88 |
| 9 | | ಉಗಾರ ಖುರ್ದ | ಪುರಸಭೆ | 1000.00 | 570.60 |
| 10 | | ಹಾರೋಗೇರಿ | ಪುರಸಭೆ | 1000.00 | 581.36 |
| 11 | | ಕಂಕನಘಾಡಿ | ಪ.ಪಂಚಾಯತಿ | 500.00 | 336.50 |
| 12 | | ಎಂ.ಕೆ.ಹುಬ್ಬಳ್ಳಿ | ಪ.ಪಂಚಾಯತಿ | 500.00 | 338.19 |
| 13 | | ನಾಗನೂರ | ಪ.ಪಂಚಾಯತಿ | 500.00 | 352.89 |
| 14 | | ಚಿಂಚಲಿ | ಪ.ಪಂಚಾಯತಿ | 500.00 | 354.59 |
| 15 | | ಮಲ್ಲಾಪುರ ಪಿ.ಜಿ. | ಪ.ಪಂಚಾಯತಿ | 500.00 | 324.26 |
| 16 | | ಯಕ್ಕಾಂಬ | ಪ.ಪಂಚಾಯತಿ | 500.00 | 178.41 |
| 17 | | ಚನ್ನಮ್ಮನ ಕಿತ್ತೂರು | ಪ.ಪಂಚಾಯತಿ | 500.00 | 336.48 |
| 18 | | ಕಲ್ಲೋಳಿ | ಪ.ಪಂಚಾಯತಿ | 500.00 | 415.95 |
| 19 | | ಐನಾಪುರ | ಪ.ಪಂಚಾಯತಿ | 500.00 | 368.11 |
| 20 | | ಶೇಡಬಾಳ | ಪ.ಪಂಚಾಯತಿ | 500.00 | 319.73 |
| 21 | | ಕಬ್ಬೂರ | ಪ.ಪಂಚಾಯತಿ | 500.00 | 259.97 |
| 22 | | ಅರಂಭಾವಿ | ಪ.ಪಂಚಾಯತಿ | 500.00 | 397.24 |
| 23 | | ಬೋರಗಾಂವ | ಪ.ಪಂಚಾಯತಿ | 500.00 | 328.03 |

| ಕ್ರಮ ಸಂಖ್ಯೆ | ಜಿಲ್ಲೆ | ಗ್ರಾಮ | ಮೇಲ್ವರ್ಗಗಳಿಗಿರುವ ವಿವರ | ಹಂಚಿಕೆಯಾದ ಅನುದಾನ | ಬಿಡುಗಡೆಯಾದ ಅನುದಾನ |
|-------------|-----------------|--------------|-----------------------|------------------|-------------------|
| 24 | ವಿಜಯಪುರ | ಆಲಮೇಲ | ಪ.ಪಂಚಾಯತಿ | 500.00 | 196.00 |
| 25 | | ಕೋಲ್ಹಾರ | ಪ.ಪಂಚಾಯತಿ | 500.00 | 433.00 |
| 26 | | ನಾಲತವಾಡ | ಪ.ಪಂಚಾಯತಿ | 500.00 | 257.00 |
| 27 | | ನಿಡಗುಂದಿ | ಪ.ಪಂಚಾಯತಿ | 500.00 | 405.00 |
| 28 | | ದೇವರಹಿಪ್ಪರಗಿ | ಪ.ಪಂಚಾಯತಿ | 500.00 | 401.00 |
| 29 | | ಚಡಚಣ | ಪ.ಪಂಚಾಯತಿ | 500.00 | 82.00 |
| 30 | | ಮನಗೋಳ | ಪ.ಪಂಚಾಯತಿ | 500.00 | 428.00 |
| 31 | | ಬಳ್ಳಾರಿ | ಕುರೇಕುಪ್ಪ | ಪುರಸಭೆ | 1000.00 |
| 32 | ಕುರುಗೋಡು | | ಪುರಸಭೆ | 1000.00 | 180.23 |
| 33 | ಹಗರಿಬೊಮ್ಮನಹಳ್ಳಿ | | ಪುರಸಭೆ | 1000.00 | 479.78 |
| 34 | ಮರಿಯಮ್ಮನಹಳ್ಳಿ | | ಪ.ಪಂಚಾಯತಿ | 500.00 | 219.53 |
| 35 | ಕುಡುತಿನಿ | | ಪ.ಪಂಚಾಯತಿ | 500.00 | 240.68 |
| 36 | ರಾಯಚೂರು | ಮಸ್ಕಿ | ಪುರಸಭೆ | 1000.00 | 488.18 |
| 37 | | ಕವಿತಾಳ | ಪ.ಪಂಚಾಯತಿ | 500.00 | 10.00 |
| 38 | | ತುರುವಿಹಾಳ | ಪ.ಪಂಚಾಯತಿ | 500.00 | 109.15 |
| 39 | | ಬಳಗಾನೂರು | ಪ.ಪಂಚಾಯತಿ | 500.00 | 200.00 |
| 40 | | ಸಿರವಾರ | ಪ.ಪಂಚಾಯತಿ | 500.00 | 111.00 |
| 41 | ಕೊಪ್ಪಳ | ಕಾರಟಗಿ | ಪುರಸಭೆ | 1000.00 | 350.28 |
| 42 | | ಕನಕಗಿರಿ | ಪ.ಪಂಚಾಯತಿ | 500.00 | 327.98 |
| 43 | | ಕುಕನೂರು | ಪ.ಪಂಚಾಯತಿ | 500.00 | 283.06 |
| 44 | | ತಾವರಗೇರಾ | ಪ.ಪಂಚಾಯತಿ | 500.00 | 385.25 |
| 45 | | ಭಾಗ್ಯನಗರ | ಪ.ಪಂಚಾಯತಿ | 500.00 | 316.37 |
| 46 | ದಾವಣಗೆರೆ | ಮಲೆಬೆನ್ನೂರು | ಪುರಸಭೆ | 1000.00 | 848.45 |
| 47 | ಯಾದಗಿರಿ | ಕಕ್ಕೇರಾ | ಪುರಸಭೆ | 1000.00 | 876.66 |
| 48 | | ಕೆಂಭಾವಿ | ಪುರಸಭೆ | 1000.00 | 296.65 |
| 49 | ಉಡುಪಿ | ಕಾಪು | ಪುರಸಭೆ | 1000.00 | 677.14 |
| 50 | ಬಾಗಲಕೋಟೆ | ಅಮೀನಗಡ | ಪ.ಪಂಚಾಯತಿ | 500.00 | 220.00 |
| 51 | | ಬೆಳಗಲಿ | ಪ.ಪಂಚಾಯತಿ | 500.00 | 192.00 |
| 52 | | ಕಮತಗಿ | ಪ.ಪಂಚಾಯತಿ | 500.00 | 225.00 |

| ಕ್ರಮ ಸಂಖ್ಯೆ | ಜಿಲ್ಲೆ | ಗ್ರಾಮ | ಮೇಲ್ವರ್ಗ ಗೇರಿಸಲಾದ ವಿವರ | ಹಂಚಿಕೆಯಾದ ಅನುದಾನ | ಬಿಡುಗಡೆಯಾದ ಅನುದಾನ |
|-------------|-------------|------------|------------------------|------------------|-------------------|
| 53 | ದಕ್ಷಿಣಕನ್ನಡ | ವಿಟ್ಟ | ಪ.ಪಂಚಾಯತಿ | 500.00 | 297.06 |
| 54 | | ಕೋಟಕಾರು | ಪ.ಪಂಚಾಯತಿ | 500.00 | 264.21 |
| 55 | ಉತ್ತರಕನ್ನಡ | ಜಾಲಿ | ಪ.ಪಂಚಾಯತಿ | 500.00 | 234.35 |
| 56 | ಹಾವೇರಿ | ಗುತ್ತಲ | ಪ.ಪಂಚಾಯತಿ | 500.00 | 290.65 |
| 57 | ಚಿತ್ರದುರ್ಗ | ನಾಯಕನಹಟ್ಟಿ | ಪ.ಪಂಚಾಯತಿ | 500.00 | 264.30 |
| 58 | ಬೀದರ್ | ಹಳ್ಳಿಪೇಡ | ಮುರಸಭೆ | 1000.00 | 0.00 |
| 59 | ಮಂಡ್ಯ | ಬೆಳ್ಳೂರು | ಪ.ಪಂಚಾಯತಿ | 500.00 | 200.00 |
| 60 | ರಾಯಚೂರು | ಹಟ್ಟಿ | ಪ.ಪಂಚಾಯತಿ | 500.00 | 0.00 |


 ಮುಖ್ಯ ಅಭಿಯಂತರರು
 ಪೌರಾಡಳಿತ ನಿರ್ದೇಶನಾಲಯ
 11

| ಅನುಬಂಧ - 7 | | | | |
|------------|--------------|-------------------|---------------------|--------------------------------|
| ಕ್ರ | ಜಿಲ್ಲೆ | ಗ್ರಾಮ | ಮೇಲ್ವರ್ಗದ ಸಲಾಹ ವಿವರ | ಅನುದಾನ ಬಿಡುಗಡೆ (ರೂ ಲಕ್ಷಗಳಲ್ಲಿ) |
| 1 | ಬೆಂಗಳೂರು | ಹೆಬ್ಬಗೋಡಿ | ನಗರಸಭೆ | 11.9 |
| 2 | ನಗರ ಜಿಲ್ಲೆ | ಬೊಮ್ಮನಂದ್ರ | ಪುರಸಭೆ | 6.8 |
| 3 | | ಚಂದಾಪುರ | ಪುರಸಭೆ | 9.4 |
| 4 | | ಜಿಗಣಿ | ಪುರಸಭೆ | 6.9 |
| 5 | | ಅತ್ತಿಬೆಲೆ | ಪುರಸಭೆ | 5.7 |
| 6 | | ಕೋನಪ್ಪನ ಅಗ್ರಹಾರ | ಪುರಸಭೆ | 0.0 |
| 7 | | ದೊಡ್ಡತೋಗೂರು | ಪ.ಪಂಚಾಯಿತಿ | 0.0 |
| 8 | | ಮಾದನಾಯಕನಹಳ್ಳಿ | ಪುರಸಭೆ | 0.0 |
| 9 | ರಾಮನಗರ | ಬಿಡದಿ | ಪುರಸಭೆ | 21.6 |
| 10 | ಬೆಳಗಾವಿ | ಮುಗಳಕೋಡ | ಪುರಸಭೆ | 22.1 |
| 11 | | ಮುನವಳ್ಳಿ | ಪುರಸಭೆ | 22.9 |
| 12 | | ಉಗಾರ ಖುದ್ | ಪುರಸಭೆ | 12.2 |
| 13 | | ಹಾರೋಗೇರಿ | ಪುರಸಭೆ | 11.4 |
| 14 | | ಕಂಕನವಾಡಿ | ಪ.ಪಂಚಾಯಿತಿ | 17.7 |
| 15 | | ಎಂ.ಕೆ.ಹುಬ್ಬಳ್ಳಿ | ಪ.ಪಂಚಾಯಿತಿ | 12.3 |
| 16 | | ನಾಗನೂರ | ಪ.ಪಂಚಾಯಿತಿ | 22.2 |
| 17 | | ಚಿಂಚಲಿ | ಪ.ಪಂಚಾಯಿತಿ | 7.6 |
| 18 | | ಮಲ್ಲಾಪುರ ಪಿ.ಜಿ. | ಪ.ಪಂಚಾಯಿತಿ | 10.6 |
| 19 | | ಯಕ್ಕಾಂಬ | ಪ.ಪಂಚಾಯಿತಿ | 12.2 |
| 20 | | ಚನ್ನಮ್ಮನ ಕಿತ್ತೂರು | ಪ.ಪಂಚಾಯಿತಿ | 6.3 |
| 21 | | ಕಲ್ಲೋಳಿ | ಪ.ಪಂಚಾಯಿತಿ | 8.9 |
| 22 | | ಐನಾಪುರ | ಪ.ಪಂಚಾಯಿತಿ | 17.4 |
| 23 | | ಶೇಡಬಾಳ | ಪ.ಪಂಚಾಯಿತಿ | 4.2 |
| 24 | | ಕಬ್ಬೂರ | ಪ.ಪಂಚಾಯಿತಿ | 18.2 |
| 25 | | ಅರಂಭಾವಿ | ಪ.ಪಂಚಾಯಿತಿ | 10.6 |
| 26 | | ಬೋರಗಾವ | ಪ.ಪಂಚಾಯಿತಿ | 6.5 |
| 27 | | ವಿಜಯಪುರ | ಆಲಮೋಲ | ಪ.ಪಂಚಾಯಿತಿ |
| 28 | ಕೋಲ್ಹಾರ | | ಪ.ಪಂಚಾಯಿತಿ | 36.2 |
| 29 | ನಾಲತವಾಡ | | ಪ.ಪಂಚಾಯಿತಿ | 9.4 |
| 30 | ನಿಡಗುಂದಿ | | ಪ.ಪಂಚಾಯಿತಿ | 13.6 |
| 31 | ದೇವರಹಿಪ್ಪರಗಿ | | ಪ.ಪಂಚಾಯಿತಿ | 18.9 |
| 32 | ಚಡಚಣ | | ಪ.ಪಂಚಾಯಿತಿ | 11.6 |
| 33 | ಮನಗೋಳಿ | | ಪ.ಪಂಚಾಯಿತಿ | 16.9 |
| 34 | ತಿಕ್ಕೋಟಾ | | ಪ.ಪಂಚಾಯಿತಿ | 0.0 |

| ಕ್ರ | ಜಿಲ್ಲೆ | ಗ್ರಾಮ | ಮೇಲ್ವರ್ಗದ ಸಲಾಹ ವಿವರ | ಅನುದಾನ ಬಿಡುಗಡೆ (ರೂ ಲಕ್ಷಗಳಲ್ಲಿ) |
|-----|-------------|-----------------|---------------------|--------------------------------|
| 35 | ಬಳ್ಳಾರಿ | ಕುರೇಕುಪ್ಪ | ಪುರಸಭೆ | 32.1 |
| 36 | | ಕುರುಗೋಡು | ಪುರಸಭೆ | 53.1 |
| 37 | | ಹಗರಿಬೊಮ್ಮನಹಳ್ಳಿ | ಪುರಸಭೆ | 65.3 |
| 38 | | ಮರಿಯಮ್ಮನಹಳ್ಳಿ | ಪ.ಪಂಚಾಯತಿ | 121.8 |
| 39 | | ಕುಡುತಿನಿ | ಪ.ಪಂಚಾಯತಿ | 9.2 |
| 40 | ರಾಯಚೂರು | ಮಸ್ಕಿ | ಪುರಸಭೆ | 110.9 |
| 41 | | ಕವಿತಾಳ | ಪ.ಪಂಚಾಯತಿ | 50.0 |
| 42 | | ತುರುವಿಹಾಳ | ಪ.ಪಂಚಾಯತಿ | 53.1 |
| 43 | | ಬಳಗಾನೂರು | ಪ.ಪಂಚಾಯತಿ | 24.8 |
| 44 | | ಸಿರವಾರ | ಪ.ಪಂಚಾಯತಿ | 35.2 |
| 45 | ಕೊಪ್ಪಳ | ಕಾರಟಗಿ | ಪುರಸಭೆ | 42.0 |
| 46 | | ಕನಕಗಿರಿ | ಪ.ಪಂಚಾಯತಿ | 40.2 |
| 47 | | ಕುಕನೂರು | ಪ.ಪಂಚಾಯತಿ | 79.8 |
| 48 | | ತಾವರಗೇರಾ | ಪ.ಪಂಚಾಯತಿ | 43.2 |
| 49 | | ಭಾಗ್ಯನಗರ | ಪ.ಪಂಚಾಯತಿ | 37.0 |
| 50 | ದಾವಣಗೆರೆ | ಮಲೆಬೆನ್ನೂರು | ಪುರಸಭೆ | 24.7 |
| 51 | | ನ್ಯಾಮತಿ | ಪ.ಪಂಚಾಯತಿ | 0.0 |
| 52 | ಯಾದಗಿರಿ | ಕಕ್ಕೇರಾ | ಪುರಸಭೆ | 68.9 |
| 53 | | ಕೆಂಭಾವಿ | ಪುರಸಭೆ | 132.5 |
| 54 | | ಹುಣಸಗಿ | ಪ.ಪಂಚಾಯತಿ | 0.0 |
| 55 | ಉಡುಪಿ | ಕಾಪು | ಪುರಸಭೆ | 26.5 |
| 56 | | ಬೈಂದೂರು | ಪ.ಪಂಚಾಯತಿ | 0.0 |
| 57 | ಬಾಗಲಕೋಟೆ | ಅಮೀನಗಡ | ಪ.ಪಂಚಾಯತಿ | 16.0 |
| 58 | | ಬೆಳಗಲಿ | ಪ.ಪಂಚಾಯತಿ | 30.9 |
| 59 | | ಕಮತಗಿ | ಪ.ಪಂಚಾಯತಿ | 21.9 |
| 60 | ದಕ್ಷಿಣಕನ್ನಡ | ವಿಟ್ಟ | ಪ.ಪಂಚಾಯತಿ | 39.4 |
| 61 | | ಕೋಟಕಾರು | ಪ.ಪಂಚಾಯತಿ | 134.8 |
| 62 | | ನೋಮೇಶ್ವರ | ಪುರಸಭೆ | 5.0 |
| 63 | | ಕಡಬ | ಪ.ಪಂಚಾಯತಿ | 0.0 |
| 64 | ಉತ್ತರಕನ್ನಡ | ಜಾಲಿ | ಪ.ಪಂಚಾಯತಿ | 138.3 |
| 65 | ಹಾವೇರಿ | ಗುತ್ತಲ | ಪ.ಪಂಚಾಯತಿ | 127.7 |
| 66 | | ರಟ್ಟಹಳ್ಳಿ | ಪ.ಪಂಚಾಯತಿ | 0.0 |
| 67 | ಚಿತ್ರದುರ್ಗ | ನಾಯಕನಹಟ್ಟಿ | ಪ.ಪಂಚಾಯತಿ | 79.5 |
| 68 | ಬೀದರ್ | ಹಳ್ಳಿಖೇಡ | ಪುರಸಭೆ | 55.0 |
| 69 | ಮಂಡ್ಯ | ಬೆಳ್ಳೂರು | ಪ.ಪಂಚಾಯತಿ | 2.5 |

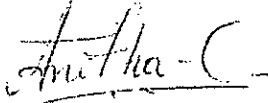
| ಕ್ರ | ಜಿಲ್ಲೆ | ಗ್ರಾಮ | ಮೇಲ್ವರ್ಗದ ಸಲಾಹ ವಿವರ | ಅನುದಾನ ಬಿಡುಗಡೆ (ರೂ ಲಕ್ಷಗಳಲ್ಲಿ) |
|-------|-------------|----------|---------------------|--------------------------------|
| 70 | ರಾಯಚೂರು | ಹಟ್ಟಿ | ಪ.ಪಂಚಾಯತಿ | 2.5 |
| 71 | ತುಮಕೂರು | ಹುಳಿಯೂರು | ಪ.ಪಂಚಾಯತಿ | 2.5 |
| 72 | ಕಲಬುರಗಿ | ಕಾಳಗಿ | ಪ.ಪಂಚಾಯತಿ | 0.0 |
| 73 | | ಕಮಲಾಪುರ | ಪ.ಪಂಚಾಯತಿ | 0.0 |
| 74 | | ಯಡ್ರಾಮಿ | ಪ.ಪಂಚಾಯತಿ | 0.0 |
| 75 | ಚಿಕ್ಕಮಗಳೂರು | ಅಜ್ಜಂಪುರ | ಪ.ಪಂಚಾಯತಿ | 0.0 |
| 76 | ಬಾಗಲಕೋಟೆ | ಲೋಕಾಪುರ | ಪ.ಪಂಚಾಯತಿ | 0.0 |
| ಒಟ್ಟು | | | | 2146.3 |

Geetha m.c
(MIS-Specialist)

Rohan m.c
AEE, DMK

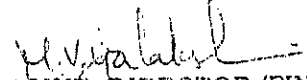
| ಅನುಬಂಧ - 8 | | | | | |
|------------|---------------------|-------------------------|-----------------------------|-------------------------|--|
| ಕ್ರ. ಸಂ. | ಇಲ್ಲಿಯ ಹಸರು | ನಗರ ಸ್ಥಳೀಯ ಸಂಸ್ಥೆಯ ಹಸರು | ನಗರಸಭೆ/ಪುರಸಭೆ/ಪಟ್ಟಣ ಪಂಚಾಯತಿ | ಮಂಜೂರಾದ ಹುದ್ದೆಗಳ ಸಂಖ್ಯೆ | ಕಾರ್ಯ ನಿರ್ವಹಿಸುತ್ತಿರುವ ಹುದ್ದೆಗಳ ಸಂಖ್ಯೆ |
| 1 | ಬೆಂಗಳೂರು ನಗರ ಜಿಲ್ಲೆ | ಹಬ್ಬಗೋಡಿ | ನಗರಸಭೆ | 276 | 153 |
| 2 | | ಬೊಮ್ಮನಂದ್ರೆ | ಪುರಸಭೆ | 112 | 72 |
| 3 | | ಬಂದಾಪುರ | ಪುರಸಭೆ | 104 | 62 |
| 4 | | ಜಗಣಿ | ಪುರಸಭೆ | 50 | 34 |
| 5 | | ಅತ್ತಿಬೆಲೆ | ಪುರಸಭೆ | 98 | 52 |
| 6 | | ಕೋನಪ್ಪನ ಅಗ್ರಹಾರ | ಪುರಸಭೆ | - | - |
| 7 | | ದೊಡ್ಡಕೋಗೂರು | ಪ.ಪಂಚಾಯತಿ | - | - |
| 8 | | ಮಾವನಾಯಕನಹಳ್ಳಿ | ಪುರಸಭೆ | 97 | 30 |
| 9 | ರಾಮನಗರ | ಚಿಡಬ | ಪುರಸಭೆ | 102 | 86 |
| 10 | ಬೆಳಗಾವಿ | ಮುರಳಿಕೋಡ | ಪುರಸಭೆ | 97 | 19 |
| 11 | | ಮುನವಳ್ಳಿ | ಪುರಸಭೆ | 27 | 37 |
| 12 | | ಉಗಾರ ಖುದ್ದ | ಪುರಸಭೆ | 57 | 32 |
| 13 | | ಹಾಗೋಲಿ | ಪುರಸಭೆ | 114 | 36 |
| 14 | | ಕಂಕನವಾಡಿ | ಪ.ಪಂಚಾಯತಿ | 52 | 11 |
| 15 | | ಎಂ.ಕೆ.ಹುಬ್ಬಳ್ಳಿ | ಪ.ಪಂಚಾಯತಿ | 52 | 33 |
| 16 | | ನಾಗನೂರ | ಪ.ಪಂಚಾಯತಿ | 52 | 16 |
| 17 | | ಚಿಂಚಲ | ಪ.ಪಂಚಾಯತಿ | 52 | 24 |
| 18 | | ಮಲ್ಲಾಪುರ ಎ.ಜಿ. | ಪ.ಪಂಚಾಯತಿ | 40 | 36 |
| 19 | | ಯಕ್ಕಾಂಬ | ಪ.ಪಂಚಾಯತಿ | 40 | 32 |
| 20 | | ಚನ್ನಮ್ಮನ ಕಿತ್ತೂರು | ಪ.ಪಂಚಾಯತಿ | 40 | 19 |
| 21 | | ಕರಗೋಳ | ಪ.ಪಂಚಾಯತಿ | 51 | 35 |
| 22 | | ವಿನಾಮರ | ಪ.ಪಂಚಾಯತಿ | 52 | 26 |
| 23 | | ಶೇಡಬಾಳ | ಪ.ಪಂಚಾಯತಿ | 52 | 20 |
| 24 | | ಕಬ್ಬೂರ | ಪ.ಪಂಚಾಯತಿ | 52 | 20 |
| 25 | | ಅರಂಭಾವಿ | ಪ.ಪಂಚಾಯತಿ | 52 | 19 |
| 26 | | ಬೋರಗಾವ | ಪ.ಪಂಚಾಯತಿ | 52 | 16 |
| 27 | | ವಿಜಯಪುರ | ಅಲಮೇಲ | ಪ.ಪಂಚಾಯತಿ | 55 |
| 28 | ಕೋಲ್ಕಾರ | | ಪ.ಪಂಚಾಯತಿ | 40 | 28 |
| 29 | ನಾಲತವಾಡ | | ಪ.ಪಂಚಾಯತಿ | 49 | 16 |
| 30 | ನಿಡಗುಂದಿ | | ಪ.ಪಂಚಾಯತಿ | 48 | 24 |
| 31 | ದೇವರಹಳ್ಳಿ | | ಪ.ಪಂಚಾಯತಿ | 54 | 27 |
| 32 | ಚಡಚಣ | | ಪ.ಪಂಚಾಯತಿ | 40 | 49 |
| 33 | ಮನ್ಸೋಳ | | ಪ.ಪಂಚಾಯತಿ | 40 | 37 |
| 34 | ತಿರೋವಾ | | ಪ.ಪಂಚಾಯತಿ | 40 | 16 |
| 35 | ಬಳ್ಳಾರಿ | ಕುರೇಕುಪ್ಪ | ಪುರಸಭೆ | 119 | 23 |
| 36 | | ಕುರುಗೋಡು | ಪುರಸಭೆ | 96 | 36 |
| 37 | | ಹಗಲಿಪೊಮ್ಮನಹಳ್ಳಿ | ಪುರಸಭೆ | 113 | 61 |
| 38 | | ಮಲಿಯಮ್ಮನಹಳ್ಳಿ | ಪ.ಪಂಚಾಯತಿ | 52 | 22 |
| 39 | | ಕುಡುತಿರಿ | ಪ.ಪಂಚಾಯತಿ | 62 | 33 |
| 40 | ರಾಯಚೂರು | ಮುನ್ನಿ | ಪುರಸಭೆ | 97 | 74 |
| 41 | | ಸದಿಕಾಳ | ಪ.ಪಂಚಾಯತಿ | 40 | 24 |
| 42 | | ತುರುವಿಕಾಳ | ಪ.ಪಂಚಾಯತಿ | 40 | 19 |
| 43 | | ಬಳಗಾನೂರು | ಪ.ಪಂಚಾಯತಿ | 40 | 20 |
| 44 | | ನಿರವಾರ | ಪ.ಪಂಚಾಯತಿ | 52 | 38 |

| | | | | | |
|----|-------------|-------------|-----------|------|------|
| 45 | ಕೂವ್ವಳ | ಕಾರಟಗಿ | ಮರಸಭೆ | 110 | 64 |
| 46 | | ಕನಕಗಿರಿ | ಪ.ಪಂಚಾಯತಿ | 52 | 43 |
| 47 | | ಕುಕನೂರು | ಪ.ಪಂಚಾಯತಿ | 55 | 57 |
| 48 | | ತಾವರಗೇರಾ | ಪ.ಪಂಚಾಯತಿ | 53 | 43 |
| 49 | | ಭಾಗ್ಯನಗರ | ಪ.ಪಂಚಾಯತಿ | 56 | 44 |
| 50 | ದಾವಣಗೆರೆ | ಮಲೆಬೆನ್ನೂರು | ಮರಸಭೆ | 97 | 55 |
| 51 | | ನ್ಯಾಮತಿ | ಪ.ಪಂಚಾಯತಿ | 40 | 29 |
| 52 | ಯಾದಗಿರಿ | ಕಕ್ಕೇರಾ | ಮರಸಭೆ | 97 | 60 |
| 53 | | ಕಂಬಾಬಿ | ಮರಸಭೆ | 97 | 37 |
| 54 | | ಹುಣಸಗಿ | ಪ.ಪಂಚಾಯತಿ | 40 | 50 |
| 55 | ಉಡುಪಿ | ಕಾಪು | ಮರಸಭೆ | 97 | 58 |
| 56 | | ಬೈಂದೂರು | ಪ.ಪಂಚಾಯತಿ | 62 | 23 |
| 57 | ಬಾಗಲಕೋಟೆ | ಅಮೀನಗಡ | ಪ.ಪಂಚಾಯತಿ | 40 | 28 |
| 58 | | ಬೆಳಗಲ | ಪ.ಪಂಚಾಯತಿ | 40 | 11 |
| 59 | | ಕಮತಗಿ | ಪ.ಪಂಚಾಯತಿ | 40 | 29 |
| 60 | ದಕ್ಷಿಣಕನ್ನಡ | ಬಿಟ್ಟ | ಪ.ಪಂಚಾಯತಿ | 40 | 26 |
| 61 | | ಕೋಟಕಾರು | ಪ.ಪಂಚಾಯತಿ | 43 | 28 |
| 62 | | ನೋಮೇಶ್ವರ | ಮರಸಭೆ | 97 | 12 |
| 63 | | ಕಡಬ | ಪ.ಪಂಚಾಯತಿ | 52 | 5 |
| 64 | ಉತ್ತರಕನ್ನಡ | ಜಾಲ | ಪ.ಪಂಚಾಯತಿ | 55 | 35 |
| 65 | ಹಾವೇರಿ | ಗುತ್ತಲ | ಪ.ಪಂಚಾಯತಿ | 56 | 26 |
| 66 | | ರಣ್ಣಹಳ್ಳಿ | ಪ.ಪಂಚಾಯತಿ | 56 | 33 |
| 67 | ಹಿತ್ತರನಗರ | ನಾಯಕನಹಳ್ಳಿ | ಪ.ಪಂಚಾಯತಿ | 41 | 35 |
| 68 | ಬೀದರ್ | ಹೆಳ್ಳಿಪೇಡ | ಮರಸಭೆ | 97 | 22 |
| 69 | ಮಂಡ್ಯ | ಬೆಟ್ಟೂರು | ಪ.ಪಂಚಾಯತಿ | 48 | 23 |
| 70 | ರಾಯಚೂರು | ಹಣ್ಣಿ | ಪ.ಪಂಚಾಯತಿ | 40 | 44 |
| 71 | ತುಮಕೂರು | ಹುಳಿಯೂರು | ಪ.ಪಂಚಾಯತಿ | 45 | 32 |
| 72 | ಕಲಬುರಗಿ | ಕಾಳಗಿ | ಪ.ಪಂಚಾಯತಿ | 40 | 22 |
| 73 | | ಕಮಲಾಪುರ | ಪ.ಪಂಚಾಯತಿ | 40 | 25 |
| 74 | | ಯಡ್ರಾಮಿ | ಪ.ಪಂಚಾಯತಿ | 40 | 15 |
| 75 | ಚಿಕ್ಕಮಗಳೂರು | ಅಜ್ಜಂಪುರ | ಪ.ಪಂಚಾಯತಿ | 40 | 39 |
| 76 | ಬಾಗಲಕೋಟೆ | ಲೋಕಾಪುರ | ಪ.ಪಂಚಾಯತಿ | 40 | 26 |
| | | | | 4865 | 2692 |


 ಅನಿಥಾ - C
 ಜಂಟಿ ನಿರ್ದೇಶಕರು (ಆಡಳಿತ)
 ಪೌರಾಡಳಿತ ನಿರ್ದೇಶನಾಲಯ
 ಬೆಂಗಳೂರು.

| Sl. No. | District | ULB Name | Type | Upgraded Month & Year | Salary Grant Release Details | | | | | Grand Total | Remarks |
|---------|------------------|--------------------|------|-----------------------|------------------------------|---------|---------|---------|---------|-------------|---|
| | | | | | 2016-17 | 2017-18 | 2018-19 | 2019-20 | 2020-21 | | |
| 1 | 2 | 3 | 4 | 5 | 6 | 7 | 8 | 9 | 10 | 11 | 12 |
| 29 | Bengaluru Urban | Chandapura | TMC | Jun-15 | 93.95 | 61.60 | 79.00 | 87.00 | 122.00 | 443.55 | |
| 30 | Bengaluru Urban | Doddathoguru | TP | Mar-18 | - | - | - | - | - | 0.00 | Stayed by Court |
| 31 | Bengaluru Urban | Hebbagodi | CMC | Jun-15 | 144.35 | 102.40 | 104.00 | 153.00 | 173.00 | 676.75 | |
| 32 | Bengaluru Urban | Jigani | TMC | Jun-15 | 120.34 | 71.20 | 77.00 | 102.00 | 117.00 | 487.54 | |
| 33 | Bengaluru Urban | Konappana-Agrahara | TMC | Mar-18 | - | - | - | - | - | 0.00 | Stayed by Court |
| 34 | Bengaluru Urban | Madanayakanahalli | TMC | Mar-20 | - | - | - | - | - | 0.00 | Upgraded during 2020-21 and grant will be released from 2021-22 |
| 35 | Bidar | Hallikhedda | TMC | Feb-17 | - | 12.01 | 3.47 | 75.69 | 70.00 | 161.17 | |
| 36 | Chikkamagaluru | Ajjampura | TP | Apr-20 | - | - | - | - | - | 0.00 | Upgraded during 2020-21 and grant will be released from 2021-22 |
| 37 | Chitradurga | Nayakanahatti | TP | Jun-15 | 26.60 | 21.20 | 28.00 | 42.00 | 58.00 | 175.80 | |
| 38 | Dakshina Kannada | Kadaba | TP | Mar-20 | - | - | - | - | - | 0.00 | Upgraded during 2020-21 and grant will be released from 2021-22 |
| 39 | Dakshina Kannada | Kotekaaru | TP | Jun-15 | 35.33 | 27.00 | 30.00 | 33.00 | 50.00 | 175.33 | |
| 40 | Dakshina Kannada | Someshwara | TMC | Jun-19 | - | - | - | - | 8.00 | 8.00 | |
| 41 | Dakshina Kannada | Vitla | TP | Jun-15 | 25.32 | 20.12 | 17.00 | 27.00 | 34.00 | 123.44 | |
| 42 | Davanagere | Malebennur | TMC | Jun-15 | 184.53 | 118.92 | 105.00 | 166.00 | 180.00 | 754.45 | |
| 43 | Davanagere | Nyamathi | TP | Nov-20 | - | - | - | - | - | 0.00 | Upgraded during 2020-21 and grant will be released from 2021-22 |
| 44 | Haveri | Guthala | TP | Jun-15 | 26.14 | 15.32 | 30.00 | 58.41 | 63.00 | 192.87 | |
| 45 | Haveri | Rattihalli | TP | Feb-20 | - | - | - | - | - | 0.00 | Upgraded during 2020-21 and grant will be released from 2021-22 |
| 46 | Kalaburagi | Kalagi | TP | Jan-19 | - | - | - | - | 7.00 | 7.00 | |
| 47 | Kalaburagi | Kamalapura | TP | Jun-20 | - | - | - | - | - | 0.00 | Upgraded during 2020-21 and grant will be released from 2021-22 |
| 48 | Kalaburagi | Yadrami | TP | Nov-20 | - | - | - | - | - | 0.00 | Upgraded during 2020-21 and grant will be released from 2021-22 |
| 49 | Koppal | Bhagyanagara | TP | Oct-15 | 23.34 | 15.54 | 59.92 | 72.00 | 53.00 | 223.80 | |
| 50 | Koppal | Kanakagiri | TP | Jun-15 | 14.56 | 9.84 | 19.00 | 45.00 | 46.00 | 134.40 | |
| 51 | Koppal | Karatagi | TMC | Jun-15 | 43.98 | 25.80 | 41.00 | 100.00 | 118.00 | 328.78 | |
| 52 | Koppal | Kukanuru | TP | Aug-15 | 41.58 | 24.52 | 30.00 | 104.14 | 97.00 | 297.24 | |
| 53 | Koppal | Tavaragera | TP | Aug-15 | 37.85 | 23.16 | 38.00 | 55.00 | 58.00 | 212.01 | |
| 54 | Mandya | Bellur | TP | Nov-17 | - | - | 3.50 | 43.50 | 38.00 | 85.00 | |

| Sl. No. | District | ULB Name | Type | Upgraded Month & Year | Salary Grant Release Details | | | | | Grand Total | Remarks |
|--------------|----------------|-----------------|------|-----------------------|------------------------------|----------------|----------------|----------------|----------------|-----------------|---|
| | | | | | 2016-17 | 2017-18 | 2018-19 | 2019-20 | 2020-21 | | |
| 1 | 2 | 3 | 4 | 5 | 6 | 7 | 8 | 9 | 10 | 11 | 12 |
| 55 | Raichur | Balaganur | TP | Jun-15 | 22.70 | 14.24 | 26.00 | 36.00 | 44.00 | 142.94 | |
| 56 | Raichur | Hatti | TP | Dec-17 | | | 0.00 | 40.80 | 36.00 | 76.80 | |
| 57 | Raichur | Kavitala | TP | Jun-15 | 10.36 | 7.48 | 13.00 | 32.49 | 29.00 | 92.33 | |
| 58 | Raichur | Maski | TMC | Jun-15 | 37.70 | 34.60 | 54.00 | 82.00 | 105.81 | 314.11 | |
| 59 | Raichur | Sirivara | TP | Jun-15 | 19.51 | 17.96 | 20.00 | 32.00 | 37.00 | 126.47 | |
| 60 | Raichur | Turuvihala | TP | Jun-15 | 30.53 | 18.84 | 22.00 | 40.00 | 59.22 | 170.59 | |
| 61 | Ramanagara | Bidadi | TMC | Aug-15 | 112.61 | 65.48 | 78.00 | 83.00 | 110.00 | 449.09 | |
| 62 | Tumakuru | Huliyar | TP | Feb-18 | | | | 53.00 | 72.00 | 125.00 | |
| 63 | Udupi | Baindur | TP | Aug-20 | | | | | | 0.00 | Upgraded during 2020-21 and grant will be released from 2021-22 |
| 64 | Udupi | Kapu | TMC | May-15 | 38.02 | 23.24 | 40.00 | 73.60 | 81.00 | 255.86 | |
| 65 | Uttara Kannada | Jali | TP | Aug-15 | 27.39 | 15.24 | 17.00 | 42.00 | 48.00 | 149.63 | |
| 66 | Vijayapura | Alamela | TP | Jun-15 | 23.64 | 14.36 | 25.37 | 55.37 | 49.00 | 167.74 | |
| 67 | Vijayapura | Chadchana | TP | Jun-15 | 26.93 | 15.72 | 17.00 | 55.18 | 57.00 | 171.83 | |
| 68 | Vijayapura | Devarahipparagi | TP | Jun-15 | 32.37 | 22.16 | 33.39 | 84.40 | 54.00 | 226.32 | |
| 69 | Vijayapura | Kolhara | TP | Jun-15 | 19.84 | 13.80 | 18.00 | 64.00 | 56.00 | 171.64 | |
| 70 | Vijayapura | Managooil | TP | Jun-15 | 21.80 | 18.40 | 51.48 | 41.00 | 48.00 | 180.68 | |
| 71 | Vijayapura | Nalatavada | TP | Jun-15 | 8.13 | 8.24 | 5.00 | 43.26 | 36.00 | 100.63 | |
| 72 | Vijayapura | Nidagundi | TP | Jun-15 | 16.83 | 13.60 | 15.00 | 34.00 | 41.00 | 120.43 | |
| 73 | Vijayapura | Tikota | TP | Jun-20 | | | | | | 0.00 | Upgraded during 2020-21 and grant will be released from 2021-22 |
| 74 | Yadagiri | Hunasagi | TP | Feb-20 | | | | | | 0.00 | Upgraded during 2020-21 and grant will be released from 2021-22 |
| 75 | Yadagiri | Kakkeri | TMC | Jun-15 | 21.39 | 18.52 | 27.00 | 82.65 | 199.13 | 348.69 | |
| 76 | Yadagiri | Kembhavi | TMC | Jul-15 | 9.84 | 10.44 | 9.00 | 49.00 | 67.00 | 145.28 | |
| Total | | | | | 2205.90 | 1497.68 | 1876.48 | 3406.34 | 3954.11 | 12940.51 | |


JOINT DIRECTOR (FINANCE)
 DIRECTORATE OF MUNICIPAL ADMINISTRATION
 9th Floor, V.V. Tower, Vidhana Veedhi,
 Bangalore - 560 001